

## Strafvollzug in Mecklenburg-Vorpommern

### Teil 1 - Bestand und Bewegungen in den Justizvollzugsanstalten

2016

Bestell-Nr.: B6631 2016 00

Herausgabe: 8. August 2017  
Printausgabe: EUR 2,00

---

Herausgeber: Statistisches Amt Mecklenburg-Vorpommern, Lübecker Straße 287, 19059 Schwerin,  
Telefon: 0385 588-0, Telefax: 0385 588-56909, Internet: <http://www.statistik-mv.de>, E-Mail: [statistik.post@statistik-mv.de](mailto:statistik.post@statistik-mv.de)

Zuständige Dezernentin: Gabriele Kleinpeter, Telefon: 0385 588-56422

© Statistisches Amt Mecklenburg-Vorpommern, Schwerin, 2017  
Auszugsweise Vervielfältigung und Verbreitung mit Quellenangabe gestattet.

---

#### Zeichenerklärungen und Abkürzungen

-	nichts vorhanden
0	weniger als die Hälfte von 1 in der letzten besetzten Stelle, jedoch mehr als nichts
.	Zahlenwert unbekannt oder geheim zu halten
...	Zahl lag bei Redaktionsschluss noch nicht vor
x	Aussage nicht sinnvoll oder Fragestellung nicht zutreffend
/	keine Angabe, da Zahlenwert nicht ausreichend genau oder nicht repräsentativ
( )	Zahl hat eingeschränkte Aussagefähigkeit
[rot]	berichtigte Zahl

Abweichungen in den Summen erklären sich aus dem Auf- und Abrunden der Einzelwerte.

## Inhaltsverzeichnis

	Seite
Erläuterungen	3
Tabelle 1	3
Tabelle 2	3
Tabelle 3	4
<i>Grafik</i>	4
Tabelle 4	5
<i>Grafik</i>	5
Tabelle 5	6
<i>Grafik</i>	6
Tabelle 6	7

## Erläuterungen

Die Strafvollzugsstatistik ist eine koordinierte Länderstatistik. Sie berichtet über die Belegungsfähigkeit und die tatsächliche Belegung der Justizvollzugsanstalten (JVA) sowie über Strafgefangene, Sicherungsverwahrte und aufgrund strafrichterlicher Entscheidung außerhalb der Vollzugsanstalten untergebrachte Straffällige.

Sie gliedert sich in zwei Teile:

A) Monatliche Erhebung über Kapazität, Belegung, Bewegung der Anstalten/Gefangenen

B) Stichtagserhebung am 31.03. über die Strafgefangenen

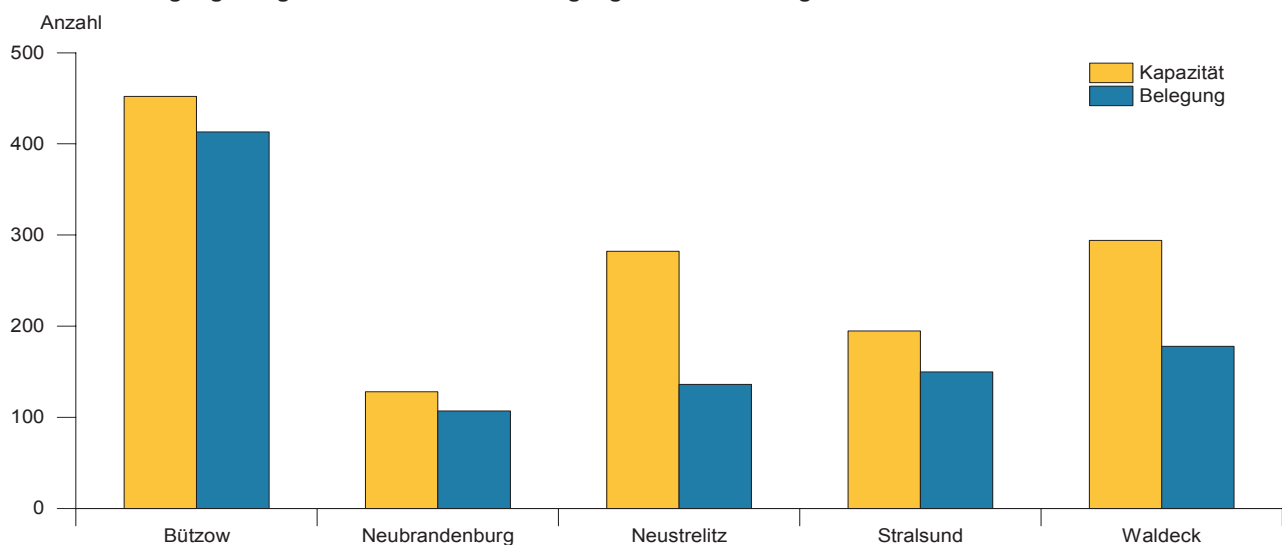
In diesem Bericht sind die Ergebnisse der monatlichen Erhebung für das Jahr 2016 dokumentiert.

<b>Tabelle 1</b>		<b>Strafgefangene und Sicherungsverwahrte nach ausgewählten Jahren</b>											
Lfd. Nr.	Jahr	Belegung am 01.01.			Zugänge			Abgänge			Belegung am 31.12.		
		ins-gesamt	davon		ins-gesamt	davon		ins-gesamt	davon		ins-gesamt	davon	
			männlich	weiblich		männlich	weiblich		männlich	weiblich		männlich	weiblich
1	2	3	4	5	6	7	8	9	10	11	12	13	14
<b>Geschlossener und offener Vollzug</b>													
1	2000	1 433	1 407	26	15 334	15 060	274	15 193	14 921	272	1 574	1 546	28
2	2005	1 598	1 555	43	12 942	12 718	224	13 024	12 795	229	1 516	1 478	38
3	2010	1 293	1 257	36	10 756	10 537	219	10 775	10 552	223	1 274	1 242	32
4	2011	1 274	1 242	32	10 229	9 994	235	10 236	10 002	234	1 267	1 234	33
5	2012	1 267	1 234	33	9 862	9 605	257	9 947	9 686	261	1 182	1 153	29
6	2013	1 182	1 153	29	9 975	9 720	255	10 048	9 794	254	1 109	1 079	30
7	2014	1 109	1 079	30	8 284	8 063	221	8 346	8 126	220	1 047	1 016	31
8	2015	1 047	1 016	31	8 395	8 139	256	8 474	8 211	263	968	944	24
9	2016	968	944	24	7 667	7 411	256	7 651	7 405	246	984	950	34

<b>Tabelle 2</b>		<b>Strafgefangene und Sicherungsverwahrte 2016 nach Art des Vollzugs</b>											
Lfd. Nr.	Justizvollzugsanstalten	Belegung am 01.01.2016			Zugänge			Abgänge			Belegung am 31.12.2016		
		ins-gesamt	davon		ins-gesamt	davon		ins-gesamt	davon		ins-gesamt	davon	
			männlich	weiblich		männlich	weiblich		männlich	weiblich		männlich	weiblich
1	2	3	4	5	6	7	8	9	10	11	12	13	14
<b>Geschlossener und offener Vollzug</b>													
1	<b>Insgesamt</b>	<b>968</b>	<b>944</b>	<b>24</b>	<b>7 667</b>	<b>7 411</b>	<b>256</b>	<b>7 651</b>	<b>7 405</b>	<b>246</b>	<b>984</b>	<b>950</b>	<b>34</b>
<b>Geschlossene Justizvollzugsanstalten</b>													
2	JVA Bützow	402	381	21	1 911	1 685	226	1 900	1 684	216	413	382	31
3	JVA Neubrandenburg	101	101	-	940	940	-	934	934	-	107	107	-
4	JVA Neustrelitz	128	125	3	513	483	30	511	481	30	130	127	3
5	JVA Waldeck	164	164	-	969	969	-	976	976	-	157	157	-
6	JVA Stralsund	114	114	-	714	714	-	701	701	-	127	127	-
7	<b>Zusammen</b>	<b>909</b>	<b>885</b>	<b>24</b>	<b>5 047</b>	<b>4 791</b>	<b>256</b>	<b>5 022</b>	<b>4 776</b>	<b>246</b>	<b>934</b>	<b>900</b>	<b>34</b>
<b>Offene Justizvollzugsanstalten</b>													
8	JVA Neustrelitz	6	6	-	151	151	-	151	151	-	6	6	-
9	JVA Waldeck	32	32	-	1 507	1 507	-	1 518	1 518	-	21	21	-
10	JVA Stralsund	21	21	-	962	962	-	960	960	-	23	23	-
11	<b>Zusammen</b>	<b>59</b>	<b>59</b>	<b>-</b>	<b>2 620</b>	<b>2 620</b>	<b>-</b>	<b>2 629</b>	<b>2 629</b>	<b>-</b>	<b>50</b>	<b>50</b>	<b>-</b>

Tabelle 3		Haftplätze, Strafgefangene und Sicherungsverwahrte in den Justizvollzugsanstalten 2016 nach Art des Vollzugs					
Lfd. Nr.	Bestand	Haftplätze			Strafgefangene und Sicherungsverwahrte		
		insgesamt	für		insgesamt	in	
			Einzelunterbringung	gemeinsame Unterbringung		Einzelunterbringung	gemeinsamer Unterbringung
1	2	3	4	5	6	7	8
<b>Geschlossener und offener Vollzug insgesamt</b>							
1	Am 01.01.2016	1 351	1 035	316	968	776	192
2	Am 31.12.2016	1 351	1 035	316	984	791	193
<b>Geschlossene Justizvollzugsanstalten zusammen</b>							
3	Am 01.01.2016	1 176	927	249	909	733	176
4	Am 31.12.2016	1 176	927	249	934	761	173
<b>JVA Bützow</b>							
5	Am 01.01.2016	452	315	137	402	314	88
6	Am 31.12.2016	452	315	137	413	332	81
<b>JVA Neubrandenburg</b>							
7	Am 01.01.2016	128	40	88	101	41	60
8	Am 31.12.2016	128	40	88	107	44	63
<b>JVA Neustrelitz</b>							
9	Am 01.01.2016	262	248	14	128	128	-
10	Am 31.12.2016	262	248	14	130	130	-
<b>JVA Waldeck</b>							
11	Am 01.01.2016	194	192	2	164	152	12
12	Am 31.12.2016	194	192	2	157	153	4
<b>JVA Stralsund</b>							
13	Am 01.01.2016	140	132	8	114	98	16
14	Am 31.12.2016	140	132	8	127	102	25
<b>Offene Justizvollzugsanstalten Neustrelitz, Waldeck und Stralsund</b>							
15	Am 01.01.2016	175	108	67	59	43	16
16	Am 31.12.2016	175	108	67	50	30	20

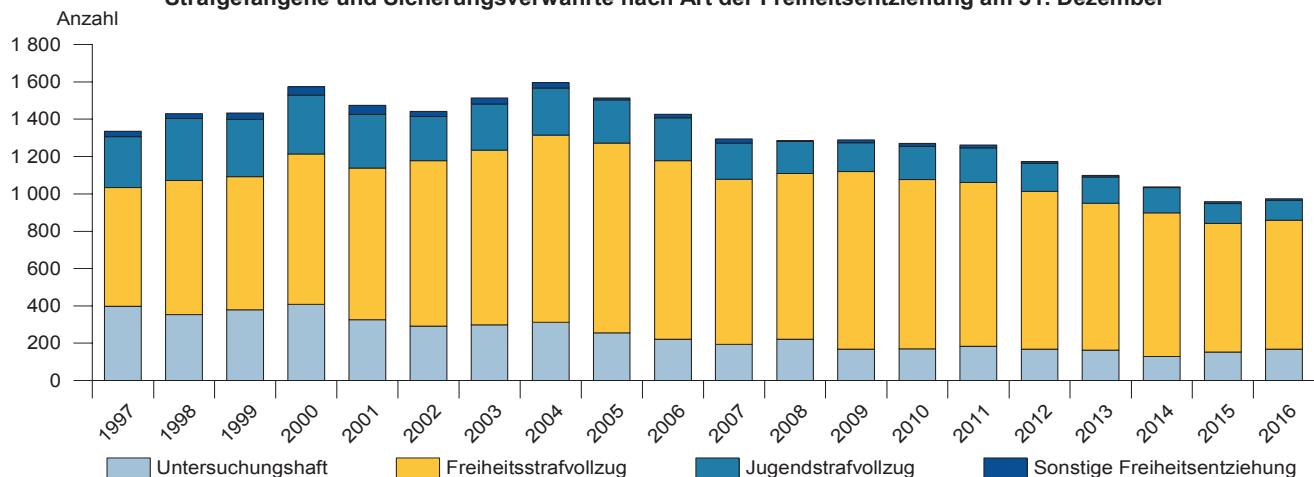
**Belegungsfähigkeit und tatsächliche Belegung der Justizvollzugsanstalten am 31. Dezember 2016**



(c) StatA MV

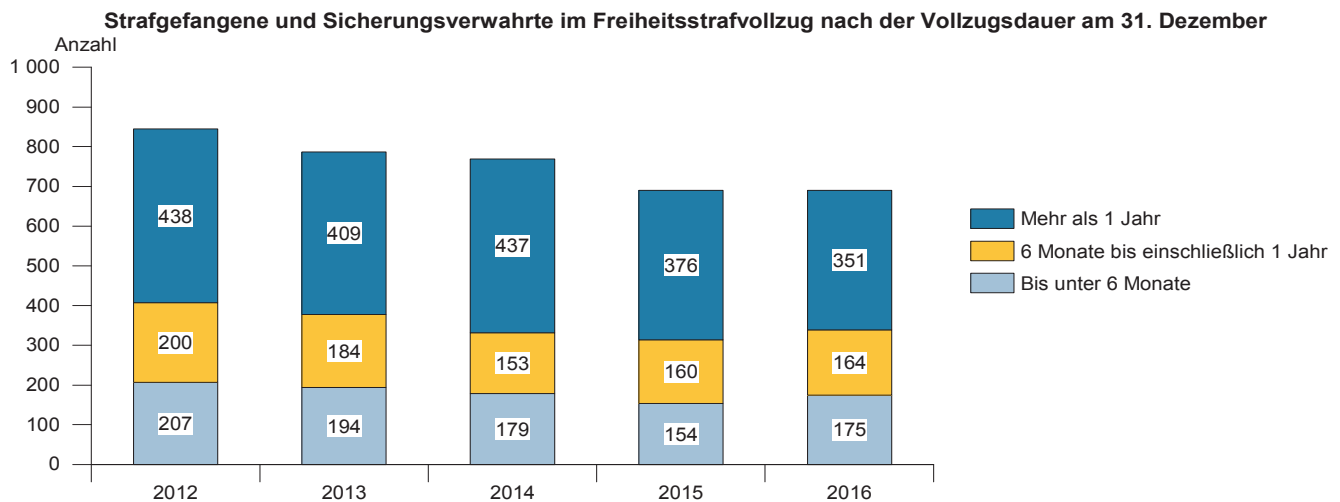
Tabelle 4		Strafgefangene und Sicherungsverwahrte 2016 nach Art der Freiheitsentziehung und Art des Vollzugs									
Lfd. Nr.	Bestand Bewegung	Strafgefangene und Sicherungsverwahrte									
		ins- gesamt	davon						mit sonstigem Freiheitsentzug		
			zu- sammen	in Untersuchungshaft			im Freiheits- strafvollzug	im Jugend- strafvollzug	in Sicherungs- verwahrung	ins- gesamt	darunter Abschie- bungshaft
				im Alter von ... bis unter ... Jahren							
			14 - 18	18 - 21	21 und mehr						
1	2	3	4	5	6	7	8	9	10	11	12
<b>Geschlossener und offener Vollzug insgesamt</b>											
1	Bestand										
1	am 01.01.2016	968	152	8	17	127	690	107	10	9	-
2	Zugang	7 667	872	64	98	710	5 519	360	11	905	-
3	Abgang	7 651	855	60	102	693	5 519	361	8	908	-
4	am 31.12.2016	984	169	12	13	144	690	106	13	6	-
<b>Geschlossene Justizvollzugsanstalten zusammen</b>											
5	Bestand										
5	am 01.01.2016	909	152	8	17	127	637	101	10	9	-
6	Zugang	5 047	872	64	98	710	3 048	212	11	904	-
7	Abgang	5 022	855	60	102	693	3 039	213	8	907	-
8	am 31.12.2016	934	169	12	13	144	646	100	13	6	-
<b>JVA Bützow</b>											
9	Bestand										
9	am 01.01.2016	402	52	-	-	52	334	-	10	6	-
10	am 31.12.2016	413	55	-	-	55	340	-	13	5	-
<b>JVA Neubrandenburg</b>											
11	Bestand										
11	am 01.01.2016	101	16	-	-	16	85	-	-	-	-
12	am 31.12.2016	107	19	-	-	19	88	-	-	-	-
<b>JVA Neustrelitz</b>											
13	Bestand										
13	am 01.01.2016	128	25	8	16	1	2	101	-	-	-
14	am 31.12.2016	130	29	12	13	4	1	100	-	-	-
<b>JVA Waldeck</b>											
15	Bestand										
15	am 01.01.2016	164	38	-	-	38	124	-	-	2	-
16	am 31.12.2016	157	45	-	-	45	112	-	-	-	-
<b>JVA Stralsund</b>											
17	Bestand										
17	am 01.01.2016	114	21	-	1	20	92	-	-	1	-
18	am 31.12.2016	127	21	-	-	21	105	-	-	1	-
<b>Offene Justizvollzugsanstalten Neustrelitz, Waldeck und Stralsund</b>											
19	Bestand										
19	am 01.01.2016	59	-	-	-	-	53	6	-	-	-
20	Zugang	2 620	-	-	-	-	2 471	148	-	1	-
21	Abgang	2 629	-	-	-	-	2 480	148	-	1	-
22	am 31.12.2016	50	-	-	-	-	44	6	-	-	-

**Strafgefangene und Sicherungsverwahrte nach Art der Freiheitsentziehung am 31. Dezember**



(c) StatA MV

Tabelle 5		Strafgefangene und Sicherungsverwahrte im Freiheitsstrafvollzug 2016 nach Art des Vollzugs			
Lfd. Nr.	Bestand Bewegung	Insgesamt	Nach der Dauer des Vollzugs		
			bis unter 6 Monate	6 Monate bis einschließlich 1 Jahr	mehr als 1 Jahr
1	2	3	4	5	6
<b>Geschlossener und offener Vollzug insgesamt</b>					
1	Bestand am 01.01.2016	690	154	160	376
2	Zugang	5 519	2 115	1 244	2 160
3	Abgang	5 519	2 094	1 240	2 185
4	Bestand am 31.12.2016	690	175	164	351
<b>Geschlossene Justizvollzugsanstalten zusammen</b>					
5	Bestand am 01.01.2016	637	140	143	354
6	Zugang	3 048	1 767	630	651
7	Abgang	3 039	1 742	632	665
8	Bestand am 31.12.2016	646	165	141	340
<b>JVA Bützow</b>					
9	Bestand am 01.01.2016	334	76	87	171
10	Bestand am 31.12.2016	340	83	87	170
<b>JVA Neubrandenburg</b>					
11	Bestand am 01.01.2016	85	22	26	37
12	Bestand am 31.12.2016	88	30	23	35
<b>JVA Neustrelitz</b>					
13	Bestand am 01.01.2016	2	1	1	-
14	Bestand am 31.12.2016	1	-	-	1
<b>JVA Waldeck</b>					
15	Bestand am 01.01.2016	124	16	9	99
16	Bestand am 31.12.2016	112	16	9	87
<b>JVA Stralsund</b>					
17	Bestand am 01.01.2016	92	25	20	47
18	Bestand am 31.12.2016	105	36	22	47
<b>Offene Justizvollzugsanstalten Neustrelitz, Waldeck und Stralsund</b>					
19	Bestand am 01.01.2016	53	14	17	22
20	Zugang	2 471	348	614	1 509
21	Abgang	2 480	352	608	1 520
22	Bestand am 31.12.2016	44	10	23	11



(c) StatA MV

<b>Tabelle 6</b>		<b>Im psychiatrischen Krankenhaus und in der Entziehungsanstalt aufgrund strafrichterlicher Anordnung Untergebrachte nach ausgewählten Jahren</b>											
Lfd. Nr.	Jahr Art der strafrichterlich angeordneten Unterbringung	Belegung am 01.01.			Zugänge			Abgänge			Belegung am 31.12.		
		ins-gesamt	davon		ins-gesamt	davon		ins-gesamt	davon		ins-gesamt	davon	
			männlich	weiblich		männlich	weiblich		männlich	weiblich		männlich	weiblich
1	2	3	4	5	6	7	8	9	10	11	12	13	14
1	2000	148	145	3	86	86	-	73	72	1	161	159	2
2	2005	220	210	10	80	75	5	70	64	6	230	221	9
3	2010	230	215	15	88	81	7	92	82	10	226	214	12
4	2011	226	214	12	79	76	3	71	69	2	234	221	13
5	2012	234	221	13	70	67	3	84	78	6	220	210	10
6	2013	220	210	10	72	70	2	66	64	2	226	216	10
7	2014	226	216	10	76	71	5	81	77	4	221	210	11
8	2015	222	211	11	68	65	3	64	62	2	226	214	12
9	2016	226	214	12	81	77	4	94	90	4	213	201	12
<b>2016 nach der Art der Unterbringung</b>													
10	Psychiatrisches Krankenhaus (§ 63 StGB)	143	135	8	12	11	1	23	21	2	132	125	7
11	Entziehungsanstalt (§ 64 StGB ) darunter	66	63	3	43	41	2	46	45	1	63	59	4
12	Entziehungsfälle ohne Trunksucht	27	26	1	21	20	1	21	20	1	27	26	1
13	Einstweilige Unterbringung in psychiatrischem Krankenhaus bzw. Entziehungsanstalt (§ 126a StPO)	17	16	1	26	25	1	25	24	1	18	17	1