



Strafvollzug in Mecklenburg-Vorpommern

Teil 1 - Bestand und Bewegungen in den Justizvollzugsanstalten

2011

Bestell-Nr.: B6631 2011 00

Herausgabe: 16. Mai 2012

Printausgabe: EUR 2,00

Herausgeber: Statistisches Amt Mecklenburg-Vorpommern, Lübecker Straße 287, 19059 Schwerin,
Telefon: 0385 588-0, Telefax: 0385 588-56909, Internet: <http://www.statistik-mv.de>, E-Mail: statistik.post@statistik-mv.de

Zuständige Dezernentin: Gabriele Kleinpeter, Telefon: 0385 588-56422

© Statistisches Amt Mecklenburg-Vorpommern, Schwerin, 2012
Auszugsweise Vervielfältigung und Verbreitung mit Quellenangabe gestattet.

Zeichenerklärungen und Abkürzungen

-	nichts vorhanden
0	weniger als die Hälfte von 1 in der letzten besetzten Stelle, jedoch mehr als nichts
.	Zahlenwert unbekannt oder geheim zu halten
...	Zahl lag bei Redaktionsschluss noch nicht vor
x	Aussage nicht sinnvoll oder Fragestellung nicht zutreffend
/	keine Angabe, da Zahlenwert nicht ausreichend genau oder nicht repräsentativ
()	Zahl hat eingeschränkte Aussagefähigkeit
p	vorläufige Zahl
s	geschätzte Zahl
r	berichtigte Zahl

Inhaltsverzeichnis

	Seite
Erläuterungen	3
Karte: Standorte der Geschlossenen Justizvollzugsanstalten in Mecklenburg-Vorpommern	3
Tabellen	
1. Gefangene und Verwahrte in den Justizvollzugsanstalten 2011.....	3
2. Belegungsfähigkeit und tatsächliche Belegung der Justizvollzugsanstalten 2011	4
Grafik: Belegungsfähigkeit und tatsächliche Belegung der Justizvollzugsanstalten in Mecklenburg-Vorpommern am 31.12.2011	
3. Gefangene und Verwahrte 2011 nach Art der Freiheitsentziehung	5
Grafik: Gefangene und Verwahrte nach Art der Freiheitsentziehung am 31.12.	
4. Gefangene und Verwahrte im Freiheitsstrafvollzug 2011 nach der Vollzugsdauer.....	6
Grafik: Gefangene und Verwahrte im Freiheitsstrafvollzug nach der Vollzugsdauer	
5. Außerhalb der Justizvollzugsanstalten Untergebrachte 2011 nach Art der strafrichterlich angeordneten Maßregel der Besserung und Sicherung.....	7

Erläuterungen

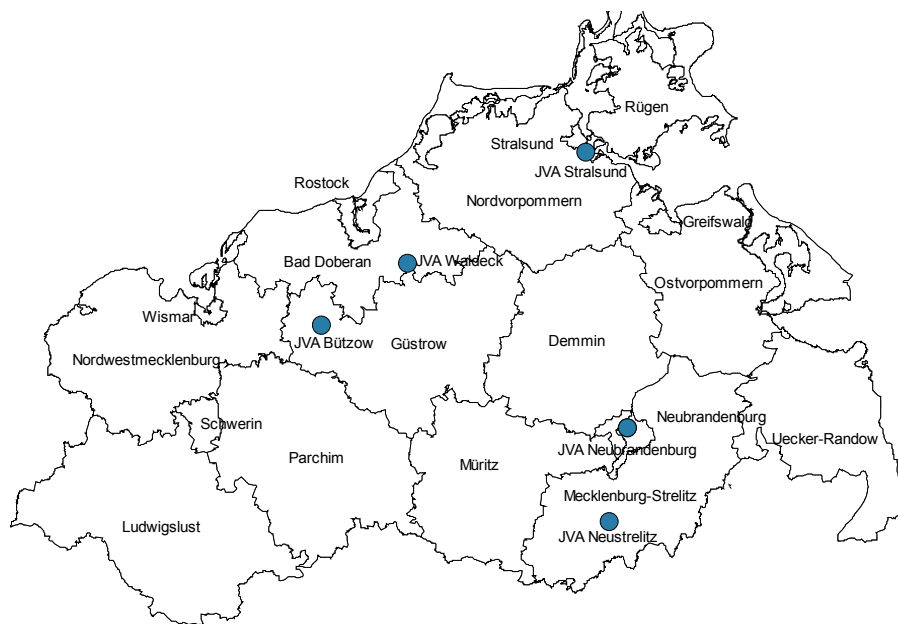
Die Strafvollzugsstatistik ist eine koordinierte Länderstatistik. Sie berichtet über die Belegungsfähigkeit und die tatsächliche Belegung der Justizvollzugsanstalten (JVA) sowie über Strafgefangene, Sicherungsverwahrte und aufgrund strafrichterlicher Entscheidung außerhalb der Vollzugsanstalten untergebrachte Straffällige.

Sie gliedert sich in zwei Teile:

- A) Stichtagserhebung am 31.3. über die Strafgefangenen
- B) Monatliche Erhebung über Kapazität, Belegung, Bewegung der Anstalten/Gefangenen.

In diesem Bericht sind die Ergebnisse der monatlichen Erhebung für das Jahr 2011 dokumentiert. Damit und mit weiteren Angaben aus der Stichtagserhebung (Bericht B6632 2012 00) stehen die wichtigsten Daten des Strafvollzugs zur Verfügung.

Standorte der Geschlossenen Justizvollzugsanstalten in Mecklenburg-Vorpommern



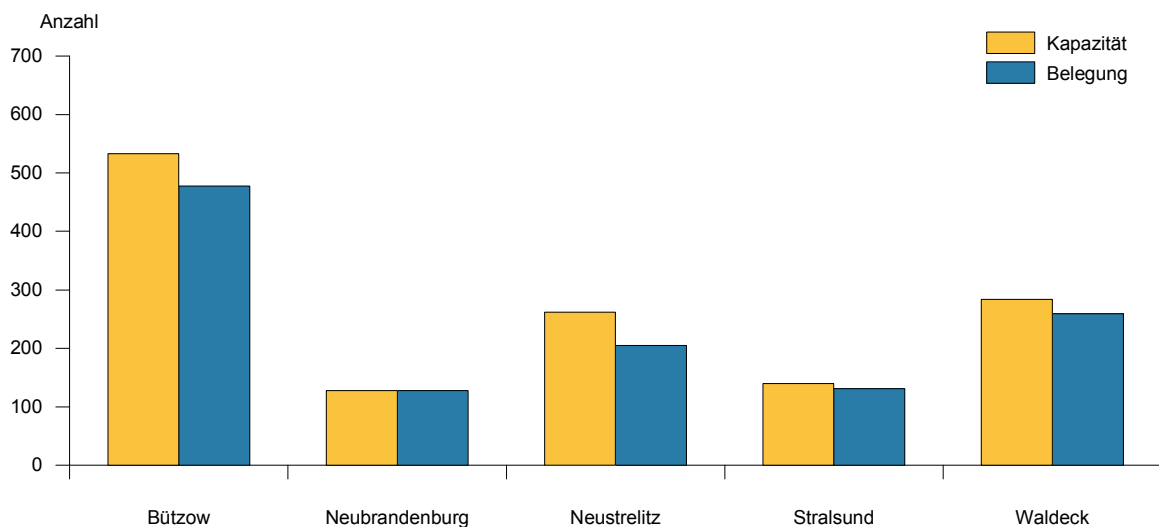
1. Gefangene und Verwahrte in den Justizvollzugsanstalten 2011

Justizvollzugsanstalten	Belegung am 1.1.2011			Zugänge			Abgänge			Belegung am 31.12.2011		
	insgesamt	davon männlich	davon weiblich	insgesamt	davon männlich	davon weiblich	insgesamt	davon männlich	davon weiblich	insgesamt	davon männlich	davon weiblich
Geschlossener und offener Vollzug												
Insgesamt	1 274	1 242	32	10 229	9 994	235	10 236	10 002	234	1 267	1 234	33
Geschlossene Justizvollzugsanstalten												
JVA Bützow	485	459	26	2 316	2 106	210	2 323	2 114	209	478	451	27
JVA Neubrandenburg ..	141	141	-	1 363	1 363	-	1 376	1 376	-	128	128	-
JVA Neustrelitz	200	194	6	686	661	25	681	656	25	205	199	6
JVA Waldeck	267	267	-	1 339	1 339	-	1 347	1 347	-	259	259	-
JVA Stralsund	126	126	-	1 034	1 034	-	1 029	1 029	-	131	131	-
Zusammen	1 219	1 187	32	6 738	6 503	235	6 756	6 522	234	1 201	1 168	33
Offene Justizvollzugsanstalten												
JVA Neustrelitz	11	11	-	347	347	-	346	346	-	12	12	-
JVA Waldeck	23	23	-	2 069	2 069	-	2 057	2 057	-	35	35	-
JVA Stralsund	21	21	-	1 075	1 075	-	1 077	1 077	-	19	19	-
Zusammen	55	55	-	3 491	3 491	-	3 480	3 480	-	66	66	-

2. Belegungsfähigkeit und tatsächliche Belegung der Justizvollzugsanstalten 2011

Bestand	Belegungsfähigkeit			Gefangene und Verwahrte		
	Insgesamt	für		insgesamt	in	
		Einzel-	gemeinsame		Einzel-	gemeinsamer
		Unterbringung			Unterbringung	
Geschlossener und offener Vollzug insgesamt						
Am 1.1.2011	1 547	1 091	456	1 274	854	420
Am 31.12.2011	1 522	1 091	431	1 267	860	407
Geschlossene Justizvollzugsanstalten zusammen						
Am 1.1.2011	1 347	983	364	1 219	819	400
Am 31.12.2011	1 347	983	364	1 201	811	390
JVA Bützow						
Am 1.1.2011	533	287	246	485	267	218
Am 31.12.2011	533	287	246	478	273	205
JVA Neubrandenburg						
Am 1.1.2011	128	40	88	141	20	121
Am 31.12.2011	128	40	88	128	22	106
JVA Neustrelitz						
Am 1.1.2011	262	248	14	200	186	14
Am 31.12.2011	262	248	14	205	175	30
JVA Waldeck						
Am 1.1.2011	284	276	8	267	247	20
Am 31.12.2011	284	276	8	259	237	22
JVA Stralsund						
Am 1.1.2011	140	132	8	126	99	27
Am 31.12.2011	140	132	8	131	104	27
Offene Justizvollzugsanstalten Neustrelitz, Waldeck und Stralsund						
Am 1.1.2011	200	108	92	55	35	20
Am 31.12.2011	175	108	67	66	49	17

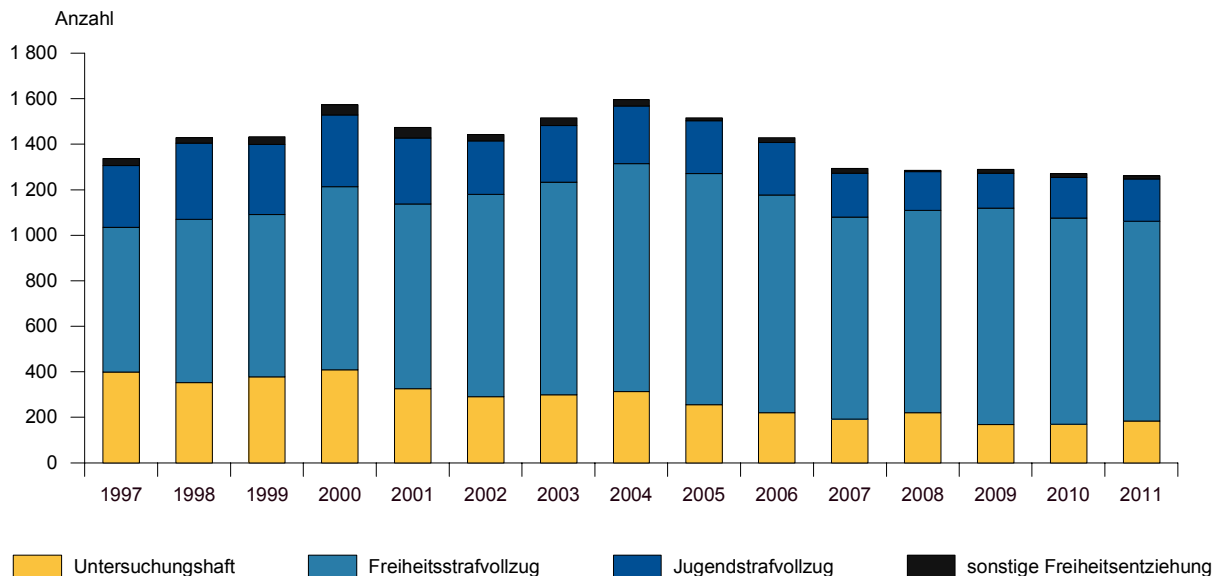
Belegungsfähigkeit und tatsächliche Belegung der Justizvollzugsanstalten in Mecklenburg-Vorpommern am 31.12.2011



3. Gefangene und Verwahrte 2011 nach Art der Freiheitsentziehung

Bestand Bewegung	Gefangene und Verwahrte									
	insgesamt	zusammen	in Untersuchungshaft			im Freiheitsstrafvollzug	im Jugendstrafvollzug	in Sicherungsverwahrung	mit sonstigem Freiheitsentzug	
			im Alter von... Jahren		21 und mehr				insgesamt	darunter Abschließungshaft
			14 bis unter 18	18 bis unter 21						
Geschlossener und offener Vollzug insgesamt										
Bestand am 1.1.2011	1 274	170	7	23	140	907	178	3	16	10
Zugang	10 229	1 142	91	228	823	7 051	724	6	1 306	79
Abgang	10 236	1 129	90	224	815	7 079	717	3	1 308	85
am 31.12.2011	1 267	183	8	27	148	879	185	6	14	4
Geschlossene Justizvollzugsanstalten zusammen										
Bestand am 1.1.2011	1 219	170	7	23	140	862	168	3	16	10
Zugang	6 738	1 142	91	228	823	3 899	400	6	1 291	79
Abgang	6 756	1 129	90	224	815	3 936	395	3	1 293	85
am 31.12.2011	1 201	183	8	27	148	825	173	6	14	4
JVA Bützow										
Bestand am 1.1.2011	485	40	-	-	40	431	1	-	13	10
am 31.12.2011	478	38	-	3	35	430	1	-	9	4
JVA Neubrandenburg										
Bestand am 1.1.2011	141	31	-	-	31	110	-	-	-	-
am 31.12.2011	128	37	-	-	37	90	-	-	1	-
JVA Neustrelitz										
Bestand am 1.1.2011	200	30	7	22	1	3	167	-	-	-
am 31.12.2011	205	34	8	24	2	1	170	-	-	-
JVA Waldeck										
Bestand am 1.1.2011	267	40	-	-	40	223	-	3	1	-
am 31.12.2011	259	47	-	-	47	204	1	6	1	-
JVA Stralsund										
Bestand am 1.1.2011	126	29	-	1	28	95	-	-	2	-
am 31.12.2011	131	27	-	-	27	100	1	-	3	-
Offene Justizvollzugsanstalten Neustrelitz, Waldeck und Stralsund										
Bestand am 1.1.2011	55	-	-	-	-	45	10	-	-	-
Zugang	3 491	-	-	-	-	3 152	324	-	15	-
Abgang	3 480	-	-	-	-	3 143	322	-	15	-
am 31.12.2011	66	-	-	-	-	54	12	-	-	-

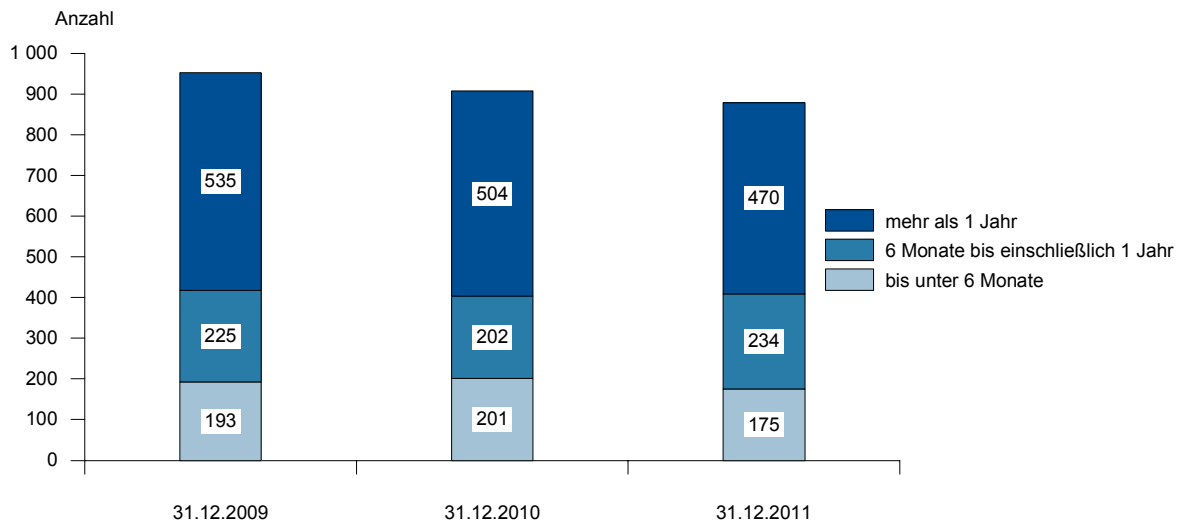
Gefangene und Verwahrte nach Art der Freiheitsentziehung am 31.12.



4. Gefangene und Verwahrte im Freiheitsstrafvollzug 2011 nach der Vollzugsdauer

Bestand Bewegung	Gefangene und Verwahrte im Freiheitsstrafvollzug							
	insgesamt	nach der Vollzugsdauer			darunter weiblich			
		bis unter 6 Monate	6 Monate bis einschl. 1 Jahr	mehr als 1 Jahr	insgesamt	bis unter 6 Monate	6 Monate bis einschl. 1 Jahr	mehr als 1 Jahr
Geschlossener und offener Vollzug insgesamt								
Bestand am 1.1.2011	907	201	202	504	24	12	3	9
Zugang	7 051	2 932	1 772	2 347	171	116	35	20
Abgang	7 079	2 958	1 740	2 381	168	118	28	22
am 31.12.2011	879	175	234	470	27	10	10	7
Geschlossene Justizvollzugsanstalten zusammen								
Bestand am 1.1.2011	862	179	187	496	24	12	3	9
Zugang	3 899	2 082	882	935	171	116	35	20
Abgang	3 936	2 104	855	977	168	118	28	22
am 31.12.2011	825	157	214	454	27	10	10	7
JVA Bützow								
Bestand am 1.1.2011	431	98	107	226	24	12	3	9
am 31.12.2011	430	95	134	201	27	10	10	7
JVA Neubrandenburg								
Bestand am 1.1.2011	110	35	34	41	-	-	-	-
am 31.12.2011	90	25	34	31	-	-	-	-
JVA Neustrelitz								
Bestand am 1.1.2011	3	1	-	2	-	-	-	-
am 31.12.2011	1	1	-	-	-	-	-	-
JVA Waldeck								
Bestand am 1.1.2011	223	9	11	203	-	-	-	-
am 31.12.2011	204	13	14	177	-	-	-	-
JVA Stralsund								
Bestand am 1.1.2011	95	36	35	24	-	-	-	-
am 31.12.2011	100	23	32	45	-	-	-	-
Offene Justizvollzugsanstalten Neustrelitz, Waldeck und Stralsund								
Bestand am 1.1.2011	45	22	15	8	-	-	-	-
Zugang	3 152	850	890	1 412	-	-	-	-
Abgang	3 143	854	885	1 404	-	-	-	-
am 31.12.2011	54	18	20	16	-	-	-	-

Gefangene und Verwahrte nach Vollzugsdauer



**5. Außerhalb der Justizvollzugsanstalten Untergebrachte 2011
nach Art der strafrichterlich angeordneten Maßregel der Besserung und Sicherung**

Art der strafrichterlich angeordneten Unterbringung	Belegung am 1.1.2011			Zugänge			Abgänge			Belegung am 31.12.2011		
	insge- samt	davon		insge- samt	davon		insge- samt	davon		insge- samt	davon	
		männ- lich	weib- lich		männ- lich	weib- lich		männ- lich	weib- lich		männ- lich	weib- lich
Insgesamt.....	226	214	12	79	76	3	71	69	2	234	221	13
Psychiatrisches Krankenhaus (§ 63 StGB und § 126a StPO)	152	142	10	37	36	1	36	35	1	153	143	10
darunter Einstweilige Unterbringung (§ 126a StPO).....	7	7	-	15	14	1	17	17	-	5	4	1
Entziehungsanstalt (§ 64 StGB)	74	72	2	42	40	2	35	34	1	81	78	3
darunter Entziehungsfälle ohne Trunksucht	41	40	1	18	18	-	15	15	-	44	43	1