



Strafvollzug in Mecklenburg-Vorpommern

Teil 1: Bestand und Bewegungen in den Justizvollzugsanstalten

2002



Zeichenerklärungen und Abkürzungen

-	nichts vorhanden
0	weniger als die Hälfte von 1 in der letzten besetzten Stelle, jedoch mehr als nichts
.	Zahlenwert unbekannt oder geheim zu halten
...	Zahl lag bei Redaktionsschluss noch nicht vor
x	Aussage nicht sinnvoll oder Fragestellung nicht zutreffend
/	keine Angabe, da Zahlenwert nicht ausreichend genau oder nicht repräsentativ
()	Zahl hat eingeschränkte Aussagefähigkeit
p	vorläufige Zahl
s	geschätzte Zahl
r	berichtigte Zahl

JGG	Jugendgerichtsgesetz
JVA	Justizvollzugsanstalt
§	Paragraf
StGB	Strafgesetzbuch

Abweichungen in den Summen erklären sich aus dem Auf- und Abrunden der Einzelwerte.

Inhaltsverzeichnis

	Seite
Erläuterungen	4
Karte: Standorte der Geschlossenen Justizvollzugsanstalten in Mecklenburg-Vorpommern	4
Tabellen	
1. Gefangene und Verwahrte in den Justizvollzugsanstalten	4
2. Belegungsfähigkeit und Belegung Grafik: Belegungsfähigkeit und tatsächliche Belegung der Justizvollzugsanstalten in Mecklenburg-Vorpommern am 31.12.2002	5
3. Belegung nach Art der Freiheitsentziehung Grafik: Gefangene und Verwahrte nach Art der Freiheitsentziehung am 31.12.	6
4. Gefangene und Verwahrte im Freiheitsstrafvollzug nach der Vollzugsdauer Grafik: Gefangene und Verwahrte im Freiheitsstrafvollzug nach der Vollzugsdauer	7
5. Außerhalb der Justizvollzugsanstalten Untergebrachte nach Art der strafrichterlich angeordneten Maßregel der Besserung und Sicherung	8

Erläuterungen

Die Strafvollzugsstatistik ist eine koordinierte Länderstatistik. Sie berichtet über die Belegungsfähigkeit und die tatsächliche Belegung der Justizvollzugsanstalten (JVA) sowie über Strafgefangene, Sicherungsverwahrte und aufgrund strafrichterlicher Entscheidung außerhalb der Vollzugsanstalten untergebrachte Straffällige.

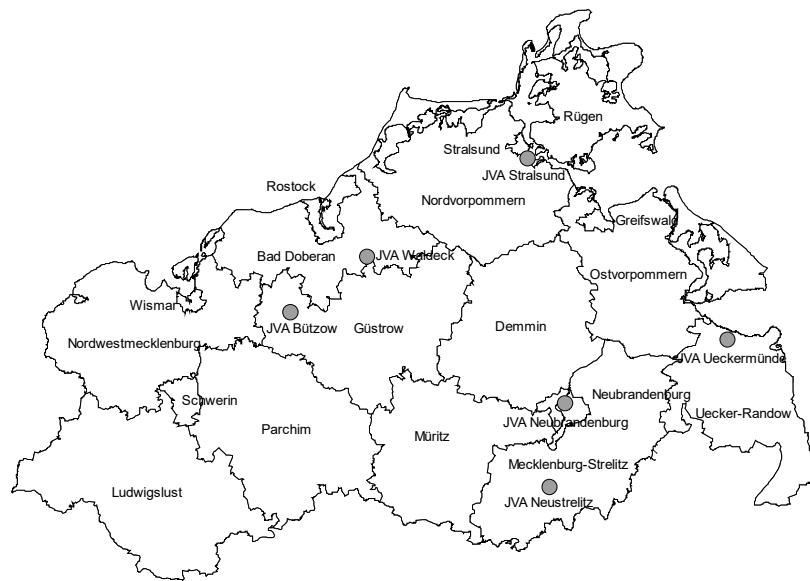
Sie gliedert sich in zwei Teile:

A) Stichtagserhebung am 31.3. über die Strafgefangenen

B) Monatliche Erhebung über Kapazität, Belegung, Bewegung der Anstalten/Gefangenen.

In diesem Bericht sind die Ergebnisse der monatlichen Erhebung für das Jahr 2002 dokumentiert. Damit und mit weiteren Angaben aus der Stichtagserhebung (Bericht B6632 2003 00) stehen die wichtigsten Daten des Strafvollzugs zur Verfügung.

Standorte der Geschlossenen Justizvollzugsanstalten in Mecklenburg-Vorpommern



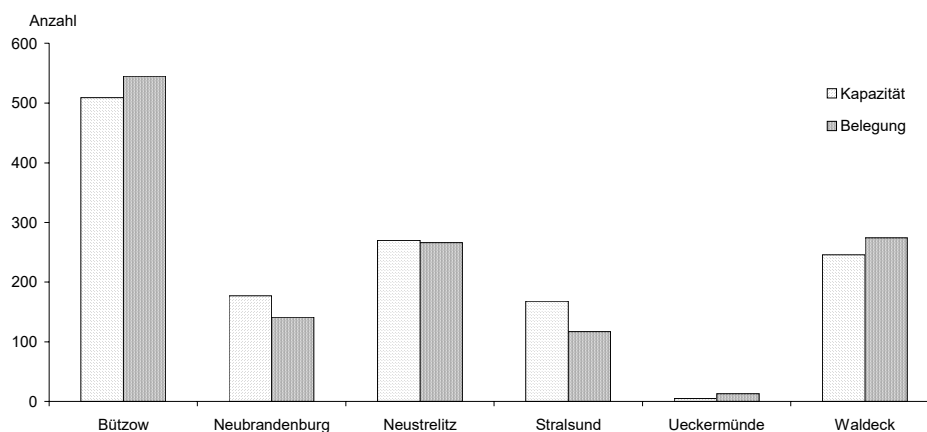
1. Gefangene und Verwahrte in den Justizvollzugsanstalten

Justizvollzugsanstalten	Belegung am 1.1.2002			Zugänge			Abgänge			Belegung am 31.12.2002		
	insgesamt	davon		insgesamt	davon		insgesamt	davon		insgesamt	davon	
		männlich	weiblich		männlich	weiblich		männlich	weiblich		männlich	weiblich
Geschlossener und offener Vollzug												
Insgesamt	1 475	1 450	25	14 272	13 985	287	14 304	14 034	270	1 443	1 401	42
Geschlossene Justizvollzugsanstalten												
JVA Bützow	588	563	25	2 769	2 482	287	2 812	2 542	270	545	503	42
JVA Neubrandenburg	121	121	-	2 291	2 291	-	2 271	2 271	-	141	141	-
JVA Neustrelitz	239	239	-	850	850	-	823	823	-	266	266	-
JVA Waldeck	278	278	-	1 610	1 610	-	1 614	1 614	-	274	274	-
JVA Stralsund	158	158	-	1 015	1 015	-	1 056	1 056	-	117	117	-
JVA Ueckermünde	2	2	-	102	102	-	91	91	-	13	13	-
Zusammen	1 386	1 361	25	8 637	8 350	287	8 667	8 397	270	1 356	1 314	42
Offene Justizvollzugsanstalten												
JVA Ueckermünde	61	61	-	2 612	2 612	-	2 612	2 612	-	61	61	-
JVA Neustrelitz	14	14	-	529	529	-	537	537	-	6	6	-
JVA Rostock	14	14	-	2 494	2 494	-	2 488	2 488	-	20	20	-
Zusammen	89	89	-	5 635	5 635	-	5 637	5 637	-	87	87	-

2. Belegungsfähigkeit und Belegung

Bestand	Belegungsfähigkeit			Gefangene und Verwahrte		
	insgesamt	für		insgesamt	in	
		Einzel-	gemeinsame		Einzel-	gemeinsamer
		Unterbringung			Unterbringung	
Geschlossener und offener Vollzug insgesamt						
am 1.1.2002.....	1 624	902	722	1 475	605	870
am 31.12.2002.....	1 624	902	722	1 443	690	753
Geschlossene Justizvollzugsanstalten zusammen						
am 1.1.2002.....	1 375	763	612	1 386	572	814
am 31.12.2002.....	1 375	763	612	1 356	665	691
JVA Bützow						
am 1.1.2002.....	509	230	279	588	168	420
am 31.12.2002.....	509	230	279	545	262	283
JVA Neubrandenburg						
am 1.1.2002.....	177	17	160	121	17	104
am 31.12.2002.....	177	17	160	141	17	124
JVA Neustrelitz						
am 1.1.2002.....	270	254	16	239	209	30
am 31.12.2002.....	270	254	16	266	202	64
JVA Waldeck						
am 1.1.2002.....	246	226	20	278	168	110
am 31.12.2002.....	246	226	20	274	172	102
JVA Stralsund						
am 1.1.2002.....	168	31	137	158	8	150
am 31.12.2002.....	168	31	137	117	7	110
JVA Ueckermünde						
am 1.1.2002.....	5	5	-	2	2	-
am 31.12.2002.....	5	5	-	13	5	8
Offene Justizvollzugsanstalten Ueckermünde, Neustrelitz und Rostock						
am 1.1.2002.....	249	139	110	89	33	56
am 31.12.2002.....	249	139	110	87	25	62

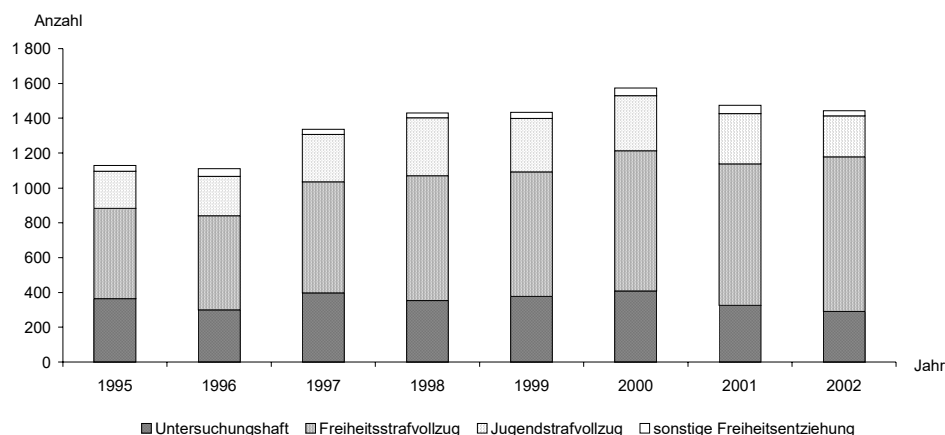
Belegungsfähigkeit und tatsächliche Belegung der Justizvollzugsanstalten in Mecklenburg-Vorpommern am 31.12.2002



3. Belegung nach Art der Freiheitsentziehung

Bestand und Bewegung	Gefangene und Verwahrte									
	insgesamt	in Untersuchungshaft				im Freiheitsstrafvollzug	im Jugendstrafvollzug	in Sicherungsverwahrung	mit sonstigem Freiheitsentzug	
		zusammen	im Alter von... Jahren		21 und mehr				insgesamt	darunter
			14 bis unter 18	18 bis unter 21						
Geschlossener und offener Vollzug insgesamt										
Bestand										
am 1.1.2002	1 475	326	27	40	259	812	289	-	48	14
Zugang	14 272	2 212	243	626	1 343	8 546	1 485	-	2 029	204
Abgang	14 304	2 247	247	623	1 377	8 470	1 538	-	2 049	209
am 31.12.2002	1 443	291	23	43	225	888	236	-	28	9
Geschlossene Justizvollzugsanstalten zusammen										
Bestand										
am 1.1.2002	1 386	326	27	40	259	736	276	-	48	14
Zugang	8 637	2 212	243	626	1 343	3 412	985	-	2 028	204
Abgang	8 667	2 247	247	623	1 377	3 341	1 031	-	2 048	209
am 31.12.2002	1 356	291	23	43	225	807	230	-	28	9
JVA Bützow										
Bestand										
am 1.1.2002	588	134	1	3	130	426	9	-	19	13
am 31.12.2002	545	66	-	3	63	450	9	-	20	9
JVA Neubrandenburg										
Bestand										
am 1.1.2002	121	62	24	30	8	6	37	-	16	-
am 31.12.2002	141	79	17	-	62	54	6	-	2	-
JVA Neustrelitz										
Bestand										
am 1.1.2002	239	7	2	5	-	2	229	-	1	-
am 31.12.2002	266	47	6	38	3	6	212	-	1	-
JVA Waldeck										
Bestand										
am 1.1.2002	278	66	-	2	64	209	1	-	2	-
am 31.12.2002	274	65	-	2	63	202	3	-	4	-
JVA Stralsund										
Bestand										
am 1.1.2002	158	57	-	-	57	91	-	-	10	1
am 31.12.2002	117	34	-	-	34	82	-	-	1	-
JVA Ueckermünde										
Bestand										
am 1.1.2002	2	-	-	-	-	2	-	-	-	-
am 31.12.2002	13	-	-	-	-	13	-	-	-	-
Offene Justizvollzugsanstalten Ueckermünde, Neustrelitz und Rostock										
Bestand										
am 1.1.2002	89	-	-	-	-	76	13	-	-	-
Zugang	5 635	-	-	-	-	5 134	500	-	1	-
Abgang	5 637	-	-	-	-	5 129	507	-	1	-
am 31.12.2002	87	-	-	-	-	81	6	-	-	-

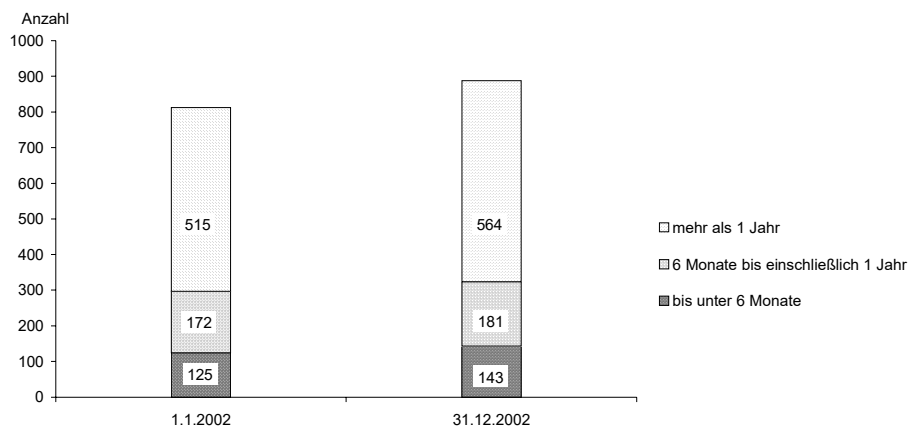
Gefangene und Verwahrte nach Art der Freiheitsentziehung am 31.12.



4. Gefangene und Verwahrte im Freiheitsstrafvollzug nach der Vollzugsdauer

Bestand und Bewegung	Gefangene und Verwahrte im Freiheitsstrafvollzug							
	insgesamt	nach der Vollzugsdauer			darunter weiblich	nach der Vollzugsdauer		
		bis unter 6 Monate	6 Monate bis einschl. 1 Jahr	mehr als 1 Jahr		bis unter 6 Monate	6 Monate bis einschl. 1 Jahr	mehr als 1 Jahr
Geschlossener und offener Vollzug insgesamt								
Bestand am 1.1.2002	812	125	172	515	8	6	-	2
Zugang	8 546	2 960	2 399	3 187	201	138	45	18
Abgang	8 470	2 942	2 390	3 138	184	130	41	13
am 31.12.2002	888	143	181	564	25	14	4	7
Geschlossene Justizvollzugsanstalten zusammen								
Bestand am 1.1.2002	736	112	149	475	8	6	-	2
Zugang	3 412	1 657	766	989	201	138	45	18
Abgang	3 341	1 645	754	942	184	130	41	13
am 31.12.2002	807	124	161	522	25	14	4	7
JVA Bützow								
Bestand am 1.1.2002	426	47	73	306	8	6	-	2
am 31.12.2002	450	56	72	322	25	14	4	7
JVA Neubrandenburg								
Bestand am 1.1.2002	6	3	-	3	-	-	-	-
am 31.12.2002	54	6	11	37	-	-	-	-
JVA Neustrelitz								
Bestand am 1.1.2002	2	-	-	2	-	-	-	-
am 31.12.2002	6	3	-	3	-	-	-	-
JVA Waldeck								
Bestand am 1.1.2002	209	42	51	116	-	-	-	-
am 31.12.2002	202	42	44	116	-	-	-	-
JVA Stralsund								
Bestand am 1.1.2002	91	20	25	46	-	-	-	-
am 31.12.2002	82	12	3	40	-	-	-	-
JVA Ueckermünde								
Bestand am 1.1.2002	2	-	-	2	-	-	-	-
am 31.12.2002	13	5	4	4	-	-	-	-
Offene Justizvollzugsanstalten Ueckermünde, Neustrelitz und Rostock								
Bestand am 1.1.2002	76	13	23	40	-	-	-	-
Zugang	5 134	1 303	1 633	2 198	-	-	-	-
Abgang	5 129	1 297	1 636	2 196	-	-	-	-
am 31.12.2002	81	19	20	42	-	-	-	-

Gefangene und Verwahrte im Freiheitsstrafvollzug nach der Vollzugsdauer



**5. Außerhalb der Justizvollzugsanstalten Untergebrachte
nach Art der strafrichterlich angeordneten Maßregel der Besserung und Sicherung**

Art der richterlich angeordneten Unterbringung	Belegung am 1.1.2002			Zugänge			Abgänge			Belegung am 31.12.2002		
	ins- ge- samt	davon		ins- ge- samt	davon		ins- ge- samt	davon		ins- ge- samt	davon	
		männ- lich	weib- lich		männ- lich	weib- lich		männ- lich	weib- lich		männ- lich	weib- lich
Insgesamt	205	198	7	90	86	4	76	73	3	219	211	8
Psychiatrisches Kranken- haus (§ 63 StGB und § 126a StPO).....	137	133	4	48	46	2	34	32	2	151	147	4
darunter Einstweilige Unterbrin- gung (§ 126a StPO) ..	14	14	-	32	30	2	25	23	2	21	21	-
Entziehungsanstalt (§ 64 StGB).....	68	65	3	42	40	2	42	41	1	68	64	4
darunter Entziehungsfälle ohne Trunksucht.....	6	5	1	13	13	-	7	7	-	12	11	1

Herausgeber: Statistisches Landesamt Mecklenburg-Vorpommern
Lübecker Straße 287, 19059 Schwerin
Telefon: 0385 4801-0
Telefax: 0385 4801-123
Internet: <http://www.statistik-mv.de>
E-Mail: poststelle@statistik-mv.de

Zuständiger Dezernent: Hartmut Spickermann
Telefon: 0385 4801-287

Herausgabe: Mai 2003

Preis: EUR 2,00

© Statistisches Landesamt Mecklenburg-Vorpommern, Schwerin, 2003
Für nicht gewerbliche Zwecke sind Vervielfältigung und unentgeltliche Verbreitung, auch auszugsweise, mit Quellenangabe gestattet. Die Verbreitung, auch auszugsweise, über elektronische Systeme/Datenträger bedarf der vorherigen Zustimmung. Alle übrigen Rechte bleiben vorbehalten.