



Statistischer Bericht



Organisation, Personal und Geschäftsanfall bei den Gerichten und Staatsanwaltschaften im Freistaat Sachsen

2017

B VI 2 – j/17

Zeichenerklärung

- Nichts vorhanden (genau Null)
- 0 weniger als die Hälfte von 1 in der letzten besetzten Stelle, jedoch mehr als nichts
- ... Angabe fällt später an
- / Zahlenwert nicht sicher genug
- . Zahlenwert unbekannt oder geheim zu halten
- x Tabellenfach gesperrt, weil Aussage nicht sinnvoll
- () Aussagewert ist eingeschränkt
- p vorläufige Zahl
- r berichtigte Zahl
- s geschätzte Zahl

Inhalt

	Seite
Vorbemerkungen	3
Erläuterungen	3
Justizbehörden des Freistaates Sachsen	7
Sächsische Organe der Rechtssprechung	9
Tabellen	
1. Struktur der Gerichte und Staatsanwaltschaften am 31. Dezember 2017	
1.1 Struktur der ordentlichen Gerichte und Staatsanwaltschaften am 31. Dezember 2017	11
1.2 Struktur der Fachgerichte am 31. Dezember 2017	11
2. Gemeinden und Einwohner in den Gerichtsbezirken 2011 bis 2017	12
3. Personal der Gerichte und Staatsanwaltschaften am 31. Dezember 2017	14
4. Zivilgerichte	
4.1 Zivilverfahren vor den Amtsgerichten 2017 nach Landgerichtsbezirken	16
4.2 Zivilverfahren vor den Landgerichten 2017	18
4.3 Zivilverfahren vor dem Oberlandesgericht 2017	21
5. Familiengerichte	
5.1 Familiensachen vor den Amtsgerichten 2017 nach Landgerichtsbezirken	23
5.2 Familiensachen vor dem Oberlandesgericht 2017	24
6. Strafgerichte	
6.1 Straf- und Bußgeldverfahren vor den Amtsgerichten 2017 nach Landgerichtsbezirken	26
6.2 Strafverfahren vor den Landgerichten 2017	29
6.3 Straf- und Bußgeldverfahren vor dem Oberlandesgericht 2017	33
6.4 Rehabilitierungsverfahren vor den Landgerichten 2017	35
6.5 Rehabilitierungsverfahren (Beschwerden) vor dem Oberlandesgericht 2017	36
7. Verfahren der freiwilligen Gerichtsbarkeit 2017	37
8. Staatsanwaltschaften	
8.1 Ermittlungsverfahren und sonstige Verfahren 2017	38
8.2 Ermittlungsverfahren und sonstige Verfahren bei der Generalstaatsanwaltschaft 2017	40
9. Arbeitsgerichte	
9.1 Verfahren vor den Arbeitsgerichten 2017	41
9.2 Verfahren vor dem Landesarbeitsgericht 2017	43
10. Verwaltungsgerichte	
10.1 Verfahren vor den Verwaltungsgerichten 2017	45
10.2 Verfahren vor dem Oberverwaltungsgericht 2017	47
11. Sozialgerichte	
11.1 Verfahren vor den Sozialgerichten 2017	50
11.2 Verfahren vor dem Landessozialgericht 2017	52
12. Geschäftsentwicklung bei den Zivilgerichten 2012 bis 2017	
12.1 Zivilverfahren vor den Amtsgerichten	55
12.2 Zivilverfahren vor den Landgerichten	56
12.3 Zivilverfahren vor dem Oberlandesgericht	57
13. Geschäftsentwicklung bei den Familiengerichten 2012 bis 2017	
13.1 Familiensachen vor den Amtsgerichten	58
13.2 Familiensachen vor dem Oberlandesgericht	59

	Seite
14. Geschäftsentwicklung bei den Strafgerichten 2012 bis 2017	
14.1 Straf- und Bußgeldverfahren vor den Amtsgerichten	60
14.2 Strafverfahren vor den Landgerichten	61
14.3 Straf- und Bußgeldverfahren vor dem Oberlandesgericht	62
14.4 Rehabilitierungsverfahren vor den Landgerichten	64
14.5 Rehabilitierungsverfahren (Beschwerden) vor dem Oberlandesgericht	64
15. Geschäftsentwicklung bei den Staatsanwaltschaften 2012 bis 2017	
15.1 Ermittlungsverfahren bei den Staatsanwaltschaften	65
15.2 Ermittlungsverfahren gemäß § 145 GVG bei der Generalstaatsanwaltschaft	65
16. Geschäftsentwicklung bei den Arbeitsgerichten 2012 bis 2017	
16.1 Arbeitsrechtsverfahren vor den Arbeitsgerichten	66
16.2 Arbeitsrechtsverfahren vor dem Landesarbeitsgericht	67
17. Geschäftsentwicklung bei den Verwaltungsgerichten 2012 bis 2017	
17.1 Verfahren vor den Verwaltungsgerichten	68
17.2 Verfahren vor dem Oberverwaltungsgericht	70
18. Geschäftsentwicklung bei den Sozialgerichten 2012 bis 2017	
18.1 Verfahren vor den Sozialgerichten	72
18.2 Verfahren vor dem Landessozialgericht	73
19. Geschäftsentwicklung beim Sächsischen Finanzgericht 2012 bis 2017	74
20. Übersicht über die Geschäftstätigkeit bei den Zivilgerichten 1994 bis 2017	75
21. Übersicht über die Geschäftstätigkeit bei den Familiengerichten 1994 bis 2017	77
22. Übersicht über die Geschäftstätigkeit bei den Strafgerichten 1994 bis 2017	79
23. Übersicht über die Geschäftstätigkeit bei den Staatsanwaltschaften 1994 bis 2017	83
24. Übersicht über die Geschäftstätigkeit bei den Arbeitsgerichten 1994 bis 2017	84
25. Übersicht über die Geschäftstätigkeit bei den Verwaltungsgerichten 1994 bis 2017	87
26. Übersicht über die Geschäftstätigkeit bei den Sozialgerichten 1994 bis 2017	90
27. Übersicht über die Geschäftstätigkeit beim Sächsischen Finanzgericht 1994 bis 2017	91
Abbildungen	
Abb. 1 Geschäftsentwicklung bei den Amtsgerichten 2009 bis 2017 Zivilverfahren	92
Abb. 2 Geschäftsentwicklung bei den Amtsgerichten 2009 bis 2017 Familiensachen	93
Abb. 3 Geschäftsentwicklung bei den Amtsgerichten 2009 bis 2017 Strafverfahren	94
Abb. 4 Geschäftsentwicklung bei den Amtsgerichten 2009 bis 2017 Bußgeldverfahren	95
Abb. 5 Hauptverfahren vor den Verwaltungsgerichten 2017 nach Sachgebieten	96
Abb. 6 Hauptverfahren vor dem Oberverwaltungsgericht 2017 nach Sachgebieten	96
Abb. 7 Klagen vor dem Finanzgericht 2017 nach Sachgebieten	96
Abb. 8 Klagen vor den Sozialgerichten 2017 nach dem Verfahrensgegenstand	97
Abb. 9 Berufungen vor dem Landessozialgericht 2017 nach dem Verfahrensgegenstand	97
Abb. 10 Urteilsverfahren vor den Arbeitsgerichten 2017 nach dem Verfahrensgegenstand	97

Vorbemerkungen

Diese Veröffentlichung beinhaltet die Ergebnisse der Justizgeschäftsstatistiken, die zu den koordinierten Länderstatistiken gehören und bundeseinheitlich durchgeführt werden. Um die Organe der Justizverwaltung, die gesetzgebenden Körperschaften und die Öffentlichkeit mit den notwendigen Informationen versorgen zu können, werden ausgewählte Daten über die ordentliche Gerichtsbarkeit, Fachgerichtsbarkeiten und Staatsanwaltschaften monatlich erhoben und aufbereitet. Dabei werden der Geschäftsanfall (Neuzugänge), die Geschäftsentwicklung und bei den Erledigungen detaillierte Angaben zum Verfahren erfasst. Die dargestellten Ergebnisse enthalten bei Neuzugängen und erledigten Verfahren keine Abgaben innerhalb des Gerichts. Korrekturen in den Beständen durch die Gerichte führen dazu, dass der Endbestand eines Jahres vom Anfangsbestand des darauf folgenden Jahres abweichen kann. Seit 1993 bzw. 1994 liegen in Sachsen verlässliche Jahresergebnisse vor.

Rechtsgrundlagen

- Gesetz über die Statistik für Bundeszwecke Bundesstatistikgesetz - BStatG) in der Fassung der Bekanntmachung vom 20. Oktober 2016 (BGBl. I S. 2394), das durch Artikel 10 Absatz 5 des Gesetzes vom 30. Oktober 2017 (BGBl. I S. 3618) geändert worden ist
- Sächsisches Statistikgesetz (SächsStatG) vom 17. Mai 1993 (SächsGVBl. S. 453), zuletzt geändert durch Art. 26 des Gesetzes vom 26. April 2018 (SächsGVBl. S. 198)
- Verwaltungsvorschrift des Sächsischen Staatsministeriums der Justiz über die statistische Erhebung bei den ordentlichen Gerichten und Staatsanwaltschaften (VwV Geschäftsstatistik der ordentlichen Gerichte und Staatsanwaltschaften) vom 18. Dezember 2017 , AZ 1441-I2-3111/15 (unveröffentlicht) (SächsJMBI. 2018 Nr. 1 S. 2)
- Verwaltungsvorschrift des Sächsischen Staatsministeriums der Justiz über die statistische Erhebung bei den Fachgerichten (VwV Geschäftsstatistik bei den Fachgerichten) vom 11. Dezember 2017 , AZ 1441-I2-3112/15 (unveröffentlicht) (SächsJMBI. 2017 Nr. 12 S. 553)

Erläuterungen

Justizgeschäftsstatistiken der ordentlichen Gerichtsbarkeit

Das Statistische Landesamt führt Erhebungen in der Zivil-, Familien- und Straferichtsbarkeit durch. Die Erhebung und Übermittlung der Daten von den Gerichten erfolgt durch die den Geschäftsstellen zur Verfügung stehenden Geschäftsstellenautomationsprogrammen in elektronischer Form. Daten über die Rehabilitierungsverfahren werden noch monatlich auf Zählkarten und Monatsübersichten geliefert.

Zivilverfahren

Die Erhebung erstreckt sich in allen Instanzen auf Verfahren der streitigen Zivilgerichtsbarkeit und in der Rechtsmittelinstanz auch auf die freiwillige Gerichtsbarkeit.

Die Zivilgerichte entscheiden in allen bürgerlichen Rechtstreitigkeiten (§ 13 GVG). Aufgaben *der streitigen Zivilgerichtsbarkeit* sind die Durchsetzung bürgerlich-rechtlicher Ansprüche sowie die Feststellung von Rechten und Rechtsverhältnissen zwischen zwei oder mehreren Personen. Darunter fallen z. B. Streitigkeiten aus Kauf-, Miet-, Werk- oder Dienstverträgen, Unterlassungsansprüche, Schadensersatzforderungen, Erbschaftsangelegenheiten oder Nachbarschaftsstreitigkeiten. Die Rechtsbeziehungen von Personen untereinander, die sich als Parteien (Kläger und Beklagter) gleichberechtigt bei den ordentlichen Gerichten gegenüberstehen, werden im BGB geregelt.

Der Zivilprozess gliedert sich in das *Erkenntnis- und Vollstreckungsverfahren*. Im Erkenntnisverfahren hat das Gericht auf Klage desjenigen, der Rechtsschutz begehrt, dessen behauptetes Recht nachzuprüfen und durch Urteil auszusprechen, was rechtens ist. Das Vollstreckungsgericht dient der Verwirklichung der festgestellten Ansprüche durch die Zwangsvollstreckung. Daneben gibt es das Verfahren des Arrestes und der einstweiligen Verfügung, durch das gefährdete Rechte auf Grund bloßer Glaubhaftmachung einstweilen gesichert werden können, ohne dass das gefährdete Recht abschließend festgestellt wurde.

Der Zivilstreit wird beim *Amtsgericht* durch den *Einzelrichter* allein entschieden. Das zivilprozessuale Verfahren richtet sich nach der Zivilprozessordnung. Im streitigen Zivilverfahren besteht die sachliche Zuständigkeit der Amtsgerichte für Zivilprozesse bis zu einem Streitwert von 5 000 €. Unabhängig vom jeweiligen Streitwert kommen Mietstreitigkeiten, Mahnverfahren, Zwangsvollstreckungs- und Insolvenzverfahren vor das Amtsgericht. Seit dem 1. Januar 2013 fungiert das Amtsgericht Zwickau als Zentrales Vollstreckungsgericht für den Freistaat Sachsen und führt das Schuldnerverzeichnis und das Verzeichnis der Vermögensaukünfte. Das zentrale Mahngericht der mitteldeutschen Länder befindet sich seit Mai 2007 beim Amtsgericht Aschersleben in Sachsen-Anhalt.

Für alle übrigen Zivilsachen entscheiden die *Zivilkammern der Landgerichte* als erste Instanz. Die Zivilkammern sind, soweit nicht nach den Vorschriften der Prozessgesetze an Stelle der Kammer der Einzelrichter zu entscheiden hat, mit drei Mitgliedern einschließlich des Vorsitzenden besetzt.

Neben den Zivilkammern gibt es in Sachsen die Kammern für Handelssachen sowie Kammern für Baulandsachen. Als Handelssachen gelten gemäß § 95 GVG u. a. Klagen gegen einen Kaufmann aus beiderseitigen Handelsgeschäften, aus Wechseln und Schecks, Warenzeichen- und

Wettbewerbsstreitigkeiten sowie Börsensachen. Baulandsachen sind Verfahren, in denen über Enteignung und enteignungsähnliche Eingriffe (z. B. Umlegung) entschieden wird, um die städtebauliche Entwicklung in Stadt und Land zu ordnen (§§ 217 ff. BauGB).

Über Berufungen gegen Urteile des Amtsgerichts entscheidet das Landgericht, wenn der Beschwerdewert höher als 600 € ist. Ein weiteres Rechtsmittel ist nicht gegeben. Gegen die erstinstanzlichen Entscheidungen des Landgerichts gibt es Berufungen an das Oberlandesgericht und gegen dessen Entscheidungen die Revision an den Bundesgerichtshof.

Die Verfahren der *freiwilligen Gerichtsbarkeit* sind auf Rechtsgestaltung, die Fürsorge für Personen und die Sicherung bestehender Rechte gerichtet. Den in der freiwilligen Gerichtsbarkeit allein zuständigen Amtsgerichten obliegen die Regelungen von Vormundschafts- und zum Teil von Familiensachen (Versorgungsausgleich), von Nachlasssachen sowie die Registerführung (z. B. Grundbuch, Güterrechts-, Vereins- und Handelsregister). Die Verfahren werden teils von Amts wegen (z. B. Bestellung eines Vormundes) und teils auf Antrag (z. B. Eintragung ins Handelsregister) eingeleitet. Das gerichtliche Verfahren richtet sich nach dem Gesetz über die Angelegenheiten der freiwilligen Gerichtsbarkeit und nach der Grundbuchordnung. Es gibt keine Parteien, sondern Beteiligte. Das Amtsgericht entscheidet durch Beschluss oder Verfügung. Gegen seine Entscheidung gibt es die Beschwerde an das Landgericht und gegen dessen Entscheidung die weitere Beschwerde an das Oberlandesgericht.

Familiensachen

Statistisch erfasst werden Ehesachen, insbesondere Scheidungssachen, Scheidungsfolgesachen, Kindschaftsachen, andere Familiensachen sowie Lebenspartnerschaftssachen. Zu den Scheidungsfolgesachen gehören das Sorge- und Umgangsrecht für Kinder, die Regelung über den Versorgungsausgleich, der Unterhalt für Kinder und Ehegatten, die Rechtsverhältnisse an der Ehwohnung und am Hausrat sowie die Ansprüche aus dem ehelichen Güterrecht. Entscheidungen in Familiensachen werden im Rahmen des FamFG getroffen. Zuständig sind in erster Instanz die Amtsgerichte als Familiengerichte. Jedes Familiengericht ist mit einem *Einzelrichter* besetzt. In der Rechtsmittelinstanz entscheiden die *Familiensenate* bei dem Oberlandesgericht.

Straf- und Bußgeldverfahren

Erhoben werden bei den ordentlichen Gerichten anhängige Strafverfahren und Bußgeldverfahren. Bei den erfassten Strafverfahren werden Strafbefehlsverfahren nur berücksichtigt, wenn Einspruch eingelegt wurde und eine strafgerichtliche Hauptverhandlung stattgefunden hat. Rechtsgrundlage des deutschen Strafrechts ist das Strafgesetzbuch. Es ist am 13. November 1998 nach einer Reihe von grundlegenden Reformen neu bekannt ge-

macht worden. Das Strafprozessrecht ist im Wesentlichen in der Strafprozessordnung geregelt. Weitere Bestimmungen enthalten u. a. das Jugendgerichtsgesetz, die Abgabenordnung und das Gesetz über Ordnungswidrigkeiten.

Das *Strafverfahren* verläuft in zwei Hauptabschnitten – das Vorverfahren bei der Staatsanwaltschaft und das gerichtliche Strafverfahren. Nach Abschluss der Ermittlungen der Staatsanwaltschaft kann Anklage beim zuständigen Gericht erhoben werden. Das Gericht entscheidet im Zwischenverfahren über die Eröffnung eines Hauptverfahrens. Liegt ein hinreichender Tatverdacht vor, so lässt es in dem Eröffnungsbeschluss die Anklage zur Hauptverhandlung zu. Die *Hauptverhandlung* ist das Kernstück des Strafprozesses.

Bei bestimmten Delikten, z. B. Beleidigung, Hausfriedensbruch kann *Privatklage* erhoben werden, ohne vorher die Staatsanwaltschaft angehen zu müssen. Die Strafprozessordnung lässt für leichtere Vergehen eine Bestrafung ohne Hauptverhandlung zu. In diesem summarischen Strafverfahren ergehen *Strafbefehle* und diese erhalten die Wirkung eines rechtskräftigen Urteils, wenn nicht innerhalb einer Frist von einer Woche Einspruch erhoben wird.

Bei Strafsachen hängt die Regelung *der Zuständigkeit der Gerichte* zur Entscheidung *in der ersten Instanz* vor allem von dem Tatvorwurf ab.

Die *Amtsgerichte* sind bei Straftaten geringerer Schwere und Bedeutung für die leichte und mittlere Kriminalität gemäß § 24 GVG zuständig. Der Richter beim Amtsgericht entscheidet als Strafrichter (*Einzelrichter*) bei Vergehen, wenn sie im Wege der Privatklage verfolgt werden oder wenn eine höhere Strafe als Freiheitsstrafe von zwei Jahren nicht zu erwarten ist. Wenn keine höhere Freiheitsstrafe als vier Jahre zu erwarten ist, entscheidet das *Schöffengericht* (ein Berufsrichter, zwei Schöffen). In besonderen Fällen kann das Schöffengericht als „Erweitertes Schöffengericht“ (zwei Berufsrichter, zwei Schöffen) tätig werden.

Die *Landgerichte* sind für die schwere Kriminalität zuständig. Die Entscheidung fällt die Große Strafkammer mit zwei oder drei Berufsrichtern, soweit die Strafkammer als Schwurgericht oder der erstinstanzliche Strafsenat des Oberlandesgerichts nicht tätig wurde. Die Große Strafkammer entscheidet als Schwurgericht (drei Berufsrichter, zwei Schöffen) bei bestimmten Straftaten der schwersten Kriminalität, nämlich bei vorsätzlich begangenen Tötungsdelikten (Mord, Totschlag usw.). Bei den Landgerichten sind als besondere Strafkammern die Wirtschaftsstrafkammer und die Staatsschutzkammer eingerichtet.

Die *Zuständigkeit der Gerichte in der Rechtsmittelinstanz* wird in Abhängigkeit der Vorinstanz und des Spruchkörpers geregelt.

Gegen die Urteile der erstinstanzlichen Gerichte können im Allgemeinen folgende Rechtsmittel eingelegt werden.

- Gegen Urteile der Amtsgerichte (Einzelrichter und Schöffengericht) sind Berufung an das Landgericht

(Kleine Strafkammer) und Sprungrevision an das Oberlandesgericht zulässig.

- Gegen die Urteile der Landgerichte und des Oberlandesgerichtes:

Erstinstanzliche Urteile der Großen Strafkammer und des Oberlandesgerichts können nur mit der Revision angefochten werden. Über die Revision entscheidet der Bundesgerichtshof in Karlsruhe.

- Gegen die Urteile der Strafkammern in der zweiten Instanz ist Revision beim Oberlandesgericht zulässig.

Zuständig für Jugendstrafsachen sind bei den Gerichten die Jugendrichter und das Jugendschöffengericht, bei den Landgerichten die Jugendkammern.

Das *Bußgeldverfahren* richtet sich nach dem Gesetz über Ordnungswidrigkeiten (OWiG). Es ist am 19. Februar 1987 neu bekannt gemacht worden. Das Ermittlungsverfahren wird von der Verwaltungsbehörde geführt. Sie kann einen Bußgeldbescheid erlassen. Gegen ihn kann der Betroffene binnen zwei Wochen Einspruch erheben und dadurch die Entscheidung des Amtsgerichtes herbeiführen. Dieses entscheidet wie im Strafverfahren auf Grund einer Hauptverhandlung durch Urteil oder, wenn der Betroffene und die Staatsanwaltschaft nicht widersprechen, im Beschlussverfahren. Gegen die Entscheidung ist Rechtsbeschwerde zulässig. Über sie entscheidet das Oberlandesgericht.

Rehabilitierungsverfahren

Statistisch erfasst werden die Verfahren, die nach dem Gesetz über die Rehabilitation und Entschädigung von Opfern rechtsstaatswidriger Strafverfolgungsmaßnahmen im Beitrittsgebiet (Strafrechtliches Rehabilitierungsgesetz - StrRehaG) in der Fassung der Bekanntmachung vom 17. Dezember 1999 (BGBl. I S. 2665), zuletzt geändert durch Artikel 11 des Gesetzes vom 22. Dezember 2014 (BGBl. I S. 2408), anhängig sind. Zuständig in erster Instanz sind die Strafabteilungen der Landgerichte. Gegen deren Entscheidung ist die Beschwerde vor dem Oberlandesgericht zulässig.

Justizgeschäftsstatistik der Staatsanwaltschaften

Die Erhebung erstreckt sich auf Daten über Ermittlungsverfahren und über sonstige Tätigkeiten der Staatsanwaltschaften. Die Daten werden in elektronischer Form an das Statistische Landesamt übermittelt.

Der *Staatsanwaltschaft* obliegt als Strafverfolgungsbehörde die Leitung des Ermittlungsverfahrens, die Erhebung und Vertretung der Anklage und die Strafvollstreckung. Bei Anwendung des Jugendstrafrechts ist nicht die Staatsanwaltschaft, sondern der Jugendrichter die Vollstreckungsbehörde.

Die *Generalstaatsanwaltschaft* mit Sitz in Dresden ist die oberste Staatsanwaltschaft in Sachsen. Als erstinstanzliche Strafsachen erhob die Generalstaatsanwaltschaft bis 2001 auch Verfahren, die Straftaten nach § 261 StGB (Geldwäsche) verfolgten. Bundesweit werden die gemäß § 145 GVG übernommenen Verfahren gesondert ausge-

wiesen. Darunter fallen auch die von der Integrierten Ermittlungseinheit Sachsen (INES) sachsenweit verfolgten gewichtigen Fälle und bedeutende Sachverhalte der Organisierten-, Umwelt- und Wirtschaftskriminalität und der Korruptionsstraftaten.

Ermittlungsverfahren

Statistisch erfasst werden alle Ermittlungsverfahren, die bei der Staatsanwaltschaft im Register für Strafsachen und Bußgeldsachen (Js-Register) einzutragen sind. Ausgenommen sind Anträge der Finanzbehörden auf Erlass eines Strafbefehls in Steuerstrafsachen, Verfahren nach dem Ordnungswidrigkeitenrecht (Bußgeldverfahren), Verfahren zur Vollstreckbarerklärung im Ausland verhängter Sanktionen sowie Ermittlungsverfahren gegen Unbekannt, und zwar auch dann, wenn der Staatsanwalt eigene Ermittlungen betreibt. Ermittlungsverfahren werden erst einbezogen, wenn gegen den namentlich bezeichneten Beschuldigten ermittelt wird.

Justizgeschäftsstatistiken der Fachgerichtsbarkeiten

Das Statistische Landesamt führt Erhebungen in der Arbeits-, Verwaltungs-, Sozial- und Finanzgerichtsbarkeit durch. Die Übermittlung der Daten von den Fachgerichten erfolgt in elektronischer Form.

Bis 2006 wurden die aggregierten Landesergebnisse der Geschäftsstatistiken der Sozial- und Arbeitsgerichtsbarkeit jährlich vom Sächsischen Staatsministerium der Justiz zur Verfügung gestellt.

Arbeitsgerichtsverfahren

Die Arbeitsgerichte befassen sich mit Streitigkeiten aus dem Arbeitsverhältnis zwischen Arbeitgebern und Arbeitnehmern. Grundlage der Arbeitsgerichtsbarkeit ist das Arbeitsgerichtsgesetz.

Die Streitverfahren werden in drei Komplexe eingeteilt. Das sind u. a. Klagen von Arbeitnehmern gegen ihren Arbeitgeber auf Bezahlung von Gehalt oder Lohn, Streitigkeiten über Urlaubsansprüche oder Klagen, mit denen sich der Arbeitnehmer gegen eine Entlassung oder Kündigung wehrt. Ein zweiter Komplex sind die Klagen zwischen den Tarifparteien, z. B. kann streitig sein, ob ein Tarifvertrag Gültigkeit besitzt. Bei diesen beiden Komplexen entscheiden die Gerichte im *Urteilsverfahren*, aber bei betriebsverfassungsrechtlichen Angelegenheiten im *Beschlussverfahren*. Betriebsverfassung ist der Rechtsbereich, in welchem es um die Stellung und Aufgaben des Betriebsrates in einem Unternehmen geht.

Das Verfahren vor einem Arbeitsgericht entspricht einem gewöhnlichen Zivilprozess. Durch gesetzliche Sondervorschriften ist geregelt, dass das Verfahren schnell und kostensparend sein soll. Die gütliche Einigung der Beteiligten wird angestrebt. Bei den Arbeitsgerichten bestehen *Kammern* mit je einem Berufsrichter und zwei ehrenamtlichen Richtern.

Der Aufbau der Arbeitsgerichtsbarkeit ist dreistufig:

- Erste Instanz für alle Streitigkeiten sind die *Arbeitsgerichte*;
- zweite Instanz ist das *Sächsische Landesarbeitsgericht*;
- dritte Instanz ist das Bundesarbeitsgericht, das seinen Sitz seit dem 22. November 1999 in Erfurt hat.

Gegen die erstinstanzlichen Entscheidungen ist *Berufung* oder *Beschwerde* zum Landesarbeitsgericht sowie *Sprungrevision* oder *Sprungrechtsbeschwerde* zum Bundesarbeitsgericht zulässig.

Verwaltungsgerichtsverfahren

Die Verwaltungsgerichte entscheiden Streitigkeiten auf dem Gebiet des öffentlichen Rechts. Zur verwaltungsgerichtlichen Zuständigkeit gehören zum einen die Streitigkeiten zwischen dem Bürger und einer Verwaltungsbehörde und – unter bestimmten Voraussetzungen – Streitigkeiten zwischen den Trägern der öffentlichen Verwaltung selbst. Aufbau, Zuständigkeit und Verfahren der Gerichte der Verwaltungsgerichtsbarkeit ergeben sich aus der Verwaltungsgerichtsordnung.

Die allgemeine Verwaltungsgerichtsbarkeit ist dreistufig aufgebaut: die Entscheidungen treffen

- in erster Instanz die *Verwaltungsgerichte*;
- in zweiter Instanz das *Sächsische Oberverwaltungsgericht*;
- in dritter Instanz das Bundesverwaltungsgericht, das seinen Sitz seit dem 26. August 2002 in Leipzig hat.

Bei den Verwaltungsgerichten bestehen *Kammern*, die meist mit drei Berufsrichtern und zwei ehrenamtlichen Richtern, in einigen Fällen auch nur mit drei Berufsrichtern, besetzt sind. In Ausnahmefällen können auch *Einzelrichter* entscheiden. Die Spruchkörper des Oberverwaltungsgerichts heißen *Senate*. Sie entscheiden in der Besetzung von drei oder fünf Berufsrichtern.

Vor den Verwaltungsgerichten kann im Wege der *Klage* die Aufhebung eines Verwaltungsaktes (Anfechtungsklage), der Erlass eines abgelehnten oder unterlassenen Verwaltungsaktes (Verpflichtungsklage), die Feststellung des Bestehens oder Nichtbestehens eines Rechtsverhältnisses oder der Nichtigkeit eines Verwaltungsaktes begehrt werden (Feststellungsklage). Der Anfechtungs- oder Verpflichtungsklage geht in der Regel ein *Vorverfahren* (Widerspruchsverfahren) voraus. Es beginnt damit, dass gegen den Verwaltungsakt einer Behörde Widerspruch eingelegt wird. Hält die Behörde den Widerspruch für begründet, hilft sie ihm ab. Ansonsten ergeht ein Widerspruchsbescheid, den regelmäßig die nächst höhere Behörde nach erneuter Prüfung erlässt. Nach Zustellung des Widerspruchsbescheides kann *Klage* erhoben werden. Über die *Klage* entscheidet das Verwaltungsgericht. Dies geschieht regelmäßig auf Grund mündlicher Verhandlung durch Urteil. Gegen Urteile eines Verwaltungsgerichts kann *Berufung* beim Oberverwaltungsgericht eingelegt werden, wenn sie vom Oberverwaltungsgericht zugelassen wird. Gegen Urteile des Oberverwaltungsgerichts ist bei Zulassung durch das Oberverwaltungsgericht oder auf

Beschwerde durch das Bundesverwaltungsgericht die *Revision* zum Bundesverwaltungsgericht möglich. Gegen Urteile eines Verwaltungsgerichts steht den Beteiligten die *Sprungrevision* an das Bundesverwaltungsgericht zu, wenn das Gericht sie nach Zustimmung von Kläger und Beklagten zulässt.

Finanzgerichtsverfahren

Die Finanzgerichtsbarkeit ist eine besondere Verwaltungsgerichtsbarkeit. Sie dient der Entscheidung aller öffentlich-rechtlichen Streitigkeiten aus dem Bereich der Finanzbehörden. Maßgebliche Rechtsgrundlage ist die Finanzgerichtsordnung.

In Sachsen gibt es nur das *Sächsische Finanzgericht* in Leipzig. Es ist zuständig für alle *Klagen* und Anträge gegen Finanzämter und über Zölle, die von den Hauptzollämtern in Sachsen festgesetzt worden sind. Für gewisse Bereiche des Abgabenrechts, vor allem die von den Gemeinden erhobenen Steuern und Gebühren sind die allgemeinen Verwaltungsgerichte zuständig. Steuerstraf- und Bußgeldverfahren fallen in die Zuständigkeit der ordentlichen Gerichte.

Die Finanzgerichtsbarkeit ist im Gegensatz zu anderen Gerichtszweigen nur zweistufig aufgebaut:

- In erster Instanz entscheidet das Finanzgericht als Landesgericht.
- Zweite (und letzte) Instanz ist der Bundesfinanzhof in München.

Das Finanzgericht ist in *Senate* aufgeteilt, die jeweils in der Besetzung von drei Berufsrichtern und zwei ehrenamtlichen Richtern entscheiden. Es besteht die Möglichkeit, dass der Senat einfache Streitigkeiten einem seiner Mitglieder zur alleinigen Entscheidung überträgt (*Einzelrichter*). Das Finanzgericht kann auch Gerichtsbescheide erlassen, die wie Urteile wirken, wenn nicht mündliche Verhandlung vor dem Senat beantragt wird. Bei den Gerichtsbescheiden wirken die ehrenamtlichen Richter nicht mit.

Das finanzgerichtliche Verfahren entspricht weitgehend dem Verfahren vor den Verwaltungsgerichten. Mit einer Anfechtungsklage wird die Aufhebung oder Änderung eines Steuer- oder Zollbescheides begehrt. Eine Verpflichtungsklage wird erhoben, wenn die Verurteilung der Finanzbehörde zum Erlass eines Verwaltungsaktes (z. B. Stundung einer Steuerschuld) begehrt wird.

Vor der Anrufung des Finanzgerichts ist ein außergerichtliches *Vorverfahren* bei den Verwaltungsbehörden durchzuführen. So kann z. B. beim Finanzamt Einspruch gegen einen Einkommensteuerbescheid eingelegt werden. Nach Überprüfung der angefochtenen Entscheidung und Zurückweisung des Einspruchs ist *Klage* beim Finanzgericht möglich.

Gegen die Urteile des Finanzgerichts kommt nur das Rechtsmittel der *Revision* vor dem Bundesfinanzhof in Betracht. Die *Revision* ist an eine Zulassung durch das Finanzgericht oder auf Beschwerde durch den Bundesfinanzhof gebunden. Die *Revision* ist nur zuzulassen bei

grundsätzlicher Bedeutung der Rechtssache, wenn die Fortbildung des Rechts oder die Sicherung einer einheitlichen Rechtsprechung eine Entscheidung des Bundesfinanzhofes erfordert oder wenn ein Verfahrensmangel geltend gemacht wird und vorliegt, auf dem die Entscheidung beruhen kann.

Sozialgerichtsverfahren

Die Gerichte der Sozialgerichtsbarkeit sind besondere Verwaltungsgerichte und entscheiden über Rechtsstreite öffentlich-rechtlicher nichtverfassungsrechtlicher Art, die die soziale Sicherheit betreffen. Dies sind insbesondere Angelegenheiten der gesetzlichen Renten-, Unfall- und Krankenversicherung, der Pflegeversicherung, der Arbeitsförderung und der übrigen Aufgaben der Bundesagenturen für Arbeit, des sozialen Entschädigungsrechts, des Schwerbehindertenrechts, des Bundeserziehungsgeldes, des Vertragsarztrechts sowie Angelegenheiten, die durch Gesetz den Sozialgerichten zugewiesen wurden. Zuständigkeiten und Verfahren ergeben sich aus dem Sozialgerichtsgesetz.

Das *Sozialgericht* entscheidet in *Kammern*, die für die einzelnen Fachgebiete eingerichtet sind. Jede Kammer ist mit einem Berufsrichter und zwei ehrenamtlichen Beisitzern besetzt.

Gegen Urteile der Sozialgerichte kann im Regelfall *Berufung* eingelegt werden, über die das *Sächsische Landessozialgericht* in der Besetzung mit drei Berufsrichtern und zwei ehrenamtlichen Richtern entscheidet. Bei Rechtsfragen von grundsätzlicher Bedeutung, der Abweichung von einer Entscheidung des Bundessozialgerichts, des Gemeinsamen Senats der obersten Gerichtshöfe des Bundes oder des Bundesverfassungsgerichts sowie bei einem wesentlichen Verfahrensmangel ist darüber hinaus die *Revision* zum Bundessozialgericht (Kassel) möglich. Im Unterschied zu anderen Gerichtszweigen wirken in der Sozialgerichtsbarkeit in allen Instanzen ehrenamtliche Richter mit, um deren besondere Kenntnisse der sozialen Wirklichkeit für die Rechtsfindung zu nutzen.

Das Verfahren hat große Ähnlichkeit mit den Verfahren vor den Gerichten der allgemeinen Verwaltungsgerichtsbarkeit. Es gibt auch hier ein behördliches *Vorverfahren*.

Abkürzungen

AG	Amtsgericht
AO	Abgabenordnung
ArbGG	Arbeitsgerichtsgesetz
BauGB	Baugesetzbuch
BEG	Bundesgesetz zur Entschädigung für Opfer der nationalsozialistischen Verfolgung
BGB	Bürgerliches Gesetzbuch
BKGG	Bundeskindergeldgesetz
BnotO	Bundesnotarordnung
BtMG	Betäubungsmittelgesetz
EGGVG	Einführungsgesetz zum Gerichtsverfassungsgesetz
EStG	Einkommenssteuergesetz
FamFG	Gesetz über Verfahren in Familiensachen

	und in Angelegenheiten der freiwilligen Gerichtsbarkeit
FGG	Gesetz über die freiwillige Gerichtsbarkeit
FGO	Finanzgerichtsordnung
GVG	Gerichtsverfassungsgesetz
GewSchG	Gewaltschutzgesetz
HAG	Heimarbeitsgesetz
InsO	Insolvenzordnung
IRG	Gesetz über die internationale Rechtshilfe in Strafsachen
JGG	Jugendgerichtsgesetz
KapMuG	Gesetz über Musterverfahren in kapitalmarktrechtlichen Streitigkeiten
KostO	Kostenordnung
LG	Landgericht
NC	Numerus-Clausus
OLG	Oberlandesgericht
OWiG	Gesetz über Ordnungswidrigkeiten
RVG	Rechtsanwaltsvergütungsgesetz
SGB	Sozialgesetzbuch
SGG	Sozialgerichtsgesetz
StGB	Strafgesetzbuch
StPO	Strafprozessordnung
StrEG	Gesetz über die Entschädigung für Strafverfolgungsmaßnahmen
StVG	Straßenverkehrsgesetz
StVollzG	Strafvollzugsgesetz
VO	Verordnung
VwGO	Verwaltungsgerichtsordnung
WEG	Wohnungseigentumsgesetz
ZPO	Zivilprozessordnung

Justizbehörden des Freistaates Sachsen

Verfassungsgerichtshof des Freistaates Sachsen
 Sächsisches Staatsministerium der Justiz
 Sächsischer Landesbeauftragter für die Unterlagen des Staatssicherheitsdienstes der ehemaligen DDR
 Leitstelle für Informationstechnologie der sächsischen Justiz
 Ausbildungszentrum Bobritzsch
 Fachbereich Rechtspflege der Fachhochschule der Sächsischen Verwaltung Meißen

Staatsanwaltschaften

Generalstaatsanwaltschaft Dresden
 Entschädigungsstelle bei der Generalstaatsanwaltschaft Dresden
 Führungsaufsichtsstelle des Freistaates Sachsen
 Staatsanwaltschaft Chemnitz
 Staatsanwaltschaft Dresden mit Zweigstellen Meißen und Pirna
 Staatsanwaltschaft Görlitz mit Zweigstelle Bautzen
 Staatsanwaltschaft Leipzig mit Zweigstellen Grimma und Torgau
 Staatsanwaltschaft Zwickau mit Zweigstelle Plauen

Ordentliche Gerichtsbarkeit

Oberlandesgericht Dresden
Landesjustizkasse in Chemnitz
Landgerichte Chemnitz, Dresden, Görlitz, Leipzig,
Zwickau

25 Amtsgerichte im:

- Landgerichtsbezirk Chemnitz
 - Amtsgericht Aue
mit Zweigstelle Stollberg
 - Amtsgericht Chemnitz
 - Amtsgericht Döbeln
mit Zweigstelle Hainichen
 - Amtsgericht Freiberg
 - Amtsgericht Marienberg
- Landgerichtsbezirk Dresden
 - Amtsgericht Dippoldiswalde
 - Amtsgericht Dresden
 - Amtsgericht Meißen
 - Amtsgericht Pirna
 - Amtsgericht Riesa
- Landgerichtsbezirk Görlitz
 - Amtsgericht Bautzen
 - Amtsgericht Görlitz
 - Amtsgericht Hoyerswerda
 - Amtsgericht Kamenz
 - Amtsgericht Weißwasser
 - Amtsgericht Zittau
mit Zweigstelle Löbau
- Landgerichtsbezirk Leipzig
 - Amtsgericht Borna
 - Amtsgericht Eilenburg
 - Amtsgericht Grimma
 - Amtsgericht Leipzig
 - Amtsgericht Torgau
mit Zweigstelle Oschatz
- Landgerichtsbezirk Zwickau
 - Amtsgericht Auerbach
 - Amtsgericht Hohenstein-Ernstthal
 - Amtsgericht Plauen
 - Amtsgericht Zwickau

Verwaltungsgerichtsbarkeit

Sächsisches Oberverwaltungsgericht mit elf Senaten in
Bautzen und Verwaltungsgerichte in Chemnitz, Dresden,
Leipzig

Arbeitsgerichtsbarkeit

Sächsisches Landesarbeitsgericht mit acht Kammern in
Chemnitz und Arbeitsgerichte in Bautzen, Chemnitz,
Dresden, Leipzig und Zwickau

Sozialgerichtsbarkeit

Sächsisches Landessozialgericht mit elf Senaten in
Chemnitz und Sozialgerichte in Chemnitz, Dresden,
Leipzig

Finanzgerichtsbarkeit

Sächsisches Finanzgericht mit sieben Senaten in Leipzig

Justizvollzug

Zehn Justizvollzugsanstalten in Bautzen, Chemnitz, Dres-
den, Görlitz, Leipzig mit Krankenhaus, Regis-Breitingen,
Torgau, Waldheim, Zeithain und Zwickau

Sächsische Organe der Rechtsprechung

Verfassungsgerichtsbarkeit		Verfassungsgerichtshof des Freistaates Sachsen			
Ordentliche Gerichtsbarkeit					
Zivilgerichtsbarkeit	Strafgerichtsbarkeit				
Oberlandesgericht					
Zivilsenat	Strafsenat				
Landgerichte					
Zivilkammer	Schwurgericht	Große Jugendkammer			
Kammer für Handelssachen	Große Strafkammer	Kleine Jugendkammer			
Kammer für Baulandsachen	Kleine Strafkammer				
Amtsgerichte					
Einzelrichter	Einzelrichter	Jugendrichter			
Rechtspfleger	Schöffengericht	Jugend-schöffengericht			
	Erweitertes Schöffengericht				
Mahnabteilung	Nachlassgericht				
Zivilgericht	Registergericht				
Familiengericht	Insolvenzgericht				
Grundbuchamt	Vollstreckungs-abteilung				
Vormundschafts-gericht					
		Arbeitsgerichtsbarkeit		Verwaltungsgerichtsbarkeit	Sozialgerichtsbarkeit
		Landesarbeitsgericht Kammer		Oberverwaltungsgericht Senat	Landessozialgericht Senat
		Arbeitsgerichte Kammer		Verwaltungsgerichte Kammer	Sozialgerichte Kammer
					Finanzgerichtsbarkeit
					Finanzgericht Senat

1. Struktur der Gerichte und Staatsanwaltschaften am 31. Dezember 2017

1.1 Struktur der ordentlichen Gerichte und Staatsanwaltschaften am 31. Dezember 2017

Merkmal	Oberlandes- gerichtsbezirk	Landgerichtsbezirk				
		Chemnitz	Dresden	Görlitz	Leipzig	Zwickau
Gemeinden	422	114	65	111	62	70
Einwohner in 1 000	4081,3	895,4	1 039,4	559,2	1 037,8	549,6
Amtsgerichte	25	5	5	6	5	4
Einwohner je Amtsgerichtsbezirk in 1 000	163,3	179,1	207,9	93,2	207,6	137,4
Landgerichte	5	1	1	1	1	1
Zivilkammern ¹⁾	53	9	15	7	13	9
Strafkammern ²⁾	68	11	17	14	20	6
Oberlandesgericht	1	-	-	-	-	-
Zivilsenate ¹⁾	25	x	x	x	x	x
Strafsenate	5	x	x	x	x	x
Staatsanwaltschaften	5	1	1	1	1	1

1) einschließlich der Kammern bzw. Senate für Handels-, Wiedergutmachungs- und Entschädigungssachen, Senate für Bauland- und Vergabesachen sowie den Kartell- bzw. Landwirtschaftssenat und dgl.

2) einschließlich der Strafvollstreckungs- und Rehabilitierungskammern

1.2 Struktur der Fachgerichte am 31. Dezember 2017

Merkmal	Land	Fachgerichte				
		Bautzen	Chemnitz	Dresden	Leipzig	Zwickau
Arbeitsgerichte	5	1	1	1	1	1
Einwohner je Arbeitsgerichtsbezirk in 1 000	816,3	559,2	895,4	1 039,4	1 037,8	549,6
Landesarbeitsgericht	1	x	x	x	x	x
Kammern	8	x	x	x	x	x
Sozialgerichte	3	x	1	1	1	x
Einwohner je Sozialgerichtsbezirk in 1 000	1 360,0	x	1 445,0	1 598,6	1 037,8	x
Landessozialgericht	1	x	x	x	x	x
Senate	11	x	x	x	x	x
Verwaltungsgerichte	3	x	1	1	1	x
Einwohner je Verwaltungsgerichtsbezirk in 1 000	1 360,0	x	1 445,0	1 598,6	1 037,8	x
Oberverwaltungsgericht	1	x	x	x	x	x
Senate	11	x	x	x	x	x
Finanzgericht	1	x	x	x	x	x
Einwohner je Finanzgericht in 1 000	4 081,3	x	x	x	x	x
Senate	7	x	x	x	x	x

2. Gemeinden und Einwohner in den Gerichtsbezirken 2011 bis 2017¹⁾

Amtsgerichtsbezirk Landgerichtsbezirk Oberlandesgerichtsbezirk	2011		2012		2013	
	Ge- meinden	Ein- wohner	Ge- meinden	Ein- wohner	Ge- meinden	Ein- wohner
Bautzen	28	140 507	28	137 531	x	x
Hoyerswerda	8	70 125	7	67 794	x	x
Kamenz	25	107 986	25	105 573	x	x
LG-Bezirk Bautzen	61	318 618	60	310 898	x	x
Annaberg	17	77 706	17	75 840	x	x
Aue	16	120 816	16	117 749	28	197 050
Chemnitz	1	243 173	1	241 210	1	242 022
Döbeln	12	66 882	11	65 463	32	182 528
Freiberg	24	136 094	22	132 886	22	132 063
Hainichen	23	121 928	23	118 855	x	x
Marienberg	20	82 019	18	80 288	35	154 259
Stollberg	15	83 200	15	81 398	x	x
LG-Bezirk Chemnitz	128	931 818	123	913 689	118	907 922
Dippoldiswalde	15	118 536	14	116 476	14	117 032
Dresden	1	529 781	1	525 105	1	530 754
Meißen	15	145 966	14	143 197	14	143 259
Pirna	25	132 324	23	129 451	23	128 907
Riesa	19	105 362	18	101 520	17	100 457
LG-Bezirk Dresden	75	1 031 969	70	1 015 749	69	1 020 409
Bautzen	x	x	x	x	27	136 323
Görlitz	10	76 569	10	74 864	10	74 618
Hoyerswerda	x	x	x	x	7	66 798
Löbau	17	64 399	17	62 548	x	x
Kamenz	x	x	x	x	25	105 229
Weißwasser	18	66 360	18	63 765	18	62 904
Zittau	12	66 183	12	63 496	26	124 646
LG-Bezirk Görlitz	57	273 511	57	264 673	113	570 518
Borna	20	140 698	19	136 906	19	136 071
Eilenburg	16	115 796	16	112 476	14	112 107
Grimma	17	124 552	15	122 301	15	121 525
Leipzig	1	531 809	1	520 838	1	531 562
Oschatz	7	39 606	7	38 799	x	x
Torgau	11	48 759	11	47 354	16	85 239
LG-Bezirk Leipzig	72	1 001 220	69	978 674	65	986 504
Auerbach	19	108 332	19	105 855	18	104 640
Hohenstein-Ernstthal	15	125 507	15	121 831	15	120 319
Plauen	23	133 311	23	130 372	22	129 330
Zwickau	18	212 765	18	208 463	18	206 743
LG-Bezirk Zwickau	75	579 915	75	566 521	73	561 032
OLG-Bezirk Dresden	468	4 137 051	454	4 050 204	438	4 046 385

1) jeweils am 31. Dezember

2014		2015		2016		2017		Amtsgerichtsbezirk Landgerichtsbezirk Oberlandesgerichtsbezirk
Ge- meinden	Ein- wohner	Ge- meinden	Ein- wohner	Ge- meinden	Ein- wohner	Ge- meinden	Ein- wohner	
x	x	x	x	x	x	x	x	Bautzen
x	x	x	x	x	x	x	x	Hoyerswerda
x	x	x	x	x	x	x	x	Kamenz
x	x	x	x	x	x	x	x	LG-Bezirk Bautzen
x	x	x	x	x	x	x	x	Annaberg
28	196 502	28	195 185	28	193 287	28	190 979	Aue
1	243 521	1	248 645	1	246 353	1	246 855	Chemnitz
32	180 842	32	180 387	31	179 168	31	177 807	Döbeln
22	131 869	22	132 063	22	131 337	22	130 346	Freiberg
x	x	x	x	x	x	x	x	Hainichen
34	153 080	33	152 480	33	150 849	32	149 394	Marienberg
x	x	x	x	x	x	x	x	Stollberg
117	905 814	116	908 760	115	900 994	114	895 381	LG-Bezirk Chemnitz
13	117 177	13	117 865	13	117 539	13	117 365	Dippoldiswalde
1	536 308	1	543 825	1	547 172	1	551 072	Dresden
12	143 944	12	145 549	12	144 856	12	144 810	Meißen
23	128 777	23	129 547	23	128 527	23	128 053	Pirna
17	99 801	17	99 695	16	99 033	16	98 052	Riesa
66	1 026 007	66	1 036 481	65	1 037 127	65	1 039 352	LG-Bezirk Dresden
27	135 427	27	135 398	27	134 380	27	133 374	Bautzen
9	74 667	9	75 714	9	76 229	9	76 490	Görlitz
7	66 010	7	65 685	7	65 084	7	64 501	Hoyerswerda
x	x	x	x	x	x	x	x	Löbau
25	105 133	25	105 190	25	105 227	24	104 759	Kamenz
18	62 361	18	62 282	18	61 339	18	60 528	Weißwasser
26	123 160	26	122 004	26	120 769	26	119 569	Zittau
112	566 758	112	566 273	112	563 028	111	559 221	LG-Bezirk Görlitz
18	136 507	17	137 157	17	136 985	16	136 957	Borna
14	112 351	14	112 991	14	113 757	14	114 071	Eilenburg
15	121 140	15	121 251	15	121 348	15	121 051	Grimma
1	544 479	1	560 472	1	571 088	1	581 980	Leipzig
x	x	x	x	x	x	x	x	Oschatz
16	84 691	16	84 614	16	84 306	16	83 723	Torgau
64	999 168	63	1 016 485	63	1 027 484	62	1 037 782	LG-Bezirk Leipzig
18	103 661	18	102 902	17	102 271	17	101 285	Auerbach
15	119 601	15	119 232	15	118 475	15	117 591	Hohenstein-Ernstthal
21	128 729	21	129 416	21	128 780	20	128 299	Plauen
18	205 536	18	205 302	18	203 624	18	202 397	Zwickau
72	557 527	72	556 852	71	553 150	70	549 572	LG-Bezirk Zwickau
431	4 055 274	429	4 084 851	426	4 081 783	422	4 081 308	OLG-Bezirk Dresden

3. Personal der Gerichte und Staatsanwaltschaften am 31. Dezember 2017

Personalgruppe	insgesamt = i weiblich = w	Insgesamt	Oberlandes- gericht	Land- gerichte	Amts- gerichte	General- staatsan- waltschaft	Staats- anwalt- schaften
Richter/Staatsanwälte	i	1 490	97	233	416	31	377
	w	652	43	80	174	7	186
davon							
Richter/Staatsanwälte auf Lebenszeit	i	1 336	97	218	398	31	308
	w	564	43	77	160	7	144
Richter/Staatsanwälte auf Probe	i	146	-	13	18	-	69
	w	84	-	2	14	-	42
Richter kraft Auftrags	i	8	-	2	-	-	-
	w	4	-	1	-	-	-
Sonstiger höherer Dienst	i	6	1	2	2	1	-
	w	3	1	1	-	1	-
Gehobener Dienst	i	979	67	64	650	24	105
	w	830	54	54	568	11	88
Gehobener Sozialdienst	i	126	x	126	x	x	x
	w	81	x	81	x	x	x
Wirtschaftssachbearbeiter	i	10	x	x	x	x	10
	w	5	x	x	x	x	5
Gerichtsvollzieher, Justizvollziehungs- beamte	i	213	x	x	213	x	x
	w	83	x	x	83	x	x
Mittlerer und Schreibdienst	i	2 414	79	257	1 270	29	435
	w	2 253	73	246	1 193	21	400
davon							
Beamte	i	1 040	48	123	606	15	157
	w	918	42	115	541	11	135
Angestellte, außer reiner Schreibdienst	i	1 222	18	117	612	14	261
	w	1 184	18	114	600	10	248
Angestellte im Schreibdienst	i	152	13	17	52	-	17
	w	151	13	17	52	-	17
Einfacher Dienst (einschließlich Justizaushelfer und Kraftfahrer)	i	448	42	211	116	-	35
	w	112	8	47	31	-	13
Personal in Ausbildung	i	699	8	545	141	-	4
	w	377	4	279	90	-	3
darunter							
höherer Dienst	i	571	-	545	26	-	-
	w	294	-	279	15	-	-
Insgesamt	i	6 385	294	1 438	2 808	85	966
	w	4 396	183	788	2 139	40	695
darunter							
Teilzeitbeschäftigte	i	1 547	116	231	731	44	258
	w	1 366	83	179	696	24	231

Quelle: Sächsisches Staatsministerium der Justiz

Landes- arbeits- gericht	Arbeits- gerichte	Oberver- waltungs- gericht	Ver- waltungs- gerichte	Landes- sozial- gericht	Sozial- gerichte	Finanz- gericht	Personalgruppe	
							i = insgesamt	w = weiblich
9	47	15	99	35	107	24	i	Richter/Staatsanwälte
2	21	4	51	14	60	10	w	
								davon
9	47	15	64	35	91	23	i	Richter/Staatsanwälte auf Lebenszeit
2	21	4	32	14	50	10	w	
-	-	-	33	-	13	-	i	Richter/Staatsanwälte auf Probe
-	-	-	17	-	9	-	w	
-	-	-	2	-	3	1	i	Richter kraft Auftrags
-	-	-	2	-	1	-	w	
-	-	-	-	-	-	-	i	Sonstiger höherer Dienst
-	-	-	-	-	-	-	w	
3	17	2	10	6	27	4	i	Gehobener Dienst
1	15	2	9	3	22	3	w	
x	x	x	x	x	x	x	i	Gehobener Sozialdienst
x	x	x	x	x	x	x	w	
x	x	x	x	x	x	x	i	Wirtschaftssachbearbeiter
x	x	x	x	x	x	x	w	
x	x	x	x	x	x	x	i	Gerichtsvollzieher, Justizvollziehungs- beamte
x	x	x	x	x	x	x	w	
9	54	12	78	31	145	15	i	Mittlerer und Schreibdienst
9	53	12	74	27	133	12	w	
								davon
1	12	2	20	8	44	4	i	Beamte
1	12	2	17	6	35	1	w	
7	27	6	39	22	93	6	i	Angestellte, außer reiner Schreibdienst
7	27	6	38	20	90	6	w	
1	15	4	19	1	8	5	i	Angestellte im Schreibdienst
1	14	4	19	1	8	5	w	
-	4	2	5	4	28	1	i	Einfacher Dienst (einschließlich
-	3	-	1	-	9	-	w	Justizaushelfer und Kraftfahrer)
-	-	-	1	-	-	-	i	Personal in Ausbildung
-	-	-	1	-	-	-	w	
								darunter
-	-	-	-	-	-	-	i	höherer Dienst
-	-	-	-	-	-	-	w	
21	122	31	193	76	307	44	i	Insgesamt
12	92	18	136	44	224	25	w	
								darunter
5	19	6	24	20	89	4	i	Teilzeitbeschäftigte
5	18	6	24	14	83	3	w	

4. Zivilgerichte

4.1 Zivilverfahren vor den Amtsgerichten 2017 nach Landgerichtsbezirken

Verfahren	Ins- gesamt	Davon Landgerichtsbezirk				
		Chemnitz	Dresden	Görlitz	Leipzig	Zwickau
Unerledigte Verfahren zu Jahresbeginn	17 643	2 962	4 593	1 927	6 068	2 093
Neuzugänge	36 740	6 346	10 701	3 472	11 936	4 285
Erledigte Verfahren	37 581	6 419	10 506	3 505	12 816	4 335
darunter Verfahren, denen Mahnverfahren vorausgingen	13 495	2 370	3 255	1 408	4 928	1 534
ohne Vollstreckungsbescheid	10 766	1 889	2 593	1 088	3 982	1 214
mit Vollstreckungsbescheid	2 729	481	662	320	946	320
nach dem Sachgebiet						
Bau-/Architektensachen (ohne Architektenhonorarsachen)	600	71	190	63	197	79
Verkehrsunfallsachen	5 551	1 102	1 785	523	1 254	887
Kaufsachen	4 695	798	1 086	594	1 631	586
Arzthaftungssachen	40	8	13	5	9	5
Reisevertragssachen	813	17	207	10	572	7
Kredit-/Leasingsachen	692	135	199	90	188	80
Nachbarschaftssachen	350	66	109	41	78	56
Schuldrechtsanpassungs- und Bodenrechtssachen der neuen Länder	14	2	8	2	2	-
Wohnungsmietsachen und sonstige Mietsachen	11 583	1 729	3 597	804	4 238	1 215
Ansprüche aus Versicherungsverträgen (ohne Verkehrsunfallsachen)	1 688	299	452	223	511	203
gesellschaftsrechtliche Streitigkeiten	53	23	12	9	6	3
Schadensersatzansprüche aus vorsätzlicher Körperverletzung	164	31	37	14	50	32
Honorarforderungen von Personen, für die eine besondere Honorarordnung gilt	1 244	213	315	140	446	130
Wohnungseigentumssachen nach § 43 Nrn. 1 bis 5 WEG	688	80	211	44	248	105
sonstiger Verfahrensgegenstand	9 406	1 845	2 285	943	3 386	947
nach der Art der Erledigung						
streitiges Urteil (einschließlich Vorbehalts- und Ausschlussurteil)	8 827	1 680	2 573	1 032	2 637	905
Vergleich	5 440	977	1 421	466	1 919	657
Versäumnis-, Anerkenntnis- oder Verzichtsurteil	11 950	1 935	3 299	910	4 394	1 412
Beschluss über Arrest oder einstweilige Verfügung	203	30	60	26	62	25
Verwerfung oder Zurückweisung der Rüge gemäß § 321a Abs. 4 ZPO	23	8	5	5	-	5
Beschluss gemäß § 91a ZPO	2 333	346	759	192	798	238
sonstiger Beschluss	355	90	101	35	97	32
Zurücknahme der Klage/des Antrages	4 432	701	1 298	446	1 398	589
Zurücknahme des Ein- oder Widerspruchs	542	95	145	41	171	90
Nichtzahlung des Kostenvorschusses	155	15	41	23	60	16
Ruhens des Verfahrens oder Nichtbetrieb	1 561	203	347	113	719	179
Verweisung oder Abgabe an ein anderes Gericht	1 455	274	382	172	454	173
Verbindung mit einem anderen Verfahren	83	20	6	10	42	5
Klagezurück-/abweisung im europäischen Verfahren für geringfügige Forderungen (§§ 1097 ff. ZPO)	-	-	-	-	-	-
sonstige Erledigungsart	222	45	69	34	65	9

Noch: 4.1 Zivilverfahren vor den Amtsgerichten 2017 nach Landgerichtsbezirken

Verfahren	Ins- gesamt	Davon Landgerichtsbezirk				
		Chemnitz	Dresden	Görlitz	Leipzig	Zwickau
Noch: Erledigte Verfahren						
nach der Verfahrensdauer						
bis 3 Monate	19 012	3 382	5 269	1 662	6 516	2 183
4 bis 6 Monate	8 666	1 484	2 483	727	2 968	1 004
7 bis 12 Monate	6 489	943	1 903	649	2 273	721
13 bis 24 Monate	2 889	524	729	396	853	387
25 Monate und mehr	525	86	122	71	206	40
Unerledigte Verfahren am Jahresende	16 802	2 889	4 788	1 894	5 188	2 043
Sonstiger Geschäftsanfall						
bei dem Prozessgericht						
Anträge außerhalb eines bei Gericht anhängigen Verfahrens	285	64	75	28	94	24
bei dem Vollstreckungsgericht						
Verteilungsverfahren	2	-	2	-	-	-
Zwangsversteigerungen von unbeweglichen Gegenständen	2 245	438	476	307	683	341
Zwangsverwaltungen	449	85	77	30	173	84
Vollstreckungssachen darunter	121 214	24 512	27 436	13 964	40 021	15 281
Verfahren zur Anordnung der Durchsuchung der Wohnung gemäß § 758a ZPO	3 560	681	926	230	1 285	438
Anträge auf Erlass eines Haftbefehls zur Erzwingung der Vermögensauskunft	32 592	7 026	7 677	3 351	10 528	4 010
hinterlegte Vermögensverzeichnisse	34 226	-	-	-	-	34 226
eingegangene Eintragungsanordnungen zum Schuldnerverzeichnis	147 077	-	-	-	-	147 077
sonstige Geschäfte des Zentralen Vollstreckungsgerichtes	6 124	-	-	-	-	6 124
abgenommene eidesstattliche Versicherungen	1	-	-	1	-	-
Haftanordnungen in Verfahren zur Abnahme der eidesstattlichen Versicherung	28	2	6	12	8	-
bei dem Insolvenzgericht						
Anträge auf Eröffnung des						
Insolvenzverfahrens betreffend natürliche Personen	1 619	570	565	-	484	-
Insolvenzverfahrens betreffend juristische Personen, Personengesellschaften und andere nichtnatürliche Personen	1 569	563	360	-	646	-
Verbraucherinsolvenzverfahren nach § 304 InsO	3 664	1 158	1 104	-	1 402	-
Insolvenzverfahrens nach ausländischem Recht (§§ 343-354 und 356 InsO)	14	1	13	-	-	-
eröffnete						
Insolvenzverfahren betreffend natürliche Personen	855	295	300	-	260	-
Insolvenzverfahren betreffend juristische Personen, Personengesellschaften und andere nichtnatürliche Personen	484	176	111	-	197	-
Verbraucherinsolvenzverfahren nach § 304 InsO	3 326	1 070	977	-	1 279	-
Insolvenzverfahren nach ausländischem Recht	1	-	1	-	-	-
Anträge auf Versagung oder Widerruf der Restschuldbefreiung natürlicher Personen	389	132	63	-	194	-
Verweisungen vor den Güterichter	16	1	5	6	2	2

4.2 Zivilverfahren vor den Landgerichten 2017

Verfahren	Ins- gesamt	Davon Landgerichtsbezirk				
		Chemnitz	Dresden	Görlitz	Leipzig	Zwickau
erstinstanzliche Verfahren						
Unerledigte Verfahren zu Jahresbeginn	11 091	1 955	3 160	1 018	3 741	1 217
Neuzugänge	10 942	1 773	3 620	1 014	3 528	1 007
darunter bei den						
Zivilkammern	10 232	1 669	3 397	973	3 253	940
Kammern für Handelssachen	707	101	223	41	275	67
Erledigte Verfahren	10 122	1 688	3 052	1 014	3 414	954
darunter durch						
Zivilkammern	9 377	1 598	2 832	969	3 095	883
Kammern für Handelssachen	738	85	218	45	319	71
darunter Verfahren, denen Mahnverfahren						
vorausgingen	1 930	301	580	175	661	213
ohne Vollstreckungsbescheid	1 709	268	513	142	589	197
mit Vollstreckungsbescheid	221	33	67	33	72	16
nach dem Sachgebiet						
Bau-/Architektensachen (ohne Architekten- honorarsachen)	932	177	343	96	220	96
Verkehrsunfallsachen	705	148	215	79	181	82
Kaufsachen	988	220	194	98	347	129
Arzthaftungssachen	273	49	69	33	82	40
Reisevertragsachen	8	-	4	-	4	-
Miet-/Kredit-/Leasingsachen	1 205	202	325	135	410	133
Haftung von Personen (ohne Arzt- und Architektenhaftungssachen) und Honorar- forderungen von Personen, für die eine besondere Honorarordnung gilt	305	45	81	25	125	29
Auseinandersetzungen von Gesellschaften gewerblicher Rechtsschutz	29	4	16	8	1	-
Staatshaftungssachen (einschließlich Enteig- nungsschädigung)	190	-	-	2	188	-
Sachenrechtsbereinigung und Boden-/Grund- stücksrecht betreffend die neuen Länder	157	45	13	29	63	7
sonstige gesellschaftsrechtliche Streitigkeiten	11	1	7	-	3	-
Wohnungseigentumssachen nach § 43 Nr. 5 WEG	174	22	42	18	71	21
Kapitalanlagesachen	-	-	-	-	-	-
Ansprüche aus Versicherungsverträgen (ohne Verkehrsunfallsachen)	617	127	206	55	203	26
technische Schutzrechte	485	72	121	79	156	57
Kartellsachen	1	-	-	-	1	-
Handelsvertretersachen	13	-	1	-	12	-
Markensachen	14	3	4	2	4	1
Wettbewerbssachen	5	-	-	-	5	-
Baulandsachen nach dem BauGB	204	5	85	7	101	6
sonstiger Verfahrensgegenstand	7	5	2	-	-	-
	3 799	563	1 324	348	1 237	327
nach der Art der Erledigung						
streitiges Urteil (einschließlich Vorbehaltsurteil)	2 979	533	786	351	1 063	246
Vergleich	2 859	461	900	267	932	299
Versäumnis-, Anerkenntnis- oder Verzichtsurteil	1 468	216	498	113	515	126
Beschluss über Arrest oder einstweilige Verfügung	135	8	39	2	77	9
Beschluss gemäß § 91a ZPO	166	17	66	17	47	19
sonstiger Beschluss	162	27	39	33	51	12
Zurücknahme der Klage/des Antrages	875	154	279	91	256	95
Zurücknahme des Ein- oder Widerspruchs	87	12	24	12	30	9

Noch: 4.2 Zivilverfahren vor den Landgerichten 2017

Verfahren	Ins- gesamt	Davon Landgerichtsbezirk				
		Chemnitz	Dresden	Görlitz	Leipzig	Zwickau
noch: erstinstanzliche Verfahren						
Noch: Erledigte Verfahren						
noch: nach der Art der Erledigung						
Nichtzahlung des Kostenvorschusses	63	3	21	6	20	13
Ruhen des Verfahrens oder Nichtbetrieb	670	128	217	52	217	56
Verweisung oder Abgabe an ein anderes Gericht	494	112	125	50	149	58
Verbindung mit einem anderen Verfahren	34	2	12	3	13	4
sonstige Erledigungsart	130	15	46	17	44	8
nach der Verfahrensdauer						
bis 3 Monate	2 364	356	703	246	854	205
4 bis 6 Monate	1 924	280	679	169	657	139
7 bis 12 Monate	2 966	492	941	291	981	261
13 bis 24 Monate	1 793	341	477	199	566	210
25 Monate und mehr	1 075	219	252	109	356	139
Unerledigte Verfahren am Jahresende	11 911	2 040	3 728	1 018	3 855	1 270
Berufungsverfahren						
Unerledigte Verfahren zu Jahresbeginn	1 381	295	461	84	412	129
Neuzugänge	1 953	323	630	151	618	231
davon bei den						
Zivilkammern	1 952	323	630	151	617	231
Kammern für Handelssachen	1	-	-	-	1	-
Erledigte Verfahren	1 917	343	615	155	646	158
davon durch						
Zivilkammern	1 915	342	615	155	645	158
Kammern für Handelssachen	2	1	-	-	1	-
nach dem Sachgebiet						
Bau-/Architektensachen (ohne Architektenhonorarsachen)	43	6	15	8	10	4
Verkehrsunfallsachen	455	106	131	37	131	50
Kaufsachen	133	29	25	13	47	19
Arzthaftungssachen	5	1	1	-	3	-
Reisevertragssachen	14	1	3	-	9	1
Kredit-/Leasingsachen	40	4	14	4	12	6
Nachbarschaftssachen	34	4	2	7	8	13
Schuldrechtsanpassungs- und Bodenrechtssachen der neuen Länder	-	-	-	-	-	-
Wohnungsmietsachen und sonstige Mietsachen	411	46	156	26	151	32
Ansprüche aus Versicherungsverträgen (ohne Verkehrsunfallsachen)	81	12	25	6	29	9
gesellschaftsrechtliche Streitigkeiten	4	3	1	-	-	-
Schadensersatzansprüche aus vorsätzlicher Körperverletzung	1	-	-	1	-	-
Honorarforderungen von Personen, für die eine besondere Honorarordnung gilt	47	3	15	3	24	2
Wohnungseigentumssachen nach § 43 Nrn. 1 bis 5 WEG	81	1	79	1	-	-
Handelsvertretersachen	-	-	-	-	-	-
sonstiger Verfahrensgegenstand	568	127	148	49	222	22

Noch: 4.2 Zivilverfahren vor den Landgerichten 2017

Verfahren	Ins- gesamt	Davon Landgerichtsbezirk				
		Chemnitz	Dresden	Görlitz	Leipzig	Zwickau
noch: Berufungsverfahren						
Noch: Erledigte Verfahren						
nach der Art der Erledigung						
streitiges Urteil	757	177	237	66	210	67
davon mit						
Aufhebung und Zurückverweisung	49	-	23	4	20	2
Änderung und/oder eigene						
Sachentscheidung	298	83	87	6	96	26
voller Zurückweisung der Berufung als						
unbegründet	218	1	103	11	68	35
Verwerfung der Berufung als unzulässig	7	-	-	2	4	1
einer anderweitigen Entscheidung	185	93	24	43	22	3
Vergleich	275	30	88	24	123	10
Versäumnis-, Anerkenntnis- oder Verzichtsurteil	14	2	2	2	6	2
Beschluss gemäß § 91a ZPO	23	4	6	1	11	1
Beschluss gemäß § 522 Abs. 1 ZPO						
(Verwerfung)	84	20	27	3	29	5
Beschluss gemäß § 522 Abs. 2 ZPO						
(Zurückweisung)	211	34	61	18	87	11
sonstiger Beschluss	52	12	17	4	17	2
Zurücknahme der Klage/des Antrages	13	2	4	1	4	2
Zurücknahme des Ein- oder Widerspruchs	-	-	-	-	-	-
Zurücknahme der Berufung	424	49	154	31	138	52
Ruhen des Verfahrens oder Nichtbetrieb	28	9	8	-	7	4
Verweisung oder Abgabe an ein anderes						
Gericht	2	-	1	-	1	-
Verbindung mit einem anderen Verfahren	-	-	-	-	-	-
sonstige Erledigungsart	34	4	10	5	13	2
nach der Verfahrensdauer						
bis 3 Monate	304	54	91	25	114	20
4 bis 6 Monate	513	75	175	64	176	23
7 bis 12 Monate	763	123	236	50	263	91
13 bis 24 Monate	283	77	95	15	75	21
25 Monate und mehr	54	14	18	1	18	3
Unerledigte Verfahren am Jahresende	1 417	275	476	80	384	202
Beschwerden						
Geschäftsfall						
Beschwerden insgesamt	3 357	652	1 071	364	925	345
Betreuungsbeschwerden	383	85	79	50	119	50
Beschwerden in Freiheitsentziehungs-, Unter-						
bringungs- und betreuungsrechtlichen						
Zuweisungssachen	408	65	159	48	98	38
Beschwerden in Insolvenzsachen	242	70	81	-	91	-
Beschwerden in Kostensachen	103	54	3	1	40	5
Beschwerden nach § 15 Abs. 2 BNotO	7	4	1	-	-	2
sonstige Beschwerden	2 214	374	748	265	577	250
sonstige Anträge						
Geschäftsfall						
Anträge nach dem GmbH-/Aktien-/Umwandlungs-						
gesetz	13	-	-	-	13	-
Verweisungen vor den Güterichter	13	-	-	-	1	12

4.3 Zivilverfahren vor dem Oberlandesgericht 2017

Verfahren	Anzahl
	Berufungsverfahren
Unerledigte Verfahren zu Jahresbeginn	1 054
Neuzugänge	1 891
Erledigte Verfahren	2 014
nach der Vorinstanz des Verfahrens	
Richter beim Amtsgericht	12
Einzelrichter beim Landgericht	1 700
Kammer beim Landgericht	184
Kammer für Handelssachen	118
nach dem Sachgebiet	
Bau-/Architektensachen (ohne Architektenhonorarsachen)	193
Verkehrsunfallsachen	171
Kaufsachen	201
Arzthaftungssachen	68
Reisevertragssachen	2
Miet-/Kredit-/Leasingsachen	225
Haftung von Personen (ohne Arzt- und Architektenhaftungs- sachen) und Honorarforderungen von Personen, für die eine besondere Honorarordnung gilt	60
Auseinandersetzungen von Gesellschaften	56
gewerblicher Rechtsschutz	49
Staatshaftungssachen (einschließlich	60
Sachenrechtsbereinigung und Boden-/Grundstücksrecht betreffend die neuen Länder	2
sonstige gesellschaftsrechtliche Streitigkeiten	15
Entschädigungssachen nach dem BEG	-
Wohnungseigentumssachen nach § 43 Nr. 5 WEG	-
Kapitalanlagesachen	220
Ansprüche aus Versicherungsverträgen	133
technische Schutzrechte	12
Kartellsachen,	5
Vergabesachen	2
sonstiger Verfahrensgegenstand	540

Noch: 4.3 Zivilverfahren vor dem Oberlandesgericht 2017

Verfahren	Anzahl
noch: Berufungsverfahren	
Noch: Erledigte Verfahren nach der Art der Erledigung streitiges Urteil 532 davon mit Aufhebung und Zurückverweisung 32 Änderung und/oder eigene Sachentscheidung 277 voller Zurückweisung der Berufung als unbegründet 202 Verwerfung der Berufung als unzulässig 3 anderweitiger Entscheidung 18 Vergleich 525 Versäumnis-, Anerkenntnis- oder Verzichtsurteil 22 Beschluss gemäß § 91a ZPO 18 Beschluss gemäß § 522 Abs. 1 ZPO (Verwerfung) 31 Beschluss gemäß § 522 Abs. 2 ZPO (Zurückweisung) 191 sonstiger Beschluss 50 Zurücknahme der Klage/des Antrages 22 Zurücknahme des Ein- oder Widerspruchs 1 Zurücknahme der Berufung 504 Ruhens des Verfahrens oder Nichtbetrieb 106 Verweisung oder Abgabe an ein anderes Gericht - Verbindung mit einem anderen Verfahren 4 sonstige Erledigungsart 8 nach der Verfahrensdauer bis 3 Monate 404 4 bis 6 Monate 865 7 bis 12 Monate 586 13 bis 24 Monate 137 25 Monate und mehr 22 Unerledigte Verfahren am Jahresende 931	
Beschwerden	
Geschäftsfall Beschwerden in Landwirtschaftssachen 16 Verfahren nach § 23 EGGVG - Nachlassbeschwerden 86 Beschwerden in Angelegenheiten der freiwilligen Gerichtsbarkeit 211 übrige Beschwerden 900	
sonstige Verfahren und Anträge	
Geschäftsfall Anträge auf Vollstreckbarerklärung, Aufhebung der Vollstreckbarerklärung, Aufhebung von Schiedssprüchen 4 Anträge außerhalb eines bei Gericht anhängigen Verfahrens (Sch-Sachen) 4 Verfahren vor den Vergabesenaten 6 Verfahren nach § 4 KapMuG - Verfahren nach dem Aktien- und Umwandlungsgesetz - Entschädigungsklagen nach § 201 GVG 10 Verweisungen vor den Güterichter 2	

5. Familiengerichte

5.1 Familiensachen vor den Amtsgerichten 2017 nach Landgerichtsbezirken

Verfahren	Ins- gesamt	Davon Landgerichtsbezirk				
		Chemnitz	Dresden	Görlitz	Leipzig	Zwickau
Unerledigte Verfahren zu Jahresbeginn	15 231	2 917	4 205	2 181	3 832	2 096
Neuzugänge	24 530	5 094	6 686	3 480	6 131	3 139
Erledigte Verfahren	25 872	5 567	6 968	3 699	6 313	3 325
nach dem Sachgebiet						
Familiensachen	21 655	4 862	5 689	3 077	5 292	2 735
abgetrennte Folgesachen	290	50	101	63	37	39
einstweilige Anordnungen	3 866	649	1 154	555	965	543
Abhilfeverfahren	-	-	-	-	-	-
Lebenspartnerschaftssachen	61	6	24	4	19	8
nach dem Verfahrensgegenstand ¹⁾						
Scheidung	6 947	1 538	1 660	962	1 715	1 072
andere Ehesache	7	1	2	-	2	2
Versorgungsausgleich	8 133	1 783	2 286	1 068	1 905	1 091
Unterhalt für das Kind	3 384	1 054	631	607	718	374
Unterhalt für den Ehegatten/Lebenspartner	747	175	146	101	227	98
sonstige Unterhaltssache	61	8	11	6	26	10
Ehewohnung und/oder Haushalt	220	70	45	40	40	25
Güterrechtssache	465	122	98	73	90	82
elterliche Sorge	7 556	1 306	2 255	1 116	1 865	1 014
Umgangsrecht	2 458	506	677	314	670	291
Kindesherausgabe	186	46	50	17	39	34
Unterbringung nach § 1631b BGB	671	96	220	104	173	78
Unterbringung nach öffentlichem Recht						
gemäß § 151 Nr. 7 FamFG	8	2	-	-	5	1
sonstige Kindschaftssache	280	182	7	11	48	32
Abstammungssache	772	157	185	101	222	107
Adoptionssache	616	132	174	83	148	79
Maßnahme zum Schutz vor Gewalt und Nach- stellung gemäß § 1 GewSchG	921	146	245	155	272	103
Wohnungsüberlassung gemäß § 2 GewSchG	210	33	56	29	65	27
Aufhebung/Feststellung der Lebenspartnerschaft gemäß § 269 Abs. 1 Nrn. 1 und 2 FamFG	45	3	15	3	18	6
sonstige Familiensache gemäß § 266 FamFG	337	67	74	50	105	41
weitere Familiensache	101	13	33	7	26	22
nach der Art der Erledigung						
Beschluss	16 119	3 391	4 473	2 236	3 951	2 068
Vergleich	2 736	594	660	435	639	408
Versäumnis-, Anerkenntnis- oder Verzichts- entscheidung	1 327	544	206	254	213	110
Beschluss gemäß § 91 a ZPO	98	28	30	22	4	14
übereinstimmende Erledigungs-/Beendigungs- erklärung	917	216	261	119	188	133
Beschluss in Verfahrenskostenhilfverfahren	99	21	6	10	55	7
Beschluss gemäß § 1666 BGB	57	15	26	8	8	-
Zurücknahme des Antrages	1 677	335	363	262	494	223
Nichtbetrieb nach Aussetzung gemäß § 136 FamFG	12	1	3	-	6	2
Aussetzung gemäß § 221 FamFG	6	-	3	3	-	-

1) Ein Verfahren kann mehrere Gegenstände beinhalten.

Noch: 5.1 Familiensachen vor den Amtsgerichten 2017 nach Landgerichtsbezirken

Verfahren	Ins- gesamt	Davon Landgerichtsbezirk				
		Chemnitz	Dresden	Görlitz	Leipzig	Zwickau
Noch: Erledigte Verfahren						
noch: nach der Art der Erledigung						
Ruhens des Verfahrens	563	105	131	56	186	85
Nichtzahlung des Kostenvorschusses	95	15	25	7	40	8
Abgabe an das Gericht der Ehesache/Lebens- partnerschaftssache	369	59	76	58	131	45
Abgabe an ein anderes Gericht	203	32	71	22	50	28
Verbindung mit einer anderen Sache auf andere Weise	201	62	68	13	37	21
	1 393	149	566	194	311	173
nach der Verfahrensdauer						
bis 3 Monate	11 857	2 564	3 223	1 757	2 834	1 479
4 bis 6 Monate	4 863	1 191	1 317	648	1 113	594
7 bis 12 Monate	5 598	1 202	1 433	789	1 416	758
13 bis 24 Monate	2 535	480	592	379	714	370
25 Monate und mehr	1 019	130	403	126	236	124
Unerledigte Verfahren am Jahresende	13 889	2 444	3 923	1 962	3 650	1 910
Sonstiger Geschäftsanfall						
Verfahren in Familiensachen in Zuständigkeit des Rechtspflegers	2 881	596	693	427	752	413
darunter familiengerichtliche Genehmigungen	1 701	337	387	248	478	251
Anträge außerhalb eines anhängigen Ver- fahrens in Familiensachen (FH-Sachen)	1 549	299	356	220	463	211
darunter						
vereinfachte Unterhaltsverfahren	1 487	328	202	263	511	183
sonstige FH-Verfahren	180	75	52	11	27	15
Rechtshilfeersuchen an das Amtsgericht	340	55	122	43	61	59
Verweisungen vor den Güterichter	27	-	3	13	-	11
Geschäftsanfall an Vormundschafts- und Pflegschaftssachen						
Vormundschaftssachen	1 916	368	382	286	532	348
Pflegschaftssachen	993	162	259	144	244	184

5.2 Familiensachen vor dem Oberlandesgericht 2017

Verfahren	Anzahl
Unerledigte Verfahren zu Jahresbeginn	294
Neuzugänge	1 138
Erledigte Verfahren	1 140
nach dem Sachgebiet	
Familiensachen	993
Beschwerden in einstweiligen Anordnungsverfahren	142
Abhilfeverfahren	4
Lebenspartnerschaftssachen	1

Noch: 5.2 Familiensachen vor dem Oberlandesgericht 2017

Verfahren	Anzahl
Noch: Erledigte Verfahren	
nach dem Verfahrensgegenstand ¹⁾	
Scheidung	26
andere Ehesache	-
Versorgungsausgleich	244
Unterhalt für das Kind	201
Unterhalt für den Ehegatten/Lebenspartner	37
sonstige Unterhaltssache	2
Ehewohnung und/oder Haushalt	10
Güterrechtssache	24
elterliche Sorge	365
Umgangsrecht	129
Kindesherausgabe	14
Unterbringung nach § 1631b BGB	23
Unterbringung nach öffentlichem Recht gemäß § 151 Nr. 7 FamFG	-
sonstige Kindschaftssache	1
Abstammungssache	11
Adoptionssache	4
Maßnahme zum Schutz vor Gewalt und Nachstellung gemäß § 1 GewSchG	28
Wohnungsüberlassung gemäß § 2 GewSchG	2
Aufhebung/Feststellung der Lebenspartnerschaft gemäß § 269 Abs. 1 Nrn. 1 und 2 FamFG	-
sonstige Familiensache gemäß § 266 FamFG	40
weitere Familiensache	5
nach der Art der Erledigung	
Beschluss	550
Vergleich	200
Versäumnis-, Anerkenntnis- oder Verzichtentscheidung	3
Beschluss gemäß § 91 a ZPO	1
übereinstimmende Erledigungs-/Beendigungserklärung	13
Beschluss in Verfahrenskostenhilfverfahren	23
Zurücknahme des Antrages	11
Zurücknahme der Beschwerde	313
Nichtbetrieb nach Aussetzung gemäß § 136 FamFG	-
Aussetzung gemäß § 221 FamFG	2
Ruhens des Verfahrens oder Nichtbetrieb	2
Abgabe an ein anderes Gericht	1
Verbindung mit einer anderen Sache	2
auf andere Weise	19
nach der Verfahrensdauer	
bis 3 Monate	747
4 bis 6 Monate	274
7 bis 12 Monate	85
13 bis 24 Monate	32
25 Monate und mehr	2
Unerledigte Verfahren am Jahresende	292
Sonstiger Geschäftsanfall an Beschwerdeverfahren	
Verfahrenskostenhilfe	900
Aussetzung des Scheidungsverfahrens	-
Wert des Verfahrensgegenstandes	90
Kostenangelegenheiten	166
übrige Angelegenheiten	378
Verweisungen vor den Güterichter	-

1) Ein Verfahren kann mehrere Gegenstände beinhalten.

6. Strafgerichte

6.1 Straf- und Bußgeldverfahren vor den Amtsgerichten 2017 nach Landgerichtsbezirken

Verfahren	Ins- gesamt	Davon Landgerichtsbezirk				
		Chemnitz	Dresden	Görlitz	Leipzig	Zwickau
Strafverfahren						
Unerledigte Verfahren zu Jahresbeginn	13 771	2 762	2 772	1 923	4 711	1 603
Neuzugänge	36 132	8 126	7 975	4 540	11 169	4 322
Erledigte Verfahren	35 377	8 194	7 539	4 291	11 083	4 270
davon beim						
Strafrichter	25 946	5 806	5 378	3 148	8 758	2 856
Schöffengericht und erweiterten Schöffengericht	2 314	518	643	263	543	347
Jugendrichter	5 452	1 410	1 173	672	1 346	851
Jugendschöffengericht	1 665	460	345	208	436	216
darunter						
Jugendschutzsachen	323	70	65	36	108	44
Privatklage	21	-	7	4	7	3
Antrag auf Entscheidung im beschleunigten Verfahren	13	-	3	2	8	-
nach der Art der Einleitung des Verfahrens						
Anklage	26 634	6 146	5 549	2 992	8 498	3 449
Anträge auf Aburteilung im beschleunigten Verfahren (§ 417 StPO)	13	-	3	2	8	-
Anträge auf Entscheidung im vereinfachten Jugendverfahren (§ 76 JGG)	83	12	3	9	44	15
Anberaumung der Hauptverhandlung statt Erlass des Strafbefehls (§ 408 Abs. 3 Satz 2 StPO)	408	81	76	145	83	23
Einspruch gegen einen beantragten Strafbefehl	7 987	1 856	1 864	1 129	2 397	741
Antrag auf Wiederaufnahme nach Rechtskraft	82	49	15	-	17	1
Privatklage	21	-	7	4	7	3
in ein Strafverfahren übergegangenes						
Bußgeldverfahren	6	-	3	-	2	1
übrige Einleitungsart	143	99	34	10	44	38
nach dem Sachgebiet ¹⁾						
Staatschutzsachen, politische Strafsachen, Vergehen nach § 131 StGB; sonstige Verfahren bei der Generalstaatsanwaltschaft und dem Oberlandesgericht	400	62	160	43	112	23
Straftaten gegen die sexuelle Selbstbestimmung	322	77	53	36	119	37
Straftaten gegen das Leben und gegen die körperliche Unversehrtheit	3 985	985	775	434	1 309	482
Eigentums- und Vermögensdelikte	14 803	3 206	3 073	1 447	5 237	1 840
Straftaten im Straßenverkehr	5 703	1 187	1 270	1 005	1 573	668
Wirtschafts- und Strafverfahren, Geldwäschedelikte	831	346	173	99	206	7
Straftaten gegen die Umwelt	20	4	2	4	5	5
Korruptionsdelikte und Straftaten von Amtsträgern	24	6	8	5	5	-
Einschleusung von Ausländern und Straftaten nach dem Aufenthalts-, dem Asylverfahrens- und dem Freizügigkeitsgesetz/EU	281	76	57	46	82	20
Straftaten nach dem Betäubungsmittelgesetz	2 734	631	743	280	642	438
sonstige besondere Straftaten des Nebenstrafrechts	9	1	2	2	2	2
sonstige Straftaten	5 908	1 543	1 148	848	1 668	701

1) ohne Jugendschutzsachen, Privatklagen und Entscheidungen im beschleunigten Verfahren

Noch: 6.1 Straf- und Bußgeldverfahren vor den Amtsgerichten 2017 nach Landgerichtsbezirken

Verfahren	Ins- gesamt	Davon Landgerichtsbezirk				
		Chemnitz	Dresden	Görlitz	Leipzig	Zwickau
noch: Strafverfahren						
Noch: Erledigte Verfahren						
nach der Art der Erledigung						
darunter						
Erlaß eines Strafbefehls nach § 408a StPO	1 802	306	439	232	579	246
Urteil	13 025	3 095	2 723	1 405	4 175	1 627
Einstellung						
mit Auflage nach § 153a StPO	2 695	657	691	323	751	273
nach § 47 JGG	1 108	285	241	189	251	142
wegen Geringfügigkeit (§ 153 Abs. 2 StPO)	999	210	221	252	175	141
wegen unwesentlicher Nebenstraftat (§ 154 Abs. 2 StPO)	1 613	281	328	261	492	251
Zurücknahme der Klage/der Anklage/ des Antrages	998	227	289	129	240	113
Zurücknahme des Einspruchs	2 056	416	513	266	655	206
Verbindung mit einer anderen Sache	5 385	1 268	964	438	2 130	585
Ablehnung der Eröffnung des Hauptverfahrens	117	41	15	27	30	4
nach der Verfahrensdauer						
bis 3 Monate	19 083	4 792	4 362	2 063	5 592	2 274
4 bis 6 Monate	8 945	2 094	1 685	1 084	2 940	1 142
7 bis 12 Monate	5 196	978	977	766	1 784	691
13 bis 18 Monate	1 393	216	353	215	477	132
19 bis 24 Monate	462	61	104	99	173	25
25 bis 36 Monate	219	40	45	43	86	5
37 Monate und mehr	79	13	13	21	31	1
Hauptverhandlungen						
davon in	25 131	6 162	5 331	2 933	7 632	3 073
Anklagesachen	19345	4779	4100	2074	5867	2525
Privatklagesachen	3	-	-	-	2	1
sonstigen Verfahren	5783	1383	1231	859	1763	547
Beschuldigte						
gegen Beschuldigte ausgesprochene Urteile	39 027	9 172	8 136	4 726	12 226	4 767
	14 275	3 451	2 923	1 519	4 599	1 783
Unerledigte Verfahren am Jahresende						
	14 526	2 694	3 208	2 172	4 797	1 655
Anträge auf Führung von Bewährungsaufsicht						
	6 532	1 355	1 491	886	2 153	647
Sonstiger Geschäftsanfall						
Anträge auf Erlass von Strafbefehlen	32 979	7 052	8 327	4 728	9 806	3 066
einzelne richterliche Anordnungen						
richterliche Entscheidungen über Haftanordnung, Haftdauer oder Entlassung aus der Haft	3 867	529	1 408	419	1 221	290
Anträge auf Maßnahmen der Gewinn- abschöpfung	43	28	8	-	-	7
übrige richterliche Maßnahmen	19 001	3 579	5 751	2 444	5 311	1 916
Vollstreckungen in Jugendgerichtssachen						
davon						
Vollstreckungen, in denen der Jugendrichter als Vollzugsleiter tätig wurde	1 289	405	202	102	576	4
Vollstreckungen von Jugendstrafe oder freiheits- entziehenden Maßregeln, in denen der Jugend- richter als Vollstreckungsleiter tätig wurde	344	48	47	18	228	3
sonstige Vollstreckungen	2 176	546	428	303	571	328
Rechtshilfeersuchen an das Amtsgericht	1 073	46	41	887	75	24

Noch: 6.1 Straf- und Bußgeldverfahren vor den Amtsgerichten 2017 nach Landgerichtsbezirken

Verfahren	Ins- gesamt	Davon Landgerichtsbezirk				
		Chemnitz	Dresden	Görlitz	Leipzig	Zwickau
Bußgeldverfahren						
Unerledigte Verfahren zu Jahresbeginn	4 990	775	1 124	683	1 600	808
Neuzugänge	15 064	2 568	3 344	1 828	4 796	2 528
Erledigte Verfahren	15 091	2 588	3 284	1 862	4 957	2 400
davon beim						
Richter für Bußgeldsachen	14 668	2 507	3 174	1 814	4 844	2 329
Jugendrichter für Bußgeldsachen	423	81	110	48	113	71
nach der Art der Einleitung des Verfahrens						
Zurückverweisung durch die Rechts- beschwerdeinstanz	29	10	5	5	2	7
Antrag auf Wiederaufnahme des Verfahrens	15	3	4	-	7	1
Einspruch gegen Bußgeldbescheid	15 047	2 575	3 275	1 857	4 948	2 392
nach der Art der Erledigung						
darunter						
Urteil	4 563	795	989	533	1 483	763
darunter auf						
Verurteilung	3 692	623	797	428	1 187	657
Freispruch	359	71	80	39	126	43
Beschluss nach § 72 OWiG	545	92	59	54	283	57
Einstellung des Verfahrens	2 584	214	765	455	705	445
Zurücknahme des Einspruchs	6 870	1 359	1 313	729	2 402	1 067
nach der Verfahrensdauer						
bis 1 Monat	2 691	629	465	376	819	402
2 Monate	2 939	616	667	393	887	376
3 Monate	2 444	337	504	276	873	454
4 bis 6 Monate	4 530	609	974	452	1 646	849
7 bis 9 Monate	1 745	277	536	276	473	183
10 bis 12 Monate	474	84	98	63	146	83
13 bis 15 Monate	165	20	24	19	68	34
16 bis 18 Monate	54	9	5	6	25	9
19 bis 24 Monate	38	5	10	1	13	9
25 Monate und mehr	11	2	1	-	7	1
von den Verfahren betrafen eine im Straßen- verkehr begangene Ordnungswidrigkeit	13 997	2 392	3 010	1 714	4 607	2 274
Unerledigte Verfahren am Jahresende	4 963	755	1 184	649	1 439	936
Sonstiger Geschäftsanfall						
Rechtshilfeersuchen an das Amtsgericht	58	3	6	27	12	10
Vollstreckungen in Jugendgerichtssachen	1 818	407	53	201	688	469
Erzwingungshafnanträge	18 653	3 547	3 760	2 090	6 606	2 650
Anträge auf gerichtliche Entscheidung nach § 25a Abs. 3 StVG, § 62 Abs. 1 Satz 1 OWiG	460	39	150	55	136	80
sonstige Rechtsbehelfe gegen Maßnahmen der Verwaltungsbehörden (§ 62 Abs. 1 Satz 1 OWiG)	138	35	9	11	67	16
sonstige Anträge und Entscheidungen nach dem Ordnungswidrigkeitengesetz	3 114	561	580	376	940	657

6.2 Strafverfahren vor den Landgerichten 2017

Verfahren	Ins- gesamt	Davon Landgerichtsbezirk				
		Chemnitz	Dresden	Görlitz	Leipzig	Zwickau
erstinstanzliche Verfahren						
Unerledigte Verfahren zu Jahresbeginn	370	81	118	42	113	16
Neuzugänge	554	102	135	80	192	45
Erledigte Verfahren	527	104	127	81	180	35
davon bei/m						
der großen Strafkammer	351	68	94	51	115	23
der Wirtschaftsstrafkammer	36	12	2	6	16	-
der großen Jugendkammer	86	11	22	19	28	6
Schwurgericht	54	13	9	5	21	6
darunter Jugendschutzsachen	28	4	8	1	13	2
nach der Art der Einleitung des Verfahrens						
Anklage	404	80	103	51	139	31
Zurückverweisung durch die Rechtsmittelinstanz	12	1	6	3	2	-
Vorlage/Verweisung durch ein Gericht						
niederer Ordnung	77	17	12	24	20	4
Eröffnung des Hauptverfahrens durch ein						
Gericht höherer Ordnung	4	-	-	-	4	-
Antrag auf Wiederaufnahme nach Rechtskraft	5	-	2	1	2	-
Antrag auf Einleitung eines Sicherungs- verfahrens (§ 413 StPO, § 41 JGG)	25	6	4	2	13	-
Nachverfahren	-	-	-	-	-	-
Antrag auf Einleitung eines objektiven Ver- fahrens (§§ 440, 444 Abs. 3 StPO, § 401 AO)	-	-	-	-	-	-
nach dem Sachgebiet ¹⁾						
Staatschutzsachen, politische Strafsachen, Vergehen nach § 131 StGB; sonstige Verfahren bei der Generalstaatsanwaltschaft und dem Oberlandesgericht	5	-	4	-	1	-
Straftaten gegen die sexuelle Selbstbestimmung	17	-	3	2	10	2
Straftaten gegen das Leben und gegen die körperliche Unversehrtheit	97	21	19	13	35	9
Eigentums- und Vermögensdelikte	62	14	10	19	14	5
Straftaten im Straßenverkehr	5	1	1	2	1	-
Wirtschafts- und Strafverfahren, Geld- wäschedelikte	34	11	2	4	17	-
Straftaten gegen die Umwelt	-	-	-	-	-	-
Korruptionsdelikte und Straftaten von Amtsträgern	2	-	1	1	-	-
Einschleusung von Ausländern und Straf- taten nach dem Aufenthalts-, dem Asylver- fahrens- und dem Freizügigkeitsgesetz/EU	1	-	1	-	-	-
Straftaten nach dem Betäubungsmittelgesetz	104	30	30	9	24	11
sonstige besondere Straftaten des Neben- strafrechts	-	-	-	-	-	-
sonstige Straftaten	172	23	48	30	65	6

1) ohne Jugendschutzsachen

Noch: 6.2 Strafverfahren vor den Landgerichten 2017

Verfahren	Ins- gesamt	Davon Landgerichtsbezirk				
		Chemnitz	Dresden	Görlitz	Leipzig	Zwickau
noch: erstinstanzliche Verfahren						
Noch: Erledigte Verfahren						
nach der Art der Erledigung						
darunter						
Urteil	331	68	87	37	118	21
Einstellung						
mit Auflage nach § 153a StPO	5	-	-	1	4	-
nach § 47 JGG	3	-	1	2	-	-
wegen Geringfügigkeit	1	-	-	1	-	-
wegen unwesentlicher Nebenstraftat (§ 154 Abs. 2 StPO)	19	5	6	2	6	-
Ablehnung der Eröffnung des Hauptverfahrens	8	2	-	2	3	1
Zurücknahme der Anklage	7	3	-	1	3	-
Verbindung mit einer anderen Sache	60	11	19	2	23	5
nach der Verfahrensdauer						
bis 3 Monate	192	38	31	33	68	22
4 bis 6 Monate	171	32	51	23	57	8
7 bis 12 Monate	95	18	24	15	36	2
13 bis 18 Monate	37	7	15	10	5	-
19 bis 24 Monate	8	3	4	-	1	-
25 bis 36 Monate	9	-	1	-	5	3
37 Monate und mehr	15	6	1	-	8	-
Hauptverhandlungen	413	123	92	44	132	22
davon in						
Anklagesachen	343	101	81	33	107	21
sonstigen Verfahren	70	22	11	11	25	1
Beschuldigte	725	140	177	109	246	53
gegen Beschuldigte ausgesprochene Urteile	439	90	126	46	153	24
Unerledigte Verfahren am Jahresende	397	79	126	41	125	26
Sonstiger Geschäftsanfall						
Verfahren zur Anordnung der vorbehaltenen oder nachträglichen Sicherungsverwahrung	1	1	-	-	-	-
Berufungsverfahren						
Unerledigte Verfahren zu Jahresbeginn	1 149	259	414	67	300	109
Neuzugänge	2 730	606	611	249	881	383
Erledigte Verfahren	2 681	585	643	239	865	349
davon richteten sich gegen ein Urteil des Strafrichters	1 942	417	455	174	657	239
Schöffengerichts und erweiterten Schöffengerichts	513	121	137	43	133	79
Jugendrichters	81	22	17	5	24	13
Jugendschöffengerichts	145	25	34	17	51	18
darunter Jugendschutzsachen	43	9	11	7	10	6
nach der Art der Einleitung des Verfahrens durch die Rechtsmittelinstanz zurückge- wiesene Verfahren	63	26	15	4	13	5
Berufung im Officialverfahren	2 588	553	620	230	847	338
Berufung im Privatklageverfahren	-	-	-	-	-	-
Antrag auf Wiederaufnahme nach Rechtskraft	9	2	2	2	2	1
Annahmoberufung (§ 313 StPO) im Officialverfahren	21	4	6	3	3	5

Noch: 6.2 Strafverfahren vor den Landgerichten 2017

Verfahren	Ins- gesamt	Davon Landgerichtsbezirk				
		Chemnitz	Dresden	Görlitz	Leipzig	Zwickau
noch: Berufungsverfahren						
Noch: Erledigte Verfahren						
nach dem Sachgebiet ¹⁾						
Staatsschutzsachen, politische Strafsachen, Vergehen nach § 131 StGB; sonstige Verfahren bei der Generalstaatsanwaltschaft und dem Oberlandesgericht	63	10	23	3	26	1
Straftaten gegen die sexuelle Selbstbestimmung	48	12	6	4	16	10
Straftaten gegen das Leben und gegen die körperliche Unversehrtheit	424	81	89	40	139	75
Eigentums- und Vermögensdelikte	820	177	187	64	303	89
Straftaten im Straßenverkehr	394	75	82	52	128	57
Wirtschafts- und Strafverfahren, Geld- wäschedelikte	96	36	26	5	29	-
Straftaten gegen die Umwelt	3	-	1	-	1	1
Korruptionsdelikte und Straftaten von Amtsträgern	5	2	-	1	1	1
Einschleusung von Ausländern und Straf- taten nach dem Aufenthalts-, dem Asylver- fahrens- und dem Freizügigkeitsgesetz/EU	14	2	7	1	1	3
Straftaten nach dem Betäubungsmittelgesetz sonstige besondere Straftaten des Neben- strafrechts	272	65	95	15	48	49
sonstige Straftaten	-	-	-	-	-	-
499	116	116	47	163	57	
nach der Art der Erledigung						
darunter						
Urteil	1 578	323	355	151	536	213
Einstellung						
mit Auflage nach § 153a StPO	155	36	44	12	45	18
nach § 47 JGG	10	-	4	2	2	2
wegen Geringfügigkeit	36	4	10	9	5	8
wegen unwesentlicher Nebenstraftat (§ 154 Abs. 2 StPO)	51	11	13	6	12	9
Zurücknahme der Berufung	681	172	155	50	225	79
Zurücknahme der Privatklage	-	-	-	-	-	-
Verwerfungsbeschluss nach § 322 Abs. 1 StPO	14	5	3	-	3	3
Verwerfung der Annahmeerufung (§ 313 Abs. 2 StPO)	17	4	3	3	3	4
nach der Verfahrensdauer						
bis 3 Monate	1 207	298	236	142	382	149
4 bis 6 Monate	820	144	142	77	332	125
7 bis 12 Monate	438	93	154	14	118	59
13 bis 18 Monate	133	36	56	5	23	13
19 bis 24 Monate	42	9	25	-	6	2
25 bis 36 Monate	26	3	18	1	3	1
37 Monate und mehr	15	2	12	-	1	-

1) ohne Jugendschutzsachen

Noch: 6.2 Strafverfahren vor den Landgerichten 2017

Verfahren	Ins- gesamt	Davon Landgerichtsbezirk				
		Chemnitz	Dresden	Görlitz	Leipzig	Zwickau
noch: Berufungsverfahren						
Hauptverhandlungen	2 358	523	542	207	744	342
davon in						
Berufungen in Officialverfahren	2 298	494	532	204	731	337
Berufungen in Privatklageverfahren	-	-	-	-	-	-
sonstigen Verfahren	60	29	10	3	13	5
Beschuldigte	2 844	619	684	246	928	367
gegen Beschuldigte ausgesprochene Urteile	1 665	343	376	155	566	225
Unerledigte Verfahren am Jahresende	1 198	280	382	77	316	143
sonstige Verfahren						
Geschäftsanfall						
Verfahren vor der großen Strafvollstreckungs- kammer						
Verfahren über die Aussetzung der Voll- streckung des Restes einer lebenslangen Freiheitsstrafe oder die Aussetzung der Voll- streckung der Unterbringung im psychiatri- schen Krankenhaus oder in der Sicherungsverwahrung	295	7	16	90	110	72
Verfahren vor der kleinen Strafvollstreckungs- kammer						
Verurteilungen zu zeitiger Freiheitsstrafe	4 601	660	1 710	743	1 410	78
Verfahren nach §§ 109, 110, 138 StVollzG	297	78	107	34	61	17
Verfahren nach dem 4. Teil des IRG und nach § 71 Abs. 4 IRG	11	2	3	3	1	2
Beschwerdeverfahren						
Beschwerden in Kostensachen	181	44	28	23	60	26
Beschwerden gegen Anordnung der Durch- suchung/Beschlagnahme in Wirtschafts- und Steuerstrafsachen	60	28	23	-	9	-
Beschwerden in Haftsachen	279	46	102	23	80	28
in das Beschwerderegister eingetragene Verfahren nach dem OWiG	407	109	99	33	127	39
sonstige Beschwerden	1 362	326	274	173	416	173
Verfahren vor dem Dienstgericht für Richter	3	-	-	-	3	-
berufsgerichtliche Verfahren	8	-	1	-	7	-

6.3 Straf- und Bußgeldverfahren vor dem Oberlandesgericht 2017

Verfahren	Anzahl
erstinstanzliche Verfahren	
Unerledigte Verfahren zu Jahresbeginn	1
Neuzugänge	2
Erledigte Verfahren	-
Unerledigte Verfahren am Jahresende	3
Revisionsverfahren	
Unerledigte Verfahren zu Jahresbeginn	50
Neuzugänge	413
Erledigte Verfahren	385
davon richteten sich gegen ein Urteil des/der Strafrichters	34
Schöffengerichts und erweiterten Schöffengerichts	3
Jugendrichters	-
Jugendschöffengerichts	1
kleinen Strafkammer (Berufungen gegen Strafrichterurteile)	229
großen Strafkammer (erstinstanzliche Verfahren) und kleinen Strafkammer (Berufungen gegen Schöffengerichtsurteile)	97
Schwurgerichts	-
Wirtschaftsstrafkammer	4
großen Jugendkammer	15
kleinen Jugendkammer	2
darunter Jugendschutzsachen	8
nach der Art der Einleitung des Verfahrens	
Revision im Privatklageverfahren	-
Revision im Officialverfahren	385
nach dem Sachgebiet ¹⁾	
Staatsschutzsachen, politische Strafsachen, Vergehen nach § 131 StGB; sonstige Verfahren bei der General- staatsanwaltschaft und dem Oberlandesgericht	12
Straftaten gegen die sexuelle Selbstbestimmung	11
Straftaten gegen das Leben und gegen die körperliche Unversehrtheit	64
Eigentums- und Vermögensdelikte	103
Straftaten im Straßenverkehr	48
Wirtschafts- und Steuerstrafverfahren, Geldwäschdelikte	14
Straftaten gegen die Umwelt	-
Korruptionsdelikte und Straftaten von Amtsträgern	1
Einschleusung von Ausländern und Straftaten nach dem Aufenthalts-, dem Asylverfahrens- und dem Freizügigkeitsgesetz/EU	3
Straftaten nach dem Betäubungsmittelgesetz	38
sonstige besondere Straftaten des Nebenstrafrechts	-
sonstige Straftaten	83
nach der Art der Erledigung	
Urteil	22
Beschluss nach § 349 StPO	327
Einstellung wegen Geringfügigkeit	1
Zurücknahme der Revision/der Privatklage	8
übrige Erledigungsart	27

1) ohne Jugendschutzsachen

Noch: 6.3 Straf- und Bußgeldverfahren vor dem Oberlandesgericht 2017

Verfahren	Anzahl
	noch: Revisionsverfahren
nach der Verfahrensdauer	
bis 3 Monate	345
4 bis 6 Monate	35
7 bis 12 Monate	5
13 bis 18 Monate	-
19 Monate und mehr	-
Beschuldigte	394
gegen Beschuldigte ausgesprochene Urteile	23
Unerledigte Verfahren am Jahresende	78
Sonstiger Geschäftsanfall	
Rechtsbeschwerden nach §§ 116, 117, 138 Abs. 3 StVollzG	36
sonstige Beschwerden in Strafverfahren	763
Anträge auf Haftentscheidungen nach §§ 121 ff StPO	172
Anträge auf gerichtliche Entscheidung nach § 172 StPO	95
Auslieferungsverfahren	106
Verfahren nach § 23 EGGVG	19
Anträge nach § 51 RVG	66
Verfahren vor dem Dienstgerichtshof für Richter	-
berufsgerichtliche Verfahren	19
	Rechtsbeschwerden
Unerledigte Verfahren zu Jahresbeginn	20
Neuzugänge	559
Erledigte Verfahren	548
davon richteten sich gegen ein Urteil/einen Beschluss eines Strafrichters	1
Richters für Bußgeldsachen	541
Jugendrichters für Bußgeldsachen	6
sonstigen Spruchkörpers	-
nach der Art der Einleitung des Verfahrens	
Rechtsbeschwerde (§ 79 OWiG) gegen ein Urteil	219
Rechtsbeschwerde (§ 79 OWiG) gegen einen Beschluss	5
Antrag auf Zulassung der Rechtsbeschwerde (§ 80 Abs. 1 OWiG)	324
darunter mit Zulassung der Rechtsbeschwerde	11
nach der Art der Erledigung	
Urteile oder Beschlüsse (§ 79 Abs. 5 OWiG)	218
Einstellung des Verfahrens	2
Zurücknahme der Rechtsbeschwerde	-
Verwerfungen des Zulassungsantrages	306
übrige Erledigungsart	22
nach der Verfahrensdauer	
bis 1 Monat	512
2 Monate	29
3 Monate	4
4 bis 6 Monate	3
7 Monate und mehr	-
von den erledigten Verfahren betrafen eine im Straßen- verkehr begangene Ordnungswidrigkeit	521
Unerledigte Verfahren am Jahresende	31

6.4 Rehabilitierungsverfahren vor den Landgerichten 2017

Verfahren	Ins- gesamt	Davon Landgericht		
		Chemnitz	Dresden	Leipzig
Unerledigte Verfahren zu Jahresbeginn	162	51	32	79
Neuzugänge	550	164	116	270
Erledigte Verfahren	563	160	106	297
nach der Art der Erledigung				
darunter				
mit Wiederholungsantrag	85	22	13	50
Beschluss	343	74	89	180
davon war Antrag				
begründet	80	19	22	39
teilweise begründet	30	6	14	10
nicht begründet	216	35	50	131
unzulässig	17	14	3	-
Zurücknahme des Antrages	28	28	-	-
Ruhen des Verfahrens	11	9	-	2
sonstige Erledigungsart	181	49	17	115
nach der Verfahrensdauer				
bis 2 Monate	296	86	55	155
3 bis 5 Monate	117	30	17	70
6 bis 11 Monate	127	37	31	59
12 bis 17 Monate	20	4	3	13
18 Monate und mehr	3	3	-	-
nach der Verfahrensdauer mit Wiederholungs- antrag durch Beschluss				
bis 2 Monate	9	4	5	-
3 bis 5 Monate	6	3	3	-
6 bis 11 Monate	7	4	3	-
12 bis 17 Monate	-	-	-	-
18 Monate und mehr	2	2	-	-
Unerledigte Verfahren am Jahresende	149	55	42	52

6.5 Rehabilitierungsverfahren (Beschwerden) vor dem Oberlandesgericht 2017

Verfahren	Anzahl
Unerledigte Verfahren zu Jahresbeginn	14
Neuzugänge	48
Erledigte Verfahren	49
nach der Art der Erledigung	
darunter	
mit Wiederholungsantrag	1
Beschluss	45
davon war Antrag	
begründet	2
teilweise begründet	-
nicht begründet	38
unzulässig	5
Zurücknahme des Antrages	4
Ruhen des Verfahrens	-
sonstige Erledigungsart	-
nach dem Beschwerdeführer	
Antragsteller	49
Staatsanwalt	-
nach der Verfahrensdauer	
bis 2 Monate	41
3 bis 5 Monate	7
6 bis 11 Monate	1
12 bis 17 Monate	-
18 Monate und mehr	-
Unerledigte Verfahren am Jahresende	13

7. Verfahren der freiwilligen Gerichtsbarkeit 2017

Geschäft	Anzahl
Angelegenheiten der freiwilligen Gerichtsbarkeit	
Standesamtssachen, Todeserklärungen, Beratungshilfesachen, sonstige Angelegenheiten	
Standesamtssachen insgesamt	228
Anträge auf Todeserklärung und Feststellung der Todeszeit	25
Erledigungen von Angelegenheiten nach dem Beratungshilfegesetz	33 865
Beratungshilfe durch die Rechtsanwaltschaft	25 602
sonstige Handlungen und Entscheidungen der freiwilligen Gerichtsbarkeit außerhalb eines anhängigen Verfahrens	551
Aufgebotsverfahren	316
eingereichte Urkunden und Unrichtigkeitsnachweise in Grundbuchsachen	240 714
Nachlasssachen	69 521
Geschäftsanfall beim Vormundschafts- und Betreuungsgericht	
Betreuungen, Vormundschaften und Pflegschaften	16 721
Verfahren auf betreuungsgerichtliche Genehmigung der Unterbringung oder Anordnung der Unterbringung	7 441
andere betreuungsgerichtliche Angelegenheiten	46
öffentliche Register	
Vereinsregister	
eingereichte Urkunden	6 772
eingetragene Vereine	579
Handelsregister A	
eingereichte Urkunden	3 152
eingetragene Einzelkaufleute, juristische Personen, offene Handels- gesellschaften, Komanditgesellschaften und europäische wirtschaftliche Interessenvereinigungen und Rechtsformen ausländischen Rechts	878
Handelsregister B	
eingereichte Urkunden	14 424
eingetragene Aktiengesellschaften	13
eingetragene Gesellschaften mit beschränkter Haftung	2 919
eingetragene Rechtsformen ausländischen Rechts	25
sonstige Register	
eingereichte Urkunden	362
eingetragene Genossenschaften	12
Eintragungen in das Güterrechtsregister	6
Eintragungen in das Partnerschaftsregister	31
Geschäftsanfall an Freiheitsentziehungen und Unterbringungssachen	
Freiheitsentziehungen gemäß § 415 Abs. 1 FamFG	134
auf Grund landesrechtlicher Vorschriften	955
Landwirtschaftssachen	41
Rechts- und Amtshilfesachen	
Ersuchen an das Amtsgericht in Sachen der freiwilligen Gerichtsbarkeit	
Zuständigkeit des Richters	1 572
Zuständigkeit des Rechtspflegers	2 742
Ersuchen an die Geschäftsstelle	6 746
Hinterlegungssachen	
Geschäftsanfall	4 731

Quelle: Sächsisches Staatsministerium der Justiz

8. Staatsanwaltschaften

8.1 Ermittlungsverfahren und sonstige Verfahren 2017

Verfahren	Ins- gesamt	Davon Staatsanwaltschaft				
		Chemnitz	Dresden	Görlitz	Leipzig	Zwickau
Ermittlungsverfahren						
Unerledigte Verfahren zu Jahresbeginn	29 827	3 954	10 658	4 441	8 917	1 857
Neuzugänge	224 622	40 513	61 559	30 052	67 882	24 616
Erledigte Verfahren	226 053	40 643	62 414	30 612	68 067	24 317
darunter						
Strafsachen der Organisierten Kriminalität	98	10	58	1	6	23
Jugendschutzsachen	1 682	317	484	38	546	297
nach dem Sachgebiet						
Staatsschutzsachen, politische Strafsachen, Vergehen nach § 131 StGB	2 350	349	832	235	801	133
Strafsachen gegen die sexuelle Selbstbestimmung	2 511	501	542	381	838	249
Straftaten gegen das Leben und gegen die körperliche Unversehrtheit	17 794	3 122	4 134	2 775	5 643	2 120
Eigentums- und Vermögensdelikte	87 735	14 300	26 626	9 708	27 933	9 168
Straftaten im Straßenverkehr	35 553	6 711	9 320	5 560	9 774	4 188
Wirtschafts- und Strafverfahren, Geld- wäschedelikte	5 049	1 244	1 408	577	1 611	209
Straftaten gegen die Umwelt	310	64	56	91	57	42
Korruptionsdelikte und Straftaten von Amtsträgern	2 127	324	594	302	650	257
Einschleusung von Ausländern und Straftaten nach dem Aufenthalts-, dem Asylverfahrens- und dem Freizügigkeitsgesetz/EU	10 798	2 260	3 021	1 516	3 189	812
Straftaten nach dem Betäubungsmittelgesetz	14 957	3 275	3 871	1 929	4 276	1 606
sonstige besondere Straftaten des Nebenstrafrechts	225	37	63	23	59	43
sonstige Straftaten	46 644	8 456	11 947	7 546	13 205	5 490
nach der Art der Erledigung						
Anklage	23 671	5 038	5 166	2 749	7 690	3 028
vor dem Schwurgericht	52	8	7	7	26	4
vor der großen Strafkammer	256	48	81	40	68	19
vor der Jugendkammer	62	8	13	5	30	6
vor dem Schöffengericht	1 780	323	552	187	460	258
vor dem Jugendschöffengericht	1 307	379	267	150	338	173
vor dem Strafrichter	15 633	3 141	3 262	1 775	5 547	1 908
vor dem Jugendrichter	4 581	1 131	984	585	1 221	660
Antrag auf Erlass eines Strafbefehls	29 794	6 072	7 539	4 304	9 072	2 807
mit Freiheitsstrafe auf Bewährung	106	8	63	8	23	4
ohne Freiheitsstrafe	29 688	6 064	7 476	4 296	9 049	2 803
Einstellung mit Auflage	5 152	1 007	1 545	507	1 282	811
darunter						
Täter-Opfer-Ausgleich	123	22	33	10	23	35
Schadenswiedergutmachung	44	6	16	-	14	8
Geldbetrag für gemeinnützige Einrichtung oder Staatskasse	4 864	960	1 462	489	1 219	734
Teilnahme an einem sozialen Trainingskurs	4	-	1	2	1	-
Einstellung ohne Auflage	57 421	9 221	17 851	6 393	18 103	5 853
darunter						
wegen Geringfügigkeit	21 568	3 493	6 897	2 538	6 324	2 316
bei unwesentlicher Nebenstraftat	18 219	2 414	5 761	2 074	6 271	1 699
Einstellung nach § 31a Abs. 1 BtMG	1 433	284	511	130	355	153
Einstellung wegen Schuldunfähigkeit	477	83	86	22	218	68

Noch: 8.1 Ermittlungsverfahren und sonstige Verfahren 2017

Verfahren	Ins- gesamt	Davon Staatsanwaltschaft				
		Chemnitz	Dresden	Görlitz	Leipzig	Zwickau
noch: Ermittlungsverfahren						
Noch: Erledigte Verfahren						
noch: nach der Art der Erledigung						
Einstellung nach § 170 Abs. 2 StPO	61 173	10 783	14 705	9 818	19 001	6 866
Verweisung auf den Weg der Privatklage	8 200	1 563	2 046	1 309	2 182	1 100
Abgabe an die Verwaltungsbehörde als Ordnungswidrigkeit	10 832	2 518	3 424	1 199	2 534	1 157
Abgabe an eine andere Staatsanwaltschaft	12 674	1 969	3 382	2 087	4 081	1 155
Verbindung mit einer anderen Sache	16 933	2 433	6 731	2 217	4 034	1 518
übrige Erledigungsart	203	39	25	29	88	22
nach der Verfahrensdauer						
bis 1 Monat	141 936	28 549	35 971	18 174	41 613	17 629
2 bis 3 Monate	48 658	7 490	13 739	7 324	15 736	4 369
4 bis 6 Monate	19 218	2 834	6 175	2 727	6 022	1 460
7 bis 12 Monate	12 390	1 335	4 791	2 078	3 457	729
13 Monate und mehr	3 851	435	1 738	309	1 239	130
nach der Einleitungsbehörde						
Polizei	184 909	32 231	51 471	26 635	54 416	20 156
Staatsanwaltschaft	32 344	6 780	8 262	3 048	10 793	3 461
Steuer-/Zollfahndungsstelle	7 079	1 418	1 592	729	2 828	512
Verwaltungsbehörde	1 721	214	1 089	200	30	188
Beschuldigte						
Zahl der Personen, gegen die ermittelt wurde die angeklagt wurden	256 323	46 701	70 148	34 652	77 828	26 994
gegen die Strafbefehl beantragt wurde denen Auflagen erteilt wurden	26 587	5 738	5 751	3 120	8 578	3 400
bei denen sich das Ermittlungsverfahren in anderer Weise erledigte	30 451	6 260	7 698	4 392	9 254	2 847
	5 276	1 033	1 581	515	1 320	827
	194 009	33 670	55 118	26 625	58 676	19 920
Unerledigte Verfahren am Jahresende	28 396	3 824	9 803	3 881	8 732	2 156
sonstige Verfahren						
Geschäftsanfall						
Anzeigen gegen unbekannte Täter	168 005	25 807	40 608	17 464	65 518	18 608
Verfahren nach dem Ordnungswidrigkeiten- gesetz	15 389	2 832	3 330	1 832	4 892	2 503
Gnadensachen	129	35	22	19	35	18
Entschädigungssachen nach dem StrEG	123	27	19	10	46	21
Zivilsachen	72	-	23	6	30	13
Rechtshilfesachen	2 608	684	539	696	449	240
Verfahren zur DNA-Identitätsfeststellung	894	170	91	123	355	155
Anordnung der vorbehaltenen oder nachträglichen Sicherungsverwahrung	-	-	-	-	-	-
Strafvollstreckung						
Zahl der Personen, gegen die eine Voll- streckung eingeleitet wurde	52 026	11 389	11 938	6 496	16 376	5 827
darunter						
eine Strafe, die zur Bewährung ausgesetzt ist eine Geldstrafe, Geldbuße, Ordnungs- oder Zwangsgeld, Wertersatz, Erzwingungshaft	3 535	716	857	385	1 224	353
Zahl der Personen, welche die Vollstreckung der Ersatzfreiheitsstrafe ganz oder teilweise durch unentgeltliche gemeinnützige Tätigkeit abgewendet haben	46 457	10 236	10 621	5 889	14 469	5 242
	3 288	593	852	441	955	447

8.2 Ermittlungsverfahren und sonstige Verfahren bei der Generalstaatsanwaltschaft 2017

Verfahren	Anzahl
	übernommene Ermittlungsverfahren gemäß § 145 GVG (Js-Sachen)
Unerledigte Verfahren zu Jahresbeginn	40
Neuzugänge	153
Erledigte Verfahren	134
nach dem Sachgebiet	
Staatsschutzsachen, politische Strafsachen, Vergehen nach § 131 StGB	29
Wirtschafts- und Steuerstrafverfahren, Geldwäschdelikte Korruptionsdelikte und Straftaten von Amtsträgern	7 31
sonstige Straftaten	41
übrige	26
nach der Art der Erledigung	
Anklage	9
Antrag auf Erlass eines Strafbefehls	1
Einstellung mit Auflage	1
Einstellung ohne Auflage	12
Einstellung nach § 170 Abs. 2 StPO	46
Abgabe an eine andere Staatsanwaltschaft	30
Verbindung mit einer anderen Sache	34
übrige Erledigungsart	1
Unerledigte Verfahren am Jahresende	59
	Ermittlungsverfahren (OJs)
Unerledigte Verfahren zu Jahresbeginn	-
Neuzugänge	15
Erledigte Verfahren	3
Unerledigte Verfahren am Jahresende	12
	sonstige Verfahren
Geschäftsanfall	
Revisionen, Rechtsbeschwerden und Anträge auf Zulassung der Rechtsbeschwerde in Bußgeldsachen	1 006
Revisionen	434
Rechtsbeschwerden (§ 79 Abs. 1 Satz 1 OWiG)	239
Anträge auf Zulassung der Rechtsbeschwerde (§ 79 Abs. 1 Satz 2, § 80 OWiG, § 87k IRG)	333
andere Beschwerden	2 813
Beschwerden gegen Straf- und Bußgeldsachen	765
Beschwerden gegen Staatsanwälte	2 048
Haftprüfungsverfahren	129
Aus- und Durchlieferungssachen	108
Gnadensachen	-
berufgerichtliche Verfahren	126
Entscheidungen in Vorverfahren und sonstige Verfahren nach §§ 23 bis 30a EGGVG	46
Rechtssachen (Vertretung des Justizfiskus)	27
Entschädigungssachen nach dem StrEG	100
Rechtshilfeangelegenheiten mit dem Ausland	261

9. Arbeitsgerichte

9.1 Verfahren vor den Arbeitsgerichten 2017

Verfahren	Ins- gesamt	Davon Arbeitsgericht				
		Bautzen	Chemnitz	Dresden	Leipzig	Zwickau
Urteilsverfahren						
Unerledigte Verfahren zu Jahresbeginn	3 748	319	699	876	1 367	487
Neuzugänge	13 020	1 628	2 400	3 034	4 284	1 674
Erledigte Verfahren	13 388	1 616	2 470	3 150	4 477	1 675
darunter Verfahren, denen Mahnverfahren vorausgingen	16	2	-	8	4	2
ohne Vollstreckungsbescheid	14	2	-	6	4	2
mit Vollstreckungsbescheid	2	-	-	2	-	-
nach der Art des Klägers						
Arbeitnehmer, Gewerkschaften, Zusammenschlüsse von Gewerkschaften	13 335	1 590	2 470	3 134	4 476	1 665
Arbeitgeber und ihre Organisationen	53	26	-	16	1	10
Freistaat Sachsen (§ 25 HAG)	-	-	-	-	-	-
nach der Art des Verfahrens						
Klageverfahren	13 236	1 603	2 436	3 101	4 435	1 661
Verfahren über Arrest oder einstweilige Verfügung	148	12	33	49	42	12
Anträge auf Bewilligung von Prozesskostenhilfe	4	1	1	-	-	2
nach dem Verfahrensgegenstand ¹⁾						
Bestandsstreitigkeiten (§ 61a ArbGG)	7 183	886	1 369	1 696	2 248	984
darunter Kündigungen	6 637	797	1 292	1 551	2 081	916
Zahlungsklagen	6 050	739	993	1 350	2 244	724
tarifliche Eingruppierung	162	21	51	31	47	12
sonstiger Verfahrensgegenstand	3 122	526	588	676	920	412
nach der Art der Erledigung						
streitiges Urteil (einschließlich Vorbehaltsurteil)	1 054	74	188	306	366	120
Vergleich	8 041	973	1 433	1 946	2 572	1 117
Versäumnis-, Anerkenntnis- oder Verzichtsurteil	1 176	178	189	255	458	96
Beschluss über Arrest oder einstweilige Verfügung	3	-	1	2	-	-
Beschluss gemäß § 91a ZPO	1	-	1	-	-	-
Zurücknahme der Klage oder des Antrags	1 908	283	338	433	638	216
sonstige Erledigungsart	1 205	108	320	208	443	126
nach der Verfahrensdauer						
bis 1 Monat	5 278	982	936	1 201	1 613	546
2 bis 3 Monate	4 488	409	886	992	1 636	565
4 bis 6 Monate	2 312	179	371	628	829	305
7 bis 12 Monate	1 089	41	210	276	340	222
13 Monate und mehr	221	5	67	53	59	37
Unerledigte Verfahren am Jahresende	3 380	331	629	760	1 174	486

1) Ein Verfahren kann mehrere Ansprüche nach § 260 ZPO enthalten.

Noch: 9.1 Verfahren vor den Arbeitsgerichten 2017

Verfahren	Ins- gesamt	Davon Arbeitsgericht				
		Bautzen	Chemnitz	Dresden	Leipzig	Zwickau
Beschlussverfahren						
Unerledigte Verfahren zu Jahresbeginn	90	10	18	24	25	13
Neuzugänge	259	27	38	68	78	48
Erledigte Verfahren	269	30	41	69	85	44
nach der Art des Antragstellers						
Arbeitnehmer, Gewerkschaften, Betriebsräte, Wahlvorstände, sonstige Arbeitnehmervertreter	242	21	41	65	75	40
Arbeitgeber und ihre Organisationen	27	9	-	4	10	4
oberste Arbeitsbehörden	-	-	-	-	-	-
nach der Art des Verfahrens						
Beschlussverfahren	245	28	37	64	75	41
Verfahren über Arrest oder einstweilige Verfügung	24	2	4	5	10	3
Anträge auf Bewilligung von Prozesskostenhilfe	-	-	-	-	-	-
nach der Art der Erledigung						
Beschluss (§ 84 ArbGG)	73	12	12	22	19	8
Vergleich	58	6	7	10	24	11
Einstellung gemäß § 83a Abs. 2 Satz 1 ArbGG	53	5	13	12	15	8
Beschluss über Arrest oder einstweilige Verfügung	9	1	2	3	3	
Zurücknahme des Antrages	47	4	2	12	15	14
sonstige Erledigungsart	29	2	5	10	9	3
nach der Verfahrensdauer						
bis 1 Monat	77	7	6	15	34	15
2 bis 3 Monate	79	8	17	23	22	9
4 bis 6 Monate	73	10	11	19	18	15
7 bis 12 Monate	34	4	6	9	10	5
13 Monate und mehr	6	1	1	3	1	-
Unerledigte Verfahren am Jahresende	80	7	15	23	18	17
sonstige Verfahren						
Geschäftsanfall						
Mahnverfahren	451	46	66	106	188	45
Amts- und Rechtshilfeersuchen	15	8	1	3	3	-
Kostensachen	10	5	3	-	2	-
sonstige Anträge außerhalb eines bei Gericht anhängigen Verfahrens	1	-	-	-	-	1
Verweisungen vor den Güterichter	1	-	-	1	-	-

9.2 Verfahren vor dem Landesarbeitsgericht 2017

Verfahren	Anzahl
	Berufungsverfahren
Unerledigte Verfahren zu Jahresbeginn	361
Neuzugänge	610
Erledigte Verfahren	600
nach der Art des Verfahrens	
Berufung gegen Urteile in Verfahren über Arrest oder einstweilige Verfügung	8
Berufungsverfahren	578
Verfahren über Arrest oder einstweilige Verfügung	8
Anträge auf Bewilligung von Prozesskostenhilfe	6
nach dem Verfahrensgegenstand ¹⁾	
Bestandsstreitigkeiten (§ 61a ArbGG)	258
darunter Kündigungen	194
Zahlungsklagen	293
tarifliche Eingruppierung	61
sonstiger Verfahrensgegenstand	107
nach der Art der Erledigung	
streitiges Urteil	200
darunter Zulassung zur Revision	9
Vergleich	224
Versäumnis-, Anerkenntnis- oder Verzichtsurteil	5
Beschluss gemäß § 91a ZPO	7
Beschluss gemäß § 522 Abs. 1 ZPO	24
Zurücknahme der Berufung oder des Antrages	103
sonstige Erledigungsart	37
nach der Verfahrensdauer	
bis 3 Monate	124
4 bis 6 Monate	165
7 bis 12 Monate	246
13 Monate und mehr	65
Unerledigte Verfahren am Jahresende	371

1) Ein Verfahren kann mehrere Ansprüche nach § 260 ZPO enthalten.

Noch: 9.2 Verfahren vor dem Landesarbeitsgericht 2017

Verfahren	Anzahl
	Beschwerdeverfahren in Beschluss- sachen einschließlich Verfahren zur Gewährung von einstweiligem Rechtsschutz
Unerledigte Verfahren zu Jahresbeginn	19
Neuzugänge	41
Erledigte Verfahren	39
nach der Art des Antragstellers	
Arbeitnehmer, Gewerkschaften, Betriebsräte, Wahlvorstände, sonstige Arbeitnehmervertreter	27
Arbeitgeber und ihre Organisationen	12
oberste Arbeitsbehörden	-
nach der Art des Verfahrens	
Beschwerden	39
davon	
Beschwerden gegen eine Entscheidung über Arrest oder einstweilige Verfügung	11
Beschwerdeverfahren nach §§ 87, 98 Abs. 2 ArbGG	28
Verfahren über einstweilige Verfügung	-
Anträge auf Bewilligung von Prozesskostenhilfe	-
nach der Art der Erledigung	
Beschluss (§ 91 ArbGG)	7
darunter Zulassung der Rechtsbeschwerde	-
Vergleich	2
Einstellung gemäß § 90 Abs. 2 i. V. m. § 83a Abs. 2 Satz 1 ArbGG	22
Zurücknahme der Beschwerde	5
sonstige Erledigungsart	3
nach der Verfahrensdauer	
bis 3 Monate	10
4 bis 6 Monate	10
7 bis 12 Monate	11
13 Monate und mehr	8
Unerledigte Verfahren am Jahresende	21
	Beschwerdeverfahren nach §§ 78, 83 Abs. 5 ArbGG
Unerledigte Verfahren zu Jahresbeginn	91
Neuzugänge	231
Erledigte Verfahren	265
Unerledigte Verfahren am Jahresende	57
	sonstige Verfahren
Kostensachen	1
sonstige Anträge außerhalb eines bei Gericht anhängigen Verfahrens	11
Entschädigungsklagen nach § 201 GVG i.V.m. § 9 ArbGG	-
Verweisungen vor den Güterichter	-

10. Verwaltungsgerichte

10.1 Verfahren vor den Verwaltungsgerichten 2017

Verfahren	Ins- gesamt	Davon Verwaltungsgericht		
		Chemnitz	Dresden	Leipzig
Hauptverfahren				
Unerledigte Verfahren zu Jahresbeginn	10 465	4 100	3 957	2 408
davon bei den				
allgemeinen Kammern	4 662	1 529	2 012	1 121
Asylkammern	5 803	2 571	1 945	1 287
Neuzugänge	13 660	4 017	6 221	3 422
davon bei den				
allgemeinen Kammern	4 862	932	2 643	1 287
Asylkammern	8 798	3 085	3 578	2 135
Erledigte Verfahren	9 066	3 340	3 312	2 414
davon bei den				
allgemeinen Kammern	3 507	1 244	1 345	918
Asylkammern	5 559	2 096	1 967	1 496
nach der Art des Verfahrens				
Klagen	9 051	3 340	3 297	2 414
sonstige Anträge	15	-	15	-
nach dem Sachgebiet				
Parlaments-, Wahl- und Kommunalrecht, Recht der juristischen Personen des öffentlichen Rechts, Staatsaufsicht	38	13	19	6
Bildungsrecht und Sport (ohne NC-Verfahren)	384	127	157	100
Numerus-clausus-Verfahren	85	1	44	40
Wirtschafts- und Wirtschaftsverwaltungsrecht, Landwirtschafts-, Jagd-, Forst- und Fischereirecht, Recht der freien Berufe	185	77	88	20
Polizei-, Ordnungs- und Wohnrecht	305	114	111	80
Ausländerrecht	115	47	47	21
Asylrecht	5 559	2 096	1 967	1 496
Raumordnung, Landesplanung, Bau-, Boden- und Städtebauförderungsrecht einschließlich Enteignung	253	72	105	76
Umweltrecht	161	60	57	44
Abgabenrecht	393	55	215	123
Vermögens- und SED-Rehabilitierungsrecht	104	44	41	19
Recht des öffentlichen Dienstes	775	440	168	167
Disziplinarrecht/Berufgerichtliche Verfahren	16	2	13	1
Sozialrecht (ohne Sozialhilfe), Jugendschutzrecht, Kindergartenrecht, Kriegsfolgenrecht	634	172	255	207
Sozialhilfe (Altverfahren seit dem 1. Januar 2005)	-	-	-	-
sonstige Sachgebiete	59	20	25	14
nach der Art der Erledigung				
Urteil	4 001	1 266	1 416	1 319
Gerichtsbescheid	59	19	29	11
Beschluss	4 495	1 852	1 673	970
gerichtlicher Vergleich	153	52	75	26
Ruhens des Verfahrens	298	133	79	86
sonstige Erledigungsart	60	18	40	2
nach der Verfahrensdauer				
bis 3 Monate	1 638	747	468	423
4 bis 6 Monate	1 690	560	663	467
7 bis 12 Monate	2 792	825	1 016	951
13 bis 18 Monate	1 184	416	495	273
19 bis 24 Monate	554	181	263	110
25 bis 36 Monate	684	250	267	167
37 Monate und mehr	524	361	140	23
Unerledigte Verfahren am Jahresende	15 059	4 777	6 866	3 416

Noch: 10.1 Verfahren vor den Verwaltungsgerichten 2017

Verfahren	Ins- gesamt	Davon Verwaltungsgericht		
		Chemnitz	Dresden	Leipzig
Verfahren zur Gewährung von vorläufigem Rechtsschutz				
Unerledigte Verfahren zu Jahresbeginn	812	150	297	365
davon bei den				
allgemeinen Kammern	411	58	102	251
Asylkammern	401	92	195	114
Neuzugänge	3 850	1 045	1 425	1 380
davon bei den				
allgemeinen Kammern	1 741	319	518	904
Asylkammern	2 109	726	907	476
Erledigte Verfahren	3 963	1 093	1 528	1 342
davon bei den				
allgemeinen Kammern	1 643	310	509	824
Asylkammern	2 320	783	1 019	518
nach der Art des Verfahrens				
nach §§ 80, 80a VwGO	2 783	909	1 190	684
nach § 123 VwGO	1 178	184	336	658
in Disziplinar- und Personalvertretungssachen	2	-	2	-
nach dem Sachgebiet				
Parlaments-, Wahl- und Kommunalrecht, Recht der juristischen Personen des öffentlichen Rechts, Staatsaufsicht	11	7	3	1
Bildungsrecht und Sport (ohne NC-Verfahren)	255	45	120	90
Numerus-clausus-Verfahren	408	29	92	287
Wirtschafts- und Wirtschaftsverwaltungsrecht, Landwirtschafts-, Jagd-, Forst- und Fischereirecht, Recht der freien Berufe	64	14	26	24
Polizei-, Ordnungs- und Wohnrecht	182	71	67	44
Ausländerrecht	175	57	67	51
Asylrecht	2 320	783	1 019	518
Raumordnung, Landesplanung, Bau-, Boden- und Städtebauförderungsrecht einschließlich Enteignung	79	24	25	30
Umweltrecht	39	13	18	8
Abgabenrecht	56	10	19	27
Vermögens- und SED-Rehabilitierungsrecht	1	1	-	-
Recht des öffentlichen Dienstes	68	21	29	18
Disziplinarrecht/Berufsgerichtliche Verfahren	1	-	1	-
Sozialrecht (ohne Sozialhilfe), Jugendschutzrecht, Kindergartenrecht, Kriegsfolgenrecht	285	13	31	241
Sozialhilfe (Altverfahren seit dem 1. Januar 2005)	-	-	-	-
sonstige Sachgebiete	19	5	11	3
nach der Art der Erledigung				
Beschluss	3 886	1 063	1 504	1 319
gerichtlicher Vergleich	65	29	14	22
Ruhens des Verfahrens	-	-	-	-
sonstige Erledigungsart	12	1	10	1
nach der Verfahrensdauer				
bis 3 Monate	3 197	995	1 214	988
4 bis 6 Monate	583	62	227	294
7 bis 12 Monate	142	29	60	53
13 bis 18 Monate	27	4	18	5
19 bis 24 Monate	13	2	9	2
25 bis 36 Monate	1	1	-	-
37 Monate und mehr	-	-	-	-
Unerledigte Verfahren am Jahresende	699	102	194	403

Noch: 10.1 Verfahren vor den Verwaltungsgerichten 2017

Verfahren	Ins- gesamt	Davon Verwaltungsgericht		
		Chemnitz	Dresden	Leipzig
sonstige Verfahren				
Kostensachen	98	16	56	26
Sonstige Anträge außerhalb eines bei Gericht anhängigen Verfahrens	10	-	10	-
Vollstreckungsverfahren	136	6	29	101
Verweisung vor den Güterichter	25	5	19	1

10.2 Verfahren vor dem Oberverwaltungsgericht 2017

Verfahren	Anzahl
erstinstanzliche Hauptverfahren	
Unerledigte Verfahren zu Jahresbeginn	31
Neuzugänge	28
Erledigte Verfahren	15
nach der Art des Verfahrens	
Klagen	5
Normenkontrollen	10
nach dem Sachgebiet	
Parlaments-, Wahl- und Kommunalrecht, Recht der juristi- schen Personen des öffentlichen Rechts, Staatsaufsicht	-
Bildungsrecht und Sport (ohne NC-Verfahren)	-
Wirtschafts- und Wirtschaftsverwaltungsrecht, Landwirtschafts-, Jagd-, Forst- und Fischereirecht, Recht der freien Berufe	7
Polizei-, Ordnungs- und Wohnrecht	1
Asylrecht	-
Raumordnung, Landesplanung, Bau-, Boden- und Städtebau- förderungsrecht einschließlich Enteignung	5
Umweltrecht	1
Abgabenrecht	1
Recht des öffentlichen Dienstes	-
Sozialrecht (ohne Sozialhilfe), Jugendschutzrecht, Kinder- gartenrecht, Kriegsfolgenrecht	-
nach der Art der Erledigung	
Urteil	10
Gerichtsbescheid	-
Beschluss	3
gerichtlicher Vergleich	-
Ruhens des Verfahrens	1
sonstige Erledigungsart	1
nach der Verfahrensdauer	
bis 3 Monate	4
4 bis 6 Monate	1
7 bis 12 Monate	4
13 bis 18 Monate	1
19 bis 24 Monate	1
25 bis 36 Monate	2
37 Monate und mehr	2
Unerledigte Verfahren am Jahresende	44

Noch: 10.2 Verfahren vor dem Oberverwaltungsgericht 2017

Verfahren	Anzahl
Berufungen, Beschwerden gegen Hauptsacheentscheidungen in Personalvertretungssachen und Beschwerden in Disziplinarverfahren	
Unerledigte Verfahren zu Jahresbeginn	836
Neuzugänge	1 351
Erledigte Verfahren	960
nach der Art des Verfahrens	
Berufungen in Disziplinarverfahren	5
sonstige Berufungen	225
Antrag auf Zulassung der Berufung	2
sonstige Anträge auf Zulassung der Berufung	721
Beschwerden gegen Hauptsacheentscheidungen in Personalvertretungssachen und Disziplinarverfahren	7
nach dem Sachgebiet	
Parlaments-, Wahl- und Kommunalrecht, Recht der juristischen Personen des öffentlichen Rechts, Staatsaufsicht	6
Bildungsrecht und Sport (ohne NC-Verfahren)	56
Numerus-clausus-Verfahren	5
Wirtschafts- und Wirtschaftsverwaltungsrecht, Landwirtschafts-, Jagd-, Forst- und Fischereirecht, Recht der freien Berufe	83
Polizei-, Ordnungs- und Wohnrecht	57
Ausländerrecht	11
Asylrecht	421
Raumordnung, Landesplanung, Bau-, Boden- und Städtebauförderungsrecht einschließlich Enteignung	61
Umweltrecht	26
Abgabenrecht	55
Vermögens- und SED-Rehabilitierungsrecht	-
Recht des öffentlichen Dienstes	105
Disziplinarrecht/Berufsgewichtliche Verfahren	7
Sozialrecht (ohne Sozialhilfe), Jugendschutzrecht, Kindergartenrecht, Kriegsfolgenrecht	54
Sozialhilfe (Altverfahren seit dem 1. Januar 2005)	-
sonstige Sachgebiete	13
nach der Art der Erledigung	
Urteil	102
Beschluss nach § 130a VwGO	4
Beschluss	803
gerichtlicher Vergleich	7
Ruhe des Verfahrens	42
sonstige Erledigungsart	2
nach der Verfahrensdauer	
bis 3 Monate	373
4 bis 6 Monate	103
7 bis 12 Monate	203
13 bis 18 Monate	147
19 bis 24 Monate	48
25 bis 36 Monate	45
37 Monate und mehr	41
Unerledigte Verfahren am Jahresende	1 227

Noch: 10.2 Verfahren vor dem Oberverwaltungsgericht 2017

Verfahren	Anzahl
	Beschwerden gegen Entscheidungen/ Verfahren zur Gewährung von vorläufigem Rechtsschutz
Unerledigte Verfahren zu Jahresbeginn	87
Neuzugänge	393
Erledigte Verfahren	374
nach der Art des Verfahrens	359
Beschwerden	15
Anträge auf Gewährung von vorläufigem Rechtsschutz	
nach dem Sachgebiet	
Parlaments-, Wahl- und Kommunalrecht, Recht der juristischen Personen des öffentlichen Rechts, Staatsaufsicht	5
Bildungsrecht und Sport (ohne NC-Verfahren)	44
Numerus-clausus-Verfahren	21
Wirtschafts- und Wirtschaftsverwaltungsrecht, Landwirtschafts-, Jagd-, Forst- und Fischereirecht, Recht der freien Berufe	22
Polizei-, Ordnungs- und Wohnrecht	49
Ausländerrecht	49
Asylrecht	18
Raumordnung, Landesplanung, Bau-, Boden- und Städtebauförderungsrecht einschließlich Enteignung	21
Umweltrecht	18
Abgabenrecht	15
Vermögens- und SED-Rehabilitierungsrecht	-
Recht des öffentlichen Dienstes	36
Disziplinarrecht/Berufsgerichtliche Verfahren	1
Sozialrecht (ohne Sozialhilfe), Jugendschutzrecht, Kindergartenrecht, Kriegsfolgenrecht	71
sonstige Sachgebiete	4
nach der Art der Erledigung	
Beschluss	365
gerichtlicher Vergleich	2
Ruhen des Verfahrens	5
sonstige Erledigungsart	2
nach der Verfahrensdauer	
bis 3 Monate	265
4 bis 6 Monate	75
7 bis 12 Monate	22
13 bis 18 Monate	7
19 bis 24 Monate	5
25 bis 36 Monate	-
37 Monate und mehr	-
Unerledigte Verfahren am Jahresende	106
	sonstige Verfahren
Anträge außerhalb eines bei Gericht anhängigen Verfahrens	13
Beschwerden in Prozesskostenhilfesachen	78
Beschwerden in sonstigen Verfahren	87
Verweisung vor den Güterichter	-

11. Sozialgerichte

11.1 Verfahren vor den Sozialgerichten 2017

Verfahren	Ins- gesamt	Davon Sozialgericht		
		Chemnitz	Dresden	Leipzig
Klagen				
Unerledigte Verfahren zu Jahresbeginn	35 009	9 478	14 995	10 536
Neuzugänge	26 665	9 362	9 685	7 618
Erledigte Verfahren	25 311	9 829	9 898	5 584
nach der Art des Verfahrens				
Klagen	25302	9 826	9 893	5 583
Anträge auf Bewilligung von Prozesskostenhilfe für eine Klage	9	3	5	1
nach dem Kläger oder Antragsteller				
Versicherte oder Leistungsberechtigte	24 391	9 552	9 379	5 460
Vertragsärzte oder Vertragszahnärzte	316	-	316	-
Behörden, Körperschaften oder Anstalten des öffentlichen Rechts	202	158	33	11
sonstige	402	119	170	113
nach dem Sachgebiet				
Krankenversicherung	2 818	1 210	941	667
Vertrags(zahn)arztangelegenheiten	464	-	464	-
Pflegeversicherung	430	222	107	101
Unfallversicherung	986	347	415	224
Rentenversicherung	4 489	1 612	1 639	1 238
Zusatz- und Sonderversorgung der neuen Länder	349	41	139	169
Angelegenheiten der Bundesagentur für Arbeit	1 425	674	599	152
Angelegenheiten nach dem SGB II sowie §§ 6a und 6b BKGG (Grundsicherung für Arbeitsuchende)	11 888	4 765	4 589	2 534
Angelegenheiten nach dem SGB XII und nach dem Asyl- bewerberleistungsgesetz	610	261	281	68
Versorgungs- und Entschädigungsrecht	90	27	36	27
Verfahren zur Feststellung der Behinderung nach dem SGB IX	1 588	610	601	377
Sonstiges	174	60	87	27
nach der Art der Erledigung				
Endurteil	2 121	776	641	704
mit zugelassener Berufung	55	17	20	18
mit zugelassener Revision	3	1	1	1
sonstiges Endurteil	2 063	758	620	685
instanzbeendender Gerichtsbescheid	3 305	1 553	1 315	437
gerichtlicher Vergleich	1 843	851	713	279
übereinstimmende Erledigungserklärung	1 742	518	818	406
angenommenes Anerkenntnis	2 462	843	881	738
Zurücknahme	11 534	4 621	4 503	2 410
Unterbrechung, Ruhen oder Aussetzung	1 333	310	677	346
übrige Erledigungsart	971	357	350	264
nach der Verfahrensdauer				
bis 3 Monate	5 120	2 317	1 989	814
4 bis 6 Monate	3 675	1 710	1 320	645
7 bis 12 Monate	5 041	2 153	1 777	1 111
13 bis 18 Monate	3 601	1 474	1 238	889
19 bis 24 Monate	2 616	948	1 053	615
25 bis 36 Monate	3 072	811	1 443	818
37 Monate und mehr	2 186	416	1 078	692
Unerledigte Verfahren am Jahresende	36 363	9 011	14 782	12 570

Noch: 11.1 Verfahren vor den Sozialgerichten 2017

Verfahren	Ins- gesamt	Davon Sozialgericht		
		Chemnitz	Dresden	Leipzig
Verfahren zur Gewährung von vorläufigem Rechtsschutz				
Unerledigte Verfahren zu Jahresbeginn	267	100	84	83
Neuzugänge	2 192	635	858	699
Erledigte Verfahren	2 272	668	878	726
nach der Art des Verfahrens				
Anträge auf Gewährung von einstweiligen Rechtsschutz	2 271	668	878	725
Anträge auf Bewilligung von Prozesskostenhilfe für ein Verfahren im einstweiligen Rechtsschutz	1	-	-	1
nach dem Kläger oder Antragsteller				
Versicherte oder Leistungsberechtigte	2 248	667	864	717
Vertragsärzte oder Vertragszahnärzte	8	-	8	-
Behörden, Körperschaften oder Anstalten des öffentlichen Rechts	1	-	1	-
sonstige	15	1	5	9
nach dem Sachgebiet				
Krankenversicherung	240	71	105	64
Vertrags(zahn)arztangelegenheiten	10	-	10	-
Pflegeversicherung	9	4	3	2
Unfallversicherung	12	2	3	7
Rentenversicherung	57	14	28	15
Zusatz- und Sonderversorgung der neuen Länder	1	-	-	1
Angelegenheiten der Bundesagentur für Arbeit	72	32	27	13
Angelegenheiten nach dem SGB II sowie §§ 6a und 6b BKGG (Grundsicherung für Arbeitsuchende)	1 650	448	621	581
Angelegenheiten nach dem SGB XII und nach dem Asyl- bewerberleistungsgesetz	192	91	64	37
Versorgungs- und Entschädigungsrecht	3	-	1	2
Verfahren zur Feststellung der Behinderung nach dem SGB IX	9	1	6	2
Sonstiges	17	5	10	2
nach der Art der Erledigung				
Beschluss	1 130	342	462	326
gerichtlichen Vergleich	46	17	13	16
übereinstimmende Erledigungserklärung	107	11	34	62
angenommenes Anerkenntnis	183	46	48	89
Zurücknahme	755	232	299	224
übrige Erledigungsart	51	20	22	9
nach der Verfahrensdauer				
bis 1 Monat	1 485	411	632	442
2 Monate	532	161	182	189
3 Monate	139	38	42	59
4 bis 6 Monate	69	31	11	27
7 bis 12 Monate	27	15	7	5
13 Monate und mehr	20	12	4	4
Unerledigte Verfahren am Jahresende	187	67	64	56
sonstiger Geschäftsanfall				
Kostensachen	2 310	1 723	336	251
Amts- und Rechtshilfeersuchen	485	199	239	47
Anträge auf Ablehnung von Gerichtspersonen	865	718	123	24
sonstige Verfahren	16	6	6	4
Verweisung vor den Güterichter	10	-	10	-

11.2 Verfahren vor dem Landessozialgericht 2017

Verfahren	Anzahl
	Berufungen
Unerledigte Verfahren zu Jahresbeginn	4 176
Neuzugänge	2 410
Erledigte Verfahren	2 378
nach der Art des Verfahrens	
Berufungen	2 376
Anträge auf Bewilligung von Prozesskostenhilfe für Berufungsverfahren	2
nach dem Sachgebiet	
Krankenversicherung	178
Vertrags(zahn)arztangelegenheiten	4
Pflegeversicherung	50
Unfallversicherung	268
Rentenversicherung	844
Zusatz- und Sonderversorgung der neuen Länder	110
Angelegenheiten der Bundesagentur für Arbeit	146
Angelegenheiten nach dem SGB II sowie §§ 6a und 6b BKGG (Grundsicherung für Arbeitsuchende)	485
Angelegenheiten nach dem SGB XII und nach dem Asyl- bewerberleistungsgesetz	65
Versorgungs- und Entschädigungsrecht	31
Verfahren zur Feststellung der Behinderung nach dem SGB IX	169
Sonstiges	28
nach der Art der Erledigung	
Urteil	814
mit zugelassener Revision	6
mit nicht zugelassener Revision	808
Beschluss	94
gerichtlicher Vergleich	220
übereinstimmende Erledigungserklärung	89
angenommenes Anerkenntnis	64
Zurücknahme	966
Unterbrechung, Ruhen oder Aussetzung	110
übrige Erledigungsart	21
nach der Verfahrensdauer	
bis 3 Monate	193
4 bis 6 Monate	203
7 bis 12 Monate	391
13 bis 18 Monate	401
19 bis 24 Monate	346
25 bis 36 Monate	491
37 Monate und mehr	353
Unerledigte Verfahren am Jahresende	4 208
	Verfahren im einstweiligen Rechtsschutz
Unerledigte Verfahren zu Jahresbeginn	8
Neuzugänge	-
Erledigte Verfahren	7
Unerledigte Verfahren am Jahresende	1

Noch: 11.2 Verfahren vor dem Landessozialgericht 2017

Verfahren	Anzahl
erstinstanzliche Klageverfahren und Verfahren zur Gewährung von einstweiligem Rechtsschutz	
Unerledigte Verfahren zu Jahresbeginn	10
Neuzugänge	15
Erledigte Verfahren	17
Unerledigte Verfahren am Jahresende	8
Beschwerden	
Unerledigte Verfahren zu Jahresbeginn	984
Neuzugänge	1 209
Erledigte Verfahren	1 402
nach der Art des Verfahrens	
Nichtzulassungsbeschwerden	385
sonstige Beschwerden	1 017
Anträge auf Bewilligung von Prozesskostenhilfe für Beschwerdeverfahren	-
nach dem Sachgebiet	
Krankenversicherung	299
Vertrags(zahn)arztangelegenheiten	2
Pflegeversicherung	6
Unfallversicherung	15
Rentenversicherung	60
Zusatz- und Sonderversorgung der neuen Länder	-
Angelegenheiten der Bundesagentur für Arbeit	97
Angelegenheiten nach dem SGB II sowie §§ 6a und 6b BKGG (Grundsicherung für Arbeitsuchende)	866
Angelegenheiten nach dem SGB XII und nach dem Asyl- bewerberleistungsgesetz	31
Versorgungs- und Entschädigungsrecht	3
Verfahren zur Feststellung der Behinderung nach dem SGB IX	16
Sonstiges	7
nach der Art der Erledigung	
Beschluss	955
gerichtlicher Vergleich	5
übereinstimmende Erledigungserklärung	5
angenommenes Anerkenntnis	5
Zurücknahme	413
Unterbrechung, Ruhen oder Aussetzung	5
übrige Erledigungsart	14
nach der Verfahrensdauer	
bis 3 Monate	467
4 bis 6 Monate	199
7 bis 12 Monate	257
13 bis 18 Monate	157
19 bis 24 Monate	120
25 bis 36 Monate	146
37 Monate und mehr	56
Unerledigte Verfahren am Jahresende	791

Noch: 11.2 Verfahren vor dem Landessozialgericht 2017

Verfahren	Anzahl
	Beschwerden über die Gewährung von einstweiligem Rechtsschutz
Unerledigte Verfahren zu Jahresbeginn	127
Neuzugänge	317
Erledigte Verfahren	312
nach der Art des Verfahrens	
Beschwerden gegen eine Entscheidung über Gewährung von einstweiligem Rechtsschutz	312
Anträge auf Bewilligung von Prozesskostenhilfe für Beschwerdeverfahren	-
nach dem Sachgebiet	
Krankenversicherung	46
Vertrags(zahn)arztangelegenheiten	4
Pflegeversicherung	3
Unfallversicherung	5
Rentenversicherung	15
Zusatz- und Sonderversorgung der neuen Länder	-
Angelegenheiten der Bundesagentur für Arbeit	14
Angelegenheiten nach dem SGB II sowie §§ 6a und 6b BKGG (Grundsicherung für Arbeitsuchende)	186
Angelegenheiten nach dem SGB XII und nach dem Asylbewerberleistungsgesetz	37
Versorgungs- und Entschädigungsrecht	-
Verfahren zur Feststellung der Behinderung nach dem SGB IX	1
Sonstiges	1
nach der Art der Erledigung	
Beschluss	222
gerichtlicher Vergleich	12
übereinstimmende Erledigungserklärung	11
angenommenes Anerkenntnis	3
Zurücknahme	50
Unterbrechung, Ruhen oder Aussetzung	-
übrige Erledigungsart	14
nach der Verfahrensdauer	
bis 3 Monate	183
4 bis 6 Monate	66
7 bis 12 Monate	41
13 bis 18 Monate	14
19 bis 24 Monate	3
25 bis 36 Monate	2
37 Monate und mehr	3
Unerledigte Verfahren am Jahresende	132
	sonstiger Geschäftsanfall
Kostensachen	33
Entschädigungsklagen nach § 201 GVG in Verbindung mit § 202 SGG	10
Anträge auf Ablehnung von Gerichtspersonen	32
sonstige Verfahren	2
Verweisung vor den Güterichter	11

12. Geschäftsentwicklung bei den Zivilgerichten 2012 bis 2017

12.1 Zivilverfahren vor den Amtsgerichten

Verfahren	2012	2013	2014	2015	2016	2017
Unerledigte Verfahren zu Jahresbeginn	21 939	21 287	21 491	20 720	19 279	17 643
Neuzugänge	48 093	47 197	44 527	44 375	39 465	36 740
Erledigte Verfahren	48 745	46 992	45 298	45 816	41 101	37 581
durchschnittliche Verfahrensdauer in Monaten	4,7	4,8	5,0	4,9	4,9	4,9
nach der Art der Erledigung						
Urteil	27 494	25 962	24 977	24 978	23 039	20 777
Vergleich	7 118	7 013	7 122	7 136	6 088	5 440
Beschluss	2 655	2 831	2 825	3 374	2 921	2 914
Zurücknahme der Klage/des Antrages/ des Ein- oder Widerspruchs	6 696	6 579	6 026	6 065	5 296	4 974
übrige Erledigungsart	4 782	4 607	4 348	4 263	3 757	3 476
Unerledigte Verfahren am Jahresende	21 287	21 492	20 720	19 279	17 643	16 802
Sonstiger Geschäftsanfall						
darunter						
Anträge außerhalb eines bei Gericht an- hängigen Verfahrens	762	710	493	385	338	285
Zwangsversteigerungen von unbeweglichen Gegenständen	3 767	3 632	4 025	2 950	2 843	2 245
Zwangsverwaltungen	1 563	1 421	1 162	719	596	449
Vollstreckungssachen	156 017	124 630	124 950	130 376	128 463	121 214
hinterlegte Vermögensverzeichnisse	x	25 147	38 647	39 147	36 198	34 226
eingegangenen Eintragungsanordnungen zum Schuldnerverzeichnis	x	69 203	136 880	164 832	152 146	147 077
abgenommene eidesstattliche Versicherungen	36 287	8 770	137	2	-	1
Haftanordnungen in Verfahren zur Abnahme der eidesstattlichen Versicherung	26 299	8 038	74	36	22	28
Anträge auf Eröffnung des Insolvenzverfahrens	9 116	9 068	8 455	7 940	7 471	6 866
eröffnete Insolvenzverfahren	6 218	6 000	5 799	5 504	5 132	4 666
Rechtshilfeersuchen an das Amtsgericht						
Zuständigkeit der RichterIn/des Richters	591	484	507	437	379	325
Zuständigkeit der RechtspflegerIn/des Rechtspflegers	702	823	801	806	797	661
Rechtshilfeersuchen an die Geschäftsstelle	1 269	1 340	610	422	394	378

12.2 Zivilverfahren vor den Landgerichten

Verfahren	2012	2013	2014	2015	2016	2017
erstinstanzliche Verfahren						
Unerledigte Verfahren zu Jahresbeginn	11 498	11 221	11 668	11 727	11 220	11 091
Neuzugänge	12 595	12 343	12 192	12 039	11 101	10 942
Erledigte Verfahren	12 872	11 896	12 133	12 546	11 230	10 122
davon durch						
Zivilkammern	11 665	10 874	11 139	11 609	10 374	9 377
Kammern für Handelssachen	1 198	1 017	991	927	844	738
Kammern für Baulandsachen	9	5	3	10	12	7
durchschnittliche Verfahrensdauer in Monaten	8,7	9,3	10,0	12,0	11,1	10,9
nach der Art der Erledigung						
Urteil	5 556	5 188	5 156	5 243	4 911	4 447
Vergleich	3 115	3 044	3 116	3 176	3 113	2 859
Beschluss	649	616	800	792	561	463
Zurücknahme der Klage/des Antrages/ des Ein- oder Widerspruchs	1 559	1 276	1 286	1 268	1 127	962
übrige Erledigungsart	1 993	1 772	1 775	2 067	1 518	1 391
Unerledigte Verfahren am Jahresende	11 221	11 668	11 727	11 220	11 091	11 911
Berufungsverfahren						
Unerledigte Verfahren zu Jahresbeginn	1 413	1 404	1 336	1 364	1 440	1 381
Neuzugänge	2 471	2 296	2 323	2 251	2 138	1 953
Erledigte Verfahren	2 480	2 364	2 295	2 175	2 197	1 917
davon durch						
Zivilkammern	2 476	2 363	2 295	2 174	2 195	1 915
Kammern für Handelssachen	4	1	-	1	2	2
durchschnittliche Verfahrensdauer in Monaten	6,5	6,8	6,8	7,4	7,4	8,2
nach der Art der Erledigung						
Urteil	941	974	869	824	864	771
Vergleich	291	309	279	271	286	275
Beschluss	419	391	399	386	404	370
Zurücknahme der Klage/der Berufung/des Antrages/des Ein- oder Widerspruchs	632	577	585	554	552	437
übrige Erledigungsart	197	113	163	140	91	64
Unerledigte Verfahren am Jahresende	1 404	1 336	1 364	1 440	1 381	1 417
Beschwerden						
Geschäftsanfall						
Beschwerden insgesamt	3 064	3 410	3 530	4 099	3 893	3 357
Betreuungsbeschwerden	370	635	461	540	442	383
Beschwerden in Freiheitsentziehungs-, Unter- bringungs- und betreuungsrechtlichen Zuweisungssachen	377	465	397	416	370	408
Beschwerden in Insolvenzsachen	261	258	350	342	306	242
Beschwerden in Kostensachen	146	167	137	102	122	103
Beschwerden nach § 15 Abs. 2 BNotO	20	15	31	10	9	7
sonstige Beschwerden	1 890	1 870	2 154	2 689	2 644	2 214

12.3 Zivilverfahren vor dem Oberlandesgericht

Verfahren	2012	2013	2014	2015	2016	2017
Berufungsverfahren						
Unerledigte Verfahren zu Jahresbeginn	1 136	1 231	1 223	1 011	1 113	1 054
Neuzugänge	2 138	2 145	1 947	2 098	2 001	1 891
Erledigte Verfahren	2 043	2 153	2 159	1 996	2 060	2 014
durchschnittliche Verfahrensdauer in Monaten	6,6	6,7	6,5	6,4	6,3	6,1
nach der Art der Erledigung						
Urteil	602	613	600	607	518	554
Vergleich	463	537	521	479	598	525
Beschluss	264	302	372	302	360	290
Zurücknahme der Klage/der Berufung/des Antrages/des Ein- oder Widerspruchs	633	568	577	559	538	527
übrige Erledigungsart	81	133	89	49	46	118
Unerledigte Verfahren am Jahresende	1 231	1 223	1 011	1 113	1 054	931
Beschwerden						
Geschäftsanfall						
Beschwerden in Landwirtschaftssachen	12	10	12	7	11	16
Verfahren nach § 23 EGGVG	1	-	-	-	-	-
Nachlassbeschwerden	70	74	74	75	62	86
Beschwerden in Angelegenheiten der freiwilligen Gerichtsbarkeit einschließlich Kostensachen auf diesem Gebiet und nach § 156 KostO	196	165	227	189	177	211
übrige Beschwerden	1 176	1 080	1 202	1 039	1 011	900

13. Geschäftsentwicklung bei den Familiengerichten 2012 bis 2017

13.1 Familiensachen vor den Amtsgerichten

Verfahren	2012	2013	2014	2015	2016	2017
Unerledigte Verfahren zu Jahresbeginn	21 555	21 330	20 432	19 174	17 021	15 231
Neuzugänge	28 479	29 772	28 714	26 750	26 482	24 530
Erledigte Verfahren	28 713	30 667	29 973	28 903	28 272	25 872
durchschnittliche Verfahrensdauer in Monaten	8,0	7,9	7,3	7,1	6,3	6,3
nach dem Sachgebiet						
Familiensachen	24 573	26 564	25 813	24 519	23 183	21 655
darunter Scheidungen	7 771	7 865	7 524	7 587	7 213	6 947
abgetrennte Folgesachen	540	453	454	383	278	290
einstweilige Anordnungen	3 563	3 614	3 665	3 950	4 750	3 866
Abhilfeverfahren	1	-	-	-	-	-
Lebenspartnerschaftssachen	36	36	41	51	61	61
nach der Art der Erledigung						
Beschluss	20 128	21 869	21 261	19 876	19 287	16 119
Vergleich	2 999	3 130	3 181	2 949	2 754	2 736
Versäumnis-, Anerkenntnis- oder Verzichtentscheidung	452	521	502	583	689	1 327
übereinstimmende Erledigungs-/Beendigungserklärung	745	734	748	848	911	917
Beschluss in Verfahrenskostenhilfverfahren	107	125	128	142	112	99
Zurücknahme des Antrages	1 516	1 664	1 652	1 682	1 675	1 677
übrige Erledigungsart	2 766	2 624	2 501	2 823	2 844	2 997
Unerledigte Verfahren am Jahresende	21 321	20 435	19 173	17 021	15 231	13 889
Sonstiger Geschäftsanfall						
Verfahren in Familiensachen in Zuständigkeit des Rechtspflegers	2 730	2 873	2 717	2 780	2 869	2 881
Anträge außerhalb eines Verfahrens in Familiensachen (FH-Sachen)						
vereinfachte Unterhaltsverfahren	861	860	1 014	1 008	1 534	1 487
Geschäftsfall nach Artikeln 28, 41 und 42 der VO (EG) Nr. 2201/2003	9	-	-	3	1	-
Anträge auf Bestätigung eines inländischen Titels als Europäischer Vollstreckungstitel nach VO (EG) Nr. 805/2004	3	9	6	1	4	5
sonstige FH-Verfahren	209	195	159	135	145	180
Rechtshilfeersuchen an das Amtsgericht	656	477	468	455	376	340
Zuständigkeit des Richters	389	304	297	299	249	217
Zuständigkeit des Rechtspflegers	107	69	87	76	89	75
Rechtshilfeersuchen an die Geschäftsstelle	160	104	84	80	38	48
Geschäftsfall an Vormundschafts- und Pflegschaftssachen						
Vormundschaftssachen	1 037	1 125	1 253	2 192	3 528	1 916
Pflegschaftssachen	480	528	458	517	502	993
Ergänzungspflegschaften	899	1 053	757	523	465	x

13.2 Familiensachen vor dem Oberlandesgericht

Verfahren	2012	2013	2014	2015	2016	2017
Unerledigte Verfahren zu Jahresbeginn	577	554	476	536	323	294
Neuzugänge	1 377	1 397	1 703	1 390	1 231	1 138
Erledigte Verfahren	1 400	1 474	1 643	1 603	1 260	1 140
durchschnittliche Verfahrensdauer in Monaten	6,9	11,7	15,2	13,0	3,5	3,1
nach dem Sachgebiet						
Familiensachen	1 290	1 345	1 476	1 459	1 121	993
Beschwerden in einstweiligen Anordnungsverfahren	102	127	164	143	136	142
Abhilfeverfahren	5	1	2	-	1	4
Lebenspartnerschaftssachen	3	1	1	1	2	1
nach der Art der Erledigung						
Beschluss	712	761	905	806	586	550
Vergleich	237	248	271	322	248	200
Versäumnis-, Anerkenntnis- oder Verzichtentscheidung	2	2	5	5	9	3
übereinstimmende Erledigungs-/Beendigungserklärung	15	22	26	19	8	13
Beschluss in Verfahrenskostenhilfeverfahren	19	31	31	24	38	23
Zurücknahme des Antrages/der Beschwerde	340	375	371	385	330	324
übrige Erledigungsart	75	35	34	42	41	27
Unerledigte Verfahren am Jahresende	554	477	536	323	294	292
Sonstiger Geschäftsanfall						
sonstige Beschwerden	1 363	1 275	1 526	1 436	1 514	1 534
Verfahrenskostenhilfe	843	780	880	840	868	900
Aussetzung des Scheidungsverfahrens	-	-	-	-	-	-
Wert des Verfahrensgegenstandes	64	64	101	106	88	90
Kostenangelegenheiten	218	209	232	181	192	166
übrige Angelegenheiten	238	222	313	309	366	378

14. Geschäftsentwicklung bei den Strafgerichten 2012 bis 2017

14.1 Straf- und Bußgeldverfahren vor den Amtsgerichten

Verfahren	2012	2013	2014	2015	2016	2017
Strafverfahren						
Unerledigte Verfahren zu Jahresbeginn	15 080	15 213	15 227	15 244	13 760	13 771
Neuzugänge	41 794	40 385	40 747	38 147	37 306	36 132
Erledigte Verfahren	41 616	40 352	40 730	39 626	37 295	35 377
davon beim						
Strafrichter	30 767	30 315	30 547	30 026	27 840	25 946
Schöffengericht	2 032	2 089	2 399	2 312	2 443	2 312
erweiterten Schöffengericht	1	-	-	-	-	2
Jugendrichter	6 681	5 971	5 839	5 629	5 548	5 452
Jugendschöffengericht	2 135	1 977	1 945	1 659	1 464	1 665
durchschnittliche Verfahrensdauer in Monaten	3,7	4,0	4,0	4,3	4,2	4,2
nach der Art der Einleitung des Verfahrens						
Anklage	31 676	30 701	31 130	30 006	28 343	26 634
Anträge auf Aburteilung im beschleunigten Verfahren (§ 417 StPO)	24	29	7	18	24	13
Anträge auf Entscheidung im vereinfachten Jugendverfahren (§ 76 JGG)	143	107	79	103	99	83
Einspruch gegen einen beantragten Strafbefehl	8 992	8 850	8 884	8 771	8 126	7 987
andere Einleitungsart	781	665	630	728	703	660
nach der Art der Erledigung						
Erlass eines Strafbefehls nach § 408a StPO	1 778	1 907	1 976	2 077	1 906	1 802
Urteil	16 332	15 172	14 979	14 748	13 989	13 025
Einstellung des Verfahrens	10 147	9 870	9 944	9 779	9 183	8 755
Zurücknahme der Klage/der Anklage/des Antrages/des Einspruchs	3 313	3 244	3 217	3 197	2 954	3 054
Verbindung mit einer anderen Sache	6 209	6 395	8 331	6 988	5 612	5 385
übrige Erledigungsart	3 837	3 764	2 283	2 837	3 651	3 356
von den Verfahren betrafen eine im Straßenverkehr begangene Straftat	6 296	6 015	6 092	5 988	6 030	5 709
Unerledigte Verfahren am Jahresende	15 258	15 246	15 244	13 765	13 771	14 526
Sonstiger Geschäftsanfall						
Anträge auf Erlass von Strafbefehlen	34 981	34 987	35 868	34 781	34 204	32 979
einzelne richterliche Anordnungen	22 665	23 180	21 815	22 160	22 325	22 911
Rechtshilfeersuchen an das Amtsgericht	1 088	1 029	1 183	1 037	1 017	1 073
Vollstreckungen in Jugendgerichtssachen	5 776	5 086	4 503	4 172	3 964	3 809
Bußgeldverfahren						
Unerledigte Verfahren zu Jahresbeginn	4 601	4 738	4 500	4 939	4 772	4 990
Neuzugänge	15 620	14 876	15 183	15 108	14 780	15 064
Erledigte Verfahren	15 483	15 114	14 744	15 275	14 562	15 091
davon beim						
Richter für Bußgeldsachen	15 008	14 774	14 431	14 979	14 169	14 668
Jugendrichter für Bußgeldsachen	475	340	313	296	393	423
durchschnittliche Verfahrensdauer in Monaten	3,1	3,5	3,4	3,4	3,5	3,5

Noch: 14.1 Straf- und Bußgeldverfahren vor den Amtsgerichten

Verfahren	2012	2013	2014	2015	2016	2017
noch: Bußgeldverfahren						
Noch: Erledigte Verfahren						
nach der Art der Einleitung des Verfahrens						
Zurückverweisung durch die Rechtsbeschwerdeinstanz	28	57	39	40	48	29
Antrag auf Wiederaufnahme des Verfahrens	14	9	6	12	17	15
Einspruch gegen einen Bußgeldbescheid	15 441	15 048	14 699	15 223	14 497	15 047
nach der Art der Erledigung						
Urteil	4 148	4 207	4 164	4 288	4 133	4 563
Beschluss nach § 72 OWiG	382	356	322	388	525	545
Einstellung des Verfahrens	3 851	3 830	3 287	3 616	3 118	2 584
Zurücknahme der Klage/des Einspruchs	6 552	6 168	6 456	6 433	6 338	6 881
übrige Erledigungsart	550	553	515	550	448	518
von den Verfahren betrafen eine im Straßenverkehr begangene Ordnungswidrigkeit	14 167	13 873	13 641	14 144	13 515	13 997
Unerledigte Verfahren am Jahresende	4 738	4 500	4 939	4 772	4 990	4 963
Sonstiger Geschäftsanfall						
Rechtshilfeersuchen an das Amtsgericht	75	74	64	57	57	58
Vollstreckungen in Jugendgerichtssachen	1 521	1 511	1 993	1 237	1 485	1 818
Erzwingungshaftanträge	23 690	20 920	18 539	18 095	19 491	18 653

14.2 Strafverfahren vor den Landgerichten

Verfahren	2012	2013	2014	2015	2016	2017
erstinstanzliche Verfahren						
Unerledigte Verfahren zu Jahresbeginn	328	358	368	351	351	370
Neuzugänge	644	630	601	573	639	554
Erledigte Verfahren	614	620	618	573	620	527
davon bei/m						
der großen Strafkammer	417	438	444	391	432	351
der Wirtschaftsstrafkammer	49	45	39	44	42	36
der großen Jugendkammer	103	91	77	87	86	86
Schwurgericht	45	46	58	51	60	54
durchschnittliche Verfahrensdauer in Monaten	5,7	5,5	6,4	6,4	6,6	6,8
nach der Art der Einleitung des Verfahrens						
Anklage	487	473	466	432	451	404
Zurückverweisung durch die Rechtsmittelinstanz	26	23	17	17	17	12
Vorlage/Verweisung durch ein Gericht niedrigerer Ordnung	69	83	96	84	101	77
übrige Einleitungsart	32	41	39	40	51	34
nach der Art der Erledigung						
Urteil	399	383	390	351	377	331
Einstellung des Verfahrens	49	44	57	53	53	50
Zurücknahme der Anklage/des Antrages	20	14	8	14	10	7
Verbindung mit einer anderen Sache	64	79	74	52	69	60
übrige Erledigungsart	82	100	89	103	111	79
Unerledigte Verfahren am Jahresende	358	368	351	351	370	397

Noch: 14.2 Strafverfahren vor den Landgerichten

Verfahren	2012	2013	2014	2015	2016	2017
Berufungsverfahren						
Unerledigte Verfahren zu Jahresbeginn	1 107	1 072	1 012	1 166	1 159	1 149
Neuzugänge	2 818	2 640	2 783	2 686	2 708	2 730
Erledigte Verfahren	2 852	2 700	2 629	2 693	2 718	2 681
davon bei der						
kleinen Strafkammer (Strafrichterurteile)	2 122	1 973	1 904	1 926	2 008	1 892
kleinen Strafkammer (Schöffengerichtsurteile)	325	382	434	461	455	495
Wirtschaftsstrafkammer	89	80	67	83	60	68
großen Jugendkammer (Jugendschöffengerichtsurteile)	207	178	146	143	134	145
kleinen Jugendkammer	109	87	78	80	61	81
durchschnittliche Verfahrensdauer in Monaten	4,9	4,2	4,2	4,5	4,7	5,0
nach der Art der Einleitung des Verfahrens						
durch die Rechtsmittelinstanz zurückverwiesene Verfahren	57	30	49	58	51	63
Berufung im Officialverfahren	2 734	2 640	2 542	2 611	2 639	2 588
übrige Einleitungsart	61	30	38	24	28	30
nach der Art der Erledigung						
Urteil	1 568	1 594	1 548	1 576	1 595	1 578
Einstellung des Verfahrens	310	256	254	289	315	292
Zurücknahme der Berufung/der Privatklage	801	735	678	672	679	681
übrige Erledigungsart	173	115	149	156	129	130
von den Verfahren betrafen eine im Straßenverkehr begangene Straftat	405	380	426	380	392	394
Unerledigte Verfahren am Jahresende	1 073	1 012	1 166	1 159	1 149	1 198

14.3 Straf- und Bußgeldverfahren vor dem Oberlandesgericht

Verfahren	2012	2013	2014	2015	2016	2017
Revisionsverfahren						
Unerledigte Verfahren zu Jahresbeginn	32	31	42	17	31	50
Neuzugänge	358	346	329	358	387	413
Erledigte Verfahren	359	335	354	344	368	385
davon richteten sich gegen ein Urteil des/der Strafrichters	26	25	22	26	34	34
Schöffengerichts und erweiterten Schöffengerichts	4	5	2	2	2	3
Jugendrichters	1	3	2	2	-	-
Jugendschöffengerichts	8	2	4	1	1	1
kleinen Strafkammer (Strafrichterurteile)	238	215	245	207	227	229
großen Strafkammer (erstinstanzliche Verfahren) und kleinen Strafkammer (Berufungen gegen Schöffengerichtsurteile)	58	63	67	84	86	97
Schwurgerichts	-	-	-	-	-	-
Wirtschaftsstrafkammer	10	6	7	12	8	4
großen Jugendkammer	10	12	4	5	5	15
kleinen Jugendkammer	4	4	1	5	5	2

Noch: 14.3 Straf- und Bußgeldverfahren vor dem Oberlandesgericht

Verfahren	2012	2013	2014	2015	2016	2017
noch: Revisionsverfahren						
Noch: Erledigte Verfahren						
durchschnittliche Verfahrensdauer in Monaten	1,2	1,3	1,3	1,2	1,2	1,4
nach der Art der Einleitung des Verfahrens						
Revision im Privatklageverfahren	-	-	-	-	-	-
Revision im Officialverfahren	359	335	354	344	368	385
nach der Art der Erledigung						
Urteil	15	16	16	16	16	22
Beschluss nach § 349 StPO	318	295	310	292	314	327
Einstellung des Verfahrens	3	2	2	2	5	2
Zurücknahme der Revision/der Privatklage	6	6	4	17	12	8
übrige Erledigungsart	17	16	22	17	21	26
von den Verfahren betrafen eine im Straßenverkehr begangene Straftat	45	49	55	49	50	48
Unerledigte Verfahren am Jahresende	31	42	17	31	50	78
Rechtsbeschwerden						
Unerledigte Verfahren zu Jahresbeginn	27	41	27	15	18	20
Neuzugänge	562	590	450	500	465	559
Erledigte Verfahren	548	604	462	497	463	548
davon richteten sich gegen ein Urteil/einen Beschluss eines						
Strafrichters	-	-	1	-	1	1
Richters für Bußgeldsachen	532	594	454	495	460	541
Jugendrichters für Bußgeldsachen	15	10	7	2	2	6
sonstigen Spruchkörpers	1	-	-	-	-	-
durchschnittliche Verfahrensdauer in Monaten	0,5	0,4	0,4	0,4	0,4	0,4
nach der Art der Einleitung des Verfahrens						
Rechtsbeschwerde (§ 79 OWiG) gegen ein Urteil	221	239	178	221	210	219
Rechtsbeschwerde (§ 79 OWiG) gegen einen Beschluss nach § 72 OWiG	5	13	6	7	3	5
Antrag auf Zulassung der Rechtsbeschwerde (§ 80 Abs. 1 OWiG)	322	352	278	269	250	324
nach der Art der Erledigung						
Urteile oder Beschlüsse (§ 79 Abs. 5 OWiG)	215	255	172	217	206	218
Einstellung des Verfahrens	5	9	6	8	4	2
Zurücknahme der Rechtsbeschwerde/des Zulassungsantrages	4	7	10	9	5	1
übrige Erledigungsart	324	333	274	263	248	327
von den Verfahren betrafen eine im Straßenverkehr begangene Ordnungswidrigkeit	521	579	433	483	452	521
Unerledigte Verfahren am Jahresende	41	27	15	18	20	31

14.4 Rehabilitierungsverfahren vor den Landgerichten

Verfahren	2012	2013	2014	2015	2016	2017
Unerledigte Verfahren zu Jahresbeginn	513	346	245	358	205	162
Neuzugänge	974	592	1 030	712	465	550
Erledigte Verfahren	1 140	693	920	893	508	563
durchschnittliche Verfahrensdauer in Monaten	5,1	6,7	4,9	5,7	5,7	4,0
nach der Art der Erledigung						
Beschluss	732	467	534	667	335	343
davon						
begründet	132	105	99	86	70	80
teilweise begründet	38	46	52	41	40	30
nicht begründet	491	302	359	362	203	216
unzulässig	71	14	24	178	22	17
Zurücknahme	109	74	114	68	42	28
übrige Erledigungsart	299	152	272	158	131	192
Unerledigte Verfahren am Jahresende	347	245	355	177	162	149

14.5 Rehabilitierungsverfahren (Beschwerden) vor dem Oberlandesgericht

Verfahren	2012	2013	2014	2015	2016	2017
Unerledigte Verfahren zu Jahresbeginn	30	14	12	5	11	14
Neuzugänge	139	62	51	73	60	48
Erledigte Verfahren	155	64	58	67	57	49
durchschnittliche Verfahrensdauer in Monaten	2,2	2,0	3,5	4,9	2,5	1,7
nach der Art der Erledigung						
Beschluss	153	63	55	65	57	45
davon						
begründet	10	4	5	2	-	2
teilweise begründet	6	5	-	1	3	-
nicht begründet	134	53	47	58	52	38
unzulässig	3	1	3	4	2	5
Zurücknahme	2	-	1	-	-	4
übrige Erledigungsart	-	1	2	2	-	-
Unerledigte Verfahren am Jahresende	14	12	5	11	14	13

15. Geschäftsentwicklung bei den Staatsanwaltschaften 2012 bis 2017

15.1 Ermittlungsverfahren bei den Staatsanwaltschaften

Verfahren	2012	2013	2014	2015	2016	2017
Unerledigte Verfahren zu Jahresbeginn	27 376	28 046	29 781	31 194	30 769	29 827
Neuzugänge	218 173	218 540	230 303	234 406	241 589	224 622
Erledigte Verfahren	217 515	216 831	228 890	234 830	242 531	226 053
durchschnittliche Verfahrensdauer in Monaten	1,6	1,7	1,7	1,7	1,7	1,8
nach der Art der Erledigung						
Anklage	27 620	26 691	26 728	24 810	24 191	23 671
Antrag auf Erlass eines Strafbefehls	31 875	31 410	32 514	31 703	31 013	29 794
Einstellung mit Auflage	6 753	6 049	5 547	4 945	4 960	5 152
Einstellung nach § 45 JGG	5 671	5 429	6 009	6 803	7 562	6 993
Einstellung ohne Auflage	46 964	47 972	52 321	56 017	59 822	50 416
Einstellung nach § 170 Abs. 2 StPO	58 529	59 202	62 533	63 076	63 704	61 173
vorläufige Einstellung	89	56	39	12	6	12
übrige Erledigungsart	40 014	40 022	43 199	47 464	51 273	48 842
nach der Einleitungsbehörde						
Polizei	179 776	179 699	190 219	194 184	201 673	184 909
Staatsanwaltschaft	29 633	29 597	30 263	31 871	31 956	32 344
Steuer-/Zollfahndungsstelle	6 917	6 646	7 248	6 955	7 183	7 079
Verwaltungsbehörde	1 189	889	1 160	1 820	1 719	1 721
Zahl der von den Ermittlungsverfahren betroffenen Personen	246 913	246 164	257 917	264 534	273 984	256 323
Zahl der Personen, die angeklagt wurden	31 251	30 318	30 036	28 017	27 095	26 587
gegen die Strafbefehl beantragt wurde	32 487	32 111	33 188	32 359	31 723	30 451
denen Auflagen erteilt wurden	6 991	6 243	5 752	5 094	5 110	5 276
bei denen sich das Ermittlungsverfahren in anderer Weise erledigte	176 184	177 492	188 941	199 064	210 056	194 009
Unerledigte Verfahren am Jahresende	28 034	29 755	31 194	30 770	29 827	28 396

15.2 Ermittlungsverfahren gemäß § 145 GVG bei der Generalstaatsanwaltschaft

Verfahren	2012	2013	2014	2015	2016	2017
Unerledigte Verfahren zu Jahresbeginn	109	76	49	45	59	40
Neuzugänge	93	61	72	131	157	153
Erledigte Verfahren (Js-Sachen)	126	88	76	117	176	134
nach der Art der Erledigung						
Anklage	11	6	7	6	25	9
Antrag auf Erlass eines Strafbefehls	4	4	5	7	4	1
Einstellung mit Auflage	-	5	6	1	9	1
Einstellung ohne Auflage	4	13	10	9	28	12
Einstellung nach § 170 Abs. 2 StPO	82	22	29	42	50	46
Abgabe an eine andere Staatsanwaltschaft	5	22	4	16	43	30
übrige Erledigungsart	20	16	15	36	17	35
Unerledigte Verfahren am Jahresende	76	49	45	59	40	59

16. Geschäftsentwicklung bei den Arbeitsgerichten 2012 bis 2017

16.1 Arbeitsrechtsverfahren vor den Arbeitsgerichten

Verfahren	2012	2013	2014	2015	2016	2017
Urteilsverfahren						
Unerledigte Verfahren zu Jahresbeginn	4 781	5 328	4 766	4 158	3 888	3 748
Neuzugänge	17 494	16 541	15 277	15 443	14 055	13 020
Erledigte Verfahren	16 960	17 118	15 895	15 724	14 204	13 388
durchschnittliche Verfahrensdauer in Monaten	2,8	3,0	2,8	2,7	2,6	2,5
nach der Art des Klägers						
Arbeitnehmer, Gewerkschaften, Betriebsräte	16 913	17 080	15 859	15 689	14 172	13 335
Arbeitgeber und ihre Organisationen	47	38	36	33	32	53
Freistaat Sachsen nach § 25 HAG	.	-	-	2	-	-
nach dem Gegenstand des Verfahrens ¹⁾						
Bestandsstreitigkeiten (§ 61a ArbGG)	8 817	9 338	9 071	8 594	7 791	7 183
darunter Kündigungen	8 232	8 663	8 410	7 938	7 303	6 637
Zahlungsklagen	8 074	7 930	6 927	7 250	6 181	6 050
tarifliche Einstufungen	146	147	152	120	203	162
sonstige Verfahrensgegenstände	3 508	3 701	3 544	3 524	3 181	3 122
nach der Art der Erledigung						
Urteil	2 976	2 941	2 710	2 734	2 375	2 230
Vergleich	9 454	9 775	9 422	9 108	8 426	8 041
auf andere Weise	4 530	4 402	3 763	3 882	3 403	3 117
Unerledigte Verfahren am Jahresende	5 315	4 751	4 148	3 877	3 739	3 380
Beschlussverfahren						
Unerledigte Verfahren zu Jahresbeginn	94	88	87	102	108	90
Neuzugänge	317	285	329	325	292	259
Erledigte Verfahren	323	286	314	319	310	269
durchschnittliche Verfahrensdauer in Monaten	3,4	3,7	3,0	3,1	3,0	3,4
nach der Art des Antragstellers						
Arbeitnehmer, Gewerkschaften, Betriebsräte, Wahlvorstände	278	251	280	283	281	242
Arbeitgeber, Vereinigungen von Arbeitgebern	45	35	34	36	29	27
oberste Arbeitsbehörden	-	-	-	-	-	-
nach der Art der Erledigung						
Beschluss (§ 84 ArbGG)	68	75	86	90	61	73
Vergleich	76	70	64	71	77	58
auf andere Weise	179	141	164	158	172	138
Unerledigte Verfahren am Jahresende	88	87	102	108	90	80
sonstige Verfahren						
Geschäftsfall						
Mahnsachen	420	408	439	498	527	451
Amts- und Rechtshilfeersuchen	27	21	17	16	18	15
Kostensachen	9	13	15	6	13	10

1) Eine Klage kann mehrere Ansprüche nach § 260 ZPO enthalten.

16.2 Arbeitsrechtsverfahren vor dem Landesarbeitsgericht

Verfahren	2012	2013	2014	2015	2016	2017
Berufungsverfahren						
Unerledigte Verfahren zu Jahresbeginn	408	455	363	335	424	361
Neuzugänge	789	765	676	758	667	610
Erledigte Verfahren	742	857	704	669	730	600
durchschnittliche Verfahrensdauer in Monaten	6,8	7,0	6,0	5,8	6,4	6,9
nach der Art der Erledigung						
Urteil	270	318	282	257	303	205
Vergleich	241	283	248	247	234	224
Beschluss (§ 522 ZPO)	24	32	20	19	15	24
auf andere Weise	207	224	154	146	178	147
Unerledigte Verfahren am Jahresende	455	363	335	424	361	371
Zulassung der Revision (§ 72 Abs. 2 ArbGG)	40	34	29	30	49	9
Beschwerdeverfahren in Beschluss-sachen einschließlich Verfahren zur Gewährung von einstweiligem Rechtsschutz						
Unerledigte Verfahren zu Jahresbeginn	15	7	18	23	23	19
Neuzugänge	24	43	46	48	40	41
Erledigte Verfahren	32	32	41	48	44	39
durchschnittliche Verfahrensdauer in Monaten	6,2	5,5	5,6	4,5	6,8	7,1
nach der Art der Erledigung						
Beschluss (§ 91 ArbGG)	9	10	17	17	24	7
Vergleich oder Einstellung gemäß § 90 Abs. 2 i.V.m. § 83a Abs. 2 Satz 1	15	17	16	24	15	24
auf andere Weise	8	5	8	7	5	8
Unerledigte Verfahren am Jahresende	7	18	23	23	19	21
Zulassung der Rechtsbeschwerde	2	1	2	1	4	-
Beschwerdeverfahren nach §§ 78, 83 Abs. 5 ArbGG						
Unerledigte Verfahren zu Jahresbeginn	102	118	104	78	99	91
Neuzugänge	317	283	314	298	326	231
Erledigte Verfahren	300	297	341	277	334	265
Unerledigte Verfahren am Jahresende	119	104	77	99	91	57

17. Geschäftsentwicklung bei den Verwaltungsgerichten 2012 bis 2017

17.1 Verfahren vor den Verwaltungsgerichten

Verfahren	2012	2013	2014	2015	2016	2017
Hauptverfahren						
Unerledigte Verfahren zu Jahresbeginn	5 700	5 501	5 388	10 622	10 781	10 465
davon bei den						
allgemeinen Kammern	4 796	4 624	4 463	9 032	8 473	4 662
Asylkammern	904	877	925	1 590	2 308	5 803
Neuzugänge	4 217	4 186	9 396	6 221	10 356	13 660
davon bei den						
allgemeinen Kammern	3 353	3 200	7 699	3 435	3 987	4 862
Asylkammern	864	986	1 697	2 786	6 369	8 798
Erledigte Verfahren	4 416	4 299	4 162	6 062	10 671	9 066
davon bei den						
allgemeinen Kammern	3 525	3 361	3 130	3 994	7 798	3 507
Asylkammern	891	938	1 032	2 068	2 873	5 559
durchschnittliche Verfahrensdauer in Monaten	15,9	16,6	16,1	14,2	17,5	12,1
davon bei den						
allgemeinen Kammern	17,1	18,1	18,1	17,2	20,4	18,3
Asylkammern	11,5	11,2	9,9	8,6	9,5	8,1
nach dem Sachgebiet						
Parlaments-, Wahl- und Kommunalrecht, Recht der juristischen Personen des öffentlichen Rechts, Staatsaufsicht	74	63	53	59	53	38
Bildungsrecht und Sport (ohne NC-Verfahren)	221	251	248	314	513	384
Numerus-clausus-Verfahren	91	129	125	110	92	85
Wirtschafts- und Wirtschaftsverwaltungsrecht, Landwirtschafts-, Jagd-, Forst- und Fischereirecht, Recht der freien Berufe	270	332	321	228	271	185
Polizei-, Ordnungs- und Wohnrecht	376	333	303	387	429	305
Ausländerrecht	178	164	126	105	113	115
Asylrecht	891	938	1 032	2 068	2 873	5 559
Raumordnung, Landesplanung, Bau-, Boden- und Städtebauförderungsrecht einschließlich Enteignung	243	288	306	296	294	253
Umweltrecht	182	168	150	139	265	161
Abgabenrecht	662	533	401	382	313	393
Vermögens- und SED-Rehabilitierungsrecht	133	120	85	102	107	104
Recht des öffentlichen Dienstes	470	401	480	1 160	4 575	775
Disziplinarrecht/Berufgerichtliche Verfahren	47	32	19	25	11	16
Sozialrecht (ohne Sozialhilfe), Jugendschutzrecht, Kindergartenrecht, Kriegsfolgenrecht	510	471	460	662	693	634
Sozialhilfe (Altverfahren seit dem 1. Januar 2005)	4	6	-	2	2	-
sonstige Sachgebiete	64	70	53	23	67	59
nach der Art der Erledigung						
Urteil	1 624	1 490	1 323	1 831	2 709	4 001
Gerichtsbescheid	12	18	41	26	54	59
Beschluss	2 249	2 259	2 456	3 221	7 112	4 495
gerichtlicher Vergleich	288	278	202	267	206	153
übrige Erledigungsart	243	254	140	717	590	358
Unerledigte Verfahren am Jahresende	5 501	5 388	10 622	10 781	10 466	15 059

Noch: 17.1 Verfahren vor den Verwaltungsgerichten

Verfahren	2012	2013	2014	2015	2016	2017
Verfahren zur Gewährung von vorläufigem Rechtsschutz						
Unerledigte Verfahren zu Jahresbeginn	785	741	435	661	736	812
davon bei den allgemeinen Kammern	768	708	300	425	565	411
Asylkammern	17	33	135	237	171	401
Neuzugänge	3 492	2 930	3 842	4 185	3 384	3 850
davon bei den allgemeinen Kammern	3 076	2 345	2 638	1 986	1 579	1 741
Asylkammern	416	585	1 204	2 199	1 805	2 109
Erledigte Verfahren	3 536	3 236	3 615	4 110	3 308	3 963
davon bei den allgemeinen Kammern	3 136	2 753	2 513	1 846	1 733	1 643
Asylkammern	400	483	1 102	2 264	1 575	2 320
durchschnittliche Verfahrensdauer in Monaten	2,0	2,0	2,1	2,0	2,0	1,9
davon bei den allgemeinen Kammern	2,2	2,2	2,2	2,8	2,7	2,5
Asylkammern	0,6	0,8	1,9	1,3	1,3	1,5
nach dem Sachgebiet						
Parlaments-, Wahl- und Kommunalrecht, Recht der juristischen Personen des öffentlichen Rechts, Staatsaufsicht	22	19	32	29	36	11
Bildungsrecht und Sport (ohne NC-Verfahren)	115	122	218	274	247	255
Numerus-clausus-Verfahren	2 221	1 930	1 477	618	592	408
Wirtschafts- und Wirtschaftsverwaltungsrecht, Landwirtschafts-, Jagd-, Forst- und Fischerei- recht, Recht der freien Berufe	47	33	46	57	35	64
Polizei-, Ordnungs- und Wohnrecht	181	152	137	174	173	182
Ausländerrecht	144	110	124	104	147	175
Asylrecht	400	483	1 102	2 264	1 575	2 320
Raumordnung, Landesplanung, Bau-, Boden- und Städtebauförderungsrecht einschließlich Enteignung	81	81	96	122	87	79
Umweltrecht	45	60	42	74	50	39
Abgabenrecht	119	65	47	69	71	56
Vermögens- und SED-Rehabilitierungsrecht	-	-	1	3	-	1
Recht des öffentlichen Dienstes	65	73	109	73	69	68
Disziplinarrecht/Berufsgerichtliche Verfahren	1	5	9	6	4	1
Sozialrecht (ohne Sozialhilfe), Jugendschutzrecht, Kindergartenrecht, Kriegsfolgenrecht	76	82	159	232	202	285
Sozialhilfe (Altverfahren seit dem 1. Januar 2005)	-	1	-	-	1	-
sonstige Sachgebiete	19	20	16	11	19	19
nach der Art der Erledigung						
Beschluss	3 119	2 591	3 241	3 946	3 219	3 886
gerichtlicher Vergleich	409	637	360	134	74	65
übrige Erledigungsart	8	8	14	30	15	12
Unerledigte Verfahren am Jahresende	741	435	662	736	812	699
sonstige Verfahren						
Kostensachen	81	115	72	109	68	98
Vollstreckungsverfahren	80	109	120	77	68	136

17.2 Verfahren vor dem Obergericht

Verfahren	2012	2013	2014	2015	2016	2017
erstinstanzliche Hauptverfahren						
Unerledigte Verfahren zu Jahresbeginn	78	65	65	64	52	31
Neuzugänge	34	38	35	24	29	28
Erledigte Verfahren	47	38	36	36	50	15
durchschnittliche Verfahrensdauer in Monaten	20,5	21,9	23,9	20,5	18,8	15,8
nach dem Sachgebiet						
Parlaments-, Wahl- und Kommunalrecht, Recht der juristischen Personen des öffentlichen Rechts, Staatsaufsicht	1	1	-	1	1	-
Bildungsrecht und Sport (ohne NC-Verfahren)	3	-	-	1	1	-
Wirtschafts- und Wirtschaftsverwaltungsrecht, Landwirtschafts-, Jagd-, Forst- und Fischereirecht, Recht der freien Berufe	7	11	8	6	8	7
Polizei-, Ordnungs- und Wohnrecht	9	5	7	4	15	1
Asylrecht	1	-	-	-	1	-
Raumordnung, Landesplanung, Bau-, Boden- und Städtebauförderungsrecht einschließlich Enteignung	14	9	11	16	21	5
Umweltrecht	4	6	5	6	2	1
Abgabenrecht	8	4	5	2	1	1
Recht des öffentlichen Dienstes	-	1	-	-	-	-
Sozialrecht (ohne Sozialhilfe), Jugendschutzrecht, Kindergartenrecht, Kriegsfolgenrecht	-	1	-	-	-	-
nach der Art der Erledigung						
Urteil	20	17	24	17	29	10
Gerichtsbescheid	-	-	-	-	-	-
Beschluss	20	11	9	14	17	3
gerichtlicher Vergleich	2	2	-	-	1	-
übrige Erledigungsart	5	8	3	5	3	2
Unerledigte Verfahren am Jahresende	65	65	64	52	31	44
Berufungen, Beschwerden gegen Hauptsacheentscheidungen in Personalvertretungssachen und Beschwerden in Disziplinarverfahren						
Unerledigte Verfahren zu Jahresbeginn	1 256	1 143	963	882	714	836
Neuzugänge	814	826	593	675	906	1 351
Erledigte Verfahren	927	1 006	674	843	784	960
durchschnittliche Verfahrensdauer in Monaten	14,6	15,9	14,7	16,6	11,9	9,5
nach der Art der Erledigung						
Urteil	77	108	142	186	104	102
Beschluss	745	850	496	624	651	807
gerichtlicher Vergleich	27	29	13	12	11	7
übrige Erledigungsart	78	19	23	21	18	44
Unerledigte Verfahren am Jahresende	1 143	963	882	714	836	1 227

Noch: 17.2 Verfahren vor dem Oberverwaltungsgericht

Verfahren	2012	2013	2014	2015	2016	2017
Beschwerden gegen Entscheidungen/Verfahren zur Gewährung von vorläufigem Rechtsschutz						
Unerledigte Verfahren zu Jahresbeginn	142	336	128	86	68	87
Neuzugänge	543	585	322	380	318	393
Erledigte Verfahren	349	793	364	398	299	374
durchschnittliche Verfahrensdauer in Monaten bei Beschwerden	4,5	6,5	3,5	3,1	2,9	2,9
Anträgen auf Zulassung der Beschwerde	-	-	-	-	-	-
Anträgen auf Gewährung von vorläufigem Rechtsschutz	7,0	6,8	4,6	2,7	2,5	2,9
nach der Art der Erledigung						
Beschluss	343	781	353	388	292	365
gerichtlicher Vergleich	3	8	5	6	5	2
übrige Erledigungsart	3	4	6	4	2	7
Unerledigte Verfahren am Jahresende	336	128	86	68	87	106
sonstige Verfahren						
Beschwerden	250	225	279	237	268	165
in Prozesskostenhilfesachen	132	112	118	101	132	78
in sonstigen Verfahren	118	113	161	136	136	87
Anträge außerhalb eines bei Gericht anhängigen Verfahrens	9	6	12	8	8	13

18. Geschäftsentwicklung bei den Sozialgerichten 2012 bis 2017

18.1 Verfahren vor den Sozialgerichten

Verfahren	2012	2013	2014	2015	2016	2017
Klagen						
Unerledigte Verfahren zu Jahresbeginn	34 352	37 146	38 761	36 601	36 593	35 009
Neuzugänge	31 607	32 224	29 425	29 272	25 472	26 665
Erledigte Verfahren	28 834	30 664	31 603	29 247	27 051	25 311
durchschnittliche Verfahrensdauer in Monaten	12,5	12,4	13,5	14,0	14,1	14,6
nach dem Sachgebiet						
Krankenversicherung	1 809	1 957	2 459	2 206	3 311	2 818
Vertrags(zahn)arztangelegenheiten	215	364	320	396	289	464
Pflegeversicherung	541	500	580	437	411	430
Unfallversicherung	1 101	1 096	1 058	947	936	986
Rentenversicherung	5 086	5 412	4 959	4 922	4 382	4 489
Zusatz- und Sondersversorgung der neuen Bundesländer	454	411	268	285	357	349
Angelegenheiten der Bundesagentur für Arbeit	1 743	2 249	2 145	2 223	1 611	1 425
Angelegenheiten nach dem SGB II und § 6a BKGG	15 095	15 395	16 659	15 262	13 217	11 888
Streitigkeiten nach dem SGB XII und nach dem Asylbewerberleistungsgesetz	647	828	770	798	738	610
Versorgungs- und Entschädigungsrecht	157	148	187	117	115	90
Verfahren zur Feststellung der Behinderung nach SGB IX	1 822	1 863	1 782	1 433	1 486	1 588
Sonstiges	164	441	416	221	198	174
nach der Art der Erledigung						
Entscheidung	5 149	5 576	6 015	6 061	5 505	5 426
gerichtlicher Vergleich	3 049	2 980	3 141	2 566	2 049	1 843
übereinstimmende Erledigungserklärung	2 723	2 414	2 326	2 009	1 805	1 742
angenommene Anerkenntnis	3 511	3 656	3 645	3 673	2 767	2 462
Zurücknahme	12 099	13 212	13 807	12 158	11 442	11 534
übrige Erledigungsart	2 303	2 826	2 669	2 780	3 483	2 304
Unerledigte Verfahren am Jahresende	37 125	38 706	36 583	36 626	35 014	36 363
Verfahren zur Gewährung von vorläufigem Rechtsschutz						
Unerledigte Verfahren zu Jahresbeginn	235	254	280	280	241	267
Neuzugänge	2 798	2 796	2 767	2 486	2 298	2 192
Erledigte Verfahren	2 777	2 770	2 769	2 525	2 270	2 272
durchschnittliche Verfahrensdauer in Monaten	1,2	1,1	1,1	1,2	1,2	1,3
Unerledigte Verfahren am Jahresende	256	280	278	241	269	187
sonstige Verfahren						
Geschäftsanfall						
Kostensachen	1 516	1 673	1 477	2 070	1 726	2 310
sonstige Verfahren	539	157	14	16	506	16
Rechtshilfeersuchen	864	718	572	562	202	485
Anträge auf Ablehnung von Gerichtspersonen	.	127	122	358	18	865

18.2 Verfahren vor dem Landessozialgericht

Verfahren	2012	2013	2014	2015	2016	2017
Berufungen						
Unerledigte Verfahren zu Jahresbeginn	2 921	3 111	3 745	4 276	4 396	4 176
Neuzugänge	2 103	2 591	2 576	2 546	2 300	2 410
Erledigte Verfahren	1 913	1 958	2 045	2 425	2 520	2 378
durchschnittliche Verfahrensdauer in Monaten	16,0	16,3	17,1	17,9	20,5	20,7
nach dem Sachgebiet						
Krankenversicherung	116	146	146	181	170	178
Vertrags(zahn)arztangelegenheiten	30	33	15	24	25	4
Pflegeversicherung	41	31	20	31	33	50
Unfallversicherung	190	203	155	239	263	268
Rentenversicherung	628	639	753	841	905	844
Zusatz- und Sonderversorgung der neuen Bundesländer	130	116	85	93	114	110
Angelegenheiten der Bundesagentur für Arbeit	168	141	109	162	165	146
Angelegenheiten nach dem SGB II und § 6a BKGG	410	415	494	512	532	485
Streitigkeiten nach dem SGB XII und nach dem Asylbewerberleistungsgesetz	33	47	55	62	45	65
Versorgungs- und Entschädigungsrecht	20	33	27	26	37	31
Verfahren zur Feststellung der Behinderung nach SGB IX	135	140	166	238	224	169
Sonstiges	12	14	20	16	7	28
nach der Art der Erledigung						
Urteil	738	541	596	797	822	814
gerichtlicher Vergleich	234	201	249	192	240	220
übereinstimmende Erledigungserklärung	94	104	118	143	136	89
angenommene Anerkenntnis	47	67	56	100	83	64
Zurücknahme	731	873	832	1 020	1 056	966
übrige Erledigungsart	69	172	194	173	183	225
Unerledigte Verfahren am Jahresende	3 111	3 744	4 276	4 397	4 176	4 208
Beschwerden						
Unerledigte Verfahren zu Jahresbeginn	505	850	772	671	935	984
Neuzugänge	1 137	1 493	972	971	884	1 209
Erledigte Verfahren	792	1 571	1 074	707	835	1 402
durchschnittliche Verfahrensdauer in Monaten	7,6	5,5	7,7	8,7	11,0	10,9
Unerledigte Verfahren am Jahresende	850	772	670	935	984	791
Beschwerden über die Gewährung von einstweiligem Rechtsschutz						
Unerledigte Verfahren zu Jahresbeginn	146	162	206	127	123	127
Neuzugänge	283	365	270	280	324	317
Erledigte Verfahren	267	322	349	285	320	312
durchschnittliche Verfahrensdauer in Monaten	7,5	6,3	6,1	4,9	4,8	4,2
Unerledigte Verfahren am Jahresende	162	205	127	122	127	132

19. Geschäftsentwicklung beim Sächsischen Finanzgericht 2012 bis 2017

Verfahren	2012	2013	2014	2015	2016	2017
Klagen						
Unerledigte Verfahren zu Jahresbeginn	2 028	1 927	1 896	1 769	1 612	1 666
Neuzugänge	1 520	1 490	1 429	1 477	1 754	1 547
Erledigte Verfahren	1 621	1 521	1 556	1 634	1 700	1 502
durchschnittliche Verfahrensdauer in Monaten nach den Sachgebieten ¹⁾	18,3	16,6	13,9	16,2	12,4	13,9
Gewinn- und Überschusseinkünfte sonstige Steuern vom Einkommen	452	455	407	480	458	431
Körperschaftsteuer ohne Haftung für Steuern objektbezogene Steuern	88	70	60	77	84	47
Verkehr- und Verbrauchsteuern sowie Angelegenheiten, die der Gesetzgebung des Bundes unterliegen und durch Bundes- oder Landesbehörden verwaltet werden	116	65	78	77	111	57
Kindergeld nach EStG, Prämien, Zulagen und sonstige Förderungsleistungen	216	170	179	201	222	177
Feststellung von Besteuerungsgrundlagen Steuer vom Vermögen, Haftung für Steuern sowie AO-/FGO-Sachen, sonstige Verfahren	352	343	327	331	385	309
Vollschätzfälle	319	347	462	459	426	426
nach der Art der Erledigung	347	242	248	262	311	289
Urteil	331	277	254	236	279	228
Gerichtsbescheid	38	30	37	38	32	28
Beschluss nach § 138 FGO	442	425	364	381	381	380
Einstellung wegen Zurücknahme der Klage (§ 72 FGO)	66	63	38	64	80	76
übrige Erledigungsart	488	470	536	543	447	478
Unerledigte Verfahren am Jahresende	497	410	444	430	374	398
	128	153	174	216	418	170
	1 927	1 896	1 769	1 612	1 666	1 711
Verfahren zur Gewährleistung von vorläufigem Rechtsschutz						
Unerledigte Verfahren zu Jahresbeginn	196	184	177	156	154	122
Neuzugänge	435	394	344	341	328	284
Erledigte Verfahren	447	401	365	343	360	315
durchschnittliche Verfahrensdauer in Monaten nach den Sachgebieten ¹⁾	5,0	5,0	6,0	5,1	5,6	4,7
Gewinn- und Überschusseinkünfte sonstige Steuern vom Einkommen	151	143	120	110	114	104
Verkehr- und Verbrauchsteuern sowie Angelegenheiten, die der Gesetzgebung des Bundes unterliegen und durch Bundes- oder Landesbehörden verwaltet werden	43	35	22	28	21	23
Feststellung von Besteuerungsgrundlagen Steuer vom Vermögen, Haftung für Steuern sowie AO-/FGO-Sachen, sonstige Verfahren	137	146	135	122	134	101
übrige Sachgebiete	62	58	54	39	44	44
nach der Art der Erledigung	157	114	91	84	104	97
Beschluss über Aussetzung der Vollziehung oder einstweilige Anordnung	157	120	129	106	97	104
Beschluss nach § 138 FGO	276	234	218	225	228	198
Einstellung wegen Zurücknahme des Antrags (§ 72 FGO)	79	79	65	46	57	53
übrige Erledigungsart	82	73	70	65	60	57
Unerledigte Verfahren am Jahresende	10	15	12	7	15	7
	184	177	156	154	122	91

1) Ein erledigtes Verfahren kann mehrere Sachgebiete enthalten.

20. Übersicht über die Geschäftstätigkeit bei den Zivilgerichten 1994 bis 2017

Jahr	Unerledigte Verfahren zu Jahresbeginn	Neuzugänge	Erledigte Verfahren	Unerledigte Verfahren am Jahresende
Verfahren vor den Amtsgerichten				
1994	23 838	67 510	65 159	26 189
1995	26 229	84 126	73 519	36 836
1996	36 895	82 468	88 230	31 133
1997	31 146	86 711	86 990	30 867
1998	30 978	78 826	81 980	27 824
1999	27 859	72 279	74 583	25 555
2000	25 574	70 907	69 897	26 584
2001	26 574	69 936	70 806	25 704
2002	25 746	67 694	67 930	25 510
2003	25 512	69 841	68 546	26 807
2004	26 789	68 588	71 016	24 361
2005	24 356	60 967	63 832	21 491
2006	21 504	55 313	56 614	20 203
2007	20 226	52 650	52 276	20 600
2008	20 609	51 998	51 516	21 091
2009	21 078	50 873	50 539	21 412
2010	21 424	50 224	49 910	21 738
2011	21 747	49 671	49 479	21 939
2012	21 939	48 093	48 745	21 287
2013	21 287	47 197	46 992	21 492
2014	21 491	44 527	45 298	20 720
2015	20 720	44 375	45 816	19 279
2016	19 279	39 465	41 101	17 643
2017	17 643	36 740	37 581	16 802
erstinstanzliche Verfahren vor den Landgerichten				
1994	9 100	21 352	20 404	10 048
1995	10 055	25 767	23 213	12 609
1996	12 641	28 417	27 248	13 810
1997	13 838	28 416	28 622	13 632
1998	13 563	27 115	27 769	12 999
1999	13 024	23 724	24 619	12 129
2000	12 129	23 645	23 044	12 730
2001	12 740	21 208	22 337	11 611
2002	11 558	19 935	19 952	11 541
2003	11 592	21 683	19 664	13 611
2004	13 629	19 613	21 337	11 905
2005	11 908	18 397	18 805	11 500
2006	11 496	14 909	16 474	9 931
2007	9 940	14 263	14 352	9 851
2008	9 886	14 260	13 803	10 343
2009	10 337	14 225	13 557	11 005
2010	10 999	13 523	13 276	11 246
2011	11 237	13 240	12 979	11 498
2012	11 498	12 595	12 872	11 221
2013	11 221	12 343	11 896	11 668
2014	11 668	12 192	12 133	11 727
2015	11 727	12 039	12 546	11 220
2016	11 220	11 101	11 230	11 091
2017	11 091	10 942	10 122	11 911

Noch: 20. Übersicht über die Geschäftstätigkeit bei den Zivilgerichten 1994 bis 2017

Jahr	Unerledigte Verfahren zu Jahresbeginn	Neuzugänge	Erledigte Verfahren	Unerledigte Verfahren am Jahresende
Berufungsverfahren vor den Landgerichten				
1994	475	2 020	1 712	783
1995	782	2 309	2 162	929
1996	923	3 041	2 613	1 351
1997	1 379	3 217	3 261	1 335
1998	1 336	3 453	3 246	1 543
1999	1 555	3 562	3 550	1 567
2000	1 562	3 374	3 420	1 516
2001	1 516	3 410	3 264	1 662
2002	1 666	2 827	3 241	1 252
2003	1 256	2 719	2 846	1 129
2004	1 129	2 783	2 718	1 194
2005	1 188	2 690	2 731	1 147
2006	1 152	2 466	2 582	1 036
2007	1 040	2 365	2 248	1 157
2008	1 163	2 320	2 247	1 236
2009	1 236	2 279	2 278	1 237
2010	1 245	2 293	2 222	1 316
2011	1 312	2 382	2 281	1 413
2012	1 413	2 471	2 480	1 404
2013	1 404	2 296	2 364	1 336
2014	1 336	2 323	2 295	1 364
2015	1 364	2 251	2 175	1 440
2016	1 440	2 138	2 197	1 381
2017	1 381	1 953	1 917	1 417
Berufungsverfahren vor dem Oberlandesgericht				
1994	557	1 856	1 444	969
1995	969	2 479	2 223	1 225
1996	1 225	3 078	2 793	1 510
1997	1 510	3 936	3 564	1 882
1998	1 881	4 006 ¹⁾	3 956	1 931
1999	1 933	3 924	4 207	1 650
2000	1 649	3 302	3 652	1 299
2001	1 298	3 238	3 176	1 360
2002	1 357	2 555	2 826	1 086
2003	1 085	2 386	2 477	994
2004	993	2 468	2 451	1 010
2005	1 009	2 462	2 440	1 031
2006	1 030	2 473	2 442	1 061
2007	1 062	2 177	2 204	1 035
2008	1 036	2 138	2 148	1 026
2009	1 026	2 067	2 030	1 063
2010	1 063	2 059	2 080	1 042
2011	1 043	2 067	1 970	1 140
2012	1 136	2 138	2 043	1 231
2013	1 231	2 145	2 153	1 223
2014	1 223	1 947	2 159	1 011
2015	1 011	2 098	1 996	1 113
2016	1 113	2 001	2 060	1 054
2017	1 054	1 891	2 014	931

1) einschließlich der im Zeitraum 1. Juli bis 31. Dezember eingegangenen Verfahren nach § 640 ZPO

21. Übersicht über die Geschäftstätigkeit bei den Familiengerichten 1994 bis 2017

Jahr	Unerledigte Verfahren zu Jahresbeginn	Neuzugänge	Erledigte Verfahren	Unerledigte Verfahren am Jahresende
Verfahren vor den Amtsgerichten				
1994	15 267	21 645	15 923	20 989
1995	21 265	18 951	19 814	20 402
1996	20 473	18 703	20 026	19 150
1997	19 099	18 487	19 281	18 305
1998	18 299	19 664 ¹⁾	20 191 ¹⁾	17 772
1999	17 803	20 294	20 447	17 650
2000	17 671	20 530	20 851	17 350
2001	17 360	22 306	21 387	18 279
2002	18 279	21 737	22 455	17 561
2003	17 561	22 004	22 640	16 925
2004	16 926	21 341	22 275	15 992
2005	15 996	19 477	21 022	14 451
2006	14 436	19 642	19 774	14 304
2007	14 305	19 645	20 009	13 941
2008	13 941	19 783	19 548	14 176
01.01.-31.08.2009 ²⁾	14 176	13 323	13 221	14 278
01.09.-31.12.2009 ²⁾	14 278	8 036	6 736	15 578
2010	15 564	28 932	23 674	20 822
2011	21 107	28 182	27 802	21 487
2012	21 555	28 479	28 713	21 321
2013	21 330	29 772	30 667	20 435
2014	20 432	28 714	29 973	19 173
2015	19 174	26 750	28 903	17 021
2016	17 021	26 482	28 272	15 231
2017	15 231	24 530	25 872	13 889

1) Die infolge des Inkrafttretens des Gesetzes zur Vereinheitlichung des Unterhaltsrechts minderjähriger Kinder (KindUG) vom 6. April 1998 (BGBl. I S. 666) und des Gesetzes zur Reform des Kindschaftsrechts vom 16. Dezember 1997 (BGBl. I S. 2942) mit Wirkung vom 1. Juli 1998 in die Zuständigkeit der Familiengerichte übergegangenen Verfahren sind nur zum Teil enthalten.

2) Es kann für 2009 keine Geschäftstätigkeit insgesamt ermittelt werden, da ab 01.09.2009 das FamFG in Kraft getreten ist.

Noch: 21. Übersicht über die Geschäftstätigkeit bei den Familiengerichten 1994 bis 2017

Jahr	Unerledigte Verfahren zu Jahresbeginn	Neuzugänge	Erledigte Verfahren	Unerledigte Verfahren am Jahresende
Berufungen und Beschwerden gegen Endentscheidungen beim Oberlandesgericht				
1994	92	350	315	127
1995	127	510	436	201
1996	201	570	604	167
1997	167	581	560	188
1998	188	738 ¹⁾	654 ¹⁾	272
1999	272	686	747	211
2000	211	710	704	217
2001	217	794	756	255
2002	255	937	891	301
2003	301	918	949	270
2004	270	898	896	272
2005	272	864	896	240
2006	240	881	810	311
2007	310	845	817	338
2008	338	804	844	298
01.01.-31.08.2009 ²⁾	298	534	543	289
01.09.-31.12.2009 ²⁾	289	280	278	291
2010	291	1 005	891	405
2011	404	1 364	1 191	577
2012	577	1 377	1 400	554
2013	554	1 397	1 474	477
2014	476	1 703	1 643	536
2015	536	1 390	1 603	323
2016	323	1 231	1 260	294
2017	294	1 138	1 140	292

1) ohne Verfahren nach § 640 ZPO

2) Es kann für 2009 keine Geschäftstätigkeit insgesamt ermittelt werden, da ab 01.09.2009 das FamFG in Kraft getreten ist.

22. Übersicht über die Geschäftstätigkeit bei den Strafgerichten 1994 bis 2017

Jahr	Unerledigte Verfahren zu Jahresbeginn	Neuzugänge	Erledigte Verfahren	Unerledigte Verfahren am Jahresende
Strafverfahren vor den Amtsgerichten				
1994	13 206	35 588	32 860	15 934
1995	15 772	38 261	37 127	16 906
1996	17 066	40 314	40 630	16 750
1997	16 668	43 197	42 157	17 708
1998	17 698	43 349	44 181	16 866
1999	16 972	45 704	47 687	14 989
2000	15 043	47 691	47 167	15 567
2001	15 609	49 061	48 432	16 238
2002	16 275	47 941	49 478	14 738
2003	14 744	50 192	50 849	14 087
2004	14 127	48 373	49 336	13 164
2005	13 214	47 891	48 007	13 098
2006	13 137	44 009	43 605	13 541
2007	13 549	44 127	44 039	13 637
2008	13 723	45 278	45 217	13 784
2009	13 810	42 678	42 719	13 769
2010	13 800	41 630	41 463	13 967
2011	13 969	42 264	41 132	15 101
2012	15 080	41 794	41 616	15 258
2013	15 213	40 385	40 352	15 246
2014	15 227	40 747	40 730	15 244
2015	15 244	38 147	39 626	13 765
2016	13 760	37 306	37 295	13 771
2017	13 771	36 132	35 377	14 526
Bußgeldverfahren vor den Amtsgerichten				
1994	2 130	8 785	8 144	2 771
1995	2 738	12 454	10 592	4 600
1996	4 609	14 470	14 334	4 745
1997	4 683	16 372	16 102	4 953
1998	4 931	16 110	17 117	3 924
1999	3 916	16 129	16 303	3 742
2000	3 747	16 515	15 714	4 548
2001	4 579	16 006	16 463	4 122
2002	4 132	16 787	17 216	3 703
2003	3 680	16 963	16 906	3 737
2004	3 712	18 300	17 770	4 242
2005	4 302	17 957	18 447	3 812
2006	3 820	16 387	16 998	3 209
2007	3 214	16 696	16 057	3 853
2008	3 868	16 402	16 999	3 271
2009	3 288	15 916	15 285	3 919
2010	3 965	17 066	16 276	4 755
2011	4 754	15 732	15 877	4 609
2012	4 601	15 620	15 483	4 738
2013	4 738	14 876	15 114	4 500
2014	4 500	15 183	14 744	4 939
2015	4 939	15 108	15 275	4 772
2016	4 772	14 780	14 562	4 990
2017	4 990	15 064	15 091	4 963

Noch: 22. Übersicht über die Geschäftstätigkeit bei den Strafgerichten 1994 bis 2017

Jahr	Unerledigte Verfahren zu Jahresbeginn	Neuzugänge	Erledigte Verfahren	Unerledigte Verfahren am Jahresende
erstinstanzliche Verfahren vor den Landgerichten				
1994	315	598	662	251
1995	252	608	579	281
1996	283	615	606	292
1997	292	537	547	282
1998	283	601	547	337
1999	338	577	623	292
2000	292	602	595	299
2001	300	563	571	292
2002	293	509	533	269
2003	270	565	545	290
2004	289	506	515	280
2005	279	569	567	281
2006	281	566	553	294
2007	293	557	578	272
2008	272	527	502	297
2009	297	553	566	284
2010	281	563	564	280
2011	279	640	591	328
2012	328	644	614	358
2013	358	630	620	368
2014	368	601	618	351
2015	351	573	573	351
2016	351	639	620	370
2017	370	554	527	397
Berufungsverfahren vor den Landgerichten				
1994	328	1 547	1 389	486
1995	476	1 969	1 836	609
1996	608	2 495	2 303	800
1997	799	2 784	2 648	935
1998	940	3 098	3 071	967
1999	969	3 521	3 459	1 031
2000	1 037	3 360	3 412	985
2001	992	3 228	3 143	1 077
2002	1 082	3 456	3 401	1 137
2003	1 141	3 668	3 663	1 146
2004	1 147	3 767	3 703	1 211
2005	1 212	3 429	3 508	1 133
2006	1 130	3 127	3 191	1 066
2007	1 074	3 215	3 109	1 180
2008	1 179	3 290	3 317	1 152
2009	1 154	2 934	3 111	977
2010	983	2 849	2 839	993
2011	988	2 816	2 697	1 107
2012	1 107	2 818	2 852	1 073
2013	1 072	2 640	2 700	1 012
2014	1 012	2 783	2 629	1 166
2015	1 166	2 686	2 693	1 159
2016	1 159	2 708	2 718	1 149
2017	1 149	2 730	2 681	1 198

Noch: 22. Übersicht über die Geschäftstätigkeit bei den Strafgerichten 1994 bis 2017

Jahr	Unerledigte Verfahren zu Jahresbeginn	Neuzugänge	Erledigte Verfahren	Unerledigte Verfahren am Jahresende
Revisionsverfahren vor dem Oberlandesgericht				
1994	5	67	63	9
1995	9	135	125	19
1996	19	192	198	13
1997	13	228	217	24
1998	24	336	312	48
1999	48	280	291	37
2000	37	333	341	29
2001	29	374	366	37
2002	35	326	331	30
2003	30	356	338	48
2004	48	380	369	59
2005	59	416	439	36
2006	36	338	342	32
2007	32	367	345	54
2008	54	355	379	30
2009	30	345	331	44
2010	44	329	336	37
2011	37	347	351	33
2012	32	358	359	31
2013	31	346	335	42
2014	42	329	354	17
2015	17	358	344	31
2016	31	387	368	50
2017	50	413	385	78
Rechtsbeschwerden vor dem Oberlandesgericht				
1994	8	70	70	8
1995	7	173	169	11
1996	11	186	183	14
1997	14	253	243	24
1998	24	338	337	25
1999	25	278	287	16
2000	16	298	296	18
2001	18	310	311	17
2002	17	345	346	16
2003	16	391	378	29
2004	29	458	460	27
2005	27	520	521	26
2006	26	462	457	31
2007	31	490	487	34
2008	34	513	513	34
2009	34	417	405	46
2010	46	654	667	33
2011	33	509	515	27
2012	27	562	548	41
2013	41	590	604	27
2014	27	450	462	15
2015	15	500	497	18
2016	18	465	463	20
2017	20	559	548	31

Noch: 22. Übersicht über die Geschäftstätigkeit bei den Strafgerichten 1994 bis 2017

Jahr	Unerledigte Verfahren zu Jahresbeginn	Neuzugänge	Erledigte Verfahren	Unerledigte Verfahren am Jahresende
Rehabilitierungsverfahren vor den Landgerichten				
1994	5 531	2 812	6 013	2 330
1995	2 330	2 771	3 512	1 589
1996	1 589	1 860	2 292	1 157
1997	1 157	1 440	1 649	916
1998	916	1 482	1 369	1 029
1999	1 029	2 017	1 486	1 560
2000	1 560	2 140	2 337	1 363
2001	1 363	1 588	1 618	1 333
2002	1 597	1 164	1 527	1 234
2003	1 234	1 156	1 667	723
2004	723	680	977	426
2005	426	675	708	393
2006	395	699	690	404
2007	404	1 445	986	863
2008	863	1 386	1 409	840
2009	841	1 688	1 441	1 088
2010	1 091	1 253	1 792	552
2011	552	1 039	1 078	513
2012	513	974	1 140	347
2013	346	592	693	245
2014	245	1 030	920	355
2015	358	712	893	177
2016	205	465	508	162
2017	162	550	563	149
Rehabilitierungsverfahren (Beschwerden) vor dem Oberlandesgericht				
1994	115	230	319	26
1995	26	310	239	97
1996	97	112	168	41
1997	41	97	105	33
1998	33	53	75	11
1999	11	46	46	11
2000	11	114	107	18
2001	18	75	78	15
2002	15	110	112	13
2003	13	104	104	13
2004	13	81	86	8
2005	8	48	50	6
2006	6	35	36	5
2007	5	53	43	15
2008	15	101	102	14
2009	14	117	117	14
2010	14	195	170	39
2011	39	183	192	30
2012	30	139	155	14
2013	14	62	64	12
2014	12	51	58	5
2015	5	73	67	11
2016	11	60	57	14
2017	14	48	49	13

23. Übersicht über die Geschäftstätigkeit bei den Staatsanwaltschaften 1994 bis 2017

Jahr	Unerledigte Verfahren zu Jahresbeginn	Neuzugänge	Erledigte Verfahren	Unerledigte Verfahren am Jahresende
Ermittlungsverfahren bei den Staatsanwaltschaften				
1994	49 881	209 319	212 488	46 712
1995	46 701	228 968	225 213	50 456
1996	50 490	243 017	241 321	52 186
1997	52 464	246 909	254 860	44 513
1998	43 933	271 244	275 248	39 929
1999	39 929	269 433	272 511	36 851
2000	36 852	269 924	270 869	35 907
2001	35 906	281 947	284 812	33 041
2002	33 041	268 766	268 604	33 203
2003	33 203	302 275	304 398	31 080
2004	31 071	292 345	292 209	31 207
2005	31 173	264 161	267 192	28 142
2006	28 132	225 771	226 444	27 459
2007	27 450	222 922	220 956	29 416
2008	29 414	213 918	215 339	27 993
2009	27 990	205 006	205 231	27 765
2010	27 765	211 796	210 852	28 709
2011	28 709	213 420	214 753	27 376
2012	27 376	218 173	217 515	28 034
2013	28 046	218 540	216 831	29 755
2014	29 781	230 303	228 890	31 194
2015	31 194	234 406	234 830	30 770
2016	30 769	241 589	242 531	29 827
2017	29 827	224 622	226 053	28 396
Ermittlungsverfahren (Js-Sachen)¹⁾ bei der Generalstaatsanwaltschaft				
1994	19	174	159	34
1995	34	143	153	24
1996	23	108	117	14
1997	13	111	101	23
1998	23	121	121	23
1999	23	150	146	27
2000	27	157	163	21
2001	21	196	195	22
2002	22	22	31	13
2003	14	64	43	35
2004	35	57	46	46
2005	46	8	30	24
2006	24	15	2	37
2007	37	x	3	7
2008	7	9	16	-
2009	-	123	74	49
2010	49	136	128	57
2011	57	202	150	109
2012	109	93	126	76
2013	76	61	88	49
2014	49	72	76	45
2015	45	131	117	59
2016	59	157	176	40
2017	40	153	134	59

1) Ab 2002 erfolgte nur noch die Auswertung der nach § 145 GVG übernommenen Ermittlungsverfahren.

24. Übersicht über die Geschäftstätigkeit bei den Arbeitsgerichten 1994 bis 2017

Jahr	Unerledigte Verfahren zu Jahresbeginn	Neuzugänge	Erledigte Verfahren	Unerledigte Verfahren am Jahresende
Urteilsverfahren vor den Arbeitsgerichten				
1994	22 042	46 446	51 711	16 777
1995	16 777	54 590	54 391	16 976
1996	16 976	55 044	54 220	17 800
1997	17 775	53 986	54 350	17 411
1998	17 406	46 793	50 002	14 197
1999	14 098	42 262	44 170	12 190
2000	12 186	40 155	41 901	10 440
2001	10 439	38 211	38 951	9 699
2002	9 694	33 509	34 773	8 430
2003	8 420	32 196	32 496	8 120
2004	8 118	30 277	30 457	7 938
2005	7 937	26 472	28 165	6 244
2006	6 228	21 694	22 280	5 642
2007	5 292	19 675	19 399	5 568
2008	5 562	19 576	19 532	5 606
2009	5 617	21 631	20 554	6 694
2010	6 705	18 045	19 342	5 408
2011	5 417	17 008	17 657	4 768
2012	4 781	17 494	16 960	5 315
2013	5 328	16 541	17 118	4 751
2014	4 766	15 277	15 895	4 148
2015	4 158	15 443	15 724	3 877
2016	3 888	14 055	14 204	3 739
2017	3 748	13 020	13 388	3 380
Beschlussverfahren vor den Arbeitsgerichten				
1994	54	260	260	54
1995	54	316	294	76
1996	54	248	252	50
1997	59	228	243	44
1998	44	253	231	66
1999	66	198	215	49
2000	48	253	242	59
2001	59	218	221	56
2002	56	466	418	104
2003	106	467	478	95
2004	95	237	260	72
2005	72	243	259	56
2006	55	310	303	62
2007	63	314	277	100
2008	96	274	306	64
2009	62	279	243	98
2010	99	353	342	110
2011	110	345	362	93
2012	94	317	323	88
2013	88	285	286	87
2014	87	329	314	102
2015	102	325	319	108
2016	108	292	310	90
2017	90	259	269	80

Noch: 24. Übersicht über die Geschäftstätigkeit bei den Arbeitsgerichten 1994 bis 2017

Jahr	Unerledigte Verfahren zu Jahresbeginn	Neuzugänge	Erledigte Verfahren	Unerledigte Verfahren am Jahresende
Berufungsverfahren vor dem Landesarbeitsgericht				
1994	1 486	1 562	2 064	984
1995	982	1 312	1 750	544
1996	544	1 268	1 262	550
1997	549	1 377	1 305	621
1998	618	1 280	1 270	628
1999	629	1 132	1 082	679
2000	677	987	1 019	645
2001	644	1 111	1 000	755
2002	755	1 029	1 100	684
2003	685	1 132	1 133	684
2004	684	1 011	1 093	602
2005	594	988	902	680
2006	680	837	838	679
2007
2008	570	783	858	495
2009	495	739	813	421
2010	421	770	796	395
2011	396	773	761	408
2012	408	789	742	455
2013	455	765	857	363
2014	363	676	704	335
2015	335	758	669	424
2016	424	667	730	361
2017	361	610	600	371
Beschwerdeverfahren in Beschlussachen einschließlich Verfahren zur Gewährung von einstweiligem Rechtsschutz vor dem Landesarbeitsgericht				
1994	5	29	15	19
1995	20	24	35	9
1996	9	38	33	14
1997	45	25	31	39
1998	7	25	21	11
1999	11	17	20	8
2000	8	28	19	17
2001	17	31	29	19
2002	20	23	26	17
2003	17	38	29	26
2004	26	35	31	30
2005	30	32	39	23
2006	22	46	38	30
2007
2008	31	47	55	23
2009	23	31	39	15
2010	15	35	31	19
2011	19	29	33	15
2012	15	24	32	7
2013	7	43	32	18
2014	18	46	41	23
2015	23	48	48	23
2016	23	40	44	19
2017	19	41	39	21

Noch: 24. Übersicht über die Geschäftstätigkeit bei den Arbeitsgerichten 1994 bis 2017

Jahr	Unerledigte Verfahren zu Jahresbeginn	Neuzugänge	Erledigte Verfahren	Unerledigte Verfahren am Jahresende
Beschwerdeverfahren nach §§ 78, 83 Abs. 5 ArbGG vor dem Landesarbeitsgericht				
1994	31	226	199	58
1995	58	287	278	67
1996	68	343	334	77
1997	77	366	370	73
1998	73	354	364	63
1999	59	385	401	43
2000	43	387	375	55
2001	54	421	372	103
2002	103	397	373	127
2003	127	399	423	103
2004	103	419	436	86
2005	86	370	373	83
2006	94	304	307	91
2007
2008	90	323	346	67
2009	68	295	318	45
2010	51	289	274	66
2011	66	355	319	102
2012	102	317	300	119
2013	118	283	297	104
2014	104	314	341	77
2015	78	298	277	99
2016	99	326	334	91
2017	91	231	265	57

Quelle: bis 2006 Sächsisches Staatsministerium der Justiz

25. Übersicht über die Geschäftstätigkeit bei den Verwaltungsgerichten 1994 bis 2017

Jahr	Unerledigte Verfahren zu Jahresbeginn	Neuzugänge	Erledigte Verfahren	Unerledigte Verfahren am Jahresende
Hauptverfahren vor den Verwaltungsgerichten				
1994	6 654	8 896	6 770	8 780
1995	8 769	8 525	6 553	10 741
1996	10 696	13 345	7 461	16 580
1997	16 586	10 210	8 329	18 467
1998	18 207	9 669	9 507	18 369
1999	18 404	10 237	10 864	17 777
2000	17 789	9 322	10 451	16 660
2001	16 688	9 131	10 262	15 557
2002	15 577	9 730	9 551	15 756
2003	15 790	8 415	10 521	13 684
2004	13 729	7 846	9 418	12 157
2005	12 214	6 262	8 271	10 205
2006	10 236	5 250	6 518	8 968
2007	8 991	4 949	5 839	8 101
2008	8 103	4 842	5 808	7 137
2009	7 145	4 260	5 133	6 272
2010	6 272	4 600	5 010	5 862
2011	5 860	4 639	4 796	5 703
2012	5 700	4 217	4 416	5 501
2013	5 501	4 186	4 299	5 388
2014	5 388	9 396	4 162	10 622
2015	10 622	6 221	6 062	10 781
2016	10 781	10 356	10 671	10 466
2017	10 465	13 660	9 066	15 059
Verfahren zur Gewährung von vorläufigem Rechtsschutz¹⁾ vor den Verwaltungsgerichten				
1994	1 103	2 987	3 022	1 068
1995	1 085	2 785	2 930	940
1996	943	3 107	2 972	1 078
1997	1 073	2 854	2 905	1 022
1998	972	4 540	2 952	2 560
1999	2 570	3 461	4 351	1 680
2000	1 689	2 603	3 616	676
2001	683	2 547	2 547	683
2002	693	2 742	2 735	700
2003	723	3 244	3 457	510
2004	528	2 614	2 699	443
2005	449	2 060	1 973	536
2006	543	1 788	1 800	531
2007	1 484	4 270	4 433	1 321
2008	1 344	4 212	4 723	833
2009	834	4 188	4 708	314
2010	312	4 897	4 438	771
2011	771	4 320	4 304	787
2012	785	3 492	3 536	741
2013	741	2 930	3 236	435
2014	435	3 842	3 615	662
2015	661	4 185	4 110	736
2016	736	3 384	3 308	812
2017	812	3 850	3 963	699

1) ab 2007 mit Numerus-clausus-Sachen

Noch: 25. Übersicht über die Geschäftstätigkeit bei den Verwaltungsgerichten 1994 bis 2017

Jahr	Unerledigte Verfahren zu Jahresbeginn	Neuzugänge	Erledigte Verfahren	Unerledigte Verfahren am Jahresende
Anträge zur Gewährung von vorläufigem Rechtsschutz in Numerus-clausus-Sachen vor den Verwaltungsgerichten				
1994	129	221	278	72
1995	72	164	173	63
1996	63	186	159	90
1997	90	219	177	132
1998	133	614	436	311
1999	311	842	840	313
2000	374	886	1 058	202
2001	198	1 102	1 239	61
2002	63	2 024	1 741	346
2003	347	2 943	2 627	663
2004	873	3 028	3 194	707
2005	710	2 674	3 328	56
2006	58	2 453	1 558	953
erstinstanzliche Hauptverfahren vor dem Oberverwaltungsgericht				
1994	22	26	27	21
1995	20	59	23	56
1996	56	36	35	57
1997	57	48	42	63
1998	63	54	52	65
1999	65	49	58	56
2000	57	54	51	60
2001	60	50	37	73
2002	66	41	53	54
2003	54	25	33	46
2004	46	30	36	40
2005	39	32	26	45
2006	45	27	27	45
2007	44	38	28	54
2008	54	33	37	50
2009	50	34	20	64
2010	64	26	25	65
2011	65	45	32	78
2012	78	34	47	65
2013	65	38	38	65
2014	65	35	36	64
2014	65	35	36	64
2015	64	24	36	52
2016	52	29	50	31
2017	31	28	15	44

Noch: 25. Übersicht über die Geschäftstätigkeit bei den Verwaltungsgerichten 1994 bis 2017

Jahr	Unerledigte Verfahren zu Jahresbeginn	Neuzugänge	Erledigte Verfahren	Unerledigte Verfahren am Jahresende
Berufungen, Beschwerden gegen Hauptsacheentscheidungen in Personalvertretungssachen und Beschwerden in Disziplinarverfahren vor dem Oberverwaltungsgericht				
1994	75	622	429	268
1995	273	696	587	382
1996	384	650	649	385
1997	385	649	544	490
1998	490	813	698	605
1999	609	851	850	610
2000	623	795	748	670
2001	682	830	865	647
2002	654	1 023	876	801
2003	830	890	873	847
2004	873	1 034	1 048	859
2005	868	834	913	789
2006	795	895	864	826
2007	826	710	760	776
2008	773	776	747	802
2009	801	740	588	953
2010	952	969	797	1 124
2011	1 124	914	782	1 256
2012	1 256	814	927	1 143
2013	1 143	826	1 006	963
2014	963	593	674	882
2015	882	675	843	714
2016	714	906	784	836
2017	836	1 351	960	1 227

Beschwerden gegen Entscheidungen/Verfahren zur Gewährung von vorläufigem Rechtsschutz vor dem Oberverwaltungsgericht

1994	340	313	515	138
1995	135	314	331	118
1996	117	404	351	170
1997	171	383	387	167
1998	168	359	384	143
1999	142	445	434	153
2000	177	396	378	195
2001	199	313	288	224
2002	227	506	367	366
2003	375	402	476	301
2004	302	479	623	158
2005	160	366	397	129
2006	136	395	336	195
2007	194	521	403	312
2008	312	467	540	239
2009	240	586	603	223
2010	224	361	447	138
2011	138	358	354	142
2012	142	543	349	336
2013	336	585	793	128
2014	128	322	364	86
2015	86	380	398	68
2016	68	318	299	87
2017	87	393	374	106

26. Übersicht über die Geschäftstätigkeit bei den Sozialgerichten 1994 bis 2017

Jahr	Unerledigte Verfahren zu Jahresbeginn	Neuzugänge	Erledigte Verfahren	Unerledigte Verfahren am Jahresende
Klagen vor den Sozialgerichten				
1994	4 979	9 670	6 953	7 696
1995	7 670	12 510	8 777	11 403
1996	11 403	11 566	10 542	12 427
1997	12 427	15 057	10 898	16 586
1998	16 587	13 137	11 957	17 767
1999	17 767	13 078	12 930	17 915
2000	17 916	13 170	13 026	18 060
2001	18 062	15 316	13 830	19 548
2002	19 550	16 372	15 351	20 571
2003	20 576	18 652	14 677	24 551
2004	24 557	19 034	17 279	26 312
2005	26 306	19 960	21 098	25 168
2006	25 164	21 519	20 388	26 295
2007	26 175	25 868	22 388	29 655
2008	29 647	29 287	25 405	33 529
2009	33 542	30 007	29 464	34 085
2010	34 121	31 982	31 175	34 928
2011	34 953	31 121	31 748	34 326
2012	34 352	31 607	28 834	37 125
2013	37 146	32 224	30 664	38 706
2014	38 761	29 425	31 603	36 583
2015	36 601	29 272	29 247	36 626
2016	36 593	25 472	27 051	35 014
2017	35 009	26 665	25 311	36 363
Berufungen vor dem Landessozialgericht				
1994	242	489	283	448
1995	447	576	390	633
1996	633	789	654	768
1997	768	923	736	955
1998	955	936	701	1 190
1999	1 190	1 319	924	1 585
2000	1 584	1 223	1 164	1 643
2001	1 642	1 358	1 345	1 655
2002	1 656	1 438	1 406	1 688
2003	1 693	1 633	1 432	1 894
2004	1 891	1 864	1 643	2 112
2005	2 131	1 919	1 701	2 349
2006	2 350	1 846	1 748	2 448
2007	2 450	1 997	1 793	2 654
2008	2 654	1 714	2 004	2 364
2009	2 365	1 838	1 846	2 357
2010	2 356	1 866	1 710	2 512
2011	2 512	2 161	1 754	2 919
2012	2 921	2 103	1 913	3 111
2013	3 111	2 591	1 958	3 744
2014	3 745	2 576	2 045	4 276
2015	4 276	2 546	2 425	4 397
2016	4 396	2 300	2 520	4 176
2017	4 176	2 410	2 378	4 208

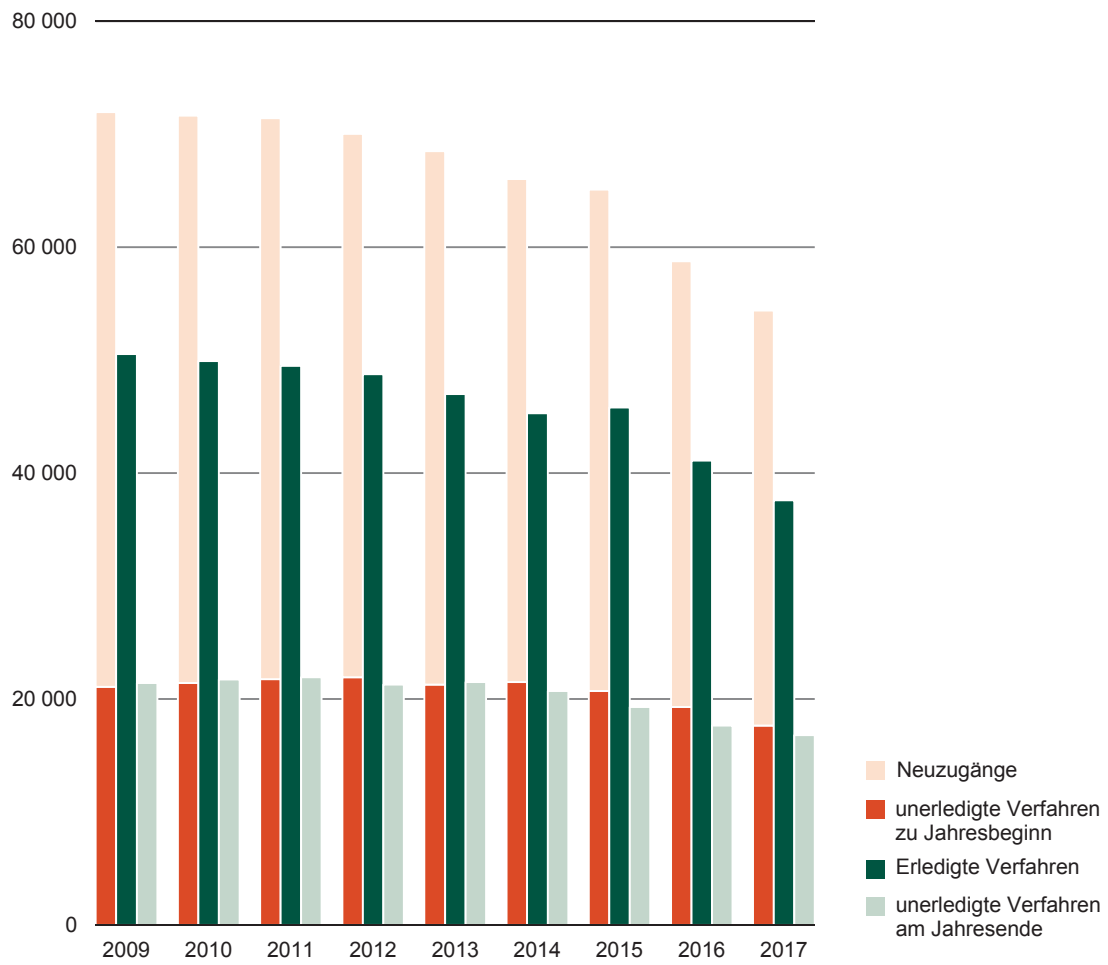
Quelle: bis 2006 Sächsisches Staatsministerium der Justiz

27. Übersicht über die Geschäftstätigkeit beim Sächsischen Finanzgericht 1994 bis 2017

Jahr	Unerledigte Verfahren zu Jahresbeginn	Neuzugänge	Erledigte Verfahren	Unerledigte Verfahren am Jahresende
Klagen				
1994	275	639	393	521
1995	521	776	518	779
1996	779	1 030	729	1 080
1997	1 079	1 559	876	1 762
1998	1 761	1 876	1 365	2 272
1999	2 271	2 084	1 660	2 695
2000	2 701	2 036	1 770	2 967
2001	2 964	1 938	1 878	3 024
2002	3 026	2 296	1 925	3 397
2003	3 399	2 537	2 388	3 548
2004	3 546	2 193	2 489	3 250
2005	3 248	1 894	2 300	2 842
2006	2 842	1 840	1 737	2 945
2007	2 945	1 907	1 848	3 004
2008	3 004	1 854	2 079	2 779
2009	2 779	1 819	1 993	2 605
2010	2 605	1 595	1 911	2 289
2011	2 289	1 509	1 770	2 028
2012	2 028	1 520	1 621	1 927
2013	1 927	1 490	1 521	1 896
2014	1 896	1 429	1 556	1 769
2015	1 769	1 477	1 634	1 612
2016	1 612	1 754	1 700	1 666
2017	1 666	1 547	1 502	1 711
Verfahren zur Gewährung von vorläufigem Rechtsschutz				
1994	49	149	125	73
1995	72	157	159	70
1996	70	224	200	94
1997	94	315	279	130
1998	131	352	337	146
1999	147	444	403	188
2000	188	403	399	192
2001	193	408	451	150
2002	149	435	412	172
2003	172	567	529	210
2004	209	536	567	178
2005	178	489	507	160
2006	160	505	442	223
2007	223	607	565	265
2008	263	485	567	181
2009	181	511	491	201
2010	201	469	469	201
2011	201	449	454	196
2012	196	435	447	184
2013	184	394	401	177
2014	177	344	365	156
2015	156	341	343	154
2016	154	328	360	122
2017	122	284	315	91

Abb. 1 Geschäftsentwicklung bei den Amtsgerichten 2009 bis 2017

Zivilverfahren



Erledigte Verfahren 2017 nach Sachgebieten in Prozent

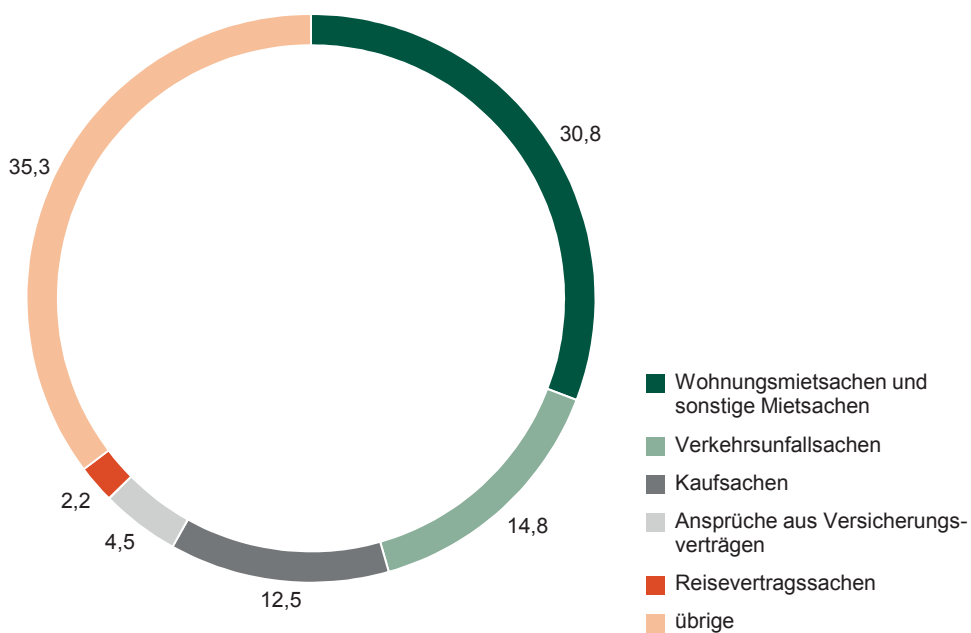
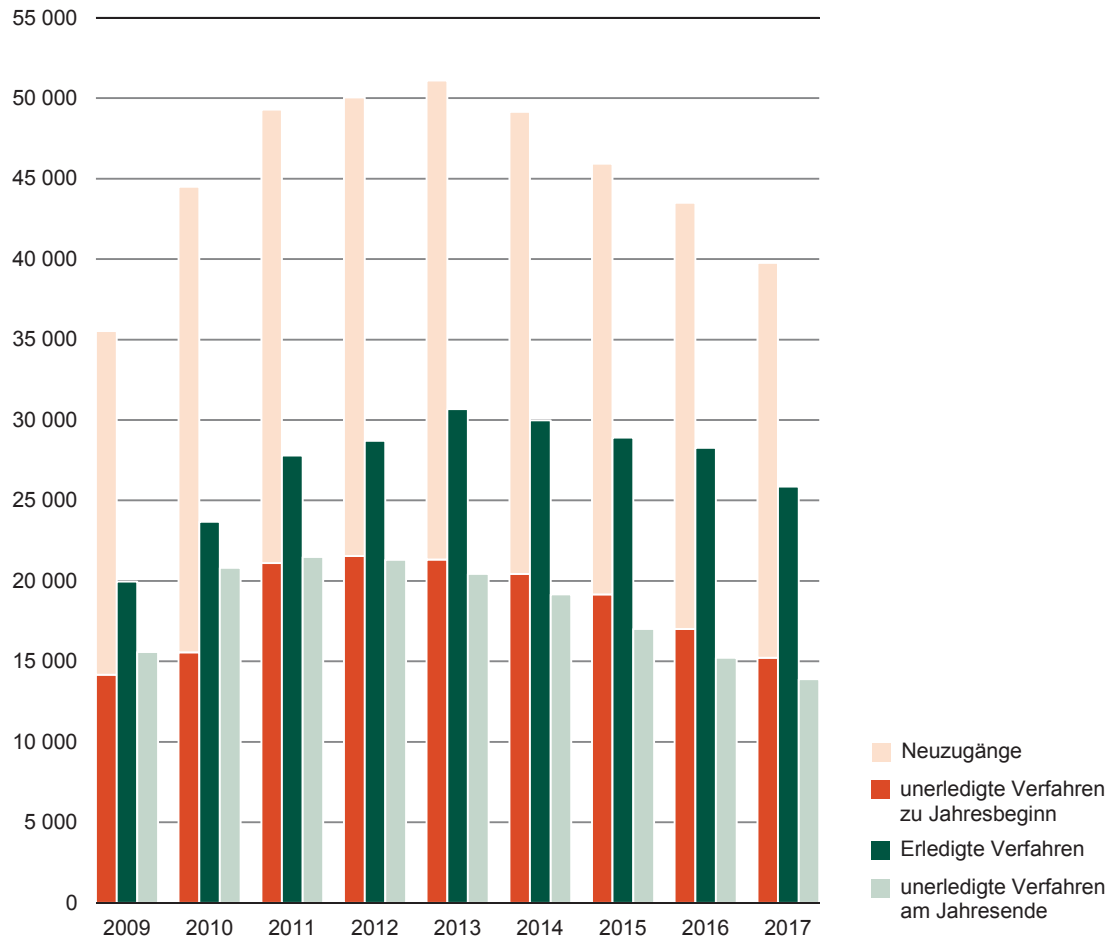


Abb. 2 Geschäftsentwicklung bei den Amtsgerichten 2009 bis 2017

Familien­sachen



Erledigte Verfahren 2017 nach Sachgebieten in Prozent

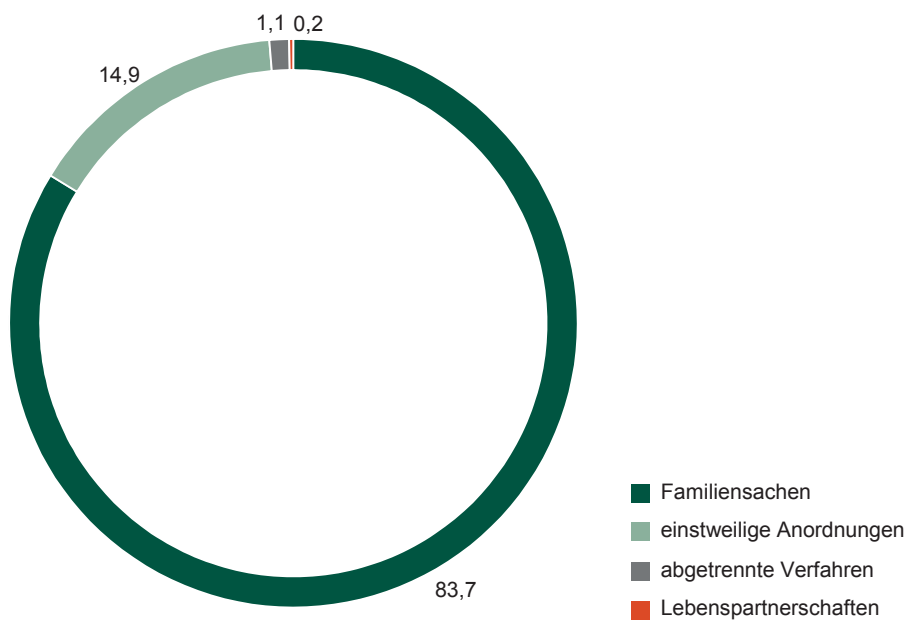
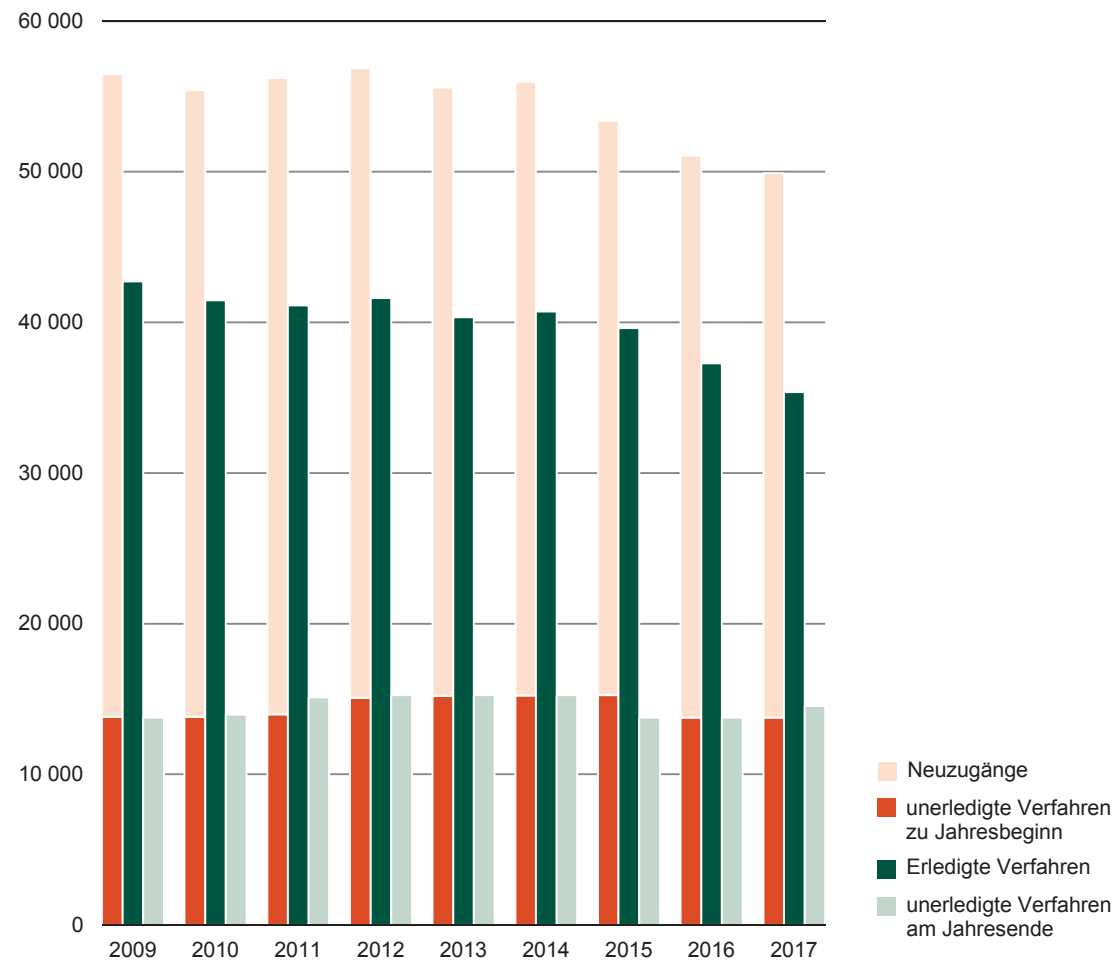


Abb. 3 Geschäftsentwicklung bei den Amtsgerichten 2009 bis 2017

Strafverfahren



Erledigte Verfahren 2017 nach Sachgebietsgruppen in Prozent

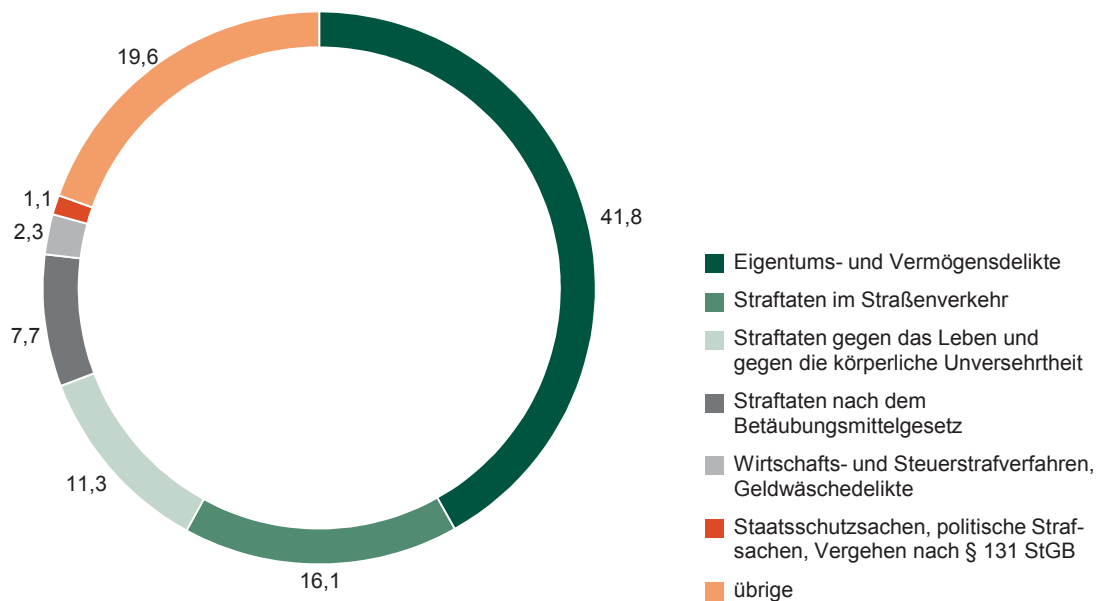
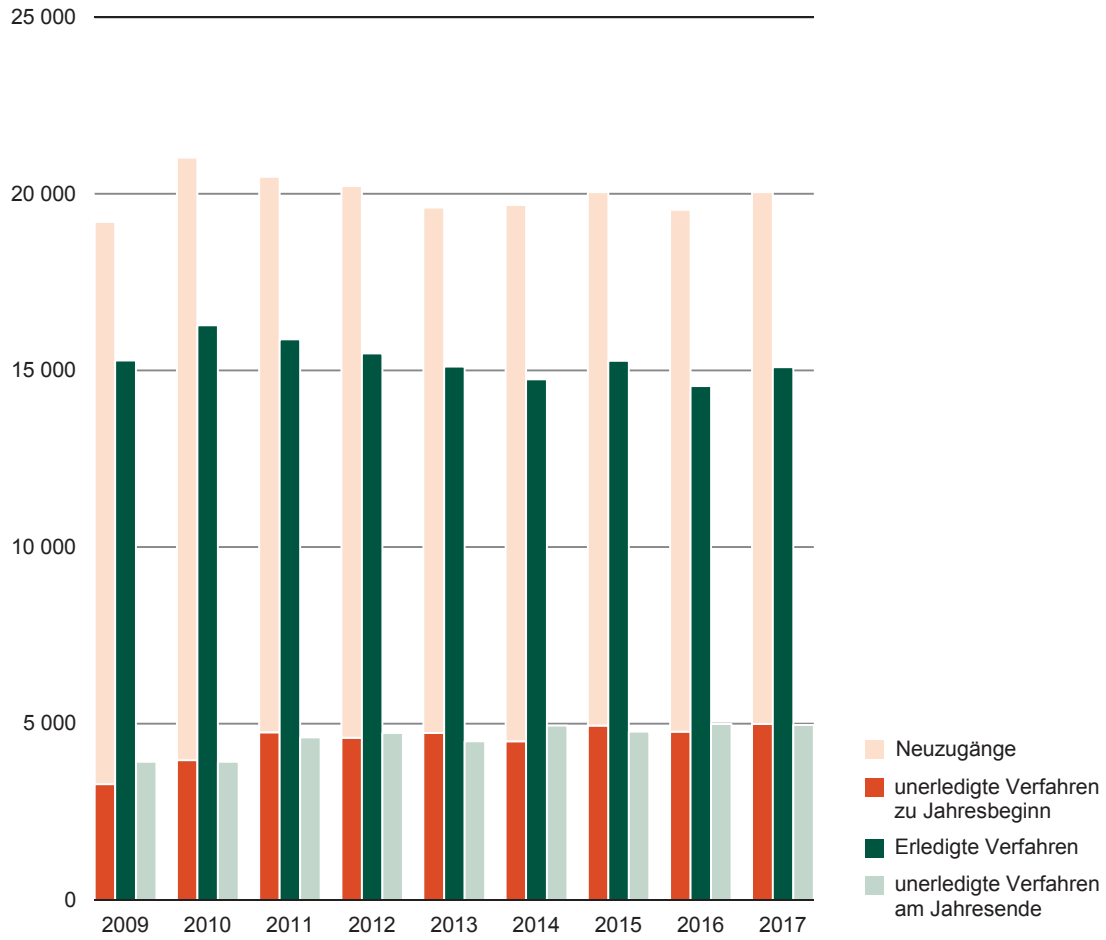


Abb. 4 Geschäftsentwicklung bei den Amtsgerichten 2009 bis 2017

Bußgeldverfahren



Erledigte Verfahren 2017 nach Art der Erledigung in Prozent

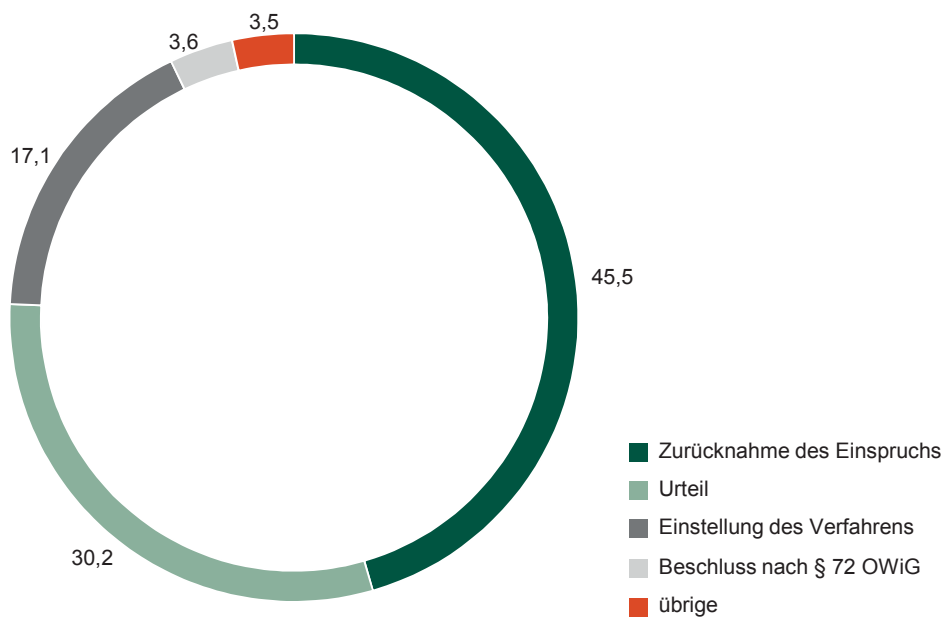


Abb. 5 Hauptverfahren vor den Verwaltungsgerichten 2017 nach Sachgebieten
in Prozent

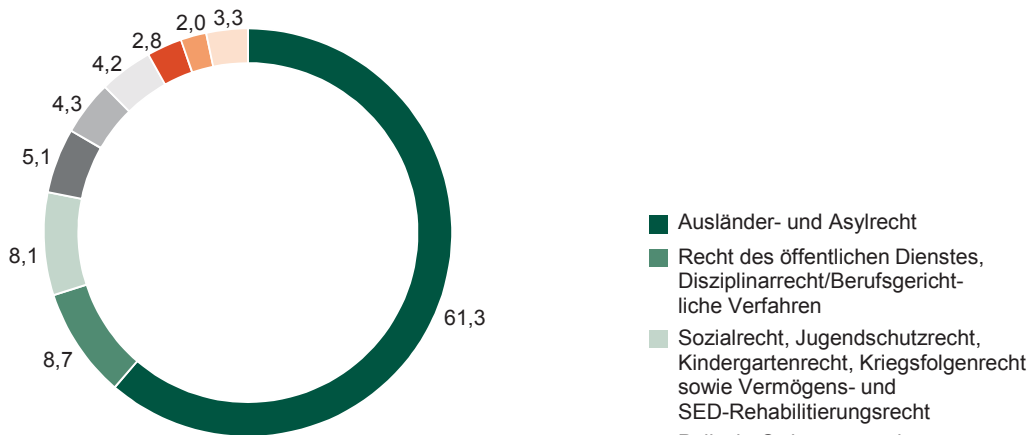


Abb. 6 Hauptverfahren vor dem Oberverwaltungsgericht 2017 nach Sachgebieten
in Prozent

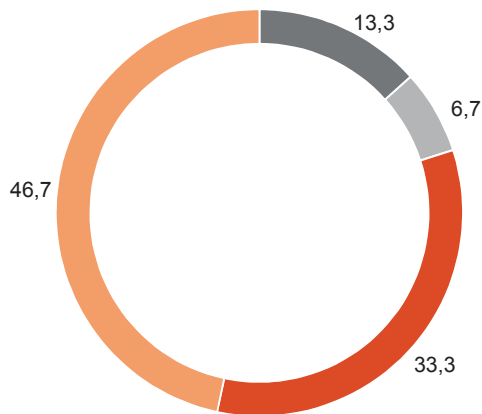


Abb. 7 Klagen vor dem Finanzgericht 2017 nach Sachgebieten
in Prozent

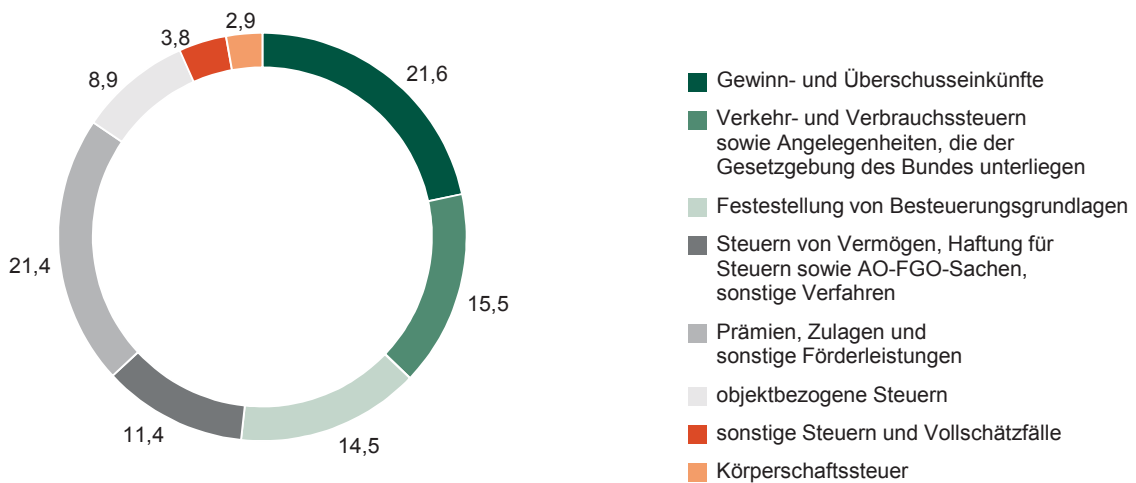


Abb. 8 Klagen vor den Sozialgerichten 2017 nach Verfahrensgegenstand
in Prozent

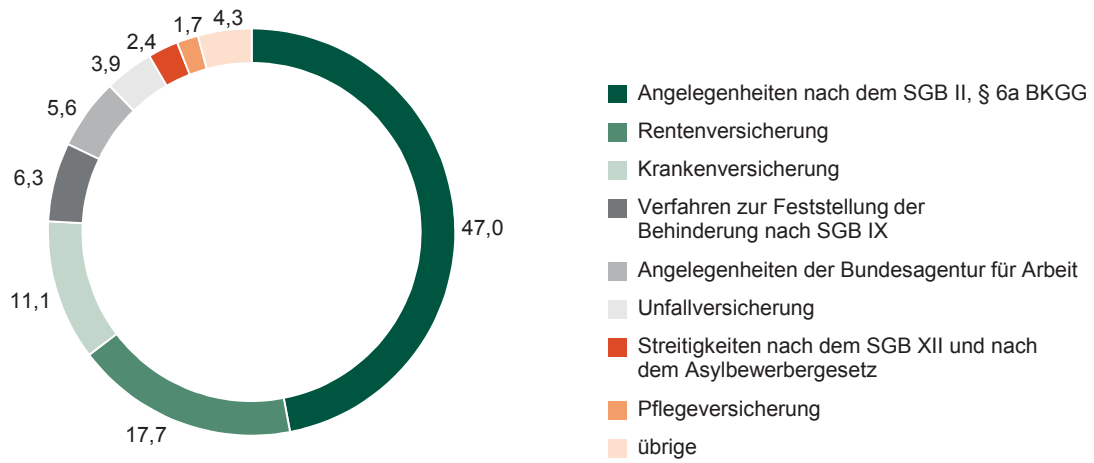


Abb. 9 Berufungen vor dem Landessozialgericht 2017 nach

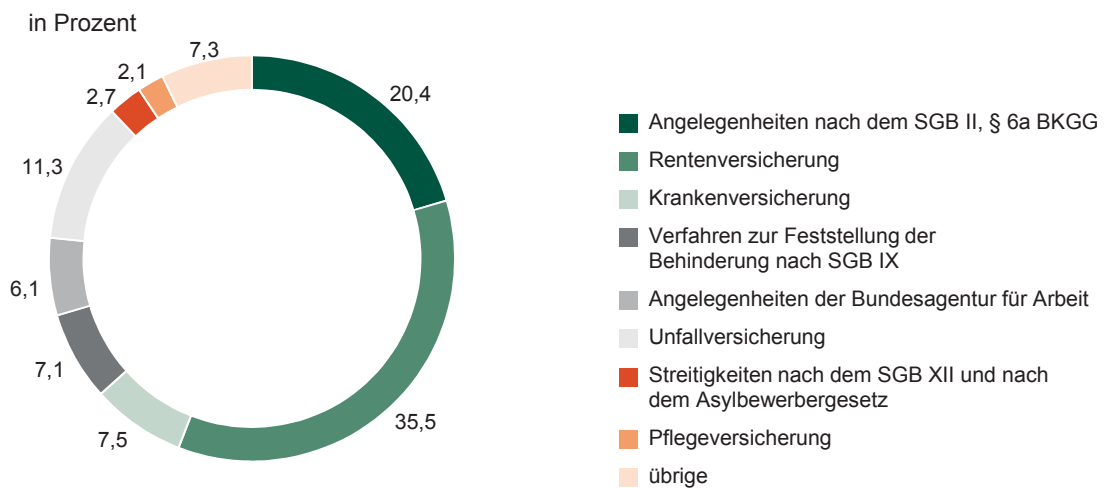
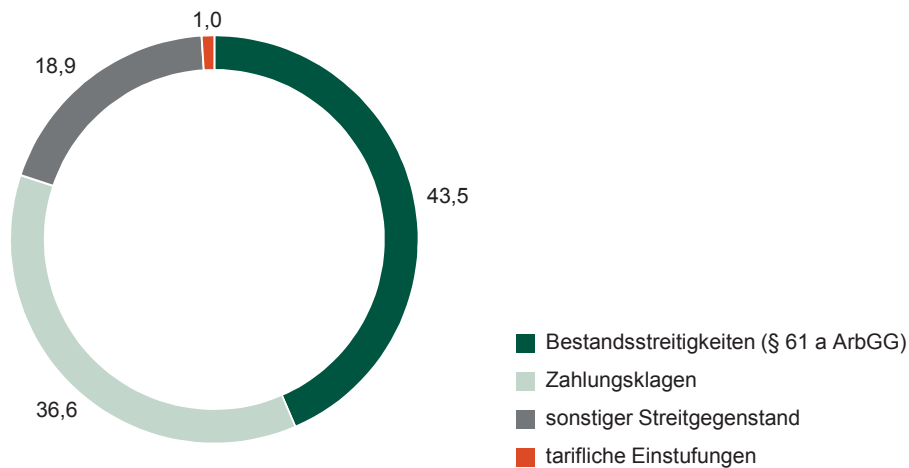


Abb. 10 Urteilsverfahren vor den Arbeitsgerichten 2017 nach dem Verfahrensgegenstand
in Prozent



Herausgeber, Redaktion, Gestaltung, Satz

Statistisches Landesamt des Freistaates Sachsen
Macherstraße 63, 01917 Kamenz
Telefon +49 3578 33-1913
Telefax +49 3578 33-1921
E-Mail info@statistik.sachsen.de

Druck

Diese Veröffentlichung steht ausschließlich in elektronischer Form bereit.

Redaktionsschluss

Oktober 2018

Bezug

Download im Internet kostenfrei unter
www.statistik.sachsen.de

Erscheinungsfolge

jährlich

Copyright

Statistisches Landesamt des Freistaates Sachsen, Kamenz 2018
Vervielfältigung und Verbreitung, auch auszugsweise, mit Quellenangabe gestattet.

ISSN 2195-304X