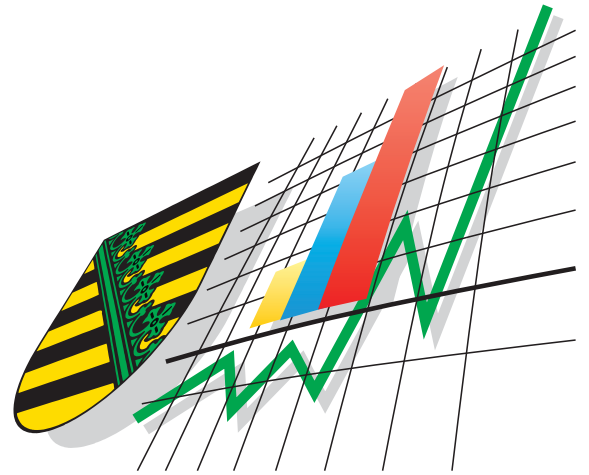


Statistisches Landesamt
des Freistaates
Sachsen



Statistische Berichte

Gerichtliche Strafverfolgung im Freistaat Sachsen

1993 bis 2003

Zeichenerklärung

-	Nichts vorhanden (genau Null)	x	Tabellenfach gesperrt, weil Aussage nicht sinnvoll
0	Weniger als die Hälfte von 1 in der letzten besetzten Stelle, jedoch mehr als nichts	()	Aussagewert ist eingeschränkt
...	Angabe fällt später an	p	vorläufige Zahl
/	Zahlenwert nicht sicher genug	r	berichtigte Zahl
.	Zahlenwert unbekannt oder geheim zu halten	s	geschätzte Zahl

Herausgeber:

Statistisches Landesamt des Freistaates Sachsen

Macherstraße 63
01917 Kamenz

Postfach 11 05
01911 Kamenz

Telefon

Vermittlung 03578 33-0

Präsident/Sekretariat -1900

Auskunft -1913, -1914

Bibliothek -4352

Vertrieb -4316

Telefax -1999

Telefax -1921

Telefax -1598

Internet

www.statistik.sachsen.de

E-Mail

info@statistik.sachsen.de

Kein Zugang für elektronisch signierte sowie verschlüsselte Dokumente

© Statistisches Landesamt des Freistaates Sachsen, Kamenz, Juni 2004

Für nichtgewerbliche Zwecke sind Vervielfältigung und unentgeltliche Verbreitung, auch auszugsweise, mit Quellenangabe gestattet. Die Verbreitung, auch auszugsweise, über elektronische Systeme/Datenträger bedarf der vorherigen Zustimmung. Alle übrigen Rechte bleiben vorbehalten.

Inhalt

	Seite
Vorbemerkungen	4
Erläuterungen	4
Ergebnisdarstellung	8
Tabellen	
1. Allgemeine Übersicht der Abgeurteilten und Verurteilten	
1.1 Abgeurteilte 1993 bis 2003 nach Art der Entscheidung und Geschlecht	10
1.2 Abgeurteilte 1993 bis 2003 nach Art der Entscheidung und Geschlecht (in Prozent)	11
1.3 Abgeurteilte Personen, bei denen andere Entscheidungen getroffen wurden, 1993 bis 2003 nach angewandtem Strafrecht	12
1.4 Verurteilte Deutsche und Ausländer 1993 bis 2003 nach Personengruppen	13
1.5 Abgeurteilte und Verurteilte 1993 bis 2003 nach Personengruppen	14
1.6 Verurteilte je 100 000 Einwohner der gleichen Personengruppe 1993 bis 2003 nach Geschlecht (Verurteiltenbelastungsziffer)	15
1.7 Deutsche Verurteilte je 100 000 Einwohner der gleichen Personengruppe 1993 bis 2003 nach Geschlecht (Verurteiltenziffer)	16
1.8 Verurteilte 1993 bis 2003 nach Alter und Geschlecht	17
1.9 Verurteilte 1993 bis 2003 nach Alter und Geschlecht (in Prozent)	18
1.10 Deutsche Verurteilte 1993 bis 2003 nach Alter und Geschlecht	19
1.11 Deutsche Verurteilte 1993 bis 2003 nach Alter und Geschlecht (in Prozent)	20
1.12 Ausländische Verurteilte 1993 bis 2003 nach Alter und Geschlecht	21
1.13 Ausländische Verurteilte 1993 bis 2003 nach Alter und Geschlecht (in Prozent)	22
2. Nach allgemeinem Strafrecht Verurteilte	
2.1 Verurteilte 1993 bis 2003 nach Art der schwersten Strafe	23
2.2 Verurteilte zu Freiheitsstrafe 1993 bis 2003 nach Dauer der Freiheitsstrafe	24
2.3 Verurteilte 1993 bis 2003 nach Tatjahr und Personengruppen	25
2.4 Verurteilte 1993 bis 2003 nach Zahl der früheren Verurteilungen	26
3. Nach Jugendstrafrecht Verurteilte	
3.1 Verurteilte 1993 bis 2003 und Art der schwersten Strafe oder Maßnahme	27
3.2 Verurteilte zu Jugendstrafe 1993 bis 2003 nach Dauer der Jugendstrafe	28
3.3 Verurteilte 1993 bis 2003 nach Tatjahr und Personengruppen	29
3.4 Verurteilte 1993 bis 2003 nach Zahl der früheren Verurteilungen	30
4. Abgeurteilte und Verurteilte mit Nebenstrafen und Maßnahmen nach dem StGB	
4.1 Verurteilte mit Nebenstrafen und Nebenfolgen 1993 bis 2003 nach Personengruppen	31
4.2 Abgeurteilte mit Maßregeln der Besserung und Sicherung 1993 bis 2003	32
4.3 Schuldunfähige Abgeurteilte 1993 bis 2003 nach angewandtem Strafrecht	33
4.4 Vermindert schuldfähig Verurteilte 1993 bis 2003 nach angewandtem Strafrecht	34

	Seite
5. In der Strafverfolgung erfasste Personen mit Untersuchungshaft	
5.1 In der Strafverfolgung erfasste Personen mit Untersuchungshaft 1993 bis 2003 nach Dauer der Untersuchungshaft	35
5.2 In der Strafverfolgung erfasste Personen mit Untersuchungshaft 1993 bis 2003 nach Grund der Untersuchungshaft	36
5.3 In der Strafverfolgung erfasste Personen mit Untersuchungshaft 1993 bis 2003 nach Art der späteren (jeweils schwersten) Entscheidung	37
6. Wegen Straftaten an Kindern Abgeurteilte und Verurteilte	
6.1 Wegen Straftaten an Kindern Abgeurteilte und Verurteilte 1993 bis 2003 nach Anzahl der Opfer	38
6.2 Wegen Straftaten an Kindern Verurteilte 1993 bis 2003 nach Personengruppen	39
7. Verurteilte nach ausgewählten demographischen und kriminologischen Merkmalen, Straftaten bzw. Straftatengruppen	
7.1 Verurteilte 1993 bis 2003	40
7.1.1 Verurteilte 1993 bis 2003 (absolut)	40
7.1.2 Verurteilte 1993 bis 2003 (in Prozent)	46
7.1.3 Verurteilte je 100 000 Einwohner 1993 bis 2003 (Verurteiltenbelastungsziffer)	48
7.2 Männliche Verurteilte 1993 bis 2003	50
7.2.1 Männliche Verurteilte 1993 bis 2003 (absolut)	50
7.2.2 Männliche Verurteilte 1993 bis 2003 (in Prozent)	56
7.2.3 Männliche Verurteilte je 100 000 Einwohner 1993 bis 2003 (Verurteiltenbelastungsziffer)	58
7.3 Weibliche Verurteilte 1993 bis 2003	60
7.3.1 Weibliche Verurteilte 1993 bis 2003 (absolut)	60
7.3.2 Weibliche Verurteilte 1993 bis 2003 (in Prozent)	66
7.3.3 Weibliche Verurteilte je 100 000 Einwohner 1993 bis 2003 (Verurteiltenbelastungsziffer)	68
7.4 Deutsche Verurteilte 1993 bis 2003	70
7.4.1 Deutsche Verurteilte 1993 bis 2003 (absolut)	70
7.4.2 Deutsche Verurteilte 1993 bis 2003 (in Prozent)	76
7.4.3 Deutsche Verurteilte je 100 000 Einwohner 1993 bis 2003 (Verurteiltenbelastungsziffer)	78
7.5 Ausländische Verurteilte 1993 bis 2003	80
7.5.1 Ausländische Verurteilte 1993 bis 2003 (absolut)	80
7.5.2 Ausländische Verurteilte 1993 bis 2003 (in Prozent)	86
7.6 Erwachsene Verurteilte 1993 bis 2003	88
7.6.1 Erwachsene Verurteilte 1993 bis 2003 (absolut)	88
7.6.2 Erwachsene Verurteilte 1993 bis 2003 (in Prozent)	94
7.6.3 Erwachsene Verurteilte je 100 000 Einwohner 1993 bis 2003 (Verurteiltenbelastungsziffer)	96
7.7 Heranwachsende Verurteilte 1993 bis 2003	98
7.7.1 Heranwachsende Verurteilte 1993 bis 2003 (absolut)	98
7.7.2 Heranwachsende Verurteilte 1993 bis 2003 (in Prozent)	104
7.7.3 Heranwachsende Verurteilte je 100 000 Einwohner 1993 bis 2003 (Verurteiltenbelastungsziffer)	106

	Seite	
7.8	Jugendliche Verurteilte 1993 bis 2003	108
7.8.1	Jugendliche Verurteilte 1993 bis 2003 (absolut)	108
7.8.2	Jugendliche Verurteilte 1993 bis 2003 (in Prozent)	114
7.8.3	Jugendliche Verurteilte je 100 000 Einwohner 1993 bis 2003 (Verurteiltenbelastungsziffer)	116
7.9	Nach allgemeinem Strafrecht Verurteilte 1993 bis 2003	118
7.9.1	Nach allgemeinem Strafrecht Verurteilte 1993 bis 2003 (absolut)	118
7.9.2	Nach allgemeinem Strafrecht Verurteilte 1993 bis 2003 (in Prozent)	124
7.10	Nach Jugendstrafrecht Verurteilte 1993 bis 2003	126
7.10.1	Nach Jugendstrafrecht Verurteilte 1993 bis 2003 (absolut)	126
7.10.2	Nach Jugendstrafrecht Verurteilte 1993 bis 2003 (in Prozent)	132

Abbildungen

Abb. 1	Abgeurteilte 1993 bis 2003 nach Art der Entscheidung	135
Abb. 2	Deutsche und ausländische Verurteilte 1993 bis 2003	135
Abb. 3	Verurteilte 1993 bis 2003 nach Personengruppen	136
Abb. 4	Verurteilte je 100 000 Einwohner der gleichen Personengruppe 1993 bis 2003 nach Personengruppen	136
Abb. 5	Verurteilte nach Straftatengruppen	137
Abb. 6	Verurteilte je 100 000 Einwohner 1993 bis 2003 nach Straftatengruppen	137
Abb. 7	Nach allgemeinem Strafrecht Verurteilte 1993 bis 2003 nach Straftatengruppen	138
Abb. 8	Nach Jugendstrafrecht Verurteilte 1993 bis 2003 nach Straftatengruppen	138

Anhang

	Ausführliches Straftatenverzeichnis der Strafverfolgungsstatistik 2003	140
	Zählkarte - für Personen, die nach allgemeinem Strafrecht abgeurteilt wurden	156
	Zählkarte - für Personen, die nach Jugendstrafrecht abgeurteilt wurden	158

Vorbemerkungen

Die bundeseinheitlich durchgeführte Strafverfolgungsstatistik ist eine koordinierte Länderstatistik. Sie ist neben der Strafvollzugsstatistik und der Polizeilichen Kriminalstatistik eine der wichtigsten amtlichen Datensammlungen zur Betrachtung der Kriminalitätsslage.

Die Statistik gibt einen Überblick über die Tätigkeit der Strafgerichte und Entwicklung der gerichtlich registrierten Kriminalität. Als unverzichtbare Erkenntnisquelle für den Gesetzgeber, die Verwaltung, Öffentlichkeit und Wissenschaft dient sie zur Ermittlung der Ursachen, Erscheinungsformen und Entwicklung der Straffälligkeit.

In der Strafverfolgungsstatistik werden alle Abgeurteilten nachgewiesen, gegen die rechtskräftig Strafbefehle erlassen wurden bzw. Strafverfahren nach Eröffnung des Hauptverfahrens durch Urteil oder Einstellungsbeschluss rechtskräftig abgeschlossen worden sind. Nicht erfasst werden Ordnungswidrigkeiten, Entscheidungen vor Eröffnung des Hauptverfahrens sowie Entscheidungen nach Rechtskraft des Urteils. Die Statistik berichtet ausführlich über die Art der Straftat, die Art und Höhe der Strafen sowie über angeordnete Maßnahmen und Maßregeln. Bei den Verurteilten werden detaillierte demografische Merkmale (z. B. Geschlecht, Alter zur Tatzeit, Staatsangehörigkeit) sowie kriminologische Besonderheiten (z. B. Untersuchungshaft, Vorstrafen, Täter-Opfer-Ausgleich) nachgewiesen.

Das Datenmaterial wird über Zählkarten erhoben, die die Strafvollstreckungsbehörden (Staatsanwaltschaften, Amtsgerichte) bereitstellen. Die sächsischen Amtsgerichte übergeben die Daten des Jugendstrafrechts der Staatsanwaltschaft. Die Datenerfassung erfolgt generell bei der zuständigen Staatsanwaltschaft und wird in elektronischer Form monatlich per E-Mail an das Statistische Landesamt übersendet. Im Anhang des Berichtes sind die Zählkarten der Erhebung zum allgemeinen Strafrecht und Jugendstrafrecht sowie das ausführliche Straftatenverzeichnis, in dem alle im aktuellen Berichtsjahr gesondert zu erfassenden Straftatenarten aufgeführt sind, abgedruckt.

Der vorliegende Statistische Bericht der Strafverfolgungsstatistik erscheint mit der Auswertung des Berichtszeitraums 1993 bis 2003 zum zweiten Mal. Hinweise und Anregungen zur weiteren Entwicklung des Berichtes werden gern entgegen genommen.

Rechtsgrundlage

Die monatlichen Erhebungen der Strafverfolgungsstatistik werden auf der Grundlage der Verwaltungsvorschrift des Sächsischen Staatsministeriums der Justiz über die Führung der Strafverfolgungsstatistik (VwV StVerfSt) vom 19. Dezember 2001 (SächsJMBl. S. 14, AZ: 4206-I.3a-440/93) i. V. m. dem Gesetz über die Statistik für Bundeszwecke (Bundesstatistikgesetz-BStatG) vom 22. Januar 1987 (BGBl. I S. 462, 565), zuletzt geändert durch Art. 16 des Gesetzes vom 21. August 2002 (BGBl. I S. 3322) und dem Sächsischen Statistikgesetz (SächsStatG) vom 17. Mai 1993 (SächsGVBl. S. 453), zuletzt geändert durch Art. 13 des Gesetzes vom 6. Juni 2002 (SächsGVBl. S. 168) durchgeführt.

Erläuterungen

Abgeurteilte

Abgeurteilte sind Angeklagte, gegen die Strafbefehle erlassen wurden oder bei denen das Strafverfahren nach Eröffnung des Hauptverfahrens durch Urteil oder Einstellungsbeschluss rechtskräftig abgeschlossen wurde. Ihre Zahl setzt sich zusammen aus den Verurteilten und aus Personen, gegen die andere Entscheidungen (u. a. Freispruch) getroffen wurden. Bei der Aburteilung von Angeklagten, die in Tateinheit (§ 52 StGB) oder Tatmehrheit (§ 53 StGB) mehrere Strafvorschriften verletzt haben, ist nur der Strafbestand statistisch erfasst, der nach dem Gesetz mit der schwersten Strafe bedroht ist. Insbesondere bei verhängten Gesamtstrafen für in Tateinheit begangene Straftaten kann das nachgewiesene Strafmaß höher liegen, als dies die Strafbestimmungen für die statistisch erfasste schwerste Straftat vorsehen. Werden mehrere Straftaten der gleichen Person in mehreren Verfahren abgeurteilt, so wird diese Person für jedes Strafverfahren gesondert gezählt.

Absehen von Strafe

Das Gericht kann trotz Vorliegen einer strafbaren Handlung von Strafe absehen, wenn bereits die Folgen der Tat für den Angeklagten so schwer wiegen, dass die Verhängung einer Strafe durch ein Gericht offensichtlich verfehlt wäre (§ 60 StGB). Voraussetzung ist, dass die vom Täter verwirkte Freiheitsstrafe ein Jahr nicht übersteigt.

Absehen von der Verfolgung

Beschuldigte, bei denen der Staatsanwalt mit Zustimmung des Jugendrichters von der Verfolgung der Strafsache abgesehen hat (§ 45 Abs. 3 JGG), sind nicht in der Zahl der Abgeurteilten enthalten. Sie sind jedoch in den Tabellen 5.1 bis 5.3 unter den erfassten Personen mit Untersuchungshaft berücksichtigt.

Auflagen und Weisungen

Entscheidet das Gericht nach allgemeinem Strafrecht, so kann es dem Täter gemäß §§ 56b und 56c StGB Auflagen (z. B. den Schaden wieder gut zu machen oder gemeinnützige Leistungen zu erbringen) und Weisungen (z. B. bestimmte Anordnungen zu befolgen, die sich auf Aufenthalt, Ausbildung, Arbeit oder Freizeit beziehen) erteilen, wenn es die Vollstreckung der Freiheitsstrafe zur Bewährung aussetzt oder eine Verwarnung mit Strafvorbehalt ausgesprochen hat. Entsprechende Bewährungsaufgaben nach dem Jugendstrafrecht werden in der Statistik nicht erfasst. Die Erteilung von Weisungen und Auflagen nach §§ 10 und 15 JGG unterliegt anderen Voraussetzungen.

Allgemeines Strafrecht

Allgemeines Strafrecht wird gegen Erwachsene und zum Teil gegen Heranwachsende angewandt. Gegen Heranwachsende, die nach ihrer Persönlichkeitsentwicklung noch Jugendlichen gleichstehen, ist gemäß § 105 JGG Jugendstrafe anzuwenden.

Andere Entscheidungen

Andere Entscheidungen sind Freispruch, Einstellung des Verfahrens, Absehen von Strafe, Anordnen von Maßnahmen der Besserung und Sicherung (selbständig oder neben Freispruch und Einstellung) sowie Überweisung an den Familien- oder Vormundschaftsrichter gemäß § 53 JGG.

Ausländer bzw. Nichtdeutsche

Als Ausländer bzw. Nichtdeutsche gelten alle Personen, die nicht Deutsche im Sinne des Art. 116 Abs. 1 GG sind. Dazu zählen Personen ausländischer Staatsangehörigkeit, Staatenlose und Personen mit ungeklärter Staatsangehörigkeit. Abgeurteilte, die sowohl die deutsche als auch eine weitere Staatsangehörigkeit haben, sind als Deutsche ausgewiesen. Das Herkunftsland der Nichtdeutschen wird in der Strafverfolgungsstatistik lediglich für Personen aus den klassischen Gastarbeiterländern der alten Bundesländer gesondert erfasst.

Aussetzung der Verhängung der Jugendstrafe

Angeklagte, bei denen gemäß § 27 JGG nach der Feststellung der Schuld durch den Jugendrichter die Entscheidung über die Verhängung der Jugendstrafe ausgesetzt wurde, sind in der Zahl der Abgeurteilten nicht enthalten. Sie sind jedoch in den Tabellen 5.1 bis 5.3 unter den erfassten Personen mit Untersuchungshaft berücksichtigt. Wird die Aussetzung infolge schlechter Führung widerrufen, erkennt das Gericht auf Verhängung der Jugendstrafe nach § 30 JGG.

Einstellung des Verfahrens

Einstellung des Verfahrens umfasst sämtliche endgültigen Einstellungen durch ein Gericht nach den Vorschriften der StPO sowie nach den Bestimmungen des § 47 JGG, auch die auf Grund einer Amnestie.

Entziehung der Fahrerlaubnis

Die Entziehung der Fahrerlaubnis sieht das Strafgesetzbuch als Maßregel der Besserung und Sicherung vor, wenn eine Straftat im Zusammenhang mit dem Führen eines Kraftfahrzeugs oder unter Verletzung von Fahrzeugführerpflichten begangen wurde. Die Fahrerlaubnis kann auch entzogen bzw. die Erteilung einer Fahrerlaubnis untersagt werden, wenn die Person wegen Schuldunfähigkeit nicht verurteilt werden kann.

Erwachsene

Erwachsene sind Personen, die zur Zeit der Tat mindestens 21 Jahre alt sind. Sie werden nach dem allgemeinem Strafrecht abgeurteilt.

Erziehungsmaßregeln

Erziehungsmaßregeln — die mildeste Form der im JGG vorgesehenen Sanktionen — sind Erteilung von Weisungen bezüglich der Lebensführung sowie die Anordnung, Hilfe zur Erziehung in Anspruch zu nehmen. Hilfen zur Erziehung sind Erziehungsbeistandsschaft für die Sorgeberechtigten und Unterbringung des jugendlichen Straftäters in einer geeigneten Familie oder in einem Heim.

Fahrverbot

Bei einer Verurteilung wegen einer Straftat kann ein Fahrverbot für ein bis drei Monate erteilt werden, wenn die Straftat im Zusammenhang mit dem Führen eines Kraftfahrzeugs oder unter Verletzung von Fahrzeugführerplichten begangen wurde. Bei bestimmten Verkehrsstraftaten ist ein Fahrverbot in der Regel anzuordnen, wenn die Entziehung der Fahrerlaubnis unterbleibt.

Freiheitsstrafe

Freiheitsstrafe (§ 38 StGB) ist eine Strafe nach allgemeinem Strafrecht. Diese Strafe ist eine zeitige, sofern die Strafvorschriften nicht lebenslange Freiheitsstrafe androhen. Höchstmaß der zeitigen Freiheitsstrafe ist 15 Jahre, das Mindestmaß ein Monat.

Frühere Verurteilung

Als früher Verurteilte gelten Personen, die in einem früheren Verfahren wegen eines Verbrechens oder Vergehens rechtskräftig zu Freiheitsstrafe, Strafarrest, Geldstrafe oder Jugendstrafe verurteilt wurden. Voraussetzung ist, dass die Eintragung über die Verurteilung noch nicht gemäß § 45 ff. des Bundeszentralregistergesetzes getilgt ist. Falls wegen einer früher verübten Straftat Maßnahmen nach dem JGG angeordnet wurden, so sind dies zwar keine Vorstrafen im rechtlichen Sinne, in der Statistik werden sie aber als frühere Verurteilungen gezählt. Der Grund der früheren Verurteilung wird in der Strafverfolgungsstatistik nicht erfasst. Die in Tabellen 2.4 und 3.4 ausgewiesenen Personen mit früherer Verurteilung waren somit nicht notwendigerweise einschlägig vorbestraft.

Geldstrafe

Geldstrafe ist nur bei Verurteilung nach allgemeinem Strafrecht möglich. Sie wird in Tagessätzen verhängt und beträgt mindestens fünf und, wenn das Gesetz nichts anderes bestimmt, höchstens 360 volle Tagessätze (§ 40 StGB). Bei der Festsetzung der Höhe der Tagessätze sind die persönlichen und finanziellen Verhältnisse der Täter zu berücksichtigen.

Heranwachsende

Heranwachsende sind Personen, die zum Zeitpunkt der Tat mindestens 18, aber noch nicht 21 Jahre alt sind. Wenn die Gesamtwürdigung der Persönlichkeit des Täters bei Berücksichtigung der Umweltbedingungen ergibt, dass er zur Zeit der Tat nach seiner sittlichen und geistigen Entwicklung noch einem Jugendlichen gleichstand oder es sich nach der Art, den Umständen oder den Beweggründen der Tat um eine Jugendverfehlung handelt, ist die Anwendung des Jugendstrafrechts auf Heranwachsende möglich.

Jugendliche

Jugendliche sind Personen, die zur Zeit der Tat mindestens 14, aber noch nicht 18 Jahre alt sind. Sie werden nach dem Jugendstrafrecht abgeurteilt.

Jugendstrafe

Jugendstrafe (§ 17 JGG) ist Freiheitsentzug in einer Jugendstrafanstalt und ist die schwerste Sanktion des JGG. Der Richter verhängt Jugendstrafe, wenn wegen schädlicher Neigungen des Jugendlichen, die in der Tat hervorgegangen sind, Erziehungsmaßnahmen oder Zuchtmittel zur Erziehung nicht ausreichen oder wenn wegen der Schwere der Schuld Strafe erforderlich ist. Das Mindestmaß der Jugendstrafe beträgt sechs Monate, das Höchstmaß fünf Jahre. Handelt es sich bei der Tat um ein Verbrechen, für die nach allgemeinem Strafrecht eine Freiheitsstrafe von mehr als zehn Jahren angedroht ist, so ist das Höchstmaß zehn Jahre (§ 18 JGG).

Jugendstrafrecht

Bei mit Strafe bedrohte Verfehlung von Jugendlichen und Heranwachsenden, sofern diese nach ihrer sittlichen und geistigen Entwicklung Jugendlichen gleichstehen, werden die Vorschriften des Jugendgerichtsgesetzes angewendet. Nach JGG vorgesehene Sanktionen sind Jugendstrafe, Zuchtmittel und Erziehungsmaßnahmen.

Maßregeln der Besserung und Sicherung

Maßregeln der Besserung und Sicherung gemäß § 61 StGB sind die Unterbringung in einem psychiatrischen Krankenhaus (§ 63 StGB), in einer Entziehungsanstalt (§ 64 StGB) oder in Sicherungsverwahrung (§ 66 StGB), ferner Führungsaufsicht (§ 68 StGB) und Berufsverbot (§ 70 StGB). Eine häufig vorkommende Maßregel ist schließlich die Entziehung der Fahrerlaubnis (§§ 69, 69a StGB). Diese Maßregeln werden teils in Verbindung mit Strafe, teils unabhängig davon in Fällen von Freispruch, Einstellung des Verfahrens oder in einem selbständigen Verfahren angeordnet.

Nebenstrafen und Nebenfolgen

Nebenstrafen und Nebenfolgen nach dem StGB werden in Verbindung mit Strafe verhängt. Von den verschiedenen möglichen Rechtsfolgen erfasst die Statistik im einzelnen Fahrverbot (§ 44 StGB), Aberkennung von Bürgerrechten (§ 45 Abs. 2, 5 StGB), Verfall eines durch die Straftat erlangten Vermögensvorteils (§ 73 StGB) sowie Einziehung von Gegenständen, die durch die Tat hervorgebracht oder zu ihrer Begehung oder Vorbereitung gebraucht worden oder bestimmt gewesen sind (§ 74 StGB).

Schuld(un)fähigkeit

Nur wer fähig ist, das Unrecht einer Straftat einzusehen oder nach dieser Einsicht zu handeln, kann für die Straftat gerichtlich zur Verantwortung gezogen werden. Schuldunfähig sind Kinder, die bei der Begehung der Straftat unter 14 Jahre alt sind (§ 19 StGB). Sie können prinzipiell nicht verurteilt werden. Bei Strafmündigen, die eine Straftat bei solchen krankhaften seelischen Störungen begangen haben, dass sie das Unrecht ihrer Tat nicht einsehen konnten, wird auf Schuldunfähigkeit erkannt (§ 20 StGB). Gegen diese Personen werden vielfach Maßregeln der Besserung und Sicherung selbstständig angeordnet. Bei verminderter Schuldfähigkeit eines Täters erfolgt zwar eine gerichtliche Verurteilung, die Strafe kann aber abgemildert werden (§ 21 StGB und Sanktionskatalog des JGG).

Strafarrest

Strafarrest kann nur gegen Angehörige der Bundeswehr verhängt werden (§ 9 WStG).

Strafaussetzung zur Bewährung

Das Gericht kann die Vollstreckung einer verhängten Freiheitsstrafe von nicht mehr als einem Jahr (§ 56 Abs. 1 StGB), in bestimmten Fällen auch zwei Jahren (§ 56 Abs. 2 StGB), zur Bewährung aussetzen. Entsprechende Regelung sieht das Jugendstrafrecht im Fall einer Verurteilung zu Jugendstrafe vor (§ 21 Abs. 1 und 2 JGG).

Untersuchungshaft

Untersuchungshaft wird nach der Dauer und den Gründen der Anordnung (§§ 112 - 112a StPO) erfasst. In § 112a Abs. 1 Nr. 2 StPO werden weitere Haftgründe aufgeführt. Der Beschuldigte ist dringend verdächtig, wiederholt oder fortgesetzt eine die Rechtsordnung schwerwiegend beeinträchtigende Straftat begangen zu haben (Tabelle 5.2).

Verbrechen

Verbrechen sind rechtswidrige Taten, die im Mindestmaß mit Freiheitsstrafe von einem Jahr oder darüber bedroht sind (§ 12 Abs. 1 StGB).

Vergehen

Vergehen sind rechtswidrige Taten, die im Mindestmaß mit einer Freiheitsstrafe von weniger als einem Jahr oder mit Geldstrafe bedroht sind (§ 12 Abs. 2 StGB).

Verurteilte

Verurteilte sind Angeklagte, gegen die nach allgemeinem Strafrecht Freiheitsstrafe, Strafarrest oder Geldstrafe (auch durch einen rechtskräftigen Strafbefehl) verhängt worden ist, oder deren Straftat nach Jugendstrafrecht mit Jugendstrafe, Zuchtmitteln oder Erziehungsmaßregeln geahndet wurde. Verurteilt werden kann nur eine Person, die zum Zeitpunkt der Tat strafmündig, 14 Jahre oder älter, war.

Verurteilenziffer/Verurteiltenbelastungsziffer (VBZ)

Verurteilenziffern als die Relation aus den absoluten Verurteiltenzahlen für eine bestimmte Personengruppe und den entsprechenden Bevölkerungszahlen ermöglichen um Bevölkerungseinflüsse bereinigte Vergleiche unterschiedlicher Personengruppen. Verurteilte je 100 000 Einwohner der gleichen strafmündigen Personengruppe werden in der Regel anhand der fortgeschriebenen Bevölkerungszahlen am 31.12. des dem Berichtsjahr vorangehenden Jahres errechnet. Verurteilenziffern werden nur für die Bevölkerungsgruppe der Deutschen berechnet, da die Gruppe der Ausländer, die sich im Berichtsjahr in Deutschland aufgehalten haben, statistisch nicht abgegrenzt werden kann. Der Bezug auf die Gesamtzahl der strafmündigen Einwohner wird durch die Verurteiltenbelastungsziffer dargestellt. Sie ermöglicht eine Aussage über die von den Gerichten registrierte Kriminalitätsbelastung der Bevölkerung und wird berechnet durch die Formel:

$$VBZ = \text{Zahl der rechtskräftig Verurteilten} \times 100\,000 / \text{Zahl der strafmündigen Einwohner}$$

Zuchtmittel

Zuchtmittel (§ 13 JGG) sind Verwarnung (§ 14 JGG), Erteilung von Auflagen (Wiedergutmachung, Entschuldigung bei dem Geschädigten, Erbringung von Arbeitsleistungen, Zahlung eines Geldbetrages zugunsten einer gemeinnützigen Einrichtung, § 15 JGG) und Jugendarrest. Dabei kann der Jugendarrest als Freizeitarrest, Kurzarrest oder Dauerarrest verhängt werden.

Abkürzungsverzeichnis

AZ	- Aktenzeichen
BGBI.	- Bundesgesetzblatt
GG	- Grundgesetz
i. V. m.	- in Verbindung mit
JGG	- Jugendgerichtsgesetz
Sächs. GVBl.	- Sächsisches Gesetz- und Verordnungsblatt
Sächs. JMBl.	- Sächsisches Justizministerialblatt
StGB	- Strafgesetzbuch
StPO	- Strafprozessordnung
StVG	- Straßenverkehrsgesetz
WStG	- Wehrstrafgesetz

Ergebnisdarstellung

Vor den Gerichten des Freistaates Sachsen hatten sich 2003 insgesamt 69 988 Personen wegen eines Verbrechens oder Vergehens zu verantworten. Die Strafverfahren endeten für 55 859 Personen mit einer rechtskräftigen Verurteilung. Bei jedem fünften Beschuldigten (14 129 Personen) wurden die Strafverfahren durch eine andere Entscheidung abgeschlossen (Tabelle 1.1). Dabei wurde jedes sechste Verfahren (11 232 Fälle) eingestellt und in 2 856 Fällen bzw. 4 Prozent entschieden die Gerichte auf Freispruch (Tabelle 1.3).

Im Vergleich zu 1993 erhöhte sich die Zahl der Abgeurteilten 2003 um vier Fünftel bzw. 30 922 Personen und die der Verurteilten um mehr als die Hälfte bzw. 19 276 Personen. Die deutliche Änderung der Relation zwischen der Abgeurteilten- und Verurteiltenzahl in diesem Zeitraum zeigte die Entwicklung der Verurteilungsquote. Sie begann 1993 mit 94 Prozent und nahm kontinuierlich bis 80 Prozent im Jahr 2002 ab und stagnierte 2003 bei diesem Tiefsstand. Dagegen hatte die Entwicklung der Verurteilungsquote bei den Jugendlichen in den letzten zehn Jahren einen anderen Verlauf. Sie betrug anfangs 57 Prozent, stieg bis 2000 auf 67 Prozent an, nahm in den folgenden zwei Jahren auf den Tiefsstand von 52 Prozent ab und stieg 2003 wieder leicht auf 53 Prozent an (Tabelle 1.5).

Der Anfang der 1990er Jahre war neben der Einführung neuer Rechtsnormen und Übergangsregelungen durch einen schwierigen Umstrukturierungsprozess der Justiz geprägt. Es wurden die Kreis- und Bezirksgerichte der DDR aufgelöst und die Gerichte gemäß des in Kraft gesetzten sächsischen Gerichtsorganisationsgesetzes eingeführt. Die ersten ver-

lässlichen Daten zur Strafverfolgungsstatistik konnten 1993 erhoben werden. Durch den Einsatz von Leihbeamten aus den alten Bundesländern wurde die Tätigkeit der Strafrichter verstärkt. 1994 gegenüber 1993 nahm die Zahl der Angeklagten vor Gericht um fast 40 Prozent zu. Die Funktionsfähigkeit der Rechtspflege wurde in den folgenden Jahren durch die weitere Steigerung der Aburteilenzahlen bestätigt. 1997 wurde der Höchststand mit 76 696 Abgeurteilten registriert. Seit dem 1. Januar 2000 arbeiten in der ordentlichen Gerichtsbarkeit ausschließlich sächsische Richter.

In diesem Zusammenhang ist auch die Entwicklung der Verurteilenzahlen zu sehen. Waren es 1993 insgesamt noch 36 583 Verurteilte, erhöhte sich die Zahl im Folgejahr um 36 Prozent auf knapp 50 000 Personen. 1997 war das Rekordjahr der Schuldsprüche mit 67 667 Verurteilungen. Seitdem war die Verurteilenzahl bis 2002 rückläufig und nahm 2003 wieder leicht zu.

Maßgeblich für die gerichtlich registrierte Kriminalitätsentwicklung ist die Verurteilenziffer. Um Einflüsse auszuschließen, die sich aus der Entwicklung der Bevölkerungszahlen ergeben, werden für die Ermittlung der Verurteilenziffer der deutschen Bevölkerung die Verurteilungen ins Verhältnis zu 100 000 Personen der altersgleichen strafmündigen deutschen Bevölkerung gesetzt. Diese Verurteilenziffer betrug 2003 für Sachsen insgesamt 1 255, bei den Erwachsenen 1 109, bei den Heranwachsenden 4 010 und bei den Jugendlichen 1 414. Während die Verurteilenziffer der deutschen Heranwachsenden 2003 einen nicht erfreulichen Höchststand im gesamten Betrachtungszeitraum erreichte, nahm sie bei den deutschen Jugendlichen um 6 Prozent im Vergleich zum Vorjahr ab (Tabelle 1.7).

Auffallend ist, dass Frauen in den letzten Jahren stärker kriminell in Erscheinung traten. War ihr Anteil an der Gesamtzahl der Verurteilten am Anfang der 1990er Jahre noch zehn Prozent, so betrug er 2003 16 Prozent. Die an der Verurteilenziffer gemessene relative Straffälligkeit der deutschen Frauen stieg 1993 bis 2003 um das 2,7-fache auf 387.

Jeder siebente Verurteilte 2003 war ein Ausländer. Der Anteil der verurteilten Ausländer an der Gesamtzahl der Verurteilten betrug 14,5 Prozent und nahm gegenüber dem Vorjahr um 5 Prozentpunkte ab. Er war in den letzten sechs Jahren rückläufig. Die Kriminalität von Ausländern erfordert eine differenzierte Betrachtungsweise. Dabei muss zwischen der dauerhaft in Sachsen lebenden Bevölkerung, den Asylbewerbern, den Touristen und den illegal in Sachsen lebenden Ausländern unterschieden werden. Diese Differenzierung leistet die Strafverfolgungsstatistik nicht (Tabelle 1.4).

Nach allgemeinem Strafrecht wurden 2003 insgesamt 48 968 Personen verurteilt, davon erhielten 40 425 bzw. 83 Prozent eine Geldstrafe als schwerste Strafe und 8 543 bzw. 17 Prozent eine Freiheitsstrafe. Der Zeitvergleich zeigt, dass die Verhängung von Freiheitsstrafe zugenommen hat. Erhielt 1993 von den nach allgemeinem Strafrecht Verurteilten nur jeder Neunte eine Freiheitsstrafe, so war es in den letzten Jahren jeder Fünfte bzw. Sechste (Tabelle 2.1).

Nach Jugendstrafrecht wurden 2003 insgesamt 6 891 Personen verurteilt. 28 Prozent der verurteilten Jugendlichen bzw. Heranwachsenden erhielten eine Jugendstrafe. Auch im Jugendstrafrecht ist eine Strafverschärfung zu erkennen. 1993 wurde nur in 21 Prozent der Fälle eine Jugendstrafe verhängt (Tabelle 3.1).

26 Prozent der Verurteilten wurden 2003 wegen Straftaten im Straßenverkehr, 25 Prozent wegen „Anderer Vermögens- und Eigentumsdelikte“ und 19 Prozent wegen „Diebstahl und Unterschlagung“ schuldig gesprochen (Tabelle 7.1.2). Die Zahl der Verurteilten wegen Straftaten im Straßenverkehr sank 1993 bis 2003 von 17 288 auf 14 464 (Tabelle 7.1.1). Der Anteil dieser Verurteilten an den Straftaten insgesamt war anfangs knapp die Hälfte und nahm in den Folgejahren kontinuierlich ab. Nennenswerte Veränderungen gab es auch zwischen 1993 und 2003 in der Straftatengruppe „Andere Vermögens- und Eigentumsdelikte“ (vor allem Betrug und Untreue). Dieser Anteil stieg im Berichtszeitraum um 17 Prozentpunkte. 2003 wurden 1 625 Verurteilte wegen Betäubungsmitteldelikten (2,9 Prozent) gezählt, 1993 waren es lediglich 51 Verurteilte bzw. 0,1 Prozent.

1. Allgemeine Übersicht der Abgeurteilten und Verurteilten

1.1 Abgeurteilte 1993 bis 2003 nach Art der Entscheidung und Geschlecht

Jahr	Insgesamt	Verurteilte				Personen, bei denen andere Entscheidungen getroffen wurden
		zusammen	davon		darunter früher verurteilt	
			allgemeines Strafrecht	Jugendstrafrecht		
Insgesamt						
1993	39 066	36 583	33 627	2 956	7 358	2 483
1994	54 116	49 800	45 046	4 754	12 081	4 316
1995	62 422	57 121	51 794	5 327	16 569	5 301
1996	65 377	58 265	52 231	6 034	19 198	7 112
1997	76 696	67 667	61 480	6 187	23 075	9 029
1998	71 703	62 269	55 981	6 288	21 672	9 434
1999	67 309	57 777	51 432	6 345	20 762	9 532
2000	69 470	58 991	52 722	6 269	20 493	10 479
2001	65 397	54 518	48 845	5 673	20 334	10 879
2002	68 365	54 520	47 534	6 986	21 399	13 845
2003	69 988	55 859	48 968	6 891	21 726	14 129
männlich						
1993	35 123	32 922	30 136	2 786	6 999	2 201
1994	48 855	45 012	40 550	4 462	11 507	3 843
1995	56 052	51 326	46 355	4 971	15 724	4 726
1996	58 571	52 348	46 752	5 596	18 123	6 223
1997	68 438	60 509	54 783	5 726	21 748	7 929
1998	63 403	55 169	49 411	5 758	20 344	8 234
1999	58 867	50 642	44 867	5 775	19 278	8 225
2000	60 046	51 113	45 496	5 617	18 928	8 933
2001	56 118	46 898	41 826	5 072	18 634	9 220
2002	58 174	46 486	40 259	6 227	19 420	11 688
2003	59 061	47 141	41 098	6 043	19 494	11 920
weiblich						
1993	3 943	3 661	3 491	170	359	282
1994	5 261	4 788	4 496	292	574	473
1995	6 370	5 795	5 439	356	845	575
1996	6 806	5 917	5 479	438	1 075	889
1997	8 258	7 158	6 697	461	1 327	1 100
1998	8 300	7 100	6 570	530	1 328	1 200
1999	8 442	7 135	6 565	570	1 484	1 307
2000	9 424	7 878	7 226	652	1 565	1 546
2001	9 279	7 620	7 019	601	1 700	1 659
2002	10 191	8 034	7 275	759	1 979	2 157
2003	10 927	8 718	7 870	848	2 232	2 209

1.2 Abgeurteilte 1993 bis 2003 nach Art der Entscheidung und Geschlecht (in Prozent)

Jahr	Insgesamt	Verurteilte				Personen, bei denen andere Entscheidungen getroffen wurden
		zusammen	davon		darunter früher verurteilt	
			allgemeines Strafrecht	Jugendstrafrecht		
Insgesamt						
1993	100	93,6	86,1	7,6	18,8	6,4
1994	100	92,0	83,2	8,8	22,3	8,0
1995	100	91,5	83,0	8,5	26,5	8,5
1996	100	89,1	79,9	9,2	29,4	10,9
1997	100	88,2	80,2	8,1	30,1	11,8
1998	100	86,8	78,1	8,8	30,2	13,2
1999	100	85,8	76,4	9,4	30,8	14,2
2000	100	84,9	75,9	9,0	29,5	15,1
2001	100	83,4	74,7	8,7	31,1	16,6
2002	100	79,7	69,5	10,2	31,3	20,3
2003	100	79,8	70,0	9,8	31,0	20,2
männlich						
1993	100	93,7	85,8	7,9	19,9	6,3
1994	100	92,1	83,0	9,1	23,6	7,9
1995	100	91,6	82,7	8,9	28,1	8,4
1996	100	89,4	79,8	9,6	30,9	10,6
1997	100	88,4	80,0	8,4	31,8	11,6
1998	100	87,0	77,9	9,1	32,1	13,0
1999	100	86,0	76,2	9,8	32,7	14,0
2000	100	85,1	75,8	9,4	31,5	14,9
2001	100	83,6	74,5	9,0	33,2	16,4
2002	100	79,9	69,2	10,7	33,4	20,1
2003	100	79,8	69,6	10,2	33,0	20,2
weiblich						
1993	100	92,8	88,5	4,3	9,1	7,2
1994	100	91,0	85,5	5,6	10,9	9,0
1995	100	91,0	85,4	5,6	13,3	9,0
1996	100	86,9	80,5	6,4	15,8	13,1
1997	100	86,7	81,1	5,6	16,1	13,3
1998	100	85,5	79,2	6,4	16,0	14,5
1999	100	84,5	77,8	6,8	17,6	15,5
2000	100	83,6	76,7	6,9	16,6	16,4
2001	100	82,1	75,6	6,5	18,3	17,9
2002	100	78,8	71,4	7,4	19,4	21,2
2003	100	79,8	72,0	7,8	20,4	20,2

1.3 Abgeurteilte Personen, bei denen andere Entscheidungen getroffen wurden, 1993 bis 2003 nach angewandtem Strafrecht

Jahr	Insgesamt	Darunter		
		Einstellung	Freispruch	selbständig auf Maßregel
Insgesamt				
1993	2 483	2 037	407	30
1994	4 316	3 391	871	35
1995	5 301	4 120	1 138	27
1996	7 112	5 483	1 568	33
1997	9 029	7 076	1 905	27
1998	9 434	7 364	2 039	14
1999	9 532	7 457	2 028	24
2000	10 479	7 735	2 697	23
2001	10 879	8 488	2 360	21
2002	13 845	11 150	2 645	29
2003	14 129	11 232	2 856	23
allgemeines Strafrecht				
1993	847	505	305	29
1994	1 985	1 259	673	34
1995	2 790	1 858	894	23
1996	4 573	3 159	1 355	31
1997	6 186	4 524	1 614	27
1998	6 952	5 192	1 732	11
1999	7 197	5 462	1 693	19
2000	8 233	5 799	2 389	21
2001	8 414	6 320	2 066	18
2002	9 281	6 859	2 375	26
2003	9 818	7 305	2 477	20
Jugendstrafrecht				
1993	1 636	1 532	102	1
1994	2 331	2 132	198	1
1995	2 511	2 262	244	4
1996	2 539	2 324	213	2
1997	2 843	2 552	291	-
1998	2 482	2 172	307	3
1999	2 335	1 995	335	5
2000	2 246	1 936	308	2
2001	2 465	2 168	294	3
2002	4 564	4 291	270	3
2003	4 311	3 927	379	3

1.4 Verurteilte Deutsche und Ausländer 1993 bis 2003 nach Personengruppen

Jahr	Insgesamt	Deutsche				Ausländer			
		zusammen	Erwach-sene	Heran-wachsene	Jugend-liche	zusammen	Erwach-sene	Heran-wachsene	Jugend-liche
Insgesamt									
1993	36 583	30 796	25 287	3 888	1 621	5 787	4 998	718	71
1994	49 800	39 909	32 087	5 241	2 581	9 891	8 757	1 024	110
1995	57 121	42 064	33 707	5 294	3 063	15 057	13 272	1 605	180
1996	58 265	44 495	35 086	5 761	3 648	13 770	12 204	1 374	192
1997	67 667	50 109	40 303	6 319	3 487	17 558	15 770	1 600	188
1998	62 269	46 456	36 612	6 314	3 530	15 813	14 285	1 386	142
1999	57 777	43 255	33 923	5 947	3 385	14 522	13 040	1 304	178
2000	58 991	45 226	35 672	6 234	3 320	13 765	12 565	1 047	153
2001	54 518	43 078	34 209	5 956	2 913	11 440	10 491	810	139
2002	54 520	43 820	34 074	6 330	3 416	10 700	9 845	737	118
2003	55 859	47 773	37 884	6 739	3 150	8 086	7 377	596	113
Prozent									
1993	100	84,2	69,1	10,6	4,4	15,8	13,7	2,0	0,2
1994	100	80,1	64,4	10,5	5,2	19,9	17,6	2,1	0,2
1995	100	73,6	59,0	9,3	5,4	26,4	23,2	2,8	0,3
1996	100	76,4	60,2	9,9	6,3	23,6	20,9	2,4	0,3
1997	100	74,1	59,6	9,3	5,2	25,9	23,3	2,4	0,3
1998	100	74,6	58,8	10,1	5,7	25,4	22,9	2,2	0,2
1999	100	74,9	58,7	10,3	5,9	25,1	22,6	2,3	0,3
2000	100	76,7	60,5	10,6	5,6	23,3	21,3	1,8	0,3
2001	100	79,0	62,7	10,9	5,3	21,0	19,2	1,5	0,3
2002	100	80,4	62,5	11,6	6,3	19,6	18,1	1,4	0,2
2003	100	85,5	67,8	12,1	5,6	14,5	13,2	1,1	0,2
Deutsche und Ausländer in Prozent									
1993	x	100	82,1	12,6	5,3	100	86,4	12,4	1,2
1994	x	100	80,4	13,1	6,5	100	88,5	10,4	1,1
1995	x	100	80,1	12,6	7,3	100	88,1	10,7	1,2
1996	x	100	78,9	12,9	8,2	100	88,6	10,0	1,4
1997	x	100	80,4	12,6	7,0	100	89,8	9,1	1,1
1998	x	100	78,8	13,6	7,6	100	90,3	8,8	0,9
1999	x	100	78,4	13,7	7,8	100	89,8	9,0	1,2
2000	x	100	78,9	13,8	7,3	100	91,3	7,6	1,1
2001	x	100	79,4	13,8	6,8	100	91,7	7,1	1,2
2002	x	100	77,8	14,4	7,8	100	92,0	6,9	1,1
2003	x	100	79,3	14,1	6,6	100	91,2	7,4	1,4
Veränderung gegenüber dem Vorjahr in Prozent									
1994	36,1	29,6	26,9	34,8	59,2	70,9	75,2	42,6	54,9
1995	14,7	5,4	5,0	1,0	18,7	52,2	51,6	56,7	63,6
1996	2,0	5,8	4,1	8,8	19,1	-8,5	-8,0	-14,4	6,7
1997	16,1	12,6	14,9	9,7	-4,4	27,5	29,2	16,4	-2,1
1998	-8,0	-7,3	-9,2	-0,1	1,2	-9,9	-9,4	-13,4	-24,5
1999	-7,2	-6,9	-7,3	-5,8	-4,1	-8,2	-8,7	-5,9	25,4
2000	2,1	4,6	5,2	4,8	-1,9	-5,2	-3,6	-19,7	-14,0
2001	-7,6	-4,7	-4,1	-4,5	-12,3	-16,9	-16,5	-22,6	-9,2
2002	0	1,7	-0,4	6,3	17,3	-6,5	-6,2	-9,0	-15,1
2003	2,5	9,0	11,2	6,5	-7,8	-24,4	-25,1	-19,1	-4,2

1.5 Abgeurteilte und Verurteilte 1993 bis 2003 nach Personengruppen

Jahr	Insgesamt	Erwachsene	Heranwachsende			Jugendliche
			zusammen	allgemeines Strafrecht	Jugend- strafrecht	
Abgeurteilte						
1993	39 066	31 090	5 010	3 384	1 626	2 966
1994	54 116	42 709	6 844	4 322	2 522	4 563
1995	62 422	49 632	7 515	4 952	2 563	5 275
1996	65 377	51 595	7 886	5 209	2 677	5 896
1997	76 696	61 927	8 868	5 739	3 129	5 901
1998	71 703	57 547	8 597	5 386	3 211	5 559
1999	67 309	53 762	8 247	4 867	3 380	5 300
2000	69 470	56 053	8 254	4 902	3 352	5 163
2001	65 397	52 573	7 967	4 686	3 281	4 857
2002	68 365	52 641	8 894	4 174	4 720	6 830
2003	69 988	54 495	9 358	4 291	5 067	6 135
Verurteilte						
1993	36 583	30 285	4 606	3 342	1 264	1 692
1994	49 800	40 844	6 265	4 202	2 063	2 691
1995	57 121	46 979	6 899	4 815	2 084	3 243
1996	58 265	47 290	7 135	4 941	2 194	3 840
1997	67 667	56 073	7 919	5 407	2 512	3 675
1998	62 269	50 897	7 700	5 084	2 616	3 672
1999	57 777	46 963	7 251	4 469	2 782	3 563
2000	58 991	48 237	7 281	4 485	2 796	3 473
2001	54 518	44 700	6 766	4 145	2 621	3 052
2002	54 520	43 919	7 067	3 615	3 452	3 534
2003	55 859	45 261	7 335	3 707	3 628	3 263
Verurteilte in Prozent						
1993	100	82,8	12,6	9,1	3,5	4,6
1994	100	82,0	12,6	8,4	4,1	5,4
1995	100	82,2	12,1	8,4	3,6	5,7
1996	100	81,2	12,2	8,5	3,8	6,6
1997	100	82,9	11,7	8,0	3,7	5,4
1998	100	81,7	12,4	8,2	4,2	5,9
1999	100	81,3	12,5	7,7	4,8	6,2
2000	100	81,8	12,3	7,6	4,7	5,9
2001	100	82,0	12,4	7,6	4,8	5,6
2002	100	80,6	13,0	6,6	6,3	6,5
2003	100	81,0	13,1	6,6	6,5	5,8
Verurteilungsquote in Prozent						
1993	93,6	97,4	91,9	98,8	77,7	57,0
1994	92,0	95,6	91,5	97,2	81,8	59,0
1995	91,5	94,7	91,8	97,2	81,3	61,5
1996	89,1	91,7	90,5	94,9	82,0	65,1
1997	88,2	90,5	89,3	94,2	80,3	62,3
1998	86,8	88,4	89,6	94,4	81,5	66,1
1999	85,8	87,4	87,9	91,8	82,3	67,2
2000	84,9	86,1	88,2	91,5	83,4	67,3
2001	83,4	85,0	84,9	88,5	79,9	62,8
2002	79,7	83,4	79,5	86,6	73,1	51,7
2003	79,8	83,1	78,4	86,4	71,6	53,2

1.6 Verurteilte je 100 000 Einwohner¹⁾ der gleichen Personengruppe 1993 bis 2003 nach Geschlecht (Verurteiltenbelastungsziffer)

Jahr	Insgesamt	Erwachsene	Heranwachsende	Jugendliche
Insgesamt				
1993	941,6	859,0	3 274,0	773,5
1994	1 280,2	1 159,8	4 586,8	1 161,7
1995	1 462,0	1 333,9	4 884,8	1 329,9
1996	1 484,2	1 341,3	4 632,8	1 561,5
1997	1 718,4	1 591,2	4 741,7	1 488,9
1998	1 578,5	1 445,0	4 354,9	1 493,8
1999	1 465,8	1 334,2	4 020,0	1 476,2
2000	1 497,2	1 369,9	4 036,8	1 456,3
2001	1 386,5	1 270,5	3 758,1	1 306,4
2002	1 390,9	1 250,1	4 025,1	1 529,4
2003	1 428,6	1 289,6	4 230,9	1 437,6
männlich				
1993	1 815,5	1 663,7	5 775,2	1 411,0
1994	2 465,5	2 246,9	8 066,2	2 087,5
1995	2 782,4	2 555,4	8 503,6	2 376,6
1996	2 806,1	2 552,6	8 041,9	2 775,9
1997	3 219,9	2 999,1	8 228,3	2 645,4
1998	2 922,9	2 690,2	7 494,2	2 617,7
1999	2 681,2	2 451,0	6 877,2	2 575,5
2000	2 701,7	2 485,1	6 815,1	2 491,3
2001	2 480,0	2 281,7	6 313,5	2 249,7
2002	2 461,9	2 214,3	6 814,2	2 600,8
2003	2 497,8	2 261,5	7 010,1	2 406,6
weiblich				
1993	176,7	169,6	506,2	97,0
1994	231,9	218,4	723,1	175,6
1995	281,0	263,4	882,7	218,2
1996	287,2	266,0	850,6	275,5
1997	347,7	330,9	862,7	268,2
1998	345,1	324,6	845,6	313,6
1999	347,6	325,7	857,4	320,4
2000	384,7	358,1	982,4	364,5
2001	373,4	349,3	968,9	312,1
2002	395,4	368,7	979,4	395,5
2003	431,0	397,2	1 205,8	408,7

1) strafmündige Einwohner

1.7 Deutsche Verurteilte je 100 000 Einwohner¹⁾ der gleichen Personengruppe 1993 bis 2003 nach Geschlecht (Verurteiltenziffer)

Jahr	Insgesamt	Erwachsene	Heranwachsende	Jugendliche
Insgesamt				
1993	802,8	726,8	2 794,9	745,8
1994	1 041,2	925,1	3 887,3	1 123,5
1995	1 095,5	974,4	3 810,4	1 268,3
1996	1 157,9	1 017,3	3 820,0	1 501,5
1997	1 301,9	1 170,9	3 869,1	1 432,0
1998	1 205,5	1 064,8	3 653,1	1 457,0
1999	1 123,0	986,7	3 376,4	1 424,5
2000	1 175,7	1 038,1	3 544,8	1 415,3
2001	1 122,7	996,8	3 395,0	1 268,9
2002	1 146,8	995,3	3 708,6	1 505,9
2003	1 255,2	1 109,3	4 010,2	1 414,6
männlich				
1993	1 563,0	1 420,0	4 996,0	1 362,3
1994	2 022,9	1 806,6	6 900,2	2 021,4
1995	2 097,7	1 873,4	6 736,1	2 267,3
1996	2 206,5	1 947,6	6 721,7	2 669,9
1997	2 462,0	2 223,9	6 810,3	2 540,9
1998	2 245,7	1 990,2	6 352,7	2 551,2
1999	2 059,2	1 812,3	5 808,7	2 493,9
2000	2 124,0	1 881,6	6 011,2	2 418,1
2001	2 009,0	1 787,0	5 728,1	2 181,2
2002	2 041,5	1 771,3	6 293,5	2 556,6
2003	2 199,2	1 948,2	6 643,2	2 361,4
weiblich				
1993	145,8	140,9	370,1	92,0
1994	185,0	173,3	554,6	168,0
1995	214,0	201,1	586,9	208,2
1996	228,6	210,8	624,2	266,7
1997	266,2	251,1	626,9	263,9
1998	271,4	251,3	662,2	310,2
1999	277,6	256,2	707,3	302,7
2000	314,9	287,3	850,7	359,7
2001	314,6	289,6	861,9	308,5
2002	327,9	297,8	899,7	396,9
2003	387,4	351,2	1 157,9	412,3

1) strafmündige Einwohner mit deutscher Staatsangehörigkeit

1.8 Verurteilte 1993 bis 2003 nach Alter und Geschlecht

Jahr	Ins- gesamt	Davon im Alter von ... bis unter ... Jahren						
		14 - 18	18 - 21	21 - 25	25 - 30	30 - 40	40 - 50	50 und mehr
Insgesamt								
1993	36 583	1 692	4 606	7 026	6 831	9 315	4 368	2 745
1994	49 800	2 691	6 265	9 464	8 933	12 713	6 125	3 609
1995	57 121	3 243	6 899	10 295	10 240	15 071	7 256	4 117
1996	58 265	3 840	7 135	9 819	10 065	15 017	7 874	4 515
1997	67 667	3 675	7 919	11 215	12 156	17 881	9 606	5 215
1998	62 269	3 672	7 700	9 712	10 505	16 217	9 463	5 000
1999	57 777	3 563	7 251	9 034	9 566	14 647	8 774	4 942
2000	58 991	3 473	7 281	9 431	9 023	14 586	9 561	5 636
2001	54 518	3 052	6 766	8 989	7 670	13 236	9 144	5 661
2002	54 520	3 534	7 067	9 044	7 324	12 702	8 959	5 890
2003	55 859	3 263	7 335	10 313	7 219	12 231	9 216	6 282
männlich								
1993	32 922	1 589	4 268	6 425	6 138	8 328	3 842	2 332
1994	45 012	2 494	5 797	8 715	8 102	11 366	5 390	3 148
1995	51 326	2 985	6 307	9 375	9 225	13 470	6 428	3 536
1996	52 348	3 511	6 514	9 001	9 149	13 389	6 912	3 872
1997	60 509	3 353	7 237	10 172	11 044	15 830	8 468	4 405
1998	55 169	3 296	6 994	8 743	9 454	14 262	8 214	4 206
1999	50 642	3 186	6 517	8 077	8 522	12 716	7 528	4 096
2000	51 113	3 050	6 437	8 298	7 970	12 647	8 092	4 619
2001	46 898	2 697	5 932	7 915	6 762	11 300	7 669	4 623
2002	46 486	3 090	6 245	7 828	6 339	10 776	7 436	4 772
2003	47 141	2 813	6 334	8 838	6 222	10 344	7 506	5 084
weiblich								
1993	3 661	103	338	601	693	987	526	413
1994	4 788	197	468	749	831	1 347	735	461
1995	5 795	258	592	920	1 015	1 601	828	581
1996	5 917	329	621	818	916	1 628	962	643
1997	7 158	322	682	1 043	1 112	2 051	1 138	810
1998	7 100	376	706	969	1 051	1 955	1 249	794
1999	7 135	377	734	957	1 044	1 931	1 246	846
2000	7 878	423	844	1 133	1 053	1 939	1 469	1 017
2001	7 620	355	834	1 074	908	1 936	1 475	1 038
2002	8 034	444	822	1 216	985	1 926	1 523	1 118
2003	8 718	450	1 001	1 475	997	1 887	1 710	1 198

1.9 Verurteilte 1993 bis 2003 nach Alter und Geschlecht (in Prozent)

Jahr	Ins- gesamt	Davon im Alter von ... bis unter ... Jahren						
		14 - 18	18 - 21	21 - 25	25 - 30	30 - 40	40 - 50	50 und mehr
Insgesamt								
1993	100	4,6	12,6	19,2	18,7	25,5	11,9	7,5
1994	100	5,4	12,6	19,0	17,9	25,5	12,3	7,2
1995	100	5,7	12,1	18,0	17,9	26,4	12,7	7,2
1996	100	6,6	12,2	16,9	17,3	25,8	13,5	7,7
1997	100	5,4	11,7	16,6	18,0	26,4	14,2	7,7
1998	100	5,9	12,4	15,6	16,9	26,0	15,2	8,0
1999	100	6,2	12,5	15,6	16,6	25,4	15,2	8,6
2000	100	5,9	12,3	16,0	15,3	24,7	16,2	9,6
2001	100	5,6	12,4	16,5	14,1	24,3	16,8	10,4
2002	100	6,5	13,0	16,6	13,4	23,3	16,4	10,8
2003	100	5,8	13,1	18,5	12,9	21,9	16,5	11,2
männlich								
1993	100	4,8	13,0	19,5	18,6	25,3	11,7	7,1
1994	100	5,5	12,9	19,4	18,0	25,3	12,0	7,0
1995	100	5,8	12,3	18,3	18,0	26,2	12,5	6,9
1996	100	6,7	12,4	17,2	17,5	25,6	13,2	7,4
1997	100	5,5	12,0	16,8	18,3	26,2	14,0	7,3
1998	100	6,0	12,7	15,8	17,1	25,9	14,9	7,6
1999	100	6,3	12,9	15,9	16,8	25,1	14,9	8,1
2000	100	6,0	12,6	16,2	15,6	24,7	15,8	9,0
2001	100	5,8	12,6	16,9	14,4	24,1	16,4	9,9
2002	100	6,6	13,4	16,8	13,6	23,2	16,0	10,3
2003	100	6,0	13,4	18,7	13,2	21,9	15,9	10,8
weiblich								
1993	100	2,8	9,2	16,4	18,9	27,0	14,4	11,3
1994	100	4,1	9,8	15,6	17,4	28,1	15,4	9,6
1995	100	4,5	10,2	15,9	17,5	27,6	14,3	10,0
1996	100	5,6	10,5	13,8	15,5	27,5	16,3	10,9
1997	100	4,5	9,5	14,6	15,5	28,7	15,9	11,3
1998	100	5,3	9,9	13,6	14,8	27,5	17,6	11,2
1999	100	5,3	10,3	13,4	14,6	27,1	17,5	11,9
2000	100	5,4	10,7	14,4	13,4	24,6	18,6	12,9
2001	100	4,7	10,9	14,1	11,9	25,4	19,4	13,6
2002	100	5,5	10,2	15,1	12,3	24,0	19,0	13,9
2003	100	5,2	11,5	16,9	11,4	21,6	19,6	13,7

1.10 Deutsche Verurteilte 1993 bis 2003 nach Alter und Geschlecht

Jahr	Ins- gesamt	Davon im Alter von ... bis unter ... Jahren						
		14 - 18	18 - 21	21 - 25	25 - 30	30 - 40	40 - 50	50 und mehr
Insgesamt								
1993	30 796	1 621	3 888	5 665	5 541	7 627	3 837	2 617
1994	39 909	2 581	5 241	7 085	6 594	9 793	5 229	3 386
1995	42 064	3 063	5 294	7 078	6 651	10 643	5 627	3 708
1996	44 495	3 648	5 761	6 955	6 777	11 016	6 236	4 102
1997	50 109	3 487	6 319	7 462	7 727	12 821	7 580	4 713
1998	46 456	3 530	6 314	6 310	6 547	11 628	7 562	4 565
1999	43 255	3 385	5 947	5 929	5 843	10 557	7 082	4 512
2000	45 226	3 320	6 234	6 590	5 614	10 535	7 759	5 174
2001	43 078	2 913	5 956	6 819	4 895	9 693	7 551	5 251
2002	43 820	3 416	6 330	7 177	4 819	9 402	7 281	5 395
2003	47 773	3 150	6 739	8 829	5 361	9 729	8 055	5 910
männlich								
1993	27 797	1 524	3 643	5 203	4 991	6 827	3 379	2 230
1994	36 122	2 394	4 886	6 581	5 972	8 739	4 591	2 959
1995	37 692	2 819	4 906	6 493	5 941	9 407	4 943	3 183
1996	39 838	3 333	5 313	6 376	6 130	9 711	5 452	3 523
1997	44 695	3 174	5 832	6 804	7 018	11 238	6 632	3 997
1998	40 947	3 163	5 771	5 662	5 825	10 129	6 547	3 850
1999	37 637	3 034	5 353	5 299	5 148	9 039	6 024	3 740
2000	38 876	2 909	5 519	5 774	4 894	9 012	6 518	4 250
2001	36 764	2 568	5 231	5 974	4 284	8 143	6 282	4 282
2002	37 278	2 978	5 594	6 227	4 147	7 915	6 030	4 387
2003	40 092	2 704	5 805	7 551	4 600	8 138	6 521	4 773
weiblich								
1993	2 999	97	245	462	550	800	458	387
1994	3 787	187	355	504	622	1 054	638	427
1995	4 372	244	388	585	710	1 236	684	525
1996	4 657	315	448	579	647	1 305	784	579
1997	5 414	313	487	658	709	1 583	948	716
1998	5 509	367	543	648	722	1 499	1 015	715
1999	5 618	351	594	630	695	1 518	1 058	772
2000	6 350	411	715	816	720	1 523	1 241	924
2001	6 314	345	725	845	611	1 550	1 269	969
2002	6 542	438	736	950	672	1 487	1 251	1 008
2003	7 681	446	934	1 278	761	1 591	1 534	1 137

1.11 Deutsche Verurteilte 1993 bis 2003 nach Alter und Geschlecht (in Prozent)

Jahr	Ins- gesamt	Davon im Alter von ... bis unter ... Jahren						
		14 - 18	18 - 21	21 - 25	25 - 30	30 - 40	40 - 50	50 und mehr
Insgesamt								
1993	100	5,3	12,6	18,4	18,0	24,8	12,5	8,5
1994	100	6,5	13,1	17,8	16,5	24,5	13,1	8,5
1995	100	7,3	12,6	16,8	15,8	25,3	13,4	8,8
1996	100	8,2	12,9	15,6	15,2	24,8	14,0	9,2
1997	100	7,0	12,6	14,9	15,4	25,6	15,1	9,4
1998	100	7,6	13,6	13,6	14,1	25,0	16,3	9,8
1999	100	7,8	13,7	13,7	13,5	24,4	16,4	10,4
2000	100	7,3	13,8	14,6	12,4	23,3	17,2	11,4
2001	100	6,8	13,8	15,8	11,4	22,5	17,5	12,2
2002	100	7,8	14,4	16,4	11,0	21,5	16,6	12,3
2003	100	6,6	14,1	18,5	11,2	20,4	16,9	12,4
männlich								
1993	100	5,5	13,1	18,7	18,0	24,6	12,2	8,0
1994	100	6,6	13,5	18,2	16,5	24,2	12,7	8,2
1995	100	7,5	13,0	17,2	15,8	25,0	13,1	8,4
1996	100	8,4	13,3	16,0	15,4	24,4	13,7	8,8
1997	100	7,1	13,0	15,2	15,7	25,1	14,8	8,9
1998	100	7,7	14,1	13,8	14,2	24,7	16,0	9,4
1999	100	8,1	14,2	14,1	13,7	24,0	16,0	9,9
2000	100	7,5	14,2	14,9	12,6	23,2	16,8	10,9
2001	100	7,0	14,2	16,2	11,7	22,1	17,1	11,6
2002	100	8,0	15,0	16,7	11,1	21,2	16,2	11,8
2003	100	6,7	14,5	18,8	11,5	20,3	16,3	11,9
weiblich								
1993	100	3,2	8,2	15,4	18,3	26,7	15,3	12,9
1994	100	4,9	9,4	13,3	16,4	27,8	16,8	11,3
1995	100	5,6	8,9	13,4	16,2	28,3	15,6	12,0
1996	100	6,8	9,6	12,4	13,9	28,0	16,8	12,4
1997	100	5,8	9,0	12,2	13,1	29,2	17,5	13,2
1998	100	6,7	9,9	11,8	13,1	27,2	18,4	13,0
1999	100	6,2	10,6	11,2	12,4	27,0	18,8	13,7
2000	100	6,5	11,3	12,9	11,3	24,0	19,5	14,6
2001	100	5,5	11,5	13,4	9,7	24,5	20,1	15,3
2002	100	6,7	11,3	14,5	10,3	22,7	19,1	15,4
2003	100	5,8	12,2	16,6	9,9	20,7	20,0	14,8

1.12 Ausländische Verurteilte 1993 bis 2003 nach Alter und Geschlecht

Jahr	Ins- gesamt	Davon im Alter von ... bis unter ... Jahren						
		14 - 18	18 - 21	21 - 25	25 - 30	30 - 40	40 - 50	50 und mehr
Insgesamt								
1993	5 787	71	718	1 361	1 290	1 688	531	128
1994	9 891	110	1 024	2 379	2 339	2 920	896	223
1995	15 057	180	1 605	3 217	3 589	4 428	1 629	409
1996	13 770	192	1 374	2 864	3 288	4 001	1 638	413
1997	17 558	188	1 600	3 753	4 429	5 060	2 026	502
1998	15 813	142	1 386	3 402	3 958	4 589	1 901	435
1999	14 522	178	1 304	3 105	3 723	4 090	1 692	430
2000	13 765	153	1 047	2 841	3 409	4 051	1 802	462
2001	11 440	139	810	2 170	2 775	3 543	1 593	410
2002	10 700	118	737	1 867	2 505	3 300	1 678	495
2003	8 086	113	596	1 484	1 858	2 502	1 161	372
männlich								
1993	5 125	65	625	1 222	1 147	1 501	463	102
1994	8 890	100	911	2 134	2 130	2 627	799	189
1995	13 634	166	1 401	2 882	3 284	4 063	1 485	353
1996	12 510	178	1 201	2 625	3 019	3 678	1 460	349
1997	15 814	179	1 405	3 368	4 026	4 592	1 836	408
1998	14 222	133	1 223	3 081	3 629	4 133	1 667	356
1999	13 005	152	1 164	2 778	3 374	3 677	1 504	356
2000	12 237	141	918	2 524	3 076	3 635	1 574	369
2001	10 134	129	701	1 941	2 478	3 157	1 387	341
2002	9 208	112	651	1 601	2 192	2 861	1 406	385
2003	7 049	109	529	1 287	1 622	2 206	985	311
weiblich								
1993	662	6	93	139	143	187	68	26
1994	1 001	10	113	245	209	293	97	34
1995	1 423	14	204	335	305	365	144	56
1996	1 260	14	173	239	269	323	178	64
1997	1 744	9	195	385	403	468	190	94
1998	1 591	9	163	321	329	456	234	79
1999	1 517	26	140	327	349	413	188	74
2000	1 528	12	129	317	333	416	228	93
2001	1 306	10	109	229	297	386	206	69
2002	1 492	6	86	266	313	439	272	110
2003	1 037	4	67	197	236	296	176	61

1.13 Ausländische Verurteilte 1993 bis 2003 nach Alter und Geschlecht (in Prozent)

Jahr	Ins- gesamt	Davon im Alter von ... bis unter ... Jahren						
		14 - 18	18 - 21	21 - 25	25 - 30	30 - 40	40 - 50	50 und mehr
Insgesamt								
1993	100	1,2	12,4	23,5	22,3	29,2	9,2	2,2
1994	100	1,1	10,4	24,1	23,6	29,5	9,1	2,3
1995	100	1,2	10,7	21,4	23,8	29,4	10,8	2,7
1996	100	1,4	10,0	20,8	23,9	29,1	11,9	3,0
1997	100	1,1	9,1	21,4	25,2	28,8	11,5	2,9
1998	100	0,9	8,8	21,5	25,0	29,0	12,0	2,8
1999	100	1,2	9,0	21,4	25,6	28,2	11,7	3,0
2000	100	1,1	7,6	20,6	24,8	29,4	13,1	3,4
2001	100	1,2	7,1	19,0	24,3	31,0	13,9	3,6
2002	100	1,1	6,9	17,4	23,4	30,8	15,7	4,6
2003	100	1,4	7,4	18,4	23,0	30,9	14,4	4,6
männlich								
1993	100	1,3	12,2	23,8	22,4	29,3	9,0	2,0
1994	100	1,1	10,2	24,0	24,0	29,6	9,0	2,1
1995	100	1,2	10,3	21,1	24,1	29,8	10,9	2,6
1996	100	1,4	9,6	21,0	24,1	29,4	11,7	2,8
1997	100	1,1	8,9	21,3	25,5	29,0	11,6	2,6
1998	100	0,9	8,6	21,7	25,5	29,1	11,7	2,5
1999	100	1,2	9,0	21,4	25,9	28,3	11,6	2,7
2000	100	1,2	7,5	20,6	25,1	29,7	12,9	3,0
2001	100	1,3	6,9	19,2	24,5	31,2	13,7	3,4
2002	100	1,2	7,1	17,4	23,8	31,1	15,3	4,2
2003	100	1,5	7,5	18,3	23,0	31,3	14,0	4,4
weiblich								
1993	100	0,9	14,0	21,0	21,6	28,2	10,3	3,9
1994	100	1,0	11,3	24,5	20,9	29,3	9,7	3,4
1995	100	1,0	14,3	23,5	21,4	25,7	10,1	3,9
1996	100	1,1	13,7	19,0	21,3	25,6	14,1	5,1
1997	100	0,5	11,2	22,1	23,1	26,8	10,9	5,4
1998	100	0,6	10,2	20,2	20,7	28,7	14,7	5,0
1999	100	1,7	9,2	21,6	23,0	27,2	12,4	4,9
2000	100	0,8	8,4	20,7	21,8	27,2	14,9	6,1
2001	100	0,8	8,3	17,5	22,7	29,6	15,8	5,3
2002	100	0,4	5,8	17,8	21,0	29,4	18,2	7,4
2003	100	0,4	6,5	19,0	22,8	28,5	17,0	5,9

2. Nach allgemeinem Strafrecht Verurteilte

2.1 Verurteilte 1993 bis 2003 nach Art der schwersten Strafe

Jahr	Insgesamt	Freiheitsstrafe		Geldstrafe		Strafarrest
		zusammen	darunter neben oder in Verbindung mit Geldstrafe	zusammen	darunter nach § 59b StGB ¹⁾	
absolut						
1993	33 627	3 758	10	29 868	2	1
1994	45 046	5 916	8	39 130	6	-
1995	51 794	6 842	1	44 952	12	-
1996	52 231	7 570	13	44 660	8	1
1997	61 480	8 855	21	52 623	6	2
1998	55 981	9 117	18	46 863	6	1
1999	51 432	9 327	13	42 102	18	3
2000	52 722	9 725	22	42 997	17	-
2001	48 845	8 678	23	40 167	13	-
2002	47 534	8 609	31	38 924	24	1
2003	48 968	8 543	45	40 425	30	-
Prozent						
1993	100	11,2	0	88,8	0	0
1994	100	13,1	0	86,9	0	-
1995	100	13,2	0	86,8	0	-
1996	100	14,5	0	85,5	0	0
1997	100	14,4	0	85,6	0	0
1998	100	16,3	0	83,7	0	0
1999	100	18,1	0	81,9	0	0
2000	100	18,4	0	81,6	0	-
2001	100	17,8	0	82,2	0	-
2002	100	18,1	0,1	81,9	0,1	0
2003	100	17,4	0,1	82,6	0,1	-

1) Verurteilung zu der vorbehaltenen Strafe

2.2 Verurteilte zu Freiheitsstrafe 1993 bis 2003 nach Dauer der Freiheitsstrafe

Jahr	Insgesamt	Darunter Strafaus- setzung	Dauer der Freiheitsstrafe							lebens- lang
			unter 6 Monaten	6 Monate	über ... bis ...					
					6 - 9 Monate	9 Monate - 1 Jahr	1 - 2 Jahre	2 - 5 Jahre	5 - 15 Jahre	
absolut										
1993	3 758	2 232	1 033	623	624	509	628	275	64	2
1994	5 916	4 471	1 810	974	1 047	778	870	357	72	8
1995	6 842	5 365	2 426	1 102	1 069	911	931	340	55	8
1996	7 570	5 803	2 723	1 250	1 236	880	1 020	349	109	3
1997	8 855	6 698	3 383	1 439	1 481	998	1 050	385	106	13
1998	9 117	6 649	3 602	1 457	1 507	979	1 074	413	79	6
1999	9 327	6 715	3 725	1 455	1 503	1 057	1 097	403	83	4
2000	9 725	7 134	3 954	1 460	1 608	1 070	1 125	402	102	4
2001	8 678	6 135	3 322	1 262	1 452	1 029	1 068	442	98	5
2002	8 609	6 039	3 332	1 267	1 427	981	1 090	427	77	8
2003	8 543	5 970	3 217	1 328	1 361	957	1 154	427	94	5
Prozent										
1993	100	59,4	27,5	16,6	16,6	13,5	16,7	7,3	1,7	0,1
1994	100	75,6	30,6	16,5	17,7	13,2	14,7	6,0	1,2	0,1
1995	100	78,4	35,5	16,1	15,6	13,3	13,6	5,0	0,8	0,1
1996	100	76,7	36,0	16,5	16,3	11,6	13,5	4,6	1,4	0
1997	100	75,6	38,2	16,3	16,7	11,3	11,9	4,3	1,2	0,1
1998	100	72,9	39,5	16,0	16,5	10,7	11,8	4,5	0,9	0,1
1999	100	72,0	39,9	15,6	16,1	11,3	11,8	4,3	0,9	0
2000	100	73,4	40,7	15,0	16,5	11,0	11,6	4,1	1,0	0
2001	100	70,7	38,3	14,5	16,7	11,9	12,3	5,1	1,1	0,1
2002	100	70,1	38,7	14,7	16,6	11,4	12,7	5,0	0,9	0,1
2003	100	69,9	37,7	15,5	15,9	11,2	13,5	5,0	1,1	0,1

2.3 Verurteilte 1993 bis 2003 nach Tatjahr und Personengruppen

Jahr	Insgesamt	Die Straftat wurde begangen		
		im Verurteilungs-jahr	im vorhergehenden Jahr	früher
Insgesamt				
1993	33 627	7 613	20 173	5 841
1994	45 046	11 936	25 110	8 000
1995	51 794	13 564	29 608	8 622
1996	52 231	14 229	28 790	9 212
1997	61 480	17 935	32 165	11 380
1998	55 981	17 285	28 730	9 966
1999	51 432	16 374	26 057	9 001
2000	52 722	16 597	25 863	10 262
2001	48 845	15 395	24 507	8 943
2002	47 534	14 545	23 605	9 384
2003	48 968	16 463	23 991	8 514
Erwachsene				
1993	30 285	6 808	18 269	5 208
1994	40 844	10 699	22 806	7 339
1995	46 979	12 116	26 852	8 011
1996	47 290	12 694	25 928	8 668
1997	56 073	16 121	29 225	10 727
1998	50 897	15 438	26 009	9 450
1999	46 963	14 725	23 676	8 562
2000	48 237	14 918	23 580	9 739
2001	44 700	13 887	22 301	8 512
2002	43 919	13 317	21 613	8 989
2003	45 261	14 981	22 112	8 168
Heranwachsende				
1993	3 342	805	1 904	633
1994	4 202	1 237	2 304	661
1995	4 815	1 448	2 756	611
1996	4 941	1 535	2 862	544
1997	5 407	1 814	2 940	653
1998	5 084	1 847	2 721	516
1999	4 469	1 649	2 381	439
2000	4 485	1 679	2 283	523
2001	4 145	1 508	2 206	431
2002	3 615	1 228	1 992	395
2003	3 707	1 482	1 879	346

2.4 Verurteilte 1993 bis 2003 nach Zahl der früheren Verurteilungen

Jahr	Insgesamt ¹⁾	Ohne frühere Verurteilung	Mit früherer Verurteilung	Davon mit ... früheren Verurteilungen			
				1	2	3 und 4	5 und mehr
absolut							
1993	32 251	25 420	6 831	3 107	1 062	1 128	1 534
1994	43 352	32 475	10 877	5 554	1 820	1 497	2 006
1995	50 769	36 043	14 726	7 247	2 929	2 205	2 345
1996	51 539	34 626	16 913	8 156	3 425	2 717	2 615
1997	60 111	39 819	20 292	9 047	4 220	3 575	3 450
1998	55 171	36 272	18 899	7 874	3 849	3 714	3 462
1999	50 579	32 470	18 109	7 151	3 732	3 709	3 517
2000	51 973	34 179	17 794	6 849	3 548	3 728	3 669
2001	48 115	30 344	17 771	6 493	3 524	3 781	3 973
2002	46 420	28 346	18 074	6 149	3 322	4 002	4 601
2003	47 823	29 264	18 559	5 907	3 418	4 163	5 071
Prozent							
1993	100	78,8	21,2	9,6	3,3	3,5	4,8
1994	100	74,9	25,1	12,8	4,2	3,5	4,6
1995	100	71,0	29,0	14,3	5,8	4,3	4,6
1996	100	67,2	32,8	15,8	6,6	5,3	5,1
1997	100	66,2	33,8	15,1	7,0	5,9	5,7
1998	100	65,7	34,3	14,3	7,0	6,7	6,3
1999	100	64,2	35,8	14,1	7,4	7,3	7,0
2000	100	65,8	34,2	13,2	6,8	7,2	7,1
2001	100	63,1	36,9	13,5	7,3	7,9	8,3
2002	100	61,1	38,9	13,2	7,2	8,6	9,9
2003	100	61,2	38,8	12,4	7,1	8,7	10,6

1) Verurteilte mit Angaben über frühere Strafe oder Maßnahme

3. Nach Jugendstrafrecht Verurteilte

3.1 Verurteilte 1993 bis 2003 nach Art der schwersten Strafe oder Maßnahme

Jahr	Insgesamt	Davon		
		Jugendstrafe	Zuchtmittel	Erziehungs- maßregeln
absolut				
1993	2 956	625	2 285	46
1994	4 754	1 210	3 450	94
1995	5 327	1 405	3 844	78
1996	6 034	1 508	4 436	90
1997	6 187	1 654	4 397	136
1998	6 288	1 620	4 538	130
1999	6 345	1 740	4 407	198
2000	6 269	1 671	4 376	222
2001	5 673	1 530	3 909	234
2002	6 986	2 050	4 461	475
2003	6 891	1 954	4 448	489
Prozent				
1993	100	21,1	77,3	1,6
1994	100	25,5	72,6	2,0
1995	100	26,4	72,2	1,5
1996	100	25,0	73,5	1,5
1997	100	26,7	71,1	2,2
1998	100	25,8	72,2	2,1
1999	100	27,4	69,5	3,1
2000	100	26,7	69,8	3,5
2001	100	27,0	68,9	4,1
2002	100	29,3	63,9	6,8
2003	100	28,4	64,5	7,1

3.2 Verurteilte zu Jugendstrafe 1993 bis 2003 nach Dauer der Jugendstrafe

Jahr	Insgesamt	Darunter mit Strafaussetzung	Nach § 30 JGG ¹⁾		Dauer der Jugendstrafe über ... bis ...					
			zusammen	darunter mit Strafaussetzung	6 Monate Mindeststrafe	6 - 9 Monate	9 Monate - 1 Jahr	1 - 2 Jahre	2 - 5 Jahre	5 - 10 Jahre
absolut										
1993	625	454	24	23	207	109	104	159	46	-
1994	1 210	981	39	39	279	221	200	416	93	1
1995	1 405	1 153	32	29	323	230	257	459	134	2
1996	1 508	1 219	5	5	300	263	264	518	156	7
1997	1 654	1 252	18	18	289	267	317	559	207	15
1998	1 620	1 244	31	28	334	276	318	508	180	4
1999	1 740	1 265	30	17	361	319	321	524	205	10
2000	1 671	1 188	20	17	349	326	320	497	169	10
2001	1 530	1 150	11	6	298	300	332	451	141	8
2002	2 050	1 327	-	-	362	350	406	665	252	15
2003	1 954	1 330	-	-	385	316	397	615	224	17
Prozent										
1993	100	72,6	3,8	3,7	33,1	17,4	16,6	25,4	7,4	-
1994	100	81,1	3,2	3,2	23,1	18,3	16,5	34,4	7,7	0,1
1995	100	82,1	2,3	2,1	23,0	16,4	18,3	32,7	9,5	0,1
1996	100	80,8	0,3	0,3	19,9	17,4	17,5	34,4	10,3	0,5
1997	100	75,7	1,1	1,1	17,5	16,1	19,2	33,8	12,5	0,9
1998	100	76,8	1,9	1,7	20,6	17,0	19,6	31,4	11,1	0,2
1999	100	72,7	1,7	1,0	20,7	18,3	18,4	30,1	11,8	0,6
2000	100	71,1	1,2	1,0	20,9	19,5	19,2	29,7	10,1	0,6
2001	100	75,2	0,7	0,4	19,5	19,6	21,7	29,5	9,2	0,5
2002	100	64,7	-	-	17,7	17,1	19,8	32,4	12,3	0,7
2003	100	68,1	-	-	19,7	16,2	20,3	31,5	11,5	0,9

1) Verhängung der Jugendstrafe; Tilgung des Schuldanspruchs

3.3 Verurteilte 1993 bis 2003 nach Tatjahr und Personengruppen

Jahr	Insgesamt	Die Straftat wurde begangen		
		im Verurteilungs-jahr	im vorhergehenden Jahr	früher
Insgesamt				
1993	2 956	593	1 762	601
1994	4 754	998	2 623	1 133
1995	5 327	1 210	3 105	1 012
1996	6 034	1 374	3 372	1 288
1997	6 187	1 675	3 392	1 120
1998	6 288	1 847	3 291	1 150
1999	6 345	1 933	3 422	990
2000	6 269	1 771	3 625	873
2001	5 673	1 493	3 271	909
2002	6 986	1 392	4 085	1 509
2003	6 891	1 523	4 090	1 278
Heranwachsende				
1993	1 264	268	713	283
1994	2 063	422	1 078	563
1995	2 084	467	1 162	455
1996	2 194	518	1 187	489
1997	2 512	715	1 321	476
1998	2 616	747	1 372	497
1999	2 782	850	1 465	467
2000	2 796	758	1 627	411
2001	2 621	686	1 465	470
2002	3 452	634	1 972	846
2003	3 628	819	2 054	755
Jugendliche				
1993	1 692	325	1 049	318
1994	2 691	576	1 545	570
1995	3 243	743	1 943	557
1996	3 840	856	2 185	799
1997	3 675	960	2 071	644
1998	3 672	1 100	1 919	653
1999	3 563	1 083	1 957	523
2000	3 473	1 013	1 998	462
2001	3 052	807	1 806	439
2002	3 534	758	2 113	663
2003	3 263	704	2 036	523

3.4 Verurteilte 1993 bis 2003 nach Zahl der früheren Verurteilungen

Jahr	Insgesamt ¹⁾	Ohne frühere Verurteilung	Mit früherer Verurteilung	Davon mit ... früheren Verurteilungen			
				1	2	3 und 4	5 und mehr
absolut							
1993	2 357	1 830	527	379	98	45	5
1994	3 971	2 767	1 204	723	294	167	20
1995	4 585	2 742	1 843	961	500	324	58
1996	5 266	2 981	2 285	1 116	616	443	110
1997	5 610	2 827	2 783	1 245	728	637	173
1998	5 604	2 831	2 773	1 260	702	589	222
1999	5 534	2 881	2 653	1 147	650	609	247
2000	5 340	2 641	2 699	1 200	663	627	209
2001	4 960	2 397	2 563	1 099	596	653	215
2002	6 901	3 576	3 325	1 354	794	851	326
2003	6 850	3 683	3 167	1 296	776	754	341
Prozent							
1993	100	77,6	22,4	16,1	4,2	1,9	0,2
1994	100	69,7	30,3	18,2	7,4	4,2	0,5
1995	100	59,8	40,2	21,0	10,9	7,1	1,3
1996	100	56,6	43,4	21,2	11,7	8,4	2,1
1997	100	50,4	49,6	22,2	13,0	11,4	3,1
1998	100	50,5	49,5	22,5	12,5	10,5	4,0
1999	100	52,1	47,9	20,7	11,7	11,0	4,5
2000	100	49,5	50,5	22,5	12,4	11,7	3,9
2001	100	48,3	51,7	22,2	12,0	13,2	4,3
2002	100	51,8	48,2	19,6	11,5	12,3	4,7
2003	100	53,8	46,2	18,9	11,3	11,0	5,0

1) Verurteilte mit Angaben über frühere Strafe oder Maßnahme

4. Abgeurteilte und Verurteilte mit Nebenstrafen und Maßnahmen nach dem StGB

4.1 Verurteilte mit Nebenstrafen und Nebenfolgen 1993 bis 2003 nach Personengruppen

Jahr	Insgesamt ¹⁾	Darunter				Verfall oder Einziehung ²⁾
		zusammen	Fahrverbot			
			1 Monat	über 1 bis 2 Monate	über 2 bis 3 Monate	
Insgesamt						
1993	2 629	2 082	736	510	836	547
1994	3 050	2 225	857	560	808	825
1995	3 627	2 568	1 082	633	853	1 059
1996	3 810	2 642	1 030	689	923	1 168
1997	4 367	2 504	1 075	538	891	1 863
1998	3 962	2 099	929	475	695	1 863
1999	3 402	2 032	879	501	652	1 370
2000	3 027	1 918	885	440	593	1 109
2001	2 764	1 758	778	415	565	1 006
2002	2 810	1 715	784	371	560	1 095
2003	2 764	1 660	755	358	547	1 104
Erwachsene						
1993	2 342	1 797	624	438	735	545
1994	2 634	1 890	729	473	688	744
1995	3 209	2 223	914	550	759	986
1996	3 265	2 179	850	567	762	1 086
1997	3 742	2 047	870	430	747	1 695
1998	3 357	1 665	746	371	548	1 692
1999	2 864	1 636	695	419	522	1 128
2000	2 476	1 476	674	346	456	1 000
2001	2 328	1 427	644	341	442	901
2002	2 379	1 424	654	302	468	955
2003	2 322	1 384	628	292	464	938
Heranwachsende						
1993	258	258	99	66	93	-
1994	372	307	117	81	109	65
1995	390	320	156	76	88	70
1996	510	436	166	115	155	74
1997	580	423	193	99	131	157
1998	567	411	174	99	138	156
1999	512	374	168	80	126	138
2000	521	418	198	89	131	103
2001	421	317	127	73	117	104
2002	398	277	123	66	88	121
2003	404	269	123	65	81	135
Jugendliche						
1993	29	27	13	6	8	2
1994	44	28	11	6	11	16
1995	28	25	12	7	6	3
1996	35	27	14	7	6	8
1997	45	34	12	9	13	11
1998	38	23	9	5	9	15
1999	26	22	16	2	4	4
2000	30	24	13	5	6	6
2001	15	14	7	1	6	1
2002	33	14	7	3	4	19
2003	38	7	4	1	2	31

1) Verurteilte mit mindestens einer Nebenstrafe bzw. Nebenfolge

2) Verfall von Vermögensvorteilen, Einziehung von Gegenständen

4.2 Abgeurteilte mit Maßregeln der Besserung und Sicherung 1993 bis 2003

Jahr	Insgesamt ¹⁾	Darunter				
		Entziehung der Fahrerlaubnis			Unterbringung in	
		zusammen	davon		psychiatrischem Krankenhaus	Entziehungsanstalt
bis 6 Monate	über 6 Monate					
absolut						
1993	10 774	10 737	3 060	7 677	22	18
1994	13 643	13 597	3 453	10 144	20	26
1995	14 481	14 426	3 053	11 373	24	33
1996	15 741	15 681	3 519	12 162	20	41
1997	18 042	17 949	3 646	14 303	24	66
1998	15 660	15 562	2 980	12 582	35	64
1999	13 421	13 319	2 526	10 793	40	61
2000	12 316	12 222	2 238	9 984	23	63
2001	10 476	10 366	2 012	8 354	35	71
2002	9 429	9 311	1 843	7 468	38	91
2003	9 274	9 140	1 885	7 255	31	104
Prozent						
1993	100	99,7	28,4	71,3	0,2	0,2
1994	100	99,7	25,3	74,4	0,1	0,2
1995	100	99,6	21,1	78,5	0,2	0,2
1996	100	99,6	22,4	77,3	0,1	0,3
1997	100	99,5	20,2	79,3	0,1	0,4
1998	100	99,4	19,0	80,3	0,2	0,4
1999	100	99,2	18,8	80,4	0,3	0,5
2000	100	99,2	18,2	81,1	0,2	0,5
2001	100	98,9	19,2	79,7	0,3	0,7
2002	100	98,7	19,5	79,2	0,4	1,0
2003	100	98,6	20,3	78,2	0,3	1,1

1) Abgeurteilte mit mindestens einer Maßregel der Besserung und Sicherung

4.3 Schuldunfähige Abgeurteilte 1993 bis 2003 nach angewandtem Strafrecht

Jahr	Insgesamt	Davon				
		ohne Anordnung einer Unterbringung	mit Anordnung einer Unterbringung			
			zusammen	davon in		
				psychiatrischem Krankenhaus	Erziehungs- anstalt	sozialtherapeu- tischer Anstalt
allgemeines Strafrecht						
1993	18	5	13	9	4	-
1994	10	3	7	6	1	-
1995	14	5	9	8	1	-
1996	13	5	8	7	1	-
1997	45	22	23	13	10	-
1998	37	27	10	5	5	-
1999	33	12	21	17	4	-
2000	56	42	14	10	4	-
2001	29	14	15	13	2	-
2002	48	22	26	18	8	-
2003	26	6	20	15	5	-
Jugendstrafrecht						
1993	1	1	-	-	-	-
1994	-	-	-	-	-	-
1995	-	-	-	-	-	-
1996	-	-	-	-	-	-
1997	-	-	-	-	-	-
1998	3	-	3	3	-	-
1999	5	-	5	5	-	-
2000	2	1	1	1	-	-
2001	2	-	2	1	1	-
2002	4	2	2	2	-	-
2003	6	5	1	1	-	-

4.4 Vermindert schulfähig Verurteilte 1993 bis 2003 nach angewandtem Strafrecht

Jahr	Insgesamt	Davon					
		ohne Anordnung einer Unterbringung	mit Anordnung einer Unterbringung				
			zusammen	davon in			
				psychiatrischem Krankenhaus	Erziehungsanstalt	sozialtherapeutischer Anstalt	Sicherungsverwahrung
allgemeines Strafrecht							
1993	680	659	21	13	8	-	-
1994	602	575	27	14	13	-	-
1995	625	589	36	15	21	-	-
1996	800	764	36	12	24	-	-
1997	1 175	1 133	42	11	31	-	-
1998	1 001	938	63	24	39	-	-
1999	928	881	47	17	30	-	-
2000	1 023	983	40	8	31	-	1
2001	973	925	48	14	33	-	1
2002	1 047	1 002	45	14	31	-	-
2003	1 100	1 026	74	13	61	-	-
Jugendstrafrecht							
1993	30	30	-	-	-	-	x
1994	41	41	-	-	-	-	x
1995	45	44	1	1	-	-	x
1996	71	70	1	1	-	-	x
1997	66	65	1	1	-	-	x
1998	87	84	3	3	-	-	x
1999	76	75	1	1	-	-	x
2000	102	97	5	3	2	-	x
2001	78	72	6	6	-	-	x
2002	157	149	8	3	5	-	x
2003	174	170	4	1	3	-	x

5. In der Strafverfolgung erfasste Personen mit Untersuchungshaft

5.1 In der Strafverfolgung erfasste Personen mit Untersuchungshaft 1993 bis 2003 nach Dauer der Untersuchungshaft

Jahr	Insgesamt	Davon				
		bis 1 Monat	über 1 bis 3 Monate	über 3 bis 6 Monate	über 6 Monate bis 1 Jahr	über 1 Jahr
absolut						
1993	2 488	940	633	556	272	87
1994	3 468	1 338	947	723	354	106
1995	4 075	1 796	921	894	360	104
1996	4 330	1 926	857	1 023	394	130
1997	4 974	2 590	925	907	394	158
1998	5 153	2 820	941	895	363	134
1999	5 183	2 916	900	878	373	116
2000	5 276	3 097	891	815	350	123
2001	5 090	2 888	847	875	339	141
2002	4 214	2 218	675	796	391	134
2003	3 411	1 659	628	662	332	130
Prozent						
1993	100	37,8	25,4	22,3	10,9	3,5
1994	100	38,6	27,3	20,8	10,2	3,1
1995	100	44,1	22,6	21,9	8,8	2,6
1996	100	44,5	19,8	23,6	9,1	3,0
1997	100	52,1	18,6	18,2	7,9	2,7
1998	100	54,7	18,3	17,4	7,0	2,3
1999	100	56,3	17,4	16,9	7,2	2,4
2000	100	58,7	16,9	15,4	6,6	2,7
2001	100	56,7	16,6	17,2	6,7	2,6
2002	100	52,6	16,0	18,9	9,3	3,2
2003	100	48,6	18,4	19,4	9,7	3,8

5.2 In der Strafverfolgung erfasste Personen mit Untersuchungshaft 1993 bis 2003 nach Grund der Untersuchungshaft

Jahr	Insgesamt ¹⁾	Davon				
		Fluchtgefahr	Verdunkelungs- gefahr	Verbrechen wider das Leben	Wiederholungsgefahr bei Straftaten	
					gegen sexuelle Selbst- bestimmung	nach § 112a Abs. 1 Nr. 2 StPO
absolut						
1993	2 488	2 421	22	7	37	5
1994	3 468	3 312	119	2	23	23
1995	4 075	3 717	172	11	25	162
1996	4 330	3 787	255	12	50	255
1997	4 974	4 605	126	21	35	239
1998	5 153	4 859	48	8	47	231
1999	5 183	4 892	46	21	44	198
2000	5 276	4 965	135	8	32	152
2001	5 090	4 809	146	17	24	125
2002	4 214	4 013	100	11	15	111
2003	3 411	3 318	25	7	10	51
Prozent						
1993	100	97,3	0,9	0,3	1,5	0,2
1994	100	95,5	3,4	0,1	0,7	0,7
1995	100	91,2	4,2	0,3	0,6	4,0
1996	100	87,5	5,9	0,3	1,2	5,9
1997	100	92,6	2,5	0,4	0,7	4,8
1998	100	94,3	0,9	0,2	0,9	4,5
1999	100	94,4	0,9	0,4	0,8	3,8
2000	100	94,1	2,6	0,2	0,6	2,9
2001	100	94,5	2,9	0,3	0,5	2,5
2002	100	95,2	2,4	0,3	0,4	2,6
2003	100	97,3	0,7	0,2	0,3	1,5

1) Person mit mindestens einem Haftgrund

5.3 In der Strafverfolgung erfasste Personen mit Untersuchungshaft 1993 bis 2003 nach Art der späteren (jeweils schwersten) Entscheidung

Jahr	Insgesamt ¹⁾	Darunter					
		Freiheitsstrafe		Jugendstrafe		Geldstrafe	Zuchtmittel
		zusammen	darunter mit Strafaussetzung	zusammen	darunter mit Strafaussetzung		
absolut							
1993	2 488	1 681	800	175	96	487	109
1994	3 468	2 255	1 448	335	222	687	126
1995	4 075	2 458	1 516	373	255	1 042	114
1996	4 330	2 670	1 611	374	231	1 101	89
1997	4 974	2 785	1 598	414	231	1 542	85
1998	5 153	2 815	1 606	397	234	1 789	76
1999	5 183	2 850	1 603	398	216	1 756	82
2000	5 276	2 871	1 652	340	184	1 808	101
2001	5 090	2 865	1 644	305	180	1 687	95
2002	4 214	2 538	1 412	414	177	1 033	89
2003	3 411	2 186	1 201	318	139	703	66
Prozent							
1993	100	67,6	32,2	7,0	3,9	19,6	4,4
1994	100	65,0	41,8	9,7	6,4	19,8	3,6
1995	100	60,3	37,2	9,2	6,3	25,6	2,8
1996	100	61,7	37,2	8,6	5,3	25,4	2,1
1997	100	56,0	32,1	8,3	4,6	31,0	1,7
1998	100	54,6	31,2	7,7	4,5	34,7	1,5
1999	100	55,0	30,9	7,7	4,2	33,9	1,6
2000	100	54,4	31,3	6,4	3,5	34,3	1,9
2001	100	56,3	32,3	6,0	3,5	33,1	1,9
2002	100	60,2	33,5	9,8	4,2	24,5	2,1
2003	100	64,1	35,2	9,3	4,1	20,6	1,9

1) Person mit mindestens einem Haftgrund

6. Wegen Straftaten an Kindern Abgeurteilte und Verurteilte

6.1. Wegen Straftaten an Kindern Abgeurteilte und Verurteilte 1993 bis 2003 nach Anzahl der Opfer

Jahr	Abgeurteilte	Verurteilte	Davon mit Kind(ern) als Opfer			Verurteilungs- quote in %
			1	2	3 und mehr	
Insgesamt						
1993	333	305	251	39	15	91,6
1994	334	294	250	31	13	88,0
1995	383	331	248	59	24	86,4
1996	378	309	245	41	23	81,7
1997	456	363	278	65	20	79,6
1998	476	385	289	60	36	80,9
1999	428	350	278	55	17	81,8
2000	383	303	212	65	26	79,1
2001	403	320	239	49	32	79,4
2002	422	335	252	50	33	79,4
2003	346	266	201	46	19	76,9
Prozent						
1993	x	100	82,3	12,8	4,9	x
1994	x	100	85,0	10,5	4,4	x
1995	x	100	74,9	17,8	7,3	x
1996	x	100	79,3	13,3	7,4	x
1997	x	100	76,6	17,9	5,5	x
1998	x	100	75,1	15,6	9,4	x
1999	x	100	79,4	15,7	4,9	x
2000	x	100	70,0	21,5	8,6	x
2001	x	100	74,7	15,3	10,0	x
2002	x	100	75,2	14,9	9,9	x
2003	x	100	75,6	17,3	7,1	x
Veränderung gegenüber dem Vorjahr in Prozent						
1994	0,3	-3,6	-0,4	-20,5	-13,3	x
1995	14,7	12,6	-0,8	90,3	84,6	x
1996	-1,3	-6,6	-1,2	-30,5	-4,2	x
1997	20,6	17,5	13,5	58,5	-13,0	x
1998	4,4	6,1	4,0	-7,7	80,0	x
1999	-10,1	-9,1	-3,8	-8,3	-52,8	x
2000	-10,5	-13,4	-23,7	18,2	52,9	x
2001	5,2	5,6	12,7	-24,6	23,1	x
2002	4,7	4,7	5,4	2,0	3,1	x
2003	-18,0	-20,6	-20,2	-8,0	-42,4	x

6.2 Wegen Straftaten an Kindern Verurteilte 1993 bis 2003 nach Personengruppen

Jahr	Insgesamt	Davon					
		Erwachsene		Heranwachsende		Jugendliche	
		zusammen	männlich	zusammen	männlich	zusammen	männlich
absolut							
1993	305	268	238	18	15	19	19
1994	294	266	246	11	10	17	15
1995	331	289	254	15	13	27	18
1996	309	260	230	10	10	39	31
1997	363	310	284	18	16	35	27
1998	385	327	297	18	18	40	32
1999	350	286	266	20	18	44	39
2000	303	257	236	20	20	26	20
2001	320	249	229	17	15	54	49
2002	335	273	257	21	17	41	34
2003	266	202	189	33	30	31	29
Prozent							
1993	100	87,9	78,0	5,9	4,9	6,2	6,2
1994	100	90,5	83,7	3,7	3,4	5,8	5,1
1995	100	87,3	76,7	4,5	3,9	8,2	5,4
1996	100	84,1	74,4	3,2	3,2	12,6	10,0
1997	100	85,4	78,2	5,0	4,4	9,6	7,4
1998	100	84,9	77,1	4,7	4,7	10,4	8,3
1999	100	81,7	76,0	5,7	5,1	12,6	11,1
2000	100	84,8	77,9	6,6	6,6	8,6	6,6
2001	100	77,8	71,6	5,3	4,7	16,9	15,3
2002	100	81,5	76,7	6,3	5,1	12,2	10,1
2003	100	75,9	71,1	12,4	11,3	11,7	10,9
Veränderung gegenüber dem Vorjahr in Prozent							
1994	-3,6	-0,7	3,4	-38,9	-33,3	-10,5	-21,1
1995	12,6	8,6	3,3	36,4	30,0	58,8	20,0
1996	-6,6	-10,0	-9,4	-33,3	-23,1	44,4	72,2
1997	17,5	19,2	23,5	80,0	60,0	-10,3	-12,9
1998	6,1	5,5	4,6	-	12,5	14,3	18,5
1999	-9,1	-12,5	-10,4	11,1	-	10,0	21,9
2000	-13,4	-10,1	-11,3	-	11,1	-40,9	-48,7
2001	5,6	-3,1	-3,0	-15,0	-25,0	107,7	145,0
2002	4,7	9,6	12,2	23,5	13,3	-24,1	-30,6
2003	-20,6	-26,0	-26,5	57,1	76,5	-24,4	-14,7

7. Verurteilte nach ausgewählten demographischen und kriminologischen Merkmalen, Straftaten bzw. Straftatengruppen

7.1 Verurteilte 1993 bis 2003

7.1.1 Verurteilte 1993 bis 2003 (absolut)

Lfd. Nr.	Straftat/Straftatengruppe ¹⁾ (§§ der Gesetze)	1993	1994	1995
1	Straftaten gegen den Staat, die öffentliche Ordnung (außer unerlaubtem Entfernen vom Unfallort) und im Amt (80-168 und 331-357, außer 142) darunter	685	1 018	1 044
2	Friedensverrat, Hochverrat, Staatsgefährdung (80-92b)	104	112	86
3	Widerstand gegen die Staatsgewalt (111-121)	120	158	159
4	Straftaten gegen die öffentliche Ordnung (123-145d, außer 142)	393	565	558
5	falsche uneidliche Aussage und Meineid (153-163)	17	71	105
6	falsche Verdächtigung (164, 165)	21	42	78
7	Straftaten in Bezug auf Religion und Weltanschauung (166-168)	5	13	5
8	Straftaten im Amt (331-357)	16	37	37
9	Straftaten gegen die Person, außer im Straßenverkehr (169-241a, außer 222, 229 i. V. m. Verkehrsunfall)	3 987	5 272	6 077
10	Straftaten gegen den Personenstand, Ehe und Familie (169-173) darunter	283	455	567
11	Verletzung der Unterhaltspflicht (170 Abs. 1)	272	453	554
12	Straftaten gegen die sexuelle Selbstbestimmung (174-184c) darunter	318	405	335
13	sexueller Missbrauch von Kindern (176, 176a, b)	168	176	168
14	sexuelle Nötigung, Vergewaltigung (177, 178)	106	125	88
15	Beleidigung (185-200)	266	380	530
16	Straftaten gegen das Leben (211-222) darunter	55	71	53
17	Mord (211)	7	13	10
18	versuchter Mord (211 i. V. m. 23)	2	1	2
19	Totschlag (212, 213)	18	28	15
20	Straftaten gegen die körperliche Unversehrtheit, außer im Straßenverkehr (223-231) darunter	2 629	3 226	3 796
21	Körperverletzung (223)	1 705	1 854	2 106
22	gefährliche Körperverletzung (224 Abs. 1 Nr. 1-5)	725	1 095	1 393
23	Körperverletzung mit Todesfolge (227)	18	15	12
24	fahrlässige Körperverletzung, außer im Straßenverkehr (229)	151	228	243
25	Straftaten gegen die persönliche Freiheit (234-241a) darunter	434	732	790
26	Freiheitsberaubung (239)	25	30	23
27	Nötigung (240)	279	497	547
28	Bedrohung (241)	125	202	210

1) entsprechend Straftatenverzeichnis 2003

1996	1997	1998	1999	2000	2001	2002	2003	Lfd. Nr.
1 060	1 226	1 150	1 212	1 278	1 209	1 320	1 283	1
69	91	143	146	160	173	156	136	2
191	216	219	179	214	158	186	183	3
537	612	471	543	492	474	487	486	4
118	165	194	204	242	257	312	293	5
88	74	77	80	91	102	133	154	6
8	7	7	2	6	-	8	4	7
39	44	33	37	51	26	23	9	8
6 117	6 687	6 550	6 406	6 744	6 408	7 005	7 033	9
520	570	491	470	393	341	380	417	10
511	557	486	463	382	336	367	408	11
357	411	448	402	386	375	414	382	12
164	205	205	203	169	169	188	157	13
101	112	120	104	104	97	129	98	14
510	584	595	617	735	782	840	811	15
65	77	57	50	59	60	64	53	16
5	16	13	11	8	11	9	3	17
3	7	3	6	8	4	7	7	18
22	25	21	18	26	25	26	30	19
3 905	4 161	4 173	4 078	4 335	4 125	4 568	4 615	20
2 187	2 262	2 179	2 471	2 480	2 248	2 511	2 531	21
1 422	1 547	1 646	1 281	1 582	1 632	1 831	1 876	22
19	11	20	4	8	6	6	9	23
249	300	296	301	248	221	197	179	24
757	879	777	774	831	714	733	737	25
19	18	26	36	51	23	21	18	26
507	579	520	510	571	461	469	490	27
211	272	210	220	203	207	225	212	28

Noch: 7.1.1 Verurteilte 1993 bis 2003 (absolut)

Lfd. Nr.	Straftat/Straftatengruppe ¹⁾ (§§ der Gesetze)	1993	1994	1995
29	Diebstahl und Unterschlagung (242-248c)	6 794	8 436	8 954
	darunter			
30	Diebstahl (242)	4 408	5 103	5 621
31	schwerer Diebstahl (243-244a)	1 965	2 773	2 765
	darunter			
32	Einbruchdiebstahl (243 Abs. 1, Satz 2 Nr. 1)	1 609	2 171	2 181
33	Wohnungseinbruchdiebstahl (244 Abs. 1 Nr. 3)	x	x	x
34	Unterschlagung (246)	362	482	464
35	unbefugter Gebrauch eines Fahrzeuges (248b)	49	59	65
36	Raub und Erpressung, räuberischer Angriff auf Kraftfahrer (249-255, 316a)	456	755	695
	darunter			
37	Raub (249)	143	257	236
38	schwerer Raub (250)	181	257	209
39	Raub mit Todesfolge (251)	2	4	-
40	räuberischer Diebstahl (252)	25	38	24
41	räuberische Erpressung (255)	89	161	180
42	räuberischer Angriff auf Kraftfahrer (316a)	2	3	2
43	Andere Vermögens- und Eigentumsdelikte; Urkundendelikte (257-305a)	2 856	4 865	5 584
	darunter			
44	Begünstigung und Hehlerei (257-262)	159	292	340
45	Betrug und Untreue (263-266b)	1 298	2 080	2 307
	darunter			
46	Betrug (263 Abs. 1)	1 126	1 700	1 767
47	Erschleichen von Leistungen (265a)	66	112	160
48	Untreue (266)	36	78	98
49	Vorenthalten von Arbeitsentgelt durch den Arbeitgeber (266a Abs. 1)	15	62	141
50	Urkundenfälschung (267-282)	820	1 719	2 083
51	Insolvenzstraftaten (283-283d)	-	2	4
52	strafbarer Eigennutz (284-297)	29	16	13
53	Straftaten gegen den Wettbewerb (298-302)	-	-	-
54	Sachbeschädigung (303-305a)	550	756	837
55	Gemeingefährliche einschl. Umwelt-Straftaten, (außer im Straßenverkehr) (306-330d, außer 315b, 315c, 316 und 316a, 323a i. V. m. Verkehrsunfall)	366	541	542
	darunter			
56	Brandstiftung (306)	.	.	.
	darunter			
57	schwere Brandstiftung (306a-306c)	.	.	.
58	fahrlässige Brandstiftung (306d)	6	7	11
59	Vollrausch ohne Verkehrsunfall (323a)	192	267	243
60	unterlassene Hilfeleistung (323c)	3	7	7
61	Straftaten gegen die Umwelt (324-330d)	44	84	94
	darunter			
62	Gewässerverunreinigung - vorsätzlich (324 ohne Abs. 3)	10	20	16
63	Bodenverunreinigung - vorsätzlich (324a ohne Abs. 3)	x	x	-

1) entsprechend Straftatenverzeichnis 2003

1996	1997	1998	1999	2000	2001	2002	2003	Lfd. Nr.
9 194	10 303	9 834	9 480	9 928	9 260	10 364	10 470	29
5 992	7 046	6 998	6 826	7 454	6 954	7 823	8 110	30
2 607	2 679	2 306	2 093	1 843	1 603	1 827	1 621	31
2 012	2 231	.	1 421	1 294	1 174	1 393	1 181	32
x	x	.	327	181	118	123	108	33
494	464	407	474	544	610	618	621	34
63	61	65	42	52	47	46	48	35
794	821	776	751	637	539	694	728	36
242	257	196	224	180	166	213	217	37
241	88	68	55	66	47	84	72	38
-	1	2	-	1	2	-	2	39
40	53	76	70	72	42	68	86	40
216	373	360	348	267	237	291	323	41
4	12	8	5	2	2	4	1	42
5 938	7 247	7 508	7 859	9 264	10 172	10 007	13 774	43
342	331	274	199	216	229	281	270	44
2 757	3 537	4 233	4 862	6 021	6 961	6 806	10 631	45
1 854	1 986	2 225	2 245	2 636	2 839	3 575	4 275	46
211	272	284	951	1 204	2 093	1 678	4 866	47
103	101	131	127	131	173	154	171	48
449	994	1 431	1 322	1 840	1 611	1 131	979	49
1 985	2 275	1 937	1 708	1 703	1 648	1 491	1 353	50
21	70	114	113	238	307	278	344	51
9	12	24	24	35	24	30	32	52
1	-	-	-	-	-	1	-	53
823	1 022	926	953	1 051	1 003	1 120	1 144	54
542	661	610	570	523	438	415	417	55
.	.	19	33	44	36	36	37	56
.	.	20	38	26	28	20	26	57
1	56	43	29	36	30	26	23	58
228	322	302	259	202	181	193	186	59
6	6	11	12	11	15	12	6	60
74	120	108	107	128	108	83	104	61
9	5	8	4	10	8	6	13	62
1	2	2	1	2	2	2	1	63

Noch: 7.1.1 Verurteilte 1993 bis 2003 (absolut)

Lfd. Nr.	Straftat/Straftatengruppe ¹⁾ (§§ der Gesetze)	1993	1994	1995
64	Straftaten im Straßenverkehr (142, 315b, 315c, 316; 222, 229, 323a StGB i. V. m. Verkehrsunfall, 21, 22, 22a StVG)	17 288	21 577	22 629
65	in Trunkenheit ²⁾	9 776	11 974	12 408
66	davon mit Unfall	6 982	8 104	7 628
67	ohne Unfall	2 794	3 870	4 780
68	ohne Trunkenheit	7 512	9 603	10 221
69	davon mit Unfall	5 055	6 124	6 240
70	ohne Unfall	2 457	3 479	3 981
	nach angewandtem Gesetz			
	davon			
71	Strafgesetzbuch	14 513	17 804	18 418
	darunter			
72	unerlaubtes Entfernen vom Unfallort (142)	3 891	4 576	4 438
73	fahrlässige Tötung im Straßenverkehr (222)	226	235	185
74	fahrlässige Körperverletzung im Straßenverkehr (229)	2 446	3 127	3 553
75	Straßenverkehrsgefährdung ³⁾ (315c)	3 042	3 357	3 000
76	Trunkenheit im Verkehr ohne Fremdschaden ⁴⁾ (Personenschaden, 316)	4 707	6 297	6 990
77	Straßenverkehrsgesetz	2 775	3 773	4 211
	darunter			
78	Führen eines Kfz ohne Fahrerlaubnis oder trotz Fahrverbots (21 Abs. 1 Nr. 1)	2 088	2 674	3 075
79	Straftaten nach anderen Bundes- und Landesgesetzen (außer StGB und StVG)	4 151	7 336	11 596
	darunter			
80	Ausländergesetz	1 691	3 613	5 864
81	Asylverfahrensgesetz	63	392	468
82	Betäubungsmittelgesetz	51	85	136
83	Gesetz betreffend die Gesellschaften beschränkter Haftung	-	-	4
84	Pflichtversicherungsgesetz	1 267	1 988	2 192
85	Abgabenordnung (Steuer- und Zollwiderhandlungen)	776	835	1 001
86	Waffengesetz	102	146	165
87	Insgesamt	36 583	49 800	57 121

1) entsprechend Straftatenverzeichnis 2003

2) Unter Trunkenheit ist zu verstehen: Infolge des Genusses alkoholischer Getränke oder anderer berauschender Mittel.

3) soweit nicht in Verbindung mit §§ 142, 222 oder 229 StGB

4) soweit nicht in Verbindung mit § 142 StGB

1996	1997	1998	1999	2000	2001	2002	2003	Lfd. Nr.
24 176	26 321	22 457	19 231	18 606	16 438	14 837	14 464	64
13 237	14 976	12 794	10 835	10 063	8 935	8 061	8 007	65
6 669	5 375	3 615	2 988	3 268	2 952	2 630	2 640	66
6 568	9 601	9 179	7 847	6 795	5 983	5 431	5 367	67
10 939	11 345	9 663	8 396	8 543	7 503	6 776	6 457	68
6 250	6 209	4 948	4 356	4 597	4 195	3 962	3 748	69
4 689	5 136	4 715	4 040	3 946	3 308	2 814	2 709	70
19 368	21 230	17 886	15 265	14 726	13 175	12 073	11 797	71
4 276	4 104	3 068	2 819	2 696	2 419	2 322	2 194	72
200	170	138	131	135	101	96	119	73
3 272	3 484	2 939	2 299	2 575	2 400	2 133	2 081	74
2 945	2 667	2 038	1 694	1 524	1 294	1 247	1 186	75
8 431	10 559	9 516	8 184	7 606	6 806	6 140	6 096	76
4 808	5 091	4 571	3 966	3 880	3 263	2 764	2 667	77
3 682	3 829	3 421	2 919	2 896	2 428	2 078	2 103	78
10 462	14 401	13 384	12 268	12 011	10 054	9 878	7 690	79
5 570	7 839	7 263	6 766	6 288	4 954	4 739	2 724	80
486	797	990	1 211	1 325	1 078	911	890	81
197	426	485	659	960	1 106	1 475	1 625	82
23	60	96	79	162	181	291	359	83
1 670	2 537	2 239	1 699	1 738	1 440	1 098	1 108	84
1 218	1 422	1 241	908	780	632	602	495	85
176	299	207	194	169	186	211	156	86
58 265	67 667	62 269	57 777	58 991	54 518	54 520	55 859	87

7.1.2 Verurteilte 1993 bis 2003 (in Prozent)

Lfd. Nr.	Straftat/Straftatengruppe ¹⁾ (§§ der Gesetze)	1993	1994	1995
1	Straftaten gegen den Staat, die öffentliche Ordnung (außer unerlaubtem Entfernen vom Unfallort) und im Amt (80-168 und 331-357, außer 142) darunter	1,9	2,0	1,8
2	Straftaten gegen die öffentliche Ordnung (123-145d, außer 142)	1,1	1,1	1,0
3	Straftaten gegen die Person, außer im Straßenverkehr (169-241a, außer 222, 229 i. V. m. Verkehrsunfall) darunter	10,9	10,6	10,6
4	Straftaten gegen die sexuelle Selbstbestimmung (174-184c)	0,9	0,8	0,6
5	Straftaten gegen die körperliche Unversehrtheit, außer im Straßenverkehr (223-231)	7,2	6,5	6,6
6	Diebstahl und Unterschlagung (242-248c) darunter	18,6	16,9	15,7
7	Diebstahl (242)	12,0	10,2	9,8
8	schwerer Diebstahl (243-244a)	5,4	5,6	4,8
9	Raub und Erpressung, räuberischer Angriff auf Kraftfahrer (249-255, 316a) darunter	1,2	1,5	1,2
10	Raub (249)	0,4	0,5	0,4
11	Andere Vermögens- und Eigentumsdelikte; Urkundendelikte (257-305a) darunter	7,8	9,8	9,8
12	Betrug und Untreue (263-266b)	3,5	4,2	4,0
13	Urkundenfälschung (267-282)	2,2	3,5	3,6
14	Gemeingefährliche einschl. Umwelt-Straftaten, (außer im Straßenverkehr) (306-330d, außer 315b, 315c, 316 und 316a, 323a i. V. m. Verkehrsunfall)	1,0	1,1	0,9
15	Straftaten im Straßenverkehr (142, 315b, 315c, 316; 222, 229, 323a StGB i. V. m. Verkehrsunfall, 21, 22, 22a StVG) davon	47,3	43,3	39,6
16	in Trunkenheit ²⁾	26,7	24,0	21,7
17	ohne Trunkenheit	20,5	19,3	17,9
18	Straftaten nach anderen Bundes- und Landesgesetzen (außer StGB und StVG) darunter	11,3	14,7	20,3
19	Ausländergesetz	4,6	7,3	10,3
20	Betäubungsmittelgesetz	0,1	0,2	0,2
21	Insgesamt	100	100	100

1) entsprechend Straftatenverzeichnis 2003

2) Unter Trunkenheit ist zu verstehen: Infolge des Genusses alkoholischer Getränke oder anderer berauschender Mittel.

1996	1997	1998	1999	2000	2001	2002	2003	Lfd. Nr.
1,8	1,8	1,8	2,1	2,2	2,2	2,4	2,3	1
0,9	0,9	0,8	0,9	0,8	0,9	0,9	0,9	2
10,5	9,9	10,5	11,1	11,4	11,8	12,8	12,6	3
0,6	0,6	0,7	0,7	0,7	0,7	0,8	0,7	4
6,7	6,1	6,7	7,1	7,3	7,6	8,4	8,3	5
15,8	15,2	15,8	16,4	16,8	17,0	19,0	18,7	6
10,3	10,4	11,2	11,8	12,6	12,8	14,3	14,5	7
4,5	4,0	3,7	3,6	3,1	2,9	3,4	2,9	8
1,4	1,2	1,2	1,3	1,1	1,0	1,3	1,3	9
0,4	0,4	0,3	0,4	0,3	0,3	0,4	0,4	10
10,2	10,7	12,1	13,6	15,7	18,7	18,4	24,7	11
4,7	5,2	6,8	8,4	10,2	12,8	12,5	19,0	12
3,4	3,4	3,1	3,0	2,9	3,0	2,7	2,4	13
0,9	1,0	1,0	1,0	0,9	0,8	0,8	0,7	14
41,5	38,9	36,1	33,3	31,5	30,2	27,2	25,9	15
22,7	22,1	20,5	18,8	17,1	16,4	14,8	14,3	16
18,8	16,8	15,5	14,5	14,5	13,8	12,4	11,6	17
18,0	21,3	21,5	21,2	20,4	18,4	18,1	13,8	18
9,6	11,6	11,7	11,7	10,7	9,1	8,7	4,9	19
0,3	0,6	0,8	1,1	1,6	2,0	2,7	2,9	20
100	100	100	100	100	100	100	100	21

7.1.3 Verurteilte je 100 000 Einwohner¹⁾ 1993 bis 2003 (Verurteiltenbelastungsziffer)

Lfd. Nr.	Straftat/Straftatengruppe ²⁾ (§§ der Gesetze)	1993	1994	1995
1	Straftaten gegen den Staat, die öffentliche Ordnung (außer unerlaubtem Entfernen vom Unfallort) und im Amt (80-168 und 331-357, außer 142) darunter	17,6	26,2	26,7
2	Straftaten gegen die öffentliche Ordnung (123-145d, außer 142)	10,1	14,5	14,3
3	Straftaten gegen die Person, außer im Straßenverkehr (169-241a, außer 222, 229 i. V. m. Verkehrsunfall) darunter	102,6	135,5	155,5
4	Straftaten gegen die sexuelle Selbstbestimmung (174-184c)	8,2	10,4	8,6
5	Straftaten gegen die körperliche Unversehrtheit, außer im Straßenverkehr (223-231)	67,7	82,9	97,2
6	Diebstahl und Unterschlagung (242-248c) darunter	174,9	216,9	229,2
7	Diebstahl (242)	113,5	131,2	143,9
8	schwerer Diebstahl (243-244a)	50,6	71,3	70,8
9	Raub und Erpressung, räuberischer Angriff auf Kraftfahrer (249-255, 316a) darunter	11,7	19,4	17,8
10	Raub (249)	3,7	6,6	6,0
11	Andere Vermögens- und Eigentumsdelikte; Urkundendelikte (257-305a) darunter	73,5	125,1	142,9
12	Betrug und Untreue (263-266b)	33,4	53,5	59,0
13	Urkundenfälschung (267-282)	21,1	44,2	53,3
14	Gemeingefährliche einschl. Umwelt-Straftaten, (außer im Straßenverkehr) (306-330d, außer 315b, 315c, 316 und 316a, 323a i. V. m. Verkehrsunfall)	9,4	13,9	13,9
15	Straftaten im Straßenverkehr (142, 315b, 315c, 316; 222, 229, 323a StGB i. V. m. Verkehrsunfall, 21, 22, 22a StVG) davon	445,0	554,7	579,2
16	in Trunkenheit ³⁾	251,6	307,8	317,6
17	ohne Trunkenheit	193,4	246,9	261,6
18	Straftaten nach anderen Bundes- und Landesgesetzen (außer StGB und StVG) darunter	106,8	188,6	296,8
19	Ausländergesetz	43,5	92,9	150,1
20	Betäubungsmittelgesetz	1,3	2,2	3,5
21	Insgesamt	941,6	1 280,2	1 462,0

1) strafmündige Einwohner

2) entsprechend Straftatenverzeichnis 2003

3) Unter Trunkenheit ist zu verstehen: Infolge des Genusses alkoholischer Getränke oder anderer berauschender Mittel.

1996	1997	1998	1999	2000	2001	2002	2003	Lfd. Nr.
27,0	31,1	29,2	30,7	32,4	30,7	33,7	32,8	1
13,7	15,5	11,9	13,8	12,5	12,1	12,4	12,4	2
155,8	169,8	166,0	162,5	171,2	163,0	178,7	179,9	3
9,1	10,4	11,4	10,2	9,8	9,5	10,6	9,8	4
99,5	105,7	105,8	103,5	110,0	104,9	116,5	118,0	5
234,2	261,6	249,3	240,5	252,0	235,5	264,4	267,8	6
152,6	178,9	177,4	173,2	189,2	176,9	199,6	207,4	7
66,4	68,0	58,5	53,1	46,8	40,8	46,6	41,5	8
20,2	20,8	19,7	19,1	16,2	13,7	17,7	18,6	9
6,2	6,5	5,0	5,7	4,6	4,2	5,4	5,5	10
151,3	184,0	190,3	199,4	235,1	258,7	255,3	352,3	11
70,2	89,8	107,3	123,4	152,8	177,0	173,6	271,9	12
50,6	57,8	49,1	43,3	43,2	41,9	38,0	34,6	13
13,3	16,8	15,5	14,5	13,3	11,1	10,6	10,7	14
615,9	668,4	569,3	487,9	472,2	418,1	378,5	369,9	15
337,2	380,3	324,3	274,9	255,4	227,2	205,6	204,8	16
278,7	288,1	245,0	213,0	216,8	190,8	172,9	165,1	17
266,5	365,7	339,3	311,2	304,8	255,7	252,0	196,7	18
141,9	199,1	184,1	171,7	159,6	126,0	120,9	69,7	19
5,0	10,8	12,3	16,7	24,4	28,1	37,6	41,6	20
1 484,2	1 718,4	1 578,5	1 465,8	1 497,2	1 386,5	1 390,9	1 428,6	21

7.2 Männliche Verurteilte 1993 bis 2003

7.2.1 Männliche Verurteilte 1993 bis 2003 (absolut)

Lfd. Nr.	Straftat/Straftatengruppe ¹⁾ (§§ der Gesetze)	1993	1994	1995
1	Straftaten gegen den Staat, die öffentliche Ordnung (außer unerlaubtem Entfernen vom Unfallort) und im Amt (80-168 und 331-357, außer 142) darunter	620	898	919
2	Friedensverrat, Hochverrat, Staatsgefährdung (80-92b)	103	107	86
3	Widerstand gegen die Staatsgewalt (111-121)	113	147	153
4	Straftaten gegen die öffentliche Ordnung (123-145d, außer 142)	358	504	505
5	falsche uneidliche Aussage und Meineid (153-163)	11	52	82
6	falsche Verdächtigung (164, 165)	13	31	42
7	Straftaten in Bezug auf Religion und Weltanschauung (166-168)	5	12	4
8	Straftaten im Amt (331-357)	10	26	32
9	Straftaten gegen die Person, außer im Straßenverkehr (169-241a, außer 222, 229 i. V. m. Verkehrsunfall) darunter	3 697	4 951	5 668
10	Straftaten gegen den Personenstand, Ehe und Familie (169-173) darunter	272	449	555
11	Verletzung der Unterhaltspflicht (170 Abs. 1)	268	448	551
12	Straftaten gegen die sexuelle Selbstbestimmung (174-184c) darunter	317	396	331
13	sexueller Missbrauch von Kindern (176, 176a, b)	168	175	167
14	sexuelle Nötigung, Vergewaltigung (177, 178)	105	123	87
15	Beleidigung (185-200)	231	331	468
16	Straftaten gegen das Leben (211-222) darunter	47	63	42
17	Mord (211)	7	12	8
18	versuchter Mord (211 i. V. m. 23)	2	-	1
19	Totschlag (212, 213)	14	24	11
20	Straftaten gegen die körperliche Unversehrtheit, außer im Straßenverkehr (223-231) darunter	2 409	2 995	3 515
21	Körperverletzung (223)	1 552	1 744	1 986
22	gefährliche Körperverletzung (224 Abs. 1 Nr. 1-5)	681	1 010	1 273
23	Körperverletzung mit Todesfolge (227)	18	13	11
24	fahrlässige Körperverletzung, außer im Straßenverkehr (229)	136	199	208
25	Straftaten gegen die persönliche Freiheit (234-241a) darunter	420	714	753
26	Freiheitsberaubung (239)	24	27	19
27	Nötigung (240)	272	489	524
28	Bedrohung (241)	120	195	201

1) entsprechend Straftatenverzeichnis 2003

1996	1997	1998	1999	2000	2001	2002	2003	Lfd. Nr.
906	1 062	988	1 058	1 101	1 000	1 087	1 065	1
69	88	141	144	157	167	147	130	2
185	205	201	168	202	145	174	168	3
468	545	408	493	444	411	409	421	4
86	111	150	149	174	175	233	216	5
55	57	46	51	56	62	84	100	6
8	7	5	2	5	-	6	4	7
26	35	32	30	45	23	20	9	8
5 712	6 285	6 098	5 963	6 233	5 937	6 507	6 569	9
512	556	482	458	384	336	368	403	10
508	553	482	454	379	333	361	398	11
350	401	444	387	376	369	408	365	12
161	201	203	201	167	167	187	154	13
100	112	120	99	104	96	128	96	14
453	520	512	549	649	697	738	737	15
55	73	52	47	52	48	55	49	16
5	16	13	11	7	9	9	3	17
3	7	3	6	8	4	6	7	18
17	25	18	16	21	18	23	26	19
3 615	3 891	3 866	3 776	3 990	3 800	4 240	4 303	20
2 062	2 171	2 071	2 348	2 348	2 119	2 378	2 404	21
1 293	1 418	1 490	1 164	1 416	1 485	1 689	1 722	22
17	11	18	4	8	5	3	9	23
223	258	269	247	204	181	155	154	24
724	839	736	740	780	681	694	699	25
17	16	22	28	40	21	20	16	26
482	550	491	491	543	440	441	467	27
205	264	203	213	191	199	216	200	28

Noch: 7.2.1 Männliche Verurteilte 1993 bis 2003 (absolut)

Lfd. Nr.	Straftat/Straftatengruppe ¹⁾ (§§ der Gesetze)	1993	1994	1995
29	Diebstahl und Unterschlagung (242-248c)	5 477	7 062	7 469
	darunter			
30	Diebstahl (242)	3 243	3 897	4 307
31	schwerer Diebstahl (243-244a)	1 889	2 690	2 666
	darunter			
32	Einbruchdiebstahl (243 Abs. 1, Satz 2 Nr. 1)	1 543	2 109	2 111
33	Wohnungseinbruchdiebstahl (244 Abs. 1 Nr. 3)	x	x	x
34	Unterschlagung (246)	291	404	403
35	unbefugter Gebrauch eines Fahrzeuges (248b)	46	58	63
36	Raub und Erpressung, räuberischer Angriff auf Kraftfahrer (249-255, 316a)	439	706	645
	darunter			
37	Raub (249)	135	238	220
38	schwerer Raub (250)	177	249	195
39	Raub mit Todesfolge (251)	2	4	-
40	räuberischer Diebstahl (252)	24	32	23
41	räuberische Erpressung (255)	87	145	166
42	räuberischer Angriff auf Kraftfahrer (316a)	2	3	2
43	Andere Vermögens- und Eigentumsdelikte; Urkundendelikte (257-305a)	2 447	4 224	4 817
	darunter			
44	Begünstigung und Hehlerei (257-262)	144	264	307
45	Betrug und Untreue (263-266b)	1 026	1 686	1 829
	darunter			
46	Betrug (263 Abs. 1)	888	1 380	1 384
47	Erschleichen von Leistungen (265a)	60	99	146
48	Untreue (266)	22	53	62
49	Vorenthalten von Arbeitsentgelt durch den Arbeitgeber (266a Abs. 1)	13	55	117
50	Urkundenfälschung (267-282)	721	1 534	1 862
51	Insolvenzstraftaten (283-283d)	-	2	4
52	strafbarer Eigennutz (284-297)	29	16	12
53	Straftaten gegen den Wettbewerb (298-302)	-	-	-
54	Sachbeschädigung (303-305a)	527	722	803
55	Gemeingefährliche einschl. Umwelt-Straftaten, (außer im Straßenverkehr) (306-330d, außer 315b, 315c, 316 und 316a, 323a i. V. m. Verkehrsunfall)	345	513	511
	darunter			
56	Brandstiftung (306)	.	.	.
	darunter			
57	schwere Brandstiftung (306a-306c)	.	.	.
58	fahrlässige Brandstiftung (306d)	5	7	11
59	Vollrausch ohne Verkehrsunfall (323a)	187	259	234
60	unterlassene Hilfeleistung (323c)	2	6	6
61	Straftaten gegen die Umwelt (324-330d)	43	80	87
	darunter			
62	Gewässerverunreinigung - vorsätzlich (324 ohne Abs. 3)	10	19	15
63	Bodenverunreinigung - vorsätzlich (324a ohne Abs. 3)	x	x	-

1) entsprechend Straftatenverzeichnis 2003

1996	1997	1998	1999	2000	2001	2002	2003	Lfd. Nr.
7 806	8 651	8 205	7 880	7 977	7 442	8 312	8 428	29
4 781	5 567	5 521	5 375	5 683	5 311	5 969	6 266	30
2 514	2 589	2 235	2 029	1 780	1 548	1 760	1 561	31
1 950	2 168	.	1 382	1 258	1 139	1 352	1 149	32
x	x	.	318	167	112	113	102	33
417	391	338	395	435	499	501	497	34
59	58	64	41	50	44	41	44	35
739	763	703	694	585	492	637	659	36
223	235	164	202	160	148	186	190	37
238	86	63	52	60	44	81	62	38
-	1	2	-	1	2	-	2	39
37	48	75	63	68	38	66	76	40
194	347	332	325	249	222	269	303	41
3	12	8	5	2	2	4	1	42
5 098	6 226	6 259	6 444	7 547	8 208	7 920	10 642	43
302	289	236	171	181	193	230	224	44
2 204	2 861	3 344	3 803	4 688	5 421	5 144	7 901	45
1 459	1 589	1 687	1 665	1 936	2 089	2 581	3 128	46
175	228	234	756	926	1 607	1 287	3 570	47
75	74	102	104	101	139	127	127	48
385	822	1 192	1 105	1 558	1 383	948	813	49
1 775	2 034	1 674	1 455	1 455	1 370	1 225	1 112	50
19	57	102	95	200	250	243	286	51
8	11	20	23	32	22	26	26	52
1	-	-	-	-	-	1	-	53
789	974	883	897	991	952	1 051	1 093	54
494	619	578	537	488	408	389	386	55
.	.	19	32	42	33	36	35	56
.	.	17	37	23	26	18	25	57
1	49	39	26	33	28	24	20	58
216	301	294	246	191	170	181	175	59
5	5	8	8	8	11	10	4	60
69	115	102	100	119	102	76	93	61
9	4	7	4	8	8	6	12	62
-	2	1	1	2	2	1	1	63

Noch: 7.2.1 Männliche Verurteilte 1993 bis 2003 (absolut)

Lfd. Nr.	Straftat/Straftatengruppe ¹⁾ (§§ der Gesetze)	1993	1994	1995
64	Straftaten im Straßenverkehr (142, 315b, 315c, 316; 222, 229, 323a StGB i. V. m. Verkehrsunfall, 21, 22, 22a StVG)	16 146	20 027	20 816
65	in Trunkenheit ²⁾	9 460	11 540	11 845
66	davon mit Unfall	6 751	7 793	7 228
67	ohne Unfall	2 709	3 747	4 617
68	ohne Trunkenheit	6 686	8 487	8 971
69	davon mit Unfall	4 383	5 237	5 260
70	ohne Unfall	2 303	3 250	3 711
	nach angewandtem Gesetz			
	davon			
71	Strafgesetzbuch	13 545	16 519	16 901
	darunter			
72	unerlaubtes Entfernen vom Unfallort (142)	3 457	3 992	3 838
73	fahrlässige Tötung im Straßenverkehr (222)	210	215	168
74	fahrlässige Körperverletzung im Straßenverkehr (229)	2 185	2 799	3 111
75	Straßenverkehrsgefährdung ³⁾ (315c)	2 933	3 226	2 820
76	Trunkenheit im Verkehr ohne Fremdschaden ⁴⁾ (Personenschaden, 316)	4 565	6 083	6 725
77	Straßenverkehrsgesetz	2 601	3 508	3 915
	darunter			
78	Führen eines Kfz ohne Fahrerlaubnis oder trotz Fahrverbots (21 Abs. 1 Nr. 1)	1 969	2 520	2 912
79	Straftaten nach anderen Bundes- und Landesgesetzen (außer StGB und StVG)	3 751	6 631	10 481
	darunter			
80	Ausländergesetz	1 508	3 182	5 126
81	Asylverfahrensgesetz	57	350	440
82	Betäubungsmittelgesetz	51	81	127
83	Gesetz betreffend die Gesellschaften beschränkter Haftung	-	-	4
84	Pflichtversicherungsgesetz	1 215	1 885	2 048
85	Abgabenordnung (Steuer- und Zollzuwiderhandlungen)	641	724	867
86	Waffengesetz	101	143	161
87	Insgesamt	32 922	45 012	51 326

1) entsprechend Straftatenverzeichnis 2003

2) Unter Trunkenheit ist zu verstehen: Infolge des Genusses alkoholischer Getränke oder anderer berauschender Mittel.

3) soweit nicht in Verbindung mit §§ 142, 222 oder 229 StGB

4) soweit nicht in Verbindung mit § 142 StGB

1996	1997	1998	1999	2000	2001	2002	2003	Lfd. Nr.
22 176	24 016	20 292	17 156	16 566	14 505	13 135	12 714	64
12 624	14 204	12 058	10 090	9 391	8 277	7 466	7 388	65
6 317	5 055	3 372	2 769	3 011	2 687	2 374	2 395	66
6 307	9 149	8 686	7 321	6 380	5 590	5 092	4 993	67
9 552	9 812	8 234	7 066	7 175	6 228	5 669	5 326	68
5 257	5 143	4 010	3 473	3 642	3 286	3 161	2 910	69
4 295	4 669	4 224	3 593	3 533	2 942	2 508	2 416	70
17 779	19 410	16 206	13 638	13 101	11 610	10 686	10 340	71
3 670	3 454	2 501	2 285	2 143	1 921	1 857	1 710	72
182	153	127	111	121	91	86	100	73
2 826	3 013	2 498	1 905	2 133	1 950	1 768	1 701	74
2 779	2 514	1 912	1 573	1 401	1 171	1 123	1 069	75
8 087	10 040	8 985	7 634	7 122	6 333	5 722	5 652	76
4 397	4 606	4 086	3 518	3 465	2 895	2 449	2 374	77
3 459	3 614	3 227	2 752	2 718	2 271	1 928	1 960	78
9 417	12 887	12 046	10 910	10 616	8 906	8 499	6 678	79
4 918	6 820	6 366	5 822	5 374	4 240	3 801	2 204	80
470	778	979	1 194	1 304	1 052	892	850	81
181	407	453	622	870	995	1 318	1 457	82
23	54	89	68	143	151	242	306	83
1 501	2 313	2 068	1 537	1 569	1 301	1 012	997	84
1 071	1 239	1 059	775	639	546	515	407	85
170	293	201	191	163	177	206	152	86
52 348	60 509	55 169	50 642	51 113	46 898	46 486	47 141	87

7.2.2 Männliche Verurteilte 1993 bis 2003 (in Prozent)

Lfd. Nr.	Straftat/Straftatengruppe ¹⁾ (§§ der Gesetze)	1993	1994	1995
1	Straftaten gegen den Staat, die öffentliche Ordnung (außer unerlaubtem Entfernen vom Unfallort) und im Amt (80-168 und 331-357, außer 142) darunter	1,9	2,0	1,8
2	Straftaten gegen die öffentliche Ordnung (123-145d, außer 142)	1,1	1,1	1,0
3	Straftaten gegen die Person, außer im Straßenverkehr (169-241a, außer 222, 229 i. V. m. Verkehrsunfall) darunter	11,2	11,0	11,0
4	Straftaten gegen die sexuelle Selbstbestimmung (174-184c)	1,0	0,9	0,6
5	Straftaten gegen die körperliche Unversehrtheit, außer im Straßenverkehr (223-231)	7,3	6,7	6,8
6	Diebstahl und Unterschlagung (242-248c) darunter	16,6	15,7	14,6
7	Diebstahl (242)	9,9	8,7	8,4
8	schwerer Diebstahl (243-244a)	5,7	6,0	5,2
9	Raub und Erpressung, räuberischer Angriff auf Kraftfahrer (249-255, 316a) darunter	1,3	1,6	1,3
10	Raub (249)	0,4	0,5	0,4
11	Andere Vermögens- und Eigentumsdelikte; Urkundendelikte (257-305a) darunter	7,4	9,4	9,4
12	Betrug und Untreue (263-266b)	3,1	3,7	3,6
13	Urkundenfälschung (267-282)	2,2	3,4	3,6
14	Gemeingefährliche einschl. Umwelt-Straftaten, (außer im Straßenverkehr) (306-330d, außer 315b, 315c, 316 und 316a, 323a i. V. m. Verkehrsunfall)	1,0	1,1	1,0
15	Straftaten im Straßenverkehr (142, 315b, 315c, 316; 222, 229, 323a StGB i. V. m. Verkehrsunfall, 21, 22, 22a StVG) davon	49,0	44,5	40,6
16	in Trunkenheit ²⁾	28,7	25,6	23,1
17	ohne Trunkenheit	20,3	18,9	17,5
18	Straftaten nach anderen Bundes- und Landesgesetzen (außer StGB und StVG) darunter	11,4	14,7	20,4
19	Ausländergesetz	4,6	7,1	10,0
20	Betäubungsmittelgesetz	0,2	0,2	0,2
21	Insgesamt	100	100	100

1) entsprechend Straftatenverzeichnis 2003

2) Unter Trunkenheit ist zu verstehen: Infolge des Genusses alkoholischer Getränke oder anderer berauschender Mittel.

1996	1997	1998	1999	2000	2001	2002	2003	Lfd. Nr.
1,7	1,8	1,8	2,1	2,2	2,1	2,3	2,3	1
0,9	0,9	0,7	1,0	0,9	0,9	0,9	0,9	2
10,9	10,4	11,1	11,8	12,2	12,7	14,0	13,9	3
0,7	0,7	0,8	0,8	0,7	0,8	0,9	0,8	4
6,9	6,4	7,0	7,5	7,8	8,1	9,1	9,1	5
14,9	14,3	14,9	15,6	15,6	15,9	17,9	17,9	6
9,1	9,2	10,0	10,6	11,1	11,3	12,8	13,3	7
4,8	4,3	4,1	4,0	3,5	3,3	3,8	3,3	8
1,4	1,3	1,3	1,4	1,1	1,0	1,4	1,4	9
0,4	0,4	0,3	0,4	0,3	0,3	0,4	0,4	10
9,7	10,3	11,3	12,7	14,8	17,5	17,0	22,6	11
4,2	4,7	6,1	7,5	9,2	11,6	11,1	16,8	12
3,4	3,4	3,0	2,9	2,8	2,9	2,6	2,4	13
0,9	1,0	1,0	1,1	1,0	0,9	0,8	0,8	14
42,4	39,7	36,8	33,9	32,4	30,9	28,3	27,0	15
24,1	23,5	21,9	19,9	18,4	17,6	16,1	15,7	16
18,2	16,2	14,9	14,0	14,0	13,3	12,2	11,3	17
18,0	21,3	21,8	21,5	20,8	19,0	18,3	14,2	18
9,4	11,3	11,5	11,5	10,5	9,0	8,2	4,7	19
0,3	0,7	0,8	1,2	1,7	2,1	2,8	3,1	20
100	100	100	100	100	100	100	100	21

7.2.3 Männliche Verurteilte je 100 000 Einwohner¹⁾ 1993 bis 2003 (Verurteiltenbelastungsziffer)

Lfd. Nr.	Straftat/Straftatengruppe ²⁾ (§§ der Gesetze)	1993	1994	1995
1	Straftaten gegen den Staat, die öffentliche Ordnung (außer unerlaubtem Entfernen vom Unfallort) und im Amt (80-168 und 331-357, außer 142) darunter	34,2	49,2	49,8
2	Straftaten gegen die öffentliche Ordnung (123-145d, außer 142)	19,7	27,6	27,4
3	Straftaten gegen die Person, außer im Straßenverkehr (169-241a, außer 222, 229 i. V. m. Verkehrsunfall) darunter	203,9	271,2	307,3
4	Straftaten gegen die sexuelle Selbstbestimmung (174-184c)	17,5	21,7	17,9
5	Straftaten gegen die körperliche Unversehrtheit, außer im Straßenverkehr (223-231)	132,8	164,0	190,5
6	Diebstahl und Unterschlagung (242-248c) darunter	302,0	386,8	404,9
7	Diebstahl (242)	178,8	213,5	233,5
8	schwerer Diebstahl (243-244a)	104,2	147,3	144,5
9	Raub und Erpressung, räuberischer Angriff auf Kraftfahrer (249-255, 316a) darunter	24,2	38,7	35,0
10	Raub (249)	7,4	13,0	11,9
11	Andere Vermögens- und Eigentumsdelikte; Urkundendelikte (257-305a) darunter	134,9	231,4	261,1
12	Betrug und Untreue (263-266b)	56,6	92,3	99,2
13	Urkundenfälschung (267-282)	39,8	84,0	100,9
14	Gemeingefährliche einschl. Umwelt-Straftaten, (außer im Straßenverkehr) (306-330d, außer 315b, 315c, 316 und 316a, 323a i. V. m. Verkehrsunfall)	19,0	28,1	27,7
15	Straftaten im Straßenverkehr (142, 315b, 315c, 316; 222, 229, 323a StGB i. V. m. Verkehrsunfall, 21, 22, 22a StVG) davon	890,4	1097,0	1128,4
16	in Trunkenheit ³⁾	521,7	632,1	642,1
17	ohne Trunkenheit	368,7	464,9	486,3
18	Straftaten nach anderen Bundes- und Landesgesetzen (außer StGB und StVG) darunter	206,9	363,2	568,2
19	Ausländergesetz	83,2	174,3	277,9
20	Betäubungsmittelgesetz	2,8	4,4	6,9
21	Insgesamt	1 815,5	2 465,5	2 782,4

1) strafmündige männliche Einwohner

2) entsprechend Straftatenverzeichnis 2003

3) Unter Trunkenheit ist zu verstehen: Infolge des Genusses alkoholischer Getränke oder anderer berauschender Mittel.

1996	1997	1998	1999	2000	2001	2002	2003	Lfd. Nr.
48,6	56,5	52,3	56,0	58,2	52,9	57,6	56,4	1
25,1	29,0	21,6	26,1	23,5	21,7	21,7	22,3	2
306,2	334,5	323,1	315,7	329,5	313,9	344,6	348,1	3
18,8	21,3	23,5	20,5	19,9	19,5	21,6	19,3	4
193,8	207,1	204,8	199,9	210,9	200,9	224,6	228,0	5
418,4	460,4	434,7	417,2	421,6	393,5	440,2	446,6	6
256,3	296,2	292,5	284,6	300,4	280,8	316,1	332,0	7
134,8	137,8	118,4	107,4	94,1	81,9	93,2	82,7	8
39,6	40,6	37,2	36,7	30,9	26,0	33,7	34,9	9
12,0	12,5	8,7	10,7	8,5	7,8	9,9	10,1	10
273,3	331,3	331,6	341,2	398,9	434,0	419,4	563,9	11
118,1	152,2	177,2	201,3	247,8	286,7	272,4	418,6	12
95,1	108,2	88,7	77,0	76,9	72,4	64,9	58,9	13
26,5	32,9	30,6	28,4	25,8	21,6	20,6	20,5	14
1188,7	1278,0	1075,1	908,3	875,6	767,0	695,6	673,7	15
676,7	755,9	638,8	534,2	496,4	437,7	395,4	391,5	16
512,0	522,1	436,2	374,1	379,3	329,3	300,2	282,2	17
504,8	685,8	638,2	577,6	561,1	470,9	450,1	353,8	18
263,6	362,9	337,3	308,2	284,1	224,2	201,3	116,8	19
9,7	21,7	24,0	32,9	46,0	52,6	69,8	77,2	20
2 806,1	3 219,9	2 922,9	2 681,2	2 701,7	2 480,0	2 461,9	2497,8	21

7.3 Weibliche Verurteilte 1993 bis 2003

7.3.1 Weibliche Verurteilte 1993 bis 2003 (absolut)

Lfd. Nr.	Straftat/Straftatengruppe ¹⁾ (§§ der Gesetze)	1993	1994	1995
1	Straftaten gegen den Staat, die öffentliche Ordnung (außer unerlaubtem Entfernen vom Unfallort) und im Amt (80-168 und 331-357, außer 142) darunter	65	120	125
2	Friedensverrat, Hochverrat, Staatsgefährdung (80-92b)	1	5	-
3	Widerstand gegen die Staatsgewalt (111-121)	7	11	6
4	Straftaten gegen die öffentliche Ordnung (123-145d, außer 142)	35	61	53
5	falsche uneidliche Aussage und Meineid (153-163)	6	19	23
6	falsche Verdächtigung (164, 165)	8	11	36
7	Straftaten in Bezug auf Religion und Weltanschauung (166-168)	-	1	1
8	Straftaten im Amt (331-357)	6	11	5
9	Straftaten gegen die Person, außer im Straßenverkehr (169-241a, außer 222, 229 i. V. m. Verkehrsunfall) darunter	290	321	409
10	Straftaten gegen den Personenstand, Ehe und Familie (169-173) darunter	11	6	12
11	Verletzung der Unterhaltspflicht (170 Abs. 1)	4	5	3
12	Straftaten gegen die sexuelle Selbstbestimmung (174-184c) darunter	1	9	4
13	sexueller Missbrauch von Kindern (176, 176a, b)	-	1	1
14	sexuelle Nötigung, Vergewaltigung (177, 178)	1	2	1
15	Beleidigung (185-200)	35	49	62
16	Straftaten gegen das Leben (211-222) darunter	8	8	11
17	Mord (211)	-	1	2
18	versuchter Mord (211 i. V. m. 23)	-	1	1
19	Totschlag (212, 213)	4	4	4
20	Straftaten gegen die körperliche Unversehrtheit, außer im Straßenverkehr (223-231) darunter	220	231	281
21	Körperverletzung (223)	153	110	120
22	gefährliche Körperverletzung (224 Abs. 1 Nr. 1-5)	44	85	120
23	Körperverletzung mit Todesfolge (227)	-	2	1
24	fahrlässige Körperverletzung, außer im Straßenverkehr (229)	15	29	35
25	Straftaten gegen die persönliche Freiheit (234-241a) darunter	14	18	37
26	Freiheitsberaubung (239)	1	3	4
27	Nötigung (240)	7	8	23
28	Bedrohung (241)	5	7	9

1) entsprechend Straftatenverzeichnis 2003

1996	1997	1998	1999	2000	2001	2002	2003	Lfd. Nr.
154	164	162	154	177	209	233	218	1
-	3	2	2	3	6	9	6	2
6	11	18	11	12	13	12	15	3
69	67	63	50	48	63	78	65	4
32	54	44	55	68	82	79	77	5
33	17	31	29	35	40	49	54	6
-	-	2	-	1	-	2	-	7
13	9	1	7	6	3	3	-	8
405	402	452	443	511	471	498	464	9
8	14	9	12	9	5	12	14	10
3	4	4	9	3	3	6	10	11
7	10	4	15	10	6	6	17	12
3	4	2	2	2	2	1	3	13
1	-	-	5	-	1	1	2	14
57	64	83	68	86	85	102	74	15
10	4	5	3	7	12	9	4	16
-	-	-	-	1	2	-	-	17
-	-	-	-	-	-	1	-	18
5	-	3	2	5	7	3	4	19
290	270	307	302	345	325	328	312	20
125	91	108	123	132	129	133	127	21
129	129	156	117	166	147	142	154	22
2	-	2	-	-	1	3	-	23
26	42	27	54	44	40	42	25	24
33	40	41	34	51	33	39	38	25
2	2	4	8	11	2	1	2	26
25	29	29	19	28	21	28	23	27
6	8	7	7	12	8	9	12	28

Noch: 7.3.1 Weibliche Verurteilte 1993 bis 2003 (absolut)

Lfd. Nr.	Straftat/Straftatengruppe ¹⁾ (§§ der Gesetze)	1993	1994	1995
29	Diebstahl und Unterschlagung (242-248c)	1 317	1 374	1 485
	darunter			
30	Diebstahl (242)	1 165	1 206	1 314
31	schwerer Diebstahl (243-244a)	76	83	99
	darunter			
32	Einbruchdiebstahl (243 Abs. 1, Satz 2 Nr. 1)	66	62	70
33	Wohnungseinbruchdiebstahl (244 Abs. 1 Nr. 3)	x	x	x
34	Unterschlagung (246)	71	78	61
35	unbefugter Gebrauch eines Fahrzeuges (248b)	3	1	2
36	Raub und Erpressung, räuberischer Angriff auf Kraftfahrer (249-255, 316a)	17	49	50
	darunter			
37	Raub (249)	8	19	16
38	schwerer Raub (250)	4	8	14
39	Raub mit Todesfolge (251)	-	-	-
40	räuberischer Diebstahl (252)	1	6	1
41	räuberische Erpressung (255)	2	16	14
42	räuberischer Angriff auf Kraftfahrer (316a)	-	-	-
43	Andere Vermögens- und Eigentumsdelikte; Urkundendelikte (257-305a)	409	641	767
	darunter			
44	Begünstigung und Hehlerei (257-262)	15	28	33
45	Betrug und Untreue (263-266b)	272	394	478
	darunter			
46	Betrug (263 Abs. 1)	238	320	383
47	Erschleichen von Leistungen (265a)	6	13	14
48	Untreue (266)	14	25	36
49	Vorenthalten von Arbeitsentgelt durch den Arbeitgeber (266a Abs. 1)	2	7	24
50	Urkundenfälschung (267-282)	99	185	221
51	Insolvenzstraftaten (283-283d)	-	-	-
52	strafbarer Eigennutz (284-297)	-	-	1
53	Straftaten gegen den Wettbewerb (298-302)	-	-	-
54	Sachbeschädigung (303-305a)	23	34	34
55	Gemeingefährliche einschl. Umwelt-Straftaten, (außer im Straßenverkehr) (306-330d, außer 315b, 315c, 316 und 316a, 323a i. V. m. Verkehrsunfall)	21	28	31
	darunter			
56	Brandstiftung (306)	.	.	.
	darunter			
57	schwere Brandstiftung (306a-306c)	.	.	.
58	fahrlässige Brandstiftung (306d)	1	-	-
59	Vollrausch ohne Verkehrsunfall (323a)	5	8	9
60	unterlassene Hilfeleistung (323c)	1	1	1
61	Straftaten gegen die Umwelt (324-330d)	1	4	7
	darunter			
62	Gewässerverunreinigung - vorsätzlich (324 ohne Abs. 3)	-	1	1
63	Bodenverunreinigung - vorsätzlich (324a ohne Abs. 3)	x	-	-

1) entsprechend Straftatenverzeichnis 2003

1996	1997	1998	1999	2000	2001	2002	2003	Lfd. Nr.
1 388	1 652	1 629	1 600	1 951	1 818	2 052	2 042	29
1 211	1 479	1 477	1 451	1 771	1 643	1 854	1 844	30
93	90	71	64	63	55	67	60	31
62	63	.	39	36	35	41	32	32
x	x	.	9	14	6	10	6	33
77	73	69	79	109	111	117	124	34
4	3	1	1	2	3	5	4	35
55	58	73	57	52	47	57	69	36
19	22	32	22	20	18	27	27	37
3	2	5	3	6	3	3	10	38
-	-	-	-	-	-	-	-	39
3	5	1	7	4	4	2	10	40
22	26	28	23	18	15	22	20	41
1	-	-	-	-	-	-	-	42
840	1 021	1 249	1 415	1 717	1 964	2 087	3 132	43
40	42	38	28	35	36	51	46	44
553	676	889	1 059	1 333	1 540	1 662	2 730	45
395	397	538	580	700	750	994	1 147	46
36	44	50	195	278	486	391	1 296	47
28	27	29	23	30	34	27	44	48
64	172	239	217	282	228	183	166	49
210	241	263	253	248	278	266	241	50
2	13	12	18	38	57	35	58	51
1	1	4	1	3	2	4	6	52
-	-	-	-	-	-	-	-	53
34	48	43	56	60	51	69	51	54
30	42	32	33	35	30	26	31	55
.	.	-	1	2	3	-	2	56
.	.	3	1	3	2	2	1	57
-	7	4	3	3	2	2	3	58
12	21	8	13	11	11	12	11	59
1	1	3	4	3	4	2	2	60
5	5	6	7	9	6	7	11	61
-	1	1	-	2	-	-	1	62
1	-	1	-	-	-	1	-	63

Noch: 7.3.1 Weibliche Verurteilte 1993 bis 2003 (absolut)

Lfd. Nr.	Straftat/Straftatengruppe ¹⁾ (§§ der Gesetze)	1993	1994	1995
64	Straftaten im Straßenverkehr (142, 315b, 315c, 316; 222, 229, 323a StGB i. V. m. Verkehrsunfall, 21, 22, 22a StVG)	1 142	1 550	1 813
65	in Trunkenheit ²⁾	316	434	563
66	davon mit Unfall	231	311	400
67	ohne Unfall	85	123	163
68	ohne Trunkenheit	826	1 116	1 250
69	davon mit Unfall	672	887	980
70	ohne Unfall	154	229	270
	nach angewandtem Gesetz			
	davon			
71	Strafgesetzbuch	968	1 285	1 517
	darunter			
72	unerlaubtes Entfernen vom Unfallort (142)	434	584	600
73	fahrlässige Tötung im Straßenverkehr (222)	16	20	17
74	fahrlässige Körperverletzung im Straßenverkehr (229)	261	328	442
75	Straßenverkehrsgefährdung ³⁾ (315c)	109	131	180
76	Trunkenheit im Verkehr ohne Fremdschaden ⁴⁾ (Personenschaden, 316)	142	214	265
77	Straßenverkehrsgesetz	174	265	296
	darunter			
78	Führen eines Kfz ohne Fahrerlaubnis oder trotz Fahrverbots (21 Abs. 1 Nr. 1)	119	154	163
79	Straftaten nach anderen Bundes- und Landesgesetzen (außer StGB und StVG)	400	705	1 115
	darunter			
80	Ausländergesetz	183	431	738
81	Asylverfahrensgesetz	6	42	28
82	Betäubungsmittelgesetz	-	4	9
83	Gesetz betreffend die Gesellschaften beschränkter Haftung	-	-	-
84	Pflichtversicherungsgesetz	52	103	144
85	Abgabenordnung (Steuer- und Zollwiderhandlungen)	135	111	134
86	Waffengesetz	1	3	4
87	Insgesamt	3 661	4 788	5 795

1) entsprechend Straftatenverzeichnis 2003

2) Unter Trunkenheit ist zu verstehen: Infolge des Genusses alkoholischer Getränke oder anderer berauschender Mittel.

3) soweit nicht in Verbindung mit §§ 142, 222 oder 229 StGB

4) soweit nicht in Verbindung mit § 142 StGB

1996	1997	1998	1999	2000	2001	2002	2003	Lfd. Nr.
2 000	2 305	2 165	2 075	2 040	1 933	1 702	1 750	64
613	772	736	745	672	658	595	619	65
352	320	243	219	257	265	256	245	66
261	452	493	526	415	393	339	374	67
1 387	1 533	1 429	1 330	1 368	1 275	1 107	1 131	68
993	1 066	938	883	955	909	801	838	69
394	467	491	447	413	366	306	293	70
1 589	1 820	1 680	1 627	1 625	1 565	1 387	1 457	71
606	650	567	534	553	498	465	484	72
18	17	11	20	14	10	10	19	73
446	471	441	394	442	450	365	380	74
166	153	126	121	123	123	124	117	75
344	519	531	550	484	473	418	444	76
411	485	485	448	415	368	315	293	77
223	215	194	167	178	157	150	143	78
1 045	1 514	1 338	1 358	1 395	1 148	1 379	1 012	79
652	1 019	897	944	914	714	938	520	80
16	19	11	17	21	26	19	40	81
16	19	32	37	90	111	157	168	82
-	6	7	11	19	30	49	53	83
169	224	171	162	169	139	86	111	84
147	183	182	133	141	86	87	88	85
6	6	6	3	6	9	5	4	86
5 917	7 158	7 100	7 135	7 878	7 620	8 034	8 718	87

7.3 Weibliche Verurteilte 1993 bis 2003

7.3.2 Weibliche Verurteilte 1993 bis 2003 (in Prozent)

Lfd. Nr.	Straftat/Straftatengruppe ¹⁾ (§§ der Gesetze)	1993	1994	1995
1	Straftaten gegen den Staat, die öffentliche Ordnung (außer unerlaubtem Entfernen vom Unfallort) und im Amt (80-168 und 331-357, außer 142) darunter	1,8	2,5	2,2
2	Straftaten gegen die öffentliche Ordnung (123-145d, außer 142)	1,0	1,3	0,9
3	Straftaten gegen die Person, außer im Straßenverkehr (169-241a, außer 222, 229 i. V. m. Verkehrsunfall) darunter	7,9	6,7	7,1
4	Straftaten gegen die sexuelle Selbstbestimmung (174-184c)	0	0,2	0,1
5	Straftaten gegen die körperliche Unversehrtheit, außer im Straßenverkehr (223-231)	6,0	4,8	4,8
6	Diebstahl und Unterschlagung (242-248c) darunter	36,0	28,7	25,6
7	Diebstahl (242)	31,8	25,2	22,7
8	schwerer Diebstahl (243-244a)	2,1	1,7	1,7
9	Raub und Erpressung, räuberischer Angriff auf Kraftfahrer (249-255, 316a) darunter	0,5	1,0	0,9
10	Raub (249)	0,2	0,4	0,3
11	Andere Vermögens- und Eigentumsdelikte; Urkundendelikte (257-305a) darunter	11,2	13,4	13,2
12	Betrug und Untreue (263-266b)	7,4	8,2	8,2
13	Urkundenfälschung (267-282)	2,7	3,9	3,8
14	Gemeingefährliche einschl. Umwelt-Straftaten, (außer im Straßenverkehr) (306-330d, außer 315b, 315c, 316 und 316a, 323a i. V. m. Verkehrsunfall)	0,6	0,6	0,5
15	Straftaten im Straßenverkehr (142, 315b, 315c, 316; 222, 229, 323a StGB i. V. m. Verkehrsunfall, 21, 22, 22a StVG) davon	31,2	32,4	31,3
16	in Trunkenheit ²⁾	8,6	9,1	9,7
17	ohne Trunkenheit	22,6	23,3	21,6
18	Straftaten nach anderen Bundes- und Landesgesetzen (außer StGB und StVG) darunter	10,9	14,7	19,2
19	Ausländergesetz	5,0	9,0	12,7
20	Betäubungsmittelgesetz	-	0,1	0,2
21	Insgesamt	100	100	100

1) entsprechend Straftatenverzeichnis 2003

2) Unter Trunkenheit ist zu verstehen: Infolge des Genusses alkoholischer Getränke oder anderer berauschender Mittel.

1996	1997	1998	1999	2000	2001	2002	2003	Lfd. Nr.
2,6	2,3	2,3	2,2	2,2	2,7	2,9	2,5	1
1,2	0,9	0,9	0,7	0,6	0,8	1,0	0,7	2
6,8	5,6	6,4	6,2	6,5	6,2	6,2	5,3	3
0,1	0,1	0,1	0,2	0,1	0,1	0,1	0,2	4
4,9	3,8	4,3	4,2	4,4	4,3	4,1	3,6	5
23,5	23,1	22,9	22,4	24,8	23,9	25,5	23,4	6
20,5	20,7	20,8	20,3	22,5	21,6	23,1	21,2	7
1,6	1,3	1,0	0,9	0,8	0,7	0,8	0,7	8
0,9	0,8	1,0	0,8	0,7	0,6	0,7	0,8	9
0,3	0,3	0,5	0,3	0,3	0,2	0,3	0,3	10
14,2	14,3	17,6	19,8	21,8	25,8	26,0	35,9	11
9,3	9,4	12,5	14,8	16,9	20,2	20,7	31,3	12
3,5	3,4	3,7	3,5	3,1	3,6	3,3	2,8	13
0,5	0,6	0,5	0,5	0,4	0,4	0,3	0,4	14
33,8	32,2	30,5	29,1	25,9	25,4	21,2	20,1	15
10,4	10,8	10,4	10,4	8,5	8,6	7,4	7,1	16
23,4	21,4	20,1	18,6	17,4	16,7	13,8	13,0	17
17,7	21,2	18,8	19,0	17,7	15,1	17,2	11,6	18
11,0	14,2	12,6	13,2	11,6	9,4	11,7	6,0	19
0,3	0,3	0,5	0,5	1,1	1,5	2,0	1,9	20
100	100	100	100	100	100	100	100	21

7.3.3 Weibliche Verurteilte je 100 000 Einwohner¹⁾ 1993 bis 2003

(Verurteiltenbelastungsziffer)

Lfd. Nr.	Straftat/Straftatengruppe ²⁾ (§§ der Gesetze)	1993	1994	1995
1	Straftaten gegen den Staat, die öffentliche Ordnung (außer unerlaubtem Entfernen vom Unfallort) und im Amt (80-168 und 331-357, außer 142) darunter	3,1	5,8	6,1
2	Straftaten gegen die öffentliche Ordnung (123-145d, außer 142)	1,7	3,0	2,6
3	Straftaten gegen die Person, außer im Straßenverkehr (169-241a, außer 222, 229 i. V. m. Verkehrsunfall) darunter	14,0	15,5	19,8
4	Straftaten gegen die sexuelle Selbstbestimmung (174-184c)	0	0,4	0,2
5	Straftaten gegen die körperliche Unversehrtheit, außer im Straßenverkehr (223-231)	10,6	11,2	13,6
6	Diebstahl und Unterschlagung (242-248c) darunter	63,6	66,6	72,0
7	Diebstahl (242)	56,2	58,4	63,7
8	schwerer Diebstahl (243-244a)	3,7	4,0	4,8
9	Raub und Erpressung, räuberischer Angriff auf Kraftfahrer (249-255, 316a) darunter	0,8	2,4	2,4
10	Raub (249)	0,4	0,9	0,8
11	Andere Vermögens- und Eigentumsdelikte; Urkundendelikte (257-305a) darunter	19,7	31,1	37,2
12	Betrug und Untreue (263-266b)	13,1	19,1	23,2
13	Urkundenfälschung (267-282)	4,8	9,0	10,7
14	Gemeingefährliche einschl. Umwelt-Straftaten, (außer im Straßenverkehr) (306-330d, außer 315b, 315c, 316 und 316a, 323a i. V. m. Verkehrsunfall)	1,0	1,4	1,5
15	Straftaten im Straßenverkehr (142, 315b, 315c, 316; 222, 229, 323a StGB i. V. m. Verkehrsunfall, 21, 22, 22a StVG) davon	55,1	75,1	87,9
16	in Trunkenheit ³⁾	15,3	21,0	27,3
17	ohne Trunkenheit	39,9	54,1	60,6
18	Straftaten nach anderen Bundes- und Landesgesetzen (außer StGB und StVG) darunter	19,3	34,2	54,1
19	Ausländergesetz	8,8	20,9	35,8
20	Betäubungsmittelgesetz	-	0,2	0,4
21	Insgesamt	176,7	231,9	281,0

1) strafmündige weibliche Einwohner

2) entsprechend Straftatenverzeichnis 2003

3) Unter Trunkenheit ist zu verstehen: Infolge des Genusses alkoholischer Getränke oder anderer berauschender Mittel.

1996	1997	1998	1999	2000	2001	2002	2003	Lfd. Nr.
7,5	8,0	7,9	7,5	8,6	10,2	11,5	10,8	1
3,3	3,3	3,1	2,4	2,3	3,1	3,8	3,2	2
19,7	19,5	22,0	21,6	25,0	23,1	24,5	22,9	3
0,3	0,5	0,2	0,7	0,5	0,3	0,3	0,7	4
14,1	13,1	14,9	14,7	16,8	15,9	16,1	15,4	5
67,4	80,2	79,2	77,9	95,3	89,1	101,0	101,0	6
58,8	71,8	71,8	70,7	86,5	80,5	91,3	91,2	7
4,5	4,4	3,5	3,1	3,1	2,7	3,3	3,0	8
2,7	2,8	3,5	2,8	2,5	2,3	2,8	3,4	9
0,9	1,1	1,6	1,1	1,0	0,9	1,3	1,3	10
40,8	49,6	60,7	68,9	83,8	96,2	102,7	154,8	11
26,8	32,8	43,2	51,6	65,1	75,5	81,8	135,0	12
10,2	11,7	12,8	12,3	12,1	13,6	13,1	11,9	13
1,5	2,0	1,6	1,6	1,7	1,5	1,3	1,5	14
97,1	112,0	105,2	101,1	99,6	94,7	83,8	86,5	15
29,8	37,5	35,8	36,3	32,8	32,2	29,3	30,6	16
67,3	74,5	69,5	64,8	66,8	62,5	54,5	55,9	17
50,7	73,5	65,0	66,2	68,1	56,2	67,9	50,0	18
31,6	49,5	43,6	46,0	44,6	35,0	46,2	25,7	19
0,8	0,9	1,6	1,8	4,4	5,4	7,7	8,3	20
287,2	347,7	345,1	347,6	384,7	373,4	395,4	431,0	21

7.4 Deutsche Verurteilte 1993 bis 2003

7.4.1 Deutsche Verurteilte 1993 bis 2003 (absolut)

Lfd. Nr.	Straftat/Straftatengruppe ¹⁾ (§§ der Gesetze)	1993	1994	1995
1	Straftaten gegen den Staat, die öffentliche Ordnung (außer unerlaubtem Entfernen vom Unfallort) und im Amt (80-168 und 331-357, außer 142) darunter	653	979	965
2	Friedensverrat, Hochverrat, Staatsgefährdung (80-92b)	104	109	84
3	Widerstand gegen die Staatsgewalt (111-121)	103	145	132
4	Straftaten gegen die öffentliche Ordnung (123-145d, außer 142)	384	552	531
5	falsche uneidliche Aussage und Meineid (153-163)	16	70	101
6	falsche Verdächtigung (164, 165)	21	42	75
7	Straftaten in Bezug auf Religion und Weltanschauung (166-168)	5	13	4
8	Straftaten im Amt (331-357)	13	32	28
9	Straftaten gegen die Person, außer im Straßenverkehr (169-241a, außer 222, 229 i. V. m. Verkehrsunfall) darunter	3 866	5 017	5 724
10	Straftaten gegen den Personenstand, Ehe und Familie (169-173) darunter	281	450	558
11	Verletzung der Unterhaltspflicht (170 Abs. 1)	271	448	547
12	Straftaten gegen die sexuelle Selbstbestimmung (174-184c) darunter	310	386	299
13	sexueller Missbrauch von Kindern (176, 176a, b)	166	172	164
14	sexuelle Nötigung, Vergewaltigung (177, 178)	100	116	71
15	Beleidigung (185-200)	262	368	511
16	Straftaten gegen das Leben (211-222) darunter	54	65	44
17	Mord (211)	7	13	10
18	versuchter Mord (211 i. V. m. 23)	2	1	2
19	Totschlag (212, 213)	17	23	11
20	Straftaten gegen die körperliche Unversehrtheit, außer im Straßenverkehr (223-231) darunter	2 544	3 057	3 570
21	Körperverletzung (223)	1 658	1 774	2 003
22	gefährliche Körperverletzung (224 Abs. 1 Nr. 1-5)	694	1 019	1 292
23	Körperverletzung mit Todesfolge (227)	18	14	12
24	fahrlässige Körperverletzung, außer im Straßenverkehr (229)	146	217	231
25	Straftaten gegen die persönliche Freiheit (234-241a) darunter	413	688	736
26	Freiheitsberaubung (239)	25	28	22
27	Nötigung (240)	271	466	508
28	Bedrohung (241)	112	191	196

1) entsprechend Straftatenverzeichnis 2003

1996	1997	1998	1999	2000	2001	2002	2003	Lfd. Nr.
951	1 111	1 057	1 100	1 172	1 116	1 226	1 215	1
69	89	137	145	158	171	149	132	2
141	176	197	155	178	140	167	174	3
502	562	432	480	457	424	448	458	4
112	156	185	195	234	242	297	282	5
84	72	73	77	89	100	129	148	6
8	6	7	1	6	-	8	4	7
29	39	23	28	37	21	18	7	8
5 748	6 209	6 092	5 937	6 304	5 943	6 583	6 604	9
516	563	487	466	392	331	378	411	10
507	550	482	459	381	328	366	405	11
327	376	413	375	359	351	387	347	12
157	194	195	196	165	166	180	148	13
87	97	107	91	93	85	112	84	14
478	540	555	585	691	745	797	782	15
58	69	53	45	52	53	57	48	16
4	12	13	8	7	7	5	1	17
3	7	3	5	7	3	6	7	18
19	22	18	17	23	25	25	28	19
3 671	3 841	3 875	3 755	4 036	3 809	4 289	4 314	20
2 071	2 102	2 033	2 277	2 303	2 083	2 351	2 371	21
1 318	1 409	1 507	1 174	1 479	1 496	1 718	1 748	22
19	8	20	1	8	6	6	9	23
238	286	283	282	229	206	192	168	24
695	815	701	696	769	643	669	684	25
18	16	25	33	50	21	20	16	26
468	548	483	462	535	413	434	461	27
194	243	180	195	179	192	202	193	28

Noch: 7.4.1 Deutsche Verurteilte 1993 bis 2003 (absolut)

Lfd. Nr.	Straftat/Straftatengruppe ¹⁾ (§§ der Gesetze)	1993	1994	1995
29	Diebstahl und Unterschlagung (242-248c)	5 301	6 741	6 785
	darunter			
30	Diebstahl (242)	3 213	3 858	4 000
31	schwerer Diebstahl (243-244a)	1 676	2 335	2 233
	darunter			
32	Einbruchdiebstahl (243 Abs. 1, Satz 2 Nr. 1)	1 373	1 855	1 766
33	Wohnungseinbruchdiebstahl (244 Abs. 1 Nr. 3)	x	x	x
34	Unterschlagung (246)	353	473	452
35	unbefugter Gebrauch eines Fahrzeuges (248b)	49	56	63
36	Raub und Erpressung, räuberischer Angriff auf Kraftfahrer (249-255, 316a)	430	715	643
	darunter			
37	Raub (249)	133	246	218
38	schwerer Raub (250)	172	241	195
39	Raub mit Todesfolge (251)	2	4	-
40	räuberischer Diebstahl (252)	20	31	16
41	räuberische Erpressung (255)	87	160	176
42	räuberischer Angriff auf Kraftfahrer (316a)	2	3	2
43	Andere Vermögens- und Eigentumsdelikte; Urkundendelikte (257-305a)	2 486	3 977	4 412
	darunter			
44	Begünstigung und Hehlerei (257-262)	119	203	229
45	Betrug und Untreue (263-266b)	1 241	1 971	2 181
	darunter			
46	Betrug (263 Abs. 1)	1 084	1 634	1 669
47	Erschleichen von Leistungen (265a)	52	81	141
48	Untreue (266)	36	75	98
49	Vorenthalten von Arbeitsentgelt durch den Arbeitgeber (266a Abs. 1)	14	60	138
50	Urkundenfälschung (267-282)	586	1 065	1 192
51	Insolvenzstraftaten (283-283d)	-	2	3
52	strafbarer Eigennutz (284-297)	5	8	10
53	Straftaten gegen den Wettbewerb (298-302)	-	-	-
54	Sachbeschädigung (303-305a)	535	728	797
55	Gemeingefährliche einschl. Umwelt-Straftaten, (außer im Straßenverkehr) (306-330d, außer 315b, 315c, 316 und 316a, 323a i. V. m. Verkehrsunfall)	358	519	512
	darunter			
56	Brandstiftung (306)	.	.	.
	darunter			
57	schwere Brandstiftung (306a-306c)	.	.	.
58	fahrlässige Brandstiftung (306d)	6	7	10
59	Vollrausch ohne Verkehrsunfall (323a)	189	260	236
60	unterlassene Hilfeleistung (323c)	2	6	6
61	Straftaten gegen die Umwelt (324-330d)	43	80	84
	darunter			
62	Gewässerverunreinigung - vorsätzlich (324 ohne Abs. 3)	10	19	16
63	Bodenverunreinigung - vorsätzlich (324a ohne Abs. 3)	x	x	-

1) entsprechend Straftatenverzeichnis 2003

1996	1997	1998	1999	2000	2001	2002	2003	Lfd. Nr.
7 145	7 824	7 729	7 508	8 035	7 616	8 560	8 812	29
4 408	5 027	5 279	5 216	5 864	5 669	6 303	6 715	30
2 166	2 244	1 951	1 754	1 518	1 274	1 571	1 385	31
1 683	1 879	.	1 165	1 055	916	1 210	1 022	32
x	x	.	315	164	103	111	98	33
472	446	383	455	521	582	594	600	34
61	54	59	39	48	45	44	47	35
718	749	703	683	584	482	652	664	36
224	249	191	217	168	156	205	204	37
204	76	60	52	60	39	76	65	38
-	-	1	-	1	2	-	2	39
27	36	42	45	59	28	49	68	40
210	344	342	320	247	217	286	300	41
4	11	7	4	2	2	4	1	42
4 846	5 910	6 162	6 580	7 903	8 816	8 889	12 674	43
249	242	203	150	153	169	204	192	44
2 591	3 365	4 002	4 565	5 714	6 608	6 525	10 205	45
1 737	1 889	2 105	2 118	2 503	2 717	3 444	4 117	46
181	236	246	865	1 113	1 974	1 607	4 681	47
101	100	128	125	128	166	152	167	48
439	962	1 386	1 265	1 771	1 524	1 068	914	49
1 195	1 284	976	840	778	765	787	824	50
21	68	113	107	235	298	275	338	51
7	6	18	22	33	24	27	31	52
1	-	-	-	-	-	1	-	53
782	945	850	896	990	952	1 070	1 084	54
502	634	584	546	489	422	396	400	55
.	.	19	32	43	35	35	35	56
.	.	17	34	24	27	16	26	57
1	55	39	29	33	29	26	23	58
221	308	289	249	190	177	185	177	59
6	6	11	12	11	15	12	6	60
72	116	105	104	117	102	79	99	61
9	5	8	4	8	7	6	13	62
1	2	2	1	1	2	2	1	63

Noch: 7.4.1 Deutsche Verurteilte 1993 bis 2003 (absolut)

Lfd. Nr.	Straftat/Straftatengruppe ¹⁾ (§§ der Gesetze)	1993	1994	1995
64	Straftaten im Straßenverkehr (142, 315b, 315c, 316; 222, 229, 323a StGB i. V. m. Verkehrsunfall, 21, 22, 22a StVG)	16 557	20 343	20 961
65	in Trunkenheit ²⁾	9 518	11 575	11 933
66	davon mit Unfall	6 806	7 857	7 371
67	ohne Unfall	2 712	3 718	4 562
68	ohne Trunkenheit	7 039	8 768	9 028
69	davon mit Unfall	4 880	5 877	5 958
70	ohne Unfall	2 159	2 891	3 070
	nach angewandtem Gesetz			
	davon			
71	Strafgesetzbuch	14 095	17 178	17 684
	darunter			
72	unerlaubtes Entfernen vom Unfallort (142)	3 773	4 413	4 261
73	fahrlässige Tötung im Straßenverkehr (222)	207	222	178
74	fahrlässige Körperverletzung im Straßenverkehr (229)	2 367	3 004	3 407
75	Straßenverkehrsgefährdung ³⁾ (315c)	2 950	3 246	2 888
76	Trunkenheit im Verkehr ohne Fremdschaden ⁴⁾ (Personenschaden, 316)	4 599	6 087	6 709
77	Straßenverkehrsgesetz	2 462	3 165	3 277
	darunter			
78	Führen eines Kfz ohne Fahrerlaubnis oder trotz Fahrverbots (21 Abs. 1 Nr. 1)	1 943	2 431	2 586
79	Straftaten nach anderen Bundes- und Landesgesetzen (außer StGB und StVG)	1 145	1 618	2 062
	darunter			
80	Ausländergesetz	2	-	59
81	Asylverfahrensgesetz	-	-	18
82	Betäubungsmittelgesetz	17	52	97
83	Gesetz betreffend die Gesellschaften beschränkter Haftung	-	-	4
84	Pflichtversicherungsgesetz	729	1 059	1 276
85	Abgabenordnung (Steuer- und Zollwiderhandlungen)	130	169	225
86	Waffengesetz	85	122	125
87	Insgesamt	30 796	39 909	42 064

1) entsprechend Straftatenverzeichnis 2003

2) Unter Trunkenheit ist zu verstehen: Infolge des Genusses alkoholischer Getränke oder anderer berauschender Mittel.

3) soweit nicht in Verbindung mit §§ 142, 222 oder 229 StGB

4) soweit nicht in Verbindung mit § 142 StGB

1996	1997	1998	1999	2000	2001	2002	2003	Lfd. Nr.
22 393	24 255	20 783	17 765	17 210	15 316	13 975	13 716	64
12 597	14 164	12 151	10 323	9 604	8 595	7 762	7 720	65
6 404	5 138	3 472	2 876	3 153	2 858	2 545	2 555	66
6 193	9 026	8 679	7 447	6 451	5 737	5 217	5 165	67
9 796	10 091	8 632	7 442	7 606	6 721	6 213	5 996	68
5 956	5 868	4 681	4 133	4 362	3 987	3 772	3 577	69
3 840	4 223	3 951	3 309	3 244	2 734	2 441	2 419	70
18 451	20 087	16 969	14 523	14 030	12 621	11 574	11 343	71
4 078	3 893	2 925	2 668	2 564	2 290	2 203	2 084	72
187	163	131	124	124	95	93	118	73
3 139	3 317	2 779	2 206	2 465	2 292	2 055	1 999	74
2 824	2 534	1 950	1 610	1 461	1 247	1 192	1 146	75
7 989	9 950	9 010	7 788	7 239	6 548	5 906	5 877	76
3 942	4 168	3 814	3 242	3 180	2 695	2 401	2 373	77
3 039	3 156	2 912	2 468	2 465	2 103	1 854	1 922	78
2 192	3 417	3 346	3 136	3 529	3 367	3 539	3 688	79
33	22	169	249	224	221	222	160	80
3	-	8	15	8	4	8	4	81
139	301	361	526	824	976	1 301	1 459	82
22	59	95	75	161	172	278	344	83
1 351	2 187	1 959	1 519	1 583	1 266	995	1 045	84
287	384	364	325	340	285	277	322	85
134	225	162	155	136	150	156	125	86
44 495	50 109	46 456	43 255	45 226	43 078	43 820	47 773	87

7.4.2 Deutsche Verurteilte 1993 bis 2003 (in Prozent)

Lfd. Nr.	Straftat/Straftatengruppe ¹⁾ (§§ der Gesetze)	1993	1994	1995
1	Straftaten gegen den Staat, die öffentliche Ordnung (außer unerlaubtem Entfernen vom Unfallort) und im Amt (80-168 und 331-357, außer 142) darunter	2,1	2,5	2,3
2	Straftaten gegen die öffentliche Ordnung (123-145d, außer 142)	1,2	1,4	1,3
3	Straftaten gegen die Person, außer im Straßenverkehr (169-241a, außer 222, 229 i. V. m. Verkehrsunfall) darunter	12,6	12,6	13,6
4	Straftaten gegen die sexuelle Selbstbestimmung (174-184c)	1,0	1,0	0,7
5	Straftaten gegen die körperliche Unversehrtheit, außer im Straßenverkehr (223-231)	8,3	7,7	8,5
6	Diebstahl und Unterschlagung (242-248c) darunter	17,2	16,9	16,1
7	Diebstahl (242)	10,4	9,7	9,5
8	schwerer Diebstahl (243-244a)	5,4	5,9	5,3
9	Raub und Erpressung, räuberischer Angriff auf Kraftfahrer (249-255, 316a) darunter	1,4	1,8	1,5
10	Raub (249)	0,4	0,6	0,5
11	Andere Vermögens- und Eigentumsdelikte; Urkundendelikte (257-305a) darunter	8,1	10,0	10,5
12	Betrug und Untreue (263-266b)	4,0	4,9	5,2
13	Urkundenfälschung (267-282)	1,9	2,7	2,8
14	Gemeingefährliche einschl. Umwelt-Straftaten, (außer im Straßenverkehr) (306-330d, außer 315b, 315c, 316 und 316a, 323a i. V. m. Verkehrsunfall)	1,2	1,3	1,2
15	Straftaten im Straßenverkehr (142, 315b, 315c, 316; 222, 229, 323a StGB i. V. m. Verkehrsunfall, 21, 22, 22a StVG) davon	53,8	51,0	49,8
16	in Trunkenheit ²⁾	30,9	29,0	28,4
17	ohne Trunkenheit	22,9	22,0	21,5
18	Straftaten nach anderen Bundes- und Landesgesetzen (außer StGB und StVG) darunter	3,7	4,1	4,9
19	Ausländergesetz	0	-	0,1
20	Betäubungsmittelgesetz	0,1	0,1	0,2
21	Insgesamt	100	100	100

1) entsprechend Straftatenverzeichnis 2003

2) Unter Trunkenheit ist zu verstehen: Infolge des Genusses alkoholischer Getränke oder anderer berauschender Mittel.

1996	1997	1998	1999	2000	2001	2002	2003	Lfd. Nr.
2,1	2,2	2,3	2,5	2,6	2,6	2,8	2,5	1
1,1	1,1	0,9	1,1	1,0	1,0	1,0	1,0	2
12,9	12,4	13,1	13,7	13,9	13,8	15,0	13,8	3
0,7	0,8	0,9	0,9	0,8	0,8	0,9	0,7	4
8,3	7,7	8,3	8,7	8,9	8,8	9,8	9,0	5
16,1	15,6	16,6	17,4	17,8	17,7	19,5	18,4	6
9,9	10,0	11,4	12,1	13,0	13,2	14,4	14,1	7
4,9	4,5	4,2	4,1	3,4	3,0	3,6	2,9	8
1,6	1,5	1,5	1,6	1,3	1,1	1,5	1,4	9
0,5	0,5	0,4	0,5	0,4	0,4	0,5	0,4	10
10,9	11,8	13,3	15,2	17,5	20,5	20,3	26,5	11
5,8	6,7	8,6	10,6	12,6	15,3	14,9	21,4	12
2,7	2,6	2,1	1,9	1,7	1,8	1,8	1,7	13
1,1	1,3	1,3	1,3	1,1	1,0	0,9	0,8	14
50,3	48,4	44,7	41,1	38,1	35,6	31,9	28,7	15
28,3	28,3	26,2	23,9	21,2	20,0	17,7	16,2	16
22,0	20,1	18,6	17,2	16,8	15,6	14,2	12,6	17
4,9	6,8	7,2	7,3	7,8	7,8	8,1	7,7	18
0,1	0	0,4	0,6	0,5	0,5	0,5	0,3	19
0,3	0,6	0,8	1,2	1,8	2,3	3,0	3,1	20
100	100	100	100	100	100	100	100	21

7.4.3 Deutsche Verurteilte je 100 000 Einwohner¹⁾ 1993 bis 2003

(Verurteiltenziffer)

Lfd. Nr.	Straftat/Straftatengruppe ²⁾ (§§ der Gesetze)	1993	1994	1995
1	Straftaten gegen den Staat, die öffentliche Ordnung (außer unerlaubtem Entfernen vom Unfallort) und im Amt (80-168 und 331-357, außer 142) darunter	17,0	25,5	25,1
2	Straftaten gegen die öffentliche Ordnung (123-145d, außer 142)	10,0	14,4	13,8
3	Straftaten gegen die Person, außer im Straßenverkehr (169-241a, außer 222, 229 i. V. m. Verkehrsunfall) darunter	100,8	130,9	149,1
4	Straftaten gegen die sexuelle Selbstbestimmung (174-184c)	8,1	10,1	7,8
5	Straftaten gegen die körperliche Unversehrtheit, außer im Straßenverkehr (223-231)	66,3	79,8	93,0
6	Diebstahl und Unterschlagung (242-248c) darunter	138,2	175,9	176,7
7	Diebstahl (242)	83,8	100,6	104,2
8	schwerer Diebstahl (243-244a)	43,7	60,9	58,2
9	Raub und Erpressung, räuberischer Angriff auf Kraftfahrer (249-255, 316a) darunter	11,2	18,7	16,7
10	Raub (249)	3,5	6,4	5,7
11	Andere Vermögens- und Eigentumsdelikte; Urkundendelikte (257-305a) darunter	64,8	103,8	114,9
12	Betrug und Untreue (263-266b)	32,4	51,4	56,8
13	Urkundenfälschung (267-282)	15,3	27,8	31,0
14	Gemeingefährliche einschl. Umwelt-Straftaten, (außer im Straßenverkehr) (306-330d, außer 315b, 315c, 316 und 316a, 323a i. V. m. Verkehrsunfall)	9,3	13,5	13,3
15	Straftaten im Straßenverkehr (142, 315b, 315c, 316; 222, 229, 323a StGB i. V. m. Verkehrsunfall, 21, 22, 22a StVG) davon	431,6	530,7	545,9
16	in Trunkenheit ³⁾	248,1	302,0	310,8
17	ohne Trunkenheit	183,5	228,7	235,1
18	Straftaten nach anderen Bundes- und Landesgesetzen (außer StGB und StVG) darunter	29,8	42,2	53,7
19	Ausländergesetz	0,1	-	1,5
20	Betäubungsmittelgesetz	0,4	1,4	2,5
21	Insgesamt	802,8	1 041,2	1 095,5

1) strafmündige Einwohner mit deutscher Staatsangehörigkeit

2) entsprechend Straftatenverzeichnis 2003

3) Unter Trunkenheit ist zu verstehen: Infolge des Genusses alkoholischer Getränke oder anderer berauschender Mittel.

1996	1997	1998	1999	2000	2001	2002	2003	Lfd. Nr.
24,7	28,9	27,4	28,6	30,5	29,1	32,1	31,9	1
13,1	14,6	11,2	12,5	11,9	11,1	11,7	12,0	2
149,6	161,3	158,1	154,1	163,9	154,9	172,3	173,5	3
8,5	9,8	10,7	9,7	9,3	9,1	10,1	9,1	4
95,5	99,8	100,6	97,5	104,9	99,3	112,2	113,4	5
185,9	203,3	200,6	194,9	208,9	198,5	224,0	231,5	6
114,7	130,6	137,0	135,4	152,4	147,7	165,0	176,4	7
56,4	58,3	50,6	45,5	39,5	33,2	41,1	36,4	8
18,7	19,5	18,2	17,7	15,2	12,6	17,1	17,4	9
5,8	6,5	5,0	5,6	4,4	4,1	5,4	5,4	10
126,1	153,5	159,9	170,8	205,4	229,8	232,6	333,0	11
67,4	87,4	103,9	118,5	148,5	172,2	170,8	268,1	12
31,1	33,4	25,3	21,8	20,2	19,9	20,6	21,7	13
13,1	16,5	15,2	14,2	12,7	11,0	10,4	10,5	14
582,7	630,2	539,3	461,2	447,4	399,2	365,7	360,4	15
327,8	368,0	315,3	268,0	249,7	224,0	203,1	202,8	16
254,9	262,2	224,0	193,2	197,7	175,2	162,6	157,5	17
57,0	88,8	86,8	81,4	91,7	87,8	92,6	96,9	18
0,9	0,6	4,4	6,5	5,8	5,8	5,8	4,2	19
3,6	7,8	9,4	13,7	21,4	25,4	34,0	38,3	20
1 157,9	1 301,9	1 205,5	1 123,0	1 175,7	1 122,7	1 146,8	1 255,2	21

7.5 Ausländische Verurteilte 1993 bis 2003

7.5.1 Ausländische Verurteilte 1993 bis 2003 (absolut)

Lfd. Nr.	Straftat/Straftatengruppe ¹⁾ (§§ der Gesetze)	1993	1994	1995
1	Straftaten gegen den Staat, die öffentliche Ordnung (außer unerlaubtem Entfernen vom Unfallort) und im Amt (80-168 und 331-357, außer 142) darunter	32	39	79
2	Friedensverrat, Hochverrat, Staatsgefährdung (80-92b)	-	3	2
3	Widerstand gegen die Staatsgewalt (111-121)	17	13	27
4	Straftaten gegen die öffentliche Ordnung (123-145d, außer 142)	9	13	27
5	falsche uneidliche Aussage und Meineid (153-163)	1	1	4
6	falsche Verdächtigung (164, 165)	-	-	3
7	Straftaten in Bezug auf Religion und Weltanschauung (166-168)	-	-	1
8	Straftaten im Amt (331-357)	3	5	9
9	Straftaten gegen die Person, außer im Straßenverkehr (169-241a, außer 222, 229 i. V. m. Verkehrsunfall) darunter	121	255	353
10	Straftaten gegen den Personenstand, Ehe und Familie (169-173) darunter	2	5	9
11	Verletzung der Unterhaltspflicht (170 Abs. 1)	1	5	7
12	Straftaten gegen die sexuelle Selbstbestimmung (174-184c) darunter	8	19	36
13	sexueller Missbrauch von Kindern (176, 176a, b)	2	4	4
14	sexuelle Nötigung, Vergewaltigung (177, 178)	6	9	17
15	Beleidigung (185-200)	4	12	19
16	Straftaten gegen das Leben (211-222) darunter	1	6	9
17	Mord (211)	-	-	-
18	versuchter Mord (211 i. V. m. 23)	-	-	-
19	Totschlag (212, 213)	1	5	4
20	Straftaten gegen die körperliche Unversehrtheit, außer im Straßenverkehr (223-231) darunter	85	169	226
21	Körperverletzung (223)	47	80	103
22	gefährliche Körperverletzung (224 Abs. 1 Nr. 1-5)	31	76	101
23	Körperverletzung mit Todesfolge (227)	-	1	-
24	fahrlässige Körperverletzung, außer im Straßenverkehr (229)	5	11	12
25	Straftaten gegen die persönliche Freiheit (234-241a) darunter	21	44	54
26	Freiheitsberaubung (239)	-	2	1
27	Nötigung (240)	8	31	39
28	Bedrohung (241)	13	11	14

1) entsprechend Straftatenverzeichnis 2003

1996	1997	1998	1999	2000	2001	2002	2003	Lfd. Nr.
109	115	93	112	106	93	94	68	1
-	2	6	1	2	2	7	4	2
50	40	22	24	36	18	19	9	3
35	50	39	63	35	50	39	28	4
6	9	9	9	8	15	15	11	5
4	2	4	3	2	2	4	6	6
-	1	-	1	-	-	-	-	7
10	5	10	9	14	5	5	2	8
369	478	458	469	440	465	422	429	9
4	7	4	4	1	10	2	6	10
4	7	4	4	1	8	1	3	11
30	35	35	27	27	24	27	35	12
7	11	10	7	4	3	8	9	13
14	15	13	13	11	12	17	14	14
32	44	40	32	44	37	43	29	15
7	8	4	5	7	7	7	5	16
1	4	-	3	1	4	4	2	17
-	-	-	1	1	1	1	-	18
3	3	3	1	3	-	1	2	19
234	320	298	323	299	316	279	301	20
116	160	146	194	177	165	160	160	21
104	138	139	107	103	136	113	128	22
-	3	-	3	-	-	-	-	23
11	14	13	19	19	15	5	11	24
62	64	76	78	62	71	64	53	25
1	2	1	3	1	2	1	2	26
39	31	37	48	36	48	35	29	27
17	29	30	25	24	15	23	19	28

Noch: 7.5.1 Ausländische Verurteilte 1993 bis 2003 (absolut)

Lfd. Nr.	Straftat/Straftatengruppe ¹⁾ (§§ der Gesetze)	1993	1994	1995
29	Diebstahl und Unterschlagung (242-248c)	1 493	1 695	2 169
	darunter			
30	Diebstahl (242)	1 195	1 245	1 621
31	schwerer Diebstahl (243-244a)	289	438	532
	darunter			
32	Einbruchdiebstahl (243 Abs. 1, Satz 2 Nr. 1)	236	316	415
33	Wohnungseinbruchdiebstahl (244 Abs. 1 Nr. 3)	x	x	x
34	Unterschlagung (246)	9	9	12
35	unbefugter Gebrauch eines Fahrzeuges (248b)	-	3	2
36	Raub und Erpressung, räuberischer Angriff auf Kraftfahrer (249-255, 316a)	26	40	52
	darunter			
37	Raub (249)	10	11	18
38	schwerer Raub (250)	9	16	14
39	Raub mit Todesfolge (251)	-	-	-
40	räuberischer Diebstahl (252)	5	7	8
41	räuberische Erpressung (255)	2	1	4
42	räuberischer Angriff auf Kraftfahrer (316a)	-	-	-
43	Andere Vermögens- und Eigentumsdelikte; Urkundendelikte (257-305a)	370	888	1 172
	darunter			
44	Begünstigung und Hehlerei (257-262)	40	89	111
45	Betrug und Untreue (263-266b)	57	109	126
	darunter			
46	Betrug (263 Abs. 1)	42	66	98
47	Erschleichen von Leistungen (265a)	14	31	19
48	Untreue (266)	-	3	-
49	Vorenthalten von Arbeitsentgelt durch den Arbeitgeber (266a Abs. 1)	1	2	3
50	Urkundenfälschung (267-282)	234	654	891
51	Insolvenzstraftaten (283-283d)	-	-	1
52	strafbarer Eigennutz (284-297)	24	8	3
53	Straftaten gegen den Wettbewerb (298-302)	-	-	-
54	Sachbeschädigung (303-305a)	15	28	40
55	Gemeingefährliche einschl. Umwelt-Straftaten, (außer im Straßenverkehr) (306-330d, außer 315b, 315c, 316 und 316a, 323a i. V. m. Verkehrsunfall)	8	22	30
	darunter			
56	Brandstiftung (306)	.	.	.
	darunter			
57	schwere Brandstiftung (306a-306c)	.	.	.
58	fahrlässige Brandstiftung (306d)	-	-	1
59	Vollrausch ohne Verkehrsunfall (323a)	3	7	7
60	unterlassene Hilfeleistung (323c)	1	1	1
61	Straftaten gegen die Umwelt (324-330d)	1	4	10
	darunter			
62	Gewässerverunreinigung - vorsätzlich (324 ohne Abs. 3)	-	1	-
63	Bodenverunreinigung - vorsätzlich (324a ohne Abs. 3)	x	x	-

1) entsprechend Straftatenverzeichnis 2003

1996	1997	1998	1999	2000	2001	2002	2003	Lfd. Nr.
2 049	2 479	2 105	1 972	1 893	1 644	1 804	1 658	29
1 584	2 019	1 719	1 610	1 590	1 285	1 520	1 395	30
441	435	355	339	325	329	256	236	31
329	352	.	256	239	258	183	159	32
x	x	.	12	17	15	12	10	33
22	18	24	19	23	28	24	21	34
2	7	6	3	4	2	2	1	35
76	72	73	68	53	57	42	64	36
18	8	5	7	12	10	8	13	37
37	12	8	3	6	8	8	7	38
-	1	1	-	-	-	-	-	39
13	17	34	25	13	14	19	18	40
6	29	18	28	20	20	5	23	41
-	1	1	1	-	-	-	-	42
1 092	1 337	1 346	1 279	1 361	1 356	1 118	1 100	43
93	89	71	49	63	60	77	78	44
166	172	231	297	307	353	281	426	45
117	97	120	127	133	122	131	158	46
30	36	38	86	91	119	71	185	47
2	1	3	2	3	7	2	4	48
10	32	45	57	69	87	63	65	49
790	991	961	868	925	883	704	529	50
-	2	1	6	3	9	3	6	51
2	6	6	2	2	-	3	1	52
-	-	-	-	-	-	-	-	53
41	77	76	57	61	51	50	60	54
22	27	26	24	34	16	19	17	55
.	.	-	1	1	1	1	2	56
.	.	3	4	2	1	4	-	57
-	1	4	-	3	1	-	-	58
7	14	13	10	12	4	8	9	59
-	-	-	-	-	-	-	-	60
2	4	3	3	11	6	4	5	61
-	-	-	-	2	1	-	-	62
-	-	-	-	1	-	-	-	63

Noch: 7.5.1 Ausländische Verurteilte 1993 bis 2003 (absolut)

Lfd. Nr.	Straftat/Straftatengruppe ¹⁾ (§§ der Gesetze)	1993	1994	1995
64	Straftaten im Straßenverkehr (142, 315b, 315c, 316; 222, 229, 323a StGB i. V. m. Verkehrsunfall, 21, 22, 22a StVG)	731	1 234	1 668
65	in Trunkenheit ²⁾	258	399	475
66	davon mit Unfall	176	247	257
67	ohne Unfall	82	152	218
68	ohne Trunkenheit	473	835	1 193
69	davon mit Unfall	175	247	282
70	ohne Unfall	298	588	911
	nach angewandtem Gesetz			
	davon			
71	Strafgesetzbuch	418	626	734
	darunter			
72	unerlaubtes Entfernen vom Unfallort (142)	118	163	177
73	fahrlässige Tötung im Straßenverkehr (222)	19	13	7
74	fahrlässige Körperverletzung im Straßenverkehr (229)	79	123	146
75	Straßenverkehrsgefährdung ³⁾ (315c)	92	111	112
76	Trunkenheit im Verkehr ohne Fremdschaden ⁴⁾ (Personenschaden, 316)	108	210	281
77	Straßenverkehrsgesetz	313	608	934
	darunter			
78	Führen eines Kfz ohne Fahrerlaubnis oder trotz Fahrverbots (21 Abs. 1 Nr. 1)	145	243	489
79	Straftaten nach anderen Bundes- und Landesgesetzen (außer StGB und StVG)	3 006	5 718	9 534
	darunter			
80	Ausländergesetz	1 689	3 613	5 805
81	Asylverfahrensgesetz	63	392	450
82	Betäubungsmittelgesetz	34	33	39
83	Gesetz betreffend die Gesellschaften beschränkter Haftung	-	-	-
84	Pflichtversicherungsgesetz	538	929	916
85	Abgabenordnung (Steuer- und Zollwiderhandlungen)	646	666	776
86	Waffengesetz	17	24	40
87	Insgesamt	5 787	9 891	15 057

1) entsprechend Straftatenverzeichnis 2003

2) Unter Trunkenheit ist zu verstehen: Infolge des Genusses alkoholischer Getränke oder anderer berauschender Mittel.

3) soweit nicht in Verbindung mit §§ 142, 222 oder 229 StGB

4) soweit nicht in Verbindung mit § 142 StGB

1996	1997	1998	1999	2000	2001	2002	2003	Lfd. Nr.
1 783	2 066	1 674	1 466	1 396	1 122	862	748	64
640	812	643	512	459	340	299	287	65
265	237	143	112	115	94	85	85	66
375	575	500	400	344	246	214	202	67
1 143	1 254	1 031	954	937	782	563	461	68
294	341	267	223	235	208	190	171	69
849	913	764	731	702	574	373	290	70
917	1 143	917	742	696	554	499	454	71
198	211	143	151	132	129	119	110	72
13	7	7	7	11	6	3	1	73
133	167	160	93	110	108	78	82	74
121	133	88	84	63	47	55	40	75
442	609	506	396	367	258	234	219	76
866	923	757	724	700	568	363	294	77
643	673	509	451	431	325	224	181	78
8 270	10 984	10 038	9 132	8 482	6 687	6 339	4 002	79
5 537	7 817	7 094	6 517	6 064	4 733	4 517	2 564	80
483	797	982	1 196	1 317	1 074	903	886	81
58	125	124	133	136	130	174	166	82
1	1	1	4	1	9	13	15	83
319	350	280	180	155	174	103	63	84
931	1 038	877	583	440	347	325	173	85
42	74	45	39	33	36	55	31	86
13 770	17 558	15 813	14 522	13 765	11 440	10 700	8 086	87

7.5.2 Ausländische Verurteilte 1993 bis 2003 (in Prozent)

Lfd. Nr.	Straftat/Straftatengruppe ¹⁾ (§§ der Gesetze)	1993	1994	1995
1	Straftaten gegen den Staat, die öffentliche Ordnung (außer unerlaubtem Entfernen vom Unfallort) und im Amt (80-168 und 331-357, außer 142) darunter	0,6	0,4	0,5
2	Straftaten gegen die öffentliche Ordnung (123-145d, außer 142)	0,2	0,1	0,2
3	Straftaten gegen die Person, außer im Straßenverkehr (169-241a, außer 222, 229 i. V. m. Verkehrsunfall) darunter	2,1	2,6	2,3
4	Straftaten gegen die sexuelle Selbstbestimmung (174-184c)	0,1	0,2	0,2
5	Straftaten gegen die körperliche Unversehrtheit, außer im Straßenverkehr (223-231)	1,5	1,7	1,5
6	Diebstahl und Unterschlagung (242-248c) darunter	25,8	17,1	14,4
7	Diebstahl (242)	20,6	12,6	10,8
8	schwerer Diebstahl (243-244a)	5,0	4,4	3,5
9	Raub und Erpressung, räuberischer Angriff auf Kraftfahrer (249-255, 316a) darunter	0,4	0,4	0,3
10	Raub (249)	0,2	0,1	0,1
11	Andere Vermögens- und Eigentumsdelikte; Urkundendelikte (257-305a) darunter	6,4	9,0	7,8
12	Betrug und Untreue (263-266b)	1,0	1,1	0,8
13	Urkundenfälschung (267-282)	4,0	6,6	5,9
14	Gemeingefährliche einschl. Umwelt-Straftaten, (außer im Straßenverkehr) (306-330d, außer 315b, 315c, 316 und 316a, 323a i. V. m. Verkehrsunfall)	0,1	0,2	0,2
15	Straftaten im Straßenverkehr (142, 315b, 315c, 316; 222, 229, 323a StGB i. V. m. Verkehrsunfall, 21, 22, 22a StVG) davon	12,6	12,5	11,1
16	in Trunkenheit ²⁾	4,5	4,0	3,2
17	ohne Trunkenheit	8,2	8,4	7,9
18	Straftaten nach anderen Bundes- und Landesgesetzen (außer StGB und StVG) darunter	51,9	57,8	63,3
19	Ausländergesetz	29,2	36,5	38,6
20	Betäubungsmittelgesetz	0,6	0,3	0,3
21	Insgesamt	100	100	100

1) entsprechend Straftatenverzeichnis 2003

2) Unter Trunkenheit ist zu verstehen: Infolge des Genusses alkoholischer Getränke oder anderer berauschender Mittel.

1996	1997	1998	1999	2000	2001	2002	2003	Lfd. Nr.
0,8	0,7	0,6	0,8	0,8	0,8	0,9	0,8	1
0,3	0,3	0,2	0,4	0,3	0,4	0,4	0,3	2
2,7	2,7	2,9	3,2	3,2	4,1	3,9	5,3	3
0,2	0,2	0,2	0,2	0,2	0,2	0,3	0,4	4
1,7	1,8	1,9	2,2	2,2	2,8	2,6	3,7	5
14,9	14,1	13,3	13,6	13,8	14,4	16,9	20,5	6
11,5	11,5	10,9	11,1	11,6	11,2	14,2	17,3	7
3,2	2,5	2,2	2,3	2,4	2,9	2,4	2,9	8
0,6	0,4	0,5	0,5	0,4	0,5	0,4	0,8	9
0,1	0	0	0	0,1	0,1	0,1	0,2	10
7,9	7,6	8,5	8,8	9,9	11,9	10,4	13,6	11
1,2	1,0	1,5	2,0	2,2	3,1	2,6	5,3	12
5,7	5,6	6,1	6,0	6,7	7,7	6,6	6,5	13
0,2	0,2	0,2	0,2	0,2	0,1	0,2	0,2	14
12,9	11,8	10,6	10,1	10,1	9,8	8,1	9,3	15
4,6	4,6	4,1	3,5	3,3	3,0	2,8	3,5	16
8,3	7,1	6,5	6,6	6,8	6,8	5,3	5,7	17
60,1	62,6	63,5	62,9	61,6	58,5	59,2	49,5	18
40,2	44,5	44,9	44,9	44,1	41,4	42,2	31,7	19
0,4	0,7	0,8	0,9	1,0	1,1	1,6	2,1	20
100	100	100	100	100	100	100	100	21

7.6 Erwachsene Verurteilte 1993 bis 2003

7.6.1 Erwachsene Verurteilte 1993 bis 2003 (absolut)

Lfd. Nr.	Straftat/Straftatengruppe ¹⁾ (§§ der Gesetze)	1993	1994	1995
1	Straftaten gegen den Staat, die öffentliche Ordnung (außer unerlaubtem Entfernen vom Unfallort) und im Amt (80-168 und 331-357, außer 142) darunter	460	727	827
2	Friedensverrat, Hochverrat, Staatsgefährdung (80-92b)	45	57	38
3	Widerstand gegen die Staatsgewalt (111-121)	105	132	133
4	Straftaten gegen die öffentliche Ordnung (123-145d, außer 142)	260	392	460
5	falsche uneidliche Aussage und Meineid (153-163)	14	59	83
6	falsche Verdächtigung (164, 165)	13	32	66
7	Straftaten in Bezug auf Religion und Weltanschauung (166-168)	-	6	1
8	Straftaten im Amt (331-357)	15	35	35
9	Straftaten gegen die Person, außer im Straßenverkehr (169-241a, außer 222, 229 i. V. m. Verkehrsunfall) darunter	3 243	4 314	4 854
10	Straftaten gegen den Personenstand, Ehe und Familie (169-173) darunter	280	452	566
11	Verletzung der Unterhaltspflicht (170 Abs. 1)	270	450	553
12	Straftaten gegen die sexuelle Selbstbestimmung (174-184c) darunter	300	381	310
13	sexueller Missbrauch von Kindern (176, 176a, b)	158	168	159
14	sexuelle Nötigung, Vergewaltigung (177, 178)	98	111	76
15	Beleidigung (185-200)	239	355	462
16	Straftaten gegen das Leben (211-222) darunter	48	63	46
17	Mord (211)	7	13	10
18	versuchter Mord (211 i. V. m. 23)	2	1	2
19	Totschlag (212, 213)	17	26	15
20	Straftaten gegen die körperliche Unversehrtheit, außer im Straßenverkehr (223-231) darunter	1 977	2 412	2 774
21	Körperverletzung (223)	1 367	1 545	1 742
22	gefährliche Körperverletzung (224 Abs. 1 Nr. 1-5)	438	636	787
23	Körperverletzung mit Todesfolge (227)	18	15	12
24	fahrlässige Körperverletzung, außer im Straßenverkehr (229)	126	185	191
25	Straftaten gegen die persönliche Freiheit (234-241a) darunter	397	648	690
26	Freiheitsberaubung (239)	23	22	20
27	Nötigung (240)	257	437	477
28	Bedrohung (241)	112	186	186

1) entsprechend Straftatenverzeichnis 2003

1996	1997	1998	1999	2000	2001	2002	2003	Lfd. Nr.
823	977	888	920	962	935	1 026	1 008	1
31	56	64	79	86	92	75	82	2
154	190	190	148	181	137	150	154	3
418	470	365	399	357	355	383	398	4
100	149	166	179	198	224	277	247	5
70	53	65	59	72	82	102	103	6
5	1	1	2	1	-	4	2	7
37	42	32	34	51	26	21	9	8
4 722	5 197	4 771	4 712	4 959	4 674	4 966	5 105	9
520	570	490	469	391	341	380	415	10
511	557	486	463	382	336	367	407	11
325	364	396	356	353	338	363	329	12
155	185	184	187	155	153	166	132	13
84	89	93	79	89	84	106	76	14
465	524	517	532	638	673	719	705	15
60	73	51	46	53	54	48	36	16
5	16	13	11	6	10	9	3	17
3	6	3	6	8	4	3	2	18
22	24	19	18	25	21	15	21	19
2 712	2 914	2 646	2 647	2 824	2 675	2 832	3 008	20
1 740	1 792	1 589	1 912	1 892	1 717	1 842	1 949	21
731	830	774	453	704	754	795	888	22
19	10	20	4	8	6	5	4	23
196	245	243	260	205	182	171	155	24
637	747	663	649	695	583	618	599	25
14	18	25	32	47	20	15	16	26
419	492	435	423	466	373	399	396	27
185	231	182	186	177	169	189	176	28

Noch: 7.6.1 Erwachsene Verurteilte 1993 bis 2003 (absolut)

Lfd. Nr.	Straftat/Straftatengruppe ¹⁾ (§§ der Gesetze)	1993	1994	1995
29	Diebstahl und Unterschlagung (242-248c)	4 940	5 732	5 931
	darunter			
30	Diebstahl (242)	3 447	3 946	4 224
31	schwerer Diebstahl (243-244a)	1 135	1 325	1 238
	darunter			
32	Einbruchdiebstahl (243 Abs. 1, Satz 2 Nr. 1)	987	1 053	1 019
33	Wohnungseinbruchdiebstahl (244 Abs. 1 Nr. 3)	x	x	x
34	Unterschlagung (246)	313	404	394
35	unbefugter Gebrauch eines Fahrzeuges (248b)	36	38	37
36	Raub und Erpressung, räuberischer Angriff auf Kraftfahrer (249-255, 316a)	303	368	326
	darunter			
37	Raub (249)	71	114	96
38	schwerer Raub (250)	150	152	111
39	Raub mit Todesfolge (251)	1	4	-
40	räuberischer Diebstahl (252)	20	26	13
41	räuberische Erpressung (255)	48	46	74
42	räuberischer Angriff auf Kraftfahrer (316a)	2	2	1
43	Andere Vermögens- und Eigentumsdelikte; Urkundendelikte (257-305a)	2 397	4 151	4 743
	darunter			
44	Begünstigung und Hehlerei (257-262)	129	214	254
45	Betrug und Untreue (263-266b)	1 176	1 888	2 111
	darunter			
46	Betrug (263 Abs. 1)	1 030	1 549	1 616
47	Erschleichen von Leistungen (265a)	55	100	144
48	Untreue (266)	32	76	95
49	Vorenthalten von Arbeitsentgelt durch den Arbeitgeber (266a Abs. 1)	15	62	140
50	Urkundenfälschung (267-282)	684	1 458	1 774
51	Insolvenzstraftaten (283-283d)	-	2	4
52	strafbarer Eigennutz (284-297)	24	15	11
53	Straftaten gegen den Wettbewerb (298-302)	-	-	-
54	Sachbeschädigung (303-305a)	384	574	589
55	Gemeingefährliche einschl. Umwelt-Straftaten, (außer im Straßenverkehr) (306-330d, außer 315b, 315c, 316 und 316a, 323a i. V. m. Verkehrsunfall)	323	475	480
	darunter			
56	Brandstiftung (306)	.	.	.
	darunter			
57	schwere Brandstiftung (306a-306c)	.	.	.
58	fahrlässige Brandstiftung (306d)	4	5	8
59	Vollrausch ohne Verkehrsunfall (323a)	182	255	233
60	unterlassene Hilfeleistung (323c)	3	7	7
61	Straftaten gegen die Umwelt (324-330d)	38	71	87
	darunter			
62	Gewässerverunreinigung - vorsätzlich (324 ohne Abs. 3)	7	14	16
63	Bodenverunreinigung - vorsätzlich (324a ohne Abs. 3)	x	x	-

1) entsprechend Straftatenverzeichnis 2003

1996	1997	1998	1999	2000	2001	2002	2003	Lfd. Nr.
5 917	6 959	6 600	6 356	6 952	6 716	7 332	7 752	29
4 355	5 368	5 185	5 036	5 576	5 364	5 959	6 333	30
1 086	1 121	966	863	845	784	796	830	31
869	958	.	715	655	601	594	602	32
x	x	.	20	36	44	51	46	33
405	385	349	378	471	496	501	488	34
34	36	45	35	27	27	30	34	35
314	351	342	307	319	258	280	323	36
82	89	68	68	87	59	58	86	37
118	48	35	27	37	19	43	29	38
-	1	2	-	-	2	-	2	39
28	44	60	39	48	29	44	55	40
55	133	130	137	112	112	111	133	41
2	11	7	5	2	2	3	-	42
5 008	6 241	6 506	6 682	7 904	8 683	8 485	11 559	43
240	241	181	150	151	160	197	198	44
2 539	3 307	3 930	4 377	5 381	6 175	6 063	9 164	45
1 714	1 830	2 007	2 074	2 394	2 599	3 313	3 940	46
168	240	236	689	855	1 601	1 268	3 831	47
101	101	128	127	131	172	153	167	48
446	993	1 430	1 316	1 830	1 605	1 123	972	49
1 671	1 946	1 702	1 484	1 476	1 443	1 298	1 137	50
21	70	114	113	238	307	278	344	51
9	10	21	22	32	22	29	26	52
1	-	-	-	-	-	1	-	53
527	667	558	536	626	576	619	690	54
451	577	529	497	447	370	347	351	55
.	.	7	14	19	12	17	21	56
.	.	17	20	14	19	11	16	57
1	47	41	27	35	29	20	19	58
219	314	289	251	195	172	182	172	59
3	6	7	11	5	11	6	6	60
67	104	98	98	125	101	77	95	61
9	5	7	4	10	8	6	12	62
1	2	2	1	2	2	2	1	63

Noch: 7.6.1 Erwachsene Verurteilte 1993 bis 2003 (absolut)

Lfd. Nr.	Straftat/Straftatengruppe ¹⁾ (§§ der Gesetze)	1993	1994	1995
64	Straftaten im Straßenverkehr (142, 315b, 315c, 316; 222, 229, 323a StGB i. V. m. Verkehrsunfall, 21, 22, 22a StVG)	14 957	18 492	19 431
65	in Trunkenheit ²⁾	8 758	10 547	10 929
66	davon mit Unfall	6 255	7 172	6 634
67	ohne Unfall	2 503	3 375	4 295
68	ohne Trunkenheit	6 199	7 945	8 502
69	davon mit Unfall	4 422	5 299	5 304
70	ohne Unfall	1 777	2 646	3 198
	nach angewandtem Gesetz			
	davon			
71	Strafgesetzbuch	12 947	15 607	16 053
	darunter			
72	unerlaubtes Entfernen vom Unfallort (142)	3 451	4 019	3 891
73	fahrlässige Tötung im Straßenverkehr (222)	199	207	151
74	fahrlässige Körperverletzung im Straßenverkehr (229)	2 138	2 632	2 918
75	Straßenverkehrsgefährdung ³⁾ (315c)	2 751	2 942	2 575
76	Trunkenheit im Verkehr ohne Fremdschaden ⁴⁾ (Personenschaden, 316)	4 229	5 623	6 292
77	Straßenverkehrsgesetz	2 010	2 885	3 378
	darunter			
78	Führen eines Kfz ohne Fahrerlaubnis oder trotz Fahrverbots (21 Abs. 1 Nr. 1)	1 425	1 941	2 387
79	Straftaten nach anderen Bundes- und Landesgesetzen (außer StGB und StVG)	3 662	6 585	10 387
	darunter			
80	Ausländergesetz	1 468	3 218	5 091
81	Asylverfahrensgesetz	57	367	433
82	Betäubungsmittelgesetz	43	76	91
83	Gesetz betreffend die Gesellschaften beschränkter Haftung	-	-	4
84	Pflichtversicherungsgesetz	1 099	1 793	2 007
85	Abgabenordnung (Steuer- und Zollwiderhandlungen)	740	791	929
86	Waffengesetz	85	112	142
87	Insgesamt	30 285	40 844	46 979

1) entsprechend Straftatenverzeichnis 2003

2) Unter Trunkenheit ist zu verstehen: Infolge des Genusses alkoholischer Getränke oder anderer berauschender Mittel.

3) soweit nicht in Verbindung mit §§ 142, 222 oder 229 StGB

4) soweit nicht in Verbindung mit § 142 StGB

1996	1997	1998	1999	2000	2001	2002	2003	Lfd. Nr.
20 662	22 992	19 483	16 886	16 148	14 376	12 939	12 728	64
11 806	13 393	11 461	9 772	9 035	8 000	7 236	7 251	65
5 884	4 712	3 107	2 550	2 791	2 507	2 224	2 271	66
5 922	8 681	8 354	7 222	6 244	5 493	5 012	4 980	67
8 856	9 599	8 022	7 114	7 113	6 376	5 703	5 477	68
5 159	5 200	4 033	3 592	3 713	3 505	3 322	3 121	69
3 697	4 399	3 989	3 522	3 400	2 871	2 381	2 356	70
16 867	18 603	15 582	13 414	12 789	11 531	10 596	10 392	71
3 646	3 560	2 629	2 365	2 221	2 081	1 983	1 886	72
150	135	109	98	110	82	68	86	73
2 692	2 842	2 320	1 883	2 073	1 955	1 760	1 709	74
2 553	2 275	1 747	1 436	1 260	1 080	1 036	998	75
7 608	9 576	8 630	7 522	6 962	6 202	5 636	5 624	76
3 795	4 389	3 901	3 472	3 359	2 845	2 343	2 336	77
2 839	3 322	2 916	2 542	2 498	2 097	1 754	1 830	78
9 393	12 779	11 778	10 603	10 546	8 688	8 544	6 435	79
4 951	7 065	6 597	6 094	5 858	4 622	4 483	2 561	80
439	707	878	1 065	1 203	973	810	793	81
118	250	255	333	514	571	814	946	82
23	60	96	79	162	180	291	359	83
1 486	2 149	1 827	1 330	1 399	1 185	917	900	84
1 161	1 348	1 169	844	740	590	566	459	85
144	238	155	147	132	149	171	134	86
47 290	56 073	50 897	46 963	48 237	44 700	43 919	45 261	87

7.6.2 Erwachsene Verurteilte 1993 bis 2003 (in Prozent)

Lfd. Nr.	Straftat/Straftatengruppe ¹⁾ (§§ der Gesetze)	1993	1994	1995
1	Straftaten gegen den Staat, die öffentliche Ordnung (außer unerlaubtem Entfernen vom Unfallort) und im Amt (80-168 und 331-357, außer 142) darunter	1,5	1,8	1,8
2	Straftaten gegen die öffentliche Ordnung (123-145d, außer 142)	0,9	1,0	1,0
3	Straftaten gegen die Person, außer im Straßenverkehr (169-241a, außer 222, 229 i. V. m. Verkehrsunfall) darunter	10,7	10,6	10,3
4	Straftaten gegen die sexuelle Selbstbestimmung (174-184c)	1,0	0,9	0,7
5	Straftaten gegen die körperliche Unversehrtheit, außer im Straßenverkehr (223-231)	6,5	5,9	5,9
6	Diebstahl und Unterschlagung (242-248c) darunter	16,3	14,0	12,6
7	Diebstahl (242)	11,4	9,7	9,0
8	schwerer Diebstahl (243-244a)	3,7	3,2	2,6
9	Raub und Erpressung, räuberischer Angriff auf Kraftfahrer (249-255, 316a) darunter	1,0	0,9	0,7
10	Raub (249)	0,2	0,3	0,2
11	Andere Vermögens- und Eigentumsdelikte; Urkundendelikte (257-305a) darunter	7,9	10,2	10,1
12	Betrug und Untreue (263-266b)	3,9	4,6	4,5
13	Urkundenfälschung (267-282)	2,3	3,6	3,8
14	Gemeingefährliche einschl. Umwelt-Straftaten, (außer im Straßenverkehr) (306-330d, außer 315b, 315c, 316 und 316a, 323a i. V. m. Verkehrsunfall)	1,1	1,2	1,0
15	Straftaten im Straßenverkehr (142, 315b, 315c, 316; 222, 229, 323a StGB i. V. m. Verkehrsunfall, 21, 22, 22a StVG) davon	49,4	45,3	41,4
16	in Trunkenheit ²⁾	28,9	25,8	23,3
17	ohne Trunkenheit	20,5	19,5	18,1
18	Straftaten nach anderen Bundes- und Landesgesetzen (außer StGB und StVG) darunter	12,1	16,1	22,1
19	Ausländergesetz	4,8	7,9	10,8
20	Betäubungsmittelgesetz	0,1	0,2	0,2
21	Insgesamt	100	100	100

1) entsprechend Straftatenverzeichnis 2003

2) Unter Trunkenheit ist zu verstehen: Infolge des Genusses alkoholischer Getränke oder anderer berauschender Mittel.

1996	1997	1998	1999	2000	2001	2002	2003	Lfd. Nr.
1,7	1,7	1,7	2,0	2,0	2,1	2,3	2,2	1
0,9	0,8	0,7	0,8	0,7	0,8	0,9	0,9	2
10,0	9,3	9,4	10,0	10,3	10,5	11,3	11,3	3
0,7	0,6	0,8	0,8	0,7	0,8	0,8	0,7	4
5,7	5,2	5,2	5,6	5,9	6,0	6,4	6,6	5
12,5	12,4	13,0	13,5	14,4	15,0	16,7	17,1	6
9,2	9,6	10,2	10,7	11,6	12,0	13,6	14,0	7
2,3	2,0	1,9	1,8	1,8	1,8	1,8	1,8	8
0,7	0,6	0,7	0,7	0,7	0,6	0,6	0,7	9
0,2	0,2	0,1	0,1	0,2	0,1	0,1	0,2	10
10,6	11,1	12,8	14,2	16,4	19,4	19,3	25,5	11
5,4	5,9	7,7	9,3	11,2	13,8	13,8	20,2	12
3,5	3,5	3,3	3,2	3,1	3,2	3,0	2,5	13
1,0	1,0	1,0	1,1	0,9	0,8	0,8	0,8	14
43,7	41,0	38,3	36,0	33,5	32,2	29,5	28,1	15
25,0	23,9	22,5	20,8	18,7	17,9	16,5	16,0	16
18,7	17,1	15,8	15,1	14,7	14,3	13,0	12,1	17
19,9	22,8	23,1	22,6	21,9	19,4	19,5	14,2	18
10,5	12,6	13,0	13,0	12,1	10,3	10,2	5,7	19
0,2	0,4	0,5	0,7	1,1	1,3	1,9	2,1	20
100	100	100	100	100	100	100	100	21

7.6.3 Erwachsene Verurteilte je 100 000 Einwohner¹⁾ 1993 bis 2003

(Verurteiltenbelastungsziffer)

Lfd. Nr.	Straftat/Straftatengruppe ²⁾ (§§ der Gesetze)	1993	1994	1995
1	Straftaten gegen den Staat, die öffentliche Ordnung (außer unerlaubtem Entfernen vom Unfallort) und im Amt (80-168 und 331-357, außer 142) darunter	13,0	20,6	23,5
2	Straftaten gegen die öffentliche Ordnung (123-145d, außer 142)	7,4	11,1	13,1
3	Straftaten gegen die Person, außer im Straßenverkehr (169-241a, außer 222, 229 i. V. m. Verkehrsunfall) darunter	92,0	122,5	137,8
4	Straftaten gegen die sexuelle Selbstbestimmung (174-184c)	8,5	10,8	8,8
5	Straftaten gegen die körperliche Unversehrtheit, außer im Straßenverkehr (223-231)	56,1	68,5	78,8
6	Diebstahl und Unterschlagung (242-248c) darunter	140,1	162,8	168,4
7	Diebstahl (242)	97,8	112,0	119,9
8	schwerer Diebstahl (243-244a)	32,2	37,6	35,2
9	Raub und Erpressung, räuberischer Angriff auf Kraftfahrer (249-255, 316a) darunter	8,6	10,4	9,3
10	Raub (249)	2,0	3,2	2,7
11	Andere Vermögens- und Eigentumsdelikte; Urkundendelikte (257-305a) darunter	68,0	117,9	134,7
12	Betrug und Untreue (263-266b)	33,4	53,6	59,9
13	Urkundenfälschung (267-282)	19,4	41,4	50,4
14	Gemeingefährliche einschl. Umwelt-Straftaten, (außer im Straßenverkehr) (306-330d, außer 315b, 315c, 316 und 316a, 323a i. V. m. Verkehrsunfall)	9,2	13,5	13,6
15	Straftaten im Straßenverkehr (142, 315b, 315c, 316; 222, 229, 323a StGB i. V. m. Verkehrsunfall, 21, 22, 22a StVG) davon	424,2	525,1	551,7
16	in Trunkenheit ³⁾	248,4	299,5	310,3
17	ohne Trunkenheit	175,8	225,6	241,4
18	Straftaten nach anderen Bundes- und Landesgesetzen (außer StGB und StVG) darunter	103,9	187,0	294,9
19	Ausländergesetz	41,6	91,4	144,5
20	Betäubungsmittelgesetz	1,2	2,2	2,6
21	Insgesamt	859,0	1 159,8	1 333,9

1) strafmündige erwachsene Einwohner

2) entsprechend Straftatenverzeichnis 2003

3) Unter Trunkenheit ist zu verstehen: Infolge des Genusses alkoholischer Getränke oder anderer berauschender Mittel.

1996	1997	1998	1999	2000	2001	2002	2003	Lfd. Nr.
23,3	27,7	25,2	26,1	27,3	26,6	29,2	28,7	1
11,9	13,3	10,4	11,3	10,1	10,1	10,9	11,3	2
133,9	147,5	135,5	133,9	140,8	132,8	141,4	145,5	3
9,2	10,3	11,2	10,1	10,0	9,6	10,3	9,4	4
76,9	82,7	75,1	75,2	80,2	76,0	80,6	85,7	5
167,8	197,5	187,4	180,6	197,4	190,9	208,7	220,9	6
123,5	152,3	147,2	143,1	158,4	152,5	169,6	180,4	7
30,8	31,8	27,4	24,5	24,0	22,3	22,7	23,6	8
8,9	10,0	9,7	8,7	9,1	7,3	8,0	9,2	9
2,3	2,5	1,9	1,9	2,5	1,7	1,7	2,5	10
142,0	177,1	184,7	189,8	224,5	246,8	241,5	329,4	11
72,0	93,8	111,6	124,4	152,8	175,5	172,6	261,1	12
47,4	55,2	48,3	42,2	41,9	41,0	36,9	32,4	13
12,8	16,4	15,0	14,1	12,7	10,5	9,9	10,0	14
586,0	652,4	553,2	479,7	458,6	408,6	368,3	362,7	15
334,9	380,0	325,4	277,6	256,6	227,4	206,0	206,6	16
251,2	272,4	227,8	202,1	202,0	181,2	162,3	156,1	17
266,4	362,6	334,4	301,2	299,5	246,9	243,2	183,4	18
140,4	200,5	187,3	173,1	166,4	131,4	127,6	73,0	19
3,3	7,1	7,2	9,5	14,6	16,2	23,2	27,0	20
1 341,3	1 591,2	1 445,0	1 334,2	1 369,9	1 270,5	1 250,1	1289,6	21

7.7 Heranwachsende Verurteilte 1993 bis 2003

7.7.1 Heranwachsende Verurteilte 1993 bis 2003 (absolut)

Lfd. Nr.	Straftat/Straftatengruppe ¹⁾ (§§ der Gesetze)	1993	1994	1995
1	Straftaten gegen den Staat, die öffentliche Ordnung (außer unerlaubtem Entfernen vom Unfallort) und im Amt (80-168 und 331-357, außer 142) darunter	130	152	138
2	Friedensverrat, Hochverrat, Staatsgefährdung (80-92b)	34	19	19
3	Widerstand gegen die Staatsgewalt (111-121)	10	17	19
4	Straftaten gegen die öffentliche Ordnung (123-145d, außer 142)	79	100	64
5	falsche uneidliche Aussage und Meineid (153-163)	2	8	18
6	falsche Verdächtigung (164, 165)	3	3	11
7	Straftaten in Bezug auf Religion und Weltanschauung (166-168)	1	-	-
8	Straftaten im Amt (331-357)	1	2	2
9	Straftaten gegen die Person, außer im Straßenverkehr (169-241a, außer 222, 229 i. V. m. Verkehrsunfall) darunter	439	544	641
10	Straftaten gegen den Personenstand, Ehe und Familie (169-173) darunter	3	3	1
11	Verletzung der Unterhaltspflicht (170 Abs. 1)	2	3	1
12	Straftaten gegen die sexuelle Selbstbestimmung (174-184c) darunter	10	13	18
13	sexueller Missbrauch von Kindern (176, 176a, b)	6	6	8
14	sexuelle Nötigung, Vergewaltigung (177, 178)	4	5	7
15	Beleidigung (185-200)	22	21	54
16	Straftaten gegen das Leben (211-222) darunter	3	7	5
17	Mord (211)	-	-	-
18	versuchter Mord (211 i. V. m. 23)	-	-	-
19	Totschlag (212, 213)	-	2	-
20	Straftaten gegen die körperliche Unversehrtheit, außer im Straßenverkehr (223-231) darunter	371	438	493
21	Körperverletzung (223)	229	198	213
22	gefährliche Körperverletzung (224 Abs. 1 Nr. 1-5)	124	206	243
23	Körperverletzung mit Todesfolge (227)	-	-	-
24	fahrlässige Körperverletzung, außer im Straßenverkehr (229)	17	32	37
25	Straftaten gegen die persönliche Freiheit (234-241a) darunter	30	62	70
26	Freiheitsberaubung (239)	1	5	1
27	Nötigung (240)	18	49	53
28	Bedrohung (241)	11	8	15

1) entsprechend Straftatenverzeichnis 2003

1996	1997	1998	1999	2000	2001	2002	2003	Lfd. Nr.
140	170	178	165	196	154	183	184	1
15	22	44	28	40	32	41	32	2
27	23	26	24	23	13	27	23	3
65	94	70	74	82	73	67	57	4
16	13	24	21	33	24	24	35	5
11	14	9	15	14	12	20	34	6
2	1	3	-	1	-	2	1	7
2	2	1	2	-	-	2	-	8
698	789	922	904	959	913	1 074	1 146	9
-	-	1	1	1	-	-	2	10
-	-	-	-	-	-	-	1	11
15	27	27	17	18	22	27	31	12
5	12	10	7	10	7	9	14	13
5	12	13	6	6	8	13	12	14
37	50	59	65	80	84	84	81	15
4	2	5	3	2	4	12	9	16
-	-	-	-	-	-	-	-	17
-	1	-	-	-	-	2	1	18
-	1	2	-	1	3	10	6	19
565	619	741	728	758	709	877	911	20
242	294	333	342	351	306	365	382	21
280	287	367	359	376	380	494	507	22
-	1	-	-	-	-	1	3	23
41	35	36	25	29	22	15	13	24
77	91	88	88	100	94	74	109	25
1	-	1	1	1	3	5	2	26
63	65	67	69	81	68	47	76	27
12	25	20	18	17	23	19	25	28

Noch: 7.7.1 Heranwachsende Verurteilte 1993 bis 2003 (absolut)

Lfd. Nr.	Straftat/Straftatengruppe ¹⁾ (§§ der Gesetze)	1993	1994	1995
29	Diebstahl und Unterschlagung (242-248c)	1 123	1 470	1 483
	darunter			
30	Diebstahl (242)	656	705	780
31	schwerer Diebstahl (243-244a)	410	689	648
	darunter			
32	Einbruchdiebstahl (243 Abs. 1, Satz 2 Nr. 1)	324	546	508
33	Wohnungseinbruchdiebstahl (244 Abs. 1 Nr. 3)	x	x	x
34	Unterschlagung (246)	46	66	41
35	unbefugter Gebrauch eines Fahrzeuges (248b)	10	10	14
36	Raub und Erpressung, räuberischer Angriff auf Kraftfahrer (249-255, 316a)	66	161	125
	darunter			
37	Raub (249)	29	66	43
38	schwerer Raub (250)	14	46	38
39	Raub mit Todesfolge (251)	1	-	-
40	räuberischer Diebstahl (252)	4	8	8
41	räuberische Erpressung (255)	16	36	32
42	räuberischer Angriff auf Kraftfahrer (316a)	-	1	-
43	Andere Vermögens- und Eigentumsdelikte; Urkundendelikte (257-305a)	352	537	597
	darunter			
44	Begünstigung und Hehlerei (257-262)	21	51	52
45	Betrug und Untreue (263-266b)	113	178	171
	darunter			
46	Betrug (263 Abs. 1)	88	144	134
47	Erschleichen von Leistungen (265a)	11	10	15
48	Untreue (266)	4	2	3
49	Vorenthalten von Arbeitsentgelt durch den Arbeitgeber (266a Abs. 1)	-	-	-
50	Urkundenfälschung (267-282)	105	205	251
51	Insolvenzstraftaten (283-283d)	-	-	-
52	strafbarer Eigennutz (284-297)	5	1	2
53	Straftaten gegen den Wettbewerb (298-302)	-	-	-
54	Sachbeschädigung (303-305a)	108	102	121
55	Gemeingefährliche einschl. Umwelt-Straftaten, (außer im Straßenverkehr) (306-330d, außer 315b, 315c, 316 und 316a, 323a i. V. m. Verkehrsunfall)	29	36	42
	darunter			
56	Brandstiftung (306)	.	.	.
	darunter			
57	schwere Brandstiftung (306a-306c)	.	.	.
58	fahrlässige Brandstiftung (306d)	-	1	2
59	Vollrausch ohne Verkehrsunfall (323a)	10	10	8
60	unterlassene Hilfeleistung (323c)	-	-	-
61	Straftaten gegen die Umwelt (324-330d)	5	11	7
	darunter			
62	Gewässerverunreinigung - vorsätzlich (324 ohne Abs. 3)	3	5	-
63	Bodenverunreinigung - vorsätzlich (324a ohne Abs. 3)	x	x	-

1) entsprechend Straftatenverzeichnis 2003

1996	1997	1998	1999	2000	2001	2002	2003	Lfd. Nr.
1 529	1 652	1 660	1 603	1 550	1 459	1 722	1 540	29
860	932	1 015	968	1 026	949	1 126	1 017	30
604	656	600	560	449	411	483	402	31
465	558	.	354	290	300	380	302	32
x	x	.	126	67	40	33	31	33
52	51	31	69	62	88	98	108	34
12	11	11	5	11	10	11	10	35
173	179	183	187	142	121	201	236	36
58	63	44	64	42	42	61	74	37
55	22	18	19	13	16	22	31	38
-	-	-	-	-	-	-	-	39
8	4	7	16	13	8	17	16	40
48	85	104	84	70	53	94	110	41
-	1	1	-	-	-	1	1	42
574	696	684	824	975	1 079	1 074	1 670	43
48	67	62	33	39	43	52	58	44
173	201	258	427	559	670	633	1 229	45
122	139	196	154	221	221	241	307	46
36	30	42	233	300	413	342	852	47
2	-	3	-	-	1	1	3	48
3	1	1	6	10	6	8	7	49
240	258	204	184	182	175	148	157	50
-	-	-	-	-	-	-	-	51
-	2	3	2	2	1	1	2	52
-	-	-	-	-	-	-	-	53
113	168	157	178	193	190	240	224	54
46	46	50	46	41	44	41	42	55
.	.	4	4	4	9	8	9	56
.	.	2	12	7	7	6	5	57
-	2	2	1	1	1	1	1	58
6	7	10	7	6	7	10	12	59
3	-	1	1	2	2	3	-	60
7	15	9	9	3	6	4	9	61
-	-	1	-	-	-	-	1	62
-	-	-	-	-	-	-	-	63

Noch: 7.7.1 Heranwachsende Verurteilte 1993 bis 2003 (absolut)

Lfd. Nr.	Straftat/Straftatengruppe ¹⁾ (§§ der Gesetze)	1993	1994	1995
64	Straftaten im Straßenverkehr (142, 315b, 315c, 316; 222, 229, 323a StGB i. V. m. Verkehrsunfall, 21, 22, 22a StVG)	2 007	2 649	2 707
65	in Trunkenheit ²⁾	942	1 297	1 324
66	davon mit Unfall	677	860	909
67	ohne Unfall	265	437	415
68	ohne Trunkenheit	1 065	1 352	1 383
69	davon mit Unfall	569	735	845
70	ohne Unfall	496	617	538
	nach angewandtem Gesetz			
	davon			
71	Strafgesetzbuch	1 446	2 000	2 137
	darunter			
72	unerlaubtes Entfernen vom Unfallort (142)	408	497	485
73	fahrlässige Tötung im Straßenverkehr (222)	25	27	33
74	fahrlässige Körperverletzung im Straßenverkehr (229)	279	456	590
75	Straßenverkehrsgefährdung ³⁾ (315c)	277	387	390
76	Trunkenheit im Verkehr ohne Fremdschaden ⁴⁾ (Personenschaden, 316)	442	610	624
77	Straßenverkehrsgesetz	561	649	570
	darunter			
78	Führen eines Kfz ohne Fahrerlaubnis oder trotz Fahrverbots (21 Abs. 1 Nr. 1)	462	500	437
79	Straftaten nach anderen Bundes- und Landesgesetzen (außer StGB und StVG)	460	716	1 166
	darunter			
80	Ausländergesetz	215	387	768
81	Asylverfahrensgesetz	6	24	34
82	Betäubungsmittelgesetz	7	6	40
83	Gesetz betreffend die Gesellschaften beschränkter Haftung	-	-	-
84	Pflichtversicherungsgesetz	161	185	168
85	Abgabenordnung (Steuer- und Zollzuwiderhandlungen)	35	43	66
86	Waffengesetz	11	23	17
87	Insgesamt	4 606	6 265	6 899

1) entsprechend Straftatenverzeichnis 2003

2) Unter Trunkenheit ist zu verstehen: Infolge des Genusses alkoholischer Getränke oder anderer berauschender Mittel.

3) soweit nicht in Verbindung mit §§ 142, 222 oder 229 StGB

4) soweit nicht in Verbindung mit § 142 StGB

1996	1997	1998	1999	2000	2001	2002	2003	Lfd. Nr.
2 993	2 948	2 649	2 097	2 199	1 863	1 685	1 544	64
1 294	1 419	1 196	961	907	830	722	671	65
729	604	470	406	446	408	358	333	66
565	815	726	555	461	422	364	338	67
1 699	1 529	1 453	1 136	1 292	1 033	963	873	68
1 005	945	866	710	838	658	601	592	69
694	584	587	426	454	375	362	281	70
2 290	2 391	2 105	1 697	1 765	1 506	1 325	1 281	71
580	495	399	415	440	309	306	286	72
47	35	29	30	23	18	28	30	73
553	611	602	399	478	428	354	353	74
357	356	266	244	244	205	194	172	75
733	875	780	586	558	527	432	415	76
703	557	544	400	434	357	360	263	77
549	370	385	288	319	273	269	209	78
982	1 439	1 374	1 425	1 219	1 133	1 087	973	79
605	759	649	654	411	314	245	153	80
45	89	108	140	117	99	90	90	81
43	128	175	230	337	411	506	495	82
-	-	-	-	-	1	-	-	83
165	289	269	261	238	187	127	143	84
54	73	71	63	38	30	30	28	85
23	44	45	39	30	33	37	19	86
7 135	7 919	7 700	7 251	7 281	6 766	7 067	7 335	87

7.7.2 Heranwachsende Verurteilte 1993 bis 2003 (in Prozent)

Lfd. Nr.	Straftat/Straftatengruppe ¹⁾ (§§ der Gesetze)	1993	1994	1995
1	Straftaten gegen den Staat, die öffentliche Ordnung (außer unerlaubtem Entfernen vom Unfallort) und im Amt (80-168 und 331-357, außer 142) darunter	2,8	2,4	2,0
2	Straftaten gegen die öffentliche Ordnung (123-145d, außer 142)	1,7	1,6	0,9
3	Straftaten gegen die Person, außer im Straßenverkehr (169-241a, außer 222, 229 i. V. m. Verkehrsunfall) darunter	9,5	8,7	9,3
4	Straftaten gegen die sexuelle Selbstbestimmung (174-184c)	0,2	0,2	0,3
5	Straftaten gegen die körperliche Unversehrtheit, außer im Straßenverkehr (223-231)	8,1	7,0	7,1
6	Diebstahl und Unterschlagung (242-248c) darunter	24,4	23,5	21,5
7	Diebstahl (242)	14,2	11,3	11,3
8	schwerer Diebstahl (243-244a)	8,9	11,0	9,4
9	Raub und Erpressung, räuberischer Angriff auf Kraftfahrer (249-255, 316a) darunter	1,4	2,6	1,8
10	Raub (249)	0,6	1,1	0,6
11	Andere Vermögens- und Eigentumsdelikte; Urkundendelikte (257-305a) darunter	7,6	8,6	8,7
12	Betrug und Untreue (263-266b)	2,5	2,8	2,5
13	Urkundenfälschung (267-282)	2,3	3,3	3,6
14	Gemeingefährliche einschl. Umwelt-Straftaten, (außer im Straßenverkehr) (306-330d, außer 315b, 315c, 316 und 316a, 323a i. V. m. Verkehrsunfall)	0,6	0,6	0,6
15	Straftaten im Straßenverkehr (142, 315b, 315c, 316; 222, 229, 323a StGB i. V. m. Verkehrsunfall, 21, 22, 22a StVG) davon	43,6	42,3	39,2
16	in Trunkenheit ²⁾	20,5	20,7	19,2
17	ohne Trunkenheit	23,1	21,6	20,0
18	Straftaten nach anderen Bundes- und Landesgesetzen (außer StGB und StVG) darunter	10,0	11,4	16,9
19	Ausländergesetz	4,7	6,2	11,1
20	Betäubungsmittelgesetz	0,2	0,1	0,6
21	Insgesamt	100	100	100

1) entsprechend Straftatenverzeichnis 2003

2) Unter Trunkenheit ist zu verstehen: Infolge des Genusses alkoholischer Getränke oder anderer berauschender Mittel.

1996	1997	1998	1999	2000	2001	2002	2003	Lfd. Nr.
2,0	2,1	2,3	2,3	2,7	2,3	2,6	2,5	1
0,9	1,2	0,9	1,0	1,1	1,1	0,9	0,8	2
9,8	10,0	12,0	12,5	13,2	13,5	15,2	15,6	3
0,2	0,3	0,4	0,2	0,2	0,3	0,4	0,4	4
7,9	7,8	9,6	10,0	10,4	10,5	12,4	12,4	5
21,4	20,9	21,6	22,1	21,3	21,6	24,4	21,0	6
12,1	11,8	13,2	13,3	14,1	14,0	15,9	13,9	7
8,5	8,3	7,8	7,7	6,2	6,1	6,8	5,5	8
2,4	2,3	2,4	2,6	2,0	1,8	2,8	3,2	9
0,8	0,8	0,6	0,9	0,6	0,6	0,9	1,0	10
8,0	8,8	8,9	11,4	13,4	15,9	15,2	22,8	11
2,4	2,5	3,4	5,9	7,7	9,9	9,0	16,8	12
3,4	3,3	2,6	2,5	2,5	2,6	2,1	2,1	13
0,6	0,6	0,6	0,6	0,6	0,7	0,6	0,6	14
41,9	37,2	34,4	28,9	30,2	27,5	23,8	21,0	15
18,1	17,9	15,5	13,3	12,5	12,3	10,2	9,1	16
23,8	19,3	18,9	15,7	17,7	15,3	13,6	11,9	17
13,8	18,2	17,8	19,7	16,7	16,7	15,4	13,3	18
8,5	9,6	8,4	9,0	5,6	4,6	3,5	2,1	19
0,6	1,6	2,3	3,2	4,6	6,1	7,2	6,7	20
100	100	100	100	100	100	100	100	21

7.7.3 Heranwachsende Verurteilte je 100 000 Einwohner¹⁾ 1993 bis 2003 (Verurteiltenbelastungsziffer)

Lfd. Nr.	Straftat/Straftatengruppe ²⁾ (§§ der Gesetze)	1993	1994	1995
1	Straftaten gegen den Staat, die öffentliche Ordnung (außer unerlaubtem Entfernen vom Unfallort) und im Amt (80-168 und 331-357, außer 142) darunter	92,4	111,3	97,7
2	Straftaten gegen die öffentliche Ordnung (123-145d, außer 142)	56,2	73,2	45,3
3	Straftaten gegen die Person, außer im Straßenverkehr (169-241a, außer 222, 229 i. V. m. Verkehrsunfall) darunter	312,0	398,3	453,9
4	Straftaten gegen die sexuelle Selbstbestimmung (174-184c)	7,1	9,5	12,7
5	Straftaten gegen die körperliche Unversehrtheit, außer im Straßenverkehr (223-231)	263,7	320,7	349,1
6	Diebstahl und Unterschlagung (242-248c) darunter	798,2	1 076,2	1 050,0
7	Diebstahl (242)	466,3	516,1	552,3
8	schwerer Diebstahl (243-244a)	291,4	504,4	458,8
9	Raub und Erpressung, räuberischer Angriff auf Kraftfahrer (249-255, 316a) darunter	46,9	117,9	88,5
10	Raub (249)	20,6	48,3	30,4
11	Andere Vermögens- und Eigentumsdelikte; Urkundendelikte (257-305a) darunter	250,2	393,1	422,7
12	Betrug und Untreue (263-266b)	80,3	130,3	121,1
13	Urkundenfälschung (267-282)	74,6	150,1	177,7
14	Gemeingefährliche einschl. Umwelt-Straftaten, (außer im Straßenverkehr) (306-330d, außer 315b, 315c, 316 und 316a, 323a i. V. m. Verkehrsunfall)	20,6	26,4	29,7
15	Straftaten im Straßenverkehr (142, 315b, 315c, 316; 222, 229, 323a StGB i. V. m. Verkehrsunfall, 21, 22, 22a StVG) davon	1 426,6	1 939,3	1 916,7
16	in Trunkenheit ³⁾	669,6	949,5	937,5
17	ohne Trunkenheit	757,0	989,8	979,2
18	Straftaten nach anderen Bundes- und Landesgesetzen (außer StGB und StVG) darunter	327,0	524,2	825,6
19	Ausländergesetz	152,8	283,3	543,8
20	Betäubungsmittelgesetz	5,0	4,4	28,3
21	Insgesamt	3 274,0	4 586,8	4 884,8

1) strafmündige heranwachsende Einwohner

2) entsprechend Straftatenverzeichnis 2003

3) Unter Trunkenheit ist zu verstehen: Infolge des Genusses alkoholischer Getränke oder anderer berauschender Mittel.

1996	1997	1998	1999	2000	2001	2002	2003	Lfd. Nr.
90,9	101,8	100,7	91,5	108,7	85,5	104,2	106,1	1
42,2	56,3	39,6	41,0	45,5	40,5	38,2	32,9	2
453,2	472,4	521,5	501,2	531,7	507,1	611,7	661,0	3
9,7	16,2	15,3	9,4	10,0	12,2	15,4	17,9	4
366,9	370,6	419,1	403,6	420,3	393,8	499,5	525,5	5
992,8	989,2	938,8	888,7	859,4	810,4	980,8	888,3	6
558,4	558,1	574,1	536,7	568,8	527,1	641,3	586,6	7
392,2	392,8	339,3	310,5	248,9	228,3	275,1	231,9	8
112,3	107,2	103,5	103,7	78,7	67,2	114,5	136,1	9
37,7	37,7	24,9	35,5	23,3	23,3	34,7	42,7	10
372,7	416,7	386,8	456,8	540,6	599,3	611,7	963,3	11
112,3	120,4	145,9	236,7	309,9	372,1	360,5	708,9	12
155,8	154,5	115,4	102,0	100,9	97,2	84,3	90,6	13
29,9	27,5	28,3	25,5	22,7	24,4	23,4	24,2	14
1 943,4	1 765,2	1 498,2	1 162,6	1 219,2	1 034,8	959,7	890,6	15
840,2	849,7	676,4	532,8	502,9	461,0	411,2	387,0	16
1103,2	915,5	821,8	629,8	716,3	573,8	548,5	503,6	17
637,6	861,6	777,1	790,0	675,9	629,3	619,1	561,2	18
392,8	454,5	367,1	362,6	227,9	174,4	139,5	88,3	19
27,9	76,6	99,0	127,5	186,8	228,3	288,2	285,5	20
4 632,8	4 741,7	4 354,9	4 020,0	4 036,8	3 758,1	4 025,1	4 230,9	21

7.8 Jugendliche Verurteilte 1993 bis 2003**7.8.1 Jugendliche Verurteilte 1993 bis 2003 (absolut)**

Lfd. Nr.	Straftat/Straftatengruppe ¹⁾ (§§ der Gesetze)	1993	1994	1995
1	Straftaten gegen den Staat, die öffentliche Ordnung (außer unerlaubtem Entfernen vom Unfallort) und im Amt (80-168 und 331-357, außer 142) darunter	95	139	79
2	Friedensverrat, Hochverrat, Staatsgefährdung (80-92b)	25	36	29
3	Widerstand gegen die Staatsgewalt (111-121)	5	9	7
4	Straftaten gegen die öffentliche Ordnung (123-145d, außer 142)	54	73	34
5	falsche uneidliche Aussage und Meineid (153-163)	1	4	4
6	falsche Verdächtigung (164, 165)	5	7	1
7	Straftaten in Bezug auf Religion und Weltanschauung (166-168)	4	7	4
8	Straftaten im Amt (331-357)	-	-	-
9	Straftaten gegen die Person, außer im Straßenverkehr (169-241a, außer 222, 229 i. V. m. Verkehrsunfall) darunter	305	414	582
10	Straftaten gegen den Personenstand, Ehe und Familie (169-173) darunter	-	-	-
11	Verletzung der Unterhaltspflicht (170 Abs. 1)	-	-	-
12	Straftaten gegen die sexuelle Selbstbestimmung (174-184c) darunter	8	11	7
13	sexueller Missbrauch von Kindern (176, 176a, b)	4	2	1
14	sexuelle Nötigung, Vergewaltigung (177, 178)	4	9	5
15	Beleidigung (185-200)	5	4	14
16	Straftaten gegen das Leben (211-222) darunter	4	1	2
17	Mord (211)	-	-	-
18	versuchter Mord (211 i. V. m. 23)	-	-	-
19	Totschlag (212, 213)	1	-	-
20	Straftaten gegen die körperliche Unversehrtheit, außer im Straßenverkehr (223-231) darunter	281	376	529
21	Körperverletzung (223)	109	111	151
22	gefährliche Körperverletzung (224 Abs. 1 Nr. 1-5)	163	253	363
23	Körperverletzung mit Todesfolge (227)	-	-	-
24	fahrlässige Körperverletzung, außer im Straßenverkehr (229)	8	11	15
25	Straftaten gegen die persönliche Freiheit (234-241a) darunter	7	22	30
26	Freiheitsberaubung (239)	1	3	2
27	Nötigung (240)	4	11	17
28	Bedrohung (241)	2	8	9

1) entsprechend Straftatenverzeichnis 2003

1996	1997	1998	1999	2000	2001	2002	2003	Lfd. Nr.
97	79	84	127	120	120	111	91	1
23	13	35	39	34	49	40	22	2
10	3	3	7	10	8	9	6	3
54	48	36	70	53	46	37	31	4
2	3	4	4	11	9	11	11	5
7	7	3	6	5	8	11	17	6
1	5	3	-	4	-	2	1	7
-	-	-	1	-	-	-	-	8
697	701	857	790	826	821	965	782	9
-	-	-	-	1	-	-	-	10
-	-	-	-	-	-	-	-	11
17	20	25	29	15	15	24	22	12
4	8	11	9	4	9	13	11	13
12	11	14	19	9	5	10	10	14
8	10	19	20	17	25	37	25	15
1	2	1	1	4	2	4	8	16
-	-	-	-	2	1	-	-	17
-	-	-	-	-	-	2	4	18
-	-	-	-	-	1	1	3	19
628	628	786	703	753	741	859	696	20
205	176	257	217	237	225	304	200	21
411	430	505	469	502	498	542	481	22
-	-	-	-	-	-	-	2	23
12	20	17	16	14	17	11	11	24
43	41	26	37	36	37	41	29	25
4	-	-	3	3	-	1	-	26
25	22	18	18	24	20	23	18	27
14	16	8	16	9	15	17	11	28

Noch: 7.8.1 Jugendliche Verurteilte 1993 bis 2003 (absolut)

Lfd. Nr.	Straftat/Straftatengruppe ¹⁾ (§§ der Gesetze)	1993	1994	1995
29	Diebstahl und Unterschlagung (242-248c)	731	1 234	1 540
	darunter			
30	Diebstahl (242)	305	452	617
31	schwerer Diebstahl (243-244a)	420	759	879
	darunter			
32	Einbruchdiebstahl (243 Abs. 1, Satz 2 Nr. 1)	298	572	654
33	Wohnungseinbruchdiebstahl (244 Abs. 1 Nr. 3)	x	x	x
34	Unterschlagung (246)	3	12	29
35	unbefugter Gebrauch eines Fahrzeuges (248b)	3	11	14
36	Raub und Erpressung, räuberischer Angriff auf Kraftfahrer (249-255, 316a)	87	226	244
	darunter			
37	Raub (249)	43	77	97
38	schwerer Raub (250)	17	59	60
39	Raub mit Todesfolge (251)	-	-	-
40	räuberischer Diebstahl (252)	1	4	3
41	räuberische Erpressung (255)	25	79	74
42	räuberischer Angriff auf Kraftfahrer (316a)	-	-	1
43	Andere Vermögens- und Eigentumsdelikte; Urkundendelikte (257-305a)	107	177	244
	darunter			
44	Begünstigung und Hehlerei (257-262)	9	27	34
45	Betrug und Untreue (263-266b)	9	14	25
	darunter			
46	Betrug (263 Abs. 1)	8	7	17
47	Erschleichen von Leistungen (265a)	-	2	1
48	Untreue (266)	-	-	-
49	Vorenthalten von Arbeitsentgelt durch den Arbeitgeber (266a Abs. 1)	-	-	1
50	Urkundenfälschung (267-282)	31	56	58
51	Insolvenzstraftaten (283-283d)	-	-	-
52	strafbarer Eigennutz (284-297)	-	-	-
53	Straftaten gegen den Wettbewerb (298-302)	-	-	-
54	Sachbeschädigung (303-305a)	58	80	127
55	Gemeingefährliche einschl. Umwelt-Straftaten, (außer im Straßenverkehr) (306-330d, außer 315b, 315c, 316 und 316a, 323a i. V. m. Verkehrsunfall)	14	30	20
	darunter			
56	Brandstiftung (306)	.	.	.
	darunter			
57	schwere Brandstiftung (306a-306c)	.	.	.
58	fahrlässige Brandstiftung (306d)	2	1	1
59	Vollrausch ohne Verkehrsunfall (323a)	-	2	2
60	unterlassene Hilfeleistung (323c)	-	-	-
61	Straftaten gegen die Umwelt (324-330d)	1	2	-
	darunter			
62	Gewässerverunreinigung-vorsätzlich (324 ohne Abs. 3)	-	1	-
63	Bodenverunreinigung-vorsätzlich (324a ohne Abs. 3)	x	x	-

1) entsprechend Straftatenverzeichnis 2003

1996	1997	1998	1999	2000	2001	2002	2003	Lfd. Nr.
1 748	1 692	1 574	1 521	1 426	1 085	1 310	1 178	29
777	746	798	822	852	641	738	760	30
917	902	740	670	549	408	548	389	31
678	715	.	352	349	273	419	277	32
x	x	.	181	78	34	39	31	33
37	28	27	27	11	26	19	25	34
17	14	9	2	14	10	5	4	35
307	291	251	257	176	160	213	169	36
102	105	84	92	51	65	94	57	37
68	18	15	9	16	12	19	12	38
-	-	-	-	1	-	-	-	39
4	5	9	15	11	5	7	15	40
113	155	126	127	85	72	86	80	41
2	-	-	-	-	-	-	-	42
356	310	318	353	385	410	448	545	43
54	23	31	16	26	26	32	14	44
45	29	45	58	81	116	110	238	45
18	17	22	17	21	19	21	28	46
7	2	6	29	49	79	68	183	47
-	-	-	-	-	-	-	1	48
-	-	-	-	-	-	-	-	49
74	71	31	40	45	30	45	59	50
-	-	-	-	-	-	-	-	51
-	-	-	-	1	1	-	4	52
-	-	-	-	-	-	-	-	53
183	187	211	239	232	237	261	230	54
27	38	31	27	35	24	27	24	55
.	.	8	15	21	15	11	7	56
.	.	1	6	5	2	3	5	57
-	7	-	1	-	-	5	3	58
3	1	3	1	1	2	1	2	59
-	-	3	-	4	2	3	-	60
-	1	1	-	-	1	2	-	61
-	-	-	-	-	-	-	-	62
-	-	-	-	-	-	-	-	63

Noch: 7.8.1 Jugendliche Verurteilte 1993 bis 2003 (absolut)

Lfd. Nr.	Straftat/Straftatengruppe ¹⁾ (§§ der Gesetze)	1993	1994	1995
64	Straftaten im Straßenverkehr (142, 315b, 315c, 316; 222, 229, 323a StGB i. V. m. Verkehrsunfall, 21, 22, 22a StVG)	324	436	491
65	in Trunkenheit ²⁾	76	130	155
66	davon mit Unfall	50	72	85
67	ohne Unfall	26	58	70
68	ohne Trunkenheit	248	306	336
69	davon mit Unfall	64	90	91
70	ohne Unfall	184	216	245
	nach angewandtem Gesetz			
	davon			
71	Strafgesetzbuch	120	197	228
	darunter			
72	unerlaubtes Entfernen vom Unfallort (142)	32	60	62
73	fahrlässige Tötung im Straßenverkehr (222)	2	1	1
74	fahrlässige Körperverletzung im Straßenverkehr (229)	29	39	45
75	Straßenverkehrsgefährdung ³⁾ (315c)	14	28	35
76	Trunkenheit im Verkehr ohne Fremdschaden ⁴⁾ (Personenschaden, 316)	36	64	74
77	Straßenverkehrsgesetz	204	239	263
	darunter			
78	Führen eines Kfz ohne Fahrerlaubnis oder trotz Fahrverbots (21 Abs. 1 Nr. 1)	201	233	251
79	Straftaten nach anderen Bundes- und Landesgesetzen (außer StGB und StVG)	29	35	43
	darunter			
80	Ausländergesetz	8	8	5
81	Asylverfahrensgesetz	-	1	1
82	Betäubungsmittelgesetz	1	3	5
83	Gesetz betreffend die Gesellschaften beschränkter Haftung	-	-	-
84	Pflichtversicherungsgesetz	7	10	17
85	Abgabenordnung (Steuer- und Zollzuwiderhandlungen)	1	1	6
86	Waffengesetz	6	11	6
87	Insgesamt	1 692	2 691	3 243

1) entsprechend Straftatenverzeichnis 2003

2) Unter Trunkenheit ist zu verstehen: Infolge des Genusses alkoholischer Getränke oder anderer berauschender Mittel.

3) soweit nicht in Verbindung mit §§ 142, 222 oder 229 StGB

4) soweit nicht in Verbindung mit § 142 StGB

1996	1997	1998	1999	2000	2001	2002	2003	Lfd. Nr.
521	381	325	248	259	199	213	192	64
137	164	137	102	121	105	103	85	65
56	59	38	32	31	37	48	36	66
81	105	99	70	90	68	55	49	67
384	217	188	146	138	94	110	107	68
86	64	49	54	46	32	39	35	69
298	153	139	92	92	62	71	72	70
211	236	199	154	172	138	152	124	71
50	49	40	39	35	29	33	22	72
3	-	-	3	2	1	-	3	73
27	31	17	17	24	17	19	19	74
35	36	25	14	20	9	17	16	75
90	108	106	76	86	77	72	57	76
310	145	126	94	87	61	61	68	77
294	137	120	89	79	58	55	64	78
87	183	232	240	246	233	247	282	79
14	15	17	18	19	18	11	10	80
2	1	4	6	5	6	11	7	81
36	48	55	96	109	124	155	184	82
-	-	-	-	-	-	-	-	83
19	99	143	108	101	68	54	65	84
3	1	1	1	2	12	6	8	85
9	17	7	8	7	4	3	3	86
3 840	3 675	3 672	3 563	3 473	3 052	3 534	3 263	87

7.8.2 Jugendliche Verurteilte 1993 bis 2003 (in Prozent)

Lfd. Nr.	Straftat/Straftatengruppe ¹⁾ (§§ der Gesetze)	1993	1994	1995
1	Straftaten gegen den Staat, die öffentliche Ordnung (außer unerlaubtem Entfernen vom Unfallort) und im Amt (80-168 und 331-357, außer 142) darunter	5,6	5,2	2,4
2	Straftaten gegen die öffentliche Ordnung (123-145d, außer 142)	3,2	2,7	1,0
3	Straftaten gegen die Person, außer im Straßenverkehr (169-241a, außer 222, 229 i. V. m. Verkehrsunfall) darunter	18,0	15,4	17,9
4	Straftaten gegen die sexuelle Selbstbestimmung (174-184c)	0,5	0,4	0,2
5	Straftaten gegen die körperliche Unversehrtheit, außer im Straßenverkehr (223-231)	16,6	14,0	16,3
6	Diebstahl und Unterschlagung (242-248c) darunter	43,2	45,9	47,5
7	Diebstahl (242)	18,0	16,8	19,0
8	schwerer Diebstahl (243-244a)	24,8	28,2	27,1
9	Raub und Erpressung, räuberischer Angriff auf Kraftfahrer (249-255, 316a) darunter	5,1	8,4	7,5
10	Raub (249)	2,5	2,9	3,0
11	Andere Vermögens- und Eigentumsdelikte; Urkundendelikte (257-305a) darunter	6,3	6,6	7,5
12	Betrug und Untreue (263-266b)	0,5	0,5	0,8
13	Urkundenfälschung (267-282)	1,8	2,1	1,8
14	Gemeingefährliche einschl. Umwelt-Straftaten, (außer im Straßenverkehr) (306-330d, außer 315b, 315c, 316 und 316a, 323a i. V. m. Verkehrsunfall)	0,8	1,1	0,6
15	Straftaten im Straßenverkehr (142, 315b, 315c, 316; 222, 229, 323a StGB i. V. m. Verkehrsunfall, 21, 22, 22a StVG) davon	19,1	16,2	15,1
16	in Trunkenheit ²⁾	4,5	4,8	4,8
17	ohne Trunkenheit	14,7	11,4	10,4
18	Straftaten nach anderen Bundes- und Landesgesetzen (außer StGB und StVG) darunter	1,7	1,3	1,3
19	Ausländergesetz	0,5	0,3	0,2
20	Betäubungsmittelgesetz	0,1	0,1	0,2
21	Insgesamt	100	100	100

1) entsprechend Straftatenverzeichnis 2003

2) Unter Trunkenheit ist zu verstehen: Infolge des Genusses alkoholischer Getränke oder anderer berauschender Mittel.

1996	1997	1998	1999	2000	2001	2002	2003	Lfd. Nr.
2,5	2,1	2,3	3,6	3,5	3,9	3,1	2,8	1
1,4	1,3	1,0	2,0	1,5	1,5	1,0	1,0	2
18,2	19,1	23,3	22,2	23,8	26,9	27,3	24,0	3
0,4	0,5	0,7	0,8	0,4	0,5	0,7	0,7	4
16,4	17,1	21,4	19,7	21,7	24,3	24,3	21,3	5
45,5	46,0	42,9	42,7	41,1	35,6	37,1	36,1	6
20,2	20,3	21,7	23,1	24,5	21,0	20,9	23,3	7
23,9	24,5	20,2	18,8	15,8	13,4	15,5	11,9	8
8,0	7,9	6,8	7,2	5,1	5,2	6,0	5,2	9
2,7	2,9	2,3	2,6	1,5	2,1	2,7	1,7	10
9,3	8,4	8,7	9,9	11,1	13,4	12,7	16,7	11
1,2	0,8	1,2	1,6	2,3	3,8	3,1	7,3	12
1,9	1,9	0,8	1,1	1,3	1,0	1,3	1,8	13
0,7	1,0	0,8	0,8	1,0	0,8	0,8	0,7	14
13,6	10,4	8,9	7,0	7,5	6,5	6,0	5,9	15
3,6	4,5	3,7	2,9	3,5	3,4	2,9	2,6	16
10,0	5,9	5,1	4,1	4,0	3,1	3,1	3,3	17
2,3	5,0	6,3	6,7	7,1	7,6	7,0	8,6	18
0,4	0,4	0,5	0,5	0,5	0,6	0,3	0,3	19
0,9	1,3	1,5	2,7	3,1	4,1	4,4	5,6	20
100	100	100	100	100	100	100	100	21

7.8.3 Jugendliche Verurteilte je 100 000 Einwohner¹⁾ 1993 bis 2003 (Verurteiltenbelastungsziffer)

Lfd. Nr.	Straftat/Straftatengruppe ²⁾ (§§ der Gesetze)	1993	1994	1995
1	Straftaten gegen den Staat, die öffentliche Ordnung (außer unerlaubtem Entfernen vom Unfallort) und im Amt (80-168 und 331-357, außer 142) darunter	43,4	60,0	32,4
2	Straftaten gegen die öffentliche Ordnung (123-145d, außer 142)	24,7	31,5	13,9
3	Straftaten gegen die Person, außer im Straßenverkehr (169-241a, außer 222, 229 i. V. m. Verkehrsunfall) darunter	139,4	178,7	238,7
4	Straftaten gegen die sexuelle Selbstbestimmung (174-184c)	3,7	4,7	2,9
5	Straftaten gegen die körperliche Unversehrtheit, außer im Straßenverkehr (223-231)	128,4	162,3	216,9
6	Diebstahl und Unterschlagung (242-248c) darunter	334,2	532,7	631,5
7	Diebstahl (242)	139,4	195,1	253,0
8	schwerer Diebstahl (243-244a)	192,0	327,6	360,5
9	Raub und Erpressung, räuberischer Angriff auf Kraftfahrer (249-255, 316a) darunter	39,8	97,6	100,1
10	Raub (249)	19,7	33,2	39,8
11	Andere Vermögens- und Eigentumsdelikte; Urkundendelikte (257-305a) darunter	48,9	76,4	100,1
12	Betrug und Untreue (263-266b)	4,1	6,0	10,3
13	Urkundenfälschung (267-282)	14,2	24,2	23,8
14	Gemeingefährliche einschl. Umwelt-Straftaten, (außer im Straßenverkehr) (306-330d, außer 315b, 315c, 316 und 316a, 323a i. V. m. Verkehrsunfall)	6,4	13,0	8,2
15	Straftaten im Straßenverkehr (142, 315b, 315c, 316; 222, 229, 323a StGB i. V. m. Verkehrsunfall, 21, 22, 22a StVG) davon	148,1	188,2	201,4
16	in Trunkenheit ³⁾	34,7	56,1	63,6
17	ohne Trunkenheit	113,4	132,1	137,8
18	Straftaten nach anderen Bundes- und Landesgesetzen (außer StGB und StVG) darunter	13,3	15,1	17,6
19	Ausländergesetz	3,7	3,5	2,1
20	Betäubungsmittelgesetz	0,5	1,3	2,1
21	Insgesamt	773,5	1 161,7	1 329,9

1) strafmündige jugendliche Einwohner

2) entsprechend Straftatenverzeichnis 2003

3) Unter Trunkenheit ist zu verstehen: Infolge des Genusses alkoholischer Getränke oder anderer berauschender Mittel.

1996	1997	1998	1999	2000	2001	2002	2003	Lfd. Nr.
39,4	32,0	34,2	52,6	50,3	51,4	48,0	40,1	1
22,0	19,4	14,6	29,0	22,2	19,7	16,0	13,7	2
283,4	284,0	348,6	327,3	346,4	351,4	417,6	344,5	3
6,9	8,1	10,2	12,0	6,3	6,4	10,4	-	4
255,4	254,4	319,7	291,3	315,7	317,2	371,7	306,6	5
710,8	685,5	640,3	630,2	598,0	464,4	566,9	519,0	6
316,0	302,2	324,6	340,6	357,3	274,4	319,4	334,8	7
372,9	365,4	301,0	277,6	230,2	174,6	237,2	171,4	8
124,8	117,9	102,1	106,5	73,8	68,5	92,2	74,5	9
41,5	42,5	34,2	38,1	21,4	27,8	40,7	25,1	10
144,8	125,6	129,4	146,3	161,4	175,5	193,9	240,1	11
18,3	11,7	18,3	24,0	34,0	49,7	47,6	104,9	12
30,1	28,8	12,6	16,6	18,9	12,8	19,5	26,0	13
11,0	15,4	12,6	11,2	14,7	10,3	11,7	10,6	14
211,9	154,4	132,2	102,8	108,6	85,2	92,2	84,6	15
55,7	66,4	55,7	42,3	50,7	44,9	44,6	37,4	16
156,2	87,9	76,5	60,5	57,9	40,2	47,6	47,1	17
35,4	74,1	94,4	99,4	103,2	99,7	106,9	124,2	18
5,7	6,1	6,9	7,5	8,0	7,7	4,8	4,4	19
14,6	19,4	22,4	39,8	45,7	53,1	67,1	81,1	20
1 561,5	1 488,9	1 493,8	1 476,2	1 456,3	1 306,4	1 529,4	1437,6	21

7.9 Nach allgemeinem Strafrecht Verurteilte 1993 bis 2003**7.9.1 Nach allgemeinem Strafrecht Verurteilte 1993 bis 2003 (absolut)**

Lfd. Nr.	Straftat/Straftatengruppe ¹⁾ (§§ der Gesetze)	1993	1994	1995
1	Straftaten gegen den Staat, die öffentliche Ordnung (außer unerlaubtem Entfernen vom Unfallort) und im Amt (80-168 und 331-357, außer 142) darunter	512	788	902
2	Friedensverrat, Hochverrat, Staatsgefährdung (80-92b)	61	67	45
3	Widerstand gegen die Staatsgewalt (111-121)	107	139	145
4	Straftaten gegen die öffentliche Ordnung (123-145d, außer 142)	290	424	499
5	falsche uneidliche Aussage und Meineid (153-163)	16	65	91
6	falsche Verdächtigung (164, 165)	15	35	71
7	Straftaten in Bezug auf Religion und Weltanschauung (166-168)	-	6	1
8	Straftaten im Amt (331-357)	15	37	37
9	Straftaten gegen die Person, außer im Straßenverkehr (169-241a, außer 222, 229 i. V. m. Verkehrsunfall) darunter	3 505	4 601	5 131
10	Straftaten gegen den Personenstand, Ehe und Familie (169-173) darunter	282	455	566
11	Verletzung der Unterhaltspflicht (170 Abs. 1)	272	453	553
12	Straftaten gegen die sexuelle Selbstbestimmung (174-184c) darunter	301	386	319
13	sexueller Missbrauch von Kindern (176, 176a, b)	158	169	160
14	sexuelle Nötigung, Vergewaltigung (177, 178)	99	114	81
15	Beleidigung (185-200)	254	375	507
16	Straftaten gegen das Leben (211-222) darunter	49	67	47
17	Mord (211)	7	13	10
18	versuchter Mord (211 i. V. m. 23)	2	1	2
19	Totschlag (212, 213)	17	27	15
20	Straftaten gegen die körperliche Unversehrtheit, außer im Straßenverkehr (223-231) darunter	2 201	2 626	2 951
21	Körperverletzung (223)	1 537	1 668	1 842
22	gefährliche Körperverletzung (224 Abs. 1 Nr. 1-5)	483	699	835
23	Körperverletzung mit Todesfolge (227)	18	15	12
24	fahrlässige Körperverletzung, außer im Straßenverkehr (229)	135	212	220
25	Straftaten gegen die persönliche Freiheit (234-241a) darunter	416	689	735
26	Freiheitsberaubung (239)	24	26	20
27	Nötigung (240)	266	467	516
28	Bedrohung (241)	121	193	192

1) entsprechend Straftatenverzeichnis 2003

1996	1997	1998	1999	2000	2001	2002	2003	Lfd. Nr.
891	1 071	979	1 002	1 053	1 014	1 097	1 077	1
37	65	87	97	100	108	90	93	2
170	206	202	158	192	142	159	162	3
449	525	404	435	403	393	414	424	4
110	153	176	190	207	237	285	259	5
74	62	72	65	82	89	109	114	6
6	2	1	2	1	-	4	3	7
37	42	32	35	51	26	22	9	8
5 021	5 508	5 115	5 023	5 290	4 990	5 204	5 348	9
520	570	490	469	391	341	380	416	10
511	557	486	463	382	336	367	408	11
331	368	403	360	357	347	367	333	12
156	185	186	188	156	154	167	133	13
85	90	96	79	90	85	106	78	14
497	566	561	583	700	734	777	763	15
61	73	55	47	54	55	48	38	16
5	16	13	11	6	10	9	3	17
3	6	3	6	8	4	3	2	18
22	24	21	18	25	21	15	21	19
2 917	3 115	2 876	2 852	3 019	2 862	2 978	3 143	20
1 867	1 924	1 739	2 067	2 030	1 843	1 938	2 047	21
778	872	832	488	752	809	837	920	22
19	10	20	4	8	6	5	4	23
227	272	265	275	213	188	179	160	24
692	811	721	699	764	641	648	642	25
14	18	26	32	48	22	15	17	26
465	540	484	467	526	418	423	428	27
194	246	190	192	184	180	195	186	28

Noch: 7.9.1 Nach allgemeinem Strafrecht Verurteilte 1993 bis 2003 (absolut)

Lfd. Nr.	Straftat/Straftatengruppe ¹⁾ (§§ der Gesetze)	1993	1994	1995
29	Diebstahl und Unterschlagung (242-248c)	5 543	6 356	6 625
	darunter			
30	Diebstahl (242)	3 911	4 410	4 765
31	schwerer Diebstahl (243-244a)	1 232	1 434	1 363
	darunter			
32	Einbruchdiebstahl (243 Abs. 1, Satz 2 Nr. 1)	1 059	1 136	1 113
33	Wohnungseinbruchdiebstahl (244 Abs. 1 Nr. 3)	x	x	x
34	Unterschlagung (246)	350	450	413
35	unbefugter Gebrauch eines Fahrzeuges (248b)	41	43	46
36	Raub und Erpressung, räuberischer Angriff auf Kraftfahrer (249-255, 316a)	307	375	330
	darunter			
37	Raub (249)	72	117	97
38	schwerer Raub (250)	151	154	111
39	Raub mit Todesfolge (251)	2	4	-
40	räuberischer Diebstahl (252)	20	26	14
41	räuberische Erpressung (255)	48	48	75
42	räuberischer Angriff auf Kraftfahrer (316a)	2	2	1
43	Andere Vermögens- und Eigentumsdelikte; Urkundendelikte (257-305a)	2 641	4 472	5 111
	darunter			
44	Begünstigung und Hehlerei (257-262)	143	237	276
45	Betrug und Untreue (263-266b)	1 259	1 991	2 226
	darunter			
46	Betrug (263 Abs. 1)	1 096	1 641	1 712
47	Erschleichen von Leistungen (265a)	65	108	157
48	Untreue (266)		77	96
49	Vorenthalten von Arbeitsentgelt durch den Arbeitgeber (266a Abs. 1)	15	62	140
50	Urkundenfälschung (267-282)	758	1 587	1 932
51	Insolvenzstraftaten (283-283d)	-	2	4
52	strafbarer Eigennutz (284-297)	29	16	13
53	Straftaten gegen den Wettbewerb (298-302)	-	-	-
54	Sachbeschädigung (303-305a)	452	639	660
55	Gemeingefährliche einschl. Umwelt-Straftaten, (außer im Straßenverkehr) (306-330d, außer 315b, 315c, 316 und 316a, 323a i. V. m. Verkehrsunfall)	336	492	493
	darunter			
56	Brandstiftung (306)	.	.	.
	darunter			
57	schwere Brandstiftung (306a-306c)	.	.	.
58	fahrlässige Brandstiftung (306d)	4	5	8
59	Vollrausch ohne Verkehrsunfall (323a)	185	260	237
60	unterlassene Hilfeleistung (323c)	3	7	7
61	Straftaten gegen die Umwelt (324-330d)	43	77	91
	darunter			
62	Gewässerverunreinigung - vorsätzlich (324 ohne Abs. 3)	10	17	16
63	Bodenverunreinigung - vorsätzlich (324a ohne Abs. 3)	x	x	-

1) entsprechend Straftatenverzeichnis 2003

1996	1997	1998	1999	2000	2001	2002	2003	Lfd. Nr.
6 588	7 681	7 288	7 003	7 636	7 387	8 013	8 319	29
4 883	5 956	5 755	5 545	6 123	5 903	6 517	6 789	30
1 189	1 217	1 059	947	935	852	856	868	31
948	1 039	.	786	720	656	645	633	32
x	x	.	20	39	45	53	46	33
437	418	368	429	512	554	560	556	34
41	40	48	38	33	32	34	37	35
330	356	353	316	324	266	284	333	36
86	89	71	73	90	61	59	90	37
127	50	35	27	37	20	43	29	38
-	1	2	-	-	2	-	2	39
28	45	63	40	48	31	45	57	40
56	135	132	140	113	114	113	136	41
2	11	7	5	2	2	3	-	42
5 350	6 665	6 920	7 183	8 505	9 388	9 090	12 573	43
261	273	216	171	176	183	212	222	44
2 660	3 431	4 102	4 677	5 776	6 680	6 487	10 002	45
1 796	1 918	2 134	2 163	2 529	2 730	3 445	4 114	46
200	263	269	878	1 093	1 953	1 539	4 477	47
102	101	131	127	131	172	154	169	48
449	994	1 431	1 322	1 840	1 610	1 130	979	49
1 833	2 134	1 844	1 601	1 586	1 548	1 369	1 214	50
21	70	114	113	238	307	278	344	51
9	12	24	24	34	23	30	28	52
1	-	-	-	-	-	1	-	53
565	745	620	597	695	647	713	763	54
473	600	561	514	462	383	357	366	55
.	.	7	14	20	12	17	22	56
.	.	18	21	14	19	11	16	57
1	49	43	28	36	30	21	20	58
221	317	294	253	196	175	183	176	59
5	6	7	12	6	12	6	6	60
73	114	107	107	128	106	80	102	61
9	5	8	4	10	8	6	13	62
1	2	2	1	2	2	2	1	63

Noch: 7.9.1 Nach allgemeinem Strafrecht Verurteilte 1993 bis 2003 (absolut)

Lfd. Nr.	Straftat/Straftatengruppe ¹⁾ (§§ der Gesetze)	1993	1994	1995
64	Straftaten im Straßenverkehr (142, 315b, 315c, 316; 222, 229, 323a StGB i. V. m. Verkehrsunfall, 21, 22, 22a StVG)	16 704	20 744	21 743
65	in Trunkenheit ²⁾	9 597	11 669	12 077
66	davon mit Unfall	6 866	7 924	7 422
67	ohne Unfall	2 731	3 745	4 655
68	ohne Trunkenheit	7 107	9 075	9 666
69	davon mit Unfall	4 923	5 952	6 064
70	ohne Unfall	2 184	3 123	3 602
	nach angewandtem Gesetz			
	davon			
71	Strafgesetzbuch	14 220	17 350	17 933
	darunter			
72	unerlaubtes Entfernen vom Unfallort (142)	3 809	4 441	4 305
73	fahrlässige Tötung im Straßenverkehr (222)	211	222	170
74	fahrlässige Körperverletzung im Straßenverkehr (229)	2 388	3 038	3 449
75	Straßenverkehrsgefährdung ³⁾ (315c)	3 000	3 277	2 929
76	Trunkenheit im Verkehr ohne Fremdschaden ⁴⁾ (Personenschaden, 316)	4 630	6 177	6 846
77	Straßenverkehrsgesetz	2 484	3 394	3 810
	darunter			
78	Führen eines Kfz ohne Fahrerlaubnis oder trotz Fahrverbots (21 Abs. 1 Nr. 1)	1 810	2 312	2 699
79	Straftaten nach anderen Bundes- und Landesgesetzen (außer StGB und StVG)	4 079	7 218	11 459
	darunter			
80	Ausländergesetz	1 668	3 593	5 826
81	Asylverfahrensgesetz	63	390	464
82	Betäubungsmittelgesetz	47	79	110
83	Gesetz betreffend die Gesellschaften beschränkter Haftung	-	-	4
84	Pflichtversicherungsgesetz	1 254	1 958	2 167
85	Abgabenordnung (Steuer- und Zollwiderhandlungen)	774	827	984
86	Waffengesetz	93	121	153
87	Insgesamt	33 627	45 046	51 794

1) entsprechend Straftatenverzeichnis 2003

2) Unter Trunkenheit ist zu verstehen: Infolge des Genusses alkoholischer Getränke oder anderer berauschender Mittel.

3) soweit nicht in Verbindung mit §§ 142, 222 oder 229 StGB

4) soweit nicht in Verbindung mit § 142 StGB

1996	1997	1998	1999	2000	2001	2002	2003	Lfd. Nr.
23 279	25 583	21 827	18 657	18 034	16 002	14 337	14 003	64
12 959	14 627	12 543	10 584	9 802	8 709	7 845	7 808	65
6 538	5 225	3 524	2 887	3 178	2 857	2 519	2 543	66
6 421	9 402	9 019	7 697	6 624	5 852	5 326	5 265	67
10 320	10 956	9 284	8 073	8 232	7 293	6 492	6 195	68
6 077	6 075	4 826	4 229	4 480	4 115	3 836	3 642	69
4 243	4 881	4 458	3 844	3 752	3 178	2 656	2 553	70
18 929	20 730	17 480	14 880	14 331	12 861	11 720	11 478	71
4 163	3 999	2 974	2 715	2 600	2 346	2 234	2 131	72
181	160	130	114	125	95	86	102	73
3 206	3 401	2 881	2 248	2 520	2 350	2 068	2 025	74
2 877	2 583	1 991	1 653	1 468	1 259	1 193	1 143	75
8 270	10 359	9 352	8 026	7 445	6 670	6 021	5 976	76
4 350	4 853	4 347	3 777	3 703	3 141	2 617	2 525	77
3 253	3 609	3 214	2 748	2 737	2 314	1 942	1 971	78
10 299	14 016	12 938	11 734	11 418	9 415	9 152	6 949	79
5 531	7 783	7 197	6 686	6 232	4 894	4 701	2 681	80
483	794	986	1 204	1 317	1 066	892	874	81
137	297	339	417	620	696	946	1 102	82
23	60	96	79	162	181	291	359	83
1 640	2 390	2 054	1 532	1 590	1 338	1 013	996	84
1 209	1 410	1 231	904	776	613	584	480	85
162	274	194	181	155	173	201	146	86
52 231	61 480	55 981	51 432	52 722	48 845	47 534	48 968	87

7.9.2 Nach allgemeinem Strafrecht Verurteilte 1993 bis 2003 (in Prozent)

Lfd. Nr.	Straftat/Straftatengruppe ¹⁾ (§§ der Gesetze)	1993	1994	1995
1	Straftaten gegen den Staat, die öffentliche Ordnung (außer unerlaubtem Entfernen vom Unfallort) und im Amt (80-168 und 331-357, außer 142) darunter	1,5	1,7	1,7
2	Straftaten gegen die öffentliche Ordnung (123-145d, außer 142)	0,9	0,9	1,0
3	Straftaten gegen die Person, außer im Straßenverkehr (169-241a, außer 222, 229 i. V. m. Verkehrsunfall) darunter	10,4	10,2	9,9
4	Straftaten gegen die sexuelle Selbstbestimmung (174-184c)	0,9	0,9	0,6
5	Straftaten gegen die körperliche Unversehrtheit, außer im Straßenverkehr (223-231)	6,5	5,8	5,7
6	Diebstahl und Unterschlagung (242-248c) darunter	16,5	14,1	12,8
7	Diebstahl (242)	11,6	9,8	9,2
8	schwerer Diebstahl (243-244a)	3,7	3,2	2,6
9	Raub und Erpressung, räuberischer Angriff auf Kraftfahrer (249-255, 316a) darunter	0,9	0,8	0,6
10	Raub (249)	0,2	0,3	0,2
11	Andere Vermögens- und Eigentumsdelikte; Urkundendelikte (257-305a) darunter	7,9	9,9	9,9
12	Betrug und Untreue (263-266b)	3,7	4,4	4,3
13	Urkundenfälschung (267-282)	2,3	3,5	3,7
14	Gemeingefährliche einschl. Umwelt-Straftaten, (außer im Straßenverkehr) (306-330d, außer 315b, 315c, 316 und 316a, 323a i. V. m. Verkehrsunfall)	1,0	1,1	1,0
15	Straftaten im Straßenverkehr (142, 315b, 315c, 316; 222, 229, 323a StGB i. V. m. Verkehrsunfall, 21, 22, 22a StVG) davon	49,7	46,1	42,0
16	in Trunkenheit ²⁾	28,5	25,9	23,3
17	ohne Trunkenheit	21,1	20,1	18,7
18	Straftaten nach anderen Bundes- und Landesgesetzen (außer StGB und StVG) darunter	12,1	16,0	22,1
19	Ausländergesetz	5,0	8,0	11,2
20	Betäubungsmittelgesetz	0,1	0,2	0,2
21	Insgesamt	100	100	100

1) entsprechend Straftatenverzeichnis 2003

2) Unter Trunkenheit ist zu verstehen: Infolge des Genusses alkoholischer Getränke oder anderer berauschender Mittel.

1996	1997	1998	1999	2000	2001	2002	2003	Lfd. Nr.
1,7	1,7	1,7	1,9	2,0	2,1	2,3	2,2	1
0,9	0,9	0,7	0,8	0,8	0,8	0,9	0,9	2
9,6	9,0	9,1	9,8	10,0	10,2	10,9	10,9	3
0,6	0,6	0,7	0,7	0,7	0,7	0,8	0,7	4
5,6	5,1	5,1	5,5	5,7	5,9	6,3	6,4	5
12,6	12,5	13,0	13,6	14,5	15,1	16,9	17,0	6
9,3	9,7	10,3	10,8	11,6	12,1	13,7	13,9	7
2,3	2,0	1,9	1,8	1,8	1,7	1,8	1,8	8
0,6	0,6	0,6	0,6	0,6	0,5	0,6	0,7	9
0,2	0,1	0,1	0,1	0,2	0,1	0,1	0,2	10
10,2	10,8	12,4	14,0	16,1	19,2	19,1	25,7	11
5,1	5,6	7,3	9,1	11,0	13,7	13,6	20,4	12
3,5	3,5	3,3	3,1	3,0	3,2	2,9	2,5	13
0,9	1,0	1,0	1,0	0,9	0,8	0,8	0,7	14
44,6	41,6	39,0	36,3	34,2	32,8	30,2	28,6	15
24,8	23,8	22,4	20,6	18,6	17,8	16,5	15,9	16
19,8	17,8	16,6	15,7	15,6	14,9	13,7	12,7	17
19,7	22,8	23,1	22,8	21,7	19,3	19,3	14,2	18
10,6	12,7	12,9	13,0	11,8	10,0	9,9	5,5	19
0,3	0,5	0,6	0,8	1,2	1,4	2,0	2,3	20
100	100	100	100	100	100	100	100	21

7.10 Nach Jugendstrafrecht Verurteilte 1993 bis 2003**7.10.1 Nach Jugendstrafrecht Verurteilte 1993 bis 2003 (absolut)**

Lfd. Nr.	Straftat/Straftatengruppe ¹⁾ (§§ der Gesetze)	1993	1994	1995
1	Straftaten gegen den Staat, die öffentliche Ordnung (außer unerlaubtem Entfernen vom Unfallort) und im Amt (80-168 und 331-357, außer 142) darunter	173	230	142
2	Friedensverrat, Hochverrat, Staatsgefährdung (80-92b)	43	45	41
3	Widerstand gegen die Staatsgewalt (111-121)	13	19	14
4	Straftaten gegen die öffentliche Ordnung (123-145d, außer 142)	103	141	59
5	falsche uneidliche Aussage und Meineid (153-163)	1	6	14
6	falsche Verdächtigung (164, 165)	6	7	7
7	Straftaten in Bezug auf Religion und Weltanschauung (166-168)	5	7	4
8	Straftaten im Amt (331-357)	1	-	-
9	Straftaten gegen die Person, außer im Straßenverkehr (169-241a, außer 222, 229 i. V. m. Verkehrsunfall) darunter	482	671	946
10	Straftaten gegen den Personenstand, Ehe und Familie (169-173) darunter	1	-	1
11	Verletzung der Unterhaltspflicht (170 Abs. 1)	-	-	1
12	Straftaten gegen die sexuelle Selbstbestimmung (174-184c) darunter	17	19	16
13	sexueller Missbrauch von Kindern (176, 176a, b)	10	7	8
14	sexuelle Nötigung, Vergewaltigung (177, 178)	7	11	7
15	Beleidigung (185-200)	12	5	23
16	Straftaten gegen das Leben (211-222) darunter	6	4	6
17	Mord (211)	-	-	-
18	versuchter Mord (211 i. V. m. 23)	-	-	-
19	Totschlag (212, 213)	1	1	-
20	Straftaten gegen die körperliche Unversehrtheit, außer im Straßenverkehr (223-231) darunter	428	600	845
21	Körperverletzung (223)	168	186	264
22	gefährliche Körperverletzung (224 Abs. 1 Nr. 1-5)	242	396	558
23	Körperverletzung mit Todesfolge (227)	-	-	-
24	fahrlässige Körperverletzung, außer im Straßenverkehr (229)	16	16	23
25	Straftaten gegen die persönliche Freiheit (234-241a) darunter	18	43	55
26	Freiheitsberaubung (239)	1	4	3
27	Nötigung (240)	13	30	31
28	Bedrohung (241)	4	9	18

1) entsprechend Straftatenverzeichnis 2003

1996	1997	1998	1999	2000	2001	2002	2003	Lfd. Nr.
169	155	171	210	225	195	223	206	1
32	26	56	49	60	65	66	43	2
21	10	17	21	22	16	27	21	3
88	87	67	108	89	81	73	62	4
8	12	18	14	35	20	27	34	5
14	12	5	15	9	13	24	40	6
2	5	6	-	5	-	4	1	7
2	2	1	2	-	-	1	-	8
1 096	1 179	1 435	1 383	1 454	1 418	1 801	1 685	9
-	-	1	1	2	-	-	1	10
-	-	-	-	-	-	-	-	11
26	43	45	42	29	28	47	49	12
8	20	19	15	13	15	21	24	13
16	22	24	25	14	12	23	20	14
13	18	34	34	35	48	63	48	15
4	4	2	3	5	5	16	15	16
-	-	-	-	2	1	-	-	17
-	1	-	-	-	-	4	5	18
-	1	-	-	1	4	11	9	19
988	1 046	1 297	1 226	1 316	1 263	1 590	1 472	20
320	338	440	404	450	405	573	484	21
644	675	814	793	830	823	994	956	22
-	1	-	-	-	-	1	5	23
22	28	31	26	35	33	18	19	24
65	68	56	75	67	73	85	95	25
5	-	-	4	3	1	6	1	26
42	39	36	43	45	43	46	62	27
17	26	20	28	19	27	30	26	28

Noch: 7.10.1 Nach Jugendstrafrecht Verurteilte 1993 bis 2003 (absolut)

Lfd. Nr.	Straftat/Straftatengruppe ¹⁾ (§§ der Gesetze)	1993	1994	1995
29	Diebstahl und Unterschlagung (242-248c)	1 251	2 080	2 329
	darunter			
30	Diebstahl (242)	497	693	856
31	schwerer Diebstahl (243-244a)	733	1 339	1 402
	darunter			
32	Einbruchdiebstahl (243 Abs. 1, Satz 2 Nr. 1)	550	1 035	1 068
33	Wohnungseinbruchdiebstahl (244 Abs. 1 Nr. 3)	x	x	x
34	Unterschlagung (246)	12	32	51
35	unbefugter Gebrauch eines Fahrzeuges (248b)	8	16	19
36	Raub und Erpressung, räuberischer Angriff auf Kraftfahrer (249-255, 316a)	149	380	365
	darunter			
37	Raub (249)	71	140	139
38	schwerer Raub (250)	30	103	98
39	Raub mit Todesfolge (251)	-	-	-
40	räuberischer Diebstahl (252)	5	12	10
41	räuberische Erpressung (255)	41	113	105
42	räuberischer Angriff auf Kraftfahrer (316a)	-	1	1
43	Andere Vermögens- und Eigentumsdelikte; Urkundendelikte (257-305a)	215	393	473
	darunter			
44	Begünstigung und Hehlerei (257-262)	16	55	64
45	Betrug und Untreue (263-266b)	39	89	81
	darunter			
46	Betrug (263 Abs. 1)	30	59	55
47	Erschleichen von Leistungen (265a)	1	4	3
48	Untreue (266)	1	1	2
49	Vorenthalten von Arbeitsentgelt durch den Arbeitgeber (266a Abs. 1)	-	-	1
50	Urkundenfälschung (267-282)	62	132	151
51	Insolvenzstraftaten (283-283d)	-	-	-
52	strafbarer Eigennutz (284-297)	-	-	-
53	Straftaten gegen den Wettbewerb (298-302)	-	-	-
54	Sachbeschädigung (303-305a)	98	117	177
55	Gemeingefährliche einschl. Umwelt-Straftaten, (außer im Straßenverkehr) (306-330d, außer 315b, 315c, 316 und 316a, 323a i. V. m. Verkehrsunfall)	30	49	49
	darunter			
56	Brandstiftung (306)	.	.	.
	darunter			
57	schwere Brandstiftung (306a-306c)	.	.	.
58	fahrlässige Brandstiftung (306d)	2	2	3
59	Vollrausch ohne Verkehrsunfall (323a)	7	7	6
60	unterlassene Hilfeleistung (323c)	-	-	-
61	Straftaten gegen die Umwelt (324-330d)	1	7	3
	darunter			
62	Gewässerverunreinigung - vorsätzlich (324 ohne Abs. 3)	-	3	-
63	Bodenverunreinigung - vorsätzlich (324a ohne Abs. 3)	x	x	-

1) entsprechend Straftatenverzeichnis 2003

1996	1997	1998	1999	2000	2001	2002	2003	Lfd. Nr.
2 606	2 622	2 546	2 477	2 292	1 873	2 351	2 151	29
1 109	1 090	1 243	1 281	1 331	1 051	1 306	1 321	30
1 418	1 462	1 247	1 146	908	751	971	753	31
1 064	1 192	.	635	574	518	748	548	32
x	x	.	307	142	73	70	62	33
57	46	39	45	32	56	58	65	34
22	21	17	4	19	15	12	11	35
464	465	423	435	313	273	410	395	36
156	168	125	151	90	105	154	127	37
114	38	33	28	29	27	41	43	38
-	-	-	-	1	-	-	-	39
12	8	13	30	24	11	23	29	40
160	238	228	208	154	123	178	187	41
2	1	1	-	-	-	1	1	42
588	582	588	676	759	784	917	1 201	43
81	58	58	28	40	46	69	48	44
97	106	131	185	245	281	319	629	45
58	68	91	82	107	109	130	161	46
11	9	15	73	111	140	139	389	47
1	-	-	-	-	1	-	2	48
-	-	-	-	-	1	1	-	49
152	141	93	107	117	100	122	139	50
-	-	-	-	-	-	-	-	51
-	-	-	-	1	1	-	4	52
-	-	-	-	-	-	-	-	53
258	277	306	356	356	356	407	381	54
51	61	49	56	61	55	58	51	55
.	.	12	19	24	24	19	15	56
.	.	2	17	12	9	9	10	57
-	7	-	1	-	-	5	3	58
7	5	8	6	6	6	10	10	59
1	-	4	-	5	3	6	-	60
1	6	1	-	-	2	3	2	61
-	-	-	-	-	-	-	-	62
-	-	-	-	-	-	-	-	63

Noch: 7.10.1 Nach Jugendstrafrecht Verurteilte 1993 bis 2003 (absolut)

Lfd. Nr.	Straftat/Straftatengruppe ¹⁾ (§§ der Gesetze)	1993	1994	1995
64	Straftaten im Straßenverkehr (142, 315b, 315c, 316; 222, 229, 323a StGB i. V. m. Verkehrsunfall, 21, 22, 22a StVG)	584	833	886
65	in Trunkenheit ²⁾	179	305	331
66	davon mit Unfall	116	180	206
67	ohne Unfall	63	125	125
68	ohne Trunkenheit	405	528	555
69	davon mit Unfall	132	172	176
70	ohne Unfall	273	356	379
	nach angewandtem Gesetz			
	davon			
71	Strafgesetzbuch	293	454	485
	darunter			
72	unerlaubtes Entfernen vom Unfallort (142)	82	135	133
73	fahrlässige Tötung im Straßenverkehr (222)	15	13	15
74	fahrlässige Körperverletzung im Straßenverkehr (229)	58	89	104
75	Straßenverkehrsgefährdung ³⁾ (315c)	42	80	71
76	Trunkenheit im Verkehr ohne Fremdschaden ⁴⁾ (Personenschaden, 316)	77	120	144
77	Straßenverkehrsgesetz	291	379	401
	darunter			
78	Führen eines Kfz ohne Fahrerlaubnis oder trotz Fahrverbots (21 Abs. 1 Nr. 1)	278	362	376
79	Straftaten nach anderen Bundes- und Landesgesetzen (außer StGB und StVG)	72	118	137
	darunter			
80	Ausländergesetz	23	20	38
81	Asylverfahrensgesetz	-	2	4
82	Betäubungsmittelgesetz	4	6	26
83	Gesetz betreffend die Gesellschaften beschränkter Haftung	-	-	-
84	Pflichtversicherungsgesetz	13	30	25
85	Abgabenordnung (Steuer- und Zollzuwiderhandlungen)	2	8	17
86	Waffengesetz	9	25	12
87	Insgesamt	2 956	4 754	5 327

1) entsprechend Straftatenverzeichnis 2003

2) Unter Trunkenheit ist zu verstehen: Infolge des Genusses alkoholischer Getränke oder anderer berauschender Mittel.

3) soweit nicht in Verbindung mit §§ 142, 222 oder 229 StGB

4) soweit nicht in Verbindung mit § 142 StGB

1996	1997	1998	1999	2000	2001	2002	2003	Lfd. Nr.
897	738	630	574	572	436	500	461	64
278	349	251	251	261	226	216	199	65
131	150	91	101	90	95	111	97	66
147	199	160	150	171	131	105	102	67
619	389	379	323	311	210	284	262	68
173	134	122	127	117	80	126	106	69
446	255	257	196	194	130	158	156	70
439	500	406	385	395	314	353	319	71
113	105	94	104	96	73	88	63	72
19	10	8	17	10	6	10	17	73
66	83	58	51	55	50	65	56	74
68	84	47	41	56	35	54	43	75
161	200	164	158	161	136	119	120	76
458	238	224	189	177	122	147	142	77
429	220	207	171	159	114	136	132	78
163	385	446	534	593	639	726	741	79
39	56	66	80	56	60	38	43	80
3	3	4	7	8	12	19	16	81
60	129	146	242	340	410	529	523	82
-	-	-	-	-	-	-	-	83
30	147	185	167	148	102	85	112	84
9	12	10	4	4	19	18	15	85
14	25	13	13	14	13	10	10	86
6 034	6 187	6 288	6 345	6 269	5 673	6 986	6 891	87

7.10.2 Nach Jugendstrafrecht Verurteilte 1993 bis 2003 (in Prozent)

Lfd. Nr.	Straftat/Straftatengruppe ¹⁾ (§§ der Gesetze)	1993	1994	1995
1	Straftaten gegen den Staat, die öffentliche Ordnung (außer unerlaubtem Entfernen vom Unfallort) und im Amt (80-168 und 331-357, außer 142) darunter	5,9	4,8	2,7
2	Straftaten gegen die öffentliche Ordnung (123-145d, außer 142)	3,5	3,0	1,1
3	Straftaten gegen die Person, außer im Straßenverkehr (169-241a, außer 222, 229 i. V. m. Verkehrsunfall) darunter	16,3	14,1	17,8
4	Straftaten gegen die sexuelle Selbstbestimmung (174-184c)	0,6	0,4	0,3
5	Straftaten gegen die körperliche Unversehrtheit, außer im Straßenverkehr (223-231)	14,5	12,6	15,9
6	Diebstahl und Unterschlagung (242-248c) darunter	42,3	43,8	43,7
7	Diebstahl (242)	16,8	14,6	16,1
8	schwerer Diebstahl (243-244a)	24,8	28,2	26,3
9	Raub und Erpressung, räuberischer Angriff auf Kraftfahrer (249-255, 316a) darunter	5,0	8,0	6,9
10	Raub (249)	2,4	2,9	2,6
11	Andere Vermögens- und Eigentumsdelikte; Urkundendelikte (257-305a) darunter	7,3	8,3	8,9
12	Betrug und Untreue (263-266b)	1,3	1,9	1,5
13	Urkundenfälschung (267-282)	2,1	2,8	2,8
14	Gemeingefährliche einschl. Umwelt-Straftaten, (außer im Straßenverkehr) (306-330d, außer 315b, 315c, 316 und 316a, 323a i. V. m. Verkehrsunfall)	1,0	1,0	0,9
15	Straftaten im Straßenverkehr (142, 315b, 315c, 316; 222, 229, 323a StGB i. V. m. Verkehrsunfall, 21, 22, 22a StVG) davon	19,8	17,5	16,6
16	in Trunkenheit ²⁾	6,1	6,4	6,2
17	ohne Trunkenheit	13,7	11,1	10,4
18	Straftaten nach anderen Bundes- und Landesgesetzen (außer StGB und StVG) darunter	2,4	2,5	2,6
19	Ausländergesetz	0,8	0,4	0,7
20	Betäubungsmittelgesetz	0,1	0,1	0,5
21	Insgesamt	100	100	100

1) entsprechend Straftatenverzeichnis 2003

2) Unter Trunkenheit ist zu verstehen: Infolge des Genusses alkoholischer Getränke oder anderer berauschender Mittel.

1996	1997	1998	1999	2000	2001	2002	2003	Lfd. Nr.
2,8	2,5	2,7	3,3	3,6	3,4	3,2	3,0	1
1,5	1,4	1,1	1,7	1,4	1,4	1,0	0,9	2
18,2	19,1	22,8	21,8	23,2	25,0	25,8	24,5	3
0,4	0,7	0,7	0,7	0,5	0,5	0,7	0,7	4
16,4	16,9	20,6	19,3	21,0	22,3	22,8	21,4	5
43,2	42,4	40,5	39,0	36,6	33,0	33,7	31,2	6
18,4	17,6	19,8	20,2	21,2	18,5	18,7	19,2	7
23,5	23,6	19,8	18,1	14,5	13,2	13,9	10,9	8
7,7	7,5	6,7	6,9	5,0	4,8	5,9	5,7	9
2,6	2,7	2,0	2,4	1,4	1,9	2,2	1,8	10
9,7	9,4	9,4	10,7	12,1	13,8	13,1	17,4	11
1,6	1,7	2,1	2,9	3,9	5,0	4,6	9,1	12
2,5	2,3	1,5	1,7	1,9	1,8	1,7	2,0	13
0,8	1,0	0,8	0,9	1,0	1,0	0,8	0,7	14
14,9	11,9	10,0	9,0	9,1	7,7	7,2	6,7	15
4,6	5,6	4,0	4,0	4,2	4,0	3,1	2,9	16
10,3	6,3	6,0	5,1	5,0	3,7	4,1	3,8	17
2,7	6,2	7,1	8,4	9,5	11,3	10,4	10,8	18
0,6	0,9	1,0	1,3	0,9	1,1	0,5	0,6	19
1,0	2,1	2,3	3,8	5,4	7,2	7,6	7,6	20
100	100	100	100	100	100	100	100	21

Abb. 1 Abgeurteilte 1993 bis 2003 nach Art der Entscheidung

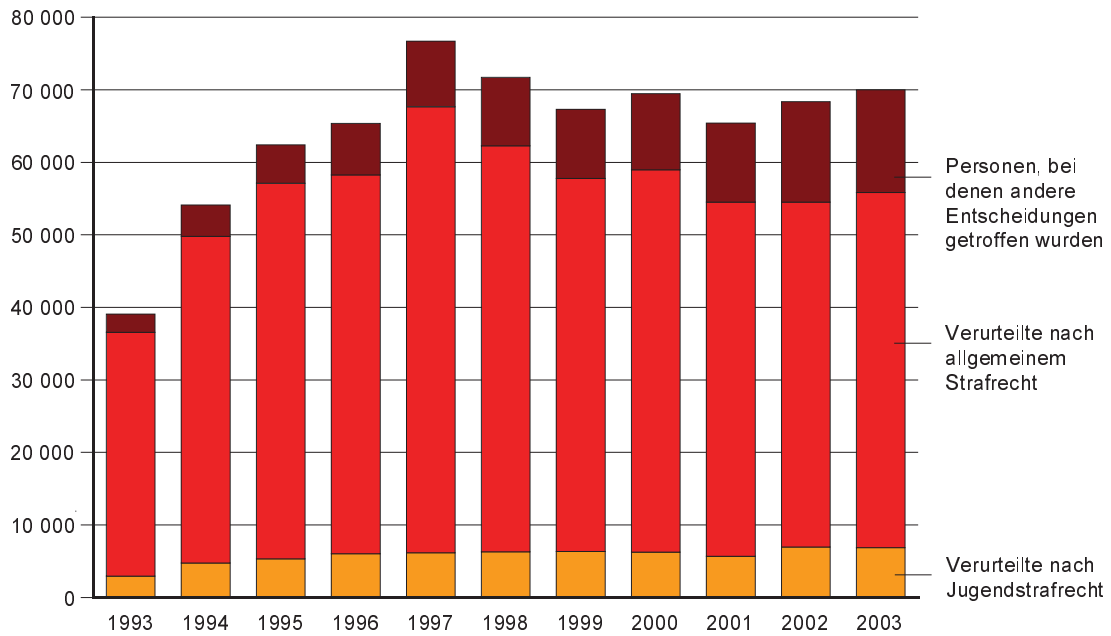


Abb. 2 Deutsche und ausländische Verurteilte 1993 bis 2003

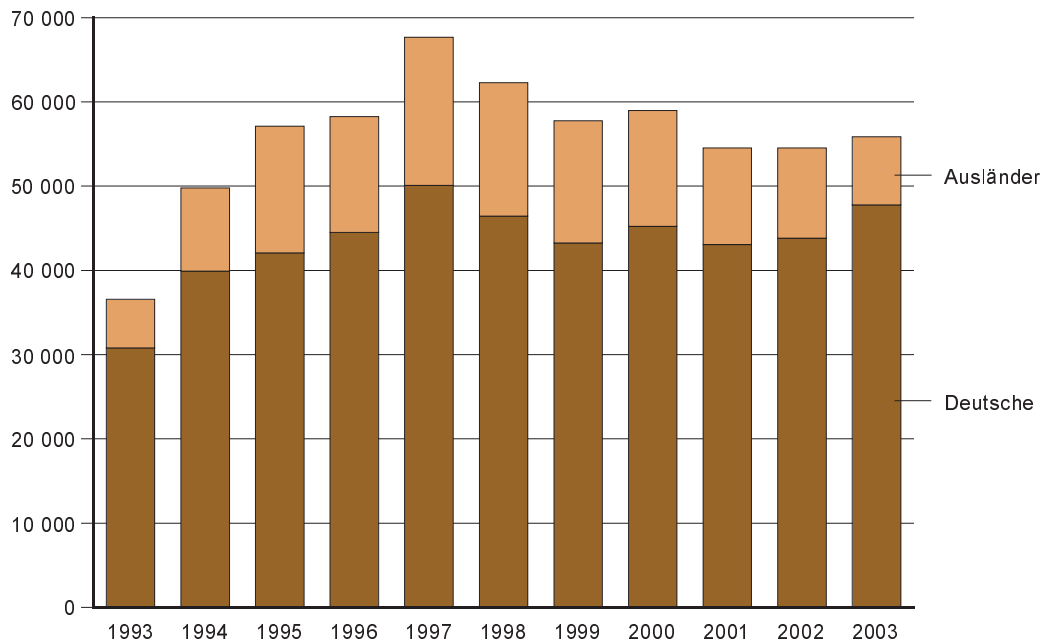


Abb. 3 Verurteilte 1993 bis 2003 nach Personengruppen

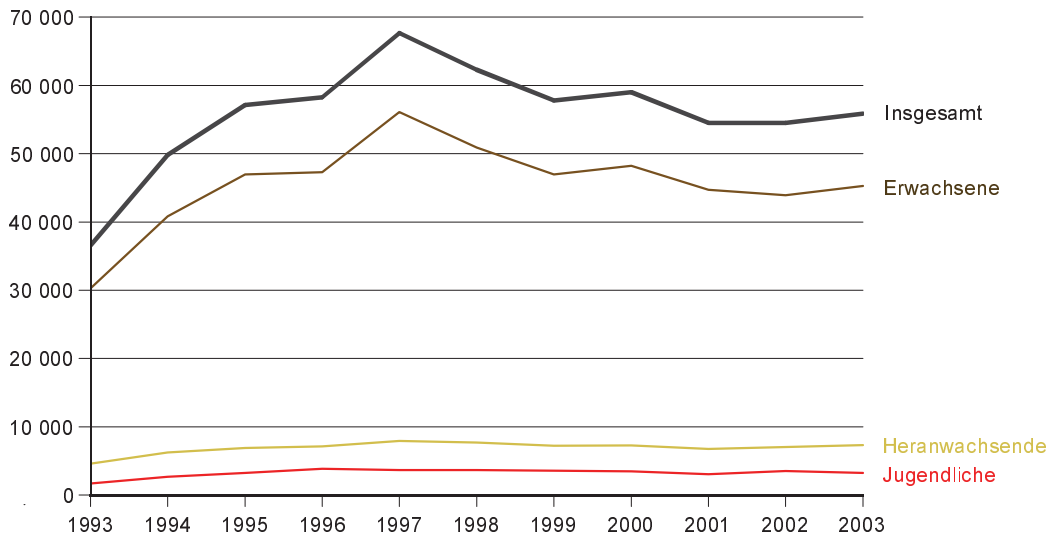


Abb. 4 Verurteilte je 100 000 Einwohner der gleichen Personengruppe 1993 bis 2003 nach Personengruppen

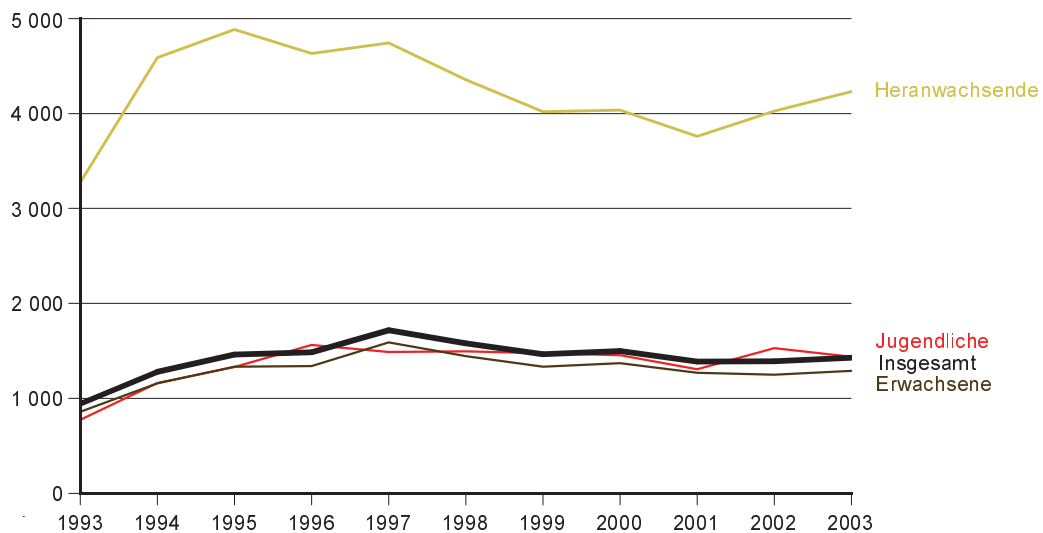


Abb. 5 Verurteilte nach Straftatengruppen

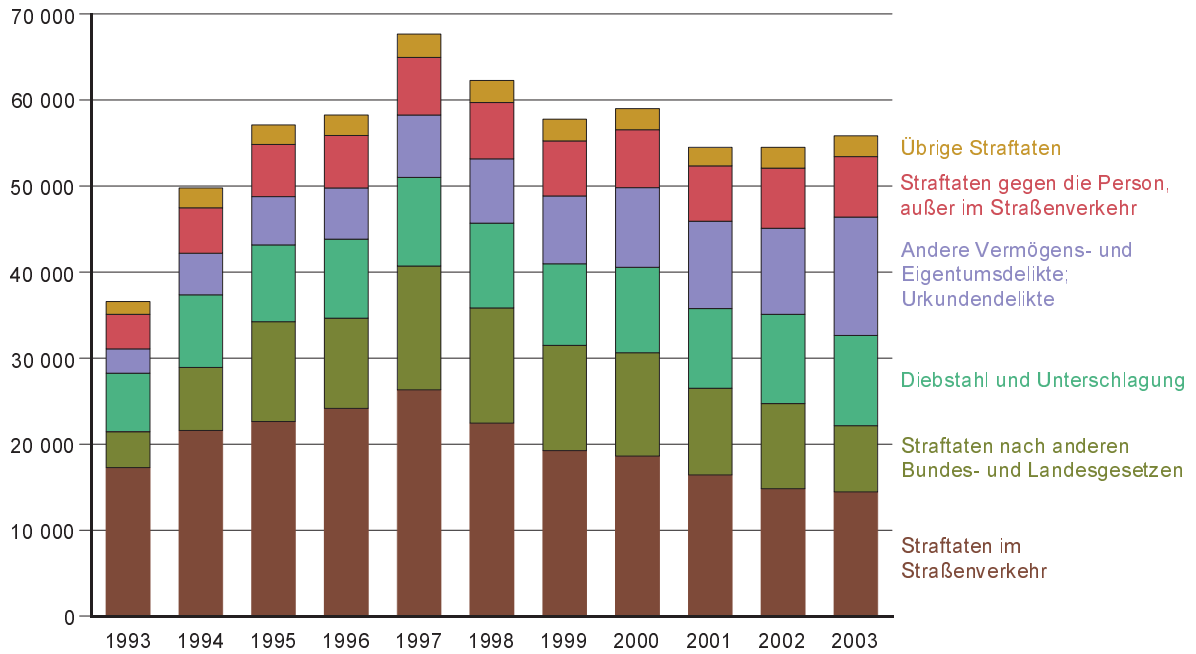


Abb. 6 Verurteilte je 100 000 Einwohner 1993 bis 2003 nach Straftatengruppen

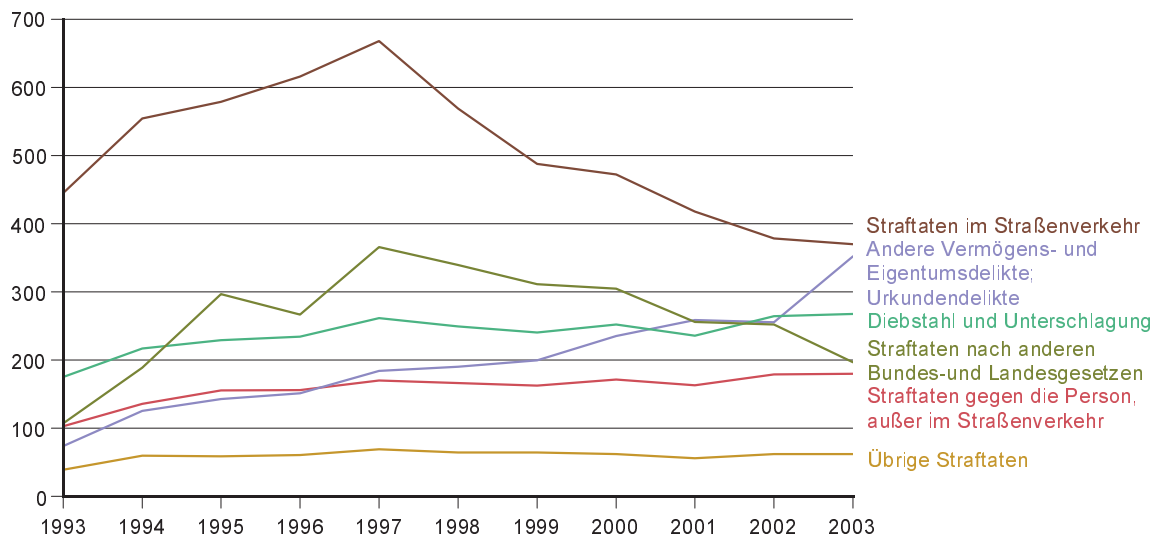


Abb. 7 Nach allgemeinem Strafrecht Verurteilte 1993 bis 2003 nach Straftatengruppen

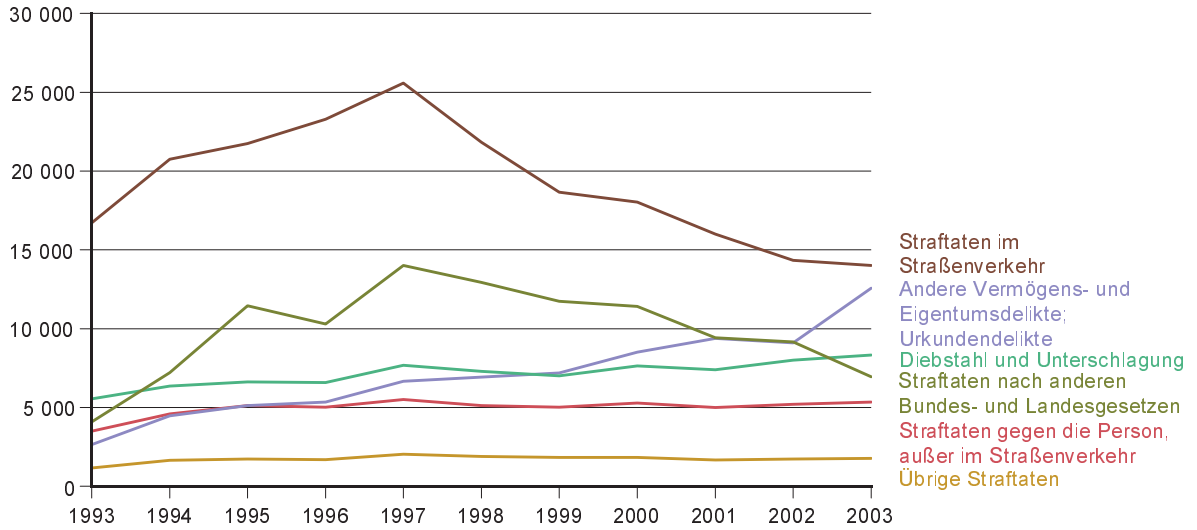
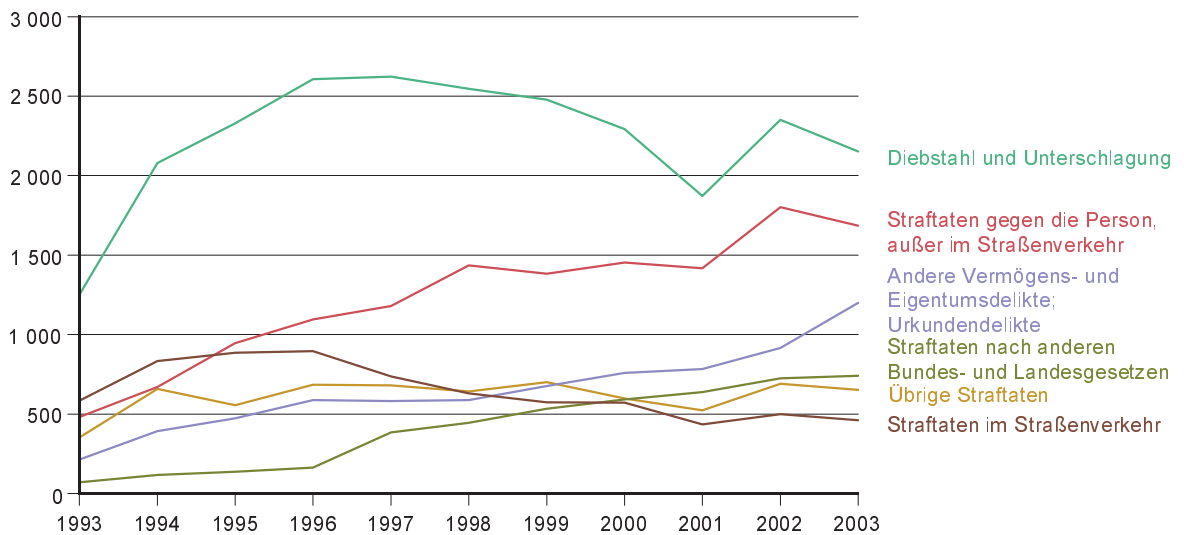


Abb. 8 Nach Jugendstrafrecht Verurteilte 1993 bis 2003 nach Straftatengruppen



Anhang

Ausführliches Straftatenverzeichnis der Strafverfolgungsstatistik 2003

Nummer des Straftatenverzeichnisses	Straftat (Paragrafen des StGB, soweit kein anderes Gesetz genannt)
1011	Friedensverrat (§§ 80, 80 a)
1012	Hochverrat (§§ 81-83)
1013	Verbreiten von Propagandamitteln verfassungswidriger Organisationen (§ 86)
1014	Verwenden von Kennzeichen verfassungswidriger Organisationen (§ 86 a)
1015	Andere Straftaten der Gefährdung des demokratischen Rechtsstaates (§§ 84, 85, 87-90 b)
1031	Landesverrat und Gefährdung der äußeren Sicherheit (§§ 94-100 a)
1051	Straftaten gegen ausländische Staaten (§§ 102-104)
1061	Nötigung von Verfassungsorganen (§§ 105, 106)
1062	Verletzen des Parlamentsfriedens (§§ 106 a, 106 b)
1063	Wahlvergehen (§§ 107-108 b, 108 e)
1071	Wehrpflichtentziehung durch Verstümmelung (§ 109)
1072	Wehrpflichtentziehung durch Täuschung (§ 109 a)
1073	Störpropaganda gegen die Bundeswehr (§ 109 d)
1074	Sabotagehandlungen an Verteidigungsmitteln (§ 109 e)
1075	Sicherheitsgefährdender Nachrichtendienst (§ 109 f)
1076	Sicherheitsgefährdendes Abbilden (§ 109 g)
1077	Anwerben für fremden Wehrdienst (§ 109 h)
1090	Öffentliche Aufforderung zu Straftaten (§ 111)
1091	Widerstand gegen Vollstreckungsbeamte (§ 113)
1095	Gefangenenbefreiung (§ 120)
1096	Gefangenenmeuterei (§ 121)
1111	Hausfriedensbruch (§§ 123, 124)
1112	Landfriedensbruch (§ 125)
1113	Besonders schwerer Fall des Landfriedensbruchs (§ 125 a)
1114	Störung des öffentlichen Friedens durch Androhung von Straftaten (§ 126)
1115	Bildung bewaffneter Gruppen (§ 127)
1116	Bildung krimineller Vereinigungen (§ 129)

Quelle: Statistisches Bundesamt VII C - 8.21 Stand 2003

Noch: Ausführliches Straftatenverzeichnis der Strafverfolgungsstatistik 2003

Nummer des Straftatenverzeichnisses	Straftat (Paragrafen des StGB, soweit kein anderes Gesetz genannt)
1117	Bildung terroristischer Vereinigungen (§ 129 a)
1118	Bildung krimineller Vereinigungen im Ausland (§ 129 b i. V. m. § 129)
1119	Bildung terroristischer Vereinigungen im Ausland (§ 129 b i. V. m. § 129 a)
1120	Volksverhetzung durch Aufstachelung zum Hass oder vergleichbare Äußerungen (§ 130 Abs. 1)
1121	Volksverhetzung durch Verbreitung von Schriften oder durch Rundfunk (§ 130 Abs. 2 und 4)
1122	Volksverhetzung durch Billigung, Leugnung oder Verharmlosung des nationalsozialistischen Völkermordes (§ 130 Abs. 3)
1123	Anleitung zu Straftaten (§ 130 a)
1124	Gewaltdarstellung (§ 131)
1125	Amtsanmaßung (§ 132)
1126	Missbrauch von Titeln, Berufsbezeichnungen und Abzeichen (§ 132 a)
1127	Verwahrungsbruch (§ 133)
1128	Verletzung amtlicher Bekanntmachungen (§ 134)
1129	Verstrickungsbruch; Siegelbruch (§ 136)
1130	Nichtanzeige geplanter Straftaten (§ 138)
1131	Belohnung und Billigung von Straftaten (§ 140)
1132	Unerlaubter Umgang mit gefährlichen Hunden (§ 143)
1133	Missbrauch von Notrufen und Beeinträchtigungen von Unfallverhütungs- und Nothilfemitteln (§ 145)
1134	Verstoß gegen Weisungen während der Führungsaufsicht (§ 145 a)
1135	Verstoß gegen das Berufsverbot (§ 145 c)
1136	Vortäuschen einer Straftat (§ 145 d)
1137	Geld- und Wertzeichenfälschung (§§ 146-149)
1138	Fälschung von Zahlungskarten und Vordrucken für Eurochecks (§ 152 a)
1141	Falsche uneidliche Aussage (§ 153)
1142	Meineid (§ 154)
1143	Falsche Versicherung an Eides Statt (§ 156)
1145	Verleitung zur Falschaussage (§ 160)

Quelle: Statistisches Bundesamt VII C - 8.21 Stand 2003

Noch: Ausführliches Straftatenverzeichnis der Strafverfolgungsstatistik 2003

Nummer des Straftatenverzeichnisses	Straftat (Paragrafen des StGB, soweit kein anderes Gesetz genannt)
1146	Fahrlässiger Falscheid; fahrlässige falsche Versicherung an Eides Statt (§ 163)
1151	Falsche Verdächtigung (§ 164)
1161	Religionsdelikte (§§ 166, 167)
1162	Störung einer Bestattungsfeier; Störung der Totenruhe (§§ 167 a, 168)
1170	Personenstands Fältschung (§ 169)
1171	Verletzung der Unterhaltspflicht (§ 170 Abs. 1)
1172	Verletzung der Unterhaltspflicht gegenüber einer Schwangeren (§ 170 Abs. 2)
1173	Verletzung der Fürsorge- oder Erziehungspflicht (§ 171)
1174	Doppelehe (§ 172)
1175	Beischlaf zwischen Verwandten (§ 173)
1176	Sexueller Missbrauch von Schutzbefohlenen (§ 174)
1177	Sexueller Missbrauch von Gefangenen, behördlich Verwahrten oder Kranken und Hilfsbedürftigen in Einrichtungen (§ 174 a)
1178	Sexueller Missbrauch unter Ausnutzung einer Amtsstellung (§ 174 b)
1179	Sexueller Missbrauch unter Ausnutzung eines Beratungs-, Behandlungs- oder Betreuungsverhältnisses (§ 174 c Abs. 1)
1180	Sexueller Missbrauch unter Ausnutzung eines psychotherapeutischen Behandlungsverhältnisses (§ 174 c Abs. 2)
1181	Sexueller Missbrauch von Kindern; Handlungen mit unmittelbarem Körperkontakt (§ 176 Abs. 1, 2)
1182	Sexueller Missbrauch von Kindern; Handlungen ohne unmittelbaren Körperkontakt (§ 176 Abs. 3)
1183	Schwerer sexueller Missbrauch von Kindern (§ 176 a)
1184	Sexueller Missbrauch von Kindern mit Todesfolge (§ 176 b)
1185	Sexuelle Nötigung (§ 177 Abs. 1)
1186	Vergewaltigung (§ 177 Abs. 2 Nr. 1)
1187	Schwerwiegende Fälle der sexuellen Nötigung / Vergewaltigung (§ 177 Abs. 2 Nr. 2, Abs. 3, 4)
1188	Sexuelle Nötigung und Vergewaltigung mit Todesfolge (§ 178)
1189	Sexueller Missbrauch widerstandsunfähiger Personen (§ 179)
1190	Förderung sexueller Handlungen Minderjähriger (§ 180)
1191	Ausbeutung von Prostituierten (§ 180 a)

Quelle: Statistisches Bundesamt VII C - 8.21 Stand 2003

Noch: Ausführliches Straftatenverzeichnis der Strafverfolgungsstatistik 2003

Nummer des Straftatenverzeichnis	Straftat (Paragrafen des StGB, soweit kein anderes Gesetz genannt)
1192	Menschenhandel; Einwirken zwecks Prostitutionsausübung oder zwecks Vornahme sexueller Handlungen (§ 180 b Abs. 1)
1193	Menschenhandel; Einwirken zwecks Prostitutionsausübung in Kenntnis auslandsspezifischer Hilflosigkeit oder auf eine Person unter 21 Jahren (§ 180 b Abs. 2)
1194	Schwerer Menschenhandel (§ 181)
1195	Zuhälterei (§ 181 a)
1196	Sexueller Missbrauch von Jugendlichen unter Ausnutzung einer Zwangslage oder gegen Entgelt (§ 182 Abs. 1)
1197	Sexueller Missbrauch von Jugendlichen unter Ausnutzung fehlender Fähigkeit zur sexuellen Selbstbestimmung (§ 182 Abs. 2)
1198	Exhibitionistische Handlungen (§ 183)
1199	Erregung öffentlichen Ärgernisses (§ 183 a)
1201	Verbreitung "einfacher" pornographischer Schriften (§ 184 Abs. 1, 2)
1202	Verbreitung "harter" pornographischer Schriften (§ 184 Abs. 3)
1203	Gewerbs- oder bandenmäßige Verbreitung kinderpornographischer Schriften (§ 184 Abs. 4)
1204	Besitz kinderpornographischer Schriften (§ 184 Abs. 5)
1205	Ausübung der verbotenen Prostitution (§ 184 a)
1206	Jugendgefährdende Prostitution (§ 184 b)
1211	Beleidigung (§ 185)
1212	Üble Nachrede (§ 186)
1213	Verleumdung (§ 187)
1214	Üble Nachrede und Verleumdung gegen Personen des politischen Lebens (§ 188)
1215	Verunglimpfung des Andenkens Verstorbener (§ 189)
1221	Verletzung der Vertraulichkeit des Wortes (§ 201)
1222	Verletzung des Briefgeheimnisses (§ 202)
1223	Ausspähen von Daten (§ 202 a)
1224	Verletzung von Privatgeheimnissen (§ 203)
1225	Verwertung fremder Geheimnisse (§ 204)
1226	Verletzung des Post- oder Fernmeldegeheimnisses (§ 206)

Quelle: Statistisches Bundesamt VII C - 8.21 Stand 2003

Noch: Ausführliches Straftatenverzeichnis der Strafverfolgungsstatistik 2003

Nummer des Straftatenverzeichnisses	Straftat (Paragrafen des StGB, soweit kein anderes Gesetz genannt)
1230	Mord (§ 211)
1231	Versuchter Mord (§ 211 i. V. m. § 23)
1232	Totschlag (§§ 212, 213)
1233	Tötung auf Verlangen (§ 216)
1235	Schwangerschaftsabbruch (§ 218)
1236	Schwangerschaftsabbruch ohne ärztliche Feststellung; unrichtige ärztliche Feststellung (§ 218 b Abs. 1)
1237	Ärztliche Pflichtverletzung bei einem Schwangerschaftsabbruch (§ 218 c Abs. 1)
1239	Werbung für den Abbruch der Schwangerschaft und Inverkehrbringen von Mitteln zum Abbruch der Schwangerschaft (§§ 219 a, 219 b)
1240	Völkermord (§ 220 a)
1241	Aussetzung (§ 221)
1242	Fahrlässige Tötung, außer im Straßenverkehr (§ 222)
1251	Körperverletzung (§ 223)
1252	Gefährliche Körperverletzung; Vergiftung (§ 224 Abs. 1 Nr. 1)
1253	Gefährliche Körperverletzung (§ 224 Abs. 1 Nr. 2-5)
1254	Misshandlung von Schutzbefohlenen (§ 225)
1255	Schwere Körperverletzung (§ 226 Abs. 1)
1256	Absichtliche schwere Körperverletzung (§ 226 Abs. 2)
1257	Körperverletzung mit Todesfolge (§ 227)
1258	Fahrlässige Körperverletzung, außer im Straßenverkehr (§ 229)
1259	Beteiligung an einer Schlägerei (§ 231)
1271	Menschenraub (§ 234)
1272	Verschleppung (§ 234 a)
1273	Entziehung Minderjähriger (§ 235)
1274	Kinderhandel (§ 236)
1275	Freiheitsberaubung (§ 239)
1276	Erpresserischer Menschenraub (§ 239 a)

Quelle: Statistisches Bundesamt VII C - 8.21 Stand 2003

Noch: Ausführliches Straftatenverzeichnis der Strafverfolgungsstatistik 2003

Nummer des Straftatenverzeichnisses	Straftat (Paragrafen des StGB, soweit kein anderes Gesetz genannt)
1277	Geiselnahme (§ 239 b)
1278	Nötigung (§ 240)
1279	Bedrohung (§ 241)
1280	Politische Verdächtigung (§ 241 a)
1291	Diebstahl (§ 242)
1292	Einbruchdiebstahl (§ 243 Abs. 1 Satz 2 Nr. 1)
1293	Diebstahl in anderen besonders schweren Fällen (§ 243 Abs. 1 Satz 2 Nr. 2-7)
1294	Diebstahl mit Waffen (§ 244 Abs. 1 Nr. 1)
1295	Bandendiebstahl (§ 244 Abs. 1 Nr. 2)
1296	Wohnungseinbruchdiebstahl (§ 244 Abs. 1 Nr. 3)
1297	Schwerer Bandendiebstahl (§ 244 a)
1298	Unterschlagung (§ 246)
1299	Unbefugter Gebrauch eines Fahrzeugs (§ 248 b)
1300	Entziehung elektrischer Energie (§ 248 c)
1311	Raub (§ 249)
1312	Schwerer Raub (§ 250)
1313	Raub mit Todesfolge (§ 251)
1314	Räuberischer Diebstahl (§ 252)
1315	Erpressung (§ 253 Abs. 1)
1316	Besonders schwerer Fall der Erpressung (§ 253 Abs. 4)
1317	Räuberische Erpressung (§ 255)
1319	Begünstigung und Strafvereitelung (§§ 257, 258, 258 a)
1320	Hehlerei (§ 259)
1321	Gewerbsmäßige Hehlerei (§ 260 Abs. 1 Nr. 1)
1322	Bandenhehlerei (§ 260 Abs. 1 Nr. 2)
1323	Gewerbsmäßige Bandenhehlerei (§ 260 a)
1324	Geldwäsche; Verschleierung unrechtmäßig erlangter Vermögenswerte (§ 261 Abs. 1)

Quelle: Statistisches Bundesamt VII C - 8.21 Stand 2003

Noch: Ausführliches Straftatenverzeichnis der Strafverfolgungsstatistik 2003

Nummer des Straftatenverzeichnisses	Straftat (Paragrafen des StGB, soweit kein anderes Gesetz genannt)
1325	Geldwäsche; Verschaffen, Verwahren und Verwenden unrechtmäßig erlangter Vermögenswerte (§ 261 Abs. 2)
1326	Besonders schwerer Fall der Geldwäsche (§ 261 Abs. 4)
1327	Leichtfertige Geldwäsche (§ 261 Abs. 5)
1328	Betrug (§ 263 Abs. 1)
1329	Schwerwiegende Fälle des Betruges (§ 263 Abs. 3, 5)
1330	Computerbetrug (§ 263 a)
1331	Subventionsbetrug (§ 264)
1332	Kapitalanlagebetrug (§ 264 a)
1333	Versicherungsmissbrauch (§ 265)
1334	Erschleichen von Leistungen (§ 265 a)
1335	Kreditbetrug (§ 265 b)
1336	Untreue (§ 266)
1337	Vorenthalten von Arbeitsentgelt durch den Arbeitgeber (§ 266 a Abs. 1)
1338	Veruntreuen von Arbeitsentgelt durch den Arbeitgeber (§ 266 a Abs. 2)
1339	Vorenthalten von Arbeitsentgelt durch den Arbeitnehmer (§ 266 a Abs. 3)
1340	Missbrauch von Scheck- und Kreditkarten (§ 266 b)
1341	Urkundenfälschung (§ 267 Abs. 1)
1342	Schwerwiegende Fälle der Urkundenfälschung (§ 267 Abs. 3, 4)
1343	Fälschung technischer Aufzeichnungen (§ 268)
1344	Fälschung beweisheblicher Daten (§ 269)
1345	Mittelbare Falschbeurkundung (§ 271)
1346	Verändern von amtlichen Ausweisen (§ 273)
1347	Urkundenunterdrückung; Veränderung einer Grenzbezeichnung (§ 274)
1348	Vorbereitung der Fälschung von amtlichen Ausweisen (§ 275)
1349	Verschaffen von falschen amtlichen Ausweisen (§ 276)
1350	Missbrauch von Ausweispapieren (§ 281)
1351	Andere Straftaten der Urkundenfälschung (§§ 277, 278, 279)

Quelle: Statistisches Bundesamt VII C - 8.21 Stand 2003

Noch: Ausführliches Straftatenverzeichnis der Strafverfolgungsstatistik 2003

Nummer des Straftatenverzeichnisses	Straftat (Paragrafen des StGB, soweit kein anderes Gesetz genannt)
1352	Bankrott (§ 283)
1353	Besonders schwerer Fall des Bankrotts (§ 283 a)
1354	Verletzung der Buchführungspflicht (§ 283 b)
1355	Gläubigerbegünstigung (§ 283 c)
1356	Schuldnerbegünstigung (§ 283 d)
1357	Unerlaubte Veranstaltung eines Glücksspiels, einer Lotterie oder einer Ausspielung (§ 284 Abs. 1, 2, 4, § 287)
1358	Unerlaubte Veranstaltung eines gewerbsmäßigen oder bandenmäßigen Glücksspiels (§ 284 Abs. 3)
1359	Beteiligung am unerlaubten Glücksspiel (§ 285)
1360	Vereiteln der Zwangsvollstreckung, Pfandkehr (§§ 288, 289)
1361	Mietwucher (§ 291 Abs. 1 Satz 1 Nr. 1)
1362	Kreditwucher (§ 291 Abs. 1 Satz 1 Nr. 2)
1363	Sonstiger Wucher (§ 291 Abs. 1 Satz 1 Nr. 3, 4)
1364	Besonders schwere Fälle des Wuchers (§ 291 Abs. 2)
1365	Jagdwilderei (§ 292)
1366	Fischwilderei (§ 293)
1367	Anderere Straftaten des strafbaren Eigennutzes (§§ 290, 297)
1368	Wettbewerbsbeschränkende Absprachen bei Ausschreibungen (§ 298 Abs. 1, 2)
1369	Bestechlichkeit und Bestechung im geschäftlichen Verkehr (§ 299)
1370	Besonders schwere Fälle der Bestechlichkeit und Bestechung im geschäftlichen Verkehr (§ 300)
1371	Sachbeschädigung (§ 303)
1372	Datenveränderung (§ 303 a)
1373	Computersabotage (§ 303 b)
1374	Gemeinschädliche Sachbeschädigung; Zerstörung von Bauwerken (§§ 304, 305)
1375	Zerstörung wichtiger Arbeitsmittel (§ 305 a)
1378	Brandstiftung (§ 306)
1379	Schwere Brandstiftung (§ 306 a)
1380	Besonders schwere Brandstiftung (§ 306 b)

Quelle: Statistisches Bundesamt VII C - 8.21 Stand 2003

Noch: Ausführliches Straftatenverzeichnis der Strafverfolgungsstatistik 2003

Nummer des Straftatenverzeichnisses	Straftat (Paragrafen des StGB, soweit kein anderes Gesetz genannt)
1381	Brandstiftung mit Todesfolge (§ 306 c)
1382	Fahrlässige Brandstiftung (§ 306 d)
1383	Herbeiführen einer Brandgefahr (§ 306 f)
1384	Herbeiführen einer Explosion (§§ 307, 308)
1385	Freisetzen ionisierender Strahlen - vorsätzlich (§ 311, ohne Abs. 3)
1386	Freisetzen ionisierender Strahlen - fahrlässig (§ 311 Abs. 3)
1387	Fehlerhafte Herstellung einer kerntechnischen Anlage - vorsätzlich (§ 312, ohne Abs. 6)
1388	Fehlerhafte Herstellung einer kerntechnischen Anlage - fahrlässig (§ 312 Abs. 6)
1389	Gefährliche Eingriffe in den Bahn-, Schiffs- und Luftverkehr (§ 315)
1390	Gefährdung des Bahn-, Schiffs- und Luftverkehrs (§ 315 a)
1391	Räuberischer Angriff auf Kraftfahrer (§ 316 a)
1392	Störung öffentlicher Betriebe und von Telekommunikationsanlagen (§§ 316 b, 317)
1393	Angriffe auf den Luft- und Seeverkehr (§ 316 c)
1394	Vollrausch, ohne Verkehrsunfall (§ 323 a)
1395	Gefährdung einer Entziehungskur (§ 323 b)
1396	Unterlassene Hilfeleistung (§ 323 c)
1397	Andere gemeingefährliche Straftaten (§§ 309, 310, 313, 314, 318, 319)
1398	Gewässerverunreinigung - vorsätzlich (§ 324, ohne Abs. 3)
1399	Gewässerverunreinigung - fahrlässig (§ 324 Abs. 3)
1400	Bodenverunreinigung - vorsätzlich (§ 324 a, ohne Abs. 3)
1401	Bodenverunreinigung - fahrlässig (§ 324 a Abs. 3)
1402	Luftverunreinigung - vorsätzlich (§ 325 Abs. 1)
1403	Freisetzen von Schadstoffen in die Luft - vorsätzlich (§ 325 Abs. 2)
1404	Luftverunreinigung - fahrlässig (§ 325 Abs. 3)
1405	Verursachen von Lärm - vorsätzlich (§ 325 a Abs. 1)
1406	Verursachen von Lärm, Erschütterungen und nichtionisierenden Strahlen - vorsätzlich (§ 325 a Abs. 2)
1407	Verursachen von Lärm - fahrlässig (§ 325 a Abs. 1 und 3 Nr. 1)

Quelle: Statistisches Bundesamt VII C - 8.21 Stand 2003

Noch: Ausführliches Straftatenverzeichnis der Strafverfolgungsstatistik 2003

Nummer des Straftatenverzeichnisses	Straftat (Paragrafen des StGB, soweit kein anderes Gesetz genannt)
1408	Verursachen von Lärm, Erschütterungen und nichtionisierenden Strahlen - fahrlässig (§ 325 a Abs. 2 und 3 Nr. 2)
1409	Unerlaubter Umgang mit gefährlichen Abfällen - vorsätzlich (§ 326 Abs. 1)
1410	Grenzüberschreitende Verbringung gefährlicher Abfälle - vorsätzlich (§ 326 Abs. 2)
1411	Nichtablieferung radioaktiver Abfälle - vorsätzlich (§ 326 Abs. 3)
1412	Unerlaubter Umgang mit gefährlichen Abfällen - fahrlässig (§ 326 Abs. 5 Nr. 1)
1413	Nichtablieferung radioaktiver Abfälle - fahrlässig (§ 326 Abs. 3 und 5 Nr. 2)
1414	Unerlaubtes Betreiben von kerntechnischen Anlagen - vorsätzlich (§ 327 Abs. 1)
1415	Unerlaubtes Betreiben anderer Anlagen - vorsätzlich (§ 327 Abs. 2)
1416	Unerlaubtes Betreiben von kerntechnischen Anlagen - fahrlässig (§ 327 Abs. 1 und 3 Nr. 1)
1417	Unerlaubtes Betreiben anderer Anlagen - fahrlässig (§ 327 Abs. 2 und 3 Nr. 2)
1418	Unerlaubter Umgang mit radioaktiven Stoffen und anderen gefährlichen Stoffen und Gütern - vorsätzlich (§ 328 Abs. 1 und 2)
1419	Unerlaubter Umgang mit radioaktiven Stoffen und anderen gefährlichen Stoffen und Gütern - (grobe Pflichtverletzung) - vorsätzlich (§ 328 Abs. 3)
1420	Unerlaubter Umgang mit radioaktiven Stoffen und anderen gefährlichen Stoffen und Gütern - fahrlässig (§ 328 Abs. 5)
1421	Gefährdung schutzbedürftiger Gebiete - vorsätzlich (§ 329, ohne Abs. 4)
1422	Gefährdung schutzbedürftiger Gebiete - fahrlässig (§ 329 Abs. 4)
1423	Besonders schwerer Fall einer Umweltstraftat (§ 330)
1424	Schwere Gefährdung durch Freisetzen von Giften - vorsätzlich (§ 330 a Abs. 1 und 2)
1425	Schwere Gefährdung durch Freisetzen von Giften - fahrlässig (§ 330 a Abs. 4)
1426	Schwere Gefährdung durch Freisetzen von Giften - leichtfertig/fahrlässig (§ 330 a Abs. 5)
1427	Vorteilsannahme (§ 331)
1428	Bestechlichkeit im Amt (§ 332)
1429	Vorteilsgewährung (§ 333)
1430	Bestechung im Amt (§ 334)
1431	Besonders schwere Fälle der Bestechlichkeit und Bestechung im Amt (§ 335)
1432	Rechtsbeugung (§ 339)

Quelle: Statistisches Bundesamt VII C - 8.21 Stand 2003

Noch: Ausführliches Straftatenverzeichnis der Strafverfolgungsstatistik 2003

Nummer des Straftatenverzeichnis	Straftat (Paragrafen des StGB, soweit kein anderes Gesetz genannt)
1433	Körperverletzung im Amt (§ 340)
1434	Aussageerpressung (§ 343)
1435	Falschbeurkundung im Amt (§ 348)
1436	Gebühren- und Abgabenüberhebung; Leistungskürzung (§§ 352, 353)
1437	Vertrauensbruch im auswärtigen Dienst (§ 353 a)
1438	Verletzung des Dienstgeheimnisses und einer besonderen Geheimhaltungspflicht (§ 353 b)
1439	Verbotene Mitteilungen über Gerichtsverhandlungen (§ 353 d)
1440	Verletzung des Steuergeheimnisses (§ 355)
1441	Parteiverrat (§ 356)
1442	Verleitung eines Untergebenen zu einer Straftat (§ 357)
1443	Verfolgung Unschuldiger; Vollstreckung gegen Unschuldige (§§ 344, 345)
2990	Straftaten nach dem Wehrstrafgesetz (WStG)
3001	Unerlaubtes Handeltreiben mit, Anbauen, Herstellen, Ein- oder Ausführen von Betäubungsmitteln in nicht geringer Menge als Mitglied einer Bande (§ 30 a Abs. 1 BtMG)
3002	Bestimmung von Kindern oder Jugendlichen durch Erwachsene mit Betäubungsmitteln unerlaubt Handel zu treiben, sie ein- oder auszuführen, zu veräußern, abzugeben oder sonst in den Verkehr zu bringen oder eine dieser Handlungen zu fördern (§ 30 a Abs. 2 Nr. 1 BtMG)
3003	Unerlaubtes Handeltreiben, Ein- oder Ausführen oder Sichverschaffen von Betäubungsmitteln in nicht geringer Menge unter Mitführung einer Schusswaffe oder sonstiger Gegenstände, die zur Verletzung von Personen geeignet und bestimmt sind (§ 30 a Abs. 2 Nr. 2 BtMG)
3004	Unerlaubtes Anbauen, Herstellen von, Handeltreiben mit Betäubungsmitteln als Mitglied einer Bande (§ 30 Abs. 1 Nr. 1 BtMG)
3005	Gewerbsmäßige Abgabe, Verabreichung oder Überlassung zum unmittelbaren Verbrauch von Betäubungsmitteln durch Erwachsene an Kinder oder Jugendliche (§ 30 Abs. 1 Nr. 2 BtMG)
3006	Unerlaubtes Abgeben, Verabreichen, Überlassen zum unmittelbaren Verbrauch von Betäubungsmitteln mit Todesfolge (§ 30 Abs. 1 Nr. 3 BtMG)
3007	Unerlaubte Einfuhr von Betäubungsmitteln in nicht geringer Menge (§ 30 Abs. 1 Nr. 4 BtMG)
3008	Unerlaubtes Abgeben, Verabreichen oder Überlassen von Betäubungsmitteln zum unmittelbaren Verbrauch durch Erwachsene an Kinder oder Jugendliche (§ 29 a Abs. 1 Nr. 1 BtMG)
3009	Unerlaubtes Handeltreiben mit, Herstellen, Abgeben oder Besitz von Betäubungsmitteln in nicht geringer Menge (§ 29 a Abs. 1 Nr. 2 BtMG)
3010	Andere gewerbsmäßig begangene Straftaten nach dem Betäubungsmittelgesetz (§ 29 Abs. 3 Nr. 1 BtMG)

Quelle: Statistisches Bundesamt VII C - 8.21 Stand 2003

Noch: Ausführliches Straftatenverzeichnis der Strafverfolgungsstatistik 2003

Nummer des Straftatenverzeichnisses	Straftat (Paragrafen des StGB, soweit kein anderes Gesetz genannt)
3011	Gefährdung der Gesundheit mehrerer Menschen durch Betäubungsmittel (§ 29 Abs. 3 Nr. 2 BtMG)
3012	Unerlaubtes Handeltreiben mit, Anbauen, Herstellen, Ein- oder Ausführen, Veräußern, Abgeben, Sonst-in-Verkehr-Bringen, Erwerben, Sich-in-sonstiger-Weise-Verschaffen von Betäubungsmitteln (§ 29 Abs. 1 Satz 1 Nr. 1 BtMG)
3013	Unerlaubter Besitz von Betäubungsmitteln (§ 29 Abs. 1 Satz 1 Nr. 3 BtMG)
3014	Andere vorsätzliche Straftaten nach dem Betäubungsmittelgesetz (§ 29 Abs. 1 Satz 1 Nr. 2, 5 ff. BtMG)
3015	Fahrlässige Straftaten nach dem Betäubungsmittelgesetz (§ 29 Abs. 4 BtMG)
3016	Grundstoffüberwachungsgesetz
3017	Sprengstoffgesetz
3101	§ 92 Ausländergesetz
3102	§ 92 a Ausländergesetz
3103	§ 92 b Ausländergesetz
3018	Gesetz zur Bekämpfung internationaler Bestechung
3019	EU- Bestechungsgesetz
3020	Gesetz über die Kontrolle von Kriegswaffen
3021	Waffengesetz
3022	Wirtschaftsstrafgesetz 1954
3023	Außenwirtschaftsgesetz
3024	Gesetz gegen den unlauteren Wettbewerb
3025	Pflanzenschutzgesetz
3026	Infektionsschutzgesetz
3027	Tierseuchengesetz
3028	§ 59 Luftverkehrsgesetz
3029	§ 60 Luftverkehrsgesetz
3030	Gewerbeordnung
3031	Lebensmittel- und Bedarfsgegenständegesetz
3032	Ökokennzeichengesetz
3033	Milch- und Margarinegesetz

Quelle: Statistisches Bundesamt VII C - 8.21 Stand 2003

Noch: Ausführliches Straftatenverzeichnis der Strafverfolgungsstatistik 2003

Nummer des Straftatenverzeichnis	Straftat (Paragrafen des StGB, soweit kein anderes Gesetz genannt)
3034	Chemikaliengesetz
3035	Bundesnaturschutzgesetz
3036	Gentechnikgesetz
3037	Telekommunikationsgesetz
3038	Europäisches Betriebsräte-Gesetz
3039	Arbeitsschutzgesetz
3040	Transplantationsgesetz
3041	Kreditwesengesetz
3042	Gesetz über den Wertpapierhandel (Wertpapierhandelsgesetz)
3043	Jugendarbeitsschutzgesetz
3044	Jugendschutzgesetz
3045	Gesetz über die Verbreitung jugendgefährdender Schriften und Medieninhalte
3046	Tierschutzgesetz
3047	Abgabenordnung (Steuer- und Zollzuwiderhandlungen)
3048	Drittes Buch Sozialgesetzbuch (Arbeitsförderungsgesetz)
3049	Gewaltschutzgesetz
3050	Pflichtversicherungsgesetz
3051	Asylverfahrensgesetz
3052	Versammlungsgesetz
3053	Zivildienstgesetz
3054	Weinggesetz
3055	Arzneimittelgesetz
3056	Gesetz betreffend die Gesellschaften mit beschränkter Haftung
3057	Urheberrechtsgesetz
3058	Markengesetz
3059	Patentgesetz
3060	Gebrauchsmustergesetz

Quelle: Statistisches Bundesamt VII C - 8.21 Stand 2003

Noch: Ausführliches Straftatenverzeichnis der Strafverfolgungsstatistik 2003

Nummer des Straftatenverzeichnisses	Straftat (Paragrafen des StGB, soweit kein anderes Gesetz genannt)
3061	Geschmacksmustergesetz
3062	Sortenschutzgesetz
3063	Halbleiterschutzgesetz
3064	Arbeitnehmerüberlassungsgesetz
3065	Gesetz zur Beschränkung des Verbringens oder der Einfuhr gefährlicher Hunde in das Inland
3066	§ 6 Völkerstrafgesetzbuch
3067	§ 7 Völkerstrafgesetzbuch
3068	§ 8 Völkerstrafgesetzbuch
3069	§ 9 Völkerstrafgesetzbuch
3070	§ 10 Völkerstrafgesetzbuch
3071	§ 11 Völkerstrafgesetzbuch
3072	§ 12 Völkerstrafgesetzbuch
3073	§ 13 und 14 Völkerstrafgesetzbuch
3074	Übrige Straftaten nach anderen Bundesgesetzen
4000	Straftaten nach Landesgesetzen
4500	Straftaten nach dem ehemaligen DDR-Strafrecht
5001	Unerlaubtes Entfernen vom Unfallort vor Feststellung der Unfallbeteiligung in Trunkenheit ohne Personenschaden (§§ 142 Abs. 1, 315 c Abs. 1 Nr. 1 a, auch i. V. m. Abs. 3 oder § 316)
5002	Unerlaubtes Entfernen vom Unfallort vor Feststellung der Unfallbeteiligung ohne Personenschaden (§ 142 Abs. 1)
5003	Entfernen vom Unfallort ohne nachträgliche Meldung der Unfallbeteiligung in Trunkenheit ohne Personenschaden (§§ 142 Abs. 2, 315 c Abs. 1 Nr. 1 a, auch i. V. m. Abs. 3 oder § 316)
5004	Entfernen vom Unfallort ohne nachträgliche Meldung der Unfallbeteiligung ohne Personenschaden (§ 142 Abs. 2)
5011	Fahrlässige Tötung im Straßenverkehr in Trunkenheit (§ 222 i. V. m. § 315 c Abs. 1 Nr. 1 a, auch i. V. m. Abs. 3, auch i. V. m. § 142)
5012	Fahrlässige Tötung im Straßenverkehr ohne Trunkenheit (§ 222, auch i. V. m. § 315 c Abs. 1 Nr. 1 b und 2 oder Abs. 3, auch i. V. m. § 142)
5021	Fahrlässige Körperverletzung im Straßenverkehr in Trunkenheit (§ 229 i. V. m. § 315 c Abs. 1 Nr. 1 a, auch i. V. m. Abs. 3, auch i. V. m. § 142)

Quelle: Statistisches Bundesamt VII C - 8.21 Stand 2003

Noch: Ausführliches Straftatenverzeichnis der Strafverfolgungsstatistik 2003

Nummer des Straftatenverzeichnis	Straftat (Paragrafen des StGB, soweit kein anderes Gesetz genannt)
5022	Fahrlässige Körperverletzung im Straßenverkehr ohne Trunkenheit (§ 229, auch i. V. m. § 315 c Abs. 1 Nr. 1 b und 2 oder Abs. 3, auch i. V. m. § 142)
5031	Gefährliche Eingriffe in den Straßenverkehr (§ 315 b)
5032	Straßenverkehrsgefährdung infolge Trunkenheit mit Verkehrsunfall ohne Personenschaden (§ 315 c Abs. 1 Nr. 1 a, auch i. V. m. Abs. 3)
5033	Straßenverkehrsgefährdung infolge Trunkenheit ohne Verkehrsunfall (§ 315 c Abs. 1 Nr. 1 a, auch i. V. m. Abs. 3)
5034	Straßenverkehrsgefährdung infolge geistiger oder körperlicher Mängel mit Verkehrsunfall ohne Personenschaden (§ 315 c Abs. 1 Nr. 1 b, auch i. V. m. Abs. 3)
5035	Straßenverkehrsgefährdung infolge geistiger oder körperlicher Mängel ohne Verkehrsunfall (§ 315 c Abs. 1 Nr. 1 b, auch i. V. m. Abs. 3)
5036	Nichtbeachten der Vorfahrt mit Verkehrsunfall ohne Personenschaden (§ 315 c Abs. 1 Nr. 2 a, auch i. V. m. Abs. 3)
5037	Nichtbeachten der Vorfahrt ohne Verkehrsunfall (§ 315 c Abs. 1 Nr. 2 a, auch i. V. m. Abs. 3)
5038	Falsches Überholen mit Verkehrsunfall ohne Personenschaden (§ 315 c Abs. 1 Nr. 2 b, auch i. V. m. Abs. 3)
5039	Falsches Überholen ohne Verkehrsunfall (§ 315 c Abs. 1 Nr. 2 b, auch i. V. m. Abs. 3)
5040	Falsches Fahren an Fußgängerüberwegen mit Verkehrsunfall ohne Personenschaden (§ 315 c Abs. 1 Nr. 2 c, auch i. V. m. Abs. 3)
5041	Falsches Fahren an Fußgängerüberwegen ohne Verkehrsunfall (§ 315 c Abs. 1 Nr. 2 c, auch i. V. m. Abs. 3)
5042	Zu schnelles Fahren an unübersichtlichen Stellen etc. mit Verkehrsunfall ohne Personenschaden (§ 315 c Abs. 1 Nr. 2 d, auch i. V. m. Abs. 3)
5043	Zu schnelles Fahren an unübersichtlichen Stellen etc. ohne Verkehrsunfall (§ 315 c Abs. 1 Nr. 2 d, auch i. V. m. Abs. 3)
5044	Nichteinhalten der rechten Fahrbahnseite mit Verkehrsunfall ohne Personenschaden (§ 315 c Abs. 1 Nr. 2 e, auch i. V. m. Abs. 3)
5045	Nichteinhalten der rechten Fahrbahnseite ohne Verkehrsunfall (§ 315 c Abs. 1 Nr. 2 e, auch i. V. m. Abs. 3)
5046	Verbotenes Wenden, Rückwärtsfahren oder Fahren entgegen der Fahrtrichtung mit Verkehrsunfall ohne Personenschaden (§ 315 c Abs. 1 Nr. 2 f, auch i. V. m. Abs. 3)
5047	Verbotenes Wenden, Rückwärtsfahren oder Fahren entgegen der Fahrtrichtung ohne Verkehrsunfall (§ 315 c Abs. 1 Nr. 2 f, auch i. V. m. Abs. 3)
5048	Nichtkenntlichmachen haltender oder liegendegebliebener Fahrzeuge mit Verkehrsunfall ohne Personenschaden (§ 315 c Abs. 1 Nr. 2 g, auch i. V. m. Abs. 3)

Quelle: Statistisches Bundesamt VII C - 8.21 Stand 2003

Noch: Ausführliches Straftatenverzeichnis der Strafverfolgungsstatistik 2003

Nummer des Straftatenverzeichnisses	Straftat (Paragraphen des StGB, soweit kein anderes Gesetz genannt)
5049	Nichtkenntlichmachen haltender oder liegengebliebener Fahrzeuge ohne Verkehrsunfall (§ 315 c Abs. 1 Nr. 2 g, auch i. V. m. Abs. 3)
5050	Trunkenheit im Verkehr mit Verkehrsunfall ohne Fremdschaden (Personenschaden) (§ 316)
5051	Trunkenheit im Verkehr ohne Verkehrsunfall (§ 316)
5052	Vollrausch in Verbindung mit Verkehrsunfall (§ 323 a)
6001	Führen eines Kraftfahrzeuges ohne Fahrerlaubnis oder trotz Fahrverbots mit Verkehrsunfall (§ 21 Abs. 1 Nr. 1 StVG)
6002	Führen eines Kraftfahrzeuges ohne Fahrerlaubnis oder trotz Fahrverbots (§ 21 Abs. 1 Nr. 1 StVG)
6003	Anordnen oder Zulassen des Führens eines Kraftfahrzeuges ohne Fahrerlaubnis oder trotz Fahrverbots (§ 21 Abs. 1 Nr. 2 StVG)
6004	Sonstiges unerlaubtes Führen oder Anordnen oder Zulassen des unerlaubten Führens eines Kraftfahrzeuges (§ 21 Abs. 2 StVG)
6005	Vortäuschen der Kennzeichnung nicht zugelassener Kraftfahrzeuge (§ 22 Abs. 1 Nr. 1 StVG)
6006	Verfälschen der zugelassenen Kennzeichnung (§ 22 Abs. 1 Nr. 2 StVG)
6007	Unterdrücken des amtlich angebrachten Kennzeichens (§ 22 Abs. 1 Nr. 3 StVG)
6008	Gebrauchmachen von Kraftfahrzeugen oder Kraftfahrzeuganhängern mit gefälschten, verfälschten oder unterdrückten Kennzeichen (§ 22 Abs. 2 StVG)
6009	Missbräuchliches Herstellen, Vertreiben oder Ausgeben von Kennzeichen (§ 22 a StVG)

Quelle: Statistisches Bundesamt VII C - 8.21 Stand 2003

8.7 Maßregeln der Besserung und Sicherung:

- Entziehung der Fahrerlaubnis bzw. Sperre (§§ 69, 69a StGB) auf die Dauer von
 - bis einschl. 6 Mon. (1) }
 - mehr als 6 Mon. bis einschl. 2 Jahre (2) }
 - mehr als 2 Jahre bis einschl. 5 Jahre (3) }
 - für immer (4) }
- Unterbringung in
 - psychiatrischem Krankenhaus (5) }
 - Entziehungsanstalt (6) }
 - Sicherungsverwahrung (7) }
- Anordnung von Führungsaufsicht (nur § 68 Abs. 1 StGB) (8) →
- Anordnung von Berufsverbot (9) →

8.8 Sonstige Entscheidungen:

- Freispruch (1) }
- Von Strafe abgesehen (2) }
- Verfahren eingestellt nach § _____ StPO oder auf Grund einer Amnestie (3) }
- Strafaussetzung (§ 56 StGB) (4) }
- Verwarnung mit Strafvorbehalt (§ 59 StGB) (5) }
- Verurteilung zu der vorbehaltenen Strafe (§ 59b StGB) (6) }
- Auflagen (§ 56b Abs. 2 StGB) (7) →
- Weisungen (§ 56c Abs. 2 und 3 StGB) (8) →

8.9 Mit der Entscheidung war die Weisung verbunden, sich um einen Täter-Opfer-Ausgleich zu bemühen?
ja (1) - nein (0) →

9. Untersuchungshaft: _____
(ja - nein)

- wenn ja, Dauer der Untersuchungshaft:
_____ Jahre _____ Monate _____ Tage
- länger (7) - kürzer (8) - gleich lang (9) als bzw. wie erkannte Strafe →
- Gründe:
 - Flüchtig oder Fluchtgefahr (§ 112 Abs. 2 Nr. 1, 2 StPO) (1) →
 - Verdunkelungsgefahr (§ 112 Abs. 2 Nr. 3 StPO) (2) →
 - Verbrechen wider das Leben u.ä. (§ 112 Abs. 3 StPO) (3) }
 - Wiederholungsgefahr bei Straftaten gegen die sexuelle Selbstbestimmung (§ 112a Abs. 1 Nr. 1 StPO) (4) }
 - Wiederholungsgefahr bei Straftaten, die in § 112a Abs. 1 Nr. 2 StPO genannt sind (5) }

10. Frühere Verurteilungen, Maßregeln, Maßnahmen:

(Falls im jetzigen Verfahren nicht verurteilt wurde, ist bei 10.1 "0" einzutragen)

- 10.1 Vor der jetzigen Tat wegen Verbrechen oder Vergehen verurteilt bzw. deswegen Maßnahmen angeordnet:**
- nicht ermittelt (0) }
 - nicht früher verurteilt (1) }
 - früher zu einer Strafe, Erziehungsmaßregel (§ 9 JGG) oder einem Zuchtmittel (§ 13 JGG) verurteilt (2) }
- Wenn früher verurteilt: Zahl der Vorverurteilungen (bei 9 und mehr "9") →

10.2 Schwerste Vorverurteilungen:

- Freiheitsstrafe (auch Zuchthaus, Gefängnis, Einschließung, Haft)
 - unter 6 Mon. (1)
 - 6 Mon. bis einschl. 1 Jahr (2)
 - mehr als 1 Jahr bis einschl. 2 Jahre (3)
 - mehr als 2 Jahre (4)
 - Jugendstrafe (5)
 - Strafarrest nach dem WStG (6)
 - Geldstrafe (7)
 - Maßnahmen gemäß §§ 9, 13 JGG (8)
-

10.3 Frühere Aussetzungen der Strafe:

- Jetzige Verurteilung erfolgte nach:
- früherer Aussetzung des Strafrestes (§§57, 57a StGB bzw. §§ 88, 89 JGG oder im Gnadenwege) (1) }
 - früherer Strafaussetzung (§ 56 StGB bzw. § 21 JGG oder im Gnadenwege) (2) }

10.4 Frühere Nebenstrafen:

- Schon früher einmal oder öfter Fahrverbot: 1 mal (3) }
- 2 mal oder öfter (4) }
- (Nur ausfüllen, wenn auch im gegenwärtigen Verfahren Fahrverbot verhängt wurde)

10.5 Frühere Maßregeln:

- Schon früher einmal oder öfter Entziehung der Fahrerlaubnis (Sperre) 1 mal (5) }
- 2 mal oder öfter (6) }
- (Nur ausfüllen, wenn auch im gegenwärtigen Verfahren Entziehung der Fahrerlaubnis (Sperre) angeordnet wurde)

20. Bemerkungen:

Datum: _____

(Name und Amtsbezeichnung des Ausfüllenden)

Strafverfolgungsstatistik

J/H*

Zählkarte

Kalenderjahr: _____

für Personen, die nach Jugendstrafrecht abgeurteilt wurden und
für Personen, bei denen gemäß § 45 Abs. 3 JGG von der Verfolgung abgesehen wurde.
Für Personen, bei denen gemäß § 45 Abs. 2 JGG von der Verfolgung abgesehen wurde, ist keine Zählkarte auszufüllen.

Ausfüllhinweis: In die leeren Kästchen (Signiefelder) sind die neben den zutreffenden Antworten stehenden Ziffern einzu-
tragen. Die gerasterten Felder werden vom Statistischen Landesamt ausgefüllt. Eine genaue Anleitung zum Ausfüllen der Zählkarten
enthält die Verwaltungsvorschrift vom 20. Dezember 1991 (Sächs Abl. 1992, S. 35).

Oberlandesgerichtsbezirk: _____
_____ gericht in: _____
Aktenzeichen: _____
Monat der Rechtskraft: _____ 20 _____

Laufende Nummer der Zählkarte im Kalenderjahr: _____

Vom Statistischen Landesamt auszufüllen		
1	2	3-8
KA	Jahr	Lfd. Nr. d. Zk. i. Ld.

1. Kennzahl des
Landgerichts-
bezirks:

		00
9	10	

2. Geschlecht: männlich (1) - weiblich (2)

	11
--	----

3. Geburtsdatum: (ggf. vermutliches Geburtsjahr)
Tag

 Monat

 Jahr 19

4. Datum der (letzten) Tat: (ggf. ungefähr)
Tag

 Monat

 Jahr 20

Datum der Geburt vor (0) - nach (1)
dem Tag der Tat

	16
--	----

5. Staatsangehörigkeit:
Deutscher und ohne Angaben (0) - Angeh. der Sta-
tionierungsstreitkräfte einschl. zivilem Gefolge (1) -
staatenlos (2) - Grieche (3) - Italiener (4) - Angeh. →

	17
--	----

eines sonstigen EU-Staates (5) - Angeh. eines
Landes des ehem. Jugoslawien (6) - Türke (8) -
Sonstige (9)

7. Straftaten:

7.1 Bezeichnung der Straftat
Die genaue und vollständige Bezeichnung aller
Strafbestimmungen nach §, Buchst., Abs. und
Nr. ist **unbedingt erforderlich**. Im Falle
ihrer Anwendung, sind auch folgende Vor-
schriften anzugeben: §§ 20, 21, 23, 44, 52,
53, 69, 69a StGB, § 21 JGG

	19
	21
	22
	25

	26
--	----

	27
	28

7.2 Nur bei §§ 222, 229, 315c, 316, 323a StGB und
§ 21 Abs. 1 Nr. 1 StVG:
In Verbindung mit einem Verkehrsunfall?
ja (1) - nein (0) →

	29
--	----

7.3 Nur bei §§ 171, 176, 176a, 176b, 177, 178, 211, 212,
213, 221, 222 (außer im Straßenverkehr), 223, 224,
225, 226, 227, 235, 239a, 239b StGB
Kind (unter 14 Jahren) als Opfer? nein (0) -
wenn ja: Zahl der Kinder (9 und mehr "9") →

	30
--	----

8. Inhalt der Entscheidung:

8.3 Jugendstrafe:
6 Mon. (Mindeststrafe) (1) }
mehr als 6 Mon. bis einschl. 9 Mon. (2) }
mehr als 9 Mon. bis einschl. 1 Jahr (3) }

	31
--	----

mehr als 1 Jahr bis einschl. 2 Jahre (4) }
mehr als 2 Jahre bis einschl. 3 Jahre (5) }
mehr als 3 Jahre bis einschl. 5 Jahre (6) }
mehr als 5 Jahre bis einschl. 10 Jahre (7) }

8.4 Zuchtmittel:

Jugendarrest:
Dauerarrest (1) }
Kurzarrest (2) }

	32
--	----

Freizeitarrst (3) }

Auflagen gemäß § 15 JGG:
Wiedergutmachung (4) →

	33
--	----

Zahlung eines Geldbetrages (5) →

	34
--	----

Entschuldigung (6) }
Arbeitsleistung (8) }

	35
--	----

Arbeitsleistung und Entschuldigung (9) }

Verwarnung gemäß § 14 JGG: (7) →

	36
--	----

8.5 Erziehungsmaßregeln:
Heimerziehung, sonstige betreute Wohn-
form (Erziehungshilfe bei Soldaten) (1) →

	37
--	----

Erziehungsbeistandschaft (2) →

	38
--	----

Erteilung von Weisungen (3) →

	39
--	----

8.6 Nebenstrafen und Nebenfolgen:
Fahrverbot (§ 44 StGB) auf die Dauer von
1 Mon. (1) }
mehr als 1 Mon. bis einschl. 2 Mon. (2) }

	40
--	----

mehr als 2 Mon. bis einschl. 3 Mon. (3) }
Verfall (§§ 73, 73a StGB) (5) }

	41
--	----

Erweiterter Verfall (§ 73d StGB) (9) }
Einziehung nach §§ 74, 74a, 74c StGB (6) }

	42
--	----

nach § 74d StGB (7) }
sonstige (nicht bei §§ 44, 69, 69a StGB) (8) }

*) J = Jugendlicher, H = Heranwachsender, bei dem Jugendstrafrecht angewandt wurde.

8.7 Maßregeln der Besserung und Sicherung:

Entziehung der Fahrerlaubnis bzw. Sperre (§§ 69, 69a StGB) auf die Dauer von
 bis einschl. 6 Mon. (1)
 mehr als 6 Mon. bis einschl. 2 Jahre (2)
 mehr als 2 Jahre bis einschl. 5 Jahre (3)
 für immer (4)

	43
--	----

Anordnung von Führungsaufsicht (nur § 68 Abs. 1 StGB) (5) →

	44
--	----

Unterbringung in psychiatrischem Krankenhaus
 Entziehungsanstalt (6)
 (7)

	45
--	----

8.8 Sonstige Entscheidungen:

Jugendstrafe zur Bewährung gemäß § 21 JGG ausgesetzt (1)

Jugendstrafe gemäß § 30 JGG verhängt (2)

Gemäß § 30 JGG verhängte Jugendstrafe zur Bewährung gem. § 21 JGG ausgesetzt (9)

Überweisung an den Vormundschaftsrichter gemäß § 53 JGG (3)

Verfahren eingestellt gemäß § 47 JGG (4)

	46
--	----

gemäß § _____ StPO oder auf Grund einer Amnestie (5)

Freispruch (6)

Entscheidung über Verhängung der Jugendstrafe gemäß § 27 JGG ausgesetzt (7)

Von der Verfolgung unter Beteiligung des Jugendrichters abgesehen (nur § 45 Abs. 3 JGG) (8)

8.9 Mit der Entscheidung war die Weisung verbunden, sich um einen **Täter-Opfer-Ausgleich** zu bemühen?
 ja (1) - nein (0) →

	60
--	----

9. **Untersuchungshaft:** _____
 (ja - nein)

wenn ja, Dauer der Untersuchungshaft:

_____ Jahre _____ Monate _____ Tage

	47
--	----

länger (7) - kürzer (8) - gleich lang (9) als bzw. wie erkannte Strafe →

	48
--	----

Gründe:

Flüchtig oder Fluchtgefahr (§ 112 Abs. 2 Nr. 1, 2 StPO) (1) →

	49
--	----

Verdunkelungsgefahr (§ 112 Abs. 2 Nr. 3 StPO) (2) →

	50
--	----

Verbrechen wider das Leben u. ä. (§ 112 Abs. 3 StPO) (3)

Wiederholungsgefahr bei Straftaten gegen die sexuelle Selbstbestimmung (§ 112a Abs. 1 Nr. 1 StPO) (4)

	51
--	----

Wiederholungsgefahr bei Straftaten, die in § 112a Abs. 1 Nr. 2 StPO genannt sind (5)

10. Frühere Verurteilungen, Maßregeln, Maßnahmen:

(Falls im jetzigen Verfahren nicht verurteilt wurde, ist bei 10.1 "0" einzutragen)

10.1 Vor der jetzigen Tat wegen Verbrechen oder Vergehen verurteilt bzw. deswegen Maßnahmen angeordnet:

nicht ermittelt (0)

nicht früher verurteilt (1)

früher zu einer Strafe, Erziehungsmaßregel (§ 9 JGG) oder einem Zuchtmittel (§ 13 JGG) verurteilt (2)

	52
--	----

Wenn früher verurteilt: Zahl der Vorverurteilungen (bei 9 und mehr "9") →

	53
--	----

10.2 Schwerste Vorverurteilungen:

Freiheitsstrafe nach allgemeinem Strafrecht (1)

Jugendstrafe (2)

Strafarrest nach dem WStG (3)

Geldstrafe nach allgemeinem Strafrecht (4)

Jugendarrest (5)

Sonstige Zuchtmittel gemäß § 13 JGG (6)

Erziehungsmaßnahmen gemäß § 9 JGG (7)

	54
--	----

10.3 Frühere Aussetzungen der Strafe:

Jetzige Verurteilung erfolgte nach:

früherer Aussetzung des Strafrestes (§ 57 StGB bzw. § 88 JGG oder im Gnadenwege) (1)

früherer Strafaussetzung (§ 56 StGB bzw. § 21 JGG oder im Gnadenwege) (2)

	55
--	----

10.4 Frühere Nebenstrafen:

Schon früher einmal oder öfter Fahrverbot (3) →

	56
--	----

(Nur ausfüllen, wenn auch im gegenwärtigen Verfahren Fahrverbot verhängt wurde)

10.5 Frühere Maßregeln:

Schon früher einmal oder öfter Entziehung der Fahrerlaubnis (Sperre)
 1 mal (5)

2 mal oder öfter (6)

	57
--	----

(Nur ausfüllen, wenn auch im gegenwärtigen Verfahren Entziehung der Fahrerlaubnis (Sperre) angeordnet wurde)

20. Bemerkungen:

Datum: _____

 (Name und Amtsbezeichnung des Ausfüllenden)