

Statistischer Bericht

B VI - j / 05

Strafgefangene und Verwarte
in den Justizvollzugsanstalten
Thüringens
am 31.3.2005

Bestell - Nr. 02 601

Thüringer Landesamt für Statistik



Herausgeber:
Thüringer Landesamt für Statistik
Europaplatz 3, 99091 Erfurt
Postfach 90 01 63, 99104 Erfurt

Telefon: 0361 37-84642/84647
Telefax: 0361 37-84699
Internet: <http://www.tls.thueringen.de>
E-Mail: auskunft@tls.thueringen.de

Auskunft erteilt:
Referat: Steuern
 und Recht
Telefon: 0361 37-84284

Herausgegeben im September 2005

Heft-Nr.: 234 / 05
Preis: 3,75 EUR

© Thüringer Landesamt für Statistik, Erfurt, 2005

Für nichtgewerbliche Zwecke sind Vervielfältigung und unentgeltliche Verbreitung, auch auszugsweise, mit Quellenangabe gestattet. Die Verbreitung, auch auszugsweise, über elektronische Systeme/Datenträger bedarf der vorherigen Zustimmung.
Alle übrigen Rechte bleiben vorbehalten.

Inhaltsverzeichnis

Seite

Vorbemerkungen

2

Tabellen

1. Strafgefangene und Sicherungsverwahrte 1991 bis 2005 nach Altersgruppe, Art und Dauer des Vollzugs - Stichtag: 31.3.	4
2. Strafgefangene und Sicherungsverwahrte nach Art des Freiheitsentzugs und Hauptdeliktgruppen - Stichtag: 31.3.	5
3. Strafgefangene nach Art des Strafvollzugs - Stichtag: 31.3.	6
4. Strafgefangene und Sicherungsverwahrte am 31.3.2005 nach der Vollzugsart und der strafbaren Handlung	7
5. Strafgefangene und Sicherungsverwahrte am 31.3.2005 nach der voraussichtlichen Vollzugsdauer und Altersgruppen	11
6. Strafgefangene im Vollzug von Freiheitsstrafe am 31.3.2005 nach der voraussichtlichen Vollzugsdauer und Altersgruppen	12
7. Strafgefangene im Vollzug von Jugendstrafe und Sicherungsverwahrung am 31.3.2005 nach der voraussichtlichen Vollzugsdauer und Altersgruppen	13
8. Strafgefangene und Sicherungsverwahrte am 31.3.2005 nach persönlichen Merkmalen und der Vollzugsart	14
9. Strafgefangene und Sicherungsverwahrte am 31.3.2005 nach Art und Häufigkeit der Vorstrafen sowie nach Wiedereinlieferungsabstand	15

Grafiken

1. Strafgefangene am 31.3. nach ausgewählten Merkmalen	16
2. Strafgefangene am 31.3. nach Altersgruppen	17
3. Strafgefangene am 31.3. nach Straftaten - ausgewählte Hauptdeliktgruppen	18
4. Anteil der Vorbestraften im Jahre 2005 nach der Anzahl der Vorstrafen - Stichtag: 31.3.	19
5. Anteil der Vorbestraften im Jahre 2005 nach Art der Vorstrafe - Stichtag: 31.3.	19
6. Anteil der Strafgefangenen am 31.3.2005 nach Hauptdeliktgruppen	20
7. Anteil der Strafgefangenen am 31.3.2005 nach der voraussichtlichen Dauer der Strafe	20

Vorbemerkungen

Rechtsgrundlage und Erhebungsbereich

Die Strafvollzugsstatistik erfasst die Gefangenen und Verwahrten in den Justizvollzugsanstalten auf der Grundlage ihres so genannten Buchwerkes, getrennt für Männer und Frauen sowie im offenen und geschlossenen Vollzug einschließlich Jugendstrafvollzug. Thüringen verfügt zur Zeit über insgesamt fünf Justizvollzugsanstalten sowie eine Jugendstrafanstalt und eine Jugendarrestanstalt. Außerdem besteht bei vier Justizvollzugsanstalten und der Jugendstrafanstalt eine Abteilung des offenen Vollzugs.

Weibliche Strafgefangene in den Justizvollzugsanstalten Thüringens werden nur bis zum Jahre 1994 gesondert nachgewiesen. Ab 1995 werden die weiblichen Gefangenen auf der Grundlage einer Vereinbarung zwischen den Freistaaten Sachsen und Thüringen zum Vollzug der Freiheitsstrafe vorwiegend nach Sachsen verlegt.

Rechtsgrundlage dieser Erhebung sind die Nummern 72 Abs. 1-3 und 73 der Vollzugsgeschäftsordnung (VGO). Zum Stichtag 31. März eines jeden Jahres werden Strukturdaten nach verschiedenen demographischen und kriminologischen Aspekten aller wegen Verbüßung einer Freiheitsstrafe (einschließlich Ersatzfreiheitsstrafe) oder Jugendstrafe einsitzenden Gefangenen erfasst.

Erste Veröffentlichungen dazu erfolgten im Februar 1995 für die Berichtsjahre 1991 bis 1994. Im vorliegenden Bericht werden diese Ergebnisse für das Jahr 2005 dokumentiert. Weitere Veröffentlichungen erscheinen im September eines jeden Jahres.

Alle im Laufe eines Jahres eingewiesenen und entlassenen Personen (Gefangenenbewegung) werden in einem gesonderten statistischen Bericht jeweils im Februar eines jeden Jahres veröffentlicht.

Begriffserläuterungen

Strafgefangene

Rechtskräftig zu Freiheitsstrafe (nach allgemeinem Strafrecht) oder zu Jugendstrafe (nach Jugendstrafrecht) Verurteilte.

Freiheitsstrafe

Der Begriff "Freiheitsstrafe" wurde durch das 1. Strafrechts-Reformgesetz (StrRG) an Stelle von Haft, Gefängnis und Zuchthaus neu in die Rechtsprechung eingeführt. Diese Strafe ist eine zeitige, sofern die Strafvorschriften nicht lebenslange Freiheitsstrafe androhen (§ 38 StGB Abs. 1). Höchstmaß der zeitigen Freiheitsstrafe ist 15 Jahre, das Mindestmaß ein Monat (§ 38 Abs. 2 StGB).

Ersatzfreiheitsstrafe

Sie wird in der Regel vollstreckt, wenn der zu Geldstrafe Verurteilte diese nicht zahlte und die Beitreibung der Geldstrafe erfolglos endete oder die Vollstreckung deshalb unterblieb, weil zu erwarten war, dass sie in absehbarer Zeit zu keinem Erfolg führen würde.

An die Stelle der uneinbringlichen Geldstrafe tritt dann die Freiheitsstrafe. Einem Tagessatz der verhängten Geldstrafe entspricht ein Tag Freiheitsentziehung (§ 43 StGB).

Jugendstrafe

Sie ist die einzige Strafe des Jugendgerichtsgesetzes (JGG) und findet bei Jugendlichen und Heranwachsenden Anwendung, die eine Tat begehen, die nach allgemeinen Vorschriften mit Strafe bedroht ist.

Die übrigen "Maßnahmen nach dem JGG" (Zuchtmittel, Erziehungsmaßregeln) haben nicht die Rechtswirkung einer Strafe und führen zu keiner Eintragung in das Strafregister. Das Mindestmaß der Jugendstrafe (Freiheitsentzug in einer Jugendstrafanstalt) beträgt sechs Monate, das Höchstmaß fünf Jahre. Für begangene Verbrechen, für die nach allgemeinem Strafrecht eine Freiheitsstrafe von mehr als zehn Jahren angedroht ist, beträgt das Höchstmaß der Jugendstrafe zehn Jahre (§ 18 JGG).

Vollzugsdauer

Grundsätzlich ist die Dauer einer zu verbüßenden Strafe gleich bedeutend mit dem Strafmaß, das in dem ererkennenden Urteil bestimmt wurde (ausschließlich einer angerechneten Untersuchungshaft).

Wiedereinlieferungsabstand

Differenz zwischen letzter Entlassung aus Strafhaft oder aus Sicherungsverwahrung (auch bedingte Entlassung) und der erneuten Einlieferung in die Justizvollzugsanstalt. Bei der bedingten Entlassung gilt dies jedoch nur dann, wenn eine andere Strafe als die der bedingten Entlassung zu Grunde liegenden Strafe am Stichtag zu verbüßen ist.

Offener und geschlossener Vollzug

Beim "offenen Vollzug" handelt es sich um eine Lockerung des Vollzugs bis hin zum Freigänger. Es besteht die Möglichkeit, dass die Vollstreckungsbehörde den Verurteilten zum Strafantritt direkt in eine Anstalt mit offenem Vollzug lädt. Außerdem ist es möglich, dass ein Gefangener, der im geschlossenen Vollzug untergebracht ist, mit seiner Zustimmung in eine Anstalt des offenen Vollzugs verlegt wird. Darüber befindet der Anstaltsleiter (der Anstalt des geschlossenen Vollzugs) nach vorangegangener Prüfung der hierfür erforderlichen Voraussetzungen.

Sicherungsverwahrung

Sie zählt nach § 61 StGB zu den Maßregeln der Besserung und Sicherung. § 66 Abs. 1 StGB enthält die Voraussetzungen, die zur Anordnung von Sicherungsverwahrung führen. Neben der Höhe der daneben ausgesprochenen Strafe (mindestens zwei Jahre) sowie der Verurteilung zu Vorstrafen und deren Verbüßung ist hier besonders die Allgemeingefährlichkeit des Straftäters von Bedeutung.

Jugendliche

Sie sind 14 bis unter 18 Jahre alt (§ 1 JGG). Ihre Aburteilung erfolgt nach Jugendstrafrecht. Die Zuordnung erfolgt nach dem Alter zur Tatzeit.

Heranwachsende

Sie sind 18 bis unter 21 Jahre alt (§ 1 JGG). Sie können je nach Reifegrad entweder nach allgemeinem oder nach Jugendstrafrecht abgeurteilt werden. Die Zuordnung erfolgt nach dem Alter zur Tatzeit.

Erwachsene

Sie sind 21 Jahre oder älter. Sie werden nach allgemeinem Strafrecht abgeurteilt. Die Zuordnung erfolgt nach dem Alter zur Tatzeit.

Zeichenerklärung

- nichts vorhanden (genau Null)

Abkürzungen

Abs. Absatz
BtMG Betäubungsmittelgesetz
JGG Jugendgerichtsgesetz
StGB Strafgesetzbuch
StVG Straßenverkehrsgesetz
WStG Wehrstrafgesetz

1. Strafgefangene und Sicherungsverwahrte 1991 bis 2005 nach Altersgruppe, Art und Dauer des Vollzugs
Stichtag: 31.3.

Merkmal	1991	1992	1993	1994	1995	1996	1997	1998	1999	2000	2001	2002	2003	2004	2005
Insgesamt	154	147	296	450	639	837	998	1 202	1 337	1 477	1 625	1 619	1 747	1 847	1 878
davon															
nach dem Alter															
unter 25 Jahre	43	35	93	122	202	271	284	364	399	446	520	481	458	513	520
25 bis unter 40 Jahre	85	87	149	245	339	446	541	628	727	765	808	814	935	970	949
40 Jahre und älter	26	25	54	83	98	120	173	210	211	266	297	324	354	364	409
nach Art des Strafvollzugs															
Freiheitsstrafe ¹⁾	140	130	243	382	520	663	824	993	1 076	1 231	1 331	1 362	1 500	1 568	1 583
davon nach der Dauer															
bis einschließlich 9 Monate	35	41	76	114	181	232	310	355	344	428	399	418	499	500	485
mehr als 9 Monate bis einschließlich 2 Jahre	45	29	49	111	144	179	222	275	335	360	395	386	407	456	451
mehr als 2 bis einschließlich 5 Jahre	30	29	65	105	128	175	193	243	259	284	355	371	389	404	425
mehr als 5 bis einschließlich 15 Jahre	24	24	44	40	53	63	82	99	116	135	157	158	174	176	188
lebenslang	6	7	9	12	14	14	17	21	22	24	25	29	31	32	34
Jugendstrafe ²⁾	14	17	53	68	119	174	174	209	261	246	294	257	247	279	295
davon nach der Dauer															
bis einschließlich 9 Monate	1	3	6	7	16	24	21	26	41	41	44	47	47	41	44
mehr als 9 Monate bis einschließlich 2 Jahre	3	8	22	37	50	76	84	104	131	112	145	122	109	138	142
mehr als 2 bis einschließlich 5 Jahre	1	1	22	18	49	68	62	74	83	88	99	79	80	91	99
mehr als 5 bis einschließlich 10 Jahre	9	5	3	6	4	6	7	5	6	5	6	9	11	9	10
Sicherungsverwahrung	-	-	-	-	-	-	-	-	-	-	-	-	-	-	-

1) einschließlich Jugendstrafe bei Verurteilten, die gem. § 92 JGG aus dem Jugendstrafvollzug ausgenommen sind

2) einschließlich Freiheitsstrafe bei Verurteilten, die gem. § 114 JGG in der Jugendstrafanstalt vollzogen wird

2. Strafgefängene und Sicherungsverwahrte nach Art des Freiheitsentzugs und Hauptdeliktgruppen *)

Stichtag: 31.3.

Merkmal	Geschlecht	1991	1999	2000	2001	2002	2003	2004	2005
Strafgefängene im Vollzug von Freiheitsstrafe ¹⁾	insgesamt	140	1 076	1 231	1 331	1 362	1 500	1 568	1 583
	männlich	119	1 076	1 230	1 330	1 362	1 500	1 554	1 570
	weiblich	21	-	1	1	-	-	14	13
darunter									
Nichtdeutsche	insgesamt	-	93	106	130	135	164	176	176
	männlich	-	93	106	130	135	164	176	176
	weiblich	-	-	-	-	-	-	-	-
Vorbestrafte	insgesamt	99	654	802	881	864	967	1 127	1 213
	männlich	86	654	802	880	864	967	1 122	1 204
	weiblich	13	-	-	1	-	-	5	9
Strafgefängene im Vollzug von Jugendstrafe ²⁾	insgesamt	14	261	246	294	257	247	279	295
	männlich	14	261	246	294	257	247	278	295
	weiblich	-	-	-	-	-	-	1	-
darunter									
Nichtdeutsche	insgesamt	-	4	7	11	8	7	13	10
	männlich	-	4	7	11	8	7	13	10
	weiblich	-	-	-	-	-	-	-	-
Vorbestrafte	insgesamt	2	67	57	79	69	75	79	91
	männlich	2	67	57	79	69	75	79	91
	weiblich	-	-	-	-	-	-	-	-
Sicherungsverwahrte	insgesamt	-	-	-	-	-	-	-	-
	männlich	-	-	-	-	-	-	-	-
	weiblich	-	-	-	-	-	-	-	-
Strafgefängene und Sicherungsverwahrte insgesamt	insgesamt	154	1 337	1 477	1 625	1 619	1 747	1 847	1 878
	männlich	133	1 337	1 476	1 624	1 619	1 747	1 832	1 865
	weiblich	21	-	1	1	-	-	15	13
davon									
Straftaten gegen den Staat, die öffentliche Ordnung und im Amte	insgesamt	1	22	23	28	34	34	40	37
	männlich	-	22	23	28	34	34	39	37
	weiblich	1	-	-	-	-	-	1	-
Straftaten gegen die sexuelle Selbstbestimmung	insgesamt	23	138	139	166	182	180	181	183
	männlich	23	138	138	166	182	180	181	183
	weiblich	-	-	1	-	-	-	-	-
andere Straftaten gegen die Person, außer im Straßenverkehr	insgesamt	41	245	316	360	369	401	446	435
	männlich	34	245	316	360	369	401	442	434
	weiblich	7	-	-	-	-	-	4	1
Diebstahl und Unterschlagung	insgesamt	61	373	339	339	347	350	366	374
	männlich	52	373	339	339	347	350	364	372
	weiblich	9	-	-	-	-	-	2	2
Raub und Erpressung, räuberischer Angriff auf Kraftfahrer	insgesamt	9	191	226	225	214	227	226	245
	männlich	8	191	226	225	214	227	226	244
	weiblich	1	-	-	-	-	-	-	1
andere Vermögens- und Eigentumsdelikte; Urkundendelikte	insgesamt	6	115	125	139	145	168	215	203
	männlich	3	115	125	139	145	168	210	195
	weiblich	3	-	-	-	-	-	5	8
gemeingefährliche einschließlich Umwelt- Straftaten (außer im Straßenverkehr)	insgesamt	9	18	30	22	31	30	30	27
	männlich	9	18	30	22	31	30	30	27
	weiblich	-	-	-	-	-	-	-	-
Straftaten nach anderen Bundes- und Landesgesetzen (außer StGB und StVG)	insgesamt	-	83	100	130	140	188	182	224
	männlich	-	83	100	130	140	188	182	223
	weiblich	-	-	-	-	-	-	-	1
Straftaten im Straßenverkehr	insgesamt	4	152	179	216	157	169	161	150
	männlich	4	152	179	215	157	169	158	150
	weiblich	-	-	-	1	-	-	3	-

*) Die nach DDR-Recht verurteilten Strafgefangenen wurden den nach bundesdeutschem Recht gültigen Hauptdeliktgruppen zugeordnet.

1) einschließlich Jugendstrafe bei Verurteilten, die gem. § 92 JGG aus dem Jugendstrafvollzug ausgenommen sind

2) einschließlich Freiheitsstrafe bei Verurteilten, die gem. § 114 JGG in der Jugendstrafanstalt vollzogen wird

3. Strafgefängene nach Art des Strafvollzugs

Stichtag: 31.3.

Merkmal	Insgesamt								Darunter im offenen Vollzug							
	1991	1999	2000	2001	2002	2003	2004	2005	1991	1999	2000	2001	2002	2003	2004	2005
Strafgefängene insgesamt	154	1 337	1 477	1 625	1 619	1 747	1 847	1 878	-	60	49	61	67	120	130	134
weiblich	21	-	1	1	-	-	15	13	-	-	-	-	-	-	13	13
Nichtdeutsche	-	97	113	141	143	171	189	186	-	-	-	-	3	1	4	3
darunter im Vollzug von																
Freiheitsstrafe ¹⁾ insgesamt	140	1 076	1 231	1 331	1 362	1 500	1 568	1 583	-	42	41	51	55	113	121	123
weiblich	21	-	1	1	-	-	14	13	-	-	-	-	-	-	12	13
Nichtdeutsche	-	93	106	130	135	164	176	176	-	-	-	-	3	1	4	3
Jugendstrafe ²⁾ insgesamt	14	261	246	294	257	247	279	295	-	18	8	10	12	7	9	11
weiblich	-	-	-	-	-	-	1	-	-	-	-	-	-	-	1	-
Nichtdeutsche	-	4	7	11	8	7	13	10	-	-	-	-	-	-	-	-

1) einschließlich Jugendstrafe bei Verurteilten, die gem. § 92 JGG aus dem Jugendstrafvollzug ausgenommen sind

2) einschließlich Freiheitsstrafe bei Verurteilten, die gem. § 114 JGG in der Jugendstrafanstalt vollzogen wird

4. Strafgefangene und Sicherungsverwahrte am 31.3.2005 nach der Vollzugsart und der strafbaren Handlung

Hauptdeliktgruppe Strafbare Handlung	Para- graphen des StGB	Strafgefangene und Sicherungsverwahrte		Davon im Vollzug von					
		ins- gesamt	darunter im offenen Vollzug	Freiheitsstrafe ¹⁾		Jugendstrafe ²⁾			
				ins- gesamt	dar. im Alter von 18 bis unter 21 Jahren	ins- gesamt	davon im Alter von . . . Jahren		
							14 bis unter 18	18 bis unter 21	21 und mehr
Straftaten gegen den Staat, die öffentliche Ordnung und im Amte darunter		37	1	30	-	7	-	-	7
Widerstand gegen die Staatsgewalt	111 - 121	9	-	9	-	-	-	-	-
Straftaten gegen die öffentliche Ordnung	123 - 145 d	10	1	9	-	1	-	-	1
Geld- und Wertzeichenfälschung	146 - 152b	2	-	2	-	-	-	-	-
falsche uneidliche Aussage und Meineid	153 - 163	7	-	4	-	3	-	-	3
falsche Verdächtigung	164	4	-	2	-	2	-	-	2
Straftaten im Amt	331 - 357	-	-	-	-	-	-	-	-
Straftaten gegen die sexuelle Selbstbestimmung darunter		183	-	176	-	7	-	3	4
sexueller Missbrauch Abhängiger	174 , 174a - 174c	7	-	7	-	-	-	-	-
sexueller Missbrauch von Kindern	176, 176a	95	-	92	-	3	-	1	2
sexueller Missbrauch mit Todesfolge	176b, 178	1	-	1	-	-	-	-	-
Vergewaltigung	177 Abs. 2 Nr.1	6	-	6	-	-	-	-	-
schwere sexuelle Nötigung, Vergewaltigung	177 Abs.2 Nr.2, Abs.3u.4	4	-	4	-	-	-	-	-
sexuelle Nötigung und sexueller Missbrauch Widerstandsunfähiger	177 Abs.1, 179	66	-	62	-	4	-	2	2
Prostitution	180a, 184d, 184e	-	-	-	-	-	-	-	-
Zuhälterei	181a	-	-	-	-	-	-	-	-
Exhibitionistische Handlungen und Erregung öffentlichen Ärgernisses sowie Verbreitung pornographischer Schriften	183, 183a, 184	2	-	2	-	-	-	-	-
Andere Straftaten gegen die Person, außer im Straßenverkehr darunter		435	20	347	1	88	3	51	34
Straftaten gegen den Personenstand, die Ehe und die Familie darunter	169 - 173	9	2	9	-	-	-	-	-
Verletzung der Unterhaltspflicht	170	8	2	8	-	-	-	-	-
Beleidigung	185 - 189	3	-	3	-	-	-	-	-
vollendeter Mord	211	62	1	55	-	7	1	4	2
versuchter Mord	211, 23	-	-	-	-	-	-	-	-

1) einschließlich Jugendstrafe bei Verurteilten, die gem. § 92 JGG aus dem Jugendstrafvollzug ausgenommen sind

2) einschließlich Freiheitsstrafe bei Verurteilten, die gem. § 114 JGG in der Jugendstrafanstalt vollzogen wird

Noch: 4. Strafgefängene und Sicherungsverwahrte am 31.3.2005 nach der Vollzugsart und der strafbaren Handlung

Hauptdeliktgruppe Strafbare Handlung	Para- graphen des StGB	Strafgefängene und Sicherungsverwahrte		Davon im Vollzug von					
		ins- gesamt	darunter im offenen Vollzug	Freiheitsstrafe ¹⁾		Jugendstrafe ²⁾			
				ins- gesamt	dar. im Alter von 18 bis unter 21 Jahren	ins- gesamt	davon im Alter von . . . Jahren		
14 bis unter 18	18 bis unter 21	21 und mehr							
Noch: Andere Straftaten gegen die Person, außer im Straßenverkehr darunter									
Totschlag	212, 213	29	2	28	-	1	-	1	-
fahrlässige Tötung	222	2	1	2	-	-	-	-	-
Körperverletzung	223	92	2	77	1	15	-	10	5
gefährliche Körperverletzung	224	197	9	138	-	59	2	30	27
Misshandlung von Schutzbefohlenen	225	-	-	-	-	-	-	-	-
schwere Körperverletzung	226	9	2	8	-	1	-	1	-
Körperverletzung mit Todesfolge	227	8	-	7	-	1	-	1	-
fahrlässige Körperverletzung	229	2	-	2	-	-	-	-	-
Straftaten gegen die persönliche Freiheit	234 - 241a	22	1	18	-	4	-	4	-
Diebstahl und Unterschlagung darunter		374	27	290	2	84	15	44	25
Diebstahl	242	171	12	137	-	34	3	21	10
Einbruchdiebstahl	243 Abs. 1 Nr. 1	10	1	9	-	1	-	-	1
sonstiger Diebstahl in besonders schweren Fällen	243 Abs. 1 Nrn. 2 - 7	-	-	-	-	-	-	-	-
Diebstahl mit Waffen	244 Abs. 1 Nr.1	1	-	-	-	1	1	-	-
Bandendiebstahl	244 Abs. 1 Nr. 2	-	-	-	-	-	-	-	-
Wohnungseinbruchdiebstahl	244 Abs1 Nr.3	166	11	119	2	47	11	22	14
schwerer Bandendiebstahl	244 a	12	1	12	-	-	-	-	-
Unterschlagung	246	11	1	11	-	-	-	-	-
unbefugter Gebrauch eines Fahrzeuges und Entziehung elektrischer Energie	248b, 248c	3	1	2	-	1	-	1	-
Raub und Erpressung, räuberischer Angriff auf Kraftfahrer darunter		245	11	193	1	52	10	19	23
Raub	249	53	1	34	-	19	5	5	9
schwerer Raub	250	109	4	91	-	18	2	7	9
Raub mit Todesfolge	251	5	1	3	-	2	-	1	1
räuberischer Diebstahl und räuberische Erpressung	252, 255	73	4	62	1	11	3	5	3
räuberischer Angriff auf Kraftfahrer	316a	-	-	-	-	-	-	-	-

1) einschließlich Jugendstrafe bei Verurteilten, die gem. § 92 JGG aus dem Jugendstrafvollzug ausgenommen sind

2) einschließlich Freiheitsstrafe bei Verurteilten, die gem. § 114 JGG in der Jugendstrafanstalt vollzogen wird

Noch: 4. Strafgefangene und Sicherungsverwahrte am 31.3.2005 nach der Vollzugsart und der strafbaren Handlung

Hauptdeliktgruppe Strafbare Handlung	Para- graphen des StGB	Strafgefangene und Sicherungsverwahrte		Davon im Vollzug von					
		ins- gesamt	darunter im offenen Vollzug	Freiheitsstrafe ¹⁾		Jugendstrafe ²⁾			
				ins- gesamt	dar. im Alter von 18 bis unter 21 Jahren	ins- gesamt	davon im Alter von . . . Jahren		
14 bis unter 18	18 bis unter 21	21 und mehr							
Andere Vermögens- und Eigentumsdelikte; Urkundendelikte darunter		203	30	179	1	24	-	13	11
Begünstigung und Hehlerei	257 - 261	7	1	7	-	-	-	-	-
Betrug	263 - 265b	126	21	115	-	11	-	5	6
Untreue	266	1	1	1	-	-	-	-	-
Urkundenfälschung	267 - 281	30	4	24	-	6	-	4	2
Sachbeschädigung	303 - 305a	8	1	6	1	2	-	1	1
Gemeingefährliche einschließlich Umwelt- Straftaten (außer im Straßenverkehr) darunter		27	1	24	-	3	-	1	2
vorsätzliche Brandstiftung	306 , 306a - c	14	1	11	-	3	-	1	2
Gefährdung des Bahn-,Schiffs- u. Luftverkehrs	315,315a	-	-	-	-	-	-	-	-
Vollrausch ohne Verkehrsunfall	323a	8	-	8	-	-	-	-	-
Straftaten gegen die Umwelt	324 - 330	2	-	2	-	-	-	-	-
Straftaten nach anderen Bundes- und Landesgesetzen (ohne StVG) darunter		224	24	205	2	19	1	6	12
Straftaten nach dem WStG		9	-	9	-	-	-	-	-
Straftaten nach dem Betäubungs- mittelgesetz (BtMG) darunter		187	20	169	1	18	1	5	12
Straftaten nach §§ 29 Abs. 3, 30 BtMG		-	-	-	-	-	-	-	-
Straftaten nach § 29 a		133	15	124	-	9	1	2	6
andere vorsätzliche Straftaten nach § 29 Abs. 1 BtMG		54	5	45	1	9	-	3	6
Straftaten nach § 30 a		-	-	-	-	-	-	-	-
Straftaten gegen das Aufenthaltsgesetz		6	2	6	1	-	-	-	-
Straftaten nach der Abgabenordnung		4	2	4	-	-	-	-	-
Straftaten nach dem Asyl- verfahrensgesetz		6	-	6	-	-	-	-	-
Straftaten im Straßenverkehr		150	20	139	-	11	-	4	7
darunter									
Straftaten im Straßenverkehr in Trunkenheit		74	6	67	-	7	-	2	5
darunter									
Trunkenheit im Verkehr ohne Fremdschaden	316	39	2	38	-	1	-	-	1

1) einschließlich Jugendstrafe bei Verurteilten, die gem. § 92 JGG aus dem Jugendstrafvollzug ausgenommen sind

2) einschließlich Freiheitsstrafe bei Verurteilten, die gem. § 114 JGG in der Jugendstrafanstalt vollzogen wird

Noch: 4. Strafgefangene und Sicherungsverwahrte am 31.3.2005 nach der Vollzugsart und der strafbaren Handlung

Hauptdeliktgruppe Strafbare Handlung	Para- graphen des StGB	Strafgefangene und Sicherungsverwahrte		Davon im Vollzug von					
		ins- gesamt	darunter im offenen Vollzug	Freiheitsstrafe ¹⁾		Jugendstrafe ²⁾			
				ins- gesamt	dar. im Alter von 18 bis unter 21 Jahren	ins- gesamt	davon im Alter von . . . Jahren		
14 bis unter 18	18 bis unter 21	21 und mehr							
Noch: Straftaten im Straßenverkehr in Trunkenheit darunter fahrlässige Tötung und fahr- lässige Körperverletzung	222, 229	-	-	-	-	-	-	-	-
Gefährdung des Straßenverkehrs	315c, Abs. 1 Nr. 1a	27	2	23	-	4	-	2	2
unerlaubtes Entfernen vom Unfallort ohne Personenschaden	142	8	2	6	-	2	-	-	2
Straftaten im Straßenverkehr ohne Trunkenheit darunter fahrlässige Tötung und fahr- lässige Körperverletzung	222, 229	4	2	4	-	-	-	-	-
unerlaubtes Entfernen vom Unfallort ohne Personenschaden	142	-	-	-	-	-	-	-	-
gefährliche Eingriffe in den Straßen- verkehr und Gefährdung des Straßenverkehrs	315 b, 315 c, ohne 315 c Abs.1 Nr.1 a	1	1	1	-	-	-	-	-
Straftaten nach dem Straßen- verkehrsgesetz darunter Fahren ohne Fahrerlaubnis oder trotz Fahrverbotes	21 StVG	72	12	68	-	4	-	2	2
Straftaten insgesamt		1 878	134	1 583	7	295	29	141	125
darunter nach dem Strafgesetzbuch		1 582	98	1 310	5	272	28	133	111

1) einschließlich Jugendstrafe bei Verurteilten, die gem. § 92 JGG aus dem Jugendstrafvollzug ausgenommen sind

2) einschließlich Freiheitsstrafe bei Verurteilten, die gem. § 114 JGG in der Jugendstrafanstalt vollzogen wird

5. Strafgefängene und Sicherungsverwahrte am 31.3.2005 nach der voraussichtlichen Vollzugsdauer und Altersgruppen

Altersgruppe in Jahren	Strafgefängene und Sicherungsverwahrte	Davon mit einer voraussichtlichen Vollzugsdauer von									
		unter 1 Monat	1 bis unter 3 Monate	3 bis unter 6 Monate	6 bis einschl. 9 Monate	mehr als 9 Monate bis einschl. 1 Jahr	mehr als 1 bis einschl. 2 Jahre	mehr als 2 bis einschl. 5 Jahre	mehr als 5 bis einschl. 10 Jahre	mehr als 10 bis einschl. 15 Jahre	lebenslang
14 bis unter 16	2	-	-	-	1	-	-	-	1	-	-
16 bis unter 17	13	-	1	-	2	-	6	4	-	-	-
17 bis unter 18	14	-	-	-	1	1	9	3	-	-	-
18 bis unter 19	30	-	-	1	2	3	17	7	-	-	-
19 bis unter 20	43	-	-	2	5	5	16	12	3	-	-
20 bis unter 21	75	1	2	3	8	7	25	28	1	-	-
21 bis unter 25	343	1	13	46	36	37	86	107	14	1	2
25 bis unter 30	444	4	23	60	40	42	116	116	35	5	3
30 bis unter 35	299	3	27	33	37	22	56	77	37	5	2
35 bis unter 40	206	1	15	22	19	19	41	60	18	2	9
40 bis unter 45	181	1	14	18	16	25	21	50	20	10	6
45 bis unter 50	124	2	12	17	10	7	11	30	26	3	6
50 bis unter 55	49	2	5	5	3	2	8	10	9	2	3
55 bis unter 60	25	2	1	3	3	1	3	6	4	-	2
60 bis unter 65	17	-	1	3	1	3	3	5	1	-	-
65 bis unter 70	9	-	-	-	-	-	1	7	-	-	1
70 und mehr	4	-	-	1	-	-	-	2	1	-	-
Strafgefängene und Sicherungsverwahrte insgesamt	1 878	17	114	214	184	174	419	524	170	28	34
davon Jugendliche	29	-	1	-	4	1	15	7	1	-	-
Heranwachsende	148	1	2	6	15	15	58	47	4	-	-
Erwachsene	1 701	16	111	208	165	158	346	470	165	28	34

6. Strafgefangene im Vollzug von Freiheitsstrafe *) am 31.3.2005 nach der voraussichtlichen Vollzugsdauer und Altersgruppen

Altersgruppe in Jahren	Strafge- fangene	Davon mit einer voraussichtlichen Vollzugsdauer von										
		unter 1 Monat	1 bis unter 3 Monate	3 bis unter 6 Monate	6 bis einschl. 9 Monate	mehr als 9 Monate bis einschl. 1 Jahr	mehr als 1 bis einschl. 2 Jahre	mehr als 2 bis einschl. 5 Jahre	mehr als 5 bis einschl. 10 Jahre	mehr als 10 bis einschl. 15 Jahre	lebens- lang	
Insgesamt												
18 bis unter 19	-	-	-	-	-	-	-	-	-	-	-	-
19 bis unter 20	-	-	-	-	-	-	-	-	-	-	-	-
20 bis unter 21	7	1	1	-	-	1	-	4	-	-	-	-
21 bis unter 25	218	1	12	37	29	26	43	58	9	1	2	-
25 bis unter 30	444	4	23	60	40	42	116	116	35	5	3	-
30 bis unter 35	299	3	27	33	37	22	56	77	37	5	2	-
35 bis unter 40	206	1	15	22	19	19	41	60	18	2	9	-
40 bis unter 45	181	1	14	18	16	25	21	50	20	10	6	-
45 bis unter 50	124	2	12	17	10	7	11	30	26	3	6	-
50 bis unter 55	49	2	5	5	3	2	8	10	9	2	3	-
55 bis unter 60	25	2	1	3	3	1	3	6	4	-	2	-
60 bis unter 65	17	-	1	3	1	3	3	5	1	-	-	-
65 bis unter 70	9	-	-	-	-	-	1	7	-	-	1	-
70 und mehr	4	-	-	1	-	-	-	2	1	-	-	-
Strafgefangene insgesamt	1 583	17	111	199	158	148	303	425	160	28	34	-
davon Heranwachsende	7	1	1	-	-	1	-	4	-	-	-	-
Erwachsene	1 576	16	110	199	158	147	303	421	160	28	34	-
darunter gemäß § 92 JGG aus dem Jugendstrafvollzug ausgenommen												
18 bis unter 19	-	-	-	-	-	-	-	-	-	-	-	-
19 bis unter 20	-	-	-	-	-	-	-	-	-	-	-	-
20 bis unter 21	4	-	-	-	-	1	-	3	-	-	-	-
21 bis unter 25	45	-	-	3	7	6	14	13	2	-	-	-
25 bis unter 30	37	-	-	5	7	8	12	3	2	-	-	-
30 und mehr	2	-	-	-	1	-	-	1	-	-	-	-
Insgesamt	88	-	-	8	15	15	26	20	4	-	-	-

*) einschließlich Jugendstrafe bei Verurteilten, die gem. § 92 JGG aus dem Jugendstrafvollzug ausgenommen sind

7. Strafgefangene im Vollzug von Jugendstrafe *) und Sicherungsverwahrung am 31.3.2005 nach der voraussichtlichen Vollzugsdauer und Altersgruppen

Altersgruppe in Jahren	Insgesamt	Davon mit einer voraussichtlichen Vollzugsdauer von							
		unter 1 Monat	1 bis unter 3 Monate	3 bis unter 6 Monate	6 bis einschl. 9 Monate	mehr als 9 Monate bis einschl. 1 Jahr	mehr als 1 bis einschl. 2 Jahre	mehr als 2 bis einschl. 5 Jahre	mehr als 5 bis einschl. 10 Jahre
14 bis unter 15	-	-	-	-	-	-	-	-	-
15 bis unter 16	2	-	-	-	1	-	-	-	1
16 bis unter 17	13	-	1	-	2	-	6	4	-
17 bis unter 18	14	-	-	-	1	1	9	3	-
18 bis unter 19	30	-	-	1	2	3	17	7	-
19 bis unter 20	43	-	-	2	5	5	16	12	3
20 bis unter 21	68	-	1	3	8	6	25	24	1
21 Jahre und älter	125	-	1	9	7	11	43	49	5
Strafgefangene im Jugendstrafvollzug insgesamt	295	-	3	15	26	26	116	99	10
davon Jugendliche	29	-	1	-	4	1	15	7	1
Heranwachsende	141	-	1	6	15	14	58	43	4
Erwachsene	125	-	1	9	7	11	43	49	5

*) einschließlich Freiheitsstrafe bei Verurteilten, die gem. § 114 JGG in der Jugendstrafanstalt vollzogen wird

8. Strafgefangene und Sicherungsverwahrte am 31.3.2005 nach persönlichen Merkmalen und der Vollzugsart

Vollzugsart Altersgruppe in Jahren	Straf- gefangene und Sicherungs- verwahrte	Und zwar									
		Religionszugehörigkeit				Familienstand				Staatsangehörigkeit	
		evange- lisch	katho- lisch	sonstige Religion	ohne Bekenntnis oder ohne Angabe	ledig	ver- heiratet	ver- witwet	ge- schie- den	Deutsche	Ausländer oder Staatenlose
Vollzug von Freiheitsstrafe ¹⁾											
18 bis unter 21	7	1	1	1	4	6	1	-	-	5	2
21 bis unter 25	218	13	10	8	187	210	8	-	-	193	25
25 bis unter 30	444	29	19	17	379	394	40	-	10	400	44
30 bis unter 40	505	45	28	39	393	344	93	2	66	430	75
40 bis unter 50	305	37	24	8	236	96	84	4	121	281	24
50 bis unter 60	74	11	10	-	53	16	19	4	35	68	6
60 und mehr	30	9	4	-	17	2	12	2	14	30	-
Strafgefangene insgesamt	1 583	145	96	73	1 269	1 068	257	12	246	1 407	176
Vollzug von Jugendstrafe ²⁾											
14 bis unter 18	29	1	2	1	25	29	-	-	-	28	1
18 bis unter 21	141	6	2	3	130	141	-	-	-	134	7
21 Jahre und älter	125	4	7	-	114	123	2	-	-	123	2
Strafgefangene insgesamt	295	11	11	4	269	293	2	-	-	285	10

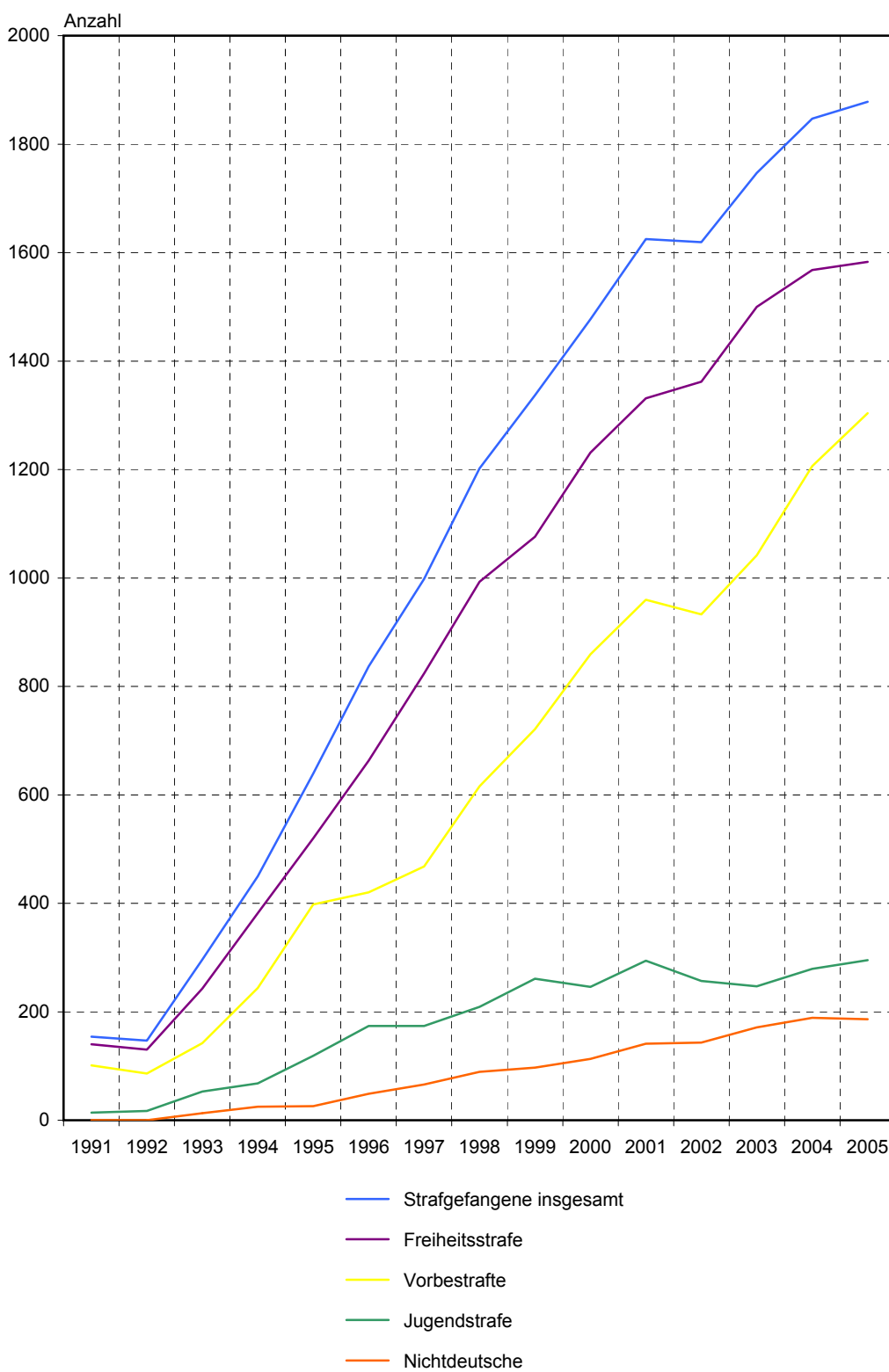
1) einschließlich Jugendstrafe bei Verurteilten, die gem. § 92 JGG aus dem Jugendstrafvollzug ausgenommen sind

2) einschließlich Freiheitsstrafe bei Verurteilten, die gem. § 114 JGG in der Jugendstrafanstalt vollzogen wird

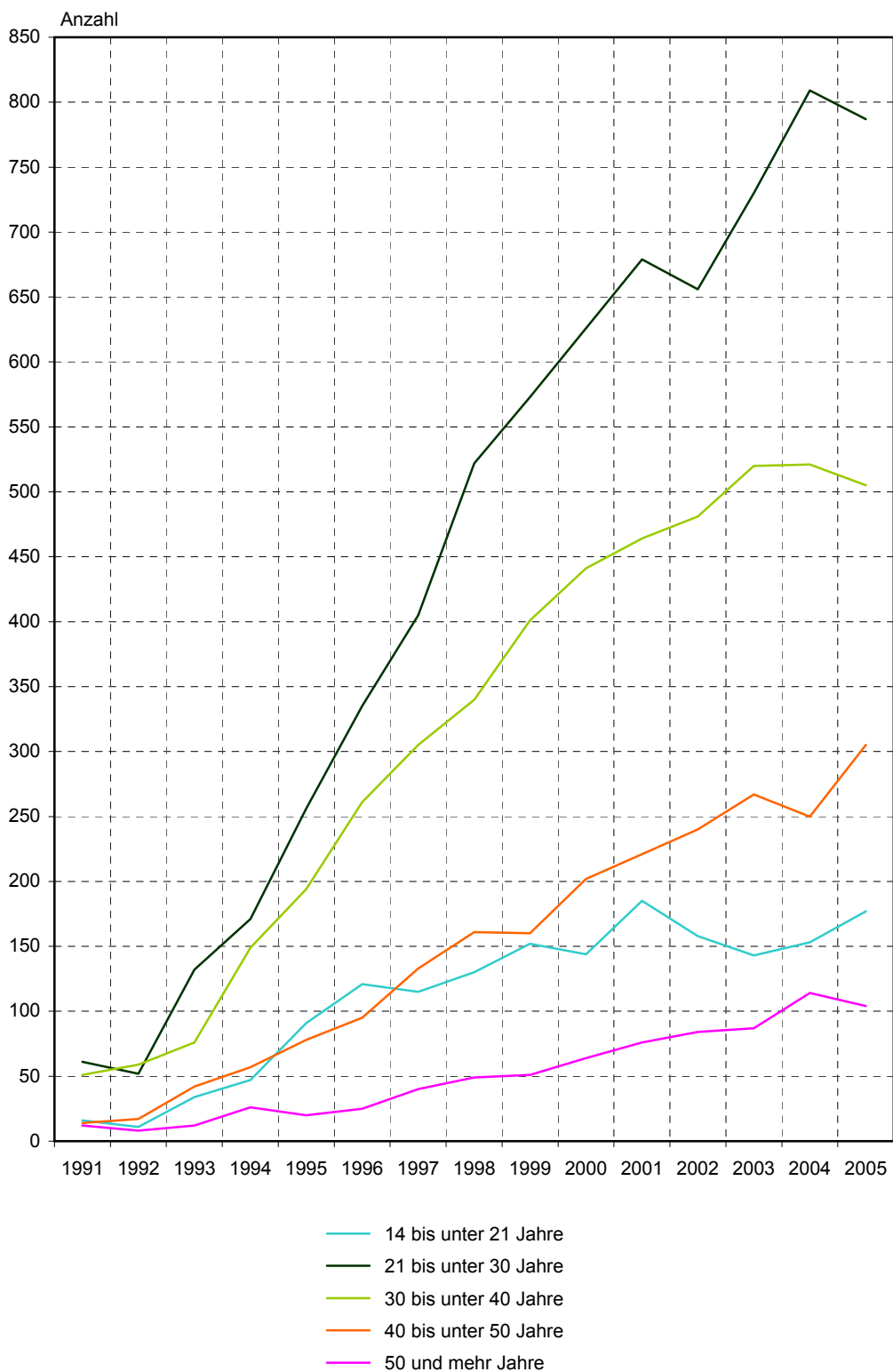
9. Strafgefangene und Sicherungsverwahrte am 31.3.2005 nach Art und Häufigkeit der Vorstrafen sowie nach Wiedereinlieferungsabstand

Art und Häufigkeit der Vorstrafe Wiedereinlieferungsabstand	Straf- gefangene und Sicherungs- verwahrte	Davon im Vollzug von						
		ins- gesamt	Freiheitsstrafe				Jugendstrafe	
			darunter im Alter von ... Jahren				ins- gesamt	darunter Freiheits- strafe gem. § 114 JGG
18 bis unter 21	21 bis unter 30	30 bis unter 40	40 oder mehr					
Insgesamt								
Vorbestrafte	1 304	1.213	-	507	421	285	91	1
Nicht Vorbestrafte	574	370	7	155	84	124	204	1
Strafgefangene insgesamt	1 878	1 583	7	662	505	409	295	2
Art der Vorstrafe								
Geldstrafe	226	213	-	101	63	49	13	-
Jugendstrafe	170	97	-	94	3	-	73	1
Freiheitsstrafe	137	136	-	36	56	44	1	-
Jugendstrafe und Geldstrafe	66	65	-	59	6	-	1	-
Freiheitsstrafe und Geldstrafe	426	426	-	95	188	143	-	-
Freiheitsstrafe und Jugendstrafe	245	242	-	115	90	37	3	-
Sonstige Vorstrafen	34	34	-	7	15	12	-	-
Vorbestrafte insgesamt	1 304	1 213	-	507	421	285	91	1
Häufigkeit der Vorstrafen								
1 mal	302	230	-	138	49	43	72	1
2 mal	206	190	-	118	43	29	16	-
3 mal	182	180	-	109	56	15	2	-
4 mal	145	145	-	57	54	34	-	-
5 - 10 mal	386	385	-	84	194	107	1	-
11 mal und mehr	83	83	-	1	25	57	-	-
Wiedereinlieferungsabstand								
Insgesamt wieder aufgenommen	770	714	-	281	261	172	56	-
davon im								
1. Halbjahr	90	81	-	34	33	14	9	-
2. Halbjahr	115	101	-	47	38	16	14	-
2. Jahr	203	184	-	90	56	38	19	-
3. - 5. Jahr	262	249	-	97	97	55	13	-
6. Jahr nach der letzten Entlassung oder später	100	99	-	13	37	49	1	-

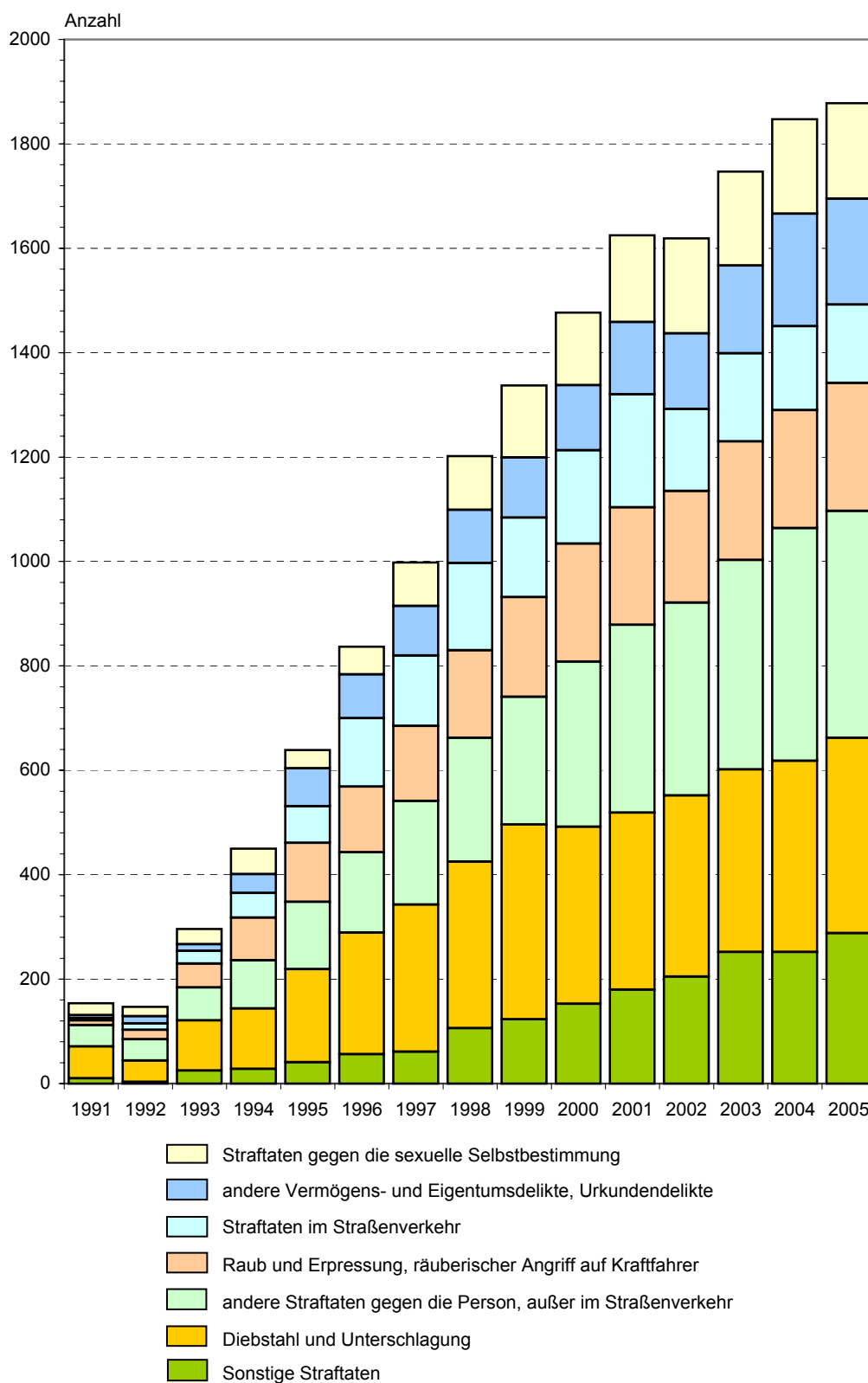
1. Strafgefangene am 31.3. nach ausgewählten Merkmalen



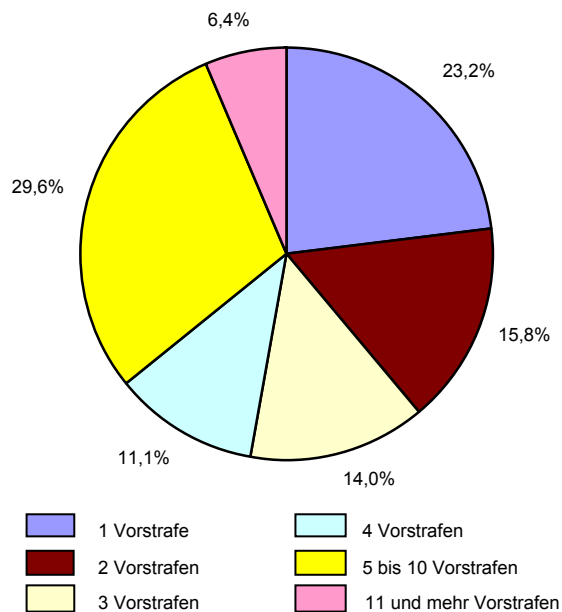
2. Strafgefangene am 31.3. nach Altersgruppen



3. Strafgefangene am 31.3. nach Straftaten ausgewählte Hauptdeliktgruppen

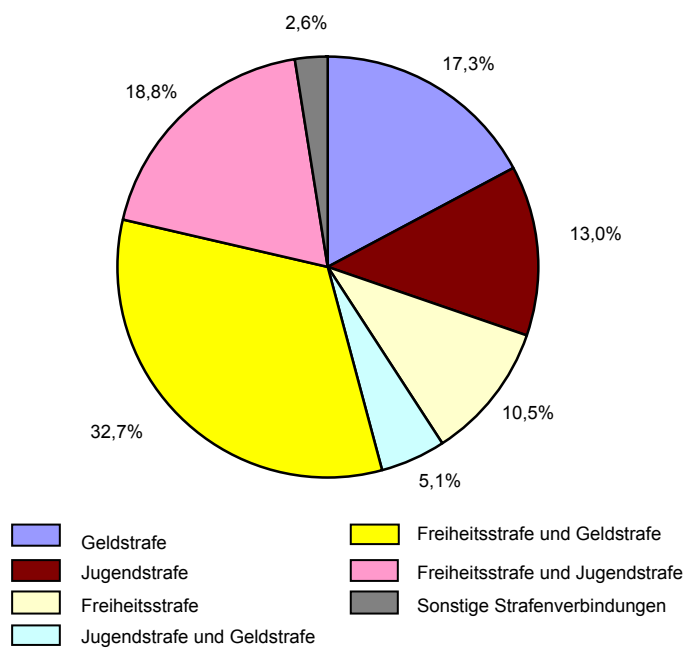


4. Anteil der Vorbestraften im Jahre 2005 nach der Anzahl der Vorstrafen Stichtag: 31.3.



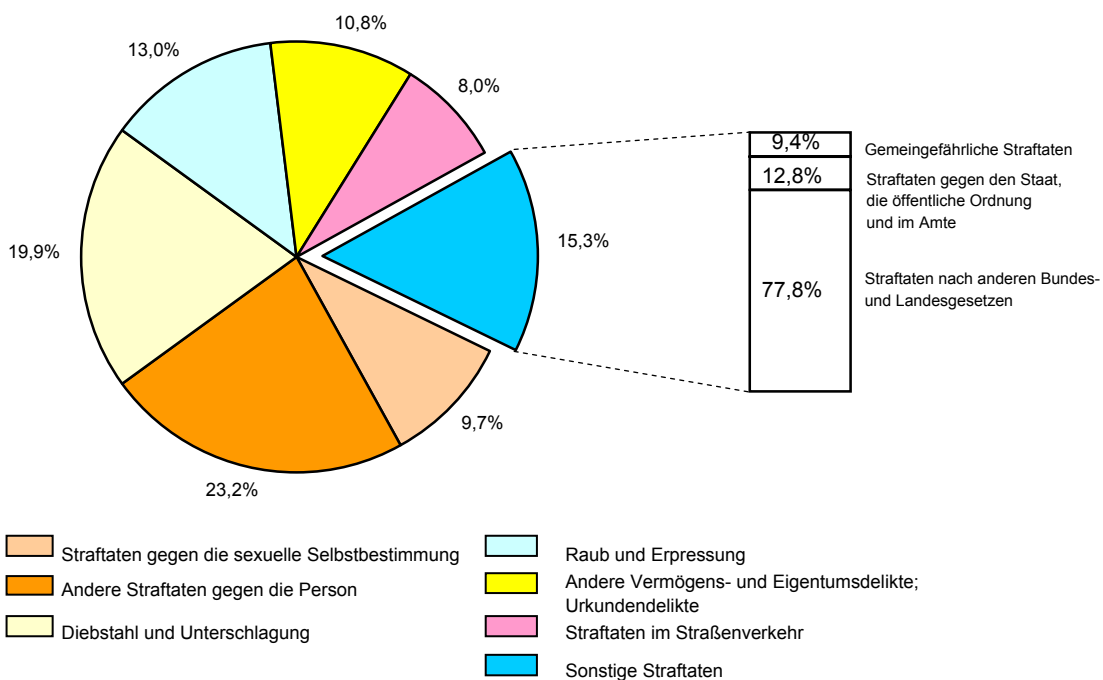
Thüringer Landesamt für Statistik

5. Anteil der Vorbestraften im Jahre 2005 nach Art der Vorstrafe Stichtag: 31.3.



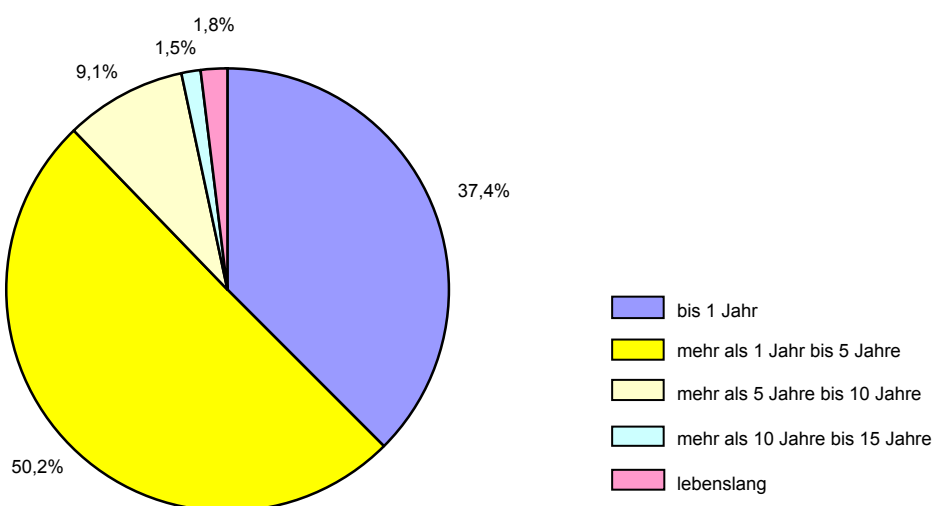
Thüringer Landesamt für Statistik

6. Anteil der Strafgefangenen am 31.3.2005 nach Hauptdeliktgruppen



Thüringer Landesamt für Statistik

7. Anteil der Strafgefangenen am 31.3.2005 nach der voraussichtlichen Dauer der Strafe



Thüringer Landesamt für Statistik