

Statistischer Bericht

BVI-j/15

Bestand und Bewegung in den Justizvollzugsanstalten Thüringens 2015

Bestell-Nr. 02 602

Zeichenerklärung

- nichts vorhanden (genau Null)
- 0 weniger als die Hälfte von 1 in der letzten besetzten Stelle, jedoch mehr als nichts
- . Zahlenwert unbekannt oder geheim zu halten
- ... Zahlenwert lag bei Redaktionsschluss noch nicht vor
- x Tabellenfach gesperrt, weil Aussage nicht sinnvoll
- p vorläufige Zahl
- r berichtigte Zahl
- / Zahlenwert nicht sicher genug
- () Aussagewert eingeschränkt

Anmerkung: Abweichungen in den Summen, auch im Vergleich zu anderen Veröffentlichungen, erklären sich aus dem Runden von Einzelwerten.

Herausgeber:

Thüringer Landesamt für Statistik

Europaplatz 3, 99091 Erfurt

Postfach 90 01 63, 99104 Erfurt

Telefon: 03 61 37-84 642 / 84 647

Telefax 03 61 37-84 699

Internet: www.statistik.thueringen.de

E-Mail: auskunft@statistik.thueringen.de

Auskunft erteilt:

Referat: Steuern, Gewerbeanzeigen,
Insolvenzen, Rechtspflege

Telefon: 03 61 37-84 535

Herausgegeben im April 2016

Heft-Nr.: 60/16

Preis: 3,75 Euro

© Thüringer Landesamt für Statistik, Erfurt, 2016

Vervielfältigung und Verbreitung, auch auszugsweise, mit Quellenangabe gestattet.

Inhaltsverzeichnis

	Seite
Vorbemerkungen	2
Grafiken	
1. Optimale Belegungsfähigkeit sowie tatsächliche Belegung (einschließlich am Stichtag vorübergehend Abwesende) der Thüringer Justizvollzugsanstalten am 31. Dezember 1998 bis 2015	4
2. Gefangene und Verwahrte 1998 bis 2015 nach Art der Freiheitsentziehung - Stichtag: 31.12. -	4
3. Anteil der Gefangenen und Verwahrten 1998 bis 2015 nach Art der Freiheitsentziehung - Stichtag: 31.12. -	5
4. Strafgefangene im Freiheitsstrafvollzug am 31.12.2015 nach der voraussichtlichen Dauer der Strafe	20
5. Gefangene im Untersuchungshaftvollzug am 31.12.2015 nach dem Gefangenenalter	20
Tabellen	
1. Belegung nach Vollzugsarten	6
2. Belegung nach Justizvollzugsanstalten und Vollzugsarten	7
3. Zugänge und Abgänge nach Justizvollzugsanstalten	18

Vorbemerkungen

Rechtsgrundlage und Erhebungsbereich

Die Strafvollzugsstatistik erfasst die Gefangenen und Verwahrten in den Justizvollzugsanstalten auf der Grundlage ihres so genannten Buchwerkes, getrennt für Männer und Frauen sowie im offenen und geschlossenen Vollzug einschließlich Jugendstrafvollzug.

Thüringen verfügt zurzeit über insgesamt fünf Justizvollzugsanstalten und eine Jugendstrafanstalt. Außerdem besteht bei vier Justizvollzugsanstalten und der Jugendstrafanstalt eine Abteilung des offenen Vollzugs.

Nach Anordnung der Landesregierung vom 27. Mai 2014 (GVBl. S 203) erfolgte zum 7. Juli 2014 der Standortwechsel der Jugendstrafanstalt Ichershausen mit Zweigstelle Weimar sowie der Thüringer Jugendarrestanstalt Weimar nach Arnstadt. Gleichzeitig ändert sich die Bezeichnung von Jugendstrafanstalt Ichershausen in Jugendstrafanstalt Arnstadt.

Weibliche Strafgefangene in den Justizvollzugsanstalten Thüringens wurden bis zum Jahre 1994 gesondert nachgewiesen. Seit 1995 werden die weiblichen Gefangenen auf der Grundlage einer Vereinbarung zwischen den Freistaaten Sachsen und Thüringen zum Vollzug der Freiheitsstrafe vorwiegend nach Sachsen verlegt.

Rechtsgrundlage der Strafvollzugsstatistik sind die Nummern 56 Abs. 1-3 und 57 der Vollzugsgeschäftsordnung (VGO).

Im vorliegenden Bericht werden alle im Laufe eines Jahres eingewiesenen und entlassenen Personen (Gefangenenbewegung) dokumentiert.

Erste Veröffentlichungen dazu erfolgten im Februar 1995 für die Jahre 1991 bis 1994.

Zum Stichtag 31. März eines jeden Jahres werden Strukturdaten nach verschiedenen demographischen und kriminologischen Aspekten aller wegen Verbüßung einer Freiheitsstrafe (einschließlich Ersatzfreiheitsstrafe) oder Jugendstrafe einsitzenden Gefangenen erfasst und in einem gesonderten Statistischen Bericht veröffentlicht- erstmalige Herausgabe Februar 1995 für die Jahre 1991 bis 1994.

Definitionen

Belegung

Die Belegung „Am Jahresanfang“ (1.1.) und „Am Jahresende“ (31.12.) umfasst alle mit Freiheitsstrafe, mit Jugendstrafe, in Sicherungsverwahrung, in sonstiger Freiheitsentziehung und in Untersuchungshaftvollzug einsitzenden Personen. Vorübergehend Abwesende (z.B. aufgrund von Hafturlaub, Aufenthalt in einem Krankenhaus außerhalb des Vollzugs) sind nicht mitgezählt und werden gesondert unter "Außerdem vorübergehend Abwesende" nachgewiesen.

Gefangenenbewegung

Zugänge und Abgänge innerhalb eines Berichtsjahres; erfasst werden neben Strafantritt und Entlassung auch die Verlegung von Anstalt zu Anstalt, die Beendigung der einen mit unmittelbar anschließendem Beginn einer anderen Vollzugsart sowie die vorübergehende Abwesenheit von mehr als einem Tag.

Strafgefangene

Rechtskräftig zu Freiheitsstrafe (nach allgemeinem Strafrecht) oder zu Jugendstrafe (nach Jugendstrafrecht) Verurteilte.

Freiheitsstrafe

Der Begriff „Freiheitsstrafe“ wurde durch das 1. Strafrechts-Reformgesetz (StrRG) an Stelle von Haft, Gefängnis und Zuchthaus neu in die Rechtsprechung eingeführt. Diese Strafe ist eine zeitige, sofern die Strafvorschriften nicht lebenslange Freiheitsstrafe androhen (§ 38 Abs.1 StGB). Höchstmaß der zeitigen Freiheitsstrafe ist 15 Jahre, das Mindestmaß ein Monat (§ 38 Abs.2 StGB).

Ersatzfreiheitsstrafe

Sie wird in der Regel vollstreckt, wenn der zu Geldstrafe Verurteilte diese nicht zahlte und die Beitreibung der Geldstrafe erfolglos endete oder die Vollstreckung deshalb unterblieb, weil zu erwarten war, dass sie in absehbarer Zeit zu keinem Erfolg führen würde. An die Stelle der uneinbringlichen Geldstrafe tritt dann die Freiheitsstrafe. Einem Tagessatz der verhängten Geldstrafe entspricht ein Tag Freiheitsentziehung (§ 43 StGB).

Jugendstrafe

Sie ist die einzige Strafe des Jugendgerichtsgesetzes (JGG). Die übrigen „Maßnahmen nach dem JGG“ (Zuchtmittel, Erziehungsmaßregeln) haben nicht die Rechtswirkung einer Strafe und führen zu keiner Eintragung in das Strafregister. Das Mindestmaß der Jugendstrafe (Freiheitsentzug in einer Jugendstrafanstalt) beträgt sechs Monate, das Höchstmaß fünf Jahre. Für begangene Verbrechen, für die nach allgemeinem Strafrecht eine Freiheitsstrafe von mehr als zehn Jahren angedroht ist, beträgt das Höchstmaß der Jugendstrafe zehn Jahre (§ 18 JGG).

Vollzugsdauer

Grundsätzlich ist die Dauer einer zu verbüßenden Strafe gleich bedeutend mit dem Strafmaß, das in dem erkennenden Urteil bestimmt wurde (ausschließlich einer angerechneten Untersuchungshaft).

Sicherungsverwahrung

Sie zählt nach § 61 StGB zu den Maßregeln der Besserung und Sicherung. § 66 Abs. 1 StGB enthält die Voraussetzungen, die zur Anordnung von Sicherungsverwahrung führen. Neben der Höhe der daneben ausgesprochenen Strafe (mindestens zwei Jahre), der Verurteilung zu Vorstrafen und deren Verbüßung ist hier besonders die Allgemeingefährlichkeit des Straftäters von Bedeutung.

Offener und geschlossener Vollzug

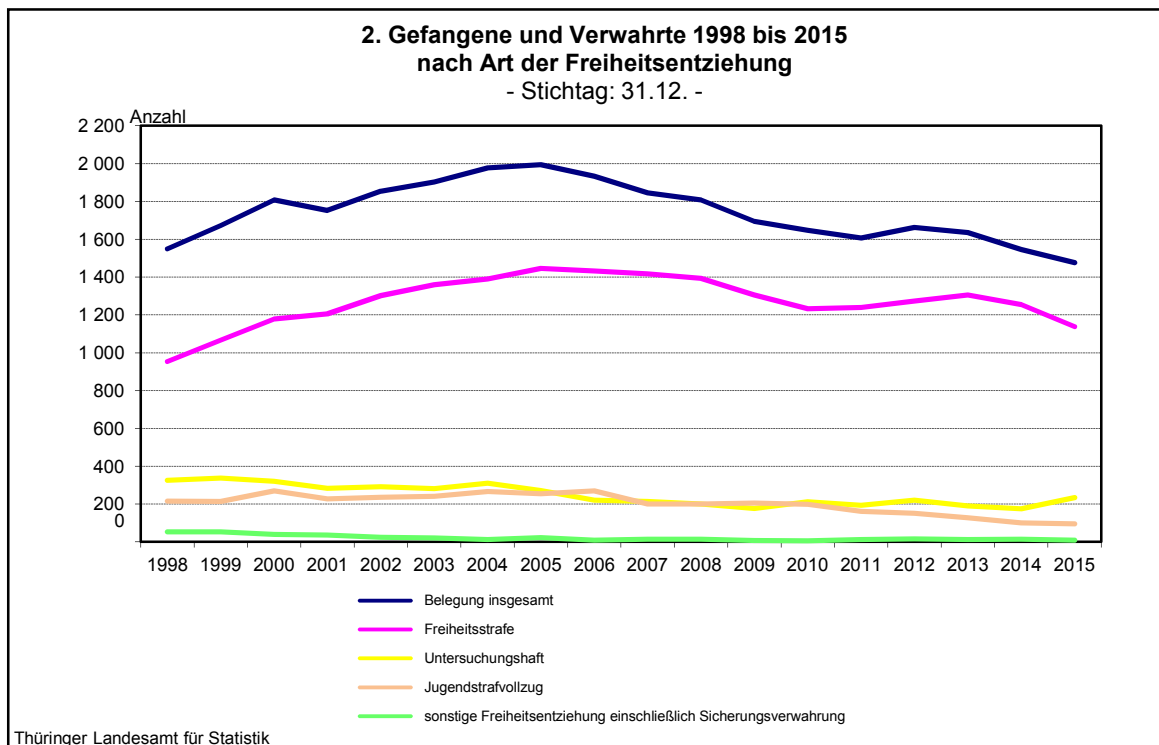
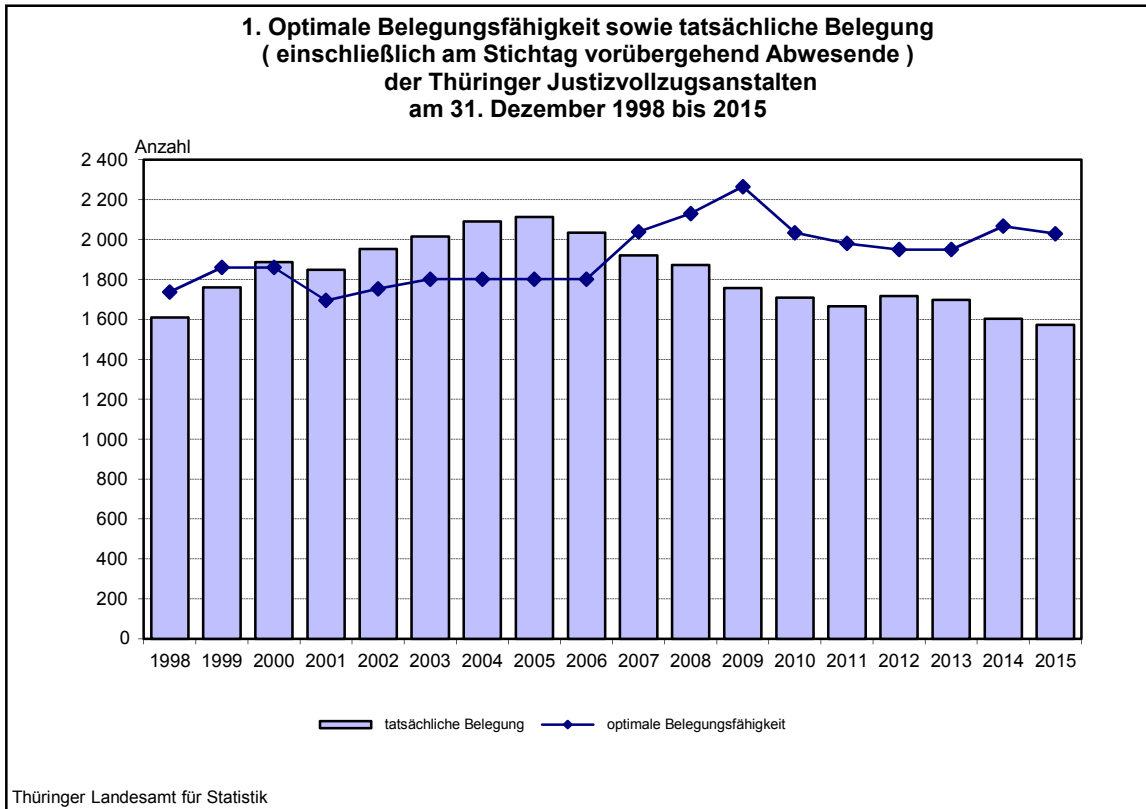
Beim „offenen Vollzug“ handelt es sich um eine Lockerung des Vollzugs bis hin zum Freigänger. Es besteht die Möglichkeit, dass die Vollstreckungsbehörde den Verurteilten zum Strafantritt direkt in eine Anstalt mit offenem Vollzug läßt. Außerdem ist es möglich, dass ein Gefangener, der im geschlossenen Vollzug untergebracht ist, mit seiner Zustimmung in eine Anstalt oder Abteilung des offenen Vollzugs verlegt wird. Darüber befindet der Anstaltsleiter (der Anstalt des geschlossenen Vollzugs) nach vorangegangener Prüfung der hierfür erforderlichen Voraussetzungen.

Zeichenerklärung

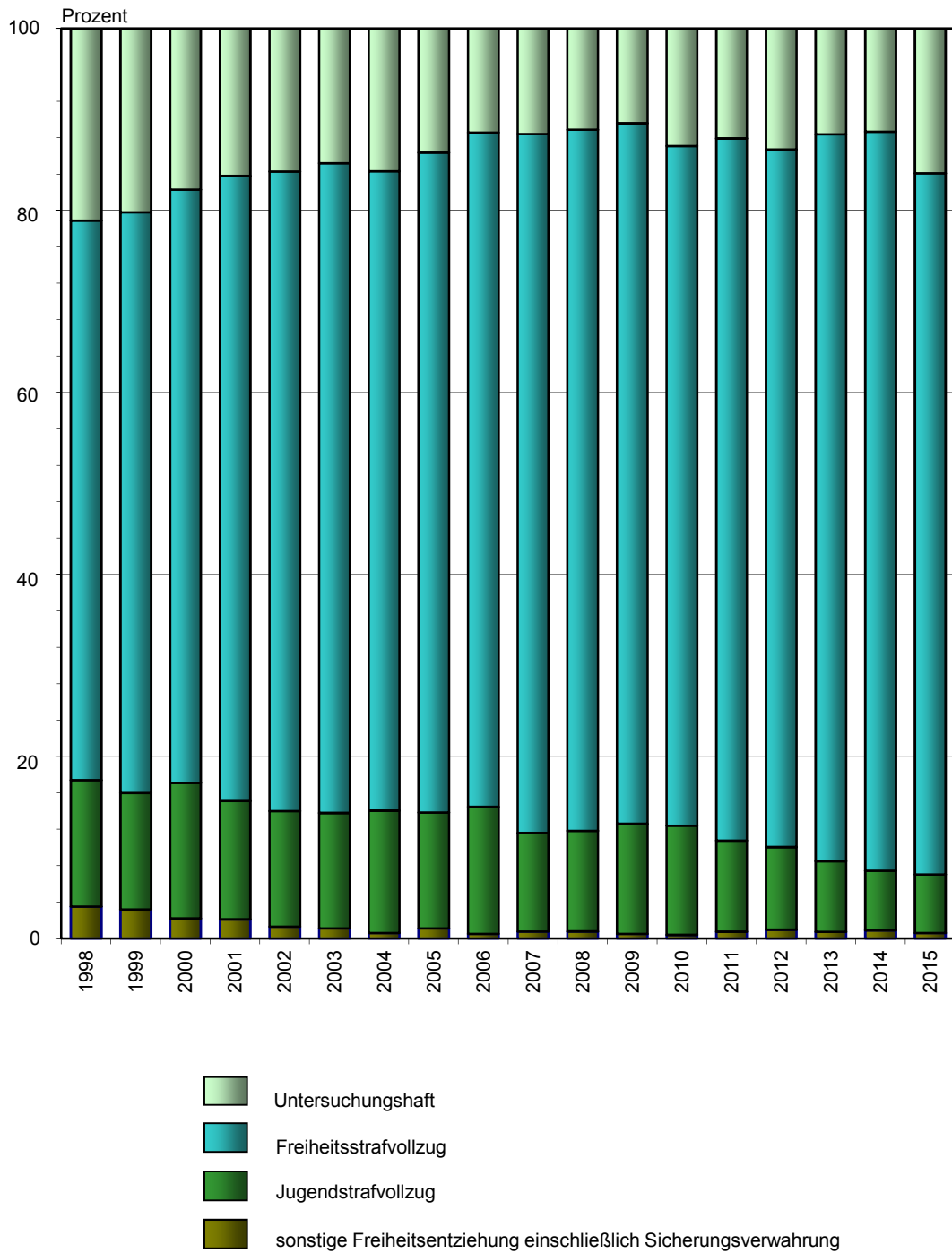
- nichts vorhanden (genau Null)
- . Zahlenwert unbekannt oder geheim zu halten

Abkürzungen

Abs.	Absatz
BtMG	Betäubungsmittelgesetz
JGG	Jugendgerichtsgesetz
StGB	Strafgesetzbuch
StVG	Straßenverkehrsgesetz



3. Anteil der Gefangenen und Verwahrten 1998 bis 2015 nach Art der Freiheitsentziehung - Stichtag: 31.12. -



1. Belegung nach Vollzugsarten

Merkmal	Am Jahresanfang		Zugänge		Abgänge		Am Jahresende	
	ins-gesamt	darunter weiblich	ins-gesamt	darunter weiblich	ins-gesamt	darunter weiblich	ins-gesamt	darunter weiblich
1998	1 367	2	13 327	244	13 145	246	1 549	-
1999	1 549	-	14 172	266	14 049	266	1 672	-
2000	1 672	-	14 103	271	13 967	270	1 808	1
2001	1 808	1	13 558	242	13 613	241	1 753	2
2002	1 753	2	14 660	273	14 559	273	1 854	2
2003	1 854	2	15 299	284	15 250	286	1 903	-
2004	1 903	-	15 373	793	15 298	793	1 978	-
2005	1 978	-	14 813	670	14 797	670	1 994	-
2006	1 994	-	13 710	688	13 770	684	1 934	4
2007	1 934	4	11 922	611	12 010	613	1 846	2
2008	1 846	2	11 610	538	11 648	538	1 808	2
2009	1 808	2	10 811	452	10 924	454	1 695	-
2010	1 695	-	10 795	326	10 842	326	1 648	-
2011	1 648	-	11 399	326	11 440	324	1 607	2
2012	1 607	2	11 411	455	11 356	453	1 662	4
2013	1 662	4	11 910	649	11 937	651	1 635	2
2014	1 635	2	11 606	633	11 696	635	1 545	-
2015	1 545	-	12 239	701	12 307	698	1 477	3
darunter offener Vollzug								
1998	6	-	1 294	-	1 294	-	6	-
1999	6	-	1 809	-	1 813	-	2	-
2000	2	-	2 147	-	2 145	-	4	-
2001	4	-	2 708	-	2 711	-	1	-
2002	1	-	3 158	-	3 143	-	16	-
2003	16	-	4 820	-	4 828	-	8	-
2004	8	-	5 139	473	5 140	473	7	-
2005	7	-	5 067	377	5 063	377	11	-
2006	11	-	4 171	368	4 175	366	7	2
2007	7	2	3 466	330	3 459	331	14	1
2008	14	1	3 163	300	3 158	301	19	-
2009	19	-	2 747	206	2 748	206	18	-
2010	18	-	2 808	68	2 820	68	6	-
2011	6	-	2 648	76	2 648	76	6	-
2012	6	-	2 447	157	2 432	156	21	1
2013	21	1	2 689	263	2 693	262	17	2
2014	17	2	2 915	316	2 904	318	28	-
2015	28	-	3 311	330	3 322	328	17	2
davon								
Einzelunterbringung	875	-	914	2
gemeinsame Unterbringung	670	-	563	1
Freiheitsstrafe	1 255	-	8 169	429	8 286	426	1 138	3
Jugendstrafe	101	-	399	2	405	2	95	-
Sicherungsverwahrung	4	-	36	-	39	-	1	-
sonstige Freiheitsentziehung	10	-	2 755	239	2 757	239	8	-
Untersuchungshaftvollzug	175	-	880	31	820	31	235	-
Freiheitsstrafe	1 255	-	8 169	429	8 286	426	1 138	3
davon								
bis unter 6 Monate	205	-	2 539	88	2 566	88	178	-
6 Monate bis einschl. 1 Jahr	291	-	2 031	80	2 059	79	263	1
mehr als 1 Jahr	759	-	3 599	261	3 661	259	697	2
Jugendstrafe	101	-	399	2	405	2	95	-
darunter								
Freiheitsstrafe nach § 114 JGG	-	-	13	-	13	-	-	-
Sonstige Freiheitsentziehung	10	-	2 755	239	2 757	239	8	-
darunter								
Abschiebungshaft	-	-	-	-	-	-	-	-
Untersuchungshaftvollzug	175	-	880	31	820	31	235	-
davon im Alter von								
14 bis unter 18 Jahren	3	-	24	3	24	3	3	-
18 bis unter 21 Jahren	15	-	83	3	70	3	28	-
21 Jahren oder älter	157	-	773	25	726	25	204	-
Außerdem								
vorübergehend Abwesende	58	7	96	7
Ersatzfreiheitsstrafe	105	-	1 710	68	1 713	68	102	-
aus dem Jugendstrafvollzug ausgenommen nach § 92 JGG	45	-	215	-	235	-	25	-

2. Belegung nach Justizvollzugsanstalten und Vollzugsarten

Merkmal	Am Jahresanfang		Zugänge		Abgänge		Am Jahresende	
	ins- gesamt	darunter weiblich	ins- gesamt	darunter weiblich	ins- gesamt	darunter weiblich	ins- gesamt	darunter weiblich
Justizvollzugsanstalt Gera								
1998	17	-	3 993	-	3 985	-	25	-
1999	25	-	4 239	266	4 121	266	143	-
2000	143	-	4 122	271	4 118	270	147	1
2001	147	1	3 820	242	3 789	241	178	2
2002	178	2	3 772	273	3 792	273	158	2
2003	158	2	3 744	284	3 758	286	144	-
2004	144	-	3 650	320	3 653	320	141	-
2005	141	-	3 306	293	3 297	293	150	-
2006	150	-	3 230	320	3 248	318	132	2
2007	132	2	2 938	281	2 935	282	135	1
2008	135	1	2 702	238	2 711	237	126	2
2009	126	2	2 539	246	2 545	248	120	-
2010	120	-	2 779	258	2 774	258	125	-
2011	125	-	3 212	250	3 206	248	131	2
2012	131	2	3 485	298	3 485	297	131	3
2013	131	3	3 617	386	3 639	389	109	-
2014	109	-	3 281	317	3 272	317	118	-
2015	118	-	3 436	371	3 446	370	108	1
davon								
Einzelunterbringung	3	-	-	-
gemeinsame Unterbringung	115	-	108	1
Freiheitsstrafe	57	-	829	99	850	98	36	1
Jugendstrafe	-	-	6	2	6	2	-	-
Sicherungsverwahrung	-	-	-	-	-	-	-	-
sonstige Freiheitsentziehung	-	-	2 302	239	2 301	239	1	-
Untersuchungshaftvollzug	61	-	299	31	289	31	71	-
Freiheitsstrafe	57	-	829	99	850	98	36	1
davon								
bis unter 6 Monate	42	-	571	80	590	80	23	-
6 Monate bis einschl. 1 Jahr	12	-	176	14	176	13	12	1
mehr als 1 Jahr	3	-	82	5	84	5	1	-
Jugendstrafe	-	-	6	2	6	2	-	-
darunter								
Freiheitsstrafe nach § 114 JGG	-	-	-	-	-	-	-	-
Sonstige Freiheitsentziehung	-	-	2 302	239	2 301	239	1	-
darunter								
Abschiebungshaft	-	-	-	-	-	-	-	-
Untersuchungshaftvollzug	61	-	299	31	289	31	71	-
davon im Alter von								
14 bis unter 18 Jahren	-	-	3	3	3	3	-	-
18 bis unter 21 Jahren	-	-	7	3	7	3	-	-
21 Jahren oder älter	61	-	289	25	279	25	71	-
Außerdem								
vorübergehend Abwesende	1	-	1	-
Ersatzfreiheitsstrafe	32	-	477	68	490	68	19	-
aus dem Jugendstrafvollzug								
ausgenommen nach § 92 JGG	1	-	1	-	2	-	-	-

Noch: 2. Belegung nach Justizvollzugsanstalten und Vollzugsarten

Merkmal	Am Jahresanfang		Zugänge		Abgänge		Am Jahresende	
	ins-gesamt	darunter weiblich	ins-gesamt	darunter weiblich	ins-gesamt	darunter weiblich	ins-gesamt	darunter weiblich
Justizvollzugsanstalt Tonna¹⁾								
2002	309	-	3 843	-	3 701	-	451	-
2003	451	-	3 511	-	3 527	-	435	-
2004	435	-	3 404	-	3 363	-	476	-
2005	476	-	3 487	-	3 493	-	470	-
2006	470	-	3 024	-	2 929	-	565	-
2007	565	-	2 782	-	2 791	-	556	-
2008	556	-	2 545	-	2 539	-	562	-
2009	562	-	2 235	-	2 288	-	509	-
2010	509	-	2 643	-	2 661	-	491	-
2011	491	-	2 639	76	2 652	76	478	-
2012	478	-	2 490	157	2 475	156	493	1
2013	493	1	2 709	263	2 689	262	513	2
2014	513	2	2 960	316	2 986	318	487	-
2015	487	-	3 032	330	3 066	328	453	2
davon								
Einzelunterbringung	467	-	421	2
gemeinsame Unterbringung	20	-	32	-
Freiheitsstrafe	456	-	2 753	330	2 789	328	420	2
Jugendstrafe	-	-	-	-	-	-	-	-
Sicherungsverwahrung	4	-	36	-	39	-	1	-
sonstige Freiheitsentziehung	6	-	164	-	168	-	2	-
Untersuchungshaftvollzug	21	-	79	-	70	-	30	-
Freiheitsstrafe	456	-	2 753	330	2 789	328	420	2
davon								
bis unter 6 Monate	13	-	512	8	510	8	15	-
6 Monate bis einschl. 1 Jahr	50	-	488	66	505	66	33	-
mehr als 1 Jahr	393	-	1 753	256	1 774	254	372	2
Jugendstrafe	-	-	-	-	-	-	-	-
darunter								
Freiheitsstrafe nach § 114 JGG	-	-	-	-	-	-	-	-
Sonstige Freiheitsentziehung	6	-	164	-	168	-	2	-
darunter								
Abschiebungshaft	-	-	-	-	-	-	-	-
Untersuchungshaftvollzug	21	-	79	-	70	-	30	-
davon im Alter von								
14 bis unter 18 Jahren	-	-	-	-	-	-	-	-
18 bis unter 21 Jahren	-	-	-	-	-	-	-	-
21 Jahren oder älter	21	-	79	-	70	-	30	-
Außerdem								
vorübergehend Abwesende	33	7	34	7
Ersatzfreiheitsstrafe	6	-	387	-	385	-	8	-
aus dem Jugendstrafvollzug ausgenommen nach § 92 JGG	14	-	68	-	71	-	11	-

1) Inbetriebnahme der Justizvollzugsanstalt Tonna ab 1.1.2002

Noch: 2. Belegung nach Justizvollzugsanstalten und Vollzugsarten

Merkmal	Am Jahresanfang		Zugänge		Abgänge		Am Jahresende	
	ins-gesamt	darunter weiblich	ins-gesamt	darunter weiblich	ins-gesamt	darunter weiblich	ins-gesamt	darunter weiblich
darunter Justizvollzugsanstalt Tonna - Abteilung für offenen Vollzug								
2002	-	-	1 241	-	1 228	-	13	-
2003	13	-	2 340	-	2 349	-	4	-
2004	4	-	2 340	-	2 349	-	-	-
2005	-	-	2 211	-	2 208	-	3	-
2006	3	-	1 684	-	1 686	-	1	-
2007	1	-	1 381	-	1 382	-	-	-
2008	-	-	1 211	-	1 211	-	-	-
2009	-	-	1 009	-	1 009	-	-	-
2010	-	-	1 407	-	1 406	-	1	-
2011	1	-	1 272	76	1 273	76	-	-
2012	-	-	1 050	157	1 044	156	6	1
2013	6	1	1 283	263	1 282	262	7	2
2014	7	2	1 474	316	1 476	318	5	-
2015	5	-	1 642	330	1 643	328	4	2
davon								
Einzelunterbringung	5	-	4	2
gemeinsame Unterbringung	-	-	-	-
Freiheitsstrafe	5	-	1 608	330	1 609	328	4	2
Jugendstrafe	-	-	-	-	-	-	-	-
Sicherungsverwahrung	-	-	33	-	33	-	-	-
sonstige Freiheitsentziehung	-	-	1	-	1	-	-	-
Untersuchungshaftvollzug	-	-	-	-	-	-	-	-
Freiheitsstrafe	5	-	1 608	330	1 609	328	4	2
davon								
bis unter 6 Monate	1	-	54	8	54	8	1	-
6 Monate bis einschl. 1 Jahr	1	-	309	66	310	66	-	-
mehr als 1 Jahr	3	-	1 245	256	1 245	254	3	2
Jugendstrafe	-	-	-	-	-	-	-	-
darunter								
Freiheitsstrafe nach § 114 JGG	-	-	-	-	-	-	-	-
Sonstige Freiheitsentziehung	-	-	1	-	1	-	-	-
darunter								
Abschiebungshaft	-	-	-	-	-	-	-	-
Untersuchungshaftvollzug	-	-	-	-	-	-	-	-
davon im Alter von								
14 bis unter 18 Jahren	-	-	-	-	-	-	-	-
18 bis unter 21 Jahren	-	-	-	-	-	-	-	-
21 Jahren oder älter	-	-	-	-	-	-	-	-
Außerdem								
vorübergehend Abwesende	31	7	30	7
Ersatzfreiheitsstrafe	-	-	31	-	30	-	1	-
aus dem Jugendstrafvollzug ausgenommen nach § 92 JGG	-	-	49	-	49	-	-	-

Noch: 2. Belegung nach Justizvollzugsanstalten und Vollzugsarten

Merkmal	Am Jahresanfang		Zugänge		Abgänge		Am Jahresende	
	ins-gesamt	darunter weiblich	ins-gesamt	darunter weiblich	ins-gesamt	darunter weiblich	ins-gesamt	darunter weiblich
Justizvollzugsanstalt Goldlauter								
1998	212	-	1 100	-	1 076	-	236	-
1999	236	-	1 413	-	1 409	-	240	-
2000	240	-	1 647	-	1 636	-	251	-
2001	251	-	1 582	-	1 590	-	243	-
2002	243	-	2 273	-	2 297	-	219	-
2003	219	-	3 257	-	3 220	-	256	-
2004	256	-	3 063	-	3 078	-	256	-
2005	256	-	2 771	-	2 732	-	280	-
2006	280	-	2 880	-	2 892	-	268	-
2007	268	-	2 389	-	2 405	-	252	-
2008	252	-	2 564	-	2 561	-	255	-
2009	255	-	2 434	-	2 423	-	266	-
2010	266	-	2 328	-	2 334	-	260	-
2011	260	-	2 425	-	2 442	-	243	-
2012	243	-	2 158	-	2 138	-	263	-
2013	263	-	2 148	-	2 144	-	267	-
2014	267	-	1 930	-	1 980	-	217	-
2015	217	-	2 038	-	2 043	-	212	-
davon								
Einzelunterbringung	111	-	167	-
gemeinsame Unterbringung	106	-	45	-
Freiheitsstrafe	141	-	1 488	-	1 516	-	113	-
Jugendstrafe	1	-	3	-	4	-	-	-
Sicherungsverwahrung	-	-	-	-	-	-	-	-
sonstige Freiheitsentziehung	2	-	175	-	173	-	4	-
Untersuchungshaftvollzug	73	-	372	-	350	-	95	-
Freiheitsstrafe	141	-	1 488	-	1 516	-	113	-
davon								
bis unter 6 Monate	58	-	482	-	506	-	34	-
6 Monate bis einschl. 1 Jahr	42	-	433	-	432	-	43	-
mehr als 1 Jahr	41	-	573	-	578	-	36	-
Jugendstrafe	1	-	3	-	4	-	-	-
darunter								
Freiheitsstrafe nach § 114 JGG	-	-	-	-	-	-	-	-
Sonstige Freiheitsentziehung	2	-	175	-	173	-	4	-
darunter								
Abschiebungshaft	-	-	-	-	-	-	-	-
Untersuchungshaftvollzug	73	-	372	-	350	-	95	-
davon im Alter von								
14 bis unter 18 Jahren	-	-	-	-	-	-	-	-
18 bis unter 21 Jahren	-	-	1	-	1	-	-	-
21 Jahren oder älter	73	-	371	-	349	-	95	-
Außerdem								
vorübergehend Abwesende	7	-	28	-
Ersatzfreiheitsstrafe	42	-	319	-	346	-	15	-
aus dem Jugendstrafvollzug								
ausgenommen nach § 92 JGG	5	-	13	-	18	-	-	-

Noch: 2. Belegung nach Justizvollzugsanstalten und Vollzugsarten

Merkmal	Am Jahresanfang		Zugänge		Abgänge		Am Jahresende	
	ins-gesamt	darunter weiblich	ins-gesamt	darunter weiblich	ins-gesamt	darunter weiblich	ins-gesamt	darunter weiblich
Justizvollzugsanstalt Hohenleuben								
1998	266	-	1 035	-	1 003	-	298	-
1999	298	-	1 075	-	1 083	-	290	-
2000	290	-	1 437	-	1 411	-	316	-
2001	316	-	1 596	-	1 606	-	306	-
2002	306	-	1 693	-	1 675	-	324	-
2003	324	-	1 846	-	1 827	-	343	-
2004	343	-	2 147	-	2 124	-	366	-
2005	366	-	2 301	-	2 285	-	382	-
2006	382	-	1 864	-	1 900	-	346	-
2007	346	-	1 580	-	1 578	-	348	-
2008	348	-	1 623	-	1 662	-	309	-
2009	309	-	1 568	-	1 596	-	281	-
2010	281	-	1 283	-	1 312	-	252	-
2011	252	-	1 259	-	1 219	-	292	-
2012	292	-	1 258	-	1 249	-	301	-
2013	301	-	1 341	-	1 367	-	275	-
2014	275	-	1 376	-	1 390	-	261	-
2015	261	-	1 370	-	1 411	-	220	-
davon								
Einzelunterbringung	13	-	10	-
gemeinsame Unterbringung	248	-	210	-
Freiheitsstrafe	261	-	1 321	-	1 362	-	220	-
Jugendstrafe	-	-	3	-	3	-	-	-
Sicherungsverwahrung	-	-	-	-	-	-	-	-
sonstige Freiheitsentziehung	-	-	46	-	46	-	-	-
Untersuchungshaftvollzug	-	-	-	-	-	-	-	-
Freiheitsstrafe	261	-	1 321	-	1 362	-	220	-
davon								
bis unter 6 Monate	41	-	459	-	449	-	51	-
6 Monate bis einschl. 1 Jahr	67	-	330	-	342	-	55	-
mehr als 1 Jahr	153	-	532	-	571	-	114	-
Jugendstrafe	-	-	3	-	3	-	-	-
darunter								
Freiheitsstrafe nach § 114 JGG	-	-	-	-	-	-	-	-
Sonstige Freiheitsentziehung	-	-	46	-	46	-	-	-
darunter								
Abschiebungshaft	-	-	-	-	-	-	-	-
Untersuchungshaftvollzug	-	-	-	-	-	-	-	-
davon im Alter von								
14 bis unter 18 Jahren	-	-	-	-	-	-	-	-
18 bis unter 21 Jahren	-	-	-	-	-	-	-	-
21 Jahren oder älter	-	-	-	-	-	-	-	-
Außerdem								
vorübergehend Abwesende	3	-	10	-
Ersatzfreiheitsstrafe	15	-	295	-	275	-	35	-
aus dem Jugendstrafvollzug								
ausgenommen nach § 92 JGG	9	-	10	-	18	-	1	-

Noch: 2. Belegung nach Justizvollzugsanstalten und Vollzugsarten

Merkmal	Am Jahresanfang		Zugänge		Abgänge		Am Jahresende	
	ins-gesamt	darunter weiblich	ins-gesamt	darunter weiblich	ins-gesamt	darunter weiblich	ins-gesamt	darunter weiblich
darunter Justizvollzugsanstalt Hohenleuben - Abteilung für offenen Vollzug¹⁾								
2001	-	-	414	-	414	-	-	-
2002	-	-	694	-	691	-	3	-
2003	3	-	740	-	739	-	4	-
2004	4	-	893	-	890	-	7	-
2005	7	-	1 131	-	1 130	-	8	-
2006	8	-	779	-	785	-	2	-
2007	2	-	720	-	714	-	8	-
2008	8	-	807	-	810	-	5	-
2009	5	-	788	-	788	-	5	-
2010	5	-	592	-	592	-	5	-
2011	5	-	448	-	448	-	5	-
2012	5	-	426	-	427	-	4	-
2013	4	-	423	-	422	-	5	-
2014	5	-	363	-	349	-	19	-
2015	19	-	444	-	453	-	10	-
davon								
Einzelunterbringung	-	-	-	-
gemeinsame Unterbringung	19	-	10	-
Freiheitsstrafe	19	-	443	-	452	-	10	-
Jugendstrafe	-	-	-	-	-	-	-	-
Sicherungsverwahrung	-	-	-	-	-	-	-	-
sonstige Freiheitsentziehung	-	-	1	-	1	-	-	-
Untersuchungshaftvollzug	-	-	-	-	-	-	-	-
Freiheitsstrafe	19	-	443	-	452	-	10	-
davon								
bis unter 6 Monate	4	-	63	-	65	-	2	-
6 Monate bis einschl. 1 Jahr	2	-	128	-	127	-	3	-
mehr als 1 Jahr	13	-	252	-	260	-	5	-
Jugendstrafe	-	-	-	-	-	-	-	-
darunter								
Freiheitsstrafe nach § 114 JGG	-	-	-	-	-	-	-	-
Sonstige Freiheitsentziehung	-	-	1	-	1	-	-	-
darunter								
Abschiebungshaft	-	-	-	-	-	-	-	-
Untersuchungshaftvollzug	-	-	-	-	-	-	-	-
davon im Alter von								
14 bis unter 18 Jahren	-	-	-	-	-	-	-	-
18 bis unter 21 Jahren	-	-	-	-	-	-	-	-
21 Jahren oder älter	-	-	-	-	-	-	-	-
Außerdem								
vorübergehend Abwesende	3	-	7	-
Ersatzfreiheitsstrafe	3	-	41	-	44	-	-	-
aus dem Jugendstrafvollzug								
ausgenommen nach § 92 JGG	-	-	-	-	-	-	-	-

1) Die Justizvollzugsanstalt Hohenleuben verfügt seit dem 31.7.2001 über Haftplätze im offenen Vollzug.

Noch: 2. Belegung nach Justizvollzugsanstalten und Vollzugsarten

Merkmal	Am Jahresanfang		Zugänge		Abgänge		Am Jahresende	
	ins-gesamt	darunter weiblich	ins-gesamt	darunter weiblich	ins-gesamt	darunter weiblich	ins-gesamt	darunter weiblich
Justizvollzugsanstalt Untermaßfeld								
1998	381	-	2 116	-	2 121	-	376	-
1999	376	-	2 691	-	2 660	-	407	-
2000	407	-	2 341	-	2 307	-	441	-
2001	441	-	2 113	-	2 109	-	445	-
2002	445	-	1 975	-	1 995	-	425	-
2003	425	-	1 883	-	1 863	-	445	-
2004	445	-	2 169	473	2 169	473	445	-
2005	445	-	1 973	377	1 990	377	428	-
2006	428	-	1 754	368	1 837	366	345	2
2007	345	2	1 376	330	1 392	331	329	1
2008	329	1	1 397	300	1 405	301	321	-
2009	321	-	1 275	206	1 311	206	285	-
2010	285	-	1 064	68	1 051	68	298	-
2011	298	-	1 311	-	1 302	-	307	-
2012	307	-	1 601	-	1 582	-	326	-
2013	326	-	1 599	-	1 598	-	327	-
2014	327	-	1 494	-	1 497	-	324	-
2015	324	-	1 551	-	1 562	-	313	-
davon								
Einzelunterbringung	153	-	151	-
gemeinsame Unterbringung	171	-	162	-
Freiheitsstrafe	322	-	1 498	-	1 510	-	310	-
Jugendstrafe	-	-	1	-	1	-	-	-
Sicherungsverwahrung	-	-	-	-	-	-	-	-
sonstige Freiheitsentziehung	1	-	43	-	43	-	1	-
Untersuchungshaftvollzug	1	-	9	-	8	-	2	-
Freiheitsstrafe	322	-	1 498	-	1 510	-	310	-
davon								
bis unter 6 Monate	48	-	440	-	440	-	48	-
6 Monate bis einschl. 1 Jahr	113	-	493	-	499	-	107	-
mehr als 1 Jahr	161	-	565	-	571	-	155	-
Jugendstrafe	-	-	1	-	1	-	-	-
darunter								
Freiheitsstrafe nach § 114 JGG	-	-	-	-	-	-	-	-
Sonstige Freiheitsentziehung	1	-	43	-	43	-	1	-
darunter								
Abschiebungshaft	-	-	-	-	-	-	-	-
Untersuchungshaftvollzug	1	-	9	-	8	-	2	-
davon im Alter von								
14 bis unter 18 Jahren	-	-	-	-	-	-	-	-
18 bis unter 21 Jahren	-	-	-	-	-	-	-	-
21 Jahren oder älter	1	-	9	-	8	-	2	-
Außerdem								
vorübergehend Abwesende	9	-	10	-
Ersatzfreiheitsstrafe	7	-	205	-	189	-	23	-
aus dem Jugendstrafvollzug								
ausgenommen nach § 92 JGG	12	-	60	-	66	-	6	-

Noch: 2. Belegung nach Justizvollzugsanstalten und Vollzugsarten

Merkmal	Am Jahresanfang		Zugänge		Abgänge		Am Jahresende	
	ins-gesamt	darunter weiblich	ins-gesamt	darunter weiblich	ins-gesamt	darunter weiblich	ins-gesamt	darunter weiblich
darunter Justizvollzugsanstalt Untermaßfeld - Abteilung für offenen Vollzug¹⁾								
2003	-	-	157	-	157	-	-	-
2004	-	-	486	473	486	473	-	-
2005	-	-	377	377	377	377	-	-
2006	-	-	368	368	366	366	2	2
2007	2	2	330	330	331	331	1	1
2008	1	1	300	300	301	301	-	-
2009	-	-	206	206	206	206	-	-
2010	-	-	68	68	68	68	-	-
2011	-	-	199	-	199	-	-	-
2012	-	-	293	-	285	-	8	-
2013	8	-	254	-	258	-	4	-
2014	4	-	243	-	244	-	3	-
2015	3	-	313	-	314	-	2	-
davon								
Einzelunterbringung	1	-	2	-
gemeinsame Unterbringung	2	-	-	-
Freiheitsstrafe	3	-	310	-	311	-	2	-
Jugendstrafe	-	-	-	-	-	-	-	-
Sicherungsverwahrung	-	-	-	-	-	-	-	-
sonstige Freiheitsentziehung	-	-	3	-	3	-	-	-
Untersuchungshaftvollzug	-	-	-	-	-	-	-	-
Freiheitsstrafe	3	-	310	-	311	-	2	-
davon								
bis unter 6 Monate	1	-	29	-	30	-	-	-
6 Monate bis einschl. 1 Jahr	1	-	97	-	98	-	-	-
mehr als 1 Jahr	1	-	184	-	183	-	2	-
Jugendstrafe	-	-	-	-	-	-	-	-
darunter								
Freiheitsstrafe nach § 114 JGG	-	-	-	-	-	-	-	-
Sonstige Freiheitsentziehung	-	-	3	-	3	-	-	-
darunter								
Abschiebungshaft	-	-	-	-	-	-	-	-
Untersuchungshaftvollzug	-	-	-	-	-	-	-	-
davon im Alter von								
14 bis unter 18 Jahren	-	-	-	-	-	-	-	-
18 bis unter 21 Jahren	-	-	-	-	-	-	-	-
21 Jahren oder älter	-	-	-	-	-	-	-	-
Außerdem								
vorübergehend Abwesende	8	-	6	-
Ersatzfreiheitsstrafe	-	-	3	-	3	-	-	-
aus dem Jugendstrafvollzug								
ausgenommen nach § 92 JGG	-	-	33	-	33	-	-	-

1) Die Justizvollzugsanstalt Untermaßfeld verfügt seit dem 31.7.2003 über Haftplätze im offenen Vollzug.

Noch: 2. Belegung nach Justizvollzugsanstalten und Vollzugsarten

Merkmal	Am Jahresanfang		Zugänge		Abgänge		Am Jahresende	
	ins- gesamt	darunter weiblich	ins- gesamt	darunter weiblich	ins- gesamt	darunter weiblich	ins- gesamt	darunter weiblich
Jugendstrafanstalt Arnstadt*								
1998	220	-	1 046	-	1 035	-	231	-
1999	231	-	865	-	883	-	213	-
2000	213	-	878	-	824	-	267	-
2001	267	-	720	-	807	-	180	-
2002	180	-	655	-	642	-	193	-
2003	193	-	655	-	649	-	199	-
2004	199	-	558	-	543	-	214	-
2005	214	-	609	-	616	-	207	-
2006	207	-	584	-	582	-	209	-
2007	209	-	575	-	619	-	165	-
2008	165	-	498	-	484	-	179	-
2009	179	-	469	-	470	-	178	-
2010	178	-	437	-	450	-	165	-
2011	165	-	395	-	404	-	156	-
2012	156	-	419	-	427	-	148	-
2013	148	-	496	-	500	-	144	-
2014	144	-	565	-	571	-	138	-
2015	138	-	812	-	779	-	171	-
davon								
Einzelunterbringung	128	-	165	-
gemeinsame Unterbringung	10	-	6	-
Freiheitsstrafe	18	-	280	-	259	-	39	-
Jugendstrafe	100	-	386	-	391	-	95	-
Sicherungsverwahrung	-	-	-	-	-	-	-	-
sonstige Freiheitsentziehung	1	-	25	-	26	-	-	-
Untersuchungshaftvollzug	19	-	121	-	103	-	37	-
Freiheitsstrafe	18	-	280	-	259	-	39	-
davon								
bis unter 6 Monate	3	-	75	-	71	-	7	-
6 Monate bis einschl. 1 Jahr	7	-	111	-	105	-	13	-
mehr als 1 Jahr	8	-	94	-	83	-	19	-
Jugendstrafe	100	-	386	-	391	-	95	-
darunter								
Freiheitsstrafe nach § 114 JGG	-	-	13	-	13	-	-	-
Sonstige Freiheitsentziehung	1	-	25	-	26	-	-	-
darunter								
Abschiebungshaft	-	-	-	-	-	-	-	-
Untersuchungshaftvollzug	19	-	121	-	103	-	37	-
davon im Alter von								
14 bis unter 18 Jahren	3	-	21	-	21	-	3	-
18 bis unter 21 Jahren	15	-	75	-	62	-	28	-
21 Jahren oder älter	1	-	25	-	20	-	6	-
Außerdem								
vorübergehend Abwesende	5	-	13	-
Ersatzfreiheitsstrafe	3	-	27	-	28	-	2	-
aus dem Jugendstrafvollzug ausgenommen nach § 92 JGG	4	-	63	-	60	-	7	-

* Standortwechsel der Jugendstrafanstalt Ichttershausen mit Zweigstelle Weimar sowie der Thüringer Jugendarrestanstalt Weimar nach Arnstadt zum 7. Juli 2014. Gleichzeitig ändert sich die Bezeichnung von Jugendstrafanstalt Ichttershausen in Jugendstrafanstalt Arnstadt.

Noch: 2. Belegung nach Justizvollzugsanstalten und Vollzugsarten

Merkmal	Am Jahresanfang		Zugänge		Abgänge		Am Jahresende	
	ins-gesamt	darunter weiblich	ins-gesamt	darunter weiblich	ins-gesamt	darunter weiblich	ins-gesamt	darunter weiblich
darunter Jugendstrafanstalt Arnstadt* - Abteilung für offenen Vollzug								
1998	-	-	266	-	266	-	-	-
1999	-	-	335	-	335	-	-	-
2000	-	-	280	-	280	-	-	-
2001	-	-	258	-	258	-	-	-
2002	-	-	244	-	244	-	-	-
2003	-	-	252	-	252	-	-	-
2004	-	-	234	-	234	-	-	-
2005	-	-	261	-	261	-	-	-
2006	-	-	221	-	220	-	1	-
2007	1	-	223	-	224	-	-	-
2008	-	-	177	-	177	-	-	-
2009	-	-	157	-	157	-	-	-
2010	-	-	142	-	142	-	-	-
2011	-	-	116	-	116	-	-	-
2012	-	-	154	-	154	-	-	-
2013	-	-	214	-	214	-	-	-
2014	-	-	200	-	199	-	1	-
2015	1	-	284	-	284	-	1	-
davon								
Einzelunterbringung	1	-	1	-
gemeinsame Unterbringung	-	-	-	-
Freiheitsstrafe	-	-	113	-	113	-	-	-
Jugendstrafe	1	-	171	-	171	-	1	-
Sicherungsverwahrung	-	-	-	-	-	-	-	-
sonstige Freiheitsentziehung	-	-	-	-	-	-	-	-
Untersuchungshaftvollzug	-	-	-	-	-	-	-	-
Freiheitsstrafe	-	-	113	-	113	-	-	-
davon								
bis unter 6 Monate	-	-	26	-	26	-	-	-
6 Monate bis einschl. 1 Jahr	-	-	33	-	33	-	-	-
mehr als 1 Jahr	-	-	54	-	54	-	-	-
Jugendstrafe	1	-	171	-	171	-	1	-
darunter								
Freiheitsstrafe nach § 114 JGG	-	-	10	-	10	-	-	-
Sonstige Freiheitsentziehung	-	-	-	-	-	-	-	-
darunter								
Abschiebungshaft	-	-	-	-	-	-	-	-
Untersuchungshaftvollzug	-	-	-	-	-	-	-	-
davon im Alter von								
14 bis unter 18 Jahren	-	-	-	-	-	-	-	-
18 bis unter 21 Jahren	-	-	-	-	-	-	-	-
21 Jahren oder älter	-	-	-	-	-	-	-	-
Außerdem								
vorübergehend Abwesende	4	-	9	-
Ersatzfreiheitsstrafe	-	-	4	-	4	-	-	-
aus dem Jugendstrafvollzug ausgenommen nach § 92 JGG	-	-	35	-	35	-	-	-

* Standortwechsel der Jugendstrafanstalt Ichttershausen mit Zweigstelle Weimar sowie der Thüringer Jugendarrestanstalt Weimar nach Arnstadt zum 7. Juli 2014. Gleichzeitig ändert sich die Bezeichnung von Jugendstrafanstalt Ichttershausen in Jugendstrafanstalt Arnstadt.

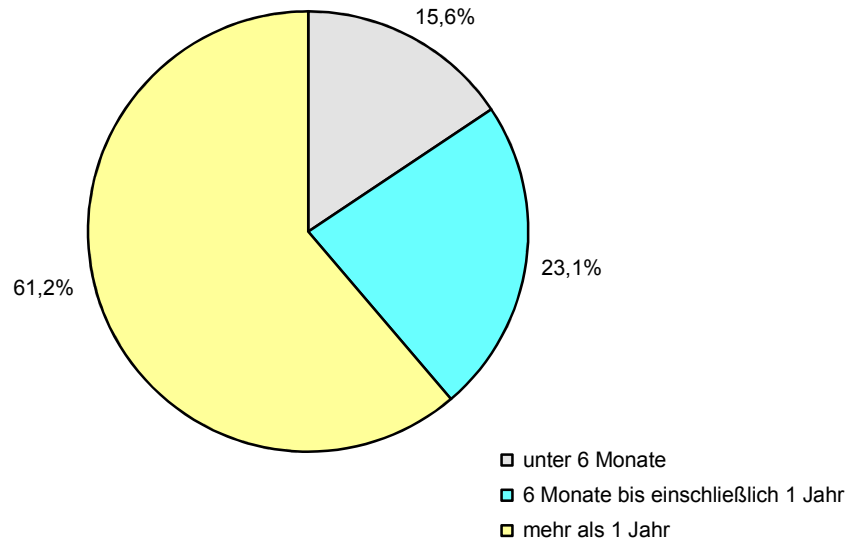
3. Zugänge und Abgänge nach

Lfd. Nr.	Jahr Anstalt	Zugänge		Abgänge		
		insgesamt	darunter Strafantritt	insgesamt	darunter	
					Ende der Strafe	Zurückstellung der Strafvoll- streckung nach § 35 BtMG
1	1998	13 327	557	13 145	1 294	1
2	1999	14 172	529	14 049	1 400	15
3	2000	14 103	644	13 967	1 413	2
4	2001	13 558	575	13 613	1 340	5
5	2002	14 660	653	14 559	1 241	12
6	2003	15 299	656	15 250	1 082	23
7	2004	15 373	626	15 298	1 105	9
8	2005	14 813	688	14 797	1 096	17
9	2006	13 710	688	13 770	1 160	25
10	2007	11 922	835	12 010	1 323	30
11	2008	11 610	839	11 648	1 415	35
12	2009	10 811	803	10 924	1 306	34
13	2010	10 795	756	10 842	1 312	41
14	2011	11 399	777	11 440	1 385	47
15	2012	11 411	915	11 356	1 403	43
16	2013	11 910	896	11 937	1 395	55
17	2014	11 606	819	11 696	1 426	53
18	2015	12 239	602	12 307	1 439	57
	darunter offener Vollzug					
19	1998	1 294	3	1 294	33	-
20	1999	1 809	-	1 813	42	2
21	2000	2 147	1	2 145	52	-
22	2001	2 708	-	2 711	54	-
23	2002	3 158	1	3 143	75	-
24	2003	4 820	-	4 828	69	-
25	2004	5 139	2	5 140	102	-
26	2005	5 067	-	5 063	70	-
27	2006	4 171	-	4 175	81	1
28	2007	3 466	-	3 459	70	-
29	2008	3 163	-	3 158	37	-
30	2009	2 747	1	2 748	41	-
31	2010	2 808	-	2 820	49	-
32	2011	2 648	-	2 648	69	-
33	2012	2 447	-	2 432	87	-
34	2013	2 689	-	2 693	113	-
35	2014	2 915	-	2 904	85	-
36	2015	3 311	-	3 322	84	-
37	Justizvollzugsanstalt Gera	3 436	341	3 446	321	1
38	Justizvollzugsanstalt Tonna	3 032	30	3 066	223	23
39	darunter Abteilung für offenen Vollzug	1 642	-	1 643	37	-
40	Justizvollzugsanstalt Goldlauter	2 038	67	2 043	279	3
41	darunter Abteilung für offenen Vollzug	628	-	628	6	-
42	Justizvollzugsanstalt Hohenleuben	1 370	57	1 411	251	11
43	darunter Abteilung für offenen Vollzug	444	-	453	16	-
44	Justizvollzugsanstalt Untermaßfeld	1 551	67	1 562	269	18
45	darunter Abteilung für offenen Vollzug	313	-	314	12	-
46	Jugendstrafanstalt Arnstadt	812	40	779	96	1
47	darunter Abteilung für offenen Vollzug	284	-	284	13	-

Justizvollzugsanstalten

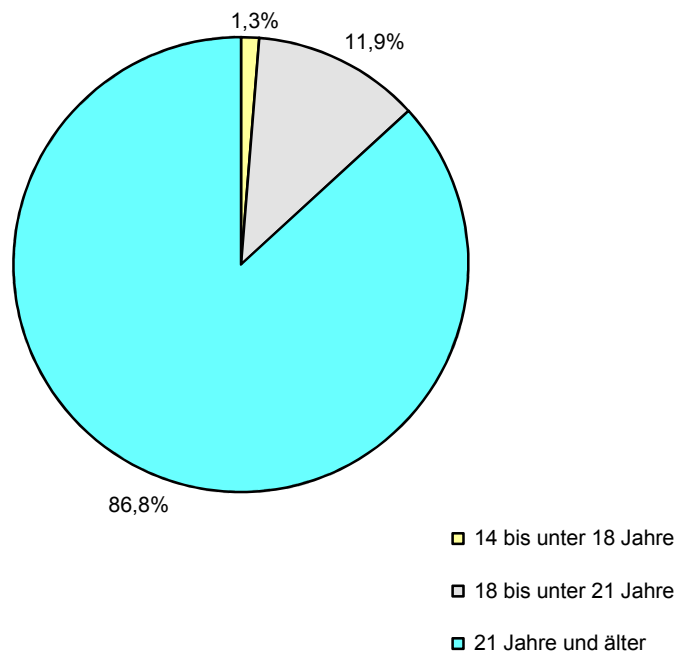
wegen							Lfd. Nr.
Aussetzung des Strafrestes / der Unterbringung							
nach § 57 (1) StGB	nach § 57 (2) Nr.1 StGB	nach § 57 (2) Nr.2 StGB	nach § 57 a StGB	nach §§ 88, 89 JGG	aus Sicherungs- verwahrung	im Wege der Gnade	
353	39	9	-	132	-	1	1
402	40	2	-	142	-	1	2
387	50	2	-	138	-	1	3
375	45	2	-	168	-	3	4
301	30	1	1	141	13	25	5
340	25	-	-	130	-	45	6
362	27	1	-	137	-	40	7
299	31	1	-	148	-	60	8
275	39	1	-	105	-	61	9
335	35	1	-	114	-	27	10
283	16	3	1	88	-	29	11
280	138	15	1	93	-	29	12
269	119	11	1	79	1	28	13
212	115	23	2	78	-	12	14
248	49	3	1	55	-	7	15
281	23	1	-	56	-	11	16
232	19	-	-	49	2	8	17
211	27	1	-	24	-	10	18
24	2	6	-	21	-	-	19
51	3	-	-	27	-	-	20
38	10	2	-	24	-	-	21
58	4	1	-	30	-	1	22
86	15	1	1	23	1	9	23
114	18	-	-	26	-	18	24
128	14	1	-	32	-	13	25
119	9	1	-	36	-	11	26
102	11	1	-	35	-	14	27
113	14	1	-	19	-	1	28
93	8	2	1	17	-	3	29
79	7	2	-	13	-	3	30
88	4	-	-	19	-	6	31
72	12	3	-	7	-	1	32
82	16	1	1	10	-	2	33
86	6	-	-	9	-	-	34
76	7	-	-	15	-	1	35
70	7	1	-	6	-	-	36
3	-	-	-	-	-	-	37
36	3	1	-	1	-	-	38
25	2	1	-	-	-	-	39
44	7	-	-	-	-	4	40
11	1	-	-	-	-	-	41
94	16	-	-	-	-	1	42
20	4	-	-	-	-	-	43
26	1	-	-	1	-	4	44
11	-	-	-	-	-	-	45
8	-	-	-	22	-	1	46
3	-	-	-	6	-	-	47

4. Strafgefangene im Freiheitsstrafvollzug am 31.12.2015 nach der voraussichtlichen Dauer der Strafe



Thüringer Landesamt für Statistik

5. Gefangene im Untersuchungshaftvollzug am 31.12.2015 nach dem Gefangenenalter



Thüringer Landesamt für Statistik

