



# Statistischer Bericht

B VI - j / 13

## **Bestand und Bewegung in den Justizvollzugsanstalten Thüringens 2013**

---

Bestell - Nr. 02 602

## Zeichenerklärung

- 0 weniger als die Hälfte von 1 in der letzten besetzten Stelle, jedoch mehr als nichts
- nichts vorhanden (genau Null)
- . Zahlenwert unbekannt oder geheim zu halten
- ... Angabe fällt später an
- / Zahlenwert nicht sicher genug
- x Tabellenfach gesperrt, weil Aussage nicht sinnvoll
- ( ) Aussagewert eingeschränkt
- r berichtigte Zahl
- p vorläufige Zahl

Anmerkung: Abweichungen in den Summen erklären sich aus dem Runden von Einzelwerten.

Herausgeber:

Thüringer Landesamt für Statistik  
Europaplatz 3, 99091 Erfurt  
Postfach 90 01 63, 99104 Erfurt

Telefon: 0361 37-84642/84647  
Telefax: 0361 37-84699  
Internet: [www.statistik.thueringen.de](http://www.statistik.thueringen.de)  
E-Mail: [auskunft@statistik.thueringen.de](mailto:auskunft@statistik.thueringen.de)

Auskunft erteilt:

Referat: Steuern, Gewerbeanzeigen,  
Insolvenzen, Rechtspflege  
Telefon: 0361 37-84535

Herausgegeben im März 2014

Heft-Nr.: 42 / 14  
Preis: 3,75 EUR

© Thüringer Landesamt für Statistik, Erfurt, 2014  
Vervielfältigung und Verbreitung, auch auszugsweise, mit Quellenangabe gestattet.

# Inhaltsverzeichnis

	Seite
<b>Vorbemerkungen</b>	2
<b>Grafiken</b>	
1. Optimale Belegungsfähigkeit sowie tatsächliche Belegung (einschließlich am Stichtag vorübergehend Abwesende) der Thüringer Justizvollzugsanstalten am 31. Dezember 1996 bis 2013	4
2. Gefangene und Verwahrte 1996 bis 2013 nach Art der Freiheitsentziehung - Stichtag: 31.12. -	4
3. Anteil der Gefangenen und Verwahrten 1996 bis 2013 nach Art der Freiheitsentziehung - Stichtag: 31.12. -	5
4. Strafgefangene im Freiheitsstrafvollzug am 31.12.2013 nach der voraussichtlichen Dauer der Strafe	20
5. Gefangene im Untersuchungshaftvollzug am 31.12.2013 nach dem Gefangenenalter	20
<b>Tabellen</b>	
1. Belegung nach Vollzugsarten	6
2. Belegung nach Justizvollzugsanstalten und Vollzugsarten	7
3. Zugänge und Abgänge nach Justizvollzugsanstalten	18

## **Vorbemerkungen**

### **Rechtsgrundlage und Erhebungsbereich**

Die Strafvollzugsstatistik erfasst die Gefangenen und Verwahrten in den Justizvollzugsanstalten auf der Grundlage ihres so genannten Buchwerkes, getrennt für Männer und Frauen sowie im offenen und geschlossenen Vollzug einschließlich Jugendstrafvollzug.

Thüringen verfügt zurzeit über insgesamt fünf Justizvollzugsanstalten und eine Jugendstrafanstalt. Außerdem besteht bei vier Justizvollzugsanstalten und der Jugendstrafanstalt eine Abteilung des offenen Vollzugs.

Weibliche Strafgefangene in den Justizvollzugsanstalten Thüringens werden nur bis zum Jahre 1994 gesondert nachgewiesen. Ab 1995 werden die weiblichen Gefangenen auf der Grundlage einer Vereinbarung zwischen den Freistaaten Sachsen und Thüringen zum Vollzug der Freiheitsstrafe vorwiegend nach Sachsen verlegt.

Rechtsgrundlage der Strafvollzugsstatistik sind die Nummern 56 Abs. 1-3 und 57 der Vollzugsgeschäftsordnung (VGO).

Im vorliegenden Bericht werden alle im Laufe eines Jahres eingewiesenen und entlassenen Personen (Gefangenenbewegung) dokumentiert.

Erste Veröffentlichungen dazu erfolgten im Februar 1995 für die Jahre 1991 bis 1994.

Zum Stichtag 31. März eines jeden Jahres werden Strukturdaten nach verschiedenen demographischen und kriminologischen Aspekten aller wegen Verbüßung einer Freiheitsstrafe (einschließlich Ersatzfreiheitsstrafe) oder Jugendstrafe einsitzenden Gefangenen erfasst und in einem gesonderten Statistischen Bericht veröffentlicht- erstmalige Herausgabe Februar 1995 für die Jahre 1991 bis 1994.

### **Begriffserläuterungen**

#### **Belegung**

Die Belegung „Am Jahresanfang“ (1.1.) und „Am Jahresende“ (31.12.) umfasst alle mit Freiheitsstrafe, mit Jugendstrafe, in Sicherungsverwahrung, in sonstiger Freiheitsentziehung und in Untersuchungshaftvollzug einsitzenden Personen. Vorübergehend Abwesende (z.B. aufgrund von Hafturlaub, Aufenthalt in einem Krankenhaus außerhalb des Vollzugs) sind nicht mitgezählt und werden gesondert unter "Außerdem vorübergehend Abwesende" nachgewiesen.

#### **Gefangenenbewegung**

Zugänge und Abgänge innerhalb eines Berichtsjahres; erfasst werden neben Strafantritt und Entlassung auch die Verlegung von Anstalt zu Anstalt, die Beendigung der einen mit unmittelbar anschließendem Beginn einer anderen Vollzugsart sowie die vorübergehende Abwesenheit von mehr als einem Tag.

#### **Strafgefangene**

Rechtskräftig zu Freiheitsstrafe (nach allgemeinem Strafrecht) oder zu Jugendstrafe (nach Jugendstrafrecht) Verurteilte.

#### **Freiheitsstrafe**

Der Begriff „Freiheitsstrafe“ wurde durch das 1. Strafrechts-Reformgesetz (StrRG) an Stelle von Haft, Gefängnis und Zuchthaus neu in die Rechtsprechung eingeführt. Diese Strafe ist eine zeitige, sofern die Strafvorschriften nicht lebenslange Freiheitsstrafe androhen (§ 38 Abs.1 StGB). Höchstmaß der zeitigen Freiheitsstrafe ist 15 Jahre, das Mindestmaß ein Monat (§ 38 Abs.2 StGB).

#### **Ersatzfreiheitsstrafe**

Sie wird in der Regel vollstreckt, wenn der zu Geldstrafe Verurteilte diese nicht zahlte und die Beitreibung der Geldstrafe erfolglos endete oder die Vollstreckung deshalb unterblieb, weil zu erwarten war, dass sie in absehbarer Zeit zu keinem Erfolg führen würde. An die Stelle der uneinbringlichen Geldstrafe tritt dann die Freiheitsstrafe. Einem Tagessatz der verhängten Geldstrafe entspricht ein Tag Freiheitsentziehung (§ 43 StGB).

## **Jugendstrafe**

Sie ist die einzige Strafe des Jugendgerichtsgesetzes (JGG). Die übrigen „Maßnahmen nach dem JGG“ (Zuchtmittel, Erziehungsmaßregeln) haben nicht die Rechtswirkung einer Strafe und führen zu keiner Eintragung in das Strafregister. Das Mindestmaß der Jugendstrafe (Freiheitsentzug in einer Jugendstrafanstalt) beträgt sechs Monate, das Höchstmaß fünf Jahre. Für begangene Verbrechen, für die nach allgemeinem Strafrecht eine Freiheitsstrafe von mehr als zehn Jahren angedroht ist, beträgt das Höchstmaß der Jugendstrafe zehn Jahre (§ 18 JGG).

## **Vollzugsdauer**

Grundsätzlich ist die Dauer einer zu verbüßenden Strafe gleich bedeutend mit dem Strafmaß, das in dem erkennenden Urteil bestimmt wurde (ausschließlich einer angerechneten Untersuchungshaft).

## **Sicherungsverwahrung**

Sie zählt nach § 61 StGB zu den Maßregeln der Besserung und Sicherung. § 66 Abs. 1 StGB enthält die Voraussetzungen, die zur Anordnung von Sicherungsverwahrung führen. Neben der Höhe der daneben ausgesprochenen Strafe (mindestens zwei Jahre), der Verurteilung zu Vorstrafen und deren Verbüßung ist hier besonders die Allgemeingefährlichkeit des Straftäters von Bedeutung.

## **Offener und geschlossener Vollzug**

Beim „offenen Vollzug“ handelt es sich um eine Lockerung des Vollzugs bis hin zum Freigänger. Es besteht die Möglichkeit, dass die Vollstreckungsbehörde den Verurteilten zum Strafantritt direkt in eine Anstalt mit offenem Vollzug läßt. Außerdem ist es möglich, dass ein Gefangener, der im geschlossenen Vollzug untergebracht ist, mit seiner Zustimmung in eine Anstalt oder Abteilung des offenen Vollzugs verlegt wird. Darüber befindet der Anstaltsleiter (der Anstalt des geschlossenen Vollzugs) nach vorangegangener Prüfung der hierfür erforderlichen Voraussetzungen.

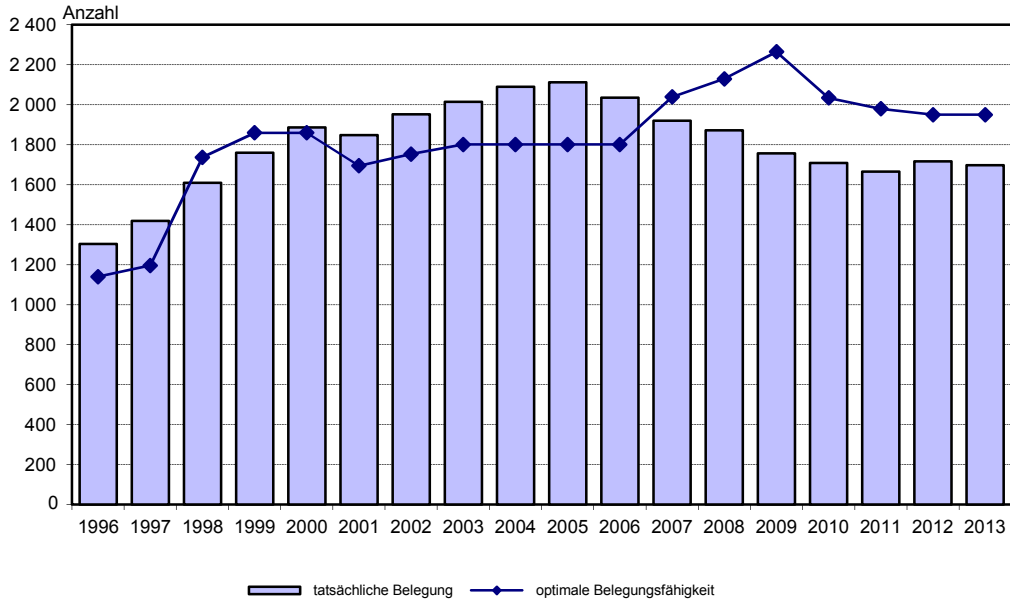
## **Zeichenerklärung**

- nichts vorhanden (genau Null)
- . Zahlenwert unbekannt oder geheim zu halten

## **Abkürzungen**

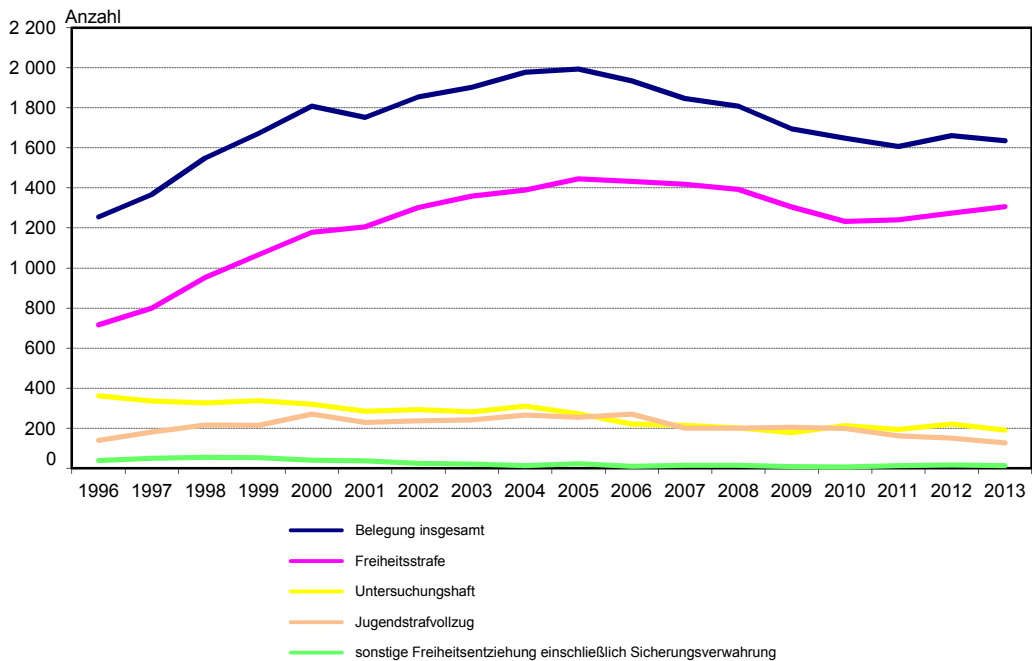
Abs.	Absatz
BtMG	Betäubungsmittelgesetz
JGG	Jugendgerichtsgesetz
StGB	Strafgesetzbuch
StVG	Straßenverkehrsgesetz

**1. Optimale Belegungsfähigkeit sowie tatsächliche Belegung  
( einschließlich am Stichtag vorübergehend Abwesende )  
der Thüringer Justizvollzugsanstalten  
am 31. Dezember 1996 bis 2013**



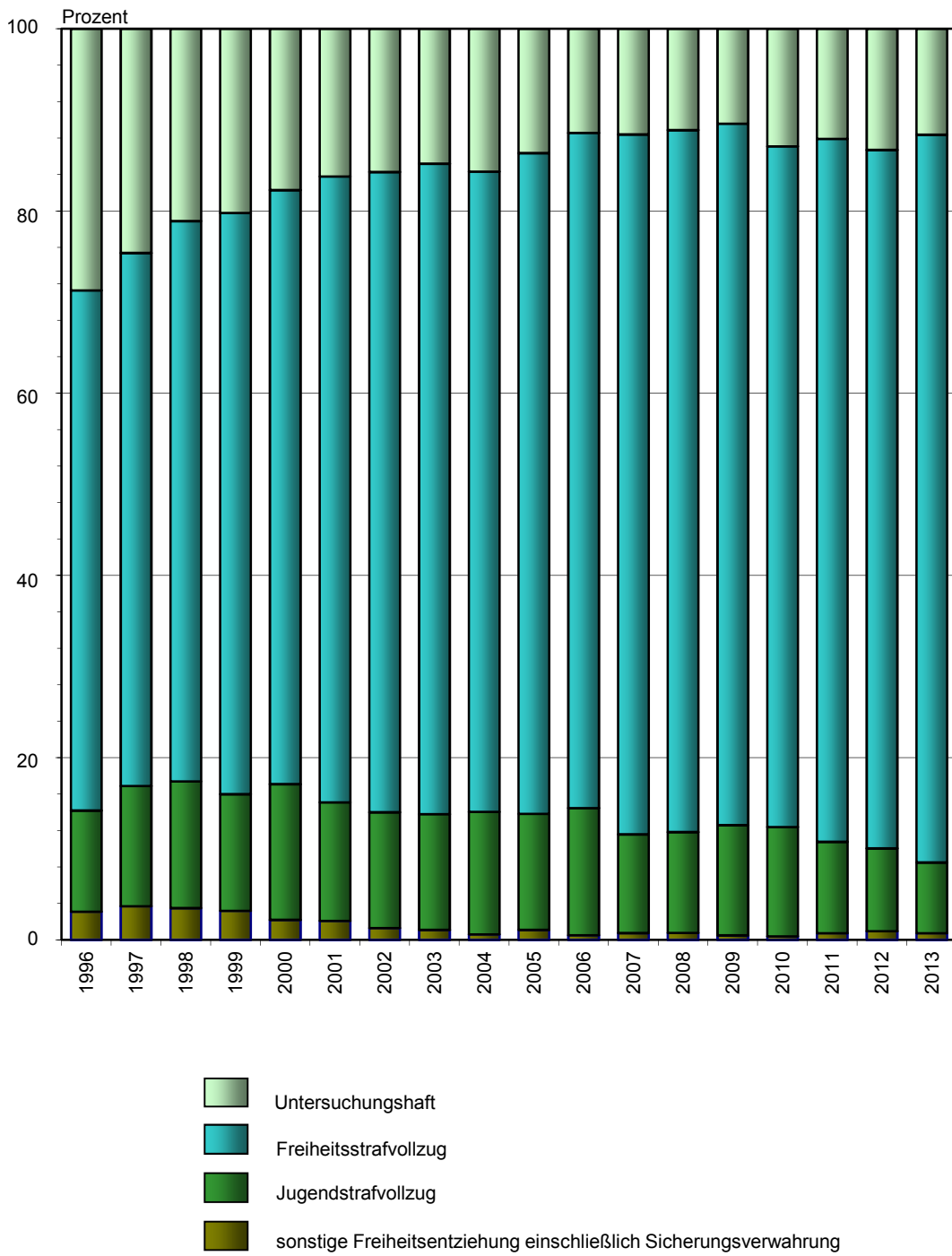
Thüringer Landesamt für Statistik

**2. Gefangene und Verwahrte 1996 bis 2013  
nach Art der Freiheitsentziehung  
- Stichtag: 31.12. -**



Thüringer Landesamt für Statistik

### 3. Anteil der Gefangenen und Verwahrten 1996 bis 2013 nach Art der Freiheitsentziehung - Stichtag: 31.12. -



### 1. Belegung nach Vollzugsarten

Merkmal	Am Jahresanfang		Zugänge		Abgänge		Am Jahresende	
	ins-gesamt	darunter weiblich	ins-gesamt	darunter weiblich	ins-gesamt	darunter weiblich	ins-gesamt	darunter weiblich
1996	1 056	1	11 923	231	11 724	230	1 255	2
1997	1 255	2	12 480	264	12 368	264	1 367	2
1998	1 367	2	13 327	244	13 145	246	1 549	-
1999	1 549	-	14 172	266	14 049	266	1 672	-
2000	1 672	-	14 103	271	13 967	270	1 808	1
2001	1 808	1	13 558	242	13 613	241	1 753	2
2002	1 753	2	14 660	273	14 559	273	1 854	2
2003	1 854	2	15 299	284	15 250	286	1 903	-
2004	1 903	-	15 373	793	15 298	793	1 978	-
2005	1 978	-	14 813	670	14 797	670	1 994	-
2006	1 994	-	13 710	688	13 770	684	1 934	4
2007	1 934	4	11 922	611	12 010	613	1 846	2
2008	1 846	2	11 610	538	11 648	538	1 808	2
2009	1 808	2	10 811	452	10 924	454	1 695	-
2010	1 695	-	10 795	326	10 842	326	1 648	-
2011	1 648	-	11 399	326	11 440	324	1 607	2
2012	1 607	2	11 411	455	11 356	453	1 662	4
<b>2013</b>	<b>1 662</b>	<b>4</b>	<b>11 910</b>	<b>649</b>	<b>11 937</b>	<b>651</b>	<b>1 635</b>	<b>2</b>
darunter offener Vollzug								
1996	5	-	816	-	817	-	4	-
1997	4	-	964	-	962	-	6	-
1998	6	-	1 294	-	1 294	-	6	-
1999	6	-	1 809	-	1 813	-	2	-
2000	2	-	2 147	-	2 145	-	4	-
2001	4	-	2 708	-	2 711	-	1	-
2002	1	-	3 158	-	3 143	-	16	-
2003	16	-	4 820	-	4 828	-	8	-
2004	8	-	5 139	473	5 140	473	7	-
2005	7	-	5 067	377	5 063	377	11	-
2006	11	-	4 171	368	4 175	366	7	2
2007	7	2	3 466	330	3 459	331	14	1
2008	14	1	3 163	300	3 158	301	19	-
2009	19	-	2 747	206	2 748	206	18	-
2010	18	-	2 808	68	2 820	68	6	-
2011	6	-	2 648	76	2 648	76	6	-
2012	6	-	2 447	157	2 432	156	21	1
<b>2013</b>	<b>21</b>	<b>1</b>	<b>2 689</b>	<b>263</b>	<b>2 693</b>	<b>262</b>	<b>17</b>	<b>2</b>
davon								
Einzelunterbringung	771	1	.	.	.	.	826	2
gemeinsame Unterbringung	891	3	.	.	.	.	809	-
Freiheitsstrafe	1 274	4	7 544	363	7 512	365	1 306	2
Jugendstrafe	151	-	490	5	514	5	127	-
Sicherungsverwahrung	7	-	5	-	5	-	7	-
sonstige Freiheitsentziehung	9	-	2 927	248	2 931	248	5	-
Untersuchungshaftvollzug	221	-	944	33	975	33	190	-
Freiheitsstrafe	1 274	4	7 544	363	7 512	365	1 306	2
davon								
bis unter 6 Monate	159	3	2 513	88	2 468	91	204	-
6 Monate bis einschl. 1 Jahr	303	-	1 934	20	1 932	20	305	-
mehr als 1 Jahr	812	1	3 097	255	3 112	254	797	2
Jugendstrafe	151	-	490	5	514	5	127	-
darunter								
Freiheitsstrafe nach § 114 JGG	-	-	3	-	2	-	1	-
Sonstige Freiheitsentziehung	9	-	2 927	248	2 931	248	5	-
darunter								
Abschiebungshaft	4	-	30	-	33	-	1	-
Untersuchungshaftvollzug	221	-	944	33	975	33	190	-
davon im Alter von								
14 bis unter 18 Jahren	4	-	21	1	21	1	4	-
18 bis unter 21 Jahren	13	-	96	3	98	3	11	-
21 Jahren oder älter	204	-	827	29	856	29	175	-
Außerdem								
vorübergehend Abwesende	58	4	.	.	.	.	64	8
Ersatzfreiheitsstrafe	93	3	1 663	88	1 644	91	112	-
aus dem Jugendstrafvollzug ausgenommen nach § 92 JGG	75	-	267	-	287	-	55	-



## 2. Belegung nach Justizvollzugsanstalten und Vollzugsarten

Merkmal	Am Jahresanfang		Zugänge		Abgänge		Am Jahresende	
	ins- gesamt	darunter weiblich	ins- gesamt	darunter weiblich	ins- gesamt	darunter weiblich	ins- gesamt	darunter weiblich
<b>Justizvollzugsanstalt Gera</b>								
1996	10	-	4 144	-	4 131	-	23	-
1997	23	-	4 021	-	4 027	-	17	-
1998	17	-	3 993	-	3 985	-	25	-
1999	25	-	4 239	266	4 121	266	143	-
2000	143	-	4 122	271	4 118	270	147	1
2001	147	1	3 820	242	3 789	241	178	2
2002	178	2	3 772	273	3 792	273	158	2
2003	158	2	3 744	284	3 758	286	144	-
2004	144	-	3 650	320	3 653	320	141	-
2005	141	-	3 306	293	3 297	293	150	-
2006	150	-	3 230	320	3 248	318	132	2
2007	132	2	2 938	281	2 935	282	135	1
2008	135	1	2 702	238	2 711	237	126	2
2009	126	2	2 539	246	2 545	248	120	-
2010	120	-	2 779	258	2 774	258	125	-
2011	125	-	3 212	250	3 206	248	131	2
2012	131	2	3 485	298	3 485	297	131	3
<b>2013</b>	<b>131</b>	<b>3</b>	<b>3 617</b>	<b>386</b>	<b>3 639</b>	<b>389</b>	<b>109</b>	<b>-</b>
davon								
Einzelunterbringung	-	-	.	.	.	.	-	-
gemeinsame Unterbringung	131	3	.	.	.	.	109	-
Freiheitsstrafe	65	3	807	101	824	104	48	-
Jugendstrafe	-	-	14	4	13	4	1	-
Sicherungsverwahrung	-	-	-	-	-	-	-	-
sonstige Freiheitsentziehung	1	-	2 444	248	2 444	248	1	-
Untersuchungshaftvollzug	65	-	352	33	358	33	59	-
Freiheitsstrafe	65	3	807	101	824	104	48	-
davon								
bis unter 6 Monate	41	3	584	79	594	82	31	-
6 Monate bis einschl. 1 Jahr	19	-	138	14	145	14	12	-
mehr als 1 Jahr	5	-	85	8	85	8	5	-
Jugendstrafe	-	-	14	4	13	4	1	-
darunter								
Freiheitsstrafe nach § 114 JGG	-	-	-	-	-	-	-	-
Sonstige Freiheitsentziehung	1	-	2 444	248	2 444	248	1	-
darunter								
Abschiebungshaft	-	-	-	-	-	-	-	-
Untersuchungshaftvollzug	65	-	352	33	358	33	59	-
davon im Alter von								
14 bis unter 18 Jahren	-	-	2	1	2	1	-	-
18 bis unter 21 Jahren	-	-	10	3	10	3	-	-
21 Jahren oder älter	65	-	340	29	346	29	59	-
Außerdem								
vorübergehend Abwesende	1	-	.	.	.	.	-	-
Ersatzfreiheitsstrafe	32	3	477	70	487	73	22	-
aus dem Jugendstrafvollzug								
ausgenommen nach § 92 JGG	1	-	6	-	6	-	1	-

Noch: 2. Belegung nach Justizvollzugsanstalten und Vollzugsarten

Merkmal	Am Jahresanfang		Zugänge		Abgänge		Am Jahresende	
	ins-gesamt	darunter weiblich	ins-gesamt	darunter weiblich	ins-gesamt	darunter weiblich	ins-gesamt	darunter weiblich
<b>Justizvollzugsanstalt Tonna<sup>1)</sup></b>								
2002	309	-	3 843	-	3 701	-	451	-
2003	451	-	3 511	-	3 527	-	435	-
2004	435	-	3 404	-	3 363	-	476	-
2005	476	-	3 487	-	3 493	-	470	-
2006	470	-	3 024	-	2 929	-	565	-
2007	565	-	2 782	-	2 791	-	556	-
2008	556	-	2 545	-	2 539	-	562	-
2009	562	-	2 235	-	2 288	-	509	-
2010	509	-	2 643	-	2 661	-	491	-
2011	491	-	2 639	76	2 652	76	478	-
2012	478	-	2 490	157	2 475	156	493	1
<b>2013</b>	<b>493</b>	<b>1</b>	<b>2 709</b>	<b>263</b>	<b>2 689</b>	<b>262</b>	<b>513</b>	<b>2</b>
davon								
Einzelunterbringung	451	1	.	.	.	.	477	2
gemeinsame Unterbringung	42	-	.	.	.	.	36	-
Freiheitsstrafe	452	1	2 407	262	2 382	261	477	2
Jugendstrafe	-	-	6	1	6	1	-	-
Sicherungsverwahrung	7	-	5	-	5	-	7	-
sonstige Freiheitsentziehung	2	-	177	-	178	-	1	-
Untersuchungshaftvollzug	32	-	114	-	118	-	28	-
Freiheitsstrafe	452	1	2 407	262	2 382	261	477	2
davon								
bis unter 6 Monate	33	-	564	9	582	9	15	-
6 Monate bis einschl. 1 Jahr	44	-	470	6	471	6	43	-
mehr als 1 Jahr	375	1	1 373	247	1 329	246	419	2
Jugendstrafe	-	-	6	1	6	1	-	-
darunter								
Freiheitsstrafe nach § 114 JGG	-	-	-	-	-	-	-	-
Sonstige Freiheitsentziehung	2	-	177	-	178	-	1	-
darunter								
Abschiebungshaft	-	-	1	-	1	-	-	-
Untersuchungshaftvollzug	32	-	114	-	118	-	28	-
davon im Alter von								
14 bis unter 18 Jahren	-	-	-	-	-	-	-	-
18 bis unter 21 Jahren	-	-	1	-	1	-	-	-
21 Jahren oder älter	32	-	113	-	117	-	28	-
Außerdem								
vorübergehend Abwesende	25	4	.	.	.	.	30	8
Ersatzfreiheitsstrafe	26	-	432	18	449	18	9	-
aus dem Jugendstrafvollzug ausgenommen nach § 92 JGG	23	-	66	-	68	-	21	-

1) Inbetriebnahme der Justizvollzugsanstalt Tonna ab 1.1.2002

Noch: 2. Belegung nach Justizvollzugsanstalten und Vollzugsarten

Merkmal	Am Jahresanfang		Zugänge		Abgänge		Am Jahresende	
	ins-gesamt	darunter weiblich	ins-gesamt	darunter weiblich	ins-gesamt	darunter weiblich	ins-gesamt	darunter weiblich
<b>darunter Justizvollzugsanstalt Tonna - Abteilung für offenen Vollzug</b>								
2002	-	-	1 241	-	1 228	-	13	-
2003	13	-	2 340	-	2 349	-	4	-
2004	4	-	2 340	-	2 349	-	-	-
2005	-	-	2 211	-	2 208	-	3	-
2006	3	-	1 684	-	1 686	-	1	-
2007	1	-	1 381	-	1 382	-	-	-
2008	-	-	1 211	-	1 211	-	-	-
2009	-	-	1 009	-	1 009	-	-	-
2010	-	-	1 407	-	1 406	-	1	-
2011	1	-	1 272	76	1 273	76	-	-
2012	-	-	1 050	157	1 044	156	6	1
<b>2013</b>	<b>6</b>	<b>1</b>	<b>1 283</b>	<b>263</b>	<b>1 282</b>	<b>262</b>	<b>7</b>	<b>2</b>
davon								
Einzelunterbringung	6	1	.	.	.	.	7	2
gemeinsame Unterbringung	-	-	.	.	.	.	-	-
Freiheitsstrafe	6	1	1 272	262	1 271	261	7	2
Jugendstrafe	-	-	1	1	1	1	-	-
Sicherungsverwahrung	-	-	-	-	-	-	-	-
sonstige Freiheitsentziehung	-	-	10	-	10	-	-	-
Untersuchungshaftvollzug	-	-	-	-	-	-	-	-
Freiheitsstrafe	6	1	1 272	262	1 271	261	7	2
davon								
bis unter 6 Monate	3	-	111	9	113	9	1	-
6 Monate bis einschl. 1 Jahr	1	-	280	6	279	6	2	-
mehr als 1 Jahr	2	1	881	247	879	246	4	2
Jugendstrafe	-	-	1	1	1	1	-	-
darunter								
Freiheitsstrafe nach § 114 JGG	-	-	-	-	-	-	-	-
Sonstige Freiheitsentziehung	-	-	10	-	10	-	-	-
darunter								
Abschiebungshaft	-	-	-	-	-	-	-	-
Untersuchungshaftvollzug	-	-	-	-	-	-	-	-
davon im Alter von								
14 bis unter 18 Jahren	-	-	-	-	-	-	-	-
18 bis unter 21 Jahren	-	-	-	-	-	-	-	-
21 Jahren oder älter	-	-	-	-	-	-	-	-
Außerdem								
vorübergehend Abwesende	22	4	.	.	.	.	29	8
Ersatzfreiheitsstrafe	2	-	85	18	86	18	1	-
aus dem Jugendstrafvollzug ausgenommen nach § 92 JGG	-	-	37	-	37	-	-	-

Noch: 2. Belegung nach Justizvollzugsanstalten und Vollzugsarten

Merkmal	Am Jahresanfang		Zugänge		Abgänge		Am Jahresende	
	ins- gesamt	darunter weiblich	ins- gesamt	darunter weiblich	ins- gesamt	darunter weiblich	ins- gesamt	darunter weiblich
<b>Justizvollzugsanstalt Goldlauter</b>								
1996	152	-	1 285	-	1 234	-	203	-
1997	203	-	1 146	-	1 137	-	212	-
1998	212	-	1 100	-	1 076	-	236	-
1999	236	-	1 413	-	1 409	-	240	-
2000	240	-	1 647	-	1 636	-	251	-
2001	251	-	1 582	-	1 590	-	243	-
2002	243	-	2 273	-	2 297	-	219	-
2003	219	-	3 257	-	3 220	-	256	-
2004	256	-	3 063	-	3 078	-	256	-
2005	256	-	2 771	-	2 732	-	280	-
2006	280	-	2 880	-	2 892	-	268	-
2007	268	-	2 389	-	2 405	-	252	-
2008	252	-	2 564	-	2 561	-	255	-
2009	255	-	2 434	-	2 423	-	266	-
2010	266	-	2 328	-	2 334	-	260	-
2011	260	-	2 425	-	2 442	-	243	-
2012	243	-	2 158	-	2 138	-	263	-
<b>2013</b>	<b>263</b>	<b>-</b>	<b>2 148</b>	<b>-</b>	<b>2 144</b>	<b>-</b>	<b>267</b>	<b>-</b>
davon								
Einzelunterbringung	110	-	.	.	.	.	133	-
gemeinsame Unterbringung	153	-	.	.	.	.	134	-
Freiheitsstrafe	131	-	1 428	-	1 384	-	175	-
Jugendstrafe	3	-	45	-	47	-	1	-
Sicherungsverwahrung	-	-	-	-	-	-	-	-
sonstige Freiheitsentziehung	5	-	225	-	227	-	3	-
Untersuchungshaftvollzug	124	-	450	-	486	-	88	-
Freiheitsstrafe	131	-	1 428	-	1 384	-	175	-
davon								
bis unter 6 Monate	26	-	450	-	420	-	56	-
6 Monate bis einschl. 1 Jahr	71	-	551	-	551	-	71	-
mehr als 1 Jahr	34	-	427	-	413	-	48	-
Jugendstrafe	3	-	45	-	47	-	1	-
darunter								
Freiheitsstrafe nach § 114 JGG	-	-	-	-	-	-	-	-
Sonstige Freiheitsentziehung	5	-	225	-	227	-	3	-
darunter								
Abschiebungshaft	4	-	29	-	32	-	1	-
Untersuchungshaftvollzug	124	-	450	-	486	-	88	-
davon im Alter von								
14 bis unter 18 Jahren	4	-	14	-	18	-	-	-
18 bis unter 21 Jahren	13	-	71	-	84	-	-	-
21 Jahren oder älter	107	-	365	-	384	-	88	-
Außerdem								
vorübergehend Abwesende	16	-	.	.	.	.	17	-
Ersatzfreiheitsstrafe	8	-	191	-	170	-	29	-
aus dem Jugendstrafvollzug ausgenommen nach § 92 JGG	9	-	68	-	70	-	7	-

Noch: 2. Belegung nach Justizvollzugsanstalten und Vollzugsarten

Merkmal	Am Jahresanfang		Zugänge		Abgänge		Am Jahresende	
	ins-gesamt	darunter weiblich	ins-gesamt	darunter weiblich	ins-gesamt	darunter weiblich	ins-gesamt	darunter weiblich
<b>darunter Justizvollzugsanstalt Goldlauter - Abteilung für offenen Vollzug</b>								
1996	5	-	816	-	817	-	4	-
1997	4	-	749	-	747	-	6	-
1998	6	-	729	-	732	-	3	-
1999	3	-	996	-	997	-	2	-
2000	2	-	1 211	-	1 213	-	-	-
2001	-	-	1 240	-	1 239	-	1	-
2002	1	-	979	-	980	-	-	-
2003	-	-	1 331	-	1 331	-	-	-
2004	-	-	1 287	-	1 287	-	-	-
2005	-	-	1 087	-	1 087	-	-	-
2006	-	-	1 119	-	1 118	-	1	-
2007	1	-	812	-	808	-	5	-
2008	5	-	668	-	659	-	14	-
2009	14	-	587	-	588	-	13	-
2010	13	-	599	-	612	-	-	-
2011	-	-	613	-	612	-	1	-
2012	1	-	524	-	522	-	3	-
<b>2013</b>	<b>3</b>	<b>-</b>	<b>515</b>	<b>-</b>	<b>517</b>	<b>-</b>	<b>1</b>	<b>-</b>
davon								
Einzelunterbringung	-	-	.	.	.	.	-	-
gemeinsame Unterbringung	3	-	.	.	.	.	1	-
Freiheitsstrafe	3	-	515	-	517	-	1	-
Jugendstrafe	-	-	-	-	-	-	-	-
Sicherungsverwahrung	-	-	-	-	-	-	-	-
sonstige Freiheitsentziehung	-	-	-	-	-	-	-	-
Untersuchungshaftvollzug	-	-	-	-	-	-	-	-
Freiheitsstrafe	3	-	515	-	517	-	1	-
davon								
bis unter 6 Monate	-	-	59	-	59	-	-	-
6 Monate bis einschl. 1 Jahr	2	-	204	-	206	-	-	-
mehr als 1 Jahr	1	-	252	-	252	-	1	-
Jugendstrafe	-	-	-	-	-	-	-	-
darunter								
Freiheitsstrafe nach § 114 JGG	-	-	-	-	-	-	-	-
Sonstige Freiheitsentziehung	-	-	-	-	-	-	-	-
darunter								
Abschiebungshaft	-	-	-	-	-	-	-	-
Untersuchungshaftvollzug	-	-	-	-	-	-	-	-
davon im Alter von								
14 bis unter 18 Jahren	-	-	-	-	-	-	-	-
18 bis unter 21 Jahren	-	-	-	-	-	-	-	-
21 Jahren oder älter	-	-	-	-	-	-	-	-
Außerdem								
vorübergehend Abwesende	12	-	.	.	.	.	13	-
Ersatzfreiheitsstrafe	-	-	13	-	13	-	-	-
aus dem Jugendstrafvollzug ausgenommen nach § 92 JGG	-	-	18	-	18	-	-	-

Noch: 2. Belegung nach Justizvollzugsanstalten und Vollzugsarten

Merkmal	Am Jahresanfang		Zugänge		Abgänge		Am Jahresende	
	ins-gesamt	darunter weiblich	ins-gesamt	darunter weiblich	ins-gesamt	darunter weiblich	ins-gesamt	darunter weiblich
<b>Justizvollzugsanstalt Hohenleuben</b>								
1996	243	-	1 073	-	1 056	-	260	-
1997	260	-	1 153	-	1 147	-	266	-
1998	266	-	1 035	-	1 003	-	298	-
1999	298	-	1 075	-	1 083	-	290	-
2000	290	-	1 437	-	1 411	-	316	-
2001	316	-	1 596	-	1 606	-	306	-
2002	306	-	1 693	-	1 675	-	324	-
2003	324	-	1 846	-	1 827	-	343	-
2004	343	-	2 147	-	2 124	-	366	-
2005	366	-	2 301	-	2 285	-	382	-
2006	382	-	1 864	-	1 900	-	346	-
2007	346	-	1 580	-	1 578	-	348	-
2008	348	-	1 623	-	1 662	-	309	-
2009	309	-	1 568	-	1 596	-	281	-
2010	281	-	1 283	-	1 312	-	252	-
2011	252	-	1 259	-	1 219	-	292	-
2012	292	-	1 258	-	1 249	-	301	-
<b>2013</b>	<b>301</b>	<b>-</b>	<b>1 341</b>	<b>-</b>	<b>1 367</b>	<b>-</b>	<b>275</b>	<b>-</b>
davon								
Einzelunterbringung	17	-	.	.	.	.	16	-
gemeinsame Unterbringung	284	-	.	.	.	.	259	-
Freiheitsstrafe	301	-	1 294	-	1 320	-	275	-
Jugendstrafe	-	-	1	-	1	-	-	-
Sicherungsverwahrung	-	-	-	-	-	-	-	-
sonstige Freiheitsentziehung	-	-	45	-	45	-	-	-
Untersuchungshaftvollzug	-	-	1	-	1	-	-	-
Freiheitsstrafe	301	-	1 294	-	1 320	-	275	-
davon								
bis unter 6 Monate	13	-	342	-	301	-	54	-
6 Monate bis einschl. 1 Jahr	44	-	245	-	242	-	47	-
mehr als 1 Jahr	244	-	707	-	777	-	174	-
Jugendstrafe	-	-	1	-	1	-	-	-
darunter								
Freiheitsstrafe nach § 114 JGG	-	-	-	-	-	-	-	-
Sonstige Freiheitsentziehung	-	-	45	-	45	-	-	-
darunter								
Abschiebungshaft	-	-	-	-	-	-	-	-
Untersuchungshaftvollzug	-	-	1	-	1	-	-	-
davon im Alter von								
14 bis unter 18 Jahren	-	-	-	-	-	-	-	-
18 bis unter 21 Jahren	-	-	-	-	-	-	-	-
21 Jahren oder älter	-	-	1	-	1	-	-	-
Außerdem								
vorübergehend Abwesende	6	-	.	.	.	.	7	-
Ersatzfreiheitsstrafe	3	-	241	-	202	-	42	-
aus dem Jugendstrafvollzug ausgenommen nach § 92 JGG	20	-	36	-	46	-	10	-

Noch: 2. Belegung nach Justizvollzugsanstalten und Vollzugsarten

Merkmal	Am Jahresanfang		Zugänge		Abgänge		Am Jahresende	
	ins-gesamt	darunter weiblich	ins-gesamt	darunter weiblich	ins-gesamt	darunter weiblich	ins-gesamt	darunter weiblich
<b>darunter Justizvollzugsanstalt Hohenleuben - Abteilung für offenen Vollzug<sup>1)</sup></b>								
2001	-	-	414	-	414	-	-	-
2002	-	-	694	-	691	-	3	-
2003	3	-	740	-	739	-	4	-
2004	4	-	893	-	890	-	7	-
2005	7	-	1 131	-	1 130	-	8	-
2006	8	-	779	-	785	-	2	-
2007	2	-	720	-	714	-	8	-
2008	8	-	807	-	810	-	5	-
2009	5	-	788	-	788	-	5	-
2010	5	-	592	-	592	-	5	-
2011	5	-	448	-	448	-	5	-
2012	5	-	426	-	427	-	4	-
<b>2013</b>	<b>4</b>	<b>-</b>	<b>423</b>	<b>-</b>	<b>422</b>	<b>-</b>	<b>5</b>	<b>-</b>
davon								
Einzelunterbringung	2	-	.	.	.	.	1	-
gemeinsame Unterbringung	2	-	.	.	.	.	4	-
Freiheitsstrafe	4	-	422	-	421	-	5	-
Jugendstrafe	-	-	-	-	-	-	-	-
Sicherungsverwahrung	-	-	-	-	-	-	-	-
sonstige Freiheitsentziehung	-	-	1	-	1	-	-	-
Untersuchungshaftvollzug	-	-	-	-	-	-	-	-
Freiheitsstrafe	4	-	422	-	421	-	5	-
davon								
bis unter 6 Monate	-	-	20	-	18	-	2	-
6 Monate bis einschl. 1 Jahr	1	-	63	-	63	-	1	-
mehr als 1 Jahr	3	-	339	-	340	-	2	-
Jugendstrafe	-	-	-	-	-	-	-	-
darunter								
Freiheitsstrafe nach § 114 JGG	-	-	-	-	-	-	-	-
Sonstige Freiheitsentziehung	-	-	1	-	1	-	-	-
darunter								
Abschiebungshaft	-	-	-	-	-	-	-	-
Untersuchungshaftvollzug	-	-	-	-	-	-	-	-
davon im Alter von								
14 bis unter 18 Jahren	-	-	-	-	-	-	-	-
18 bis unter 21 Jahren	-	-	-	-	-	-	-	-
21 Jahren oder älter	-	-	-	-	-	-	-	-
Außerdem								
vorübergehend Abwesende	5	-	.	.	.	.	5	-
Ersatzfreiheitsstrafe	-	-	6	-	5	-	1	-
aus dem Jugendstrafvollzug								
ausgenommen nach § 92 JGG	-	-	11	-	11	-	-	-

1) Die Justizvollzugsanstalt Hohenleuben verfügt seit dem 31.7.2001 über Haftplätze im offenen Vollzug.

Noch: 2. Belegung nach Justizvollzugsanstalten und Vollzugsarten

Merkmal	Am Jahresanfang		Zugänge		Abgänge		Am Jahresende	
	ins- gesamt	darunter weiblich	ins- gesamt	darunter weiblich	ins- gesamt	darunter weiblich	ins- gesamt	darunter weiblich
<b>Justizvollzugsanstalt Untermaßfeld</b>								
1996	330	-	1 649	-	1 607	-	372	-
1997	372	-	1 947	-	1 938	-	381	-
1998	381	-	2 116	-	2 121	-	376	-
1999	376	-	2 691	-	2 660	-	407	-
2000	407	-	2 341	-	2 307	-	441	-
2001	441	-	2 113	-	2 109	-	445	-
2002	445	-	1 975	-	1 995	-	425	-
2003	425	-	1 883	-	1 863	-	445	-
2004	445	-	2 169	473	2 169	473	445	-
2005	445	-	1 973	377	1 990	377	428	-
2006	428	-	1 754	368	1 837	366	345	2
2007	345	2	1 376	330	1 392	331	329	1
2008	329	1	1 397	300	1 405	301	321	-
2009	321	-	1 275	206	1 311	206	285	-
2010	285	-	1 064	68	1 051	68	298	-
2011	298	-	1 311	-	1 302	-	307	-
2012	307	-	1 601	-	1 582	-	326	-
<b>2013</b>	<b>326</b>	<b>-</b>	<b>1 599</b>	<b>-</b>	<b>1 598</b>	<b>-</b>	<b>327</b>	<b>-</b>
davon								
Einzelunterbringung	158	-	.	.	.	.	156	-
gemeinsame Unterbringung	168	-	.	.	.	.	171	-
Freiheitsstrafe	325	-	1 562	-	1 560	-	327	-
Jugendstrafe	-	-	4	-	4	-	-	-
Sicherungsverwahrung	-	-	-	-	-	-	-	-
sonstige Freiheitsentziehung	1	-	29	-	30	-	-	-
Untersuchungshaftvollzug	-	-	4	-	4	-	-	-
Freiheitsstrafe	325	-	1 562	-	1 560	-	327	-
davon								
bis unter 6 Monate	46	-	549	-	549	-	46	-
6 Monate bis einschl. 1 Jahr	125	-	521	-	515	-	131	-
mehr als 1 Jahr	154	-	492	-	496	-	150	-
Jugendstrafe	-	-	4	-	4	-	-	-
darunter								
Freiheitsstrafe nach § 114 JGG	-	-	-	-	-	-	-	-
Sonstige Freiheitsentziehung	1	-	29	-	30	-	-	-
darunter								
Abschiebungshaft	-	-	-	-	-	-	-	-
Untersuchungshaftvollzug	-	-	4	-	4	-	-	-
davon im Alter von								
14 bis unter 18 Jahren	-	-	-	-	-	-	-	-
18 bis unter 21 Jahren	-	-	-	-	-	-	-	-
21 Jahren oder älter	-	-	4	-	4	-	-	-
Außerdem								
vorübergehend Abwesende	8	-	.	.	.	.	5	-
Ersatzfreiheitsstrafe	24	-	312	-	326	-	10	-
aus dem Jugendstrafvollzug ausgenommen nach § 92 JGG	22	-	78	-	84	-	16	-



Noch: 2. Belegung nach Justizvollzugsanstalten und Vollzugsarten

Merkmal	Am Jahresanfang		Zugänge		Abgänge		Am Jahresende	
	ins-gesamt	darunter weiblich	ins-gesamt	darunter weiblich	ins-gesamt	darunter weiblich	ins-gesamt	darunter weiblich
<b>darunter Justizvollzugsanstalt Untermaßfeld - Abteilung für offenen Vollzug<sup>1)</sup></b>								
2003	-	-	157	-	157	-	-	-
2004	-	-	486	473	486	473	-	-
2005	-	-	377	377	377	377	-	-
2006	-	-	368	368	366	366	2	2
2007	2	2	330	330	331	331	1	1
2008	1	1	300	300	301	301	-	-
2009	-	-	206	206	206	206	-	-
2010	-	-	68	68	68	68	-	-
2011	-	-	199	-	199	-	-	-
2012	-	-	293	-	285	-	8	-
<b>2013</b>	<b>8</b>	<b>-</b>	<b>254</b>	<b>-</b>	<b>258</b>	<b>-</b>	<b>4</b>	<b>-</b>
davon								
Einzelunterbringung	-	-	.	.	.	.	-	-
gemeinsame Unterbringung	8	-	.	.	.	.	4	-
Freiheitsstrafe	8	-	254	-	258	-	4	-
Jugendstrafe	-	-	-	-	-	-	-	-
Sicherungsverwahrung	-	-	-	-	-	-	-	-
sonstige Freiheitsentziehung	-	-	-	-	-	-	-	-
Untersuchungshaftvollzug	-	-	-	-	-	-	-	-
Freiheitsstrafe	8	-	254	-	258	-	4	-
davon								
bis unter 6 Monate	1	-	49	-	49	-	1	-
6 Monate bis einschl. 1 Jahr	3	-	95	-	97	-	1	-
mehr als 1 Jahr	4	-	110	-	112	-	2	-
Jugendstrafe	-	-	-	-	-	-	-	-
darunter								
Freiheitsstrafe nach § 114 JGG	-	-	-	-	-	-	-	-
Sonstige Freiheitsentziehung	-	-	-	-	-	-	-	-
darunter								
Abschiebungshaft	-	-	-	-	-	-	-	-
Untersuchungshaftvollzug	-	-	-	-	-	-	-	-
davon im Alter von								
14 bis unter 18 Jahren	-	-	-	-	-	-	-	-
18 bis unter 21 Jahren	-	-	-	-	-	-	-	-
21 Jahren oder älter	-	-	-	-	-	-	-	-
Außerdem								
vorübergehend Abwesende	5	-	.	.	.	.	3	-
Ersatzfreiheitsstrafe	-	-	15	-	15	-	-	-
aus dem Jugendstrafvollzug ausgenommen nach § 92 JGG	-	-	8	-	8	-	-	-

1) Die Justizvollzugsanstalt Untermaßfeld verfügt seit dem 31.7.2003 über Haftplätze im offenen Vollzug.

Noch: 2. Belegung nach Justizvollzugsanstalten und Vollzugsarten

Merkmal	Am Jahresanfang		Zugänge		Abgänge		Am Jahresende	
	ins- gesamt	darunter weiblich	ins- gesamt	darunter weiblich	ins- gesamt	darunter weiblich	ins- gesamt	darunter weiblich
<b>Jugendstrafanstalt Ichtershausen</b>								
1996	46	-	498	-	450	-	94	-
1997	94	-	1 089	-	963	-	220	-
1998	220	-	1 046	-	1 035	-	231	-
1999	231	-	865	-	883	-	213	-
2000	213	-	878	-	824	-	267	-
2001	267	-	720	-	807	-	180	-
2002	180	-	655	-	642	-	193	-
2003	193	-	655	-	649	-	199	-
2004	199	-	558	-	543	-	214	-
2005	214	-	609	-	616	-	207	-
2006	207	-	584	-	582	-	209	-
2007	209	-	575	-	619	-	165	-
2008	165	-	498	-	484	-	179	-
2009	179	-	469	-	470	-	178	-
2010	178	-	437	-	450	-	165	-
2011	165	-	395	-	404	-	156	-
2012	156	-	419	-	427	-	148	-
<b>2013</b>	<b>148</b>	<b>-</b>	<b>496</b>	<b>-</b>	<b>500</b>	<b>-</b>	<b>144</b>	<b>-</b>
davon								
Einzelunterbringung	35	-	.	.	.	.	44	-
gemeinsame Unterbringung	113	-	.	.	.	.	100	-
Freiheitsstrafe	-	-	46	-	42	-	4	-
Jugendstrafe	148	-	420	-	443	-	125	-
Sicherungsverwahrung	-	-	-	-	-	-	-	-
sonstige Freiheitsentziehung	-	-	7	-	7	-	-	-
Untersuchungshaftvollzug	-	-	23	-	8	-	15	-
Freiheitsstrafe	-	-	46	-	42	-	4	-
davon								
bis unter 6 Monate	-	-	24	-	22	-	2	-
6 Monate bis einschl. 1 Jahr	-	-	9	-	8	-	1	-
mehr als 1 Jahr	-	-	13	-	12	-	1	-
Jugendstrafe	148	-	420	-	443	-	125	-
darunter								
Freiheitsstrafe nach § 114 JGG	-	-	3	-	2	-	1	-
Sonstige Freiheitsentziehung	-	-	7	-	7	-	-	-
darunter								
Abschiebungshaft	-	-	-	-	-	-	-	-
Untersuchungshaftvollzug	-	-	23	-	8	-	15	-
davon im Alter von								
14 bis unter 18 Jahren	-	-	5	-	1	-	4	-
18 bis unter 21 Jahren	-	-	14	-	3	-	11	-
21 Jahren oder älter	-	-	4	-	4	-	-	-
Außerdem								
vorübergehend Abwesende	2	-	.	.	.	.	5	-
Ersatzfreiheitsstrafe	-	-	10	-	10	-	-	-
aus dem Jugendstrafvollzug ausgenommen nach § 92 JGG	-	-	13	-	13	-	-	-

Noch: 2. Belegung nach Justizvollzugsanstalten und Vollzugsarten

Merkmal	Am Jahresanfang		Zugänge		Abgänge		Am Jahresende	
	ins-gesamt	darunter weiblich	ins-gesamt	darunter weiblich	ins-gesamt	darunter weiblich	ins-gesamt	darunter weiblich
<b>darunter Jugendstrafanstalt Ichtershausen - Abteilung für offenen Vollzug<sup>1)</sup></b>								
1997	-	-	215	-	215	-	-	-
1998	-	-	266	-	266	-	-	-
1999	-	-	335	-	335	-	-	-
2000	-	-	280	-	280	-	-	-
2001	-	-	258	-	258	-	-	-
2002	-	-	244	-	244	-	-	-
2003	-	-	252	-	252	-	-	-
2004	-	-	234	-	234	-	-	-
2005	-	-	261	-	261	-	-	-
2006	-	-	221	-	220	-	1	-
2007	1	-	223	-	224	-	-	-
2008	-	-	177	-	177	-	-	-
2009	-	-	157	-	157	-	-	-
2010	-	-	142	-	142	-	-	-
2011	-	-	116	-	116	-	-	-
2012	-	-	154	-	154	-	-	-
<b>2013</b>	-	-	<b>214</b>	-	<b>214</b>	-	-	-
davon								
Einzelunterbringung	-	-	.	.	.	.	-	-
gemeinsame Unterbringung	-	-	.	.	.	.	-	-
Freiheitsstrafe	-	-	9	-	9	-	-	-
Jugendstrafe	-	-	205	-	205	-	-	-
Sicherungsverwahrung	-	-	-	-	-	-	-	-
sonstige Freiheitsentziehung	-	-	-	-	-	-	-	-
Untersuchungshaftvollzug	-	-	-	-	-	-	-	-
Freiheitsstrafe	-	-	9	-	9	-	-	-
davon								
bis unter 6 Monate	-	-	9	-	9	-	-	-
6 Monate bis einschl. 1 Jahr	-	-	-	-	-	-	-	-
mehr als 1 Jahr	-	-	-	-	-	-	-	-
Jugendstrafe	-	-	205	-	205	-	-	-
darunter								
Freiheitsstrafe nach § 114 JGG	-	-	-	-	-	-	-	-
Sonstige Freiheitsentziehung	-	-	-	-	-	-	-	-
darunter								
Abschiebungshaft	-	-	-	-	-	-	-	-
Untersuchungshaftvollzug	-	-	-	-	-	-	-	-
davon im Alter von								
14 bis unter 18 Jahren	-	-	-	-	-	-	-	-
18 bis unter 21 Jahren	-	-	-	-	-	-	-	-
21 Jahren oder älter	-	-	-	-	-	-	-	-
Außerdem								
vorübergehend Abwesende	2	-	.	.	.	.	4	-
Ersatzfreiheitsstrafe	-	-	-	-	-	-	-	-
aus dem Jugendstrafvollzug ausgenommen nach § 92 JGG	-	-	-	-	-	-	-	-

1) Die Justizvollzugsanstalt Ichtershausen verfügt seit dem 1.1.1997 über Haftplätze im offenen Vollzug.

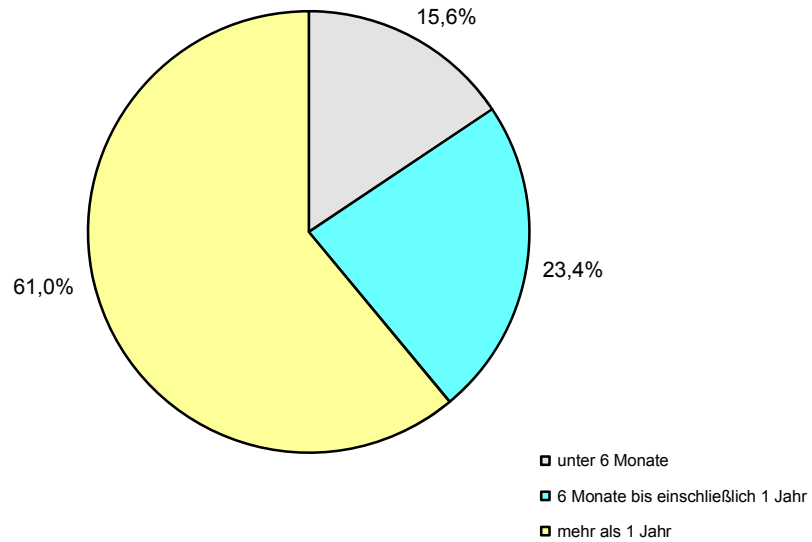
3. Zugänge und Abgänge nach

Lfd. Nr.	Jahr Anstalt	Zugänge		Abgänge		
		insgesamt	darunter Strafantritt	insgesamt	darunter	
					Ende der Strafe	Zurückstellung der Strafvoll- streckung nach § 35 BtMG
1	1996	11 923	374	11 724	1 008	2
2	1997	12 480	522	12 368	1 230	1
3	1998	13 327	557	13 145	1 294	1
4	1999	14 172	529	14 049	1 400	15
5	2000	14 103	644	13 967	1 413	2
6	2001	13 558	575	13 613	1 340	5
7	2002	14 660	653	14 559	1 241	12
8	2003	15 299	656	15 250	1 082	23
9	2004	15 373	626	15 298	1 105	9
10	2005	14 813	688	14 797	1 096	17
11	2006	13 710	688	13 770	1 160	25
12	2007	11 922	835	12 010	1 323	30
13	2008	11 610	839	11 648	1 415	35
14	2009	10 811	803	10 924	1 306	34
15	2010	10 795	756	10 842	1 312	41
16	2011	11 399	777	11 440	1 385	47
17	2012	11 411	915	11 356	1 403	43
<b>18</b>	<b>2013</b>	<b>11 910</b>	<b>896</b>	<b>11 937</b>	<b>1 395</b>	<b>55</b>
	darunter offener Vollzug					
19	1996	816	-	817	3	-
20	1997	964	-	962	32	-
21	1998	1 294	3	1 294	33	-
22	1999	1 809	-	1 813	42	2
23	2000	2 147	1	2 145	52	-
24	2001	2 708	-	2 711	54	-
25	2002	3 158	1	3 143	75	-
26	2003	4 820	-	4 828	69	-
27	2004	5 139	2	5 140	102	-
28	2005	5 067	-	5 063	70	-
29	2006	4 171	-	4 175	81	1
30	2007	3 466	-	3 459	70	-
31	2008	3 163	-	3 158	37	-
32	2009	2 747	1	2 748	41	-
33	2010	2 808	-	2 820	49	-
34	2011	2 648	-	2 648	69	-
35	2012	2 447	-	2 432	87	-
<b>36</b>	<b>2013</b>	<b>2 689</b>	<b>-</b>	<b>2 693</b>	<b>113</b>	<b>-</b>
37	Justizvollzugsanstalt Gera	3 617	630	3 639	369	-
38	Justizvollzugsanstalt Tonna	2 709	51	2 689	247	15
39	darunter Abteilung für offenen Vollzug	1 283	-	1 282	63	-
40	Justizvollzugsanstalt Goldlauter	2 148	77	2 144	192	3
41	darunter Abteilung für offenen Vollzug	515	-	517	9	-
42	Justizvollzugsanstalt Hohenleuben	1 341	32	1 367	187	22
43	darunter Abteilung für offenen Vollzug	423	-	422	8	-
44	Justizvollzugsanstalt Untermaßfeld	1 599	65	1 598	325	12
45	darunter Abteilung für offenen Vollzug	254	-	258	26	-
46	Jugendstrafanstalt Ichtershausen	496	41	500	75	3
47	darunter Abteilung für offenen Vollzug	214	-	214	7	-

Justizvollzugsanstalten

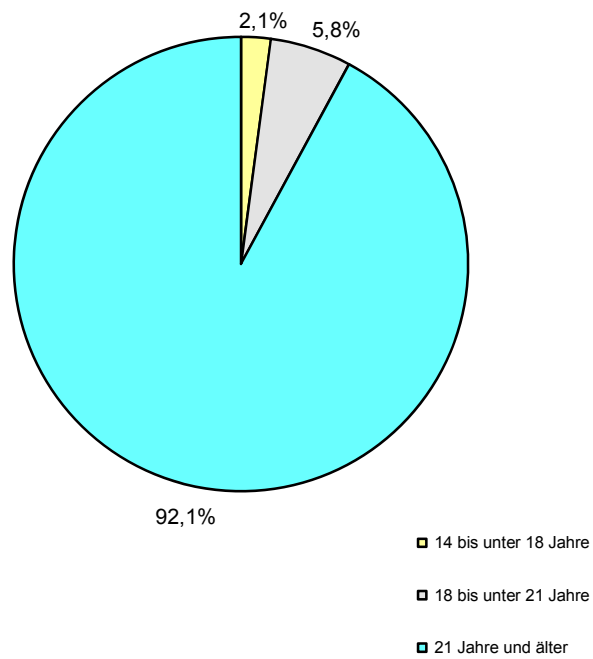
wegen								Lfd. Nr.
Aussetzung des Strafrestes / der Unterbringung								
nach § 57 (1) StGB	nach § 57 (2) Nr.1 StGB	nach § 57 (2) Nr.2 StGB	nach § 57 a StGB	nach §§ 88, 89 JGG	aus Sicherungs- verwahrung	im Wege der Gnade		
327	20	1	-	109	-	1	1	
414	40	3	-	106	-	-	2	
353	39	9	-	132	-	1	3	
402	40	2	-	142	-	1	4	
387	50	2	-	138	-	1	5	
375	45	2	-	168	-	3	6	
301	30	1	1	141	13	25	7	
340	25	-	-	130	-	45	8	
362	27	1	-	137	-	40	9	
299	31	1	-	148	-	60	10	
275	39	1	-	105	-	61	11	
335	35	1	-	114	-	27	12	
283	16	3	1	88	-	29	13	
280	138	15	1	93	-	29	14	
269	119	11	1	79	1	28	15	
212	115	23	2	78	-	12	16	
248	49	3	1	55	-	7	17	
<b>281</b>	<b>23</b>	<b>1</b>	<b>-</b>	<b>56</b>	<b>-</b>	<b>11</b>	<b>18</b>	
17	1	1	-	8	-	-	19	
28	3	1	-	15	-	-	20	
24	2	6	-	21	-	-	21	
51	3	-	-	27	-	-	22	
38	10	2	-	24	-	-	23	
58	4	1	-	30	-	1	24	
86	15	1	1	23	1	9	25	
114	18	-	-	26	-	18	26	
128	14	1	-	32	-	13	27	
119	9	1	-	36	-	11	28	
102	11	1	-	35	-	14	29	
113	14	1	-	19	-	1	30	
93	8	2	1	17	-	3	31	
79	7	2	-	13	-	3	32	
88	4	-	-	19	-	6	33	
72	12	3	-	7	-	1	34	
82	16	1	1	10	-	2	35	
<b>86</b>	<b>6</b>	<b>-</b>	<b>-</b>	<b>9</b>	<b>-</b>	<b>-</b>	<b>36</b>	
7	-	-	-	-	-	1	37	
46	3	-	-	-	-	1	38	
28	-	-	-	-	-	-	39	
94	7	-	-	1	-	3	40	
21	3	-	-	-	-	-	41	
91	13	1	-	-	-	1	42	
20	3	-	-	-	-	-	43	
41	-	-	-	-	-	4	44	
16	-	-	-	-	-	-	45	
2	-	-	-	55	-	1	46	
1	-	-	-	9	-	-	47	

#### 4. Strafgefangene im Freiheitsstrafvollzug am 31.12.2013 nach der voraussichtlichen Dauer der Strafe



Thüringer Landesamt für Statistik

#### 5. Gefangene im Untersuchungshaftvollzug am 31.12.2013 nach dem Gefangenenalter



Thüringer Landesamt für Statistik



