



# **Polizeiliche Kriminalstatistik**

## **Freistaat Thüringen**

### **2011**

614-2899-2/2012

### **Impressum**

Landeskriminalamt Thüringen  
Am Schwemmbach 69  
99099 Erfurt

Telefon	+49 (0)361 341 - 09
Fax	+49 (0)361 341 - 1450
E-Mail	<a href="mailto:lka@polizei.thueringen.de">lka@polizei.thueringen.de</a>
Internet	<a href="http://www.thueringen.de/de/lka/">www.thueringen.de/de/lka/</a>

© TLKA, 2012

Dieses Dokument ist ausschließlich für den Dienstgebrauch bestimmt.

Das Copyright bezieht sich auf die vom LKA Thüringen gefertigten Bestandteile dieses Dokumentes.

Die Weitergabe, auch auszugsweise, an nichtöffentliche Stellen ist nicht gestattet, Nachdruck und sonstige Vervielfältigung, auch auszugsweise, nur mit Quellenangabe und Genehmigung des Landeskriminalamtes Thüringen.

## INHALTSVERZEICHNIS

### TEIL I

<b>1</b>	<b>Vorbemerkungen</b>	<b>5</b>
1.1	Inhalt	5
1.2	Wertung	5
1.3	Begriffserläuterungen	6
1.4	Summenschlüssel	11
<b>2</b>	<b>Allgemeiner Überblick</b>	<b>15</b>
2.1	Kriminalitätsentwicklung	15
2.2	Bevölkerungsdaten für das Jahr 2011	20
2.3	Wesentliche statistische Daten	22
2.4	Tatverdächtigenbelastungszahlen	23
<b>3</b>	<b>Ausgewählte Delikte</b>	<b>24</b>
3.1	Diebstahl	24
3.1.1	Diebstahl „Rund um das Kfz“	25
3.1.2	Diebstahl in/aus Wohnungen	26
3.1.3	Ladendiebstahl	26
3.2	Straßenkriminalität	27
3.3	Gewaltkriminalität	29
3.4	Straftaten gegen die sexuelle Selbstbestimmung	30
3.5	Rauschgiftkriminalität	31
3.6	Wirtschaftskriminalität	33
3.7	Vermögens- und Fälschungsdelikte	35
3.7.1	Betrug	35
3.7.2	Geld- und Wertzeichenfälschung	36
3.8	Umweltkriminalität	37
3.9	Straftaten an Schulen	38
<b>4</b>	<b>Opfer</b>	<b>40</b>
<b>5</b>	<b>Schaden</b>	<b>42</b>
	Ausgewählte Delikte mit Schadensangaben	43
<b>6</b>	<b>Tatverdächtige</b>	<b>44</b>
6.1	Gesamtüberblick	44
6.2	Altersstruktur der Tatverdächtigen	45
6.3	Täter-Wohnsitz-Beziehung	51
6.4	Nichtdeutsche Tatverdächtige (NDTV)	52
<b>7</b>	<b>Verwendung von Schusswaffen</b>	<b>55</b>
<b>8</b>	<b>Regionalanalyse</b>	<b>56</b>

## ANHANG

### TEIL II

#### Zeitreihen zur PKS 2002 – 2011

Erfasste Fälle  
Angaben zu den Tatverdächtigen  
Angaben zu den Opfern

### TEIL III

#### Tabellen Jahr 2011

Grundtabelle (Tabelle 001)  
Tatverdächtige nach Alter und Geschlecht (Tabelle 020)  
Straftat und Staatsangehörigkeit nichtdeutscher Tatverdächtiger (Tabelle 062)  
Opfer nach Alter und Geschlecht (Tabelle 091)  
Opfer-Tatverdächtigen-Beziehung (Tabelle 092)

# 1 Vorbemerkungen

Im Freistaat Thüringen werden die bearbeiteten Fälle seit 1993 nach den bundeseinheitlichen Richtlinien der Polizeilichen Kriminalstatistik (PKS) erfasst.

Das vorliegende Jahrbuch der PKS 2011 enthält eine Zehn-Jahres-Zeitreihe zu ausgewählten Delikten bzw. Deliktsbereichen, Tatverdächtigen- und Opferzahlen, die die Kriminalitätsentwicklung im Freistaat Thüringen von 2002 bis 2011 dokumentiert.

## 1.1 Inhalt

In der Polizeilichen Kriminalstatistik werden die von der Polizei bearbeiteten rechtswidrigen (Straf-)Taten einschließlich der mit Strafe bedrohten Versuche ausgewiesen. Nicht erfasst werden Verkehrsdelikte, mit Ausnahme der §§ 315, 315b StGB und § 22a StVG, die nicht als Verkehrsdelikte gelten.

Staatsschutzdelikte sind nicht Bestandteil der PKS. Straftaten nach Landesgesetzen des Nebenstrafrechts werden, mit Ausnahme des Landesdatenschutzgesetzes, nicht erfasst.

Bekannt gewordene Fälle werden nach dem Tatortprinzip erfasst, d. h. die Tat muss sich im Freistaat ereignet haben.

Jeder Tatverdächtige wird für den Berichtszeitraum unabhängig von der Zahl der abgeschlossenen Ermittlungsvorgänge nach bestimmten Erfassungsgrundsätzen nur einmal gezählt. So zum Beispiel, wenn ein Tatverdächtiger in einem Statistikbereich mehrere Straftaten, die verschiedenen Schlüsselzahlen zuzuordnen sind, begangen hat, wird er zu jeder Schlüsselzahl und zu der (den) jeweils nächst höheren Gruppe(n) sowie bei der Insgesamtzahl nur 1x gezählt (Tatverdächtigegezählung).

Die Polizeiliche Kriminalstatistik ist eine Ausgangsstatistik; die von der Polizei bearbeiteten Fälle werden nach Abschluss der Ermittlungen bei Abgabe an die Staatsanwaltschaft erfasst. Die vorliegende Statistik basiert auf den Auswertungen der bundeseinheitlichen Tabellen.

## 1.2 Wertung

Die Polizeiliche Kriminalstatistik hat zum Ziel:

- Beobachtung der Kriminalität und einzelner Deliktsarten, des Umfangs und der Zusammensetzung des Tatverdächtigenkreises sowie der Veränderung der Kriminalitätsquotienten,
- Erlangung von Erkenntnissen für vorbeugende und verfolgende Verbrechensbekämpfung, organisatorische Planungen und Entscheidungen sowie kriminologisch-soziologische Forschungen und kriminalpolitische Maßnahmen.

Die Polizeiliche Kriminalstatistik kann kein exaktes Spiegelbild der tatsächlichen Kriminalitätsentwicklung sein. Das ist u. a. darin begründet, dass je nach Deliktsart und -schwere ein unterschiedliches Dunkelfeld (die Menge der nicht bei der Polizei angezeigten Straftaten) vorhanden ist. Zum anderen liegt zwischen Anzeigenerstattung und Erfassung in der Statistik ein Zeitverzug, der durch den Bearbeitungszeitraum begründet ist.

Die Polizeiliche Kriminalstatistik hat sich als brauchbares Instrument der Analyse erwiesen, wenn kritisch interpretiert wird und entsprechend lange Zeiträume zu Vergleichszwecken herangezogen werden.

Statistisch ausgewiesene Veränderungen können sehr unterschiedliche Ursachen haben: mehr oder bessere Tatgelegenheiten, Änderungen in der Bevölkerungsstruktur, im Anzeige-

verhalten (z. B. durch geänderte Versicherungsbedingungen, Präventionsprojekte, Medienveröffentlichungen), in der Verfolgungs- und/oder Ermittlungstätigkeit der Polizei, den statistischen Erfassungsmodalitäten und Ähnliches mehr.

Vergleiche der Justizstatistik mit der PKS sind nicht möglich, weil zwischen den Erfassungszeitpunkten (PKS-Abgabe an die Justiz; Justiz – rechtskräftige Entscheidung) zum Teil erhebliche Zeitspannen liegen, die Erfassungsgrundsätze und die rechtliche Würdigung abweichen.

### 1.3 Begriffserläuterungen

#### *Alkoholeinfluss bei Tatausführung*

Ein Alkoholeinfluss liegt vor, wenn dadurch die Urteilkraft des Tatverdächtigen während der Tatausführung beeinträchtigt war. Maßgeblich ist ein offensichtlicher oder nach den Ermittlungen wahrscheinlicher Alkoholeinfluss.

#### *Altersgruppen*

Kinder	0 bis unter	14 Jahre
Jugendliche	14 bis unter	18 Jahre
Heranwachsende	18 bis unter	21 Jahre
Jungerwachsene	21 bis unter	25 Jahre
Erwachsene	ab	25 Jahre

#### *Aufklärungsquote (AQ)*

Die Aufklärungsquote bezeichnet das prozentuale Verhältnis von aufgeklärten zu bekannt gewordenen Fällen im Berichtszeitraum.

Eine Aufklärungsquote von über 100% kann erreicht werden, wenn im Berichtszeitraum Straftaten aus vorhergehenden Zeiträumen aufgeklärt werden.

$$AQ = \frac{\text{Anzahl aufgeklärte Fälle} \times 100}{\text{Anzahl bekannt gewordene Fälle}} \quad (\%)$$

#### *Computerbetrug*

Erfassung aller Fälle unter Schlüssel 5175, in denen der Tatbestand nach § 263a StGB als erfüllt angesehen wird, mit Ausnahme der missbräuchlichen Nutzung von Debitkarten mit PIN (Schlüssel 5163) oder von Zugangsberechtigungen zu Kommunikationsdiensten (Schlüssel 5179).

#### *Debitkarten*

Debitkarten im Sinne der PKS sind alle Zahlungskarten, deren Einsatz eine sofortige Belastung des Kontos/Abbuchung vom Konto nach Karteneinsatz bewirkt (Gegenteil: Kreditkarte). Debitkarten können ohne PIN (Lastschriftverfahren Schlüssel 5162) bzw. mit PIN (Schlüssel 5163) eingesetzt werden.

### *Fall*

➤ Bekannt gewordener Fall

ist jede im Straftatenkatalog aufgeführte rechtswidrige (Straf-)Tat, einschließlich der mit Strafe bedrohten Versuche, denen eine (kriminal-)polizeilich bearbeitete Anzeige zugrunde liegt. Die Ingesamtozahl der bekannt gewordenen Fälle ergibt sich aus der Addition der Straftatengruppen.

➤ Aufgeklärter Fall

ist die rechtswidrige (Straf-)Tat, die nach dem (kriminal-)polizeilichen Ermittlungsergebnis mindestens ein namentlich bekannter oder auf frischer Tat ergriffener Tatverdächtiger begangen hat.

➤ Nachträglich aufgeklärter Fall

Werden bereits erfasste Fälle nachträglich aufgeklärt, so wird lediglich der Tatverdächtige zum vorhandenen Fall registriert. Eine erneute Zählung des Falles erfolgt nicht.

### *Geld- und Kassenbote*

ist, wer im Rahmen des beruflichen/geschäftlichen Interesses Geld oder Wertgegenstände transportiert. Dies gilt sowohl für Beschäftigte als auch für Geschäftsinhaber/-führer, entsprechende gewerbliche Geld-/Werttransporte oder auch Geldbriefträger.

### *Häufigkeitszahl (HZ)*

ist die Zahl der jeweils innerhalb eines Zeitraumes bekannt gewordenen Fälle bezogen auf 100 000 Einwohner der jeweiligen Region. Stichtag ist der 31.12. des Vorjahres. (Für das Jahr 2007 ist der Stichtag der 31.12.2006.)

$$HZ = \frac{\text{Anzahl der erfassten Fälle} \times 100.000}{\text{Einwohnerzahl}}$$

#### *Anmerkung:*

Die Aussagekraft der HZ wird beeinträchtigt, da zu ihrer Errechnung nur die im Freistaat Thüringen gemeldeten Einwohner herangezogen werden. Touristen, Durchreisende oder Berufspendler sind in der Einwohnerzahl nicht enthalten. Die von ihnen begangenen Straftaten werden aber in der PKS erfasst.

### *Konsument(en) harter Drogen*

ist/sind Konsument(en) der in der Anlage I – III des BtMG aufgeführten Stoffe und Zubereitungen, einschließlich der den betäubungsmittelrechtlichen Vorschriften unterliegenden Fertigarzneimittel, mit Ausnahme der ausschließlichen Konsumenten von Cannabisprodukten (Haschisch, Marihuana, Haschischöl), Psilocybin (-Pilzen) und von "Ausgenommenen Zubereitungen". Dabei ist es gleichgültig, auf welche Weise diese Stoffe und Zubereitungen dem Körper zugeführt werden.

Soweit als Konsumenten harter Drogen bekannte Personen in Ermangelung von Betäubungsmitteln sogenannte Ausweichmittel konsumieren ("Ausgenommene Zubereitungen")

oder sonstige Medikamente oder Substanzen, die nicht unter das BtMG fallen), ist dies ebenfalls als Konsum harter Drogen anzusehen.

### *Kreditkarten*

Kreditkarten im Sinne der PKS sind alle Zahlungskarten, deren Einsatz eine verzögerte Belastung bzw. Abbuchung vom Konto bewirkt (Gegenteil: Debitkarten).

### *Ladendiebstahl*

Als Ladendiebstahl werden alle Diebstahlsfälle von ausgelegten Waren durch Kunden während der Geschäftszeit bezeichnet.

### *Nichtdeutsche Tatverdächtige (NDTV)*

sind Personen ausländischer Staatsangehörigkeit oder Staatenlose. Alle Nichtdeutschen, die eine Schule, Fachhochschule oder Hochschule in der Bundesrepublik Deutschland besuchen, werden unter „Student/Schüler“ erfasst.

### *Opfer*

sind natürliche Personen, gegen die sich die mit Strafe bedrohte Handlung unmittelbar richtete.

Straftaten, bei denen Opferangaben erforderlich sind, werden im Straftatenkatalog gesondert gekennzeichnet. Jedes Opfer wird entsprechend der Zählweise des bekannt gewordenen Falles auf allen Zähllebenen einmal gezählt.

### *Opfer-Tatverdächtigen-Beziehung*

erfasst (vom Opfer aus gesehen) die unterschiedlichen Beziehungsgrade der Opfer zu den Tatverdächtigen (Verwandtschaft, Bekanntschaft, Landsmann, flüchtige Vorbeziehung, keine Vorbeziehung und ungeklärt). Hierbei hat stets die engste Beziehung den Vorrang: Verwandtschaft vor Bekanntschaft vor Landsmann vor flüchtiger Vorbeziehung.

Das Merkmal Landsmann ist nur bei Nichtdeutschen und nur dann zu berücksichtigen, wenn Opfer und Tatverdächtige dieselbe Staatsangehörigkeit besitzen, jedoch weder miteinander verwandt noch bekannt sind.

### *Politisch motivierte Kriminalität (PMK)*

Staatsschutzdelikte werden in der PKS nicht erfasst.

Es handelt sich dabei um die Tatbestände gem. §§ 80 – 83, 84 – 86a, 87 – 91, 94 – 100a, 102 – 104a, 105 – 108e, 109 – 109h, 129a, 129b, 234a oder 241a StGB.

### *Schaden*

im Sinne der PKS-Richtlinien ist grundsätzlich der Geldwert (Verkehrswert) des rechtswidrig erlangten Gutes. Bei Vermögensdelikten ist unter Schaden die Wertminderung des Vermögens zu verstehen.



Der Schaden wird bei allen vollendeten Straftaten erfasst. Ist kein Schaden bestimmbar, so gilt ein symbolischer Schaden von 1 Euro, dies gilt auch, wenn bei einem vollendeten Vermögensdelikt nur eine Vermögensgefährdung eingetreten ist.

### *Schusswaffe*

Als Schusswaffe im Sinne von „geschossen“ und „mitgeführt“ gelten nur Schusswaffen gemäß § 1 Waffengesetz.

Nicht erfasst wird das Mitführen von Schusswaffen bei solchen Personen, die dazu bei rechtmäßiger Dienstausübung ermächtigt sind und gegen die Anzeige als Folge der Dienstausübung erstattet wurde.

Mit einer Schusswaffe „gedroht“ ist dann zu erfassen, wenn sich wenigstens ein Opfer subjektiv bedroht fühlt (z. B. auch durch eine Spielzeugpistole, die einer echten Waffe täuschend ähnlich sieht).

Ein Mitführen der Schusswaffe wird dann registriert, wenn der Tatverdächtige die Schusswaffe bei der Tatausführung bei sich hatte. Der Vorsatz, die Schusswaffe zu verwenden, ist nicht erforderlich.

### *Straftatenschlüssel der Obergruppen*

Die Erfassung der bekannt gewordenen Fälle erfolgt anhand einer Schlüsselssystematik. Die einzelnen Straftatenschlüssel sind folgenden Straftatenobergruppen untergeordnet:

- 0000 Straftaten gegen das Leben
- 1000 Straftaten gegen die sexuelle Selbstbestimmung
- 2000 Rohheitsdelikte und Straftaten gegen die persönliche Freiheit
- 3\*\*\* Diebstahl ohne erschwerende Umstände
- 4\*\*\* Diebstahl unter erschwerenden Umständen
- 5000 Vermögens- und Fälschungsdelikte
- 6000 Sonstige Straftatbestände gemäß StGB
- 7000 Strafrechtliche Nebengesetze

Die Summe der Fälle der Straftatenobergruppen ergibt die Gesamtzahl der erfassten Fälle.

Neben diesen Obergruppen gibt es noch folgende Summenschlüssel:

- Straftaten insgesamt
- \*\*\*\* Diebstahl insgesamt

### *Tageswohnungseinbruch (TWE)*

Von einem Tageswohnungseinbruch im Sinne der PKS ist auszugehen, wenn die Tatzeit zwischen 06:00 Uhr und 21:00 Uhr liegt. Lässt sich die Tatzeit nicht bestimmen, liegt kein TWE vor.

Der TWE wird als Diebstahl unter erschwerenden Umständen erfasst.

### *Tatort*

ist die politische Gemeinde in der Bundesrepublik Deutschland, in der sich die rechtswidrige (Straf-)Tat ereignet hat (Ort der Handlung).

### *Tatverdächtiger (TV)*

ist jeder, der nach dem polizeilichen Ermittlungsergebnis aufgrund zureichender tatsächlicher Anhaltspunkte verdächtig ist, eine Straftat begangen zu haben. Dazu zählen auch Mittäter, Anstifter und Gehilfen.

Die Erfassung ist vom Alter des Tatverdächtigen unabhängig, so dass auch Kinder ausgewiesen werden.

### *Tatverdächtigenbelastungszahl (TVBZ)*

ist die Zahl der ermittelten Tatverdächtigen im Alter ab 8 Jahren, bezogen auf 100.000 Einwohner im Alter ab 8 Jahren der betreffenden Region. Stichtag für die Einwohnerzahlen ist jeweils der 31.12. des Vorjahres (für das Jahr 2008 ist der Stichtag der 31.12.2007).

$$\text{TVBZ} = \frac{\text{TV ab 8 Jahre} \times 100.000}{\text{Anzahl der Einwohner ab 8 Jahren}}$$

### *Tatzeit (TZ)*

ist der Zeitpunkt, zu dem die Straftat begangen wurde. Bei Straftaten, die sich über mehrere Zeiträume erstrecken oder innerhalb von Zeiträumen begangen wurden, gilt das Ende des Zeitraumes als Tatzeit.

Wenn nicht mindestens der Monat bestimmbar ist, gilt die Tatzeit als unbekannt.

### *Verkehrsdelikte*

- Sind alle Verstöße gegen die Bestimmungen, die zur Aufrechterhaltung der Verkehrssicherheit im Straßen-, Bahn-, Schiffs- und Luftverkehr erlassen worden sind,
- alle durch Verkehrsunfälle bedingte Fahrlässigkeitsdelikte,
- die Verkehrsunfallflucht,
- Verstöße gegen das Pflichtversicherungsgesetz und Kfz-Steuer Gesetz in Verbindung mit § 370 Abgabenordnung.

Verkehrsdelikte werden in der PKS nicht erfasst!

Nicht zu den Verkehrsdelikten zählen:

- der gefährliche Eingriff in den Bahn-, Luft- und Schiffsverkehr gem. § 315 StGB,
- der gefährliche Eingriff in den Straßenverkehr gem. § 315b StGB,
- das missbräuchliche Herstellen, Vertreiben und Ausgeben von Kennzeichen gem. § 22a StVG.

Diese Delikte werden deshalb in der Polizeilichen Kriminalstatistik erfasst.

## Wohnung

sind alle unbeweglichen Wohnobjekte, die für einen längeren Aufenthalt ausgestattet und bestimmt sind. Hotels, Pensionen usw. fallen nicht darunter.

### 1.4 Summenschlüssel

#### Gewaltkriminalität (892000)

010000	Mord
021000	Totschlag, Tötung auf Verlangen
111000	Vergewaltigung
210000	Raub, räuberische Erpressung, räuberischer Angriff auf Kraftfahrer
221000	Körperverletzung mit Todesfolge
222000	gefährliche und schwere Körperverletzung sowie Vergiftung
233000	Erpresserischer Menschenraub
234000	Geiselnahme
235000	Angriff auf den Luftverkehr

#### Rauschgiftkriminalität (891000)

730000	Rauschgiftdelikte
218000	Raub zur Erlangung von Betäubungsmitteln
*71000	Diebstahl von BtM aus Apotheken
*72000	Diebstahl von BtM aus Arztpraxen
*73000	Diebstahl von BtM aus Krankenhäusern
*74000	Diebstahl von BtM bei Herstellern und Großhändlern
*75000	Diebstahl von Rezeptformularen zur Erlangung von BtM
542000	Urkundenfälschung zur Erlangung von BtM

Die o. g. Schlüsselzahlen sind, bis auf den Schlüssel 730000, gleichzeitig im Summenschlüssel „891100 Direkte Beschaffungskriminalität“ enthalten.

#### Straßenkriminalität (899000)

111100	Vergewaltigung überfallartig (Einzeltäter)
111200	Vergewaltigung überfallartig (durch Gruppen)
132000	exhibitionistische Handlungen und Erregung öffentlichen Ärgernisses (§§ 183, 183a StGB)
213000	Raubüberfälle auf Geld- und Werttransporte
213100	Geld- und Kassenboten
213200	Spezialtransportfahrzeuge
214000	räuberischer Angriff auf Kraftfahrer § 316a StGB
214100	Beraubung von Taxifahrern
216000	Handtaschenraub
217000	sonstige Raubüberfälle auf Straßen, Wegen, Plätzen
222100	gefährliche und schwere Körperverletzung auf Straßen, Wegen, Plätzen
233300	erpresserischer Menschenraub i. V. m. Raubüberfall auf Geld- und Werttransporte
234300	Geiselnahme i. V. m. Raubüberfall auf Geld- und Werttransporte
*50 *00	Diebstahl insgesamt: in/aus Kraftfahrzeugen
*55000	Diebstahl insgesamt: an Kraftfahrzeugen
*90 *00	Taschendiebstahl

*00100	Diebstahl insgesamt: von Kraftwagen
*00200	von Mopeds und Krafträdern
*00300	von Fahrrädern
*00700	von/aus Automaten
623000	Landfriedensbruch (§§ 125, 125a StGB)
674100	Sachbeschädigung an Kraftfahrzeugen
674300	sonstige Sachbeschädigung auf Straßen, Wegen oder Plätzen

#### *Wirtschaftskriminalität (893000)*

Als „Wirtschaftskriminalität“ sind anzusehen:

1. Die Gesamtheit der in § 74c Abs. 1 Nr. 1-6 GVG (Gerichtsverfassungsgesetz) aufgeführten Straftaten.
2. Delikte, die im Rahmen tatsächlicher oder vorgetäuschter wirtschaftlicher Betätigung begangen werden und über eine Schädigung von Einzelnen hinaus das Wirtschaftsleben beeinträchtigen oder die Allgemeinheit schädigen können und/oder deren Aufklärung besondere kaufmännische Kenntnisse erfordert.

Die Erfassung Wirtschaftskriminalität erfolgt über eine Sonderkennung (Wikri = ja).

#### *Wirtschaftskriminalität bei Betrug (893100)*

Der Summenschlüssel wird nur über eine Sonderkennung (Wikri = ja) in Verbindung mit dem Schlüssel 510000 des Straftatenkataloges erfasst.

#### *Insolvenzstraftaten (893200)*

Summenschlüssel umfasst folgende Straftatenschlüssel nur mit Sonderkennung Wikri:

560000	Insolvenzstraftaten §§ 283, 283a-d StGB
712100	Insolvenzverschleppung § 84 GmbHG
712200	Insolvenzverschleppung §§ 130b, 177a HGB

#### *Wirtschaftskriminalität im Anlage- und Finanzierungsbereich (893300)*

Summenschlüssel umfasst folgende Straftatenschlüssel nur mit Sonderkennung Wikri:

513000	Beteiligungs- und Kapitalanlagebetrug
514100	Kreditbetrug gemäß § 265b StGB
514300	Kreditbetrug gemäß § 263 StGB
514400	Wechselbetrug
514500	Wertpapierbetrug
714000	Straftaten i. V. m. d. Bankgewerbe sowie Wertpapierhandelsgesetz

#### *Wettbewerbsdelikte (893400)*

Summenschlüssel umfasst folgende Straftatenschlüssel nur mit Sonderkennung Wikri:

656000	Wettbewerbsbeschränkende Absprachen bei Ausschreibungen § 298 StGB
715000	Straftaten gegen Urheberrechtsbestimmungen
719200	Straftaten nach UWG ohne § 17

*Wirtschaftskriminalität im Zusammenhang mit Arbeitsverhältnissen (893500)*

Summenschlüssel umfasst folgende Straftatenschlüssel nur mit Sonderkennung Wikri:

517300	Arbeitsvermittlungsbetrug
517700	Betrug z. N. v. Sozialversicherungen und Sozialversicherungsträgern
522000	Vorenthalten und Veruntreuen von Arbeitsentgelt § 266a StGB
713000	Delikte i.Z.m. illegaler Beschäftigung gemäß §§ 10, 11 SchwarzArbG, §§ 15, 15a AÜG und Erschleichung von Sozialleistungen i.Z.m. der Erbringung von Dienst- oder Werkleistungen gemäß § 9 SchwarzArbG

*Betrug und Untreue im Zusammenhang mit Beteiligung und Kapitalanlagen (893600)*

Summenschlüssel umfasst folgende Straftatenschlüssel nur mit Sonderkennung Wikri:

513100	Prospektbetrug § 264a StGB
513200	Anlagebetrug § 263 StGB
513300	Betrug bei Börsenspekulationen
513400	Beteiligungsbetrug
521100	Untreue bei Kapitalanlagegeschäften

*Straftaten gegen die Bestimmungen zum Schutz der Jugend (896000)\**

143100	Verbreitung pornografischer Erzeugnisse an Personen unter 18 Jahren (§ 184 Abs. 1 Ziff. 1, 2, 5 StGB)
626100	Gewaltdarstellung: Schriften an Personen unter 18 J. (§ 131 Abs. 1 Ziffer 3 StGB)
721000	Straftaten gegen § 27 Abs. 2 des Jugendschutzgesetzes
722000	Straftaten gegen § 27 Abs. 1 des Jugendschutzgesetzes

\* Am 01.04.2003 trat das neue Jugendschutzgesetz (JuSchG) in Kraft. Sich daraus ergebende Änderungen für die PKS sind ab dem Jahr 2004 wirksam.

*Computerkriminalität (897000)*

516300	Betrug mittels rechtswidrig erlangter Debitkarten mit PIN
517500	Computerbetrug § 263a StGB soweit nicht unter den Schlüssel 516300 oder 517900 bzw. 523000 zu erfassen
517900	Betrug mit Zugangsberechtigungen zu Kommunikationsdiensten
543000	Fälschung beweiserheblicher Daten, Täuschung im Rechtsverkehr bei Datenverarbeitung (§§ 269, 270 StGB)
674200	Datenveränderung, Computersabotage (§§ 303a/b StGB)
678000	Ausspähen von Daten (§ 202a StGB)
715100	Softwarepiraterie (private Anwendung z. B. Computerspiele)
715200	Softwarepiraterie in Form gewerbsmäßigen Handelns

*Umweltkriminalität (898000)*

662000	Wilderei (§§ 292, 293 StGB)
675100	Herbeiführen einer Explosion durch Kernenergie (§ 307 StGB)
675300	Missbrauch ionisierender Strahlen (§ 309 StGB)
675400	Vorbereitung eines Explosions- und Strahlungsverbrechens (§ 310 StGB)
675500	Freisetzen ionisierender Strahlen (§ 311 StGB)

675600	Fehlerhafte Herstellung einer kerntechnischen Anlage (§ 312 StGB)
676000	Straftaten gegen die Umwelt (§§ 324-330a StGB)
677000	Gemeingefährliche Vergiftung (§ 314 StGB)
679000	Weitere Straftaten mit Umweltrelevanz gemäß StGB
716000	Straftaten im Zusammenhang mit Lebensmitteln (Lebensmittel- und Bedarfsgegenständegesetz, Arzneimittelgesetz, Weingesetz, Futtermittel-gesetz, Fleischhygienegesetz)
740000	Straftaten gegen strafrechtliche Nebengesetze auf dem Umweltsektor

*Umweltstraftaten gemäß 29. Abschnitt des StGB (898100)*

Darin ist der Straftatenschlüssel 676000 enthalten.

*Sonstige Straftaten nach dem StGB mit Umweltrelevanz (898200)*

Darin sind folgende Straftatenschlüssel enthalten: 662000, 675100, 675300, 675400, 675500, 675600, 677000 und 679000.

*Umweltstraftaten gemäß strafrechtlichen Nebengesetzen (898300)*

Darin sind folgende Straftatenschlüssel enthalten: 716000 und 740000.

*Menschenhandel (895000)*

236000	Menschenhandel zum Zweck der sexuellen Ausbeutung gemäß § 232 StGB
237000	Menschenhandel zum Zweck der Ausbeutung der Arbeitskraft gemäß § 233 StGB
238000	Förderung des Menschenhandels gemäß § 233a StGB

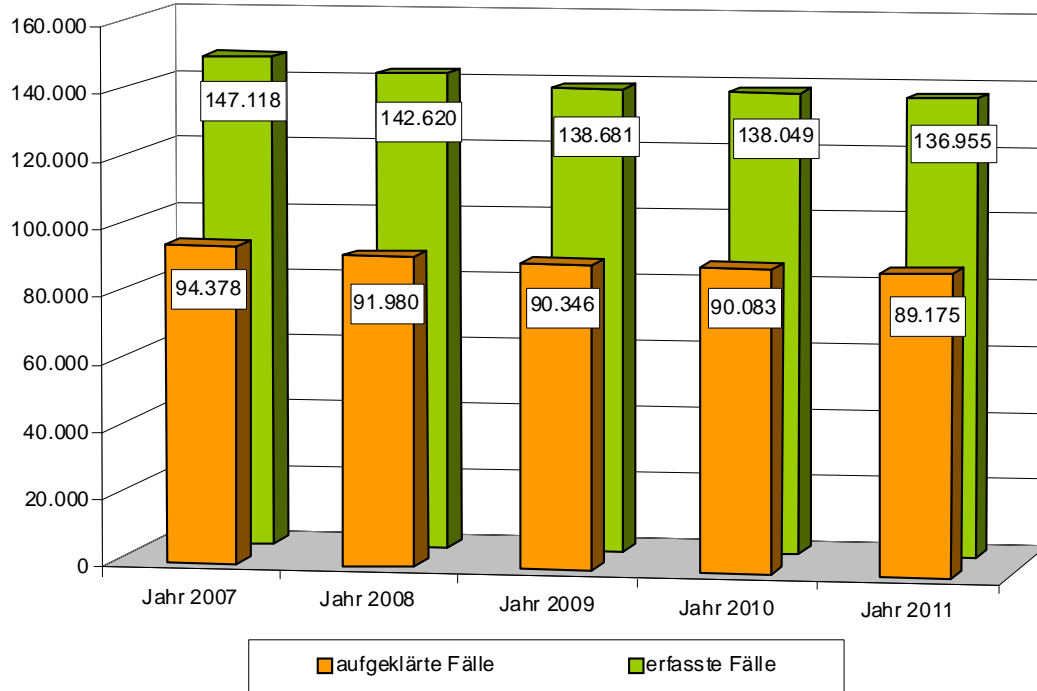
*Sachbeschädigung durch Graffiti insgesamt (899500) – gültig ab 01.01.2011*

674011	Sachbeschädigung durch Graffiti ohne Schlüssel 674111
674021	Gemeinschädliche Sachbeschädigung durch Graffiti ohne Schlüssel 674321
674111	Sachbeschädigung durch Graffiti an Kfz
674311	Sonstige Sachbeschädigung durch Graffiti auf Straßen, Wegen oder Plätzen
674321	Gemeinschädliche Sachbeschädigung durch Graffiti auf Straßen, Wegen oder Plätzen

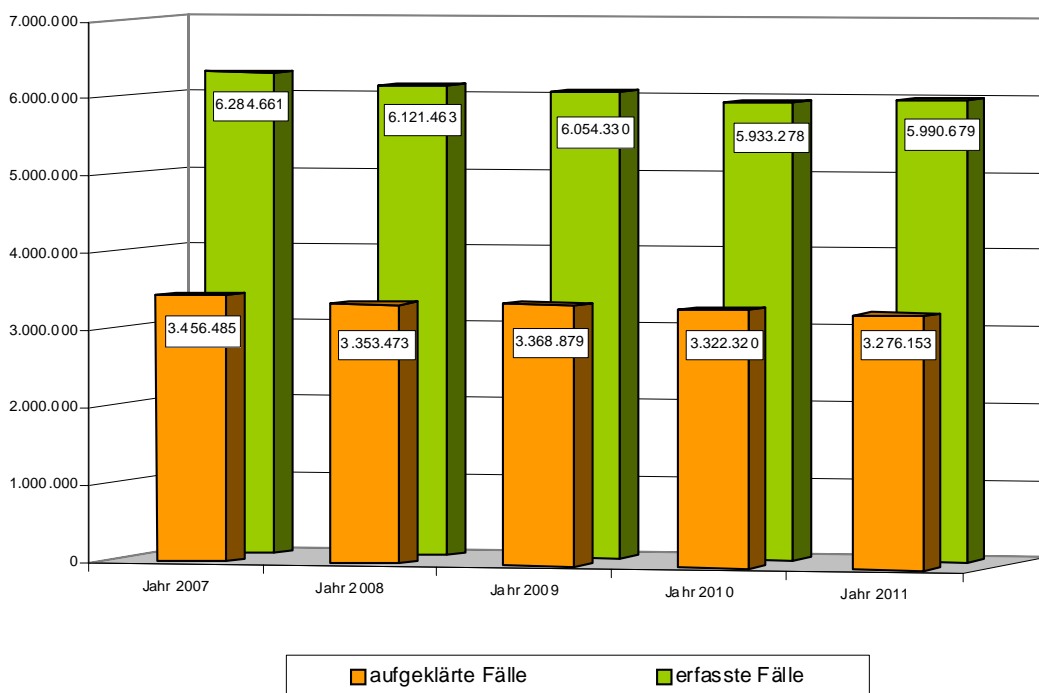
## 2 Allgemeiner Überblick

### 2.1 Kriminalitätsentwicklung

**Kriminalitätsentwicklung im Freistaat Thüringen  
2007 bis 2011**



**Kriminalitätsentwicklung in der Bundesrepublik Deutschland  
2007 bis 2011**

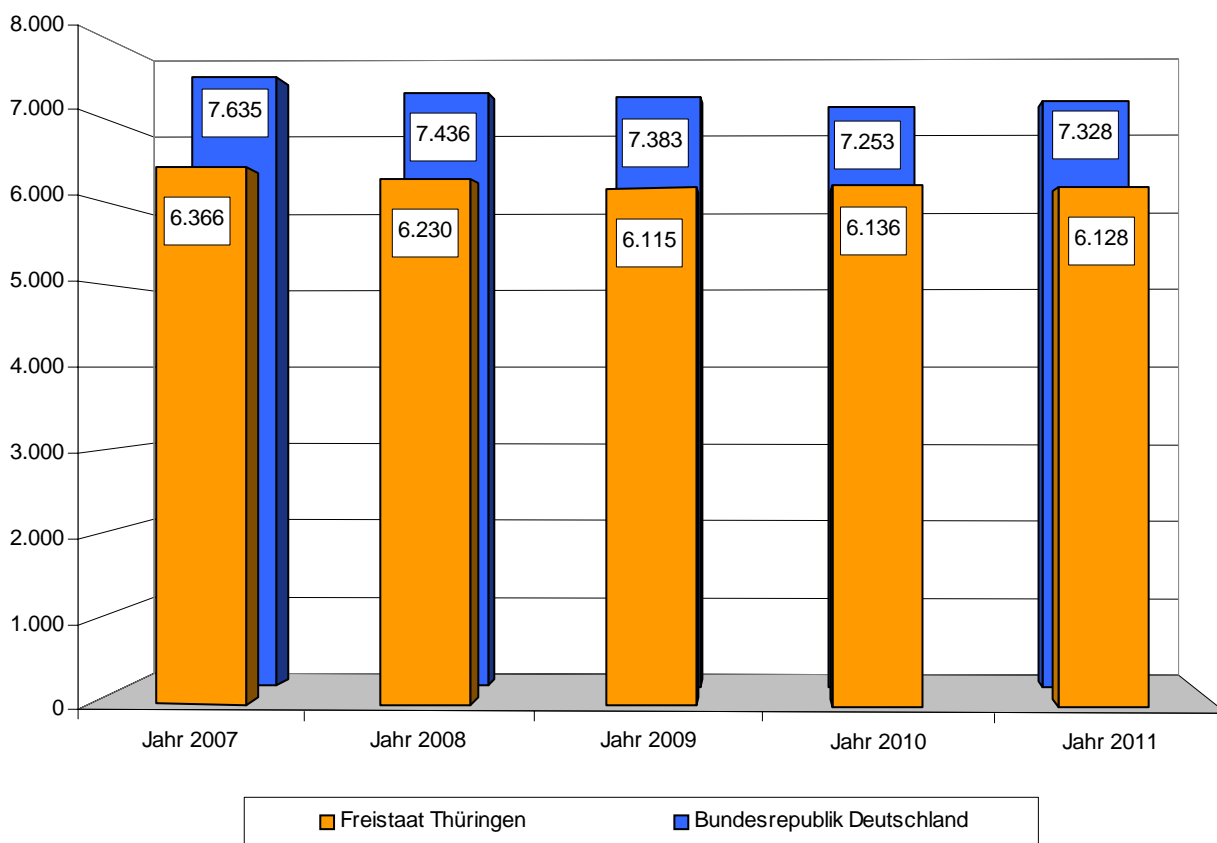


Im Jahr 2011 wurden für den Freistaat Thüringen in der Polizeilichen Kriminalstatistik **136.955 Delikte** erfasst. Das entspricht im Vergleich zum Vorjahr einem statistischen Rückgang um **-1.094 Fälle (-0,8 %)**.

Die Aufklärungsquote liegt mit **65,1 %** wenig unter dem Niveau der hohen Aufklärungsquote des Jahres 2010. Von den **136.955 Fällen** wurden **89.175 Fälle** aufgeklärt.

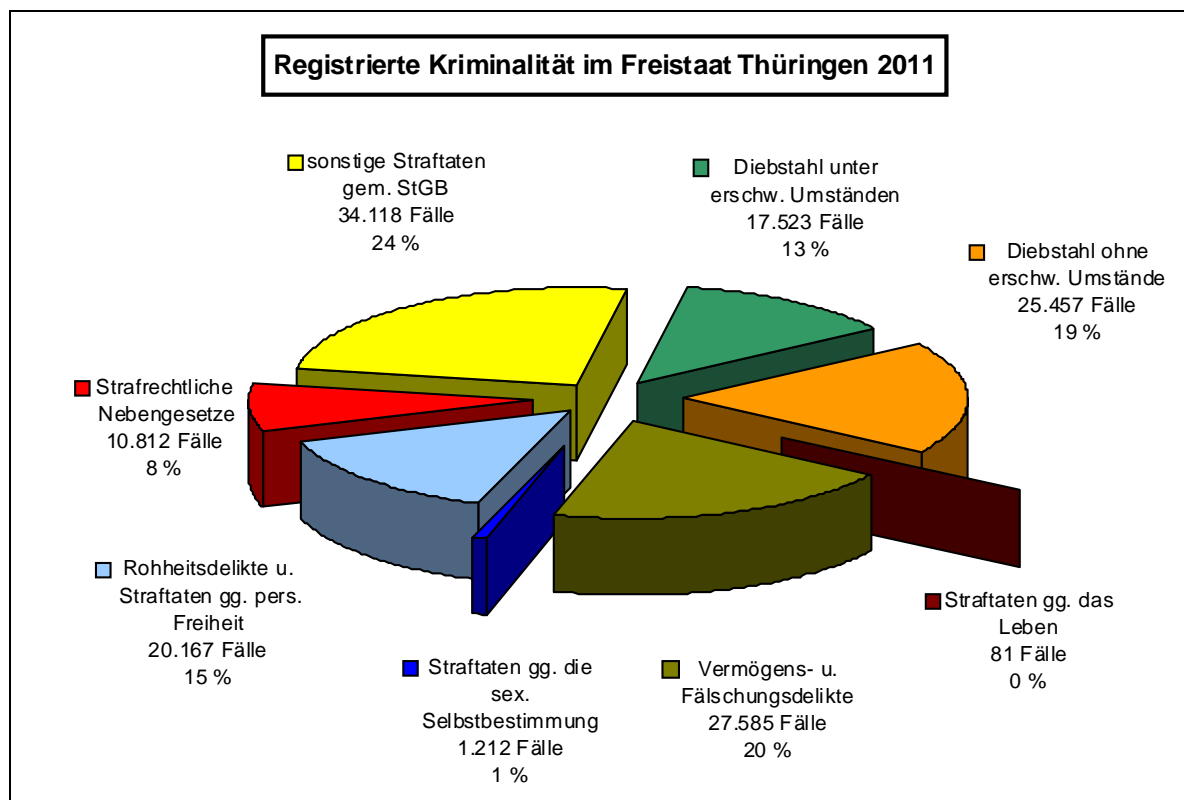
	2007	2008	2009	2010	2011
erfasste Fälle	147.118	142.620	138.681	138.049	<b>136.955</b>
Veränderung absolut	-2.959	-4.498	-3.939	-632	<b>-1.094</b>
Veränderung in %	-2,0	-3,1	-2,8	-0,5	<b>-0,8</b>
Aufklärung in %	64,2	64,5	65,1	65,3	<b>65,1</b>

**Häufigkeitszahlen der Bundesrepublik Deutschland und des Freistaates Thüringen von 2007 bis 2011**



Im Freistaat Thüringen liegt die Häufigkeitszahl von **6.128** wie in den Vorjahren deutlich unter der für die Bundesrepublik Deutschland errechneten Häufigkeitszahl (**7.328**).





In den letzten zehn Jahren sank die Anzahl aller erfassten Fälle beständig (2002: 166.121 Fälle; 2011: **136.955** Fälle). Im Jahr 2011 fällt dieser Rückgang mit **-0,2 %** geringer aus, als in den Jahren zuvor.

Die Anteile der Deliktgruppen an der Gesamtkriminalität entsprechen mit geringen Schwankungen denen der Vorjahre.

Die Anteile des Diebstahls ohne erschwerende Umstände und des Diebstahls unter erschwerenden Umständen nahmen geringfügig zu. Der Anteil der Vermögens- und Fälschungsdelikte an der Gesamtkriminalität sank um zwei Prozent, der Anteil der strafrechtlichen Nebengesetze stieg dagegen um ein Prozent.

### Kriminalitätsschwerpunkte

- **Straftaten gegen das Leben:** Es wurden mehr Fälle als im Jahr zuvor (2010: 71 Fälle; 2011: **81** Fälle) erfasst. Dies bedeutet einen Anstieg um **+14,1 % (+10** Fälle). Dieser Anstieg zeigt sich bei den **fahrlässigen Tötungen** (2010: 23 Fälle; 2011: **33** Fälle), den **Mordfällen** (2010: 10 Fälle; 2011: **13** Fälle) und dem **Abbruch der Schwangerschaft** (2010: 1 Fall; 2011: **5** Fälle). Beim **Totschlag/Tötung auf Verlangen** wurden dagegen weniger Straftaten als im Vorjahr registriert (2010: 37 Fälle; 2011: **30** Fälle).
- **Straftaten gegen die sexuelle Selbstbestimmung** sind von 1.238 Fällen auf **1.212** erfasste Fälle gesunken (-26 Fälle; **-2,1 %**).
  - Ein Rückgang der Fallzahlen ist bei der **Verbreitung pornographischer Schriften/Erzeugnisse** (-26 Fälle) und darunter besonders dem **Besitz/Verschaffen von Kinderpornographie** (-20 Fälle) sowie der **Vergewaltigung/sexuellen Nötigung** (-7 Fälle) festzustellen.

- Der Bereich des **sexuellen Missbrauchs** weist geringe Veränderungen gegenüber dem Vorjahr auf (2010: 594 Fälle; 2011: **592** Fälle).
  - Bei der **sonstigen sexuellen Nötigung** ist dagegen ein Anstieg um **+31** Fälle (**+17,8** %) zu verzeichnen.
- Bei den **Rohheitsdelikten und Straftaten gegen die persönliche Freiheit** wird nach dem Anstieg im Vorjahr (+740 Fälle; +3,7 %) im Jahr 2011 ein Rückgang deutlich. Es wurden **20.167** Fälle registriert. Das entspricht einem Rückgang um **-401** Fälle (**-1,9** %). Dieser Rückgang zeigt sich in allen drei Straftatengruppen des Deliktsbereiches.
- Für den Bereich **Raub, räuberische Erpressung und räuberischer Angriff auf Kraftfahrer** ist insgesamt ein Rückgang um **-20** Fälle (**-2,7** %) festzustellen. Wesentlich beeinflusst ist dieser Rückgang durch die **sonstige räuberische Erpressung** (**-22** Fälle; **-17,7** %), den **sonstigen Raub** (**-21** Fälle; **-9,5** %) und die **Raubüberfälle auf Spielhallen** (**-7** Fälle; **-53,8** %).
- Dagegen wird bei dem **räuberischen Diebstahl** (**+15** Fälle; **+9,3** %) und den **sonstigen Raubüberfällen auf Straßen, Wegen und Plätzen** (**+14** Fälle; **+13,1** %) ein Anstieg deutlich.
- **Körperverletzungsdelikte insgesamt** nahmen um **-456** Fälle ab (2010: 14.190 Fälle; 2011: **13.734** Fälle). Die Anzahl der registrierten **gefährlichen und schweren Körperverletzungen** sank um **-281** Fälle (**-8,6** %) und die der **vorsätzlichen leichten Körperverletzungen** um **-228** Fälle (**-2,2** %).
- Eine Fallzunahme zeigt sich jedoch bei den **fahrlässigen Körperverletzungen** mit **+36** Fällen (**+5,8** %) und der **Misshandlung von Schutzbefohlenen** mit **+18** Fällen (**+12,0** %).
- **Straftaten gegen die persönliche Freiheit** haben mit **5.711** Delikten (**+75** Fälle; **+1,3** %) erneut eine Steigerung der registrierten Fälle erlangt. Ansteigend sind die Straftaten der **Freiheitsberaubung** (**+23** Fälle; **+17,4** %) und die Fallzahlen der **Nötigung** (**+248** Fälle; **+16,1** %). Wesentlich wird dieser Anstieg durch die **Nötigung im Straßenverkehr** mit **+153** Fällen (**+43,7** %) beeinflusst. **Bedrohungen** hingegen sind enorm zurückgegangen (**-162** Fälle; **-5,5** %). Seit Mitte des Jahres 2007 werden die Fälle des **Nachstellens/Stalking** erfasst. Auch sie zeigen im Jahr 2011 einen Rückgang im Vergleich zum Vorjahr um **-31** Straftaten. Im Berichtsjahr wurden **6** Fälle des **Menschenhandels** erfasst (2010: 9 Fälle), von denen 2 Fälle mit Tatzeit aus dem Jahr 2011 stammen.
- Beim **Diebstahl ohne erschwerende Umstände** (**+1,4** %) und **Diebstahl unter erschwerenden Umständen** (**+0,9** %) sind entgegen dem Trend der letzten Jahre höhere Fallzahlen zu verzeichnen.
- Zunahmen zeigen im **Diebstahlsbereich ohne erschwerende Umstände** unter anderem der einfache **Fahrraddiebstahl** (**+228** Fälle; **+24,5** %), der **Diebstahl von Buntmetall** (**+131** Fälle; **+65,2** %), **Diebstahl von/aus Automaten** (**+63** Fälle; **+108,6** %) sowie **Diebstahl in/aus Wohnungen** (**+62** Fälle; **+6,7** %).
  - Abnahmen sind dagegen in folgenden **Bereichen des einfachen Diebstahls** zu verzeichnen: **Diebstahl an Kfz** (**-87** Fälle; **-4,1** %), **Diebstahl in/aus Dienst-, Büro-, Fabrikations-, Werkstatt- und Lagerräumen** (**-73** Fälle; **-9,8** %), **Ladendiebstahl** (**-27** Fälle; **-0,3** %) und **Diebstahl in/aus Banken, Sparkassen, Postfilialen und -agenturen** (**-25** Fälle; **-55,6** %).

- Im Bereich des **Diebstahls unter erschwerenden Umständen** zeigen sich Steigerungen der Fallzahlen insbesondere beim **Diebstahl in/aus Wohnungen** (+273 Fälle; +42,4 %), beim **Diebstahl von Buntmetall** (+176 Fälle; +80,7 %), beim **Diebstahl in/aus Wochenend- und Gartenhäusern** (+154 Fälle; +11,8 %) und beim **Diebstahl von/aus Automaten** (+131 Fälle; +29,0 %). Beim **Tageswohnungseinbruch** (2009: 78 Fälle; 2010: 55 Fälle; 2011: 75 Fälle) wird ein leichter Anstieg deutlich. Damit erlangt dieser wieder den Stand des Jahres 2009.
- Rückläufige Fallzahlen beim **Diebstahl unter erschwerenden Umständen** zeigen hauptsächlich der Diebstahl von Kfz (-100 Fälle; -16,4 %), Diebstahl aus Kfz (-263 Fälle; -11,2 %) und Diebstahl an Kfz (-110 Fälle; -18,4 %).
- Die **Vermögens- und Fälschungsdelikte** verzeichnen mit **27.585** erfassten Fällen gegenüber dem Vorjahr einen Rückgang um **-2.976** Fälle (-9,7 %).
  - Dieser wird deutlich beim **Warenbetrug** (-944 Fälle; -36,5 %), **Erschleichen von Leistungen** (-577 Fälle; -8,6 %), **Veruntreuung** (-302 Fälle; -28,0 %), **Betrug z. N. v. Sozialversicherungen** (-246 Fälle; -32,8 %), **Beteiligungs- und Kapitalanlagenbetrug** (-151 Fälle; -78,6 %), und der **Urkundenfälschung** (-241 Fälle; -15,1 %).
  - Steigende Fallzahlen sind dagegen festzustellen bei dem **Tankbetrug** (+210 Fälle; +12,4 %), der **Unterschlagung** (+241 Fälle; +9,2 %) und dem **Überweisungsbetrug** (+64 Fälle; +41,6 %).
- Bei den **sonstigen Delikten gem. StGB** (+526 Fälle; +1,6 %) sind nachfolgende Auffälligkeiten festzustellen:
  - Steigerungen der Fallzahlen sind beispielsweise **Sachbeschädigung an Kfz** (+447 Fälle), **Erpressung** (+364 Fälle), **Datenveränderung / Computersabotage** (+248 Fälle) und **Geldwäsche, Verschleierung unrechtmäßig erlangter Vermögenswerte** (+146 Fälle) zu verzeichnen.
  - Rückgang der **Sachbeschädigung durch Graffiti insgesamt** (-493 Fälle), **Beleidigung** (-103 Fälle), **Wilderei** (-58 Fälle), **Brandstiftungen** (-31 Fälle)
- Die Steigerung der **Strafrechtlichen Nebengesetze** (+1.272 Fälle; +13,3 %) erklärt sich durch die höhere Fallzahl der **Rauschgiftdelikte** (+1.097 Fälle; +16,2 %)

Die **Rauschgiftkriminalität** weist für das Jahr 2011 die höchste Fallzahl seit Beginn der bundeseinheitlichen Erfassung (2001: 5.710 Fälle; 2011: **7.977** Fälle) aus. In diesem Bereich wurde die Kontrolltätigkeit der Polizei deutlich gesteigert.

Die **Gewaltkriminalität** mit **-311** Straftaten weniger als im Jahr 2010 begründet sich vorwiegend durch den Rückgang der gefährlichen und schweren Körperverletzungen.

Unter **Wirtschaftskriminalität** wurden **+108** Fälle (+6,8 %) mehr als im Vorjahr registriert. Durch umfangreiche Verfahren mit teilweise langen Bearbeitungszeiten verschiebt sich in diesem Bereich die Erfassung in der Polizeilichen Kriminalstatistik.

Eine erhebliche Steigerung ist bei der **Computerkriminalität** zu verzeichnen (+267 Fälle; +16,5 %), die durch die Steigerung im Bereich Datenveränderung/Computersabotage (+248 Fälle) begründet wird.

Die **Umweltkriminalität** liegt mit **692** Fällen (-2 Fälle; -0,3 %) auf dem Niveau des Jahres 2010.

Bei dem Summenschlüssel **Straßenkriminalität** wurden **+342 Fälle (+1,6 %)** mehr als im Vorjahr registriert.

## 2.2 Bevölkerungsdaten für das Jahr 2011

Nach bundeseinheitlicher Festlegung werden die Bevölkerungsdaten mit Stand 31.12. des Vorjahres zugrunde gelegt.

Die nachfolgend verwendeten Angaben entstammen dem Thüringer Landesamt für Statistik.

Altersangaben		insgesamt	männlich	weiblich
<b>Kinder</b>	0 bis 6 Jahre	101.916	52.218	49.698
	Anteil in %	4,6	4,7	4,4
	6 bis 14 Jahre	132.471	67.772	64.699
	Anteil in %	5,9	6,1	5,7
	0 bis 8 Jahre	135.539	69.387	66.152
	Anteil in %	6,1	6,3	5,8
	8 bis 14 Jahre	98.848	50.603	48.245
	Anteil in %	4,4	4,6	4,3
	0 bis 14 Jahre	234.387	119.990	114.397
	Anteil in %	10,5	10,9	10,1
<b>Jugendliche</b>	14 bis 18 Jahre	54.221	27.848	26.373
	Anteil in %	2,4	2,5	2,3
<b>Heranwachsende</b>	18 bis 21 Jahre	57.955	29.697	28.258
	Anteil in %	2,6	2,7	2,5
<b>Erwachsene</b>	ab 21 Jahre	1.888.462	926.158	962.304
	Anteil	84,	83,9	85,1
<b>Bevölkerung</b>	insgesamt	2.235.025	1.103.693	1.131.332
	Anteil in %	100,0	49,4	50,6

%-Angaben in den jeweiligen Altersgruppen beziehen sich auf den weiblichen bzw. männlichen Anteil an der Gesamtbevölkerung.

*Bevölkerung in den PD-Bereichen*

PD- Bereich	Stadt - Landkreis	E i n w o h n e r *		
		gesamt	Ausländer	ab 8 Jahre
<b>Erfurt</b>		<b>277.871</b>	<b>7.605</b>	<b>259.302</b>
	<i>Erfurt Stadt</i>	<i>204.994</i>	<i>7.062</i>	<i>191.013</i>
	Landkreis Sömmerda	72.877	543	68.289
<b>Gera</b>		<b>305.627</b>	<b>4.460</b>	<b>289.203</b>
	<i>Gera Stadt</i>	<i>99.262</i>	<i>1.490</i>	<i>93.829</i>
	Altenburger Land	98.810	1.364	93.626
	Landkreis Greiz	107.555	1.606	101.748
<b>Gotha</b>		<b>348.114</b>	<b>8.073</b>	<b>326.919</b>
	Landkreis Gotha	138.056	2.483	129.459
	Ilmkreis	112.350	3.125	105.670
	Wartburgkreis (Teil 2)	54.958	793	51.774
	<i>Stadt Eisenach</i>	<i>42.750</i>	<i>1.672</i>	<i>40.016</i>
<b>Jena</b>		<b>342.110</b>	<b>12.347</b>	<b>319.252</b>
	<i>Stadt Jena</i>	<i>105.129</i>	<i>6.705</i>	<i>97.701</i>
	Saale-Holzland-Kreis	86.809	1.654	81.669
	Landkreis Weimar	84.693	1.255	79.055
	<i>Stadt Weimar</i>	<i>65.479</i>	<i>2.733</i>	<i>60.827</i>
<b>Nordhausen</b>		<b>385.365</b>	<b>6.733</b>	<b>361.072</b>
	Landkreis Nordhausen	89.963	2.246	84.626
	Landkreis Eichsfeld	105.195	1.237	97.874
	Unstrut- Hainich- Kreis	108.758	2.243	101.743
	Kyffhäuserkreis	81.449	1.007	76.829
<b>Saalfeld</b>		<b>264.571</b>	<b>5.179</b>	<b>250.068</b>
	LK Saalfeld- Rudolstadt	116.818	2.090	110.643
	Saale - Orla - Kreis	87.799	1.356	82.730
	Landkreis Sonneberg	59.954	1.733	56.695
<b>Suhl</b>		<b>311.367</b>	<b>4.746</b>	<b>293.670</b>
	<i>Stadt Suhl</i>	<i>38.776</i>	<i>1.023</i>	<i>36.996</i>
	LK Hildburghausen	67.007	1.243	63.046
	LK Schmalk.-Meiningen	129.982	1.776	122.657
	Wartburgkreis (Teil 1)	75.602	704	70.971
<b>Land gesamt</b>		<b>2.235.025</b>	<b>49.143</b>	<b>2.099.486</b>

\* Quelle: Thüringer Landesamt für Statistik; Stand jeweils 31.12. des Vorjahres

## 2.3 Wesentliche statistische Daten

	2007	2008	2009	2010	2011
<b>Einwohner *</b>	2.311.140	2.289.219	2.267.763	2.249.882	<b>2.235.025</b>
davon männlich	1.139.051	1.128.941	1.118.827	1.110.714	<b>1.103.693</b>
weiblich	1.172.089	1.160.278	1.148.936	1.139.168	<b>1.131.332</b>
davon gemeldete Ausländer	47.318	47.453	47.094	47.623	<b>49.143</b>
Anteil zur Wohnbevölk. in %	2,0	2,1	2,1	2,1	<b>2,2</b>
<b>Kinder</b>	221.993	225.015	228.825	231.698	<b>234.387</b>
Anteil an Einw. insges. in %	9,6	9,8	10,1	10,3	<b>10,5</b>
<b>Jugendliche</b>	88.461	72.564	57.825	54.132	<b>54.221</b>
Anteil an Einw. insges. in %	3,8	3,2	2,6	2,4	<b>2,4</b>
<b>Heranwachsende</b>	93.728	89.918	84.691	71.388	<b>57.955</b>
Anteil an Einw. insges. in %	4,1	3,9	3,7	3,2	<b>2,6</b>
<b>Erwachsene</b>	1.906.958	1.901.722	1.896.422	1.892.664	<b>1.888.462</b>
Anteil an Einw. insges. in %	82,5	83,1	83,6	84,1	<b>84,5</b>
Fläche in km <sup>2</sup>	16.172	16.172	16.172	16.172	<b>16.172</b>
<b>Straftaten insgesamt</b>	147.118	142.620	138.681	138.049	<b>136.955</b>
Aufklärung absolut	94.378	91.980	90.346	90.083	<b>89.175</b>
Aufklärung in %	64,2	64,5	65,1	65,3	<b>65,1</b>
<b>Häufigkeitszahl</b>	6.366	6.230	6.115	6.136	<b>6.128</b>
<b>Tatverdächtige insgesamt</b>	61.694	59.641	59.705	58.626	<b>58.342</b>
davon männlich	46.736	44.963	44.873	44.215	<b>43.848</b>
weiblich	14.958	14.678	14.832	14.411	<b>14.494</b>
Nichtdeutsche Tatverdächtige	3.050	2.899	3.078	3.541	<b>3.508</b>
in TO-Gemeinde wohnhaft	38.632	36.917	40.092	39.110	<b>38.821</b>
in %	62,6	61,8	67,2	66,7	<b>66,5</b>
Tatverdächtigenbelastungszahl	2.828	2.763	2.793	2.766	<b>2.774</b>
<b>Altersstruktur Tatverdächtige</b>					
Kinder	2.155	2.215	2.233	2.219	<b>2.265</b>
Jugendliche	6.819	5.716	5.165	4.544	<b>4.546</b>
Heranwachsende	7.600	7.244	6.770	6.045	<b>4.956</b>
Erwachsene	45.120	44.466	45.537	45.818	<b>46.575</b>

\* Quelle: Thüringer Landesamt für Statistik; Stand jeweils 31.12. des Vorjahres

## 2.4 Tatverdächtigenbelastungszahlen

	2007	2008	2009	2010	2011
<b>Bevölkerung gesamt</b>	2.311.140	2.289.219	2.267.763	2.249.882	<b>2.235.025</b>
<b>Tatverdächtige insgesamt</b>	61.694	59.641	59.705	58.626	<b>58.342</b>
Bevölkerung ab 8 Jahre	2.176.437	2.154.226	2.132.884	2.115.296	<b>2.099.486</b>
Tatverdächtige ab 8 Jahre	61.555	59.517	59.580	58.518	<b>58.240</b>
TVBZ	2.828	2.763	2.793	2.766	<b>2.774</b>
<u>Altersgruppen:</u>					
<b>Kinder (8 bis 14 Jahre)</b>					
Bevölkerung	87.290	90.022	93.946	97.112	<b>98.848</b>
Tatverdächtige	2.016	2.091	2.108	2.111	<b>2.265</b>
Anteil in % (Tatverdächtige Kinder an Tatverdächtigen ab 8 J. insges.)	3,3	3,5	3,5	3,6	<b>3,9</b>
TVBZ	2.310	2.323	2.244	2.174	<b>2.291</b>
<b>Jugendliche (14 bis 18 J.)</b>					
Bevölkerung	88.461	72.564	57.825	54.132	<b>54.221</b>
Tatverdächtige	6.819	5.716	5.165	4.544	<b>4.546</b>
Anteil in % (Tatverdächtige Jugendliche an TV ab 8 J. insges.)	11,1	9,6	8,7	7,8	<b>7,8</b>
TVBZ	7.708	7.877	8.932	8.394	<b>8.384</b>
<b>Heranwachsende (18 bis 21 J.)</b>					
Bevölkerung	93.728	89.918	84.691	71.388	<b>57.955</b>
Tatverdächtige	7.600	7.244	6.770	6.045	<b>4.956</b>
Anteil in % (Tatverdächtige Heranw. an Tatverdächtige ab 8 J. insges.)	12,3	12,1	11,3	10,3	<b>8,5</b>
TVBZ	8.109	8.056	7.994	8.467	<b>8.551</b>
<b>Erwachsene (ab 21 J.)</b>					
Bevölkerung	1.906.958	1.901.722	1.896.422	1.892.664	<b>1.888.462</b>
Tatverdächtige	45.120	44.466	45.537	45.818	<b>46.575</b>
Anteil in % (Tatverdächtige Erwachs. an Tatverdächtige ab 8 J. insges.)	73,3	74,6	76,3	78,2	<b>80,0</b>
TVBZ	2.366	2.338	2.401	2.420	<b>2.466</b>
<u>darunter:</u>					
<i>Senioren (ab 60 J.)</i>					
Bevölkerung	627.613	630.550	634.180	641.261	<b>651.786</b>
Tatverdächtige	4.340	4.008	4.254	4.297	<b>4.470</b>
Anteil in % (Tatverdächtige Senior. an Tatverdächtige ab 8 J. insges.)	7,1	6,7	7,1	7,3	<b>7,7</b>
TVBZ	692	636	671	670	<b>686</b>

### 3 Ausgewählte Delikte

#### 3.1 Diebstahl

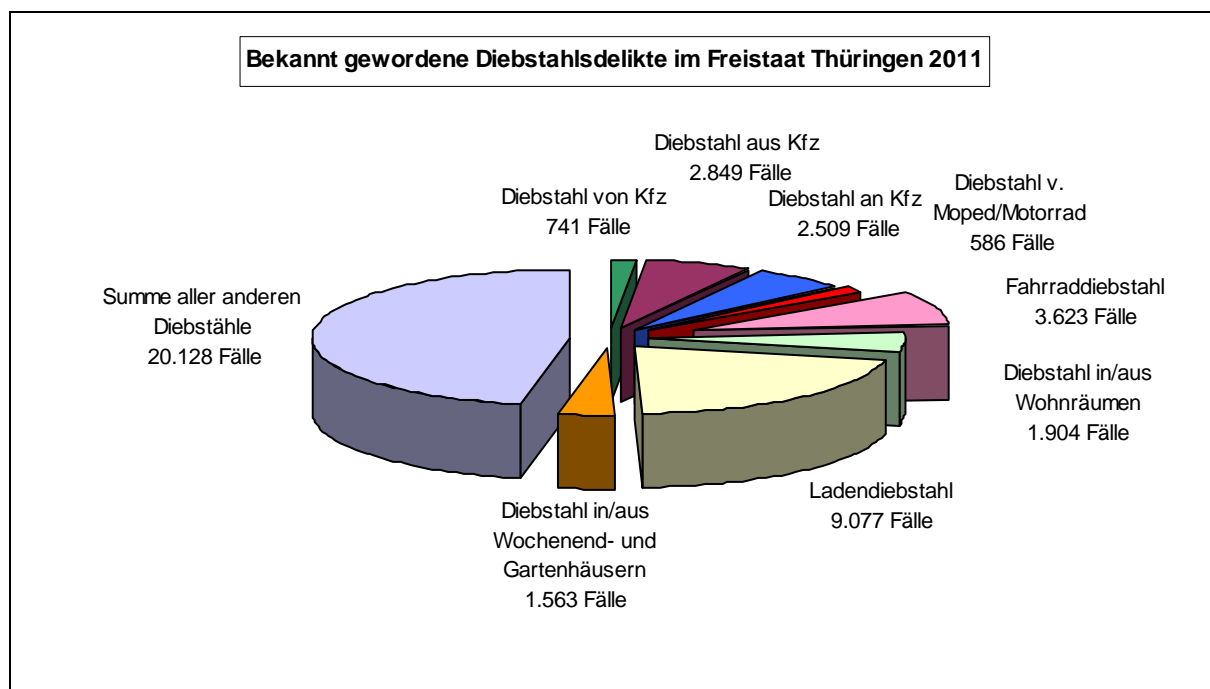
Entgegen dem Trend der letzten Jahre ist bei den Diebstahlsdelikten ein leichter Anstieg zu verzeichnen. Im Jahr 2011 wurden **42.980** Fälle registriert, das sind **+501** Fälle mehr (**+1,2 %**) als im Jahr 2010.

Das erhöhte Fallaufkommen wird durch den Anstieg beim Diebstahl ohne erschwerende Umstände (**+345** Fälle, **+1,4 %**) bestimmt. Die erfassten Fälle des Diebstahl unter erschwerenden Umständen (**+156** Fälle, **+0,9 %**) befinden sich auf dem Stand des Jahres 2009.

		2007	2008	2009	2010	2011
Diebstahl gesamt	erfasste Fälle	51.216	46.007	43.205	42.479	<b>42.980</b>
	Aufklärung in %	41,2	40,1	40,1	39,1	<b>41,7</b>
- unter erschwerenden Umständen	erfasste Fälle	21.410	18.233	17.571	17.367	<b>17.523</b>
	Aufklärung in %	23,4	21,5	20,4	20,4	<b>24,9</b>
- ohne erschwerende Umstände	erfasste Fälle	29.806	27.774	25.634	25.112	
	Aufklärung in %	54,0	52,4	53,6	52,0	

Der Anteil der Diebstähle an der Gesamtkriminalität beträgt **31,4 %**. Damit liegt die Diebstahlskriminalität weiterhin unter 50 % der Gesamtkriminalität und erreicht im Jahr 2011 etwa den Stand des Jahres 2009.

	2007	2008	2009	2010	2011
Anteil Diebstahl an Gesamtkriminalität in %	34,8	32,3	31,2	30,8	<b>31,4</b>





### 3.1.1 Diebstahl „Rund um das Kfz“

Unter "Diebstahl rund um das Kfz" sind Diebstähle aus Kfz, Diebstahl und unbefugter Gebrauch von Kraftwagen und Mopeds/Krafträdern sowie Diebstahl an Kfz (Abbau von Kfz-Teilen) zu verstehen. Sachbeschädigungen an Kfz werden hier nicht erfasst.

Mit den **6.685** erfassten **Fällen** hat diese Deliktsgruppe einen Anteil von ca. **15,6 %** an den gesamten Diebstahlsdelikten bzw. **4,9 %** an der Gesamtkriminalität.

#### *Diebstahl in/aus Kfz*

Die Fallzahlen in diesem Deliktsbereich weisen gegenüber dem Vorjahr einen Rückgang um **-205** Fälle aus. Die **Versuchsquote** beträgt **13,7 %** (2010: 11,8 %).

Die ermittelten Tatverdächtigen sind überwiegend älter als 21 Jahre (**70,8 %**). Von den 336 Tatverdächtigen sind **44** Nichtdeutsche (**13,1 %**).

	2007	2008	2009	2010	<b>2011</b>
erfasste Fälle	3.948	3.285	3.384	3.054	<b>2.849</b>
Veränderung in %	-16,1	-16,8	+3,0	-9,8	<b>-6,7</b>
Aufklärung in %	15,0	14,5	18,1	16,6	<b>26,3</b>

#### *Diebstahl an Kfz*

Im Vergleich zum Vorjahr ist ein Rückgang der erfassten Fälle um **-197** Fälle zu verzeichnen. Damit setzt sich die rückläufige Tendenz der vergangenen Jahre fort.

	2007	2008	2009	2010	<b>2011</b>
erfasste Fälle	3.218	2.840	2.786	2.706	<b>2.509</b>
Veränderung in %	-7,2	-11,7	-1,9	-2,9	<b>-7,3</b>
Aufklärung in %	13,2	11,3	12,9	9,7	<b>12,5</b>

#### *Diebstahl von Kraftwagen*

Beim Diebstahl von Kraftwagen einschließlich unbefugtem Gebrauch ist im Jahr 2011 wieder ein leichter Rückgang der Fallzahlen festzustellen (**-58** Fälle, **-7,3 %**). Es wurden **741** Fälle erfasst, davon waren **87** Versuchshandlungen (**11,7 %**). Die hohe Aufklärungsquote ist auf die Erfassung nachträglich geklärter Fälle zurückzuführen.

Von den 336 ermittelten Tatverdächtigen sind **64** (**19,0 %**) nichtdeutscher Herkunft (2010: 31 nichtdeutsche Tatverdächtige; Anteil 10,3 %).

	2007	2008	2009	2010	<b>2011</b>
erfasste Fälle	881	780	698	799	<b>741</b>
Veränderung in %	-2,1	-11,5	-10,5	+14,5	<b>-7,3</b>
Aufklärung in %	42,9	41,0	34,0	32,2	<b>50,5</b>

Die Fälle des unbefugten Gebrauchs von Kraftwagen sind in den angegebenen Fallzahlen enthalten.

### 3.1.2 Diebstahl in/aus Wohnungen

Entgegen der letzten Jahre ist beim Diebstahl in/aus Wohnungen ein deutlicher Anstieg um **+335 Fälle (+21,4 %)** zu verzeichnen. Dazu gehören der Diebstahl in/aus Wohnungen ohne erschwerende Umstände (2011: **987 Fälle**) und unter erschwerenden Umständen (2011: **917 Fälle**).

Diebstähle in/aus Wochenend- und Gartenhäusern werden seit dem Jahr 2008 entsprechend der bundeseinheitlichen Erfassung nicht mehr den Wohnräumen (Wohnungen) zugeordnet. Diese sind zwar als Wohnräume geeignet, aber vom Gesetzgeber dazu nicht bestimmt. Durch diese Änderung der Erfassung ergeben sich Fallzahlen, die mit den Vorjahreszeiträumen nicht vergleichbar sind.

Einbrüche in/aus Wochenend- und Gartenhäusern stiegen gegenüber dem Vorjahr um **+154 Fälle** (2009: 1.257 Fälle; 2010: 1.302 Fälle; 2011: **1.456 Fälle**).

Die Fälle der Tageswohnungseinbrüche liegen in diesem Jahr auf dem Niveau des Jahres 2009 (2009: 78 Fälle; 2010: 55 Fälle; 2011: **75 Fälle**). Dem Tageswohnungseinbruch werden Delikte nur zugeordnet, wenn die Tatzeit sich auf eine Zeit zwischen 6 Uhr und 21 Uhr festlegen lässt.

	2007	2008	2009	2010	2011
<b>Wohnungen gesamt</b>	4.151	1.516	1.578	1.569	<b>1.904</b>
darunter:					
Diebstahl in/aus Wohnungen					
unter erschwerenden Umständen	2.967	646	623	644	<b>917</b>
davon:					
- Tageswohnungseinbruch	867	273	78	55	<b>75</b>
- Einbruchdiebstahl in/aus Wochenend- und Gartenhäusern	1.956	-	-	-	-
<b>Diebstahl in/aus Wochenend- und Gartenhäusern</b>	-	1.379	1.412	1.401	<b>1.563</b>
davon:					
- Einbruchdiebstahl in/aus Wochenend- und Gartenhäusern	-	1.258	1.257	1.302	<b>1.456</b>

### 3.1.3 Ladendiebstahl

Im Jahr 2011 wurden **9.077 Ladendiebstähle** erfasst. Das sind **29 Fälle weniger** als im Jahr 2010 (**-0,3 %**). Der Anteil der Ladendiebstähle an den gesamten Diebstahlhandlungen ist mit **21,1 %** weiterhin sehr hoch (2010: 21,4 %).

Der Anteil der Ladendiebstähle an der Gesamtkriminalität liegt im Berichtszeitraum wie im vergangenen Jahr bei **6,6 %** (2009: 6,8 %; 2010: 6,6 %).

	2007	2008	2009	2010	2011
erfasste Fälle	11.895	10.201	9.431	9.106	<b>9.077</b>
Aufklärung absolut	11.068	9.550	8.881	8.595	<b>8.640</b>
ermittelte TV	10.264	8.922	8.254	7.852	<b>7.872</b>
- Kinder	876	881	896	812	<b>835</b>
- Jugendliche	1.510	1.213	1.032	973	<b>1.061</b>
Schaden in Euro	631.409	513.510	459.921	463.738	<b>465.941</b>

### 3.2 Straßenkriminalität

Unter dem Summenschlüssel „**Straßenkriminalität**“ werden bundeseinheitlich Delikte zusammengefasst, bei denen die Tatörtlichkeit einen Bezug zu öffentlichen Straßen, Wegen und Plätzen hat. Mit **21.236** erfassten **Fällen** hat dieser Deliktsbereich einen Anteil an der Gesamtkriminalität von **15,5 %** (Vorjahr 15,1 %).

Die erfassten Fälle sind im Vergleich zum Vorjahr um **+1,6 %** gestiegen. Beeinflusst wurde dieser Anstieg durch die Entwicklung der Fallzahlen bei den sonstigen Raubüberfällen auf Sachbeschädigungen Straßen, Wegen und Plätzen, dem Diebstahl von/aus Automaten, dem Taschendiebstahl sowie den Sachbeschädigungen an Kfz.

Die gefährlichen/schweren Körperverletzungen auf Straßen, Wegen und Plätzen und der Diebstahl in/aus sowie an Kfz zeigen dagegen im Vergleich zum Vorjahr niedrigere Fallzahlen.

		2007	2008	2009	2010	2011
<b>Straßenkriminalität insgesamt</b>	erfasste Fälle	23.902	23.563	22.270	20.894	<b>21.236</b>
	Aufklärung in %	24,3	24,4	24,7	25,0	<b>28,2</b>
Vergewaltigung	erfasste Fälle	172	139	167	147	<b>140</b>
	Aufklärung in %	84,8	87,7	91,6	84,4	<b>82,9</b>
Exhibitionistische Handlungen u. Erregung öffentlichen Ärgernisses	erfasste Fälle	142	155	128	137	<b>128</b>
	Aufklärung in %	65,4	63,9	60,9	62,0	<b>64,1</b>
Raubüberfälle auf Geld- u. Werttransporte darunter:	erfasste Fälle	2	2	1	0	<b>1</b>
	Aufklärung in %	50,0	100,0	0,0	0,0	<b>100,0</b>
- auf Geld- und Kassenboten	erfasste Fälle	2	1	1	0	<b>1</b>
	Aufklärung in %	50,0	100,0	0,0	0,0	<b>100,0</b>
räuberischer Angriff auf Kraftfahrer	erfasste Fälle	4	6	2	0	<b>0</b>
	Aufklärung in %	75,0	50,0	0,0	0,0	<b>0,0</b>
Handtaschenraub	erfasste Fälle	54	39	32	24	<b>28</b>
	Aufklärung in %	33,3	23,0	46,9	29,2	<b>46,4</b>
sonstige Raubüberfälle auf Straßen, Wegen und Plätzen	erfasste Fälle	145	137	106	107	<b>121</b>
	Aufklärung in %	62,0	56,9	67,0	57,9	<b>62,8</b>
gefährliche u. schwere Körperverletzung auf Straßen, Wegen und Plätzen	erfasste Fälle	1.242	1.314	1.107	1.671	<b>1.563</b>
	Aufklärung in %	79,1	81,9	79,0	80,3	<b>81,6</b>

		2007	2008	2009	2010	2011
<b>Diebstahl</b>						
- in/aus Kiosk	erfasste Fälle	184	170	175	128	***
	Aufklärung in %	26,0	26,5	25,7	23,4	
- aus Schaufenstern	erfasste Fälle	42	24	26	27	***
	Aufklärung in %	38,0	37,5	26,9	40,7	
- aus Kfz	erfasste Fälle	3.948	3.285	3.384	3.054	<b>2.849</b>
	Aufklärung in %	14,9	14,4	18,1	16,6	<b>26,3</b>
- an Kfz	erfasste Fälle	3.218	2.840	2.786	2.706	<b>2.509</b>
	Aufklärung in %	13,2	11,2	12,9	9,7	<b>12,5</b>
- von Kfz	erfasste Fälle	881	780	698	799	<b>741</b>
	Aufklärung in %	42,9	41,0	34,0	32,2	<b>50,5</b>
- von/aus Automat	erfasste Fälle	610	668	505	594	<b>738</b>
	Aufklärung in %	15,4	14,9	24,2	21,5	<b>24,8</b>
<b>Taschendiebstahl</b>						
	erfasste Fälle	488	*1.393	758	731	<b>*1.061</b>
	Aufklärung in %	9,6	12,0	10,0	6,0	<b>8,6</b>
<b>Landfriedensbruch</b>						
	erfasste Fälle	37	26	56	19	<b>16</b>
	Aufklärung in %	83,7	88,4	80,4	89,5	<b>93,8</b>
<b>Sachbeschädigung</b>						
- an Kfz	erfasste Fälle	5.891	6.190	5.713	4.940	<b>5.387</b>
	Aufklärung in %	27,0	28,3	28,9	26,9	<b>25,7</b>
- sonstige Sachbeschädigung auf Straßen, Wegen und Plätzen	erfasste Fälle	6.350	**3.283	2.848	2.377	<b>2.303</b>
	Aufklärung in %	35,1	23,3	24,2	25,1	<b>27,4</b>

\* Im Jahr 2008 erfolgte hier rechnerisch die Zuordnung der Fallzahlen des Handtaschendiebstahls (847 Fälle). Im Jahr 2011 wurde durch die Sachbearbeitung keine klare Abgrenzung von Fällen des sonstigen Diebstahls vorgenommen. Der Anstieg ist mit diesen Fehlerfassungen zu erklären.

\*\* In diesen Straftatenschlüssel zählen nach der Umstellung auf die bundeseinheitliche Schlüssel-systematik nicht mehr alle GraffitiStraftaten.

\*\*\* Phänomene werden seit 2011 nicht mehr separat erfasst. Die Registrierung dieser Straftaten erfolgt unter sonstigem Diebstahl. Aus diesem Grund können diese Straftaten nicht mehr unter dem Summen-schlüssel „Straßenkriminalität“ gezählt werden.

Erpresserischer Menschenraub in Verbindung mit Raubüberfällen auf Geldtransporte sowie Geiselnahmen in Verbindung mit Raubüberfällen auf Geld- und Werttransporte wurden im Betrachtungszeitraum in der PKS nicht erfasst.

### 3.3 Gewaltkriminalität

Im Freistaat Thüringen wurden im Jahr 2011 insgesamt **3.890** Fälle der Gewaltkriminalität erfasst, das entspricht einem Rückgang um **-311** Fälle (**-7,4** %). Die Aufklärungsquote stieg um einen Prozentpunkt auf **83,8** %.

Der Anteil der Gewaltkriminalität an den insgesamt erfassten Fällen beträgt **2,8** % und entspricht damit den Vorjahren (2010: 3,0 %).

In **64,8** % der aufgeklärten Fälle handelten Tatverdächtige, die im Statistikzeitraum wiederholt kriminalpolizeilich in Erscheinung getreten sind. Weiterhin wurden in **30,2** % der aufgeklärten Fälle Tatverdächtige ermittelt, die unter Alkoholeinfluss standen.

		2007	2008	2009	2010	2011
<b>Gewaltkriminalität</b>	erfasste Fälle	4.749	4.544	4.124	4.201	<b>3.890</b>
	Veränderung in %	+2,8	-4,3	-9,2	+1,9	<b>-7,4</b>
	Aufklärung in %	82,7	83,3	83,9	82,8	<b>83,8</b>
	erm. TV	5.058	4.954	4.430	4.390	<b>4.158</b>
Mord	erfasste Fälle	15	16	19	10	<b>13</b>
	Veränderung in %	+36,4	+6,7	+18,8	-47,4	<b>+30,0</b>
	Aufklärung in %	86,6	100,0	94,7	90,0	<b>92,3</b>
	erm. TV	21	18	22	10	<b>15</b>
Totschlag und Tötung auf Verlangen	erfasste Fälle	50	52	43	37	<b>30</b>
	Veränderung in %	+8,7	+4,0	-17,3	-14,0	<b>-18,9</b>
	Aufklärung in %	96,0	98,1	100,0	97,3	<b>96,7</b>
	erm. TV	62	67	47	41	<b>33</b>
Vergewaltigung	erfasste Fälle	172	139	167	147	<b>140</b>
	Veränderung in %	-11,8	-19,2	+20,1	-12,0	<b>-4,8</b>
	Aufklärung in %	84,8	87,8	91,6	84,4	<b>82,9</b>
	erm. TV	148	132	145	125	<b>121</b>
Raub, räuberische Erpressung	erfasste Fälle	834	844	712	742	<b>722</b>
	Veränderung in %	-8,6	+1,2	-15,6	+4,2	<b>-2,7</b>
	Aufklärung in %	67,6	69,4	72,1	66,7	<b>70,5</b>
	erm. TV	821	859	707	663	<b>683</b>
Körperverletzung mit Todesfolge	erfasste Fälle	12	6	3	4	<b>3</b>
	Veränderung in %	0,0	-50,0	-50,0	+33,3	<b>-25,0</b>
	Aufklärung in %	58,3	66,7	100,0	100,0	<b>66,7</b>
	erm. TV	11	7	6	4	<b>3</b>
gefährliche und schwere Körperverletzung	erfasste Fälle	3.649	3.483	3.178	3.260	<b>2.979</b>
	Veränderung in %	+6,1	-4,5	-8,8	+2,6	<b>-8,6</b>
	Aufklärung in %	85,9	86,2	85,9	86,2	<b>86,9</b>
	erm. TV	4.152	4.042	3.646	3.665	<b>3.415</b>

Die Straftatbestände erpresserischer Menschenraub und Geiselnahme wurden wegen geringfügiger Fallzahlen nicht aufgeführt. Angriffe auf den Luftverkehr wurden im Jahr 2011 nicht registriert.

### 3.4 Straftaten gegen die sexuelle Selbstbestimmung

Zu dieser Straftatengruppe werden alle Delikte gezählt, bei denen sich die Täter über das Recht auf sexuelle Selbstbestimmung der Opfer hinwegsetzen und mit der Durchführung oder Förderung sexueller Handlungen gegen den Willen des Opfers tätig werden.

Die Fallzahlen zeigen im Vergleich zum Vorjahr einen leichten Rückgang um **-2,1** %. Wesentlich bestimmt wird dieser Rückgang durch niedrigere Fallzahlen beim Besitz/Verschaffen von Kinderpornographie (2010: 100 Fälle; 2011: **80** Fälle).

Dem entgegen steht ein erhöhtes Fallaufkommen im Bereich der Verbreitung von Kinderpornographie (2010: 60 Fälle; 2011: **91** Fälle) und der sexuellen Nötigungen (2010: 174 Fälle; 2011: **205** Fälle).

Insgesamt wurden **965 Tatverdächtige** ermittelt, davon waren **48 weiblichen Geschlechts**. In der Tatort-Gemeinde wohnhaft waren **712 (73,8 %) Tatverdächtige**.

		2007	2008	2009	2010	2011
<b>Straftaten gegen die sexuelle Selbstbestimmung</b>	erfasste Fälle	1.757	1.379	1.444	1.238	<b>1.212</b>
	Veränderung in %	+32,4	-21,5	+4,7	-14,3	<b>-2,1</b>
	Aufklärung in %	88,9	87,5	88,2	87,6	<b>87,0</b>
	erm. TV	1.277	1.099	1.139	992	<b>965</b>
darunter:						
Vergewaltigung	erfasste Fälle	172	139	167	147	<b>140</b>
	Veränderung in %	-11,8	-19,2	+20,1	-12,0	<b>-4,8</b>
	Aufklärung in %	84,9	87,8	91,6	84,4	<b>82,9</b>
	erm. TV	148	132	145	125	<b>121</b>
sexuelle Nötigung	erfasste Fälle	199	203	202	174	<b>205</b>
	Veränderung in %	+9,9	+2,0	-0,5	-13,9	<b>+17,8</b>
	Aufklärung in %	86,4	82,8	87,1	90,2	<b>91,2</b>
	erm. TV	170	168	169	148	<b>190</b>
sexueller Missbrauch v. Kindern*	erfasste Fälle	495	370	357	594	<b>397</b>
	Veränderung in %	+43,1	-25,3	-3,5	+10,8	<b>+1,3</b>
	Aufklärung in %	93,7	91,6	88,8	85,5	<b>91,9</b>
	erm. TV	313	312	275	445	<b>322</b>
exhibitionistische Handlungen	erfasste Fälle	142	155	128	137	<b>128</b>
	Veränderung in %	-18,9	+9,2	-17,4	+7,0	<b>-6,6</b>
	Aufklärung in %	65,5	63,9	60,9	62,0	<b>64,1</b>
	erm. TV	68	64	56	62	<b>64</b>
Ausnutzen sexueller Neigungen **	erfasste Fälle	545	403	509	284	<b>250</b>
	Veränderung in %	+87,9	-26,1	+26,3	-44,2	<b>-12,0</b>
	Aufklärung in %	88,8	93,5	93,7	90,5	<b>86,8</b>
	erm. TV	507	367	447	268	<b>217</b>

\* Exhibitionistische Handlungen vor Kindern sind Bestandteil des Deliktsbereiches „sexueller Missbrauch von Kindern“.

\*\* beinhaltet auch die Verbreitung pornographischer Schriften

### 3.5 Rauschgiftkriminalität

Im Jahr 2011 stieg die Anzahl der erfassten Fälle der Rauschgiftkriminalität mit **7.977 Fällen** (Rauschgiftdelikte nach dem Betäubungsmittelgesetz und Direkte Beschaffungskriminalität) im Vergleich zum Vorjahr (2010: 6.810 Fälle) um **17,1 %**. Der Anteil der Rauschgiftkriminalität an der Gesamtkriminalität beträgt **5,8 %** (2010: 4,9 %).

Die Fallzahlen liegen im Freistaat im Vergleich zu den alten Bundesländern weiterhin auf relativ niedrigem Niveau.

Bei der Bewertung der Rauschgiftkriminalität ist zu beachten, dass es sich um sogenannte Kontrollkriminalität handelt. Ein hoher Prozentsatz der begangenen Straftaten wird der Polizei nicht bekannt.

		2007	2008	2009	2010	2011
<b>Rauschgiftkriminalität</b>	erfasste Fälle	6.366	5.586	5.579	6.810	<b>7.977</b>
	Veränderung in %	-8,1	-12,3	-0,1	+22,1	<b>+17,1</b>
	Aufklärung in %	93,2	94,6	95,1	95,5	<b>96,3</b>
Rauschgiftdelikte	erfasste Fälle	6.289	5.525	5.522	6.789	<b>7.886</b>
	Veränderung in %	-8,8	-12,1	-0,1	+22,9	<b>+16,2</b>
	Aufklärung in %	93,8	95,1	95,3	95,6	<b>96,3</b>
darunter:						
- allgemeine Verstöße gegen das Betäubungsmittelgesetz	erfasste Fälle	4.546	4.265	4.297	5.401	<b>6.526</b>
	Veränderung in %	-8,0	-6,2	+0,8	+25,7	<b>+20,8</b>
	Aufklärung in %	95,8	96,8	96,7	96,6	<b>97,2</b>
- illegaler Handel und Schmuggel	erfasste Fälle	1.409	924	856	975	<b>956</b>
	Veränderung in %	-13,2	-34,4	-7,4	+13,9	<b>-1,9</b>
	Aufklärung in %	87,3	88,0	90,0	91,0	<b>91,6</b>
Direkte Beschaffungskriminalität	erfasste Fälle	77	61	57	21	<b>91</b>
	Veränderung in %	+175,0	-20,8	-6,6	-63,2	<b>+333,3</b>
	Aufklärung in %	49,3	50,8	80,7	57,1	<b>92,3</b>
darunter:						
- Urkundenfälschung zur Erlangung von Betäubungsmitteln	erfasste Fälle	60	50	41	9	<b>78</b>
	Veränderung in %	+328,6	-16,7	-18,0	-78,0	<b>+766,6</b>
	Aufklärung in %	53,3	56,0	90,2	88,9	<b>98,7</b>

Die Anzahl der registrierten qualifizierten Rauschgiftdelikte (illegaler Handel und Schmuggel) ist mit **-19** Fällen auf dem Niveau des Vorjahres (**-1,9 %**). Dabei nimmt der Handel und Schmuggel von Cannabis ab, der von Amphetamin/Methamphetamin zeigt jedoch eine Zunahme.

Die Direkte Beschaffungskriminalität stieg von 21 Fällen im Jahr 2010 auf **91** Fälle im Jahr 2011. Dabei handelt es sich um Urkundenfälschungen zur Erlangung von BtM (**78** Fälle), Diebstahl von BtM (**9** Fälle) und Diebstahl von Rezeptformularen zur Erlangung von BtM (**4** Fälle).

Von den im Berichtsjahr ermittelten **6.297** Tatverdächtigen (**+821** Tatverdächtige) waren im Deliktsbereich Rauschgiftkriminalität **230** nichtdeutsche Tatverdächtige (2010: 219 nichtdeutsche Tatverdächtige). Der Anstieg zeigt sich bei der Altersgruppe der Erwachsenen (**+894** Tatverdächtige).

Es wurden **19** Kinder, **300** Jugendliche, **894** Heranwachsende und **5.084** Erwachsene als Tatverdächtige erfasst.

Auswertungen des **Kriminalpolizeilichen Meldedienstes** zeigen nachfolgend aufgelistete Drogenmengen (nach Drogenart), die von der Polizei sichergestellt werden konnten:

<b>Drogenart</b>	2007	2008	2009	2010	<b>2011</b>
<b>Cannabisprodukte</b>					
Haschisch (g)	160.742	174.115	69.473	86.183	<b>32.167</b>
Marihuana (g)	24.297	23.745	47.719	21.464	<b>72.632</b>
Hanfpflanzen (St.)	852	4.090	1.513	3.531	<b>3.676</b>
<b>Opiate</b>					
Heroin (g)	1.449	1.346	1.523	5.725	<b>385</b>
Mohnpflanzen (St.)	-	-	-	-	-
<b>Cocaproducte</b>					
Kokain (g)	325	235	843	929	<b>5.361</b>
<b>Amphetamin</b>					
Amphetamin (g)	12.433	17.862	20.098	24.513	<b>23.003</b>
Methamphetamin (Crystal) (g)	1.465	408	818	1.376	<b>2.246</b>
Derivate (Ecstasy) (St.)	31.643	10.222	9.928	2.576	<b>2.840</b>
<b>LSD</b>					
Trips (St./KE)	26	58	882	27	<b>380</b>
<b>Pilze (Psilocybin)</b>					
getrocknet (g)	1.698	193	209	382	<b>768</b>
<b>Kath (g)</b>	0	0	0	404.100	<b>0</b>

g = Gramm, St. = Stück, KE = Konsumeinheit

Die vorgenommenen Sicherstellungen im Freistaat Thüringen belegen, dass illegale Drogen, wie schon in den Vorjahren, ständig verfügbar sind. Die Anzahl und Mengen an sichergestellten Betäubungsmitteln unterliegen Schwankungen und lassen keinen sicheren Schluss für die Bewertung der Angebots- und Verfügbarkeitssituation auf dem Rauschgiftmarkt in Thüringen zu. Sie sind aber Indiz dafür, dass der ständig zunehmende Bedarf an illegalen Drogen jederzeit gedeckt werden kann.

Im Jahr 2011 wurden im Freistaat Thüringen **acht Personen**, deren Tod in einem kausalen Zusammenhang mit dem missbräuchlichen Konsum von Betäubungs- oder Ausweichmitteln/Ersatzstoffen steht, im **Kriminalpolizeilichen Meldedienst** registriert.

Eine Person starb nach der Einnahme einer sogenannten Kräutermischung („Wasted“ - legal high Produkt), eine an einer Mischintoxikation (Heroin und Alkohol), eine an einer Heroinintoxikation und eine weitere an einer Rohypnolintoxikation.

In drei Fällen kann nach Ermittlung der Umstände von Suizid ausgegangen werden. Diese Personen hatten zu Lebzeiten keinen Bezug zu Betäubungsmitteln im Sinne einer Abhängigkeit oder Konsum.

Aufgrund einer Amphetaminkonzentration im Blut kam eine Person bei einem Verkehrsunfall ums Leben.

	2007	2008	2009	2010	<b>2011</b>
Rauschgifttodesfälle	5	15	12	7	<b>8</b>



### 3.6 Wirtschaftskriminalität

Bei der Bewertung der statistischen Daten zur Wirtschaftskriminalität ist zu beachten, dass ein hoher kriminalistischer Ermittlungsaufwand für die Aufklärung erforderlich ist. In der Regel steigt mit der Schadenshöhe, der Zahl der Tatverdächtigen usw. die Bearbeitungszeit. Sie kann einen oder mehrere Erfassungszeiträume überschreiten.

Die Wirtschaftskriminalität kann Bestandteil der Organisierten Kriminalität sein.

Bei der Analyse dieses Deliktfeldes darf nicht außer Acht gelassen werden, dass auch durch die Staatsanwaltschaft, die Steuerbehörden und den Zoll Ermittlungsverfahren bearbeitet und abgeschlossen werden, die keinen Eingang in die PKS finden.

	2007	2008	2009	2010	2011
erfasste Fälle	1.453	1.615	1.410	1.584	<b>1.692</b>
Veränderung in %	-2,0	+11,1	-12,7	+12,3	<b>+6,8</b>
Aufklärung in %	98,6	99,3	99,1	96,5	<b>93,8</b>
ermittelte Tatverdächtige	922	894	654	644	<b>808</b>
Schaden in Euro *	24 Mio.	29 Mio.	88 Mio.	42 Mio.	<b>60 Mio.</b>

Das Internet wird auch in diesem Bereich immer mehr zur Begehung von Straftaten benutzt.

Schwerpunkte der Wirtschaftskriminalität stellten Straftaten wie Betrug, Insolvenzstraftaten, Vorenthalten und Veruntreuen von Arbeitsentgelt, Geldkreditbetrug und Urkundenfälschung dar.

#### *Betrugsdelikte mit Bezug zur Wirtschaftskriminalität*

	2007	2008	2009	2010	2011
erfasste Fälle	433	527	545	854	<b>862</b>
Veränderung in %	+12,2	+21,7	+3,4	+56,7	<b>+0,9</b>
Aufklärung in %	97,2	99,4	98,9	95,6	<b>92,2</b>
ermittelte Tatverdächtige	319	246	190	235	<b>338</b>
Schaden in Euro *	17 Mio.	7 Mio.	68 Mio.	32 Mio.	<b>28 Mio.</b>

#### *Insolvenzstraftaten*

Der Bereich der Insolvenzstraftaten umfasst Konkursstraftaten nach dem StGB, Konkursverschleppung nach dem GmbH-Gesetz sowie Konkursverschleppung nach dem Handelsgesetzbuch.

	2007	2008	2009	2010	2011
erfasste Fälle	201	251	200	171	<b>212</b>
Veränderung in %	-37,4	+24,9	-20,3	-14,5	<b>+24,0</b>
Aufklärung in %	100,0	99,6	99,0	100,0	<b>99,5</b>
ermittelte Tatverdächtige	211	238	190	177	<b>209</b>
Schaden in Euro *	2 Mio.	15 Mio.	13 Mio.	5 Mio.	<b>3 Mio.</b>

\* Schadenssummen gerundet

*Wirtschaftskriminalität im Anlage- und Finanzierungsbereich*

Wirtschaftskriminalität im Anlage- und Finanzierungsbereich umfasst Straftatbestände des Beteiligungs- und Kapitalanlagenbetruges, des Kreditbetruges, des Wechselbetruges, des Wertpapierbetruges sowie Straftaten in Verbindung mit dem Bankgewerbe.

	2007	2008	2009	2010	2011
erfasste Fälle	66	38	43	215	<b>94</b>
Veränderung in %	-32,7	-42,4	+13,2	+400,0	<b>-56,3</b>
Aufklärung in %	93,9	97,3	97,7	99,5	<b>95,7</b>
ermittelte Tatverdächtige	42	43	45	58	<b>59</b>
Schaden in Euro *	0,1 Mio.	0,5 Mio.	0,8 Mio.	6 Mio.	<b>4 Mio.</b>

*Wirtschaftskriminalität im Zusammenhang mit Arbeitsverhältnissen*

Zum Bereich der Wirtschaftskriminalität im Zusammenhang mit Arbeitsverhältnissen zählen Arbeitsvermittlungsbetrug, Betrug zum Nachteil von Sozialversicherungen und Sozialversicherungsträgern, das Vorenthalten und Veruntreuen von Arbeitsentgelt sowie Delikte in Verbindung mit illegaler Arbeitnehmerüberlassung.

	2007	2008	2009	2010	2011
erfasste Fälle	443	536	375	260	<b>328</b>
Veränderung in %	-21,2	+21,0	-30,0	-30,7	<b>+26,2</b>
Aufklärung in %	99,7	100,0	99,7	100,0	<b>100,0</b>
ermittelte Tatverdächtige	184	207	127	112	<b>145</b>
Schaden in Euro *	2 Mio.	2 Mio.	0,9 Mio.	0,7 Mio.	<b>1 Mio.</b>

*Betrug und Untreue im Zusammenhang mit Beteiligungen an Kapitalanlagen*

Erfasst werden beim Betrug und der Untreue im Zusammenhang mit Beteiligung an Kapitalanlagen (Kapitalanlagenbetrug): der Prospektbetrug, Anlagebetrug, Betrug bei Börsenspekulationen, Beteiligungsbetrug sowie Untreue bei Kapitalgeschäften.

	2007	2008	2009	2010	2011
erfasste Fälle	55	18	34	294	<b>47</b>
Veränderung in %	-50,9	-67,3	+88,9	+764,7	<b>-84,0</b>
Aufklärung in %	92,7	94,4	97,1	100,0	<b>89,4</b>
ermittelte Tatverdächtige	26	18	34	43	<b>34</b>
Schaden in Euro *	0,1 Mio.	0,2 Mio.	0,8 Mio.	6 Mio.	<b>1 Mio.</b>

\* Schadenssummen gerundet

### 3.7 Vermögens- und Fälschungsdelikte

Vermögens- und Fälschungsdelikte bilden einen Anteil von **20,1 %** der Gesamtkriminalität (2010: 22,1 %). In diesem Deliktsbereich zeigten die Fallzahlen im Betrachtungszeitraum ab 2008 einen Anstieg. Im Jahr 2011 wurden **2.976** Fälle weniger als im Vorjahr erfasst (-9,7 %). Die Aufklärungsquote sank um **-3,3** Prozentpunkte.

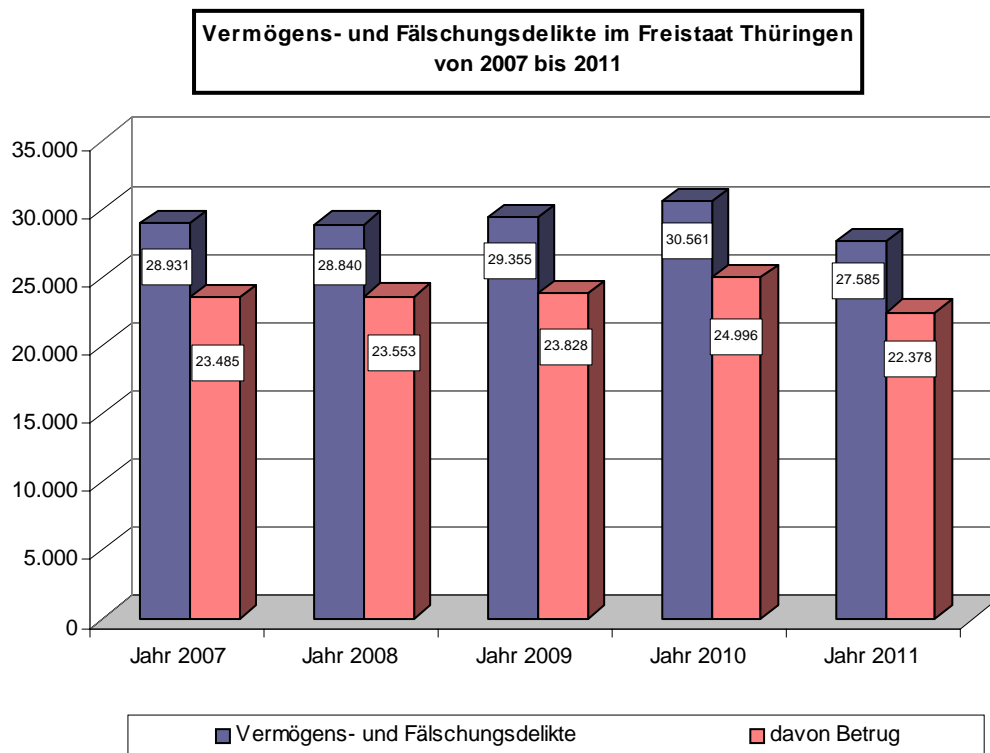
	2007	2008	2009	2010	2011
erfasste Fälle	28.931	28.840	29.355	30.561	<b>27.585</b>
Veränderung in %	-2,4	-0,3	+1,8	+4,1	<b>-9,7</b>
Aufklärung in %	87,7	88,1	86,2	83,8	<b>80,5</b>
erm. Tatverdächtige	15.053	15.254	16.353	16.055	<b>14.923</b>

#### 3.7.1 Betrug

Durchschnittlich 80 % der Vermögens- und Fälschungsdelikte sind Betrugsdelikte. Im vergangenen Jahr wurden **22.378** Betrugsfälle erfasst, **2.618** Fälle weniger als im Jahr zuvor. Besonders bestimmt wird dieser Rückgang durch niedrigere Fallzahlen beim Warenbetrug, Beteiligungs- und Kapitalanlagenbetrug, Anlagebetrug, Erschleichen von Leistungen, Leistungsbetrug, Betrug z. N. von Sozialversicherungen/Sozialversicherungsträgern, Kreditvermittlungsbetrug, Veruntreuung, Urkundenfälschung und Inverkehrbringen von Falschgeld.

Dagegen sind in einzelnen Deliktsbereichen steigende Fallzahlen zu verzeichnen. Dazu gehören Tankbetrug, Überweisungsbetrug, Fälschung zur Erlangung von Betäubungsmitteln und Unterschlagung.

		2007	2008	2009	2010	2011
<b>Betrug</b>	erfasste Fälle	23.485	23.553	23.828	24.996	<b>22.378</b>
	Aufklärung in %	89,3	90,0	87,6	84,8	<b>82,0</b>
Betrug mittels rechtmäßig erlangter unbarer Zahlungsmittel	erfasste Fälle	1.155	957	1.101	1.102	<b>1.061</b>
	Aufklärung in %	57,7	59,1	57,6	45,1	<b>47,5</b>
darunter:						
- Debitkarte ohne PIN	erfasste Fälle	458	263	260	193	<b>162</b>
	Aufklärung in %	53,2	55,9	64,2	56,0	<b>50,6</b>
- Debitkarten mit PIN	erfasste Fälle	333	283	269	251	<b>236</b>
	Aufklärung in %	57,6	66,8	64,7	60,2	<b>65,7</b>
- Kreditkarte	erfasste Fälle	269	208	248	180	<b>177</b>
	Aufklärung in %	68,4	54,3	69,0	53,9	<b>54,2</b>
Waren- und Warenkreditbetrug	erfasste Fälle	4.817	5.154	5.038	6.004	<b>5.335</b>
	Aufklärung in %	80,6	82,8	78,9	81,0	<b>77,6</b>
Geldkreditbetrug	erfasste Fälle	148	84	109	161	<b>165</b>
	Aufklärung in %	89,8	91,7	89,9	91,9	<b>77,0</b>
Erschleichen von Leistungen	erfasste Fälle	5.891	6.460	6.969	6.736	<b>6.159</b>
	Aufklärung in %	98,4	98,1	98,7	98,3	<b>96,2</b>
Betrug zum Nachteil von Sozialversicherungen	erfasste Fälle	772	904	877	750	<b>504</b>
	Aufklärung in %	99,8	99,9	99,9	100,0	<b>100,0</b>



### 3.7.2 Geld- und Wertzeichenfälschung

In der PKS werden Fälle der Geld- und Wertzeichenfälschung erfasst. Darunter fallen u. a. die Geldfälschung und das Inverkehrbringen von Falschgeld. Die Strafrechtsnorm der *Geldfälschung* umfasst sowohl das Nachmachen und Verfälschen von Geld in der Absicht, dass es in den Verkehr gebracht wird, als auch das Nachmachen und Verfälschen von Geld, um es selbst in den Verkehr zu bringen. Der Straftatbestand *Inverkehrbringen von Falschgeld* ist erfüllt, wenn falsches Geld als echt in den Verkehr gebracht wird.

Die PKS weist die Zahl der erfassten Fälle aus, unabhängig davon, wie viele Falsifikate bei einer Tathandlung nachgemacht, verfälscht oder in Verkehr gebracht wurden.

Die Tatsache, dass das Herstellen und Verbreiten von Falschgeld nur dann statistisch erfasst wird, wenn der Tatverdächtige geständig oder überführt ist, erklärt die durchgehend hohe Aufklärungsquote von 100,0 %. Beim „Gebrauch falscher Zahlungskarten oder Vordrucke für Euroschecks“ und beim „Nachmachen, Verfälschen, Verschaffen, Feilhalten und Überlassen falscher Zahlungskarten oder Vordrucke für Euroschecks“ ist die Erfassung un- aufgeklärter Fälle zugelassen.

		2007	2008	2009	2010	2011
<b>Geld- und Wertzeichenfälschung, Fälschung von Zahlungskarten mit oder ohne Garantiefunktion, Schecks und Wechseln</b>						
	erfasste Fälle	40	44	123	182	<b>109</b>
	Veränderung in %	-39,4	+10,0	+179,5	+48,0	<b>-40,1</b>
	Aufklärung in %	85,0	79,5	88,6	87,9	<b>67,0</b>
	ermittelte TV	42	35	54	89	<b>62</b>
darunter:						
- Geld- und Wertzeichenfälschung	erfasste Fälle	13	4	3	15	<b>28</b>
	ermittelte TV	13	4	3	18	<b>11</b>
- Inverkehrbringen von Falschgeld	erfasste Fälle	21	27	102	136	<b>47</b>
	ermittelte TV	29	29	47	63	<b>47</b>

### 3.8 Umweltkriminalität

Die Umweltkriminalität umfasst Delikte aus dem Strafgesetzbuch und aus strafrechtlichen Nebengesetzen. Im Jahr 2011 wurden **692** Fälle der Umweltkriminalität registriert, was dem Fallaufkommen des Vorjahres entspricht.

Ab dem Jahr 2008 wurden durch bundeseinheitlichen Beschluss dem Summenschlüssel Umweltkriminalität die Delikte der **Wilderei** zugeordnet (2008: 114 Fälle; 2009: 121 Fälle; 2010: 124 Fälle; 2011: **66** Fälle).

Es werden oft Großverfahren über einen längeren Zeitraum bearbeitet, so dass Steigerungen oder Rückgänge sich in diesem Deliktsbereich verzerrend auswirken.

		2007	2008	2009	2010	2011
<b>Umweltkriminalität</b>	erfasste Fälle	623	779	731	694	<b>692</b>
	Aufklärung in %	68,5	72,1	68,1	68,7	<b>71,2</b>
darunter:						
Straftaten gegen die Umwelt gemäß §§ 324, 324a, 325 - 330a StGB	erfasste Fälle	287	262	225	188	<b>222</b>
	Aufklärung in %	60,2	67,9	63,6	61,2	<b>65,3</b>

Wesentlich beeinflusst wird die Umweltkriminalität durch:

		2007	2008	2009	2010	2011
unerlaubter Umgang mit gefährlichen Abfällen	erfasste Fälle	156	117	110	90	<b>115</b>
	Aufklärung in %	62,1	69,2	58,2	60,0	<b>70,4</b>
Gewässerverunreinigung	erfasste Fälle	53	72	63	54	<b>68</b>
	Aufklärung in %	54,7	62,5	66,7	55,6	<b>51,5</b>
unerlaubtes Betreiben von Anlagen	erfasste Fälle	16	15	14	10	<b>5</b>
	Aufklärung in %	100,0	86,7	92,9	100,0	<b>80,0</b>
Strafrechtliche Nebengesetze	erfasste Fälle	335	395	374	371	<b>388</b>
	Aufklärung in %	75,5	78,5	72,5	74,1	<b>77,1</b>

Der **unerlaubte Umgang mit gefährlichen Abfällen** (115 Fälle) stellt im Berichtsjahr einen Anteil von **16,6 %** der Umweltkriminalität dar (2010: 13,0 %). Die Aufklärungsquote beträgt **70,4 %**. Es konnten **100** Tatverdächtige ermittelt werden.

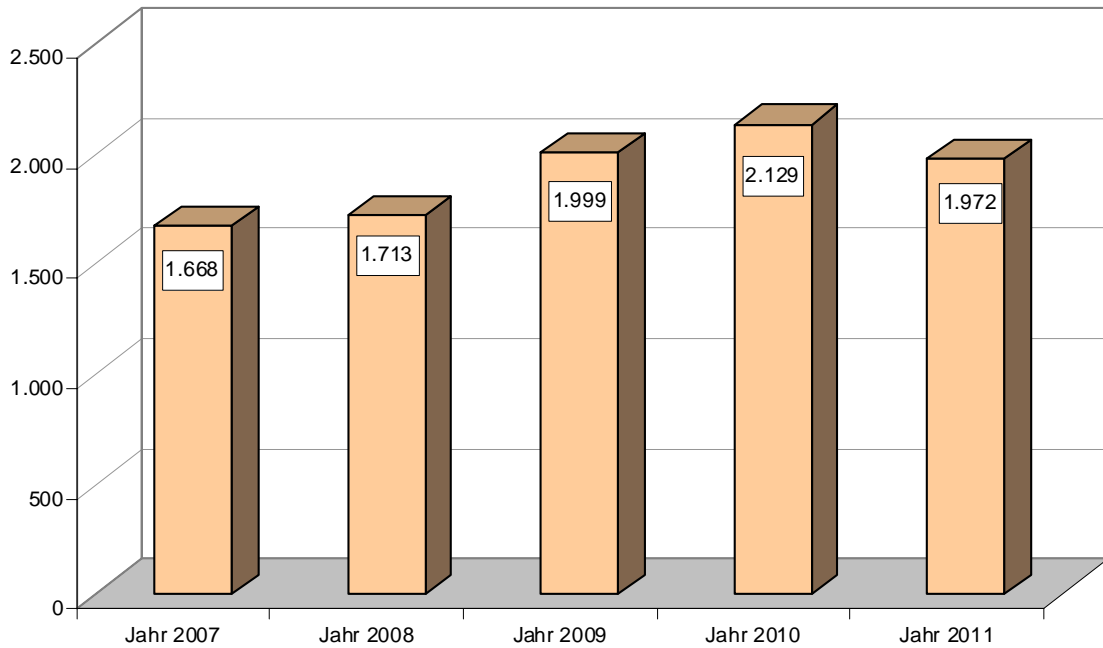
**Gewässerverunreinigungen** haben mit **68** erfassten Fällen (**+14** Fälle) an der Umweltkriminalität einen Anteil von **9,8 %** (2010: 7,8 %).

Verstöße gegen **strafrechtliche Nebengesetze** mit Umweltbezug zeigen einen Anteil von **56,1 %** an der Umweltkriminalität (2010: 53,5 %). Es wurden **388** Fälle erfasst, was eine Zunahme um **17** Fälle darstellt.

Auf gleichbleibendem Niveau zeigen sich auch die Straftaten gegen das **Arzneimittelgesetz** mit **77** erfassten Fällen (2010: 71 Fälle) und die Straftaten gegen das **Naturschutzgesetz** (2010: 15 Fälle; 2011: **17** Fälle).

### 3.9 Straftaten an Schulen

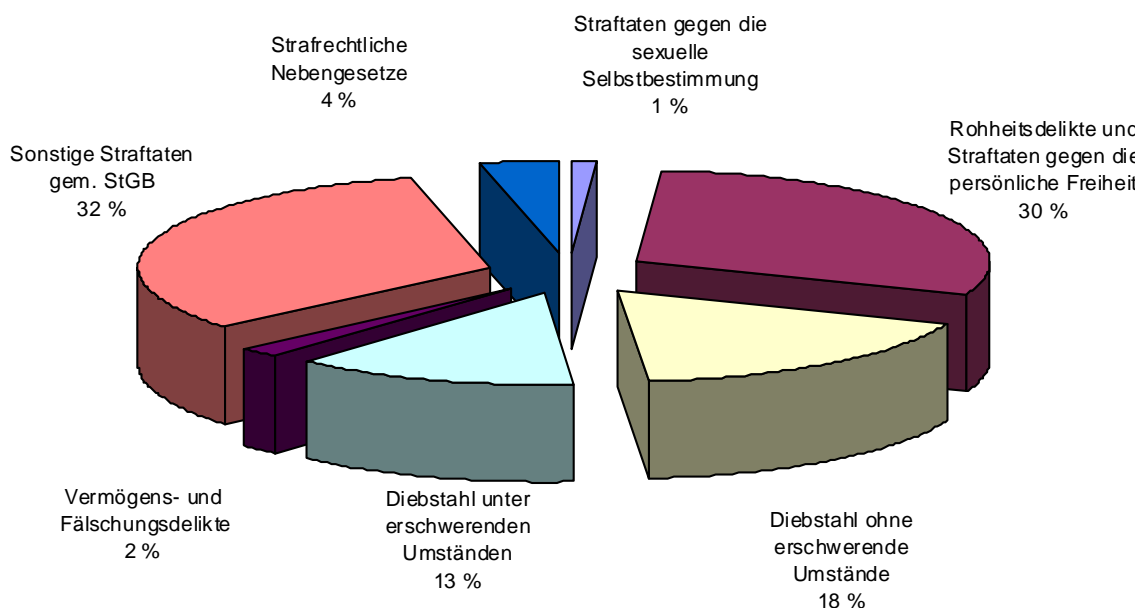
**Erfasste Fälle zur Tatörtlichkeit Schule in Thüringen  
2007 bis 2011**



Auswertungen zu dieser Thematik basieren auf Sonderrecherchen der Polizeilichen Kriminalstatistik zur „Tatörtlichkeit Schule“ (umfriedetes Gelände der Schule). Taten im Umfeld von Schulen werden nicht abgebildet. Angriffe von außen, wie Sachbeschädigungen, Einbruch, Brandlegungen usw. können nicht differenziert dargestellt werden.

Die erfassten Fälle verteilen sich wie folgt auf die Straftatenobergruppen:

**Registrierte Kriminalität an Schulen im Freistaat Thüringen im Jahr 2011**



### Erfasste Fälle ausgewählter Straftaten von 2007 bis 2011 (Tatörtlichkeit Schule)

Straftat		2007	2008	2009	2010	2011
<b>Insgesamt (Schule)</b>	erfasste Fälle	1.668	1.713	1.999	2.129	<b>1.972</b>
	Aufklärung in %	50,9	54,5	60,0	59,8	<b>61,8</b>
Straftaten gegen die sexuelle Selbstbestimmung	erfasste Fälle	16	15	15	24	<b>21</b>
	Aufklärung in %	75,0	86,6	86,7	91,7	<b>100,0</b>
darunter:						
- sexueller Missbrauch von Kindern	erfasste Fälle	2	7	5	8	<b>6</b>
	Aufklärung in %	100,0	100,0	80,0	100,0	<b>100,0</b>
Rohheitsdelikte u. Straftaten gg. die persönliche Freiheit	erfasste Fälle	370	386	518	603	<b>590</b>
	Aufklärung in %	96,4	97,6	97,1	97,5	<b>96,8</b>
darunter						
- gefährliche u. schwere Körperverletzung	erfasste Fälle	89	61	85	106	<b>102</b>
	Aufklärung in %	93,2	98,3	94,1	97,2	<b>98,0</b>
- vorsätzlich leichte Körperverletzung	erfasste Fälle	212	236	323	370	<b>369</b>
	Aufklärung in %	98,1	99,1	98,1	98,1	<b>98,6</b>
- Misshandlung von Kindern	erfasste Fälle	0	0	4	4	<b>2</b>
	Aufklärung in %	0,0	0,0	100,0	100,0	<b>100,0</b>
- Freiheitsberaubung, Nötigung, Bedrohung	erfasste Fälle	59	76	93	106	<b>105</b>
	Aufklärung in %	94,9	92,1	95,7	97,2	<b>90,5</b>
Diebstahl insgesamt	erfasste Fälle	657	674	645	720	<b>611</b>
	Aufklärung in %	25,1	32,4	26,7	27,1	<b>26,8</b>
- ohne erschwerende Umstände	erfasste Fälle	342	350	357	458	<b>351</b>
	Aufklärung in %	25,1	28,5	28,3	29,5	<b>22,5</b>
- unter erschwerenden Umständen	erfasste Fälle	315	324	288	262	<b>260</b>
	Aufklärung in %	25,0	36,7	24,7	22,9	<b>32,7</b>
Vermögens- und Fälschungsdelikte	erfasste Fälle	33	23	28	40	<b>39</b>
	Aufklärung in %	63,6	69,5	85,7	62,5	<b>66,7</b>
Erpressung	erfasste Fälle	5	5	6	3	<b>12</b>
	Aufklärung in %	100,0	100,0	83,3	66,7	<b>100,0</b>
Beleidigung	erfasste Fälle	75	83	118	144	<b>158</b>
	Aufklärung in %	94,6	92,7	94,9	92,4	<b>92,4</b>
Sachbeschädigung	erfasste Fälle	386	397	423	383	<b>371</b>
	Aufklärung in %	29,0	27,7	34,5	34,7	<b>36,9</b>
Rauschgiftkriminalität	erfasste Fälle	29	32	46	45	<b>40</b>
	Aufklärung in %	89,6	96,8	93,5	86,7	<b>97,5</b>
Gewaltkriminalität	erfasste Fälle	96	70	91	113	<b>104</b>
	Aufklärung in %	93,7	98,5	94,5	96,5	<b>98,1</b>

## 4 Opfer

Die Polizeiliche Kriminalstatistik erfasst unter Opfer eine natürliche Person, gegen die sich eine mit Strafe bedrohte, versuchte oder vollendete Handlung unmittelbar richtet.

Geschädigte von Diebstählen, Betrugshandlungen, Sachbeschädigungen pp. können aus der PKS-Opfer-Tabelle nicht analysiert werden.

2011 ist ein Anstieg von 23.800 auf **24.493** Opfer (+**693** Opfer) zu verzeichnen.

Im Vergleich zum Vorjahr stieg die Opferanzahl der Jugendlichen (+**15** Opfer) und der Erwachsenen (+**1.197** Opfer). Die Altersgruppen der Kinder (-**70** Opfer) und der Heranwachsenden (-**449** Opfer) weisen geringer Opferzahlen auf.

Von den **24.493** erfassten Opfern sind **14.660 (59,9 %)** männlichen und **9.833 (40,1 %)** weiblichen Geschlechts.

### Altersstruktur der Opfer im Vergleich

		2007	2008	2009	2010	2011
<b>Opfer insgesamt</b>	Anzahl gesamt	24.309	24.104	22.910	23.790	<b>24.493</b>
	männlich	15.085	14.618	13.922	14.191	<b>14.660</b>
	weiblich	9.224	9.486	8.993	9.599	<b>9.833</b>
Kinder 0 bis 14 Jahre	Anzahl gesamt	2.150	2.058	1.804	2.150	<b>2.081</b>
	männlich	1.209	1.077	1.006	1.080	<b>1.075</b>
	weiblich	941	981	798	1.070	<b>1.006</b>
Jugendliche 14 bis 18 Jahre	Anzahl gesamt	2.916	2.342	1.931	1.918	<b>1.933</b>
	männlich	1.801	1.377	1.163	1.066	<b>1.061</b>
	weiblich	1.115	965	768	852	<b>872</b>
Heranwachsende 18 bis 21 Jahre	Anzahl gesamt	3.306	3.153	2.822	2.686	<b>2.237</b>
	männlich	2.226	2.120	1.883	1.721	<b>1.366</b>
	weiblich	1.080	1.033	939	965	<b>871</b>
Erwachsene ab 21 Jahre	Anzahl gesamt	15.937	16.551	16.353	17.036	<b>18.242</b>
	männlich	9.849	10.044	9.868	10.324	<b>11.158</b>
	weiblich	6.088	6.507	6.489	6.712	<b>7.084</b>
darunter: Senioren ab 60 Jahre	Anzahl gesamt	1.361	1.427	1.359	1.387	<b>1.536</b>
	männlich	773	815	770	782	<b>873</b>
	weiblich	588	612	589	605	<b>663</b>



## Senioren als Opfer

Bei den Erwachsenen ab 60 Jahren (Senioren) wurden 2011 insgesamt **1.536** Opfer (2010: 1.387 Opfer) erfasst. Diese Anzahl stellt im Vergleich zum Vorjahr einen Anstieg von **10,6 %** dar. Der Anteil Senioren an den Opfern insgesamt steigerte sich von 5,8 % (2010) auf **6,3 %** (2011).

Bezogen auf die Gesamtbevölkerung (2.235.025 Einwohner in Thüringen) liegt der Anteil der Senioren (651.786) bei **29,2 %** (2010: 28,5 %).

Senioren wurden vorwiegend bei folgenden Straftaten Opfer:

Senioren als Opfer	2007	2008	2009	2010	2011
Straftaten insgesamt	1.361	1.427	1.359	1.387	<b>1.536</b>
Straftaten gegen das Leben	20	31	25	17	<b>19</b>
Straftaten gg. die sex. Selbstbestimmung	10	23	19	18	<b>22</b>
Raub, räuberische Erpressung	86	88	76	74	<b>73</b>
Körperverletzung insgesamt	769	752	749	727	<b>856</b>
Straftaten gegen die pers. Freiheit (z. B. Bedrohung; Nötigung)	453	511	487	546	<b>561</b>

## Opfer-Tatverdächtigen- Beziehung

		2007	2008	2009	2010	2011
Verwandtschaft	gesamt	2.332	2.568	2.313	2.430	<b>2.365</b>
	männlich	837	963	813	847	<b>833</b>
	weiblich	1.495	1.605	1.500	1.583	<b>1.532</b>
Bekantschaft	gesamt	5.623	5.798	5.222	5.805	<b>6.744</b>
	männlich	2.903	2.744	2.438	2.693	<b>3.065</b>
	weiblich	2.720	3.054	2.784	3.112	<b>3.679</b>
Landsmann	gesamt	102	71	70	56	<b>51</b>
	männlich	79	40	54	39	<b>44</b>
	weiblich	23	31	16	17	<b>7</b>
flüchtige Vorbeziehung	gesamt	2.675	2.476	1.777	1.739	<b>1.866</b>
	männlich	1.702	1.664	1.189	1.152	<b>1.226</b>
	weiblich	973	812	588	587	<b>640</b>
keine Vorbeziehung	gesamt	7.732	7.332	4.672	4.793	<b>6.021</b>
	männlich	5.581	5.189	3.410	3.420	<b>4.434</b>
	weiblich	2.151	2.143	1.262	1.373	<b>1.587</b>
ungeklärt	gesamt	5.845	5.859	8.856	8.967	<b>7.367</b>
	männlich	3.983	4.018	6.015	6.040	<b>5.023</b>
	weiblich	1.862	1.841	2.841	2.927	<b>2.344</b>

## 5 Schaden

Als Schadenssummen (gerundete Angaben) wurden insgesamt erfasst:

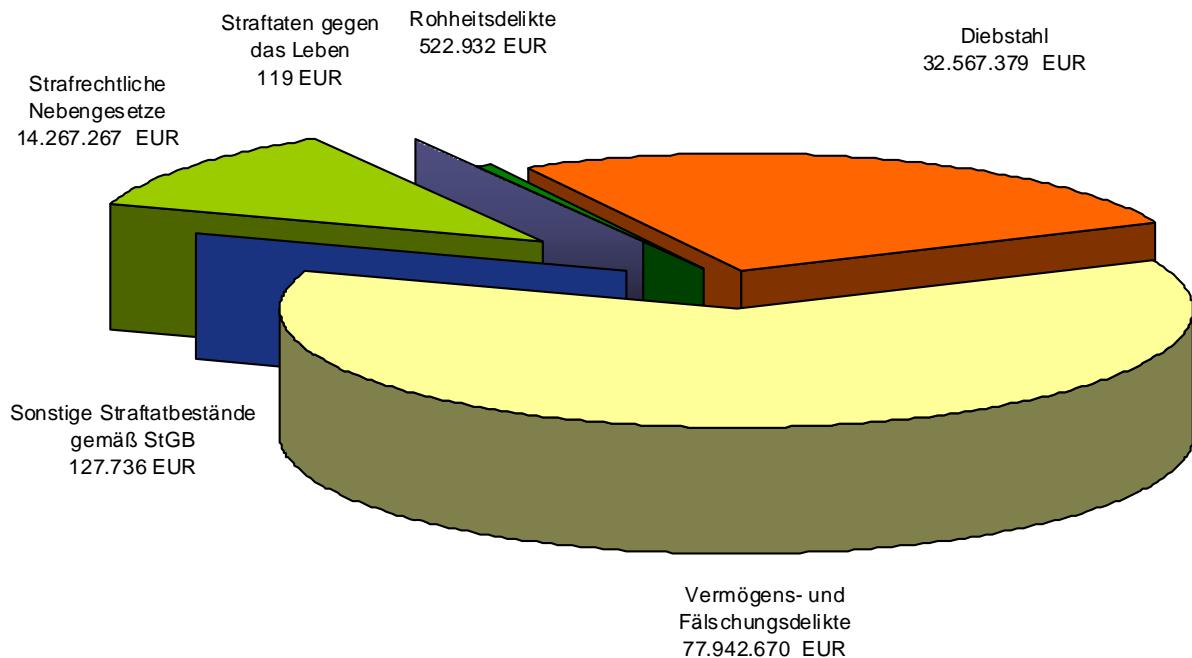
	2007	2008	2009	2010	2011
Schaden in <b>Euro</b>	120 Mio.	124 Mio.	167Mio.	112 Mio.	<b>125 Mio.</b>

Durch Vermögens- und Fälschungsdelikte ist ein Schaden von **77,9 Mio. Euro** (2010: 74,2 Mio. Euro) entstanden, davon beträgt der durch Betrugshandlungen registrierte Schaden **49,1 Mio. Euro** (2010: 59,4 Mio. Euro).

Der Schaden bei Diebstahlsdelikten beträgt **32,6 Mio. Euro** (2010: 33,6 Mio. Euro). Bei den Diebstählen in/aus Kfz liegt die Schadenssumme mit **1,5 Mio. Euro** in diesem Berichtszeitraum unter dem Niveau der Vorjahre (2010: 1,7 Mio. Euro) und zeigt weiterhin einen rückläufigen Trend.

Der beim Diebstahl von Kfz (einschließlich der unbefugten Ingebrauchnahme) verursachte Schaden beträgt **6,7 Mio. Euro** (2010: 8,3 Mio. Euro). In der Schadenssumme Diebstahl von Kfz ist der Wert der wieder aufgefundenen Fahrzeuge enthalten.

### Verteilung der Schadenssummen im Jahr 2011



*Ausgewählte Delikte mit Schadensangaben*

Im Jahr 2011 wurde ein Schaden von insgesamt **125.428.103 Euro** in der PKS erfasst. Der Anteil am Gesamtschaden, der durch Diebstahlsdelikte verursacht wurde, beträgt **26,0 %** (2010: 30,1 %). Der durch Betrugsdelikte angerichtete Schaden stellt einen Anteil von **39,1 %** (2010: 53,1 %) an der Gesamtschadenssumme dar.

Schadensangaben in Euro

Delikt / Straftat	2007	2008	2009	2010	2011
Straftaten insgesamt	120.061.681	124.261.595	167.178.961	111.952.208	<b>125.428.103</b>
Raub, räuberische Erpressung	499.473	620.183	3.941.311	315.797	<b>517.332</b>
Diebstahl insgesamt	32.949.101	32.024.109	29.234.889	33.663.902	<b>32.567.379</b>
davon:					
- ohne erschwerende Umstände	9.096.036	9.791.779	8.817.278	9.024.033	<b>8.373.783</b>
- unter erschwerenden Umständen	23.853.065	22.232.330	20.417.611	24.639.869	<b>24.193.596</b>
Diebstahl insgesamt					
- Dienst-, Büro-, Werkstatt-, Lagerräume	6.336.889	4.514.864	4.475.348	4.531.123	<b>4.258.977</b>
- Warenhäuser	1.391.798	1.324.586	1.398.520	1.228.367	<b>1.691.685</b>
darunter:					
- Ladendiebstahl	631.409	513.510	459.921	463.738	<b>465.941</b>
- Wohnungen ges. (bis 2007: Wohnräume*)	2.061.596	1.593.334	1.111.926	978.527	<b>2.350.049</b>
- von Kfz	5.779.914	4.501.345	5.788.068	8.352.692	<b>6.735.461</b>
- in/aus Kfz	2.578.277	2.701.934	2.385.677	1.720.029	<b>1.526.887</b>
Betrug insgesamt	47.437.696	31.651.252	97.629.797	59.431.304	<b>49.091.242</b>
Untreue	5.082.078	5.548.718	12.199.138	5.724.092	<b>18.255.630</b>
Unterschlagung	6.186.792	10.701.701	8.942.863	4.699.094	<b>8.177.213</b>
Insolvenz	436.048	854.277	932.608	2.958.885	<b>984.524</b>
Erpressung	91.657	123.662	119.947	315.464	<b>127.736</b>
Strafrechtliche Nebengesetze	1.763.008	15.514.363	12.250.234	3.433.221	<b>14.267.267</b>

\* Diebstähle in/aus Wochenend- und Gartenhäusern werden entsprechend der bundeseinheitlichen Erfassung seit dem Jahr 2008 nicht mehr den Wohnräumen (Wohnungen) zugeordnet.

## 6 Tatverdächtige

### 6.1 Gesamtüberblick

Im Jahr 2011 wurden in Thüringen **58.342 Tatverdächtige** ermittelt. Das sind im Vergleich zum Vorjahr **284** Tatverdächtige weniger.

Gegenüber dem Vorjahr sind die Anzahl der **männlichen Tatverdächtigen** um **-367** auf **43.848** gesunken und die der **weiblichen** um **+83** auf **14.494** gestiegen.

		2007	2008	2009	2010	2011
<b>Tatverdächtige</b>	insgesamt	61.694	59.641	59.705	58.626	<b>58.342</b>
alleinhandelnde TV	gesamt	49.225	47.732	26.787	25.098	<b>47.719</b>
	Anteil an TV in %	79,7	80,0	44,9	42,8	*81,8
bereits in Erscheinung getreten	gesamt	16.821	17.373	25.635	25.887	<b>26.807</b>
	Anteil an TV in %	27,2	29,1	42,9	44,2	<b>45,9</b>
Konsumenten harter Drogen	gesamt	1.790	1.947	3.567	4.067	<b>4.734</b>
	Anteil an TV in %	2,9	3,2	6,0	6,9	<b>8,1</b>
TV unter Alkohol	gesamt	6.946	7.255	8.052	7.242	<b>7.030</b>
	Anteil an TV in %	11,2	12,1	13,5	12,4	<b>12,0</b>
Schusswaffe mitgeführt	gesamt	294	244	415	404	<b>357</b>
	Anteil an TV in %	0,4	0,4	0,7	0,7	<b>0,6</b>

\* Änderung der Erfassung ab 2011 → nicht aufgeklärter Fall grundsätzlich Alleintäterschaft, soweit das Ermittlungsergebnis nicht eindeutig auf ein Zusammenwirken mehrerer Tatverdächtiger hindeutet; eine (namentliche) Identifizierung der tatverdächtigen Person(en) ist nicht erforderlich; Erfassung wird zum Pflichtfeld.

Die Tatverdächtigenbelastungszahl mit **2.774** (2010: 2.766; 2009: 2.793) liegt auf dem Niveau der Vorjahre.

Die TVBZ (siehe 2.4) der Altersgruppen *Kinder, Heranwachsende, Erwachsene und Senioren* zeigen einen Anstieg, nur die Gruppe der Jugendlichen weist ein leicht niedrigere TVBZ als im Vorjahr auf. Bei den Heranwachsenden wurden weniger Tatverdächtige erfasst und es ist auch ein deutlicher Rückgang der Bevölkerungszahl festzustellen. Trotzdem stiegen der Anteil der ermittelten Tatverdächtigen an der Bevölkerungsanzahl dieser Altersgruppe und damit die TVBZ wie schon im Jahr zuvor.

Von den beim Diebstahl von Kfz ermittelten Tatverdächtigen waren **6,5 %** Jugendliche (2010: 7,3 %; 2009: 14,7 %) und **12,8 %** Heranwachsende (2010: 15,7 %; 2009: 32,2 %).

Bei Sachbeschädigungen waren **9,0 %** der ermittelten Tatverdächtigen Kinder (2010: 9,2 %; 2009: 9,0 %), **17,0 %** Jugendliche (2010: 16,8 %; 2009: 19,7 %) und **13,1 %** Heranwachsende (2010: 14,9 %; 2009: 18,1 %).

Der Anteil der Kinder an den Ladendieben beträgt **10,6 %** (2010: 10,3 %; 2009: 10,9 %), der Anteil der jugendlichen Tatverdächtigen in diesem Deliktsbereich beträgt **13,5 %** (2010: 12,4 %; 2009: 12,5 %) und die der Erwachsenen ab 60 Jahre (Senioren) **16,3 %** (2010: 18,7 %; 2009: 17,8 %).

Der Anteil der Jugendlichen an den Tatverdächtigen der gefährlichen Körperverletzung beträgt **12,7 %** (2010: 13,3 %; 2009: 14,5 %) und der Anteil der Heranwachsenden beträgt **14,0 %** (2010: 16,6 %; 2009: 19,4 %). Der größte Anteil sind Erwachsene mit **67,4 %** (2010: 64,9 %; 2009: 62,2 %).

## 6.2 Altersstruktur der Tatverdächtigen

		2007	2008	2009	2010	2011
<b>Tatverdächtige insgesamt</b>	insgesamt	61.694	59.641	59.705	58.626	<b>58.342</b>
davon:						
männlich	insgesamt	46.736	44.963	44.873	44.215	<b>43.848</b>
	Anteil an TV in %	75,7	75,4	75,2	75,4	<b>75,2</b>
weiblich	insgesamt	14.958	14.678	14.832	14.411	<b>14.494</b>
	Anteil an TV in %	24,2	24,6	24,8	24,6	<b>24,8</b>
<b>Kinder</b>						
bis 14 Jahre	insgesamt	2.155	2.215	2.233	2.219	<b>2.265</b>
	Anteil an TV in %	3,4	3,7	3,7	3,8	<b>3,9</b>
<b>Jugendliche</b>						
14 – 18 Jahre	insgesamt	6.819	5.716	5.165	4.544	<b>4.546</b>
	Anteil an TV in %	11,0	9,6	8,7	7,8	<b>7,8</b>
<b>Heranwachsende</b>						
18 – 21 Jahre	insgesamt	7.600	7.244	6.770	6.045	<b>4.956</b>
	Anteil an TV in %	12,3	12,1	11,3	10,3	<b>8,5</b>
<b>Erwachsene</b>						
Erwachsene insgesamt (ab 21 Jahre)	insgesamt	45.120	44.466	45.537	45.818	<b>46.575</b>
	Anteil an TV in %	73,1	74,6	76,3	78,2	<b>79,8</b>
davon:						
21 – 25 Jahre	insgesamt	8.248	8.166	8.270	8.268	<b>8.395</b>
	Anteil an TV in %	13,3	13,7	13,9	14,1	<b>14,4</b>
25 – 30 Jahre	insgesamt	7.151	7.580	7.923	8.063	<b>8.268</b>
	Anteil an TV in %	11,5	12,7	13,3	13,8	<b>14,2</b>
30 – 40 Jahre	insgesamt	9.897	9.550	9.786	10.124	<b>10.321</b>
	Anteil an TV in %	16,0	16,0	16,4	17,3	<b>17,7</b>
40 – 50 Jahre	insgesamt	9.753	9.474	9.301	9.098	<b>8.970</b>
	Anteil an TV in %	15,8	15,9	15,6	15,5	<b>15,4</b>
50 – 60 Jahre	insgesamt	5.731	5.688	6.003	5.968	<b>6.151</b>
	Anteil an TV in %	9,2	9,5	10,1	10,2	<b>10,5</b>
ab 60 Jahre	insgesamt	4.340	4.008	4.254	4.297	<b>4.470</b>
	Anteil an TV in %	7,0	6,7	7,1	7,3	<b>7,7</b>

*Kinder bis unter 14 Jahre*

Im Jahr 2011 wurden im Vergleich zum Vorjahr **46 Kinder mehr als Tatverdächtige** erfasst.

Altersstruktur	gesamt	männlich	weiblich
0 bis 6 Jahre	23	19	4
6 bis 8 Jahre	79	66	13
8 bis 10 Jahre	266	196	70
10 bis 12 Jahre	627	462	165
12 bis 14 Jahre	1.270	883	387

Anzahl der Kinder und Anteil in Prozent zur Gesamtzahl der Tatverdächtigen bei ausgewählten Delikten:

Delikt / Straftat		2007	2008	2009	2010	<b>2011</b>
<b>Kinder insgesamt</b>	insgesamt	2.155	2.215	2.233	2.219	<b>2.265</b>
	Anteil in %	3,4	3,7	3,7	3,8	<b>3,9</b>
Raub, räuberische Erpressung	insgesamt	31	30	26	24	<b>23</b>
	Anteil in %	3,8	3,5	3,7	3,6	<b>3,4</b>
Körperverletzung insgesamt	insgesamt	350	399	391	440	<b>491</b>
	Anteil in %	2,9	3,3	3,4	3,8	<b>4,2</b>
- gefährliche und schwere KV	insgesamt	131	187	146	188	<b>202</b>
	Anteil in %	3,2	4,6	4,0	5,1	<b>5,9</b>
Diebstahl insgesamt	insgesamt	1.158	1.145	1.162	1.084	<b>1.099</b>
	Anteil in %	6,8	7,4	8,2	7,9	<b>7,8</b>
- unter erschwerenden Umständen	insgesamt	157	121	130	126	<b>113</b>
	Anteil in %	4,9	4,0	5,2	4,9	<b>4,0</b>
- Ladendiebstahl	insgesamt	1.044	881	896	812	<b>835</b>
	Anteil in %	7,1	9,9	10,9	10,3	<b>10,6</b>
Brandstiftung	insgesamt	46	32	36	60	<b>60</b>
	Anteil in %	12,5	9,0	10,0	14,1	<b>14,5</b>
Sachbeschädigung	insgesamt	477	524	576	516	<b>490</b>
	Anteil in %	7,2	8,2	9,0	9,2	<b>9,0</b>
Rauschgiftkriminalität	insgesamt	10	22	9	10	<b>19</b>
	Anteil in %	0,2	0,5	0,2	0,2	<b>0,3</b>
Gewaltkriminalität	insgesamt	161	215	169	213	<b>221</b>
	Anteil in %	3,2	4,3	3,8	4,9	<b>5,3</b>

*Jugendliche 14 bis 18 Jahre*

Im Jahr 2011 wurden mit **4.546** Jugendlichen als **Tatverdächtige** erfasst, was dem Niveau des Vorjahres entspricht.

Altersstruktur	gesamt	männlich	weiblich
14 bis 16 Jahre	2.227	1.492	735
16 bis 18 Jahre	2.319	1.663	656

Anzahl der Jugendlichen und Anteil in Prozent zur Gesamtzahl der Tatverdächtigen bei ausgewählten Delikten:

Delikt / Straftat		2007	2008	2009	2010	2011
<b>Jugendliche insgesamt</b>	insgesamt	6.819	5.716	5.165	4.544	<b>4.546</b>
	Anteil in %	11,0	9,6	8,7	7,8	<b>7,8</b>
Raub, räuberische Erpressung	insgesamt	199	175	116	94	<b>111</b>
	Anteil in %	24,2	20,4	16,4	14,2	<b>16,3</b>
Körperverletzung insgesamt	insgesamt	1.478	1.334	1.106	1.050	<b>1.039</b>
	Anteil in %	12,3	11,1	9,6	9,0	<b>9,0</b>
- gefährliche und schwere KV	insgesamt	786	650	527	489	<b>434</b>
	Anteil in %	18,9	16,1	14,5	13,3	<b>12,7</b>
Diebstahl insgesamt	insgesamt	2.659	2.151	1.845	1.676	<b>1.754</b>
	Anteil in %	15,6	13,9	13,0	12,2	<b>12,4</b>
- unter erschwerenden Umständen	insgesamt	687	583	439	403	<b>388</b>
	Anteil in %	21,4	19,3	17,6	15,7	<b>13,9</b>
- Ladendiebstahl	insgesamt	1.510	1.213	1.032	973	<b>1.061</b>
	Anteil in %	14,7	13,6	12,5	12,4	<b>13,5</b>
Vermögens- und Fälschungsdelikte	insgesamt	821	790	821	706	<b>653</b>
	Anteil in %	5,5	5,2	5,0	4,4	<b>4,4</b>
Sachbeschädigung	insgesamt	1.495	1.404	1.259	944	<b>921</b>
	Anteil in %	22,5	21,9	19,7	16,8	<b>17,0</b>
Rauschgiftkriminalität	insgesamt	563	400	280	299	<b>300</b>
	Anteil in %	11,1	8,5	6,0	5,5	<b>4,8</b>
Gewaltkriminalität	insgesamt	951	792	627	564	<b>531</b>
	Anteil in %	18,8	16,0	14,2	12,8	<b>12,8</b>

*Heranwachsende 18 bis 21 Jahre*

Im Berichtsjahr ist die Anzahl der ermittelten Tatverdächtigen in dieser Altersgruppe erneut deutlich zurück gegangen. Es wurden insgesamt **4.956** Heranwachsende (**-1.089** Tatverdächtige) als Tatverdächtige erfasst, davon waren **3.772** männliche und **1.184** weibliche Personen.

Anzahl der Heranwachsenden und Anteil in Prozent zur Gesamtzahl der Tatverdächtigen bei ausgewählten Delikten:

Delikt / Straftat		2007	2008	2009	2010	2011
<b>Heranwachsende insgesamt</b>	insgesamt	7.600	7.244	6.770	6.045	<b>4.956</b>
	Anteil in %	12,3	12,1	11,3	10,3	<b>8,5</b>
Raub, räuberische Erpressung	insgesamt	178	208	163	117	<b>121</b>
	Anteil in %	21,7	24,2	23,1	17,6	<b>17,7</b>
Körperverletzung insgesamt	insgesamt	1.700	1.657	1.505	1.366	<b>1.118</b>
	Anteil in %	14,2	13,8	13,1	11,6	<b>9,7</b>
- gefährliche und schwere KV	insgesamt	814	760	706	610	<b>478</b>
	Anteil in %	19,6	18,8	19,4	16,6	<b>14,0</b>
Diebstahl insgesamt	insgesamt	1.979	1.923	1.597	1.361	<b>1.259</b>
	Anteil in %	11,6	12,4	11,3	9,9	<b>8,9</b>
- unter erschwerenden Umständen	insgesamt	689	658	519	438	<b>421</b>
	Anteil in %	21,5	21,8	20,9	17,0	<b>15,4</b>
- Ladendiebstahl	insgesamt	826	759	654	568	<b>512</b>
	Anteil in %	8,0	8,5	7,9	7,2	<b>6,5</b>
Vermögens- und Fälschungsdelikte	insgesamt	1.748	1.717	1.818	1.674	<b>1.225</b>
	Anteil in %	11,6	11,3	11,1	10,4	<b>8,2</b>
Sachbeschädigung	insgesamt	1.333	1.188	1.156	838	<b>710</b>
	Anteil in %	20,1	18,5	18,1	14,9	<b>13,1</b>
Rauschgiftkriminalität	insgesamt	1.326	1.166	897	977	<b>894</b>
	Anteil in %	26,2	24,8	19,2	17,8	<b>14,2</b>
Gewaltkriminalität	insgesamt	969	958	846	729	<b>598</b>
	Anteil in %	19,2	19,3	19,1	16,6	<b>14,4</b>



*Erwachsene ab 21 Jahre*

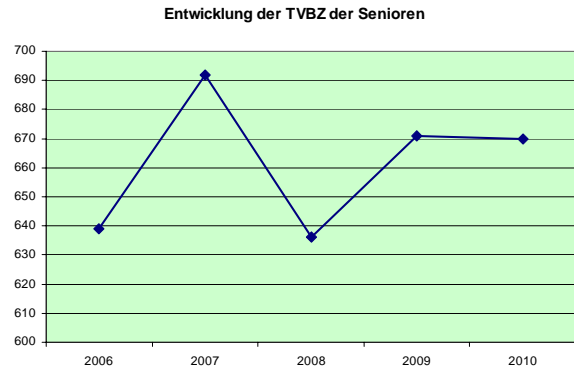
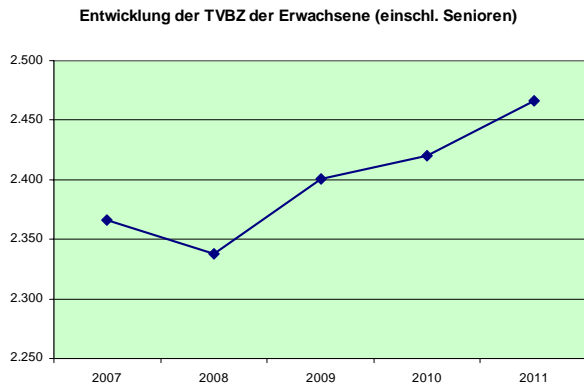
Im Jahr 2011 wurden **46.575** Erwachsene als Tatverdächtige ermittelt, das entspricht einem Anteil von **79,8 %** an den Tatverdächtigen insgesamt.

Anzahl der Erwachsenen und Anteil in Prozent zur Gesamtzahl der Tatverdächtigen bei ausgewählten Delikten:

Delikt / Straftat		2007	2008	2009	2010	2011
<b>Erwachsene insgesamt</b>	insgesamt	45.120	44.466	45.537	45.818	<b>46.575</b>
	Anteil in %	73,1	74,6	76,3	78,2	<b>79,8</b>
Raub, räuberische Erpressung	insgesamt	413	446	402	428	<b>428</b>
	Anteil in %	50,3	51,9	56,9	64,6	<b>62,7</b>
Körperverletzung insgesamt	insgesamt	8.475	8.622	8.468	8.874	<b>8.905</b>
	Anteil in %	70,6	71,8	73,8	75,7	<b>77,1</b>
- gefährliche und schwere KV	insgesamt	2.421	2.445	2.267	2.378	<b>2.301</b>
	Anteil in %	58,3	60,5	62,2	64,9	<b>67,4</b>
Diebstahl insgesamt	insgesamt	11.234	10.247	9.547	9.624	<b>10.032</b>
	Anteil in %	66,0	66,3	67,5	70,0	<b>70,9</b>
- unter erschwerenden Umständen	insgesamt	1.678	1.657	1.401	1.607	<b>1.877</b>
	Anteil in %	52,3	54,9	56,3	62,4	<b>67,1</b>
- Ladendiebstahl	insgesamt	7.052	6.069	5.672	5.499	<b>5.464</b>
	Anteil in %	68,7	68,0	68,7	70,0	<b>69,4</b>
Vermögens- und Fälschungsdelikte	insgesamt	12.435	12.685	13.664	13.614	<b>12.992</b>
	Anteil in %	82,6	83,2	83,6	84,8	<b>87,1</b>
Sachbeschädigung	insgesamt	3.339	3.295	3.411	3.328	<b>3.307</b>
	Anteil in %	50,3	51,4	53,3	59,2	<b>60,9</b>
Rauschgiftkriminalität	insgesamt	3.165	3.115	3.490	4.190	<b>5.084</b>
	Anteil in %	62,5	66,2	74,6	76,5	<b>80,7</b>
Gewaltkriminalität	insgesamt	2.977	2.989	2.788	2.884	<b>2.808</b>
	Anteil in %	58,9	60,3	62,9	65,7	<b>67,5</b>

Davon: *Erwachsene ab 60 Jahren (Senioren)*

Die Anzahl der tatverdächtigen Senioren zeigt im Vergleich zum Vorjahr eine Steigerung um **+4,0 % (+173 TV)**. Der Bevölkerungszuwachs dieser Altersgruppe beträgt +1,6 %. Die TVBZ dieser Altersgruppe ist im Vergleich zu den anderen Altersgruppen stets sehr niedrig (siehe Punkt 2.4).



An den Tatverdächtigen insgesamt weisen die tatverdächtigen Senioren im Jahr 2011 im Vergleich zum Vorjahr einen höheren Anteil um **+0,4 Prozentpunkte** auf (2010: +0,2 Prozentpunkte).

Anzahl der Senioren und Anteil in Prozent zur Gesamtzahl der Tatverdächtigen bei ausgewählten Delikten:

Delikt / Straftat		2007	2008	2009	2010	2011
<b>Senioren insgesamt</b>	insgesamt	4.340	4.008	4.254	4.297	<b>4.470</b>
	Anteil in %	7,0	6,7	7,1	7,3	<b>7,7</b>
Raub, räuberische Erpressung	insgesamt	8	9	8	7	<b>10</b>
	Anteil in %	0,9	1,0	1,1	1,1	<b>1,5</b>
Körperverletzung insgesamt	insgesamt	504	469	511	497	<b>609</b>
	Anteil in %	4,2	3,9	4,5	4,2	<b>5,3</b>
- gefährliche und schwere KV	insgesamt	121	109	107	108	<b>134</b>
	Anteil in %	2,9	2,7	2,9	2,9	<b>3,9</b>
Diebstahl insgesamt	insgesamt	2.069	1.749	1.715	1.724	<b>1.567</b>
	Anteil in %	12,1	11,3	12,1	12,5	<b>11,1</b>
- schwerer Diebstahl	insgesamt	47	62	57	40	<b>48</b>
	Anteil in %	1,5	2,1	2,3	1,6	<b>1,7</b>
- Ladendiebstahl	insgesamt	1.838	1.497	1.469	1.470	<b>1.281</b>
	Anteil in %	17,9	16,8	17,8	18,7	<b>16,3</b>
Vermögens- und Fälschungsdelikte	insgesamt	523	540	670	711	<b>730</b>
	Anteil in %	3,5	3,5	4,1	4,4	<b>4,9</b>
Sachbeschädigung	insgesamt	229	215	220	215	<b>257</b>
	Anteil in %	3,4	3,4	3,4	3,8	<b>4,7</b>
Rauschgiftkriminalität	insgesamt	4	4	4	12	<b>7</b>
	Anteil in %	0,1	0,1	0,1	0,2	<b>0,1</b>
Gewaltkriminalität	insgesamt	137	122	124	121	<b>152</b>
	Anteil in %	2,7	2,5	2,8	2,8	<b>3,7</b>

### 6.3 Täter-Wohnsitz-Beziehung

Anteile der Tatverdächtigen mit Wohnsitz in der Tatortgemeinde zu den insgesamt ermittelten Tatverdächtigen des jeweiligen Deliktsbereiches:

	2007	2008	2009	2010	2011
<b>ermittelte Tatverdächtige gesamt</b>	61.694	59.641	59.705	58.626	<b>58.342</b>
TV mit Wohnsitz in Tatortgemeinde	38.632	36.917	40.092	39.110	<b>38.821</b>
Anteil der TV mit Wohnsitz in der Tatortgemeinde in %	62,6	61,8	67,2	66,7	<b>66,5</b>
Straftaten gg. das Leben	112	116	63	63	<b>50</b>
Anteil in %	55,3	68,9	64,9	76,8	<b>56,2</b>
Straftaten gegen die sexuelle Selbst- bestimmung	1.277	1.099	863	757	<b>712</b>
Anteil in %	77,1	72,2	75,8	76,3	<b>73,8</b>
Rohheitsdelikte und Straftaten gegen persönliche Freiheit	15.869	16.053	11.438	11.651	<b>11.824</b>
Anteil in %	69,6	68,8	73,7	74,0	<b>74,8</b>
Diebstahl gesamt	17.030	15.466	9.273	8.857	<b>9.184</b>
Anteil in %	52,5	52,8	65,5	64,4	<b>64,9</b>
- ohne erschwerende Umstände	14.720	13.310	8.130	7.745	<b>7.968</b>
Anteil in %	52,7	53,4	65,9	65,5	<b>65,8</b>
- unter erschwerenden Umständen	3.211	3.019	1.539	1.468	<b>1.665</b>
Anteil in %	36,9	35,2	61,8	57,0	<b>59,5</b>
Vermögens-/Fälschungsdelikte	15.053	15.254	10.120	9.514	<b>8.801</b>
Anteil in %	44,5	44,0	61,9	59,3	<b>59,0</b>
sonstige Straftaten gemäß StGB	17.397	16.828	12.010	11.395	<b>11.264</b>
Anteil in %	45,4	45,0	70,5	70,7	<b>70,0</b>
Strafrechtliche Nebengesetze	7.476	7.260	4.211	4.692	<b>4.956</b>
Anteil in %	39,7	34,5	58,7	61,1	<b>58,7</b>
Rauschgiftkriminalität	5.064	4.703	2.920	3.477	<b>3.814</b>
Anteil in %	35,0	31,3	62,4	63,5	<b>60,6</b>
Gewaltkriminalität	5.058	4.954	3.162	3.145	<b>3.009</b>
Anteil in %	66,6	64,8	71,4	71,6	<b>72,4</b>
Wirtschaftskriminalität	922	894	321	315	<b>391</b>
Anteil in %	50,8	47,3	49,1	48,9	<b>48,4</b>
Computerkriminalität	417	495	301	326	<b>304</b>
Anteil in %	34,0	37,3	59,6	56,6	<b>56,3</b>
Umweltkriminalität	509	659	347	319	<b>309</b>
Anteil in %	46,3	49,3	59,8	60,9	<b>58,2</b>
Straftaten gegen Bestimmungen zum Schutze der Jugend	22	28	13	18	<b>16</b>
Anteil in %	59,0	53,5	61,9	72,0	<b>80,0</b>

## 6.4 Nichtdeutsche Tatverdächtige (NDTV)

Als Nichtdeutsche werden alle Tatverdächtigen erfasst, die keine deutsche Staatsbürgerschaft besitzen. Spätaussiedler werden statistisch als Deutsche erfasst.

**2,2 %** der in Thüringen **gemeldeten Wohnbevölkerung**, d. h. **49.143 Personen** aller Altersklassen, **sind Ausländer**.

In der Bevölkerungsstatistik sind Touristen und Durchreisende, Illegale sowie Stationierungsstreitkräfte nicht enthalten, als Tatverdächtige werden sie aber in der PKS erfasst.

Die Zahl der nichtdeutschen Tatverdächtigen insgesamt und der Anteil an den Gesamt-Tatverdächtigen zeigten bis 2008 eine rückläufige Tendenz. Seit dem Jahr 2009 ist dagegen ein Anstieg zu verzeichnen. Im Jahr 2011 liegt der Wert auf dem Niveau des Vorjahres.

	2007	2008	2009	2010	2011
ermittelte NDTV	3.050	2.899	3.078	3.541	<b>3.508</b>
Anteil in % der TV insgesamt	4,9	4,9	5,2	6,0	<b>6,0</b>

Viele Straftaten, die mit nichtdeutschen Tatverdächtigen in die PKS eingehen, werden durch Ausländer begangen, die nicht in Thüringen gemeldet sind.

Von den **3.508 nichtdeutschen Tatverdächtigen** sind **741** im übrigen Bundesgebiet und **807** außerhalb der Bundesrepublik wohnhaft.

Bei den **ausländerspezifischen Straftaten** (Straftaten, welche nur von Ausländern auf Grund ihres spezifischen Status begangen werden können) ist im Vergleich zum Vorjahr ein Anstieg der Tatverdächtigenanzahl zu verzeichnen:

	2007	2008	2009	2010	2011
Straftaten gegen das Ausländergesetz	318	308	378	471	<b>411</b>
Veränderung in %	-32,2	- 3,1	+22,7	+24,6	<b>-12,7</b>
Straftaten gegen das Asylverfahrensgesetz	54	45	77	63	<b>86</b>
Veränderung in %	-51,8	-18,5	+71,1	-18,2	<b>+36,5</b>
Unerlaubte Einreise	33	30	39	77	<b>58</b>
Veränderung in %	-25,0	-9,1	+30,0	+97,4	<b>-24,7</b>

Unter Abzug dieser Delikte verbleibt ein bereinigter Tatverdächtigenanteil von:

	2007	2008	2009	2010	2011
NDTV	2.960	2.819	2.695	3.072	<b>3.087</b>
Anteil in %	4,8	4,6	4,5	5,3	<b>5,3</b>

*Nichtdeutsche Tatverdächtige und deren Anteil an den ermittelten TV insgesamt nach Deliktsbereichen:*

	2007	2008	2009	2010	2011
<b>NDTV insgesamt</b>	3.050	2.899	3.078	3.541	<b>3.508</b>
<b>Anteil in % an TV insgesamt</b>	4,9	4,8	5,2	6,0	<b>6,0</b>
Straftaten gegen das Leben	10	7	12	1	<b>4</b>
Anteil in % *	8,9	6,0	12,4	1,2	<b>4,5</b>
Straftaten gegen die sexuelle Selbstbestimmung	70	57	61	52	<b>58</b>
Anteil in %*	5,4	5,1	5,4	5,2	<b>6,0</b>
Rohheitsdelikte u. Straftaten gegen die persönliche Freiheit	866	782	725	838	<b>779</b>
Anteil in %*	5,4	4,8	4,7	5,3	<b>4,9</b>
Diebstahl insgesamt	897	826	764	924	<b>996</b>
Anteil in %*	5,2	5,3	5,4	6,7	<b>7,0</b>
darunter:					
- ohne erschwerende Umstände	765	688	658	739	<b>782</b>
Anteil in %*	5,1	5,1	5,3	6,2	<b>6,5</b>
- unter erschwerenden Umständen	164	166	129	214	<b>256</b>
Anteil in %*	5,1	5,4	5,2	8,3	<b>9,1</b>
Vermögens- und Fälschungsdelikte	693	670	860	1.000	<b>939</b>
Anteil in %*	4,6	4,3	5,3	6,2	<b>6,3</b>
sonst. Delikte StGB	518	450	432	525	<b>540</b>
Anteil in %*	2,9	2,6	2,5	3,3	<b>3,4</b>
Strafrechtliche Nebengesetze	575	614	680	808	<b>798</b>
Anteil in %*	7,6	8,4	9,5	10,5	<b>9,4</b>
Rauschgiftkriminalität	178	214	160	219	<b>230</b>
Anteil in %*	3,5	4,5	3,4	4,0	<b>3,7</b>
Gewaltkriminalität	378	307	280	321	<b>280</b>
Anteil in %*	7,4	6,1	6,3	7,3	<b>6,7</b>
Wirtschaftskriminalität	20	30	19	32	<b>48</b>
Anteil in %*	2,1	3,3	2,9	5,0	<b>5,9</b>

\* Anteil in % an den TV der jeweiligen Deliktsgruppe bzw. des Deliktes

*Nichtdeutsche Tatverdächtige nach Alter und Geschlecht*

		2007	2008	2009	2010	2011
<b>NDTV</b>	insgesamt	3.050	2.899	3.078	3.541	<b>3.508</b>
	männlich	2.517	2.396	2.520	2.913	<b>2.900</b>
	weiblich	533	503	558	628	<b>608</b>
Kinder	insgesamt	78	51	72	59	<b>68</b>
	Anteil in %	2,6	1,8	2,3	1,7	<b>1,9</b>
	männlich	58	35	57	47	<b>49</b>
	weiblich	20	16	15	12	<b>19</b>
Jugendliche	insgesamt	203	184	165	195	<b>210</b>
	Anteil in %	6,7	6,3	5,4	5,5	<b>6,0</b>
	männlich	151	159	124	148	<b>164</b>
	weiblich	52	25	41	47	<b>46</b>
Heranwachsende	insgesamt	276	254	224	286	<b>230</b>
	Anteil in %	9,0	8,8	7,3	8,1	<b>6,6</b>
	männlich	238	215	186	233	<b>189</b>
	weiblich	38	39	38	53	<b>41</b>
Erwachsene	insgesamt	2.493	2.410	2.617	3.001	<b>3.000</b>
	Anteil in %	81,7	83,1	85,0	84,8	<b>85,5</b>
	männlich	2.070	1.987	2.153	2.485	<b>2.498</b>
	weiblich	423	423	464	516	<b>502</b>

*Aufenthaltsgrund der nichtdeutschen Tatverdächtigen*

Aufenthaltsgrund		2007	2008	2009	2010	2011
<b>NDTV</b>	gesamt	3.050	2.899	3.078	3.541	<b>3.508</b>
illegaler Aufenthalt	gesamt	92	70	276	554	<b>533</b>
	Anteil in %	3,0	2,4	9,0	15,6	<b>15,2</b>
legaler Aufenthalt	gesamt	2.958	2.829	2.610	2.987	<b>2.975</b>
	Anteil in %	97,0	97,6	84,8	84,4	<b>84,8</b>
darunter:						
- Touristen	gesamt	171	147	161	330	<b>304</b>
	Anteil in %	5,7	5,1	5,2	9,3	<b>8,7</b>
- Arbeitnehmer	gesamt	130	102	102	124	<b>111</b>
	Anteil in %	4,3	3,6	3,3	3,5	<b>3,2</b>
- Gewerbetreibende	gesamt	115	97	83	58	<b>55</b>
	Anteil in %	3,8	3,4	2,7	1,6	<b>1,6</b>
- Asylsuchende	gesamt	858	625	404	339	<b>379</b>
	Anteil in %	29,0	22,0	13,1	9,6	<b>10,8</b>
Sonstige Gründe / unbekannt	gesamt	1.602	1.770	1.744	2.015	<b>2.012</b>
	Anteil in %	54,1	62,5	56,7	56,9	<b>57,4</b>

## 7 Verwendung von Schusswaffen

Durch die Umstellung auf die bundeseinheitliche elektronische Datenverarbeitung stehen für das Jahr 2009 keine statistischen Daten zur Verfügung (\*).

	2007		2008		2009		2010		2011	
	ge- droht	ge- schossen	ge- droht	ge- schossen	ge- droht	ge- schossen	ge- droht	ge- schossen	ge- droht	ge- schossen
<b>Straftaten insgesamt</b>	101	69	74	53	*	*	44	70	42	56
Straftaten gg. das Leben	1	1	0	2	*	*	0	1	0	0
davon: Mord	0	0	0	1	*	*	0	0	0	0
Totschlag	1	1	0	1	*	*	0	1	0	0
Raub, räuberische Erpressung	11	0	11	1	*	*	14	3	9	1
darunter: Geldinstitute u. Poststellen	0	0	3	0	*	*	2	0	0	0
Körperverletzung	11	35	11	23	*	*	4	12	4	13
darunter: gefährliche u. schwere KV	10	33	7	22	*	*	2	12	3	10
Freiheitsberaubung, Nötigung, Bedrohung, Stalking	64	14	46	2	*	*	23	2	24	4
Erpressung	3	0	0	0	*	*	0	0	1	0
Widerstand gegen die Staatsgewalt	3	0	1	0	*	*	0	0	3	0
Hausfriedensbruch	2	0	0	1	*	*	0	0	0	0
Wilderei	0	1	0	2	*	*	0	3	0	4
Gewaltkriminalität	22	34	18	25	*	*	16	16	13	11
Straßenkriminalität	4	16	5	23	*	*	4	14	4	11
<i>PD-Bereiche</i>										
Erfurt	9	10	10	4	*	*	3	5	1	4
Gera	6	5	3	1	*	*	8	13	7	2
Gotha	5	2	0	1	*	*	1	12	5	3
Jena	21	11	16	18	*	*	8	8	7	5
Nordhausen	32	17	24	15	*	*	14	13	2	11
Saalfeld	6	6	8	3	*	*	2	3	14	17
Suhl	20	18	13	11	*	*	7	15	6	13

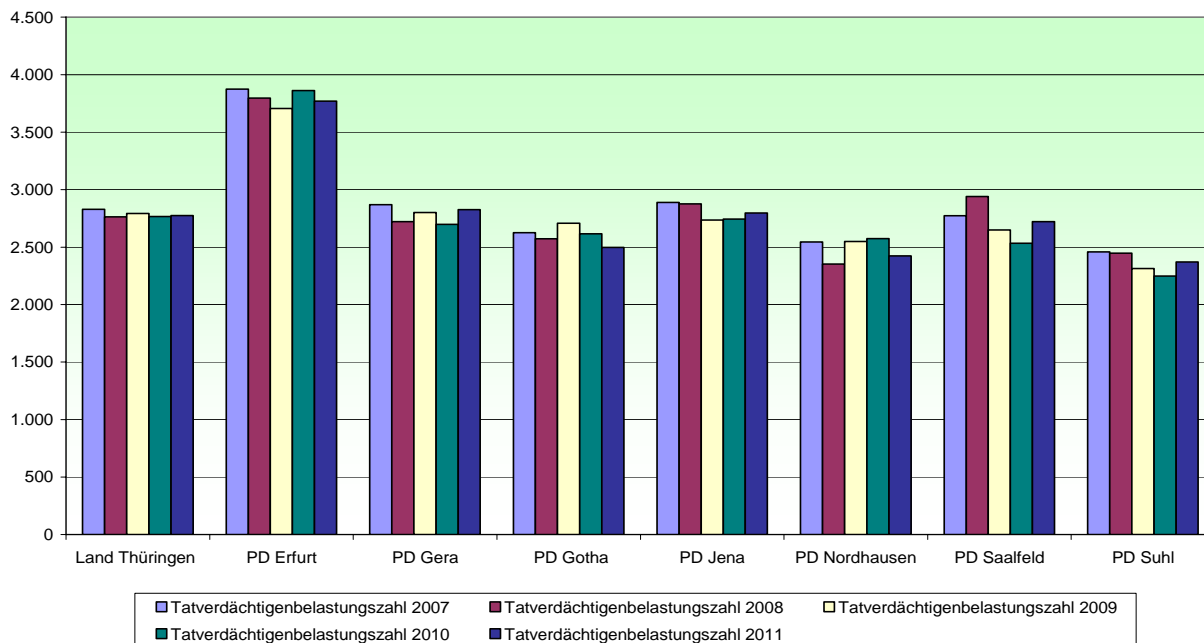
## 8 Regionalanalyse

Der regionale Bereich wurde bis auf die Ebene der Polizeidirektionen analysiert. Ein direkter Vergleich ist nur über die Häufigkeitszahlen und Tatverdächtigenbelastungszahl sinnvoll. Auf Grund der Unterschiede in der Bevölkerungszahl und -struktur, der geographischen Gegebenheiten, der Sozialdaten sowie der Infrastruktur ist ein direkter Vergleich der Fallzahlen wenig aussagekräftig.

### Häufigkeitszahl und Tatverdächtigenbelastungszahl

		2007	2008	2009	2010	2011
Land Thüringen	HZ	6.366	6.230	6.115	6.136	<b>6.128</b>
	TVBZ	2.828	2.763	2.793	2.766	<b>2.774</b>
PD Erfurt	HZ	8.811	9.096	7.911	8.721	<b>8.164</b>
	TVBZ	3.874	3.797	3.707	3.862	<b>3.770</b>
PD Gera	HZ	7.045	6.935	6.780	6.164	<b>6.605</b>
	TVBZ	2.869	2.721	2.802	2.698	<b>2.825</b>
PD Gotha	HZ	5.758	5.290	5.396	5.424	<b>5.069</b>
	TVBZ	2.626	2.572	2.707	2.616	<b>2.498</b>
PD Jena	HZ	6.646	6.340	6.509	6.325	<b>6.376</b>
	TVBZ	2.888	2.877	2.735	2.743	<b>2.796</b>
PD Nordhausen	HZ	4.715	4.554	4.998	5.089	<b>4.764</b>
	TVBZ	2.545	2.353	2.548	2.574	<b>2.424</b>
PD Saalfeld	HZ	6.294	6.171	5.417	5.576	<b>6.017</b>
	TVBZ	2.772	2.940	2.650	2.534	<b>2.722</b>
PD Suhl	HZ	4.925	5.001	4.540	4.236	<b>4.494</b>
	TVBZ	2.458	2.448	2.314	2.248	<b>2.372</b>

TVBZ Thüringen und der PD-Bereiche 2006 bis 2011



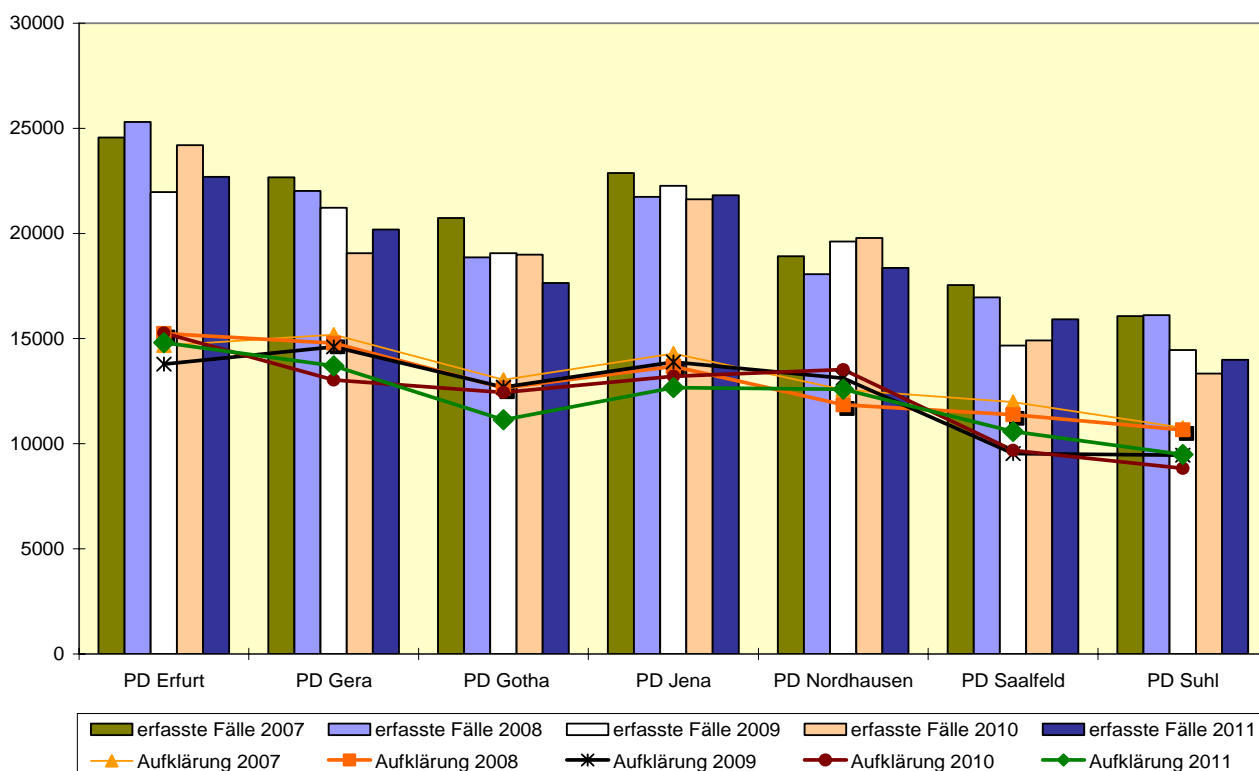


Gegenüberstellung Land und Polizeidirektionen - Jahr 2011

	Land Thüringen	PD Erfurt	PD Gera	PD Gotha	PD Jena	PD Nordh.	PD Saalf.	PD Suhl
erfasste Fälle	136.955*	22.686	20.188	17.645	21.813	18.360	15.918	13.994
aufgeklärte Fälle	89.175	14.801	13.693	11.140	12.671	12.595	10.583	9.486
Aufklärung in %	65,1	65,2	67,8	63,1	58,1	68,6	66,5	67,8
TV gesamt	58.342	9.799	8.189	8.172	8.943	8.769	6.817	6.972
davon: männlich	43.848	7.116	6.107	6.185	6.750	6.600	5.230	5.353
weiblich	14.494	2.683	2.082	1.987	2.192	2.169	1.587	1.619
Nichtdeutsche Tatverdächtige	3.508	768	434	504	634	234	328	275
Anteil zu TV gesamt in %	6,0	7,8	5,3	6,2	7,1	2,7	4,8	3,9

\* Bei Addition der PD-Zahlen ergibt sich eine Summendifferenz zum Landesbestand, da in den Landesdaten die von der Bundespolizei, von anderen Bundesländern (mit Tatort in Thüringen) und dem Landeskriminalamt Thüringen bearbeiteten Fälle enthalten sind.

Erfasste Fälle und Aufklärung der Straftaten nach Polizeidirektionen 2007 bis 2011



*Polizeidirektion Erfurt*

Die PD Erfurt hat mit **22.686 erfassten Fällen** einen Anteil von **16,6 %** am gesamten Landesbestand und damit das höchste Fallaufkommen im Vergleich der Direktionen zu verzeichnen.

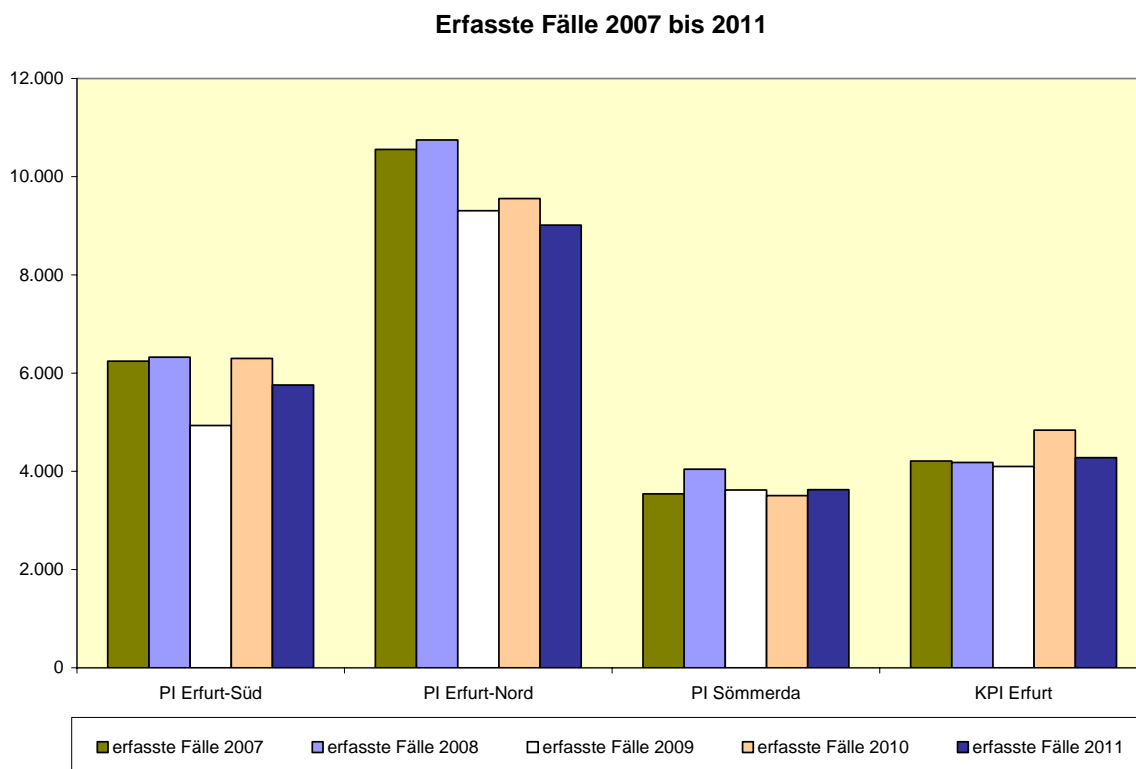
Gegenüber dem Vorjahr wurden **-6,3 %** mehr Straftaten (**-1.516 Fälle**) registriert. Die Aufklärungsquote konnte um **+2,1 Prozentpunkte** auf **65,2 %** gesteigert werden.

2011 ist das Jahr mit der höchsten Aufklärungsquote der PD Erfurt seit Beginn der bundeseinheitlichen statistischen Aufzeichnung.

Die Häufigkeitszahl beträgt **8.164** (Vorjahr: 8.721) und zeigt damit einen Rückgang.

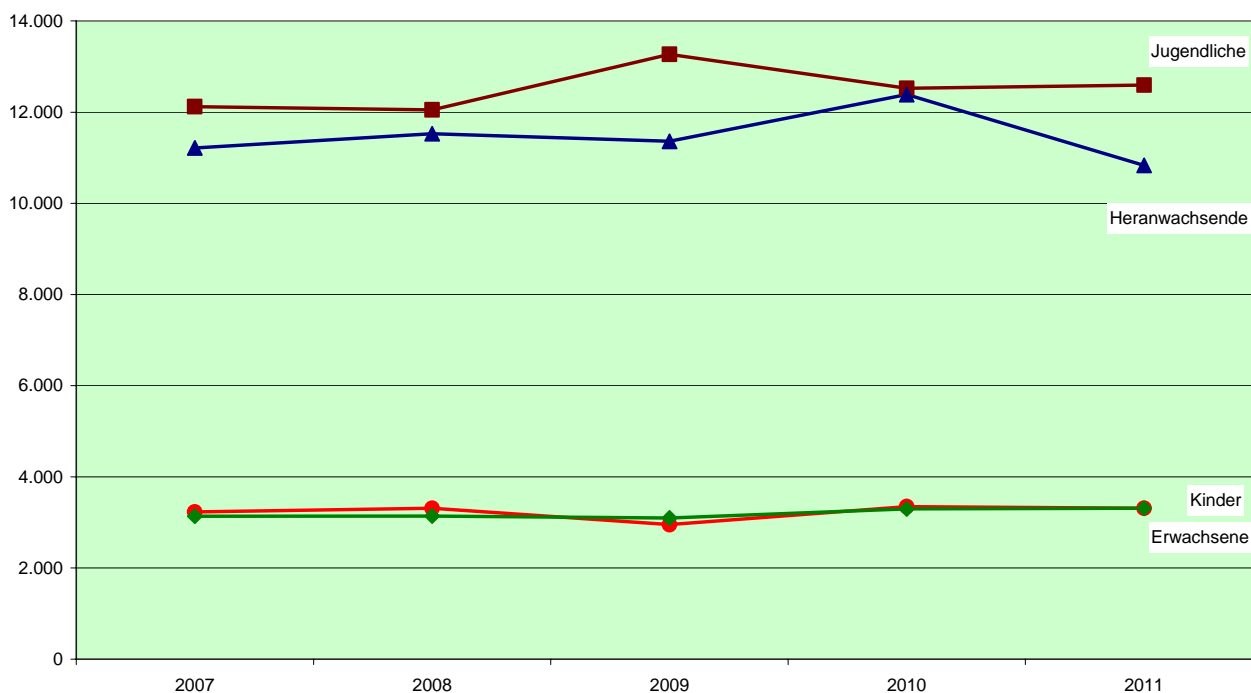
	2007	2008	2009	2010	<b>2011</b>
Einwohner	278.755	278.186	277.692	277.518	<b>277.871</b>
Fläche in km <sup>2</sup>	1.073	1.073	1.073	1.073	<b>1.073</b>
Straftaten gesamt	24.560	25.303	21.967	24.202	<b>22.686</b>
Aufklärung absolut	14.667	15.245	13.784	15.267	<b>14.801</b>
Aufklärung in %	59,7	60,2	62,7	63,1	<b>65,2</b>
Häufigkeitszahl	8.811	9.096	7.911	8.721	<b>8.164</b>

Zur Polizeidirektion Erfurt gehören die Polizeiinspektionen Erfurt-Nord, Erfurt-Süd, Sömmerda und die Kriminalpolizeiinspektion Erfurt. Für diese Dienststellen wurden die im Diagramm dargestellten Fallzahlen erfasst:



PD Erfurt	2007	2008	2009	2010	2011
<b>Einwohner</b>	278.755	278.186	277.692	277.518	<b>277.871</b>
davon: männlich	135.945	135.714	135.469	135.382	<b>135.624</b>
weiblich	142.810	142.472	142.223	142.136	<b>142.247</b>
Kinder (bis 14 Jahre)	27.796	28.589	29.424	30.077	<b>30.799</b>
Jugendliche (14 - 18 Jahre)	10.347	8.488	6.852	6.469	<b>6.487</b>
Heranwachsende (18 - 21 Jahre)	11.774	11.564	10.977	9.583	<b>7.800</b>
Erwachsene (ab 21 Jahre)	228.838	229.545	230.439	231.389	<b>232.785</b>
<b>Erfasste Tatverdächtige gesamt</b>	10.145	9.900	9.646	10.040	<b>9.799</b>
davon: männlich	7.230	7.042	6.829	7.195	<b>7.116</b>
weiblich	2.915	2.858	2.817	2.845	<b>2.683</b>
Nichtdeutsche Tatverdächtige	647	596	462	738	<b>768</b>
in TO-Gemeinde wohnhaft	4.934	5.040	7.337	7.503	<b>7.227</b>
in %	48,6	50,9	76,1	74,7	<b>73,8</b>
Kinder (bis 14 Jahre)	357	371	357	422	<b>429</b>
Jugendliche (14 - 18 Jahre)	1.254	1.023	909	810	<b>817</b>
Heranwachsende (18 - 21 Jahre)	1.357	1.297	1.247	1.187	<b>845</b>
Erwachsene (ab 21 Jahre)	7.177	7.209	7.133	7.621	<b>7.708</b>
Tatverdächtigenbelastungszahl	3.874	3.797	3.707	3.862	<b>3.770</b>

PD Erfurt: TVBZ nach Altersgruppen 2007 bis 2011



*Polizeidirektion Gera*

Für die PD Gera wurden **20.188 Fälle** erfasst (2010: 19.059 Fälle). Das Fallaufkommen stellt einen Anteil von **14,7 %** des Landesbestandes dar.

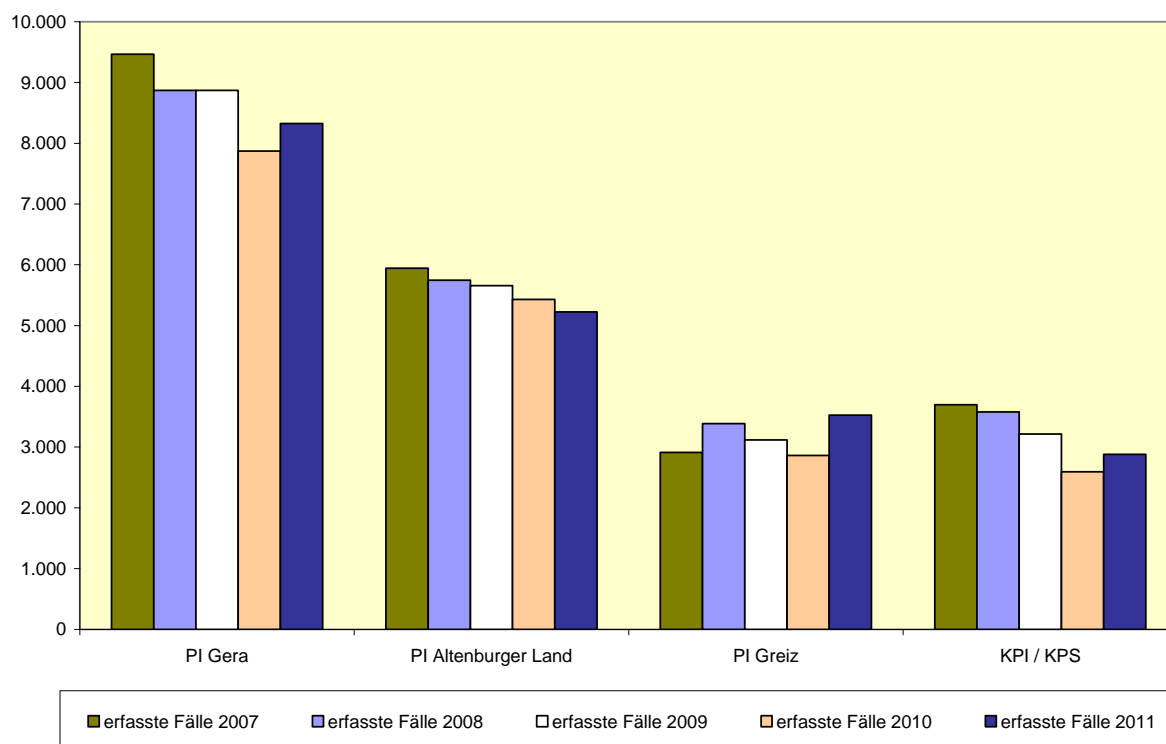
Die Häufigkeitszahl beträgt **6.605** (Vorjahr: 6.164) zeigt einen deutlichen Anstieg.

	2007	2008	2009	2010	2011
Einwohner	321.838	317.613	313.095	309.205	<b>305.627</b>
Fläche in km <sup>2</sup>	1.564	1.564	1.564	1.564	<b>1.564</b>
Straftaten gesamt	22.673	22.026	21.228	19.059	<b>20.188</b>
Aufklärung absolut	15.184	14.786	14.610	13.031	<b>13.693</b>
Aufklärung in %	66,9	67,1	68,8	68,4	<b>67,8</b>
Häufigkeitszahl	7.045	6.935	6.780	6.164	<b>6.605</b>

Zur Polizeidirektion Gera gehören die Polizeiinspektionen Gera, Altenburg-Land, Greiz und die Kriminalpolizeiinspektion Gera.

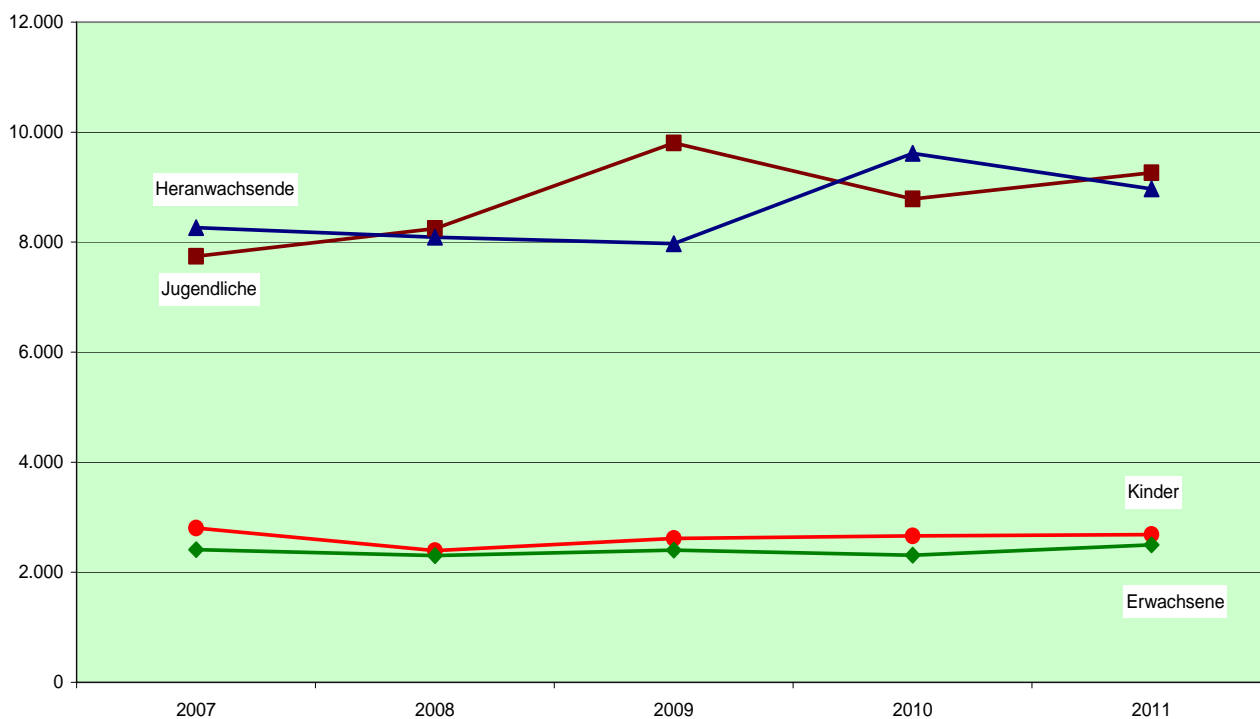
Für die Dienststellen wurden die im Diagramm dargestellten Fallzahlen erfasst:

**Erfasste Fälle 2007 bis 2011**



PD Gera	2007	2008	2009	2010	2011
<b>Einwohner</b>	321.838	317.613	313.095	309.205	<b>305.627</b>
davon: männlich	156.775	154.866	152.749	150.976	<b>149.187</b>
weiblich	165.063	162.747	160.346	158.229	<b>156.440</b>
Kinder (bis 14 Jahre)	28.178	28.363	28.727	28.875	<b>29.019</b>
Jugendliche (14 - 18 Jahre)	11.674	9.411	7.335	6.853	<b>6.879</b>
Heranwachsende (18 - 21 Jahre)	12.415	11.942	11.024	8.985	<b>7.080</b>
Erwachsene (ab 21 Jahre)	269.571	267.897	266.009	264.492	<b>262.649</b>
<b>Erfasste Tatverdächtige gesamt</b>	8.763	8.216	8.321	7.913	<b>8.189</b>
davon: männlich	6.621	6.216	6.255	5.869	<b>6.107</b>
weiblich	2.142	2.000	2.066	2.044	<b>2.082</b>
Nichtdeutsche Tatverdächtige	468	368	380	425	<b>434</b>
in TO-Gemeinde wohnhaft	5.460	5.288	5.837	5.519	<b>5.779</b>
in %	62,3	64,3	64,9	69,7	<b>70,6</b>
Kinder (bis 14 Jahre)	330	307	332	334	<b>358</b>
Jugendliche (14 - 18 Jahre)	904	776	719	602	<b>637</b>
Heranwachsende (18 - 21 Jahre)	1.026	966	879	864	<b>635</b>
Erwachsene (ab 21 Jahre)	6.503	6.167	6.391	6.113	<b>6.559</b>
Tatverdächtigenbelastungszahl	2.869	2.721	2.802	2.689	<b>2.825</b>

PD Gera: TVBZ nach Altersgruppen 2007 bis 2011



*Polizeidirektion Gotha*

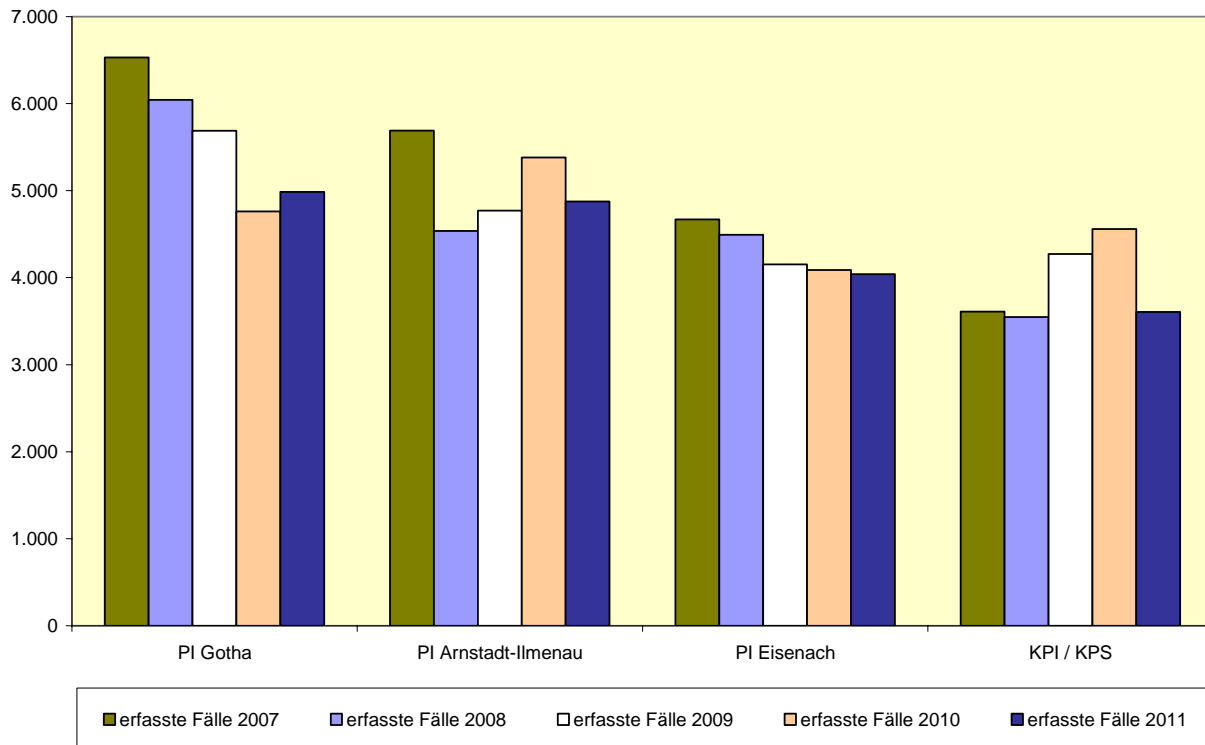
Die Polizeidirektion Gotha verzeichnet im Jahr 2011 mit **17.645 erfassten Fällen** einen Anteil von **12,9 %** an den erfassten Fällen des Landes Thüringen.

Gegenüber dem Vorjahr wurden **-1.349 Fälle** weniger registriert.

	2007	2008	2009	2010	2011
Einwohner	360.007	356.534	353.117	350.216	<b>348.114</b>
Fläche in km <sup>2</sup>	2.516	2.516	2.516	2.516	<b>2.516</b>
Straftaten gesamt	20.730	18.859	19.055	18.994	<b>17.645</b>
Aufklärung absolut	13.040	12.643	12.690	12.438	<b>11.140</b>
Aufklärung in %	62,9	67,0	66,6	65,5	<b>63,1</b>
Häufigkeitszahl	5.758	5.290	5.396	5.424	<b>5.069</b>

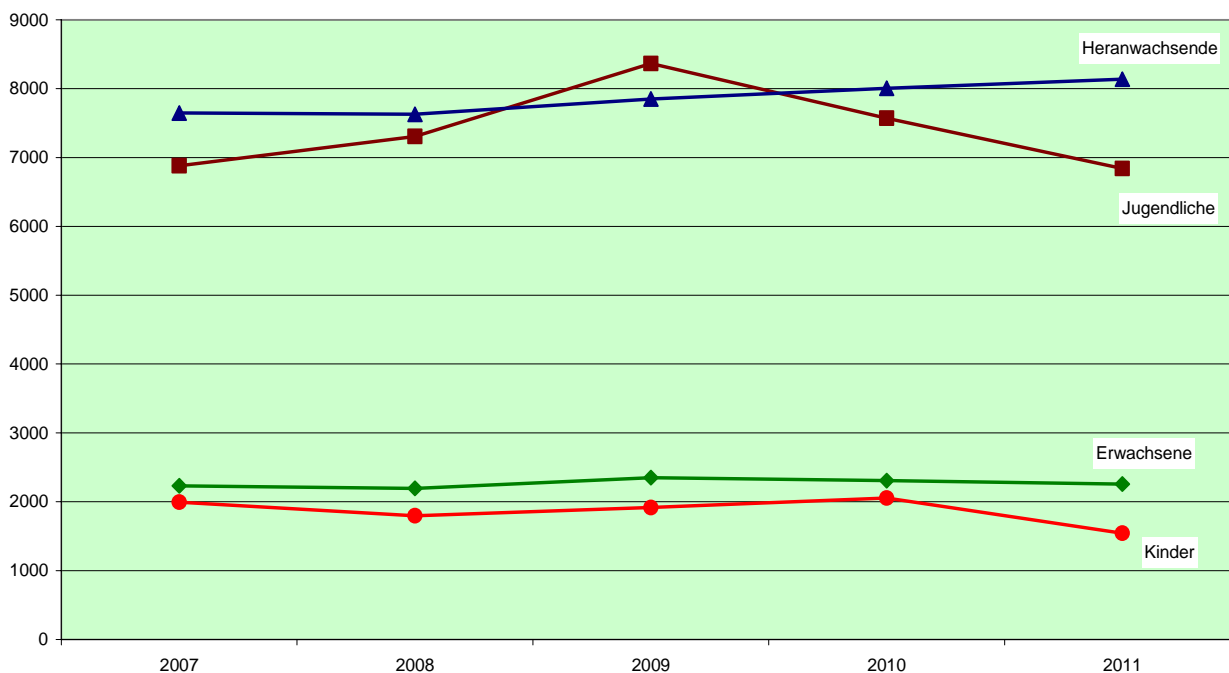
Zur Polizeidirektion Gotha gehören die Polizeiinspektionen Gotha, Eisenach, Arnstadt/ Ilmenau und die Kriminalpolizeiinspektion Gotha. Für diese Dienststellen wurden die im Diagramm dargestellten Fallzahlen erfasst:

**Erfasste Fälle 2007 bis 2011**



PD Gotha	2007	2008	2009	2010	2011
<b>Einwohner</b>	360.007	356.534	353.117	350.216	<b>348.114</b>
davon: männlich	178.106	176.462	174.880	173.594	<b>172.788</b>
weiblich	181.901	180.072	178.237	176.622	<b>175.326</b>
Kinder (bis 14 Jahre)	34.906	35.394	36.153	36.700	<b>37.071</b>
Jugendliche (14 - 18 Jahre)	13.662	11.113	8.976	8.401	<b>8.507</b>
Heranwachsende (18 - 21 Jahre)	13.602	13.803	12.931	10.765	<b>8.616</b>
Erwachsene (ab 21 Jahre)	297.837	296.224	295.057	294.350	<b>293.920</b>
<b>Erfasste Tatverdächtige gesamt</b>	8.903	8.634	8.997	8.626	<b>8.172</b>
davon: männlich	6.786	6.470	6.809	6.592	<b>6.185</b>
weiblich	2.117	2.164	2.188	2.034	<b>1.987</b>
Nichtdeutsche Tatverdächtige	441	391	489	481	<b>504</b>
in TO-Gemeinde wohnhaft	5.838	5.424	5.837	5.667	<b>5.388</b>
in %	65,5	62,8	64,9	65,7	<b>65,9</b>
Kinder (bis 14 Jahre)	278	263	298	336	<b>252</b>
Jugendliche (14 - 18 Jahre)	940	812	751	636	<b>582</b>
Heranwachsende (18 - 21 Jahre)	1.040	1.053	1.015	862	<b>701</b>
Erwachsene (ab 21 Jahre)	6.645	6.506	6.933	6.792	<b>6.637</b>
Tatverdächtigenbelastungszahl	2.626	2.572	2.707	2.616	<b>2.498</b>

PD Gotha: TVBZ nach Altersgruppen 2007 bis 2011



*Polizeidirektion Jena*

Die PD Jena hat mit **21.813 erfassten Fällen** (2010: 21.631) das zweithöchste Fallaufkommen im Land. Gegenüber dem Vorjahr wurden **182 Fälle mehr** erfasst.

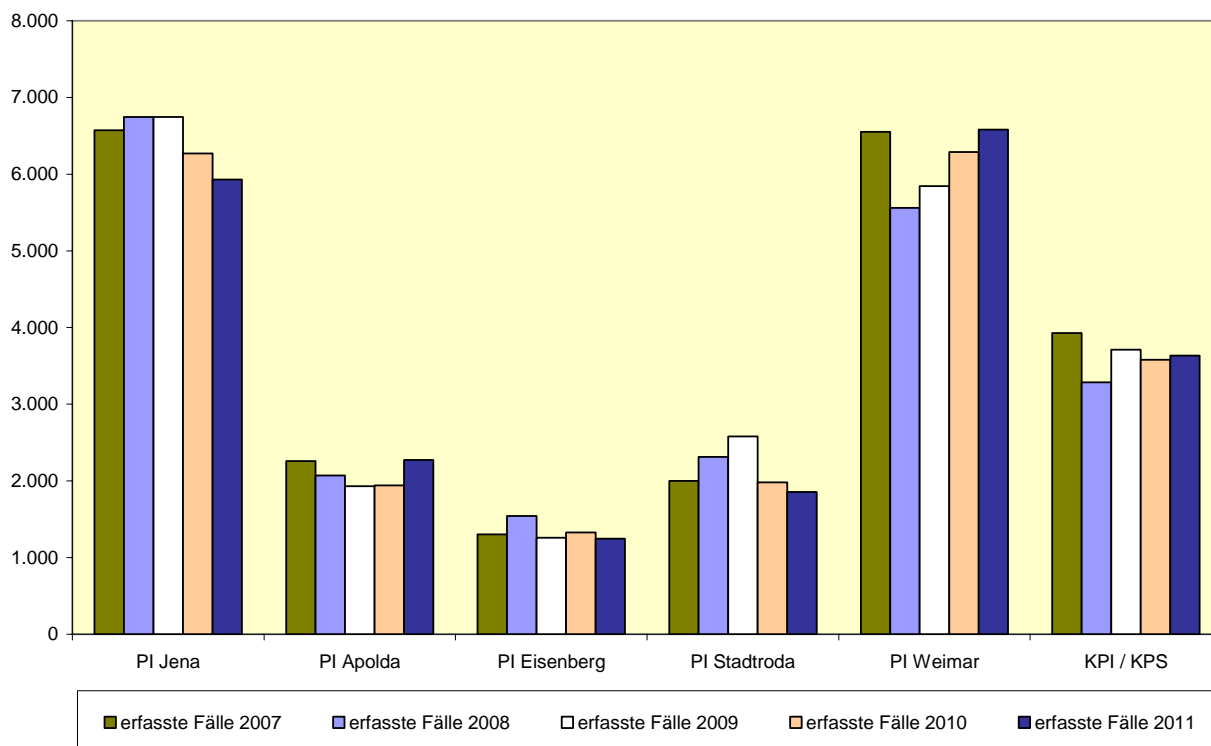
Die Aufklärungsquote mit **58,1 %** ist etwas unter dem Niveau der Vorjahre.

Die Häufigkeitszahl beträgt **6.376** (2010: 6.325).

	2007	2008	2009	2010	2011
Einwohner	344.201	342.975	342.038	342.017	<b>342.110</b>
Fläche in km <sup>2</sup>	1.811	1.811	1.811	1.811	<b>1.811</b>
Straftaten gesamt	22.875	21.743	22.263	21.631	<b>21.813</b>
Aufklärung absolut	14.288	13.675	13.881	13.208	<b>12.671</b>
Aufklärung in %	62,4	62,8	62,4	61,1	<b>58,1</b>
Häufigkeitszahl	6.646	6.340	6.509	6.325	<b>6.376</b>

Zur Polizeidirektion Jena gehören die Polizeiinspektionen Jena, Apolda, Eisenberg, Stadtroda, Weimar und die Kriminalpolizeiinspektion Jena. Für diese Dienststellen wurden die im Diagramm dargestellten Fallzahlen erfasst:

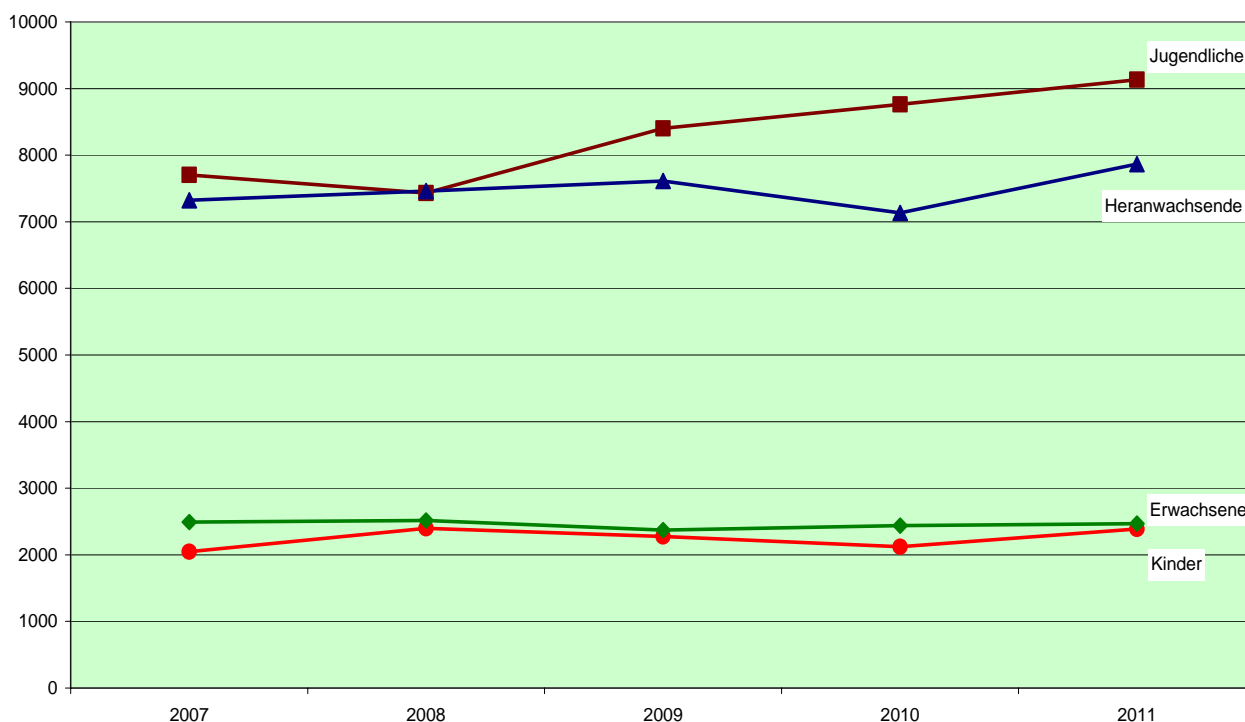
**Erfasste Fälle 2007 bis 2011**





PD Jena	2007	2008	2009	2010	2011
<b>Einwohner</b>	344.201	342.975	342.038	342.017	<b>342.110</b>
davon: männlich	169.792	169.313	168.955	168.947	<b>168.896</b>
weiblich	174.409	173.662	173.083	173.070	<b>173.214</b>
Kinder (bis 14 Jahre)	34.389	35.323	36.371	37.400	<b>38.194</b>
Jugendliche (14 - 18 Jahre)	12.396	10.269	8.214	7.794	<b>8.091</b>
Heranwachsende (18 - 21 Jahre)	14.256	13.526	13.005	11.353	<b>9.549</b>
Erwachsene (ab 21 Jahre)	283.160	283.857	284.448	285.470	<b>286.276</b>
<b>Erfasste Tatverdächtige gesamt</b>	9.355	9.265	8.768	8.783	<b>8.943</b>
davon: männlich	7.249	7.129	6.680	6.665	<b>6.750</b>
weiblich	2.106	2.136	2.088	2.118	<b>2.192</b>
Nichtdeutsche Tatverdächtige	558	534	559	629	<b>634</b>
in TO-Gemeinde wohnhaft	6.043	5.627	5.642	5.650	<b>5.762</b>
in %	64,5	60,7	64,3	64,3	<b>64,4</b>
Kinder (bis 14 Jahre)	297	350	342	333	<b>383</b>
Jugendliche (14 - 18 Jahre)	955	763	690	683	<b>739</b>
Heranwachsende (18 - 21 Jahre)	1.044	1.009	990	810	<b>751</b>
Erwachsene (ab 21 Jahre)	7.059	7.143	6.746	6.957	<b>7.069</b>
Tatverdächtigenbelastungszahl	2.888	2.877	2.735	2.743	<b>2.796</b>

PD Jena: TVBZ nach Altersgruppen 2007 bis 2011



*Polizeidirektion Nordhausen*

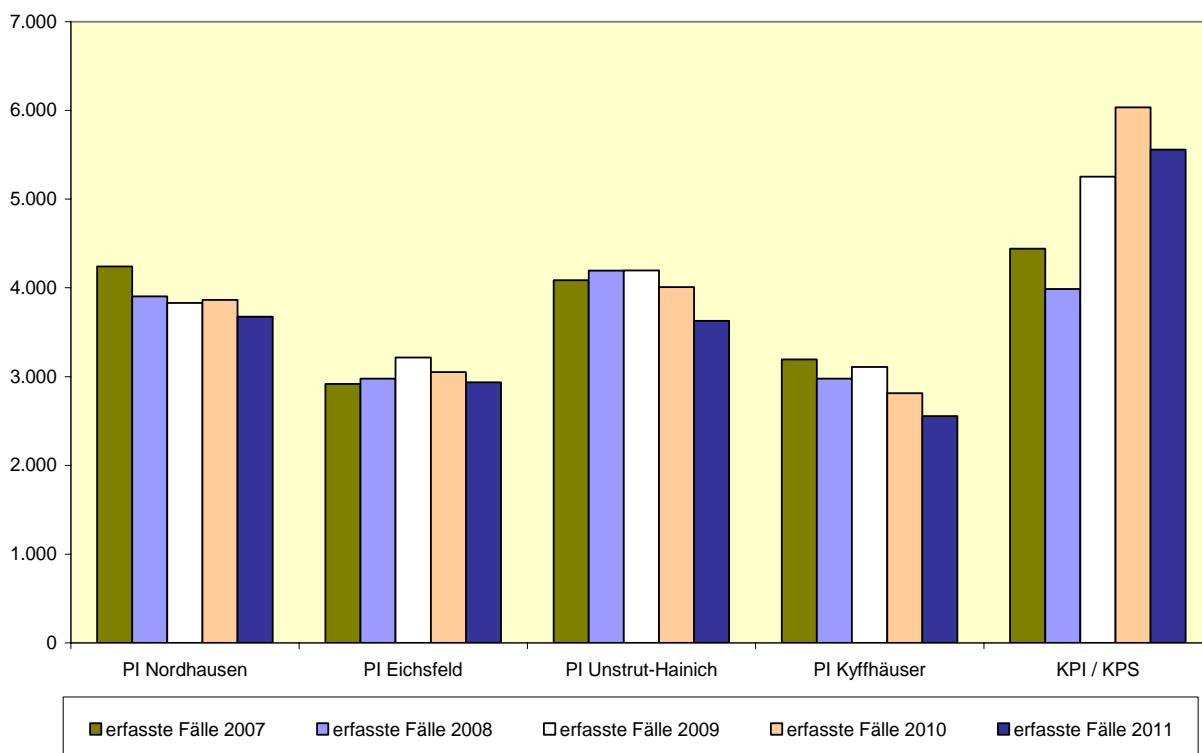
Im Jahr 2011 wurden in der PD Nordhausen **18.360 Fälle** erfasst (2010: 19.779) und damit **-1.419 Straftaten (-7,2 %)** weniger registriert. Die PD erreichte mit **68,6 %** die höchste Aufklärungsquote im Vergleich der Polizeidirektionen (2010: 68,4 %).

Die Häufigkeitszahl beträgt **4.764** (2010: 5.089) und ist damit die zweitniedrigste Häufigkeitszahl im Land.

	2007	2008	2009	2010	2011
Einwohner	401.191	396.691	392.473	388.665	<b>385.365</b>
Fläche in km <sup>2</sup>	3.661	3.661	3.661	3.661	<b>3.661</b>
Straftaten gesamt	18.917	18.065	19.617	19.779	<b>18.360</b>
Aufklärung absolut	12.576	11.846	13.122	13.521	<b>12.595</b>
Aufklärung in %	66,4	65,5	66,9	68,4	<b>68,6</b>
Häufigkeitszahl	4.715	4.554	4.998	5.089	<b>4.764</b>

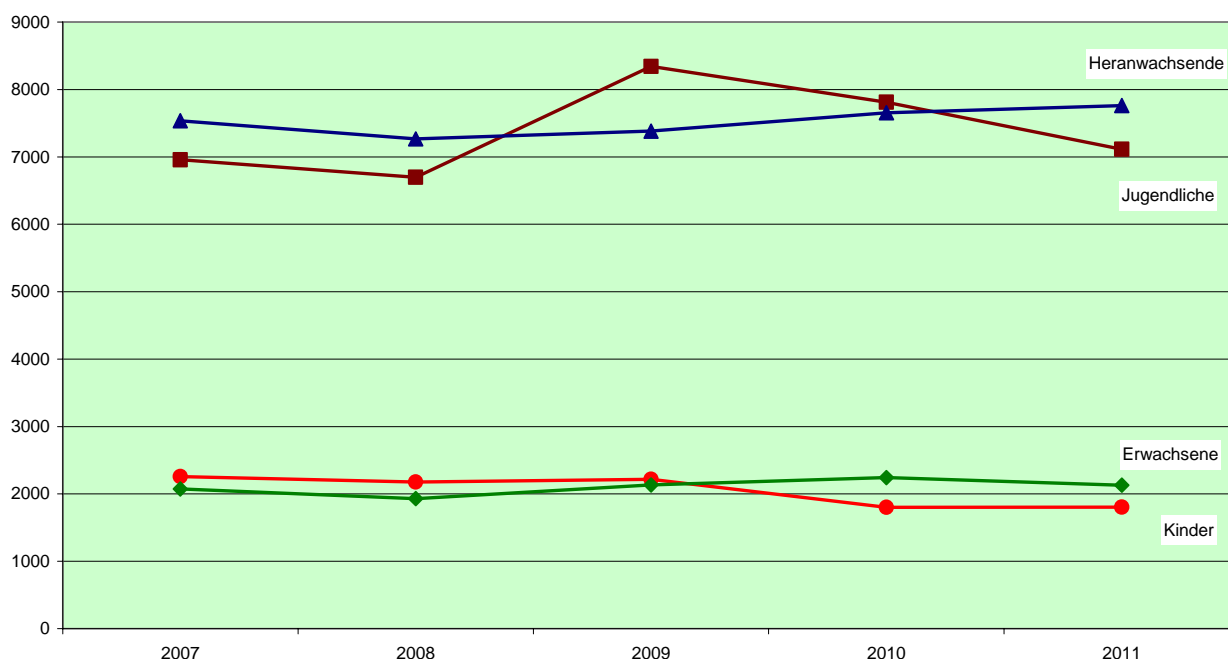
Zur Polizeidirektion Nordhausen gehören die Polizeiinspektionen Nordhausen, Eichsfeld, Unstrut-Hainich, Kyffhäuser und die Kriminalpolizeiinspektion Nordhausen. Für diese Dienststellen wurden die im Diagramm dargestellten Fallzahlen erfasst:

**Erfasste Fälle 2007 bis 2011**



PD Nordhausen	2007	2008	2009	2010	2011
<b>Einwohner</b>	401.191	396.691	392.473	388.665	<b>385.365</b>
davon: männlich	199.449	197.190	195.203	193.530	<b>191.982</b>
weiblich	201.742	199.501	197.270	195.135	<b>193.383</b>
Kinder (bis 14 Jahre)	41.413	41.720	42.018	42.376	<b>42.570</b>
Jugendliche (14 - 18 Jahre)	16.933	14.121	11.484	10.742	<b>10.515</b>
Heranwachsende (18 - 21 Jahre)	16.839	16.068	15.180	12.790	<b>10.591</b>
Erwachsene (ab 21 Jahre)	326.006	324.782	323.791	322.757	<b>321.689</b>
<b>Erfasste Tatverdächtige gesamt</b>	9.610	8.777	9.409	9.389	<b>8.769</b>
davon: männlich	7.387	6.787	7.200	7.167	<b>6.600</b>
weiblich	2.223	1.990	2.209	2.222	<b>2.169</b>
Nichtdeutsche Tatverdächtige	352	332	287	294	<b>234</b>
in TO-Gemeinde wohnhaft	6.290	5.890	6.385	6.282	<b>5.829</b>
in %	65,4	67,1	67,9	66,9	<b>66,5</b>
Kinder (bis 14 Jahre)	406	396	421	336	<b>348</b>
Jugendliche (14 - 18 Jahre)	1.178	946	958	839	<b>748</b>
Heranwachsende (18 - 21 Jahre)	1.269	1.168	1.121	979	<b>822</b>
Erwachsene (ab 21 Jahre)	6.757	6.267	6.909	7.235	<b>6.851</b>
Tatverdächtigenbelastungszahl	2.545	2.353	2.548	2.574	<b>2.424</b>

PD Nordhausen: TVBZ nach Altersgruppen 2007 bis 2011



*Polizeidirektion Saalfeld*

Für die PD Saalfeld wurden **15.918 Fälle** erfasst (2010: 14.916). Gegenüber dem Vorjahr bedeutet das einen Anstieg um **+1.002 Fälle (+6,7 %)**.

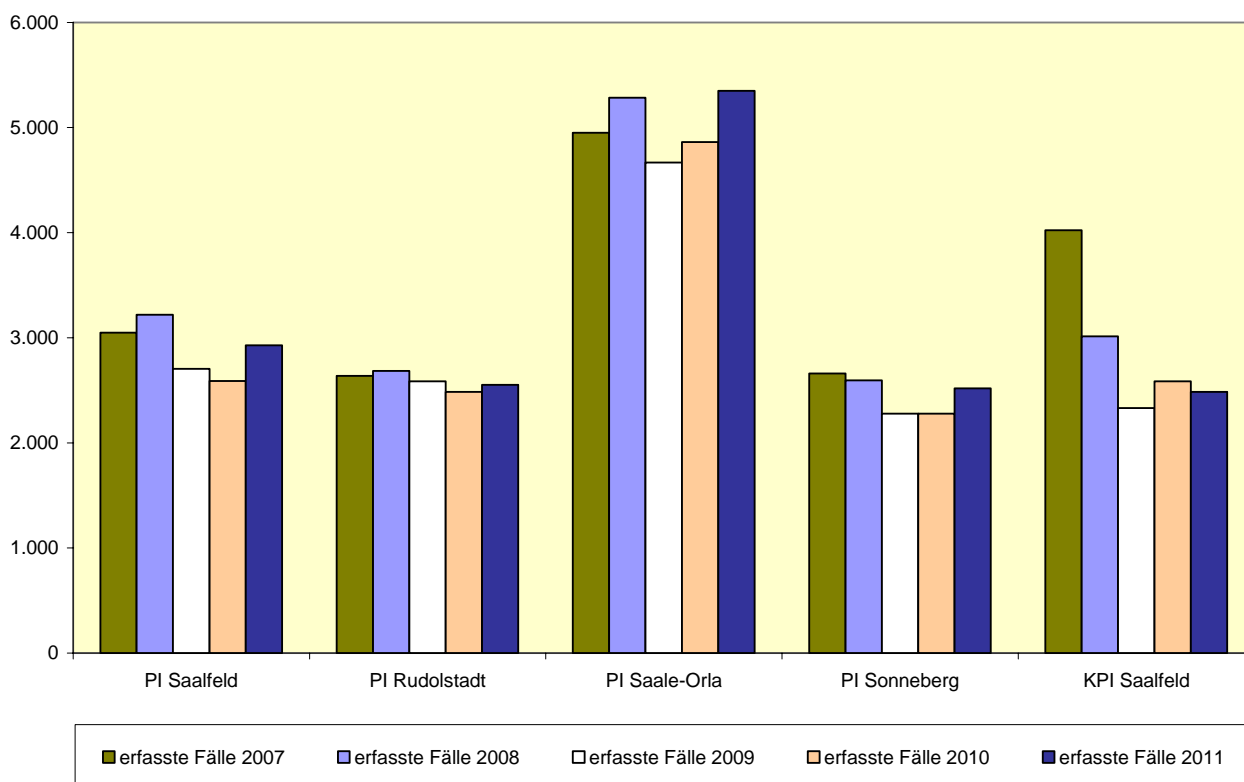
Die Aufklärungsquote konnte um +1,6 Prozentpunkte auf **66,5 %** gesteigert werden.

Die Häufigkeitszahl beträgt **6.017** und liegt damit deutlich höher als im Vorjahr (2010: 5.576).

	2007	2008	2009	2010	2011
Einwohner	278.731	274.836	270.957	267.495	<b>264.571</b>
Fläche in km <sup>2</sup>	2.623	2.623	2.623	2.623	<b>2.623</b>
Straftaten gesamt	17.544	16.959	14.677	14.916	<b>15.918</b>
Aufklärung absolut	11.979	11.384	9.534	9.679	<b>10.583</b>
Aufklärung in %	68,2	67,1	65,0	64,9	<b>66,5</b>
Häufigkeitszahl	6.294	6.171	5.417	5.576	<b>6.017</b>

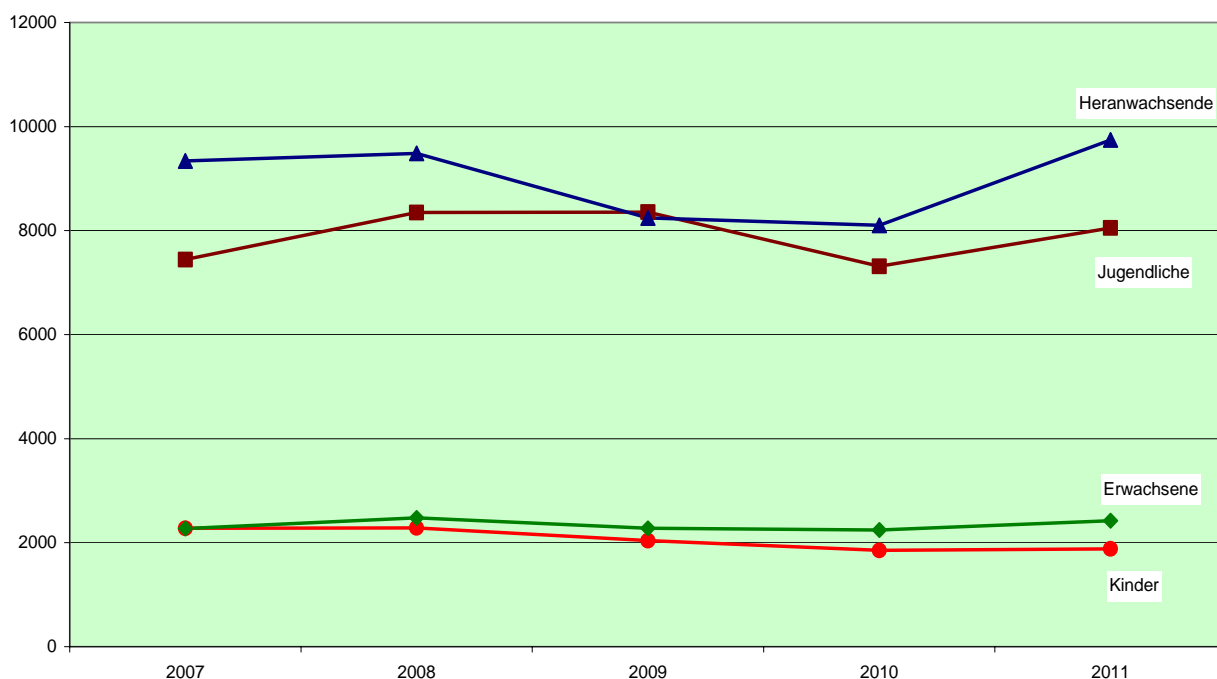
Zur Polizeidirektion Saalfeld gehören die Polizeiinspektionen Saalfeld, Rudolstadt, Saale-Orla, Sonneberg und die Kriminalpolizeiinspektion Saalfeld. Für diese Dienststellen wurden die im Diagramm dargestellten Fallzahlen erfasst:

**Erfasste Fälle 2007 bis 2011**



PD Saalfeld	2007	2008	2009	2010	2011
<b>Einwohner</b>	278.731	274.836	270.957	267.495	<b>264.571</b>
davon: männlich	136.977	135.290	133.433	131.818	<b>130.379</b>
weiblich	141.754	139.546	137.524	135.677	<b>134.192</b>
Kinder (bis 14 Jahre)	25.321	25.434	25.609	25.679	<b>25.894</b>
Jugendliche (14 - 18 Jahre)	10.559	8.614	6.726	6.193	<b>6.198</b>
Heranwachsende (18 - 21 Jahre)	10.911	10.299	9.596	8.022	<b>6.384</b>
Erwachsene (ab 21 Jahre)	231.940	230.489	229.026	227.601	<b>226.095</b>
<b>Erfasste Tatverdächtige gesamt</b>	7.322	7.647	6.800	6.422	<b>6.817</b>
davon: männlich	5.683	5.906	5.254	4.980	<b>5.230</b>
weiblich	1.639	1.741	1.546	1.442	<b>1.587</b>
Nichtdeutsche Tatverdächtige	310	385	306	322	<b>328</b>
in TO-Gemeinde wohnhaft	4.481	4.431	4.088	3.812	<b>4.022</b>
in %	61,1	57,9	60,1	59,4	<b>59,0</b>
Kinder (bis 14 Jahre)	247	247	233	217	<b>223</b>
Jugendliche (14 - 18 Jahre)	786	719	562	453	<b>499</b>
Heranwachsende (18 - 21 Jahre)	1.019	977	791	650	<b>622</b>
Erwachsene (ab 21 Jahre)	5.270	5.704	5.214	5.102	<b>5.473</b>
Tatverdächtigenbelastungszahl	2.772	2.940	2.650	2.534	<b>2.722</b>

PD Saalfeld: TVBZ nach Altersgruppen 2007 bis 2011



*Polizeidirektion Suhl*

Im Jahr 2010 wurden **13.994 Fälle** erfasst (2010: 13.332 Fälle). Hier zeigt sich ein Anstieg um **+662 Fälle** bzw. **+5,0 %**. Die PD Suhl hat mit 10,2 % des Landesdatenbestandes das geringste Straftatenaufkommen aller Polizeidirektionen.

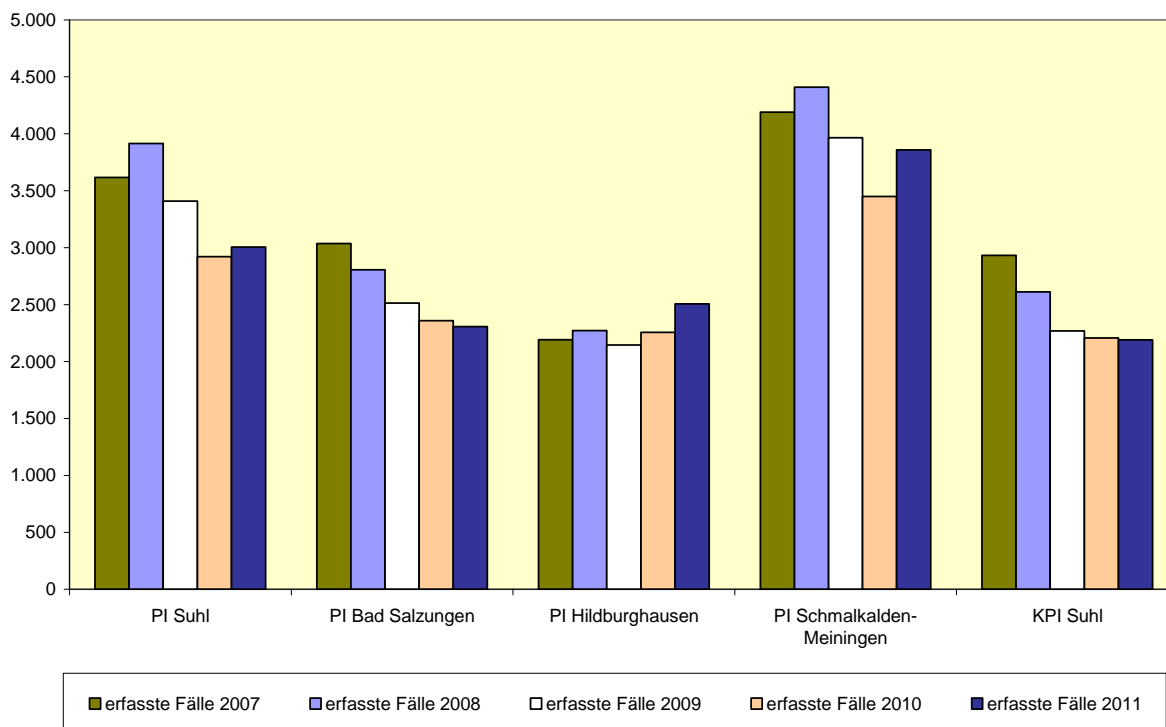
Die Aufklärungsquote beträgt **67,8 %** und weist eine Zunahme um **+1,6 Prozentpunkte** auf.

Die PD Suhl hat die niedrigste Häufigkeitszahl mit **4.494** sowie die niedrigste Tatverdächtigenzahl mit **2.372** im Land Thüringen.

	2007	2008	2009	2010	2011
Einwohner	326.417	322.384	318.391	314.766	<b>311.367</b>
Fläche in km <sup>2</sup>	2.922	2.922	2.922	2.922	<b>2.922</b>
Straftaten gesamt	16.077	16.121	14.454	13.332	<b>13.994</b>
Aufklärung absolut	10.751	10.657	9.458	8.830	<b>9.486</b>
Aufklärung in %	66,8	66,1	65,4	66,2	<b>67,8</b>
Häufigkeitszahl	4.925	5.001	4.540	4.236	<b>4.494</b>

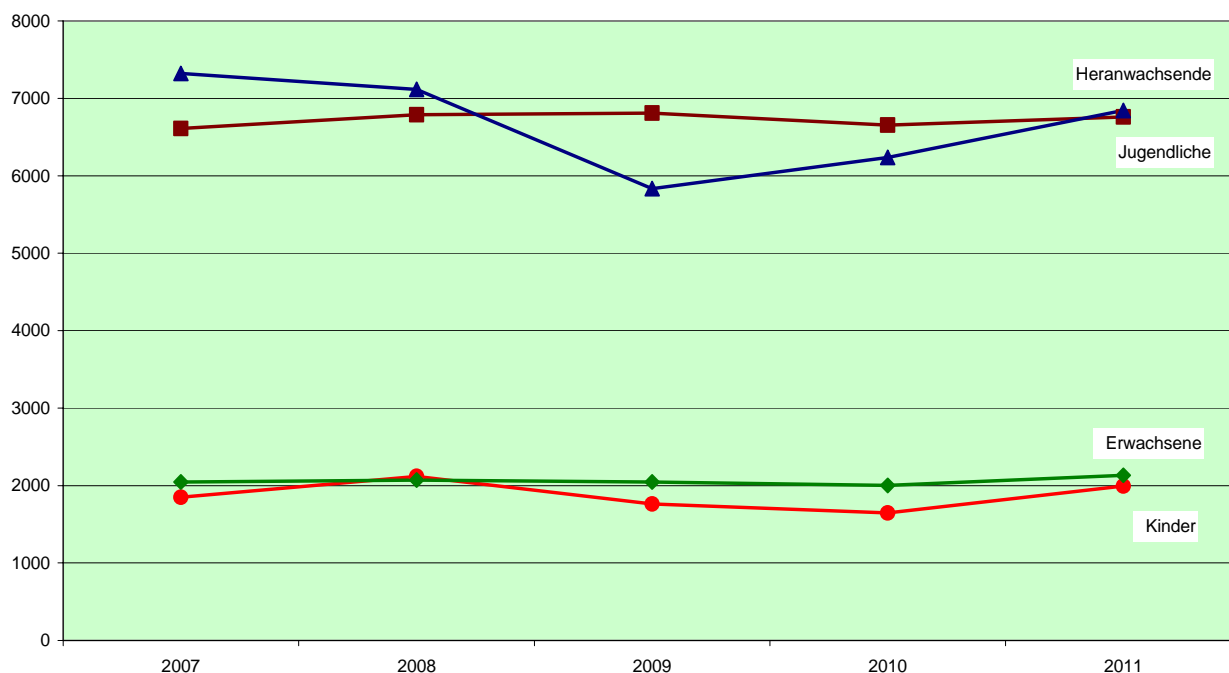
Zur Polizeidirektion Suhl gehören die Polizeiinspektionen Suhl, Bad Salzungen, Hildburghausen, Schmalkalden/Meiningen und die Kriminalpolizeiinspektion Suhl. Für diese Dienststellen wurden die im Diagramm dargestellten Fallzahlen erfasst:

**Erfasste Fälle 2007 bis 2011**



PD Suhl	2007	2008	2009	2010	2011
<b>Einwohner</b>	326.417	322.384	318.391	314.766	<b>311.367</b>
davon: männlich	162.007	160.106	158.138	156.467	<b>154.837</b>
weiblich	164.410	162.278	160.253	158.299	<b>156.530</b>
Kinder (bis 14 Jahre)	29.990	30.192	30.523	30.591	<b>30.840</b>
Jugendliche (14 - 18 Jahre)	12.890	10.548	8.238	7.680	<b>7.544</b>
Heranwachsende (18 - 21 Jahre)	13.414	12.716	11.978	9.890	<b>7.935</b>
Erwachsene (ab 21 Jahre)	270.123	268.928	267.652	266.605	<b>265.048</b>
<b>Erfasste Tatverdächtige gesamt</b>	7.601	7.468	6.974	6.700	<b>6.972</b>
davon: männlich	5.848	5.654	5.332	5.177	<b>5.353</b>
weiblich	1.753	1.814	1.642	1.523	<b>1.619</b>
Nichtdeutsche Tatverdächtige	268	285	259	277	<b>275</b>
In TO-Gemeinde wohnhaft	4.880	4.810	4.434	4.199	<b>4.382</b>
in %	64,2	64,4	63,6	62,7	<b>62,9</b>
Kinder (bis 14 Jahre)	242	276	241	234	<b>268</b>
Jugendliche (14 - 18 Jahre)	852	716	561	511	<b>510</b>
Heranwachsende (18 - 21 Jahre)	982	905	699	617	<b>543</b>
Erwachsene (ab 21 Jahre)	5.525	5.571	5.473	5.338	<b>5.651</b>
Tatverdächtigenbelastungszahl	2.458	2.448	2.314	2.248	<b>2.372</b>

PD Suhl: TVBZ nach Altersgruppen 2007 bis 2011



## **Teil II**

### **Polizeiliche Kriminalstatistik**

#### **Zeitreihen 2002 - 2011**

- Erfasste Fälle
  
- Angaben zu den Tatverdächtigen
  
- Angaben zu den Opfern



## Entwicklung der Fallzahlen ab 2002

Straftat	Jahr	erfasste Fälle	Ver- änderung	A u f k l ä r u n g		ermittelte Tatverd.	
				absolut	AQ	gesamt	ND
<b>Straftaten insgesamt</b>	2002	166.121		99.046	59,6%	69.332	4.845
- ---- -	2003	165.456	-0,4%	100.606	60,8%	68.923	4.438
	2004	164.276	-0,7%	102.250	62,2%	67.526	4.085
	2005	152.386	-7,2%	97.068	63,7%	64.720	3.679
	2006	150.077	-1,5%	96.204	64,1%	62.696	3.586
	2007	147.118	-2,0%	94.378	64,2%	61.694	3.050
	2008	142.620	-3,1%	91.980	64,5%	59.641	2.899
	2009	138.681	-2,8%	90.346	65,1%	59.705	3.078
	2010	138.049	-0,5%	90.083	65,3%	58.626	3.541
	2011	136.955	-0,8%	89.175	65,1%	58.342	3.508
<b>Straftaten gegen das Leben</b>	2002	103		104	101,0%	118	11
- 0000 -	2003	94	-8,7%	89	94,7%	123	17
	2004	100	6,4%	80	80,0%	88	6
	2005	102	2,0%	97	95,1%	129	7
	2006	85	-16,7%	81	95,3%	118	14
	2007	95	11,8%	81	85,3%	112	10
neu. 000000	2008	102	7,4%	90	88,2%	116	7
	2009	88	-13,7%	82	93,2%	97	12
	2010	71	-19,3%	63	88,7%	82	1
	2011	81	14,1%	72	88,9%	89	4
<b>* Mord</b>	2002	34		34	100,0%	26	6
§ 211 StGB	2003	18	-47,1%	18	100,0%	32	2
- 0100 -	2004	19	5,6%	18	94,7%	18	2
	2005	19	0,0%	20	105,3%	25	0
	2006	11	-42,1%	11	100,0%	11	0
	2007	15	36,4%	13	86,7%	21	2
neu: 010000	2008	16	6,7%	16	100,0%	18	2
	2009	19	18,8%	18	94,7%	22	4
	2010	10	-47,4%	9	90,0%	10	0
	2011	13	30,0%	12	92,3%	15	3

Bei einer Aufklärung über 100 % wurden Straftaten aus vorherigen Zeiträumen geklärt.

Straftat	Jahr	erfasste Fälle	Ver- änderung	A u f k l ä r u n g		ermittelte Tatverd.	
				absolut	AQ	gesamt	ND
* Totschlag und Tötung auf Verlangen	2002	42		40	95,2%	48	2
	2003	45	7,1%	43	95,6%	47	11
§ 212, 213, 216 StGB	2004	43	-4,4%	37	86,0%	40	4
- 0210 -	2005	43	0,0%	42	97,7%	53	7
	2006	46	7,0%	45	97,8%	66	13
	2007	50	8,7%	48	96,0%	62	7
neu: 020000	2008	52	4,0%	51	98,1%	67	5
	2009	43	-17,3%	43	100,0%	47	8
	2010	37	-14,0%	36	97,3%	41	1
	2011	30	-18,9%	29	96,7%	33	1
* Fahrlässige Tötung - nicht i.V. mit Verkehrsunfall -	2002	27		30	111,1%	44	3
	2003	29	7,4%	26	89,7%	44	5
§ 222 StGB	2004	33	13,8%	21	63,6%	26	0
nicht i.V.m. Verkehrsunfall	2005	38	15,2%	33	86,8%	49	0
- 0300 -	2006	24	-36,8%	21	87,5%	37	1
	2007	30	25,0%	20	66,7%	29	1
neu: 030000	2008	28	-6,7%	19	67,9%	26	0
	2009	24	-14,3%	19	79,2%	26	0
	2010	23	-4,2%	17	73,9%	30	0
	2011	33	43,5%	27	81,8%	35	0
<b>Straftaten gegen die sex. Selbstbestimmung</b>	2002	1.289		1.083	84,0%	942	73
- 1000 -	2003	1.341	4,0%	1.121	83,6%	999	58
	2004	1.401	4,5%	1.171	83,6%	1.042	64
	2005	1.761	25,7%	1.606	91,2%	1.522	57
	2006	1.327	-24,6%	1.134	85,5%	1.048	55
	2007	1.757	32,4%	1.562	88,9%	1.277	70
neu: 100000	2008	1.379	-21,5%	1.207	87,5%	1.099	57
	2009	1.444	4,7%	1.274	88,2%	1.139	61
	2010	1.238	-14,3%	1.085	87,6%	992	52
	2011	1.212	-2,1%	1.054	87,0%	965	58
<i>ST geg. die sex. Selbstbest. unter Gewaltanwendung oder Ausnutzen eines Abhängigkeitsverhältnisses</i>	2002	432		385	89,1%	372	35
	2003	472	9,3%	429	90,9%	404	27
	2004	483	2,3%	411	85,1%	414	32
§§ 174, 174a, 174b, 174c, 177, 178 StGB	2005	436	-9,7%	392	89,9%	361	35
	2006	439	0,7%	388	88,4%	367	21
	2007	424	-3,4%	370	87,3%	364	37
- 1100 -	2008	369	-13,0%	317	85,9%	319	30
neu: 110000	2009	399	8,1%	357	89,5%	341	28
	2010	360	-9,8%	320	88,9%	308	19
	2011	370	2,8%	327	88,4%	330	27

Straftat	Jahr	erfasste Fälle	Ver- änderung	A u f k l ä r u n g		ermittelte Tatverd.	
				absolut	AQ	gesamt	ND
* Vergewaltigung und sex. Nötigung §§177 Abs. 2,3 und 4, 178 StGB - 1110 -	2002	187		171	91,4%	174	20
	2003	199	6,4%	183	92,0%	183	15
	2004	191	-4,0%	160	83,8%	170	12
	2005	166	-13,1%	152	91,6%	150	20
	2006	195	17,5%	170	87,2%	169	13
	2007	172	-11,8%	146	84,9%	148	18
neu: 111000	2008	139	-19,2%	122	87,8%	132	11
	2009	167	20,1%	153	91,6%	145	15
	2010	147	-12,0%	124	84,4%	125	9
	2011	140	-4,8%	116	82,9%	121	12
* sonstige sexuelle Nötigung § 177 Abs. 1 und Abs. 5 StGB - 1120 -	2002	185		157	84,9%	155	15
	2003	202	9,2%	176	87,1%	165	10
	2004	218	7,9%	179	82,1%	186	19
	2005	209	-4,1%	180	86,1%	169	16
	2006	181	-13,4%	157	86,7%	148	8
	2007	199	9,9%	172	86,4%	170	19
neu: 112000	2008	203	2,0%	168	82,8%	168	20
	2009	202	-0,5%	176	87,1%	169	12
	2010	174	-13,9%	157	90,2%	148	9
	2011	205	17,8%	187	91,2%	190	15
* sexueller Missbrauch von Schutzbefohlenen unter Ausnutzung einer Amts- stellung oder eines Vertrauensverhältnisses - 1130 -	2002	60		57	95,0%	54	0
	2003	71	18,3%	70	98,6%	67	2
	2004	74	4,2%	72	97,3%	66	2
	2005	61	-17,6%	60	98,4%	52	3
	2006	63	3,3%	61	96,8%	56	0
	2007	53	-15,9%	52	98,1%	49	0
neu: 113000	2008	27	-49,1%	27	100,0%	25	1
	2009	30	11,1%	28	93,3%	29	1
	2010	39	30,0%	39	100,0%	38	1
	2011	25	-35,9%	24	96,0%	24	0
* sonstiger sexueller Mißbrauch - 1300 -	2002	672		541	80,5%	425	17
	2003	645	-4,0%	505	78,3%	436	16
	2004	653	1,2%	528	80,9%	449	17
	2005	547	-16,2%	464	84,8%	409	15
	2006	598	9,3%	491	82,1%	439	16
	2007	788	31,8%	708	89,8%	439	20
neu: 130000	2008	607	-23,0%	513	84,5%	441	17
	2009	536	-11,7%	440	82,1%	377	19
	2010	594	10,8%	508	85,5%	445	14
	2011	592	-0,3%	510	86,1%	448	14

Straftat	Jahr	erfasste Fälle	Ver- änderung	A u f k l ä r u n g		ermittelte Tatverd. gesamt	Tatverd. ND
				absolut	AQ		
* sexueller Mißbrauch von Kindern - 1310 -  neu: 131000	2002	428		367	85,7%	307	10
	2003	400	-6,5%	351	87,8%	316	4
	2004	402	0,5%	361	89,8%	329	12
	2005	329	-18,2%	300	91,2%	274	8
	2006	346	5,2%	313	90,5%	300	9
	2007	495	43,1%	464	93,7%	313	12
	2008	370	-25,3%	339	91,6%	312	10
	2009	357	-3,5%	317	88,8%	275	13
	2010	392	9,8%	359	91,6%	330	10
	2011	397	1,3%	365	91,9%	322	8
	- exhibitionistische/sex. Handlungen vor Kindern - 1312 -  neu: 131200	2002	63		32	50,8%	30
2003		46	-27,0%	19	41,3%	19	0
2004		36	-21,7%	26	72,2%	25	2
2005		39	8,3%	24	61,5%	23	2
2006		34	-12,8%	21	61,8%	20	0
2007		29	-14,7%	20	69,0%	18	1
2008		36	24,1%	24	66,7%	17	0
2009		36	0,0%	24	66,7%	19	0
2010		41	13,9%	27	65,9%	20	0
2011		34	-17,1%	24	70,6%	20	2
* exhibitionistische Handlungen und Erregung öffentlichen Ärgernisses - 1320 -  neu: 132000		2002	185		118	63,8%	72
	2003	187	1,1%	98	52,4%	76	8
	2004	181	-3,2%	98	54,1%	68	5
	2005	142	-21,5%	96	67,6%	82	4
	2006	175	23,2%	103	58,9%	69	4
	2007	142	-18,9%	93	65,5%	68	4
	2008	155	9,2%	99	63,9%	64	2
	2009	128	-17,4%	78	60,9%	56	4
	2010	137	7,0%	85	62,0%	62	3
	2011	128	-6,6%	82	64,1%	64	5
	* sexueller Mißbrauch von Jugendlichen - 1330 -  neu: 133000	2002	44		42	95,5%	44
2003		35	-20,5%	35	100,0%	32	3
2004		50	42,9%	49	98,0%	47	0
2005		48	-4,0%	45	93,8%	37	2
2006		46	-4,2%	45	97,8%	43	4
2007		131	184,8%	132	100,8%	53	1
2008		52	-60,3%	48	92,3%	45	3
2009		31	-40,4%	27	87,1%	28	2
2010		43	38,7%	42	97,7%	40	1
2011		40	-7,0%	39	97,5%	41	1

Straftat	Jahr	erfasste Fälle	Ver- änderung	A u f k l ä r u n g		ermittelte Tatverd. gesamt	Tatverd. ND
				absolut	AQ		
* Ausnutzen sexueller Neigungen - 1400 -  neu: 140000	2002	185		157	84,9%	169	23
	2003	224	21,1%	187	83,5%	189	17
	2004	265	18,3%	232	87,5%	217	15
	2005	778	193,6%	750	96,4%	768	9
	2006	290	-62,7%	255	87,9%	274	19
	2007	545	87,9%	484	88,8%	507	13
	2008	403	-26,1%	377	93,5%	367	11
	2009	509	26,3%	477	93,7%	447	16
	2010	284	-44,2%	257	90,5%	268	19
	2011	250	-12,0%	217	86,8%	217	17
* Förderung sexueller Handlungen Minder- jähriger oder der Prostitution - 1410 -  neu: 141000	2002	15		15	100,0%	22	4
	2003	12	-20,0%	8	66,7%	12	0
	2004	12	0,0%	12	100,0%	19	4
	2005	11	-8,3%	11	100,0%	10	1
	2006	16	45,5%	15	93,8%	16	0
	2007	7	-56,3%	6	85,7%	8	0
	2008	5	-28,6%	4	80,0%	4	1
	2009	6	20,0%	5	83,3%	6	0
* Förderung sexueller Handlungen Minderjähriger  - 1411 -  neu: 141100	2002	5		5	100,0%	5	0
	2003	5	0,0%	3	60,0%	5	0
	2004	9	80,0%	9	100,0%	13	0
	2005	6	-33,3%	6	100,0%	5	0
	2006	11	83,3%	10	90,9%	11	0
	2007	5	-54,5%	4	80,0%	6	0
	2008	3	-40,0%	3	100,0%	3	1
	2009	5	66,7%	4	80,0%	5	0
* Ausbeuten von Prostituierten  - 1412 -  neu: 141200	2002	10		10	100,0%	17	4
	2003	7	-30,0%	5	71,4%	7	0
	2004	3	-57,1%	3	100,0%	6	4
	2005	5	66,7%	5	100,0%	5	1
	2006	5	0,0%	5	100,0%	5	0
	2007	2	-60,0%	2	100,0%	3	0
	2008	2	0,0%	1	50,0%	1	0
	2009	1	-50,0%	1	100,0%	1	0
2010	3	200,0%	2	66,7%	3	2	
2011	3	0,0%	3	100,0%	5	1	

Straftat	Jahr	erfasste Fälle	Ver- änderung	A u f k l ä r u n g		ermittelte Tatverd.		
				absolut	AQ	gesamt	ND	
* Zuhälterei - 1420 -	2002	25		25	100,0%	26	1	
	2003	16	-36,0%	15	93,8%	15	1	
	2004	5	-68,8%	5	100,0%	7	0	
	2005	7	40,0%	6	85,7%	6	1	
	2006	2	-71,4%	2	100,0%	2	0	
	2007	5	150,0%	5	100,0%	6	0	
	neu: 142000	2008	3	-40,0%	1	33,3%	2	2
	2009	3	0,0%	3	100,0%	2	0	
	2010	2	-33,3%	2	100,0%	3	0	
	2011	1	-50,0%	1	100,0%	1	0	
* Verbreitung pornogr. Schriften ( Erzeugnisse ) - 1430 -	2002	122		98	80,3%	102	7	
	2003	161	32,0%	131	81,4%	135	0	
	2004	213	32,3%	183	85,9%	156	1	
	2005	741	247,9%	715	96,5%	731	1	
	2006	241	-67,5%	209	86,7%	217	0	
	2007	513	112,9%	456	88,9%	471	4	
	neu: 143000	2008	363	-29,2%	340	93,7%	329	1
	2009	463	27,5%	436	94,2%	402	1	
	2010	253	-45,4%	229	90,5%	238	5	
	2011	232	-8,3%	200	86,2%	198	10	
Menschenhandel - 1440 -	2002	6		3	50,0%	3	2	
	2003	6	0,0%	6	100,0%	8	1	
	2004	9	50,0%	8	88,9%	11	3	
	2005	5	-44,4%	5	100,0%	7	1	
	2006	siehe neue Schlüssel 2360 00, 2370 00 und 2380 00						
<b>Rohheitsdelikte und Straftaten gegen die persönliche Freiheit</b> - 2000 -	2002	18.828		16.888	89,7%	16.080	907	
	2003	18.629	-1,1%	16.718	89,7%	15.697	969	
	2004	18.740	0,6%	16.846	89,9%	15.625	866	
	2005	19.032	1,6%	17.049	89,6%	15.756	920	
	2006	19.560	2,8%	17.557	89,8%	15.588	862	
	2007	20.177	3,2%	17.978	89,1%	15.869	866	
	neu: 200000	2008	20.488	1,5%	18.329	89,5%	16.053	782
	2009	19.828	-3,2%	17.766	89,6%	15.519	725	
	2010	20.568	3,7%	18.464	89,8%	15.741	838	
	2011	20.167	-1,9%	18.214	90,3%	15.806	779	
* Raub, räuberische Erpressung und räub. Angriff auf Kraftfahrer - 2100 -	2002	1.135		748	65,9%	1.082	89	
	2003	1.075	-5,3%	679	63,2%	971	81	
	2004	1.079	0,4%	702	65,1%	959	87	
	2005	1.018	-5,7%	685	67,3%	900	80	
	2006	912	-10,4%	607	66,6%	899	64	
	2007	834	-8,6%	564	67,6%	821	68	
	neu: 210000	2008	844	1,2%	586	69,4%	859	65
	2009	712	-15,6%	513	72,1%	707	56	
	2010	742	4,2%	495	66,7%	663	73	
	2011	722	-2,7%	509	70,5%	683	68	

Straftat	Jahr	erfasste Fälle	Ver- änderung	A u f k l ä r u n g		ermittelte Tatverd. gesamt	Tatverd. ND
				absolut	AQ		
* Raub auf Geldinstitute, Postfilialen und -agenturen - 2110 -  neu: 211000	2002	8		7	87,5%	9	2
	2003	7	-12,5%	5	71,4%	5	1
	2004	2	-71,4%	1	50,0%	1	1
	2005	5	150,0%	7	140,0%	12	0
	2006	7	40,0%	3	42,9%	3	0
	2007	2	-71,4%	0	0,0%	0	0
	2008	12	500,0%	13	108,3%	14	0
	2009	7	-41,7%	3	42,9%	4	2
	2010	4	-42,9%	4	100,0%	6	0
	2011	4	0,0%	3	75,0%	4	0
* Raub auf sonstige Zahlstellen und Geschäfte - 2120 -  neu: 212000	2002	24		16	66,7%	16	0
	2003	21	-12,5%	7	33,3%	5	1
	2004	19	-9,5%	12	63,2%	16	3
	2005	23	21,1%	13	56,5%	22	1
	2006	16	-30,4%	10	62,5%	11	2
	2007	7	-56,3%	6	85,7%	9	2
	2008	16	128,6%	10	62,5%	15	0
	2009	25	56,3%	11	44,0%	14	0
* Raubüberfall auf Spielhallen - 2121 -  neu: 212100	2002	1		1	100,0%	1	0
	2003	1	0,0%	0	0,0%	0	0
	2004	1	0,0%	0	0,0%	0	0
	2005	4	300,0%	2	50,0%	4	1
	2006	6	50,0%	4	66,7%	4	1
	2007	1	-83,3%	2	200,0%	4	2
	2008	3	200,0%	0	0,0%	0	0
* Raubüberfall auf Tankstellen - 2122 -  neu: 212200	2002	3		2	66,7%	2	0
	2003	3	0,0%	0	0,0%	0	0
	2004	4	33,3%	3	75,0%	4	0
	2005	2	-50,0%	2	100,0%	4	0
	2006	0	-100,0%	0	0,0%	0	0
	2007	1	100,0%	0	0,0%	0	0
	2008	4	300,0%	3	75,0%	3	0
2009	4	0,0%	1	25,0%	1	0	
2010	1	-75,0%	1	100,0%	2	0	
2011	5	400,0%	3	60,0%	6	0	

Straftat	Jahr	erfasste Fälle	Ver- änderung	A u f k l ä r u n g		ermittelte Tatverd.	
				absolut	AQ	gesamt	ND
* Raubüberfall auf Geld- und Wert- transport - 2130 -  neu: 213000	2002	0		0	0,0%	0	0
	2003	2	0,0%	0	0,0%	0	0
	2004	2	0,0%	3	150,0%	6	2
	2005	1	-50,0%	0	0,0%	0	0
	2006	*1	0,0%	1	100,0%	3	0
	2007	2	100,0%	1	50,0%	2	0
	2008	2	0,0%	2	100,0%	6	0
	2009	1	-50,0%	0	0,0%	0	0
	2010	0	-100,0%	0	0,0%	0	0
	2011	1	0,0%	1	100,0%	1	0

* Raubüberfall auf Geld- und Kassen- boten - 2131 -  neu: 213100	2002	0		0	0,0%	0	0
	2003	2	0,0%	0	0,0%	0	0
	2004	2	0,0%	3	150,0%	6	2
	2005	1	-50,0%	0	0,0%	0	0
	2006	*1	0,0%	1	100,0%	3	0
	2007	2	100,0%	1	50,0%	2	0
	2008	1	-50,0%	1	100,0%	5	0
	2009	1	0,0%	0	0,0%	0	0
	2010	0	-100,0%	0	0,0%	0	0
	2011	1	0,0%	1	100,0%	1	0

*\* Fehlerfassung*

* räuberischer Angriff auf Kraftfahrer - 2140 -  neu: 214000	2002	3		2	66,7%	3	0
	2003	5	66,7%	5	100,0%	9	1
	2004	6	20,0%	4	66,7%	6	1
	2005	3	-50,0%	1	33,3%	3	0
	2006	2	-33,3%	2	100,0%	3	0
	2007	4	100,0%	3	75,0%	9	0
	2008	6	50,0%	3	50,0%	3	1
	2009	2	-66,7%	0	0,0%	0	0
	2010	0	-100,0%	0	0,0%	0	0
	2011	0	0,0%	0	0,0%	0	0

* Handtaschenraub - 2160 -  neu: 216000	2002	104		20	19,2%	20	0
	2003	113	8,7%	20	17,7%	23	2
	2004	95	-15,9%	36	37,9%	44	1
	2005	79	-16,8%	39	49,4%	30	0
	2006	62	-21,5%	24	38,7%	37	2
	2007	54	-12,9%	18	33,3%	19	1
	2008	39	-27,8%	9	23,1%	14	1
	2009	32	-17,9%	15	46,9%	17	0
	2010	24	-25,0%	7	29,2%	9	1
	2011	28	16,7%	13	46,4%	14	2



Straftat	Jahr	erfasste Fälle	Ver- änderung	A u f k l ä r u n g		ermittelte Tatverd.	
				absolut	AQ	gesamt	ND
* sonst. Raubüberfälle auf Strassen, Wegen und Plätzen - 2170 -  neu: 217000	2002	223		135	60,5%	243	5
	2003	190	-14,8%	109	57,4%	186	9
	2004	213	12,1%	112	52,6%	177	12
	2005	190	-10,8%	106	55,8%	182	9
	2006	157	-17,4%	88	56,1%	172	7
	2007	145	-7,6%	90	62,1%	157	15
	2008	137	-5,5%	78	56,9%	128	7
	2009	106	-22,6%	71	67,0%	131	7
	2010	107	0,9%	62	57,9%	102	14
	2011	121	13,1%	76	62,8%	122	12
* Raub zur Erlangung von BtM - 2180 -  neu: 218000	2002	2		2	100,0%	3	1
	2003	0	-100,0%	0	0,0%	0	0
	2004	2	0,0%	2	100,0%	2	2
	2005	1	-50,0%	1	100,0%	1	0
	2006	0	-100,0%	0	0,0%	0	0
	2007	1	0,0%	0	0,0%	0	0
	2008	2	100,0%	2	100,0%	2	0
	2009	0	-100,0%	0	0,0%	0	0
* Raubüberfälle in Wohnungen - 2190 -  neu: 219000	2002	49		42	85,7%	80	1
	2003	58	18,4%	50	86,2%	99	8
	2004	85	46,6%	74	87,1%	121	8
	2005	57	-32,9%	51	89,5%	109	6
	2006	39	-31,6%	35	89,7%	63	1
	2007	46	17,9%	38	82,6%	82	3
	2008	59	28,3%	50	84,7%	92	9
	2009	47	-20,3%	41	87,2%	52	2
* Körperverletzung - insgesamt - - 2200 -  neu: 220000	2002	12.794		11.585	90,6%	11.830	640
	2003	12.741	-0,4%	11.560	90,7%	11.560	693
	2004	13.034	2,3%	11.880	91,1%	11.740	627
	2005	13.430	3,0%	12.128	90,3%	11.851	663
	2006	13.936	3,8%	12.609	90,5%	11.866	637
	2007	14.325	2,8%	12.804	89,4%	12.003	632
	2008	14.228	-0,7%	12.775	89,8%	12.012	577
	2009	13.708	-3,7%	12.242	89,3%	11.470	570
2010	14.190	3,5%	12.773	90,0%	11.730	598	
2011	13.734	-3,2%	12.459	90,7%	11.553	573	

Straftat	Jahr	erfasste Fälle	Ver- änderung	A u f k l ä r u n g		ermittelte Tatverd.	
				absolut	AQ	gesamt	ND
* Körperverletzung mit Todesfolge - 2210 -  neu: 221000	2002	15		13	86,7%	19	0
	2003	13	-13,3%	8	61,5%	9	0
	2004	18	38,5%	18	100,0%	31	6
	2005	14	-22,2%	12	85,7%	16	0
	2006	12	-14,3%	8	66,7%	13	0
	2007	12	0,0%	7	58,3%	11	2
	2008	6	-50,0%	4	66,7%	7	0
	2009	3	-50,0%	3	100,0%	6	4
	2010	4	33,3%	4	100,0%	4	0
	2011	3	-25,0%	2	66,7%	3	0
* gefährliche/schwere Körperverletzung - 2220 -  neu: 222000	2002	3.234		2.819	87,2%	4.048	280
	2003	3.262	0,9%	2.856	87,6%	4.018	276
	2004	3.186	-2,3%	2.780	87,3%	3.856	256
	2005	3.292	3,3%	2.843	86,4%	4.031	285
	2006	3.438	4,4%	3.024	88,0%	4.035	276
	2007	3.649	6,1%	3.136	85,9%	4.152	291
	2008	3.483	-4,5%	3.003	86,2%	4.042	234
	2009	3.178	-8,8%	2.729	85,9%	3.646	210
	2010	3.260	2,6%	2.810	86,2%	3.665	248
	2011	2.979	-8,6%	2.588	86,9%	3.415	212
- gefährliche/ schwere Körperverletzung auf Strassen, Wegen und Plätzen - 2221 -  neu: 222100	2002	1.181		982	83,1%	1.585	80
	2003	1.197	1,4%	988	82,5%	1.605	91
	2004	1.098	-8,3%	902	82,1%	1.397	83
	2005	1.053	-4,1%	847	80,4%	1.374	88
	2006	1.080	2,6%	913	84,5%	1.339	74
	2007	1.242	15,0%	983	79,1%	1.469	99
	2008	1.314	5,8%	1.076	81,9%	1.630	69
	2009	1.107	-15,8%	875	79,0%	1.340	67
	2010	1.671	50,9%	1.341	80,3%	1.949	131
	2011	1.563	-6,5%	1.275	81,6%	1.892	121
* Misshandlung von Schutzbefohlenen - 2230 -  neu: 223000	2002	107		106	99,1%	111	3
	2003	129	20,6%	126	97,7%	130	4
	2004	146	13,2%	143	97,9%	141	9
	2005	130	-11,0%	127	97,7%	136	5
	2006	136	4,6%	133	97,8%	151	6
	2007	128	-5,9%	126	98,4%	145	2
	2008	171	33,6%	167	97,7%	158	5
	2009	123	-28,1%	116	94,3%	123	7
	2010	150	22,0%	147	98,0%	154	7
	2011	168	12,0%	163	97,0%	163	4

Straftat	Jahr	erfasste Fälle	Ver- änderung	A u f k l ä r u n g		ermittelte Tatverd.	
				absolut	AQ	gesamt	ND
* Misshandlung von Kindern - 2231 -  neu: 223100	2002	83		82	98,8%	87	3
	2003	86	3,6%	83	96,5%	81	2
	2004	100	16,3%	97	97,0%	96	9
	2005	80	-20,0%	79	98,8%	89	3
	2006	97	21,3%	96	99,0%	109	5
	2007	101	4,1%	100	99,0%	116	2
	2008	143	41,6%	138	96,5%	128	5
	2009	102	-28,7%	96	94,1%	100	5
	2010	122	19,6%	119	97,5%	126	6
	2011	119	-2,5%	116	97,5%	133	4
* vorsätzlich/ leichte Körperverletzung - 2240 -  neu: 224000	2002	8.748		8.025	91,7%	7.614	376
	2003	8.759	0,1%	8.051	91,9%	7.537	440
	2004	9.078	3,6%	8.383	92,3%	7.824	389
	2005	9.443	4,0%	8.654	91,6%	7.866	412
	2006	9.800	3,8%	8.952	91,3%	7.939	386
	2007	10.020	2,2%	9.083	90,6%	8.067	381
	2008	10.023	0,0%	9.116	91,0%	8.168	381
	2009	9.842	-1,8%	8.891	90,3%	7.931	377
	2010	10.155	3,2%	9.270	91,3%	8.090	395
	2011	9.927	-2,2%	9.136	92,0%	8.094	398
* fahrlässige Körperverletzung - 2250 -  neu: 225000	2002	690		622	90,1%	689	10
	2003	578	-16,2%	519	89,8%	541	8
	2004	606	4,8%	556	91,7%	571	11
	2005	551	-9,1%	492	89,3%	518	3
	2006	550	-0,2%	492	89,5%	510	9
	2007	516	-6,2%	452	87,6%	477	5
	2008	545	5,6%	485	89,0%	513	5
	2009	562	3,1%	503	89,5%	533	4
	2010	621	10,5%	542	87,3%	582	9
	2011	657	5,8%	570	86,8%	601	6
* Straftaten gegen die persönliche Freiheit - 2300 -  neu: 230000	2002	4.899		4.555	93,0%	4.492	258
	2003	4.813	-1,8%	4.479	93,1%	4.419	263
	2004	4.627	-3,9%	4.264	92,2%	4.187	243
	2005	4.584	-0,9%	4.236	92,4%	4.212	263
	2006	4.712	2,8%	4.341	92,1%	4.156	249
	2007	5.018	6,5%	4.610	91,9%	4.408	256
	2008	5.416	7,9%	4.968	91,7%	4.580	236
	2009	5.408	-0,1%	5.011	92,7%	4.647	190
	2010	5.636	4,2%	5.196	92,2%	4.674	269
	2011	5.711	1,3%	5.246	91,9%	4.883	217

Straftat	Jahr	erfasste Fälle	Ver- änderung	A u f k l ä r u n g		ermittelte Tatverd.	
				absolut	AQ	gesamt	ND
* Menschenraub, Entz. Minderjähriger Kinderhandel - 2310 -  neu: 231000	2002	63		60	95,2%	60	7
	2003	46	-27,0%	45	97,8%	44	5
	2004	41	-10,9%	40	97,6%	45	2
	2005	39	-4,9%	37	94,9%	42	6
	2006	52	33,3%	52	100,0%	53	7
	2007	44	-15,4%	42	95,5%	45	6
	2008	33	-25,0%	33	100,0%	37	6
	2009	40	21,2%	38	95,0%	42	4
	2010	40	0,0%	37	92,5%	40	1
	2011	39	-2,5%	37	94,9%	40	4
* Freiheitsberaubung, Nötigung und Bedrohung - 2320 -  neu: 232000	2002	4.832		4.491	92,9%	4.429	251
	2003	4.762	-1,4%	4.429	93,0%	4.369	254
	2004	4.581	-3,8%	4.220	92,1%	4.137	241
	2005	4.544	-0,8%	4.197	92,4%	4.169	257
	2006	4.653	2,4%	4.282	92,0%	4.096	239
	2007	4.952	6,4%	4.547	91,8%	4.349	246
	2008	5.376	8,6%	4.930	91,7%	4.538	227
	2009	5.366	-0,2%	4.971	92,6%	4.607	187
	2010	5.585	4,1%	5.148	92,2%	4.625	263
	2011	5.663	1,4%	5.199	91,8%	4.833	210
davon: - Freiheitsberaubung - 2321 -  neu: 232100	2002	118		114	96,6%	140	7
	2003	154	30,5%	145	94,2%	186	7
	2004	121	-21,4%	114	94,2%	158	4
	2005	130	7,4%	114	87,7%	158	14
	2006	125	-3,8%	115	92,0%	138	13
	2007	119	-4,8%	103	86,6%	119	5
	2008	120	0,8%	113	94,2%	156	1
	2009	116	-3,3%	110	94,8%	132	6
	2010	132	13,8%	123	93,2%	165	12
	2011	155	17,4%	145	93,5%	176	7
-Nötigung - 2322 -  neu. 232200	2002	1.243		1.150	92,5%	1.274	32
	2003	1.420	14,2%	1.313	92,5%	1.404	44
	2004	1.401	-1,3%	1.279	91,3%	1.374	50
	2005	1.348	-3,8%	1.237	91,8%	1.350	46
	2006	1.475	9,4%	1.322	89,6%	1.401	53
	2007	1.429	-3,1%	1.305	91,3%	1.428	50
	2008	1.381	-3,4%	1.257	91,0%	1.311	36
	2009	1.394	0,9%	1.278	91,7%	1.371	39
2010	1.544	10,8%	1.401	90,7%	1.407	58	
2011	1.792	16,1%	1.636	91,3%	1.694	55	

Straftat	Jahr	erfasste Fälle	Ver- änderung	A u f k l ä r u n g		ermittelte Tatverd.	
				absolut	AQ	gesamt	ND
- Bedrohung	2002	3.471		3.227	93,0%	3.126	216
- 2323 -	2003	3.188	-8,2%	2.971	93,2%	2.911	212
	2004	3.059	-4,0%	2.827	92,4%	2.736	195
	2005	3.066	0,2%	2.846	92,8%	2.777	203
	2006	3.053	-0,4%	2.845	93,2%	2.694	188
	2007	3.143	2,9%	2.909	92,6%	2.793	194
neu: 232300	2008	2.920	-7,1%	2.692	92,2%	2.573	177
	2009	2.824	-3,3%	2.656	94,1%	2.541	132
	2010	2.932	3,8%	2.740	93,5%	2.574	186
	2011	2.770	-5,5%	2.581	93,2%	2.463	145
-Stalking							
(Erfassung erst im II. Halbjahr '07	2007	261		230	88,1%	198	6
neu: 232400	2008	955	265,9%	868	90,8%	748	24
	2009	1.032	8,1%	927	89,8%	814	24
	2010	977	-5,3%	884	90,5%	803	29
	2011	946	-3,2%	837	88,5%	786	17
* erpresserischer	2002	2		2	100,0%	6	0
Menschenraub	2003	0	-100,0%	0	0,0%	0	0
- 2330 -	2004	4	0,0%	3	75,0%	8	0
	2005	1	-75,0%	2	200,0%	5	0
	2006	5	400,0%	5	100,0%	9	2
	2007	2	-60,0%	2	100,0%	4	1
neu: 233000	2008	3	50,0%	1	33,3%	1	1
	2009	2	-33,3%	2	100,0%	4	0
	2010	1	-50,0%	1	100,0%	3	0
	2011	2	100,0%	3	150,0%	10	2
* Geiselnahme	2002	2		2	100,0%	3	0
- 2340 -	2003	5	150,0%	5	100,0%	12	6
	2004	1	-80,0%	1	100,0%	1	0
	2005	0	-100,0%	0	0,0%	0	0
	2006	0	0,0%	0	0,0%	0	0
	2007	0	0,0%	0	0,0%	0	0
neu: 234000	2008	1	0,0%	1	100,0%	1	0
	2009	0	-100,0%	0	0,0%	0	0
	2010	1	0,0%	1	100,0%	4	0
	2011	1	0,0%	1	100,0%	1	0

Straftat	Jahr	erfasste Fälle	Ver- änderung	A u f k l ä r u n g		ermittelte Tatverd.	
				absolut	AQ	gesamt	ND
(bis 2006 siehe Schlüssel 1440)							
* Menschenhandel zum Zwecke der sexuellen Ausbeutung	2006	2		2	100,0%	3	2
- 2360 -	2007	3	50,0%	3	100,0%	5	1
neu: 236000	2008	3	0,0%	3	100,0%	5	3
	2009	0	-100,0%	0	0,0%	0	0
	2010	6	0,0%	6	100,0%	7	4
	2011	5	-16,7%	5	100,0%	6	1
* Menschenhandel zum Zwecke d. Ausbeutung der Arbeitskraft	2006	0		0	0	0	0
- 2370 -	2007	2	200,0%	1	50,0%	1	1
neu: 237000	2008	0	-100,0%	0	0,0%	0	0
	2009	0	0,0%	0	0,0%	0	0
	2010	2	0,0%	2	100,0%	1	1
	2011	1	-50,0%	1	100,0%	1	0
* Förderung des Menschenhandels	2006	0		0	0,0%	0	0
- 2380 -	2007	0	0,0%	0	0,0%	0	0
neu: 238000	2008	0	0,0%	0	0,0%	0	0
	2009	0	0,0%	0	0,0%	0	0
	2010	1	0,0%	1	100,0%	1	0
	2011	0	0,0%	0	0,0%	0	0

Straftat	Jahr	erfasste Fälle	Ver- änderung	A u f k l ä r u n g		ermittelte Tatverd. gesamt	Tatverd. ND	
				absolut	AQ			
<b>Diebstahl - insgesamt -</b> - **** -	2002	72.567		29.398	40,5%	23.731	1.877	
	2003	67.770	-6,6%	26.998	39,8%	22.475	1.666	
	2004	65.678	-3,1%	26.649	40,6%	21.611	1.530	
	2005	56.651	-13,7%	23.248	41,0%	19.179	1.317	
	2006	54.042	-4,6%	21.978	40,7%	18.141	1.107	
	2007	51.216	-5,2%	21.108	41,2%	17.030	897	
	neu: ****00	2008	46.007	-10,2%	18.481	40,2%	15.466	826
	2009	43.205	-6,1%	17.309	40,1%	14.151	764	
	2010	42.479	-1,7%	16.606	39,1%	13.745	924	
	2011	42.980	1,2%	17.908	41,7%	14.144	996	
	<b>Diebstahl - ohne - erschw. Umstände</b> - 3*** -	2002	40.642		23.215	57,1%	20.702	1.678
2003		38.416	-5,5%	21.928	57,1%	19.531	1.461	
2004		37.430	-2,6%	20.904	55,8%	18.843	1.377	
2005		33.011	-11,8%	18.459	55,9%	16.805	1.163	
2006		32.002	-3,1%	17.550	54,8%	15.865	980	
2007		29.806	-6,9%	16.108	54,0%	14.720	765	
neu: 3***00		2008	27.774	-6,8%	14.558	52,4%	13.310	688
2009		25.634	-7,7%	13.733	53,6%	12.344	658	
2010		25.112	-2,0%	13.069	52,0%	11.831	739	
2011		25.457	1,4%	13.550	53,2%	12.104	782	
<b>Diebstahl - unter - erschw. Umständen</b> - 4*** -		2002	31.925		6.183	19,4%	4.274	280
	2003	29.354	-8,1%	5.070	17,3%	4.056	278	
	2004	28.248	-3,8%	5.745	20,3%	3.912	221	
	2005	23.640	-16,3%	4.789	20,3%	3.233	194	
	2006	22.040	-6,8%	4.428	20,1%	3.185	179	
	2007	21.410	-2,9%	5.000	23,4%	3.211	164	
	neu: 4***00	2008	18.233	-14,8%	3.923	21,5%	3.019	166
	2009	17.571	-3,6%	3.576	20,4%	2.489	129	
	2010	17.367	-1,2%	3.537	20,4%	2.574	214	
	2011	17.523	0,9%	4.358	24,9%	2.799	256	

Straftat	Jahr	erfasste Fälle	Ver- änderung	A u f k l ä r u n g ermittelte Tatverd.			ND
				absolut	AQ	gesamt	
* in/aus Banken, Sparkassen - *05* -	2002	69		19	27,5%	17	0
	2003	74	7,2%	20	27,0%	19	0
	2004	63	-14,9%	25	39,7%	41	0
	2005	57	-9,5%	24	42,1%	22	2
	2006	60	5,3%	25	41,7%	15	0
	2007	60	0,0%	17	28,3%	22	2
	neu: *05*00	2008	45	-25,0%	19	42,2%	19
	2009	38	-15,6%	10	26,3%	12	1
	2010	65	71,1%	39	60,0%	15	2
	2011	34	-47,7%	12	35,3%	16	1

* in/aus Dienst-, Büro-, Fabrik-, Werkstatt- und Lagerräumen - *10* -	2002	4.751		1.250	26,3%	1.155	30
	2003	4.155	-12,5%	1.078	25,9%	1.047	26
	2004	4.133	-0,5%	1.140	27,6%	1.029	40
	2005	3.760	-9,0%	1.218	32,4%	988	22
	2006	3.525	-6,3%	932	26,4%	902	46
	2007	3.382	-4,1%	889	26,3%	874	48
	neu: *10*00	2008	2.618	-22,6%	770	29,4%	729
	2009	2.506	-4,3%	758	30,2%	573	20
	2010	2.433	-2,9%	638	26,2%	584	47
	2011	2.476	1,8%	775	31,3%	674	55

* in/aus Dienst- und Bürräumen - *11* -	2002	3.055		719	23,5%	666	18
	2003	2.597	-15,0%	681	26,2%	613	8
	2004	2.397	-7,7%	672	28,0%	587	17
	2005	2.060	-14,1%	710	34,5%	538	10
	2006	1.929	-6,4%	543	28,1%	476	16
	2007	1.746	-9,5%	488	27,9%	438	19

ist weiterhin im Schlüssel \*10\*00 enthalten, aber ab 2008 kein separater Erfassungsschlüssel mehr

* in/aus Fabrik-, Werk- statt- u. Lagerräumen - *12* -	2002	1.696		531	31,3%	574	12
	2003	1.558	-8,1%	397	25,5%	492	18
	2004	1.736	11,4%	468	27,0%	518	23
	2005	1.700	-2,1%	508	29,9%	517	12
	2006	1.596	-6,1%	389	24,4%	475	33
	2007	1.636	2,5%	401	24,5%	491	33

ist weiterhin im Schlüssel \*10\*00 enthalten, aber ab 2008 kein separater Erfassungsschlüssel mehr



Straftat	Jahr	erfasste Fälle	Ver- änderung	A u f k l ä r u n g			ermittelte Tatverd. ND
				absolut	AQ	gesamt	
* in/aus Gaststätten, Kantinen, Hotels, Pensionen	2002	1.128		265	23,5%	340	17
- *15* -	2003	938	-16,8%	232	24,7%	311	27
	2004	962	2,6%	227	23,6%	268	17
	2005	783	-18,6%	201	25,7%	240	5
	2006	749	-4,3%	235	31,4%	259	9
	2007	677	-9,6%	172	25,4%	182	11
neu: *15*00	2008	647	-4,4%	222	34,3%	229	16
	2009	557	-13,9%	142	25,5%	187	9
	2010	569	2,2%	171	30,1%	161	12
	2011	487	-14,4%	175	35,9%	204	22
* in/aus Kiosken	2002	196		53	27,0%	88	0
- *20* -	2003	182	-7,1%	53	29,1%	77	0
	2004	165	-9,3%	52	31,5%	91	0
	2005	176	6,7%	46	26,1%	76	1
	2006	176	0,0%	49	27,8%	79	0
	2007	184	4,5%	48	26,1%	82	2
neu: *20*00	2008	170	-7,6%	45	26,5%	79	0
	2009	175	2,9%	45	25,7%	68	3
	2010	128	-26,9%	30	23,4%	44	0
Ab 2011 Schlüssel geschlossen - die Erfassung erfolgt mit Schlüssel *25*00							
* in/aus Kiosken, Warenhäusern, Ver- kaufsräumen, Selbst- bedienungsläden, Schaufenstern, Schau- kästen und Vitrinen	2002	19.652		17.848	90,8%	16.047	1.500
- *25* -	2003	18.160	-7,6%	16.504	90,9%	14.754	1.279
	2004	17.352	-4,4%	15.787	91,0%	14.075	1.208
	2005	14.507	-16,4%	13.243	91,3%	12.252	1.032
	2006	14.007	-3,4%	12.536	89,5%	11.545	837
	2007	12.685	-9,4%	11.298	89,1%	10.452	590
neu: *25*00	2008	10.970	-13,5%	9.807	89,4%	9.165	574
	2009	10.191	-7,1%	9.141	89,7%	8.503	537
	2010	9.743	-4,4%	8.814	90,5%	8.053	622
	2011	9.859	1,2%	8.954	90,8%	8.164	611
<u>davon:</u>	2002	18.687		17.552	93,9%	15.737	1.477
* Ladendiebstahl	2003	17.170	-8,1%	16.243	94,6%	14.509	1.262
- *26* -	2004	16.318	-5,0%	15.410	94,4%	13.769	1.195
	2005	13.756	-15,7%	12.962	94,2%	12.030	1.009
	2006	13.278	-3,5%	12.321	92,8%	11.353	827
	2007	11.895	-10,4%	11.068	93,0%	10.264	585
neu: *26*00	2008	10.201	-14,2%	9.550	93,6%	8.922	555
	2009	9.431	-7,5%	8.881	94,2%	8.254	510
	2010	9.106	-3,4%	8.595	94,4%	7.852	588
	2011	9.077	-0,3%	8.640	95,2%	7.872	584

Straftat	Jahr	erfasste Fälle	Ver- änderung	A u f k l ä r u n g		ermittelte gesamt	Tatverd. ND
				absolut	AQ		
* in/aus Schaufenstern, Vitrinen	2002	87		21	24,1%	31	2
	2003	98	12,6%	38	38,8%	34	9
- *30* -	2004	78	-20,4%	20	25,6%	29	4
	2005	48	-38,5%	17	35,4%	23	3
	2006	57	18,8%	21	36,8%	30	6
	2007	42	-26,3%	16	38,1%	25	3
neu: *30*00	2008	24	-42,9%	9	37,5%	14	3
	2009	26	8,3%	7	26,9%	16	0
	2010	27	3,8%	11	40,7%	17	3

Ab 2011 Schlüssel geschlossen - die Erfassung erfolgt mit Schlüssel \*25\*00

* in/aus Wohnungen	2002	5.304		1.968	37,1%	1.672	56
- insgesamt -	2003	5.274	-0,6%	1.699	32,2%	1.652	57
- *35* -	2004	5.188	-1,6%	1.878	36,2%	1.694	43
	2005	4.659	-10,2%	1.826	39,2%	1.533	47
ab 2008 zählt der Diebst. in/aus Gartenhäusern nicht	2006	4.317	-7,3%	1.664	38,5%	1.462	46
mehr in diesen Schlüssel	2007	4.151	-3,8%	2.270	54,7%	1.447	40
neu: *35*00	2008	1.516	-63,5%	890	58,7%	935	34
	2009	1.578	4,1%	866	54,9%	900	17
	2010	1.569	-0,6%	913	58,2%	921	30
	2011	1.904	21,4%	1.038	54,5%	1.006	38

* in/aus Wohnungen	2002	281		127	45,2%	151	1
- nachts und Tatzeit unbekannt -	2003	288	2,5%	135	46,9%	171	8
- *34* -	2004	322	11,8%	184	57,1%	207	5
	2005	297	-7,8%	160	53,9%	154	1
	2006	210	-29,3%	98	46,7%	121	4
	2007	183	-12,9%	82	44,8%	99	1

ist weiterhin im Schlüssel \*35\*00 enthalten, aber ab 2008 kein separater Erfassungsschlüssel mehr

* in/aus Wohnungen	2002	2.095		1.177	56,2%	1.169	42
- 06 bis 21 Uhr - ( insgesamt )	2003	2.073	-1,1%	1.113	53,7%	1.167	39
- *36* -	2004	2.094	1,0%	1.110	53,0%	1.183	31
	2005	2.050	-2,1%	1.181	57,6%	1.194	44
	2006	2.109	2,9%	1.161	55,0%	1.187	35
	2007	1.753	-16,9%	983	56,1%	1.123	27

ist weiterhin im Schlüssel \*35\*00 enthalten, aber ab 2008 kein separater Erfassungsschlüssel mehr

Straftat	Jahr	erfasste Fälle	Ver- änderung	A u f k l ä r u n g			ermittelte Tatverd. ND
				absolut	AQ	gesamt	
- Tageswohnungs- einbruch - 436* -	2002	1.076		473	44,0%	449	15
	2003	1.011	-6,0%	398	39,4%	423	22
	2004	1.075	6,3%	408	38,0%	449	10
	2005	1.059	-1,5%	437	41,3%	449	16
	2006	1.141	7,7%	494	43,3%	499	25
	2007	867	-24,0%	367	42,3%	451	9
	2008	273	-68,5%	124	45,4%	140	7
	2009	78	-71,4%	30	38,5%	28	0
	2010	55	-29,5%	26	47,3%	30	5
	2011	75	36,4%	37	49,3%	32	3
neu: 436*00	2002	2.883		660	22,9%	403	16
	2003	2.870	-0,5%	443	15,4%	344	14
	2004	2.737	-4,6%	575	21,0%	380	9
	2005	2.259	-17,5%	483	21,4%	244	2
	2006	1.978	-12,4%	400	20,2%	203	8
	2007	2.171	9,8%	1.185	54,6%	257	12
	2008	1.379	-36,5%	**	**	**	**
	2009	1.412	2,4%	293	20,8%	199	1
	2010	1.401	-0,8%	312	22,3%	175	6
	2011	1.563	11,6%	308	19,7%	154	12
* in/aus Wochenend- und Gartenhäusern - *37* -	2002	45		4	8,9%	10	0
	2003	43	-4,4%	8	18,6%	17	0
	2004	35	-18,6%	9	25,7%	16	0
	2005	53	51,4%	2	3,8%	3	0
	2006	20	-62,3%	5	25,0%	5	0
	2007	44	120,0%	20	45,5%	22	0
	2008	35	-20,5%	**	**	**	**
	2009	44	25,7%	3	6,8%	5	1
	2010	37	-15,9%	10	27,0%	15	0
	2011						
ab 2011 kein separater Erfassungsschlüssel mehr							
* in/aus Berg-, Alm-, Jagd- o. Waldhütten - *38* -	2002	3.180		588	18,5%	416	13
	2003	3.224	1,4%	367	11,4%	413	9
	2004	2.643	-18,0%	506	19,1%	415	4
	2005	2.258	-14,6%	383	17,0%	340	9
	2006	1.842	-18,4%	329	17,9%	266	4
	2007	1.816	-1,4%	302	16,6%	282	2
	2008	1.597	-12,1%	295	18,5%	276	5
	2009	1.465	-8,3%	212	14,5%	233	6
	2010	1.607	9,7%	209	13,0%	194	1
	2011	1.719	7,0%	309	18,0%	232	6
neu: *40*00	2002	3.180		588	18,5%	416	13
	2003	3.224	1,4%	367	11,4%	413	9
	2004	2.643	-18,0%	506	19,1%	415	4
	2005	2.258	-14,6%	383	17,0%	340	9
	2006	1.842	-18,4%	329	17,9%	266	4
	2007	1.816	-1,4%	302	16,6%	282	2
	2008	1.597	-12,1%	295	18,5%	276	5
	2009	1.465	-8,3%	212	14,5%	233	6
	2010	1.607	9,7%	209	13,0%	194	1
	2011	1.719	7,0%	309	18,0%	232	6

Straftat	Jahr	erfasste Fälle	Ver- änderung	A u f k l ä r u n g		ermittelte gesamt	Tatverd. ND
				absolut	AQ		
* in/aus unbezogenen	2002	1.092		185	16,9%	231	10
Neu- u. Rohbauten	2003	932	-14,7%	108	11,6%	186	13
Baustellen	2004	825	-11,5%	116	14,1%	188	7
- *45* -	2005	687	-16,7%	94	13,7%	135	1
	2006	714	3,9%	114	16,0%	141	4
	2007	636	-10,9%	74	11,6%	126	2
neu: *45*00	2008	490	-23,0%	67	13,7%	86	2
	2009	437	-10,8%	57	13,0%	81	1
	2010	462	5,7%	51	11,0%	80	0
	2011	466	0,9%	81	17,4%	101	1
* in/aus Kraftfahrzeugen	2002	7.785		1.141	14,7%	648	87
- *50* -	2003	6.773	-13,0%	1.052	15,5%	603	84
	2004	7.461	10,2%	1.084	14,5%	530	70
	2005	5.533	-25,8%	815	14,7%	428	54
	2006	4.705	-15,0%	584	12,4%	395	33
	2007	3.948	-16,1%	591	15,0%	354	39
neu: *50*00	2008	3.285	-16,8%	476	14,5%	339	26
	2009	3.384	3,0%	612	18,1%	289	16
	2010	3.054	-9,8%	507	16,6%	297	29
	2011	2.849	-6,7%	749	26,3%	336	44
* an Kraftfahrzeugen	2002	4.408		538	12,2%	493	43
- *550 -	2003	4.374	-0,8%	527	12,0%	449	43
(einschließlich Diebst. von Kennzeichen)	2004	3.846	-12,1%	427	11,1%	424	29
	2005	3.671	-4,6%	537	14,6%	359	17
	2006	3.466	-5,6%	462	13,3%	298	12
	2007	3.218	-7,2%	425	13,2%	285	17
neu: *55*00	2008	2.840	-11,7%	320	11,3%	275	14
	2009	2.786	-1,9%	360	12,9%	290	15
	2010	2.706	-2,9%	262	9,7%	243	15
	2011	2.509	-7,3%	313	12,5%	294	24
* eines Kennzeichens von einem Kfz	2002	2.133		218	10,2%	239	29
- *56* -	2003	2.095	-1,8%	221	10,5%	186	13
	2004	1.746	-16,7%	184	10,5%	178	16
	2005	1.566	-10,3%	139	8,9%	136	8
	2006	1.662	6,1%	146	8,8%	134	8
	2007	1.559	-6,2%	132	8,5%	124	8
neu: 355080	2008	1.174	-24,7%	**	**	**	**
	2009	1.142	-2,7%	107	9,4%	108	5
	2010	1.184	3,7%	124	10,5%	108	9
	2011	1.194	0,8%	134	11,2%	138	6

Straftat	Jahr	erfasste Fälle	Ver-änderung	A u f k l ä r u n g ermittelte Tatverd.			ND
				absolut	AQ	gesamt	
* in/aus Kirchen	2002	32		7	21,9%	11	0
- *60* -	2003	28	-12,5%	9	32,1%	10	0
	2004	40	42,9%	16	40,0%	25	1
	2005	26	-35,0%	9	34,6%	11	0
	2006	31	19,2%	12	38,7%	14	0
	2007	31	0,0%	16	51,6%	16	0
neu: *00086	2008	35	12,9%	**	**	**	**
(Landesschlüssel)	2009	44	25,7%	16	36,4%	21	0
	2010	33	-25,0%	4	12,1%	4	1
	2011	40	21,2%	17	42,5%	16	0
* in/aus Sammlungen und öffentlichen Ausstellungen	2002	13		3	23,1%	5	0
- *65* -	2003	9	-30,8%	0	0,0%	0	0
	2004	22	144,4%	1	4,5%	1	0
	2005	10	-54,5%	1	10,0%	2	0
	2006	8	-20,0%	3	37,5%	5	1
	2007	9	12,5%	4	44,4%	5	0
neu: *00087	2008	14	55,6%	**	**	**	**
(Landesschlüssel)	2009	7	-50,0%	2	28,6%	3	0
	2010	18	157,1%	7	38,9%	1	0
	ab 2011 kein separater Erfassungsschlüssel mehr						
* von Betäubungsmitteln	2002	6		2	33,3%	3	0
- insgesamt -	2003	2	-66,7%	1	50,0%	1	0
- *700 -	2004	9	350,0%	2	22,2%	2	0
	2005	6	-33,3%	5	83,3%	4	0
	2006	11	83,3%	5	45,5%	8	0
	2007	11	0,0%	3	27,3%	3	0
neu: *70000	2008	7	-36,4%	0	0,0%	0	0
	2009	16	128,6%	9	56,3%	6	0
	2010	11	-31,3%	3	27,3%	3	0
	2011	9	-18,2%	4	44,4%	6	0
* von Gepäck	2002	16		2	12,5%	9	0
- *80* -	2003	18	12,5%	2	11,1%	3	0
	2004	18	0,0%	0	0,0%	0	0
	2005	12	-33,3%	2	16,7%	3	0
	2006	16	33,3%	2	12,5%	3	0
	2007	18	12,5%	5	27,8%	6	1
neu: *00091	2008	22	22,2%	**	**	**	**
(Landesschlüssel)	2009	6	-72,7%	0	0,0%	0	0
	2010	10	66,7%	1	10,0%	1	0
	ab 2011 kein separater Erfassungsschlüssel mehr						

Straftat	Jahr	erfasste Fälle	Ver-änderung	A u f k l ä r u n g		ermittelte Tatverd. gesamt	Tatverd. ND
				absolut	AQ		
* von Express- und Stückgut	2002	21	#BEZUG!	3	14,3%	1	0
- *81* -	2003	25	19,0%	4	16,0%	5	0
	2004	22	-12,0%	2	9,1%	3	0
	2005	18	-18,2%	3	16,7%	4	0
	2006	54	200,0%	38	70,4%	6	0
	2007	9	-83,3%	2	22,2%	2	0
neu: *00092 (Landesschlüssel)	2008	14	55,6%	**	**	**	**
	2009	325	2221,4%	314	96,6%	17	0
	2010	21	-93,5%	11	52,4%	9	0
ab 2011 kein separater Erfassungsschlüssel mehr							
* von/aus Wagenladungen	2000	131		101	77,1%	35	0
- *83* -	2001	37	-71,8%	6	16,2%	13	0
	2002	97	162,2%	41	42,3%	35	1
	2003	115	18,6%	4	3,5%	7	0
	2004	46	-60,0%	3	6,5%	4	0
	2005	45	-2,2%	8	17,8%	13	0
	2006	39	-13,3%	7	17,9%	8	0
	2007	56	43,6%	11	19,6%	16	0
ab 2008 im Schlüssel *50*00 enthalten, ist kein separater Erfassungsschlüssel mehr							
* aus Schließfach	2002	51		4	7,8%	4	0
- *85* -	2003	58	13,7%	8	13,8%	9	0
	2004	63	8,6%	5	7,9%	6	0
	2005	52	-17,5%	32	61,5%	9	1
	2006	84	61,5%	35	41,7%	8	0
	2007	40	-52,4%	15	37,5%	10	0
	2008	95	137,5%	**	**	**	**
neu: *00095 (Landesschlüssel)	2009	53	-44,2%	12	22,6%	16	0
	2010	41	-22,6%	12	29,3%	14	0
ab 2011 kein separater Erfassungsschlüssel mehr							
* Taschendiebstahl	2002	452		56	12,4%	56	2
- *90* -	2003	404	-10,6%	55	13,6%	52	6
	2004	470	16,3%	46	9,8%	46	1
	2005	424	-9,8%	36	8,5%	40	4
einschließlich Handtaschen-	2006	485	14,4%	37	7,6%	40	6
diebstahl / Diebst. aus einer	2007	488	0,6%	47	9,6%	44	1
Handtasche <b>im Jahr 2008:</b>	2008	1.393	185,5%	167	12,0%	165	12
neu: *90000	2009	758	-45,6%	76	10,0%	75	13
	2010	731	-3,6%	44	6,0%	44	14
	2011	1.061	45,1%	91	8,6%	96	13

Straftat	Jahr	erfasste Fälle	Ver- änderung	A u f k l ä r u n g		ermittelte Tatverd. gesamt	Tatverd. ND
				absolut	AQ		
* Handtaschendiebstahl	2000	1.004		124	12,4%	128	1
- *96* -	2001	1.142	13,7%	200	17,5%	160	10
	2002	1.188	4,0%	149	12,5%	141	11
	2003	1.295	9,0%	157	12,1%	159	7
	2004	1.255	-3,1%	149	11,9%	155	8
	2005	905	-27,9%	137	15,1%	126	10
	2006	913	0,9%	130	14,2%	132	5
neu: *90080	2007	843	-7,7%	91	10,8%	88	9
ab 2009 geschlossen	2008	847	0,5%	109	12,9%	**	**
* von Schiffen und Booten	2002	14		0	0,0%	0	0
- *91* -	2003	17	21,4%	0	0,0%	0	0
	2004	18	5,9%	0	0,0%	0	0
	2005	21	16,7%	2	9,5%	2	0
	2006	9	-57,1%	1	11,1%	2	0
	2007	19	111,1%	1	5,3%	1	0
neu: *00097 (Landesschlüssel)	2008	26	36,8%	**	**	**	**
	2009	20	-23,1%	2	10,0%	2	0
	2010	27	35,0%	5	18,5%	7	3
	ab 2011 kein separater Erfassungsschlüssel mehr						
* Großviehdiebstahl	2002	21		5	23,8%	7	0
- *950 -	2003	33	57,1%	5	15,2%	7	0
	2004	29	-12,1%	7	24,1%	13	0
	2005	36	24,1%	4	11,1%	5	0
	2006	28	-22,2%	2	7,1%	4	0
	2007	16	-42,9%	5	31,3%	10	0
neu: *95000	2008	21	31,3%	5	23,8%	8	0
	2009	17	-19,0%	4	23,5%	5	0
	2010	13	-23,5%	2	15,4%	2	0
	ab 2011 kein separater Erfassungsschlüssel mehr						
* von Kraftfahrzeugen einschl. unbefugte Ingebrauchnahme	2002	1.710		611	35,7%	650	44
- ***1 -	2003	1.656	-3,2%	573	34,6%	622	49
	2004	1.270	-23,3%	485	38,2%	517	21
	2005	1.043	-17,9%	393	37,7%	421	19
	2006	900	-13,7%	366	40,7%	391	20
	2007	881	-2,1%	378	42,9%	399	18
neu: ***100	2008	780	-11,5%	320	41,0%	305	15
	2009	698	-10,5%	237	34,0%	259	20
	2010	799	14,5%	257	32,2%	300	31
	2011	741	-7,3%	374	50,5%	336	64

Straftat	Jahr	erfasste Fälle	Ver- änderung	A u f k l ä r u n g		ermittelte Tatverd. gesamt	Tatverd. ND	
				absolut	AQ			
* von Mopeds, Kraft- rädern - ***2 -	2002	1.193		383	32,1%	453	7	
	2003	1.189	-0,3%	355	29,9%	430	2	
	2004	1.105	-7,1%	379	34,3%	431	5	
	2005	896	-18,9%	265	29,6%	297	2	
	2006	887	-1,0%	209	23,6%	258	1	
	2007	1.005	13,3%	292	29,1%	317	1	
	neu: ***200	2008	843	-16,1%	239	28,4%	288	4
	2009	745	-11,6%	190	25,5%	222	1	
	2010	610	-18,1%	149	24,4%	190	6	
	2011	586	-3,9%	182	31,1%	203	2	
	* von Fahrrädern - ***3 -	2002	6.049		569	9,4%	599	23
2003		6.292	4,0%	609	9,7%	676	25	
2004		5.552	-11,8%	700	12,6%	724	28	
2005		5.228	-5,8%	550	10,5%	623	16	
2006		4.323	-17,3%	525	12,1%	565	17	
2007		4.391	1,6%	566	12,9%	578	9	
neu: ***300		2008	3.805	-13,3%	519	13,6%	532	15
2009		3.587	-5,7%	395	11,0%	435	16	
2010		3.373	-6,0%	387	11,5%	407	17	
2011		3.623	7,4%	631	17,4%	569	31	
* von Schusswaffen - ***4 -		2002	31		16	51,6%	26	0
	2003	28	-9,7%	14	50,0%	19	0	
	2004	27	-3,6%	13	48,1%	23	1	
	2005	26	-3,7%	14	53,8%	18	0	
	2006	22	-15,4%	12	54,5%	16	1	
	2007	18	-18,2%	9	50,0%	18	1	
	neu: ***400	2008	16	-11,1%	6	37,5%	10	0
	2009	13	-18,8%	7	53,8%	12	1	
	2010	13	0,0%	3	23,1%	3	0	
	2011	17	30,8%	12	70,6%	14	0	
	* von unbaren Zahlungsmitteln - ***5 -	2002	310		119	38,4%	111	2
2003		301	-2,9%	125	41,5%	142	7	
2004		358	18,9%	166	46,4%	186	2	
2005		383	7,0%	161	42,0%	166	2	
2006		231	-39,7%	96	41,6%	94	1	
2007		211	-8,7%	82	38,9%	89	6	
neu: ***500		2008	277	31,3%	113	40,8%	120	5
2009		216	-22,0%	74	34,3%	82	3	
2010		240	11,1%	77	32,1%	80	1	
2011		293	22,1%	130	44,4%	131	7	



Straftat	Jahr	erfasste Fälle	Ver- änderung	A u f k l ä r u n g			ermittelte Tatverd. ND
				absolut	AQ	gesamt	
* von/aus Automaten	2002	1.825		477	26,1%	333	12
- ***7 -	2003	947	-48,1%	224	23,7%	230	14
	2004	950	0,3%	195	20,5%	204	8
	2005	803	-15,5%	126	15,7%	186	20
	2006	1.085	35,1%	385	35,5%	182	10
	2007	610	-43,8%	94	15,4%	150	11
neu: ***700	2008	668	9,5%	100	15,0%	127	3
	2009	505	-24,4%	122	24,2%	118	6
	2010	594	17,6%	128	21,5%	117	7
	2011	738	24,2%	183	24,8%	123	13
* Antiquitäten, Kunst- und sakralen Gegen- ständen	2002	55		23	41,8%	24	0
- ***8 -	2003	46	-16,4%	12	26,1%	17	1
	2004	38	-17,4%	11	28,9%	13	0
	2005	58	52,6%	12	20,7%	20	2
	2006	41	-29,3%	11	26,8%	18	1
	2007	38	-7,3%	9	23,7%	9	0
neu: ***800	2008	53	39,5%	29	54,7%	20	4
	2009	103	94,3%	87	84,5%	17	5
	2010	23	-77,7%	5	21,7%	6	0
	2011	16	-30,4%	1	6,3%	1	0

Straftat	Jahr	erfasste Fälle	Ver- änderung	Aufklärung absolut	AQ	ermittelte gesamt	Tatverd. ND	
<b>Vermögens- und Fälschungsdelikte</b> - 5000 -	2002	26.246		22.681	86,4%	15.380	832	
	2003	31.506	20,0%	26.571	84,3%	16.362	869	
	2004	31.439	-0,2%	27.226	86,6%	16.007	866	
	2005	29.563	-6,0%	25.841	87,4%	15.627	790	
	2006	29.649	0,3%	26.311	88,7%	15.689	870	
	2007	28.931	-2,4%	25.362	87,7%	15.053	693	
	neu: 500000	2008	28.840	-0,3%	25.429	88,2%	15.254	670
	2009	29.355	1,8%	25.303	86,2%	16.353	860	
	2010	30.561	4,1%	25.624	83,8%	16.055	1.000	
	2011	27.585	-9,7%	22.214	80,5%	14.923	939	
	* Betrug - 5100 -	2002	20.281		17.333	85,5%	11.966	565
2003		25.111	23,8%	20.935	83,4%	12.952	606	
2004		25.200	0,4%	21.833	86,6%	12.726	601	
2005		23.048	-8,5%	20.243	87,8%	12.359	528	
2006		23.689	2,8%	21.307	89,9%	12.554	666	
2007		23.485	-0,9%	20.990	89,4%	12.176	533	
neu: 510000		2008	23.553	0,3%	21.200	90,0%	12.651	511
2009		23.828	1,2%	20.877	87,6%	13.633	683	
2010		24.996	4,9%	21.188	84,8%	13.468	813	
2011		22.378	-10,5%	18.355	82,0%	12.311	773	
* Waren- und Waren- kreditbetrug - 5110 -		2002	3.691		2.343	63,5%	1.459	63
	2003	3.840	4,0%	2.434	63,4%	1.726	61	
	2004	5.658	47,3%	4.371	77,3%	2.148	82	
	2005	5.527	-2,3%	4.372	79,1%	2.579	89	
	2006	5.587	1,1%	4.629	82,9%	2.647	116	
	2007	4.817	-13,8%	3.881	80,6%	2.405	79	
	neu: 511000	2008	5.154	7,0%	4.270	82,8%	2.502	83
	2009	5.038	-2,3%	3.975	78,9%	2.614	92	
	2010	6.004	19,2%	4.861	81,0%	2.810	128	
	2011	5.335	-11,1%	4.142	77,6%	2.726	147	
	* betrügerisches Er- langen von Kfz - 5111 -	2002	42		41	97,6%	42	0
2003		44	4,8%	42	95,5%	40	0	
2004		42	-4,5%	42	100,0%	52	4	
2005		51	21,4%	48	94,1%	41	2	
2006		40	-21,6%	38	95,0%	30	1	
2007		39	-2,5%	37	94,9%	47	8	
neu: 511100		2008	45	15,4%	43	95,6%	43	5
2009		41	-8,9%	39	95,1%	42	3	
2010		28	-31,7%	26	92,9%	32	6	
2011		21	-25,0%	20	95,2%	22	6	

Straftat	Jahr	erfasste Fälle	Ver- änderung	Aufklärung absolut	AQ	ermittelte gesamt	Tatverd. ND	
* sonst. Warenkredit- betrug - 5112 -	2002	3.273		1.944	59,4%	1.224	55	
	2003	3.146	-3,9%	1.792	57,0%	1.393	50	
	2004	3.340	6,2%	2.127	63,7%	1.534	59	
	2005	3.769	12,8%	2.669	70,8%	1.867	66	
	2006	3.546	-5,9%	2.638	74,4%	1.870	86	
	2007	3.106	-12,4%	2.233	71,9%	1.666	47	
	neu: 511200	2008	3.506	12,9%	2.691	76,8%	1.767	53
	2009	3.241	-7,6%	2.296	70,8%	1.762	57	
	2010	3.387	4,5%	2.407	71,1%	1.864	83	
	2011	3.669	8,3%	2.612	71,2%	1.944	114	
	* Warenbetrug - 5113 -	2002	376		358	95,2%	216	8
2003		650	72,9%	600	92,3%	333	12	
2004		2.276	250,2%	2.202	96,7%	638	21	
2005		1.707	-25,0%	1.655	97,0%	768	21	
2006		2.001	17,2%	1.953	97,6%	832	31	
2007		1.672	-16,4%	1.611	96,4%	762	24	
neu: 511300		2008	1.603	-4,1%	1.536	95,8%	783	25
2009		1.756	9,5%	1.640	93,4%	912	33	
2010		2.589	47,4%	2.428	93,8%	996	39	
2011		1.645	-36,5%	1.510	91,8%	827	27	
* Beteiligungs- und Kapitalanlagenbetrug - 5130 -		2002	40		40	100,0%	29	1
	2003	265	562,5%	264	99,6%	31	1	
	2004	42	-84,2%	40	95,2%	34	0	
	2005	38	-9,5%	34	89,5%	31	0	
	2006	86	126,3%	85	98,8%	25	2	
	2007	54	-37,2%	50	92,6%	26	0	
	neu: 513000	2008	21	-61,1%	20	95,2%	19	0
	2009	36	71,4%	35	97,2%	38	1	
	2010	192	433,3%	192	100,0%	40	1	
	2011	41	-78,6%	37	90,2%	28	3	
	* Geldkreditbetrug - 5140 -	2002	161		133	82,6%	107	2
2003		222	37,9%	212	95,5%	134	11	
2004		221	-0,5%	217	98,2%	107	5	
2005		282	27,6%	268	95,0%	152	7	
2006		187	-33,7%	180	96,3%	122	10	
2007		148	-20,9%	133	89,9%	133	5	
neu: 514000		2008	84	-43,2%	77	91,7%	87	4
2009		109	29,8%	98	89,9%	99	8	
2010		161	47,7%	148	91,9%	134	15	
2011		165	2,5%	127	77,0%	106	9	

Straftat	Jahr	erfasste Fälle	Ver- änderung	Aufklärung absolut	AQ	ermittelte gesamt	Tatverd. ND	
* Erschleichen von Leistungen - 5150 -	2002	4.879		4.814	98,7%	3.396	207	
	2003	6.102	25,1%	6.055	99,2%	4.068	274	
	2004	6.343	3,9%	6.303	99,4%	4.105	281	
	2005	5.313	-16,2%	5.259	99,0%	3.456	192	
	2006	5.659	6,5%	5.606	99,1%	3.767	222	
	2007	5.891	4,1%	5.800	98,5%	3.761	161	
	neu: 515000	2008	6.460	9,7%	6.338	98,1%	3.994	185
	2009	6.969	7,9%	6.879	98,7%	4.767	253	
	2010	6.736	-3,3%	6.624	98,3%	4.491	290	
	2011	6.159	-8,6%	5.923	96,2%	4.131	269	
* Betrug mittels rechtswidrig erlangter unbarer Zahlungsmittel - 5160 -	2002	1.777		907	51,0%	434	18	
	2003	3.888	118,8%	2.259	58,1%	559	13	
	2004	2.780	-28,5%	1.682	60,5%	581	18	
	2005	2.305	-17,1%	1.542	66,9%	474	19	
	2006	1.514	-34,3%	968	63,9%	401	9	
	2007	1.155	-23,7%	667	57,7%	347	15	
	neu: 516000	2008	957	-17,1%	566	59,1%	319	14
	2009	1.101	15,0%	634	57,6%	319	17	
2010	1.102	0,1%	497	45,1%	318	29		
2011	1.061	-3,7%	504	47,5%	329	21		
* Betrug mittels rechtsw. erlangter Schecks - 5161 -	2002	17		16	94,1%	19	1	
	2003	38	123,5%	31	81,6%	29	1	
	2004	16	-57,9%	12	75,0%	7	1	
	2005	17	6,3%	5	29,4%	6	1	
	2006	14	-17,6%	15	107,1%	14	0	
	2007	11	-21,4%	4	36,4%	4	0	
	neu: 516100	2008	10	-9,1%	1	10,0%	1	0
	2009	7	-30,0%	5	71,4%	6	1	
2010	9	28,6%	1	11,1%	1	0		
ab 2011 kein Erfassungsschlüssel mehr								
* Betrug mittels rechtsw. erl. Debitk. ohne PIN - 5162 -	2002	269		117	43,5%	72	1	
	2003	1.978	635,3%	1.040	52,6%	213	6	
	2004	1.676	-15,3%	990	59,1%	271	5	
	2005	1.419	-15,3%	951	67,0%	204	8	
	2006	935	-34,1%	598	64,0%	155	4	
	2007	458	-51,0%	244	53,3%	115	4	
	neu: 516200	2008	263	-42,6%	147	55,9%	65	0
	2009	260	-1,1%	167	64,2%	60	5	
2010	193	-25,8%	108	56,0%	51	2		
2011	162	-16,1%	82	50,6%	48	1		

Straftat	Jahr	erfasste Fälle	Ver- änderung	Aufklärung absolut	AQ	ermittelte gesamt	Tatverd. ND	
* Betrug mittels rechtsw. erl. Debitk. mit PIN - 5163 -	2002	584		300	51,4%	166	6	
	2003	549	-6,0%	338	61,6%	168	6	
	2004	495	-9,8%	299	60,4%	169	6	
	2005	403	-18,6%	276	68,5%	188	3	
	2006	270	-33,0%	172	63,7%	135	1	
	2007	333	23,3%	192	57,7%	125	3	
	neu: 516300	2008	283	-15,0%	189	66,8%	129	4
	2009	269	-4,9%	174	64,7%	109	1	
	2010	251	-6,7%	151	60,2%	111	3	
	2011	236	-6,0%	155	65,7%	122	3	
* Kreditkartenbetrug - 5164 -	2002	821		401	48,8%	167	4	
	2003	1.242	51,3%	804	64,7%	259	2	
	2004	523	-57,9%	338	64,6%	186	5	
	2005	404	-22,8%	258	63,9%	124	6	
	2006	212	-47,5%	128	60,4%	99	2	
	2007	269	26,9%	184	68,4%	96	4	
	neu: 516400	2008	208	-22,7%	113	54,3%	87	3
	2009	248	19,2%	171	69,0%	82	5	
	2010	180	-27,4%	97	53,9%	64	5	
	2011	177	-1,7%	96	54,2%	71	2	
* Betrug mittels rechtsw. erlangter Daten von Zahlungskarten - 5165 -	2002	73		62	84,9%	48	3	
	2003	55	-24,7%	31	56,4%	17	0	
	2004	30	-45,5%	11	36,7%	10	1	
	2005	30	0,0%	18	60,0%	17	0	
	2006	42	40,0%	18	42,9%	18	1	
	2007	61	45,2%	22	36,1%	21	2	
	neu: 516500	2008	133	118,0%	69	51,9%	29	8
	2009	248	86,5%	82	33,1%	50	6	
	2010	364	46,8%	81	22,3%	70	16	
	2011	357	-1,9%	104	29,1%	72	13	
* Betrug mittels rechtsw. erlangter sonstiger unbarer Zahlungsmittel - 5169 -	2002	13		11	84,6%	13	3	
	2003	26	100,0%	15	57,7%	12	2	
	2004	40	53,8%	32	80,0%	27	2	
	2005	32	-20,0%	34	106,3%	29	3	
	2006	41	28,1%	39	95,1%	22	1	
	2007	23	-43,9%	21	91,3%	19	2	
	neu: 516900	2008	60	160,9%	47	78,3%	43	1
	2009	69	15,0%	35	50,7%	34	0	
	2010	105	52,2%	59	56,2%	50	4	
	2011	129	22,9%	67	51,9%	43	2	

Straftat	Jahr	erfasste Fälle	Ver- änderung	Aufklärung absolut	AQ	ermittelte gesamt	Tatverd. ND	
* sonstiger Betrug - 5170 -	2002	9.723		9.086	93,4%	7.085	282	
	2003	10.788	11,0%	9.706	90,0%	7.220	265	
	2004	10.142	-6,0%	9.207	90,8%	6.593	241	
	2005	9.557	-5,8%	8.745	91,5%	6.463	244	
	2006	10.637	11,3%	9.821	92,3%	6.410	329	
	2007	11.414	7,3%	10.453	91,6%	6.222	288	
	neu: 517000	2008	10.877	-4,7%	9.929	91,3%	6.427	234
	2009	10.565	-2,9%	9.246	87,5%	6.502	326	
	2010	10.797	2,2%	8.862	82,1%	6.438	369	
	2011	9.612	-11,0%	7.617	79,2%	5.675	338	
	* Leistungsbetrug - 5171 -	2002	377		360	95,5%	383	17
2003		336	-10,9%	315	93,8%	283	19	
2004		352	4,8%	341	96,9%	246	8	
2005		299	-15,1%	279	93,3%	255	11	
2006		355	18,7%	331	93,2%	318	19	
2007		1.043	193,8%	1.015	97,3%	291	24	
neu: 517100		2008	559	-46,4%	531	95,0%	316	13
2009		376	-32,7%	349	92,8%	320	19	
2010	514	36,7%	412	80,2%	260	29		
2011	377	-26,7%	305	80,9%	229	31		
* Leistungskreditbetrug - 5172 -	2002	156		152	97,4%	132	6	
	2003	249	59,6%	242	97,2%	215	4	
	2004	309	24,1%	309	100,0%	310	5	
	2005	385	24,6%	377	97,9%	303	13	
	2006	431	11,9%	421	97,7%	320	79	
	2007	354	-17,9%	342	96,6%	284	62	
	neu: 517200	2008	342	-3,4%	323	94,4%	292	4
	2009	312	-8,8%	295	94,6%	263	6	
	2010	281	-9,9%	259	92,2%	264	6	
	2011	324	15,3%	295	91,0%	273	10	
* Betrug zum Nachteil von Versicherungen - 5174 -	2002	165		166	100,6%	241	35	
	2003	141	-14,5%	138	97,9%	157	5	
	2004	168	19,1%	167	99,4%	177	2	
	2005	142	-15,5%	142	100,0%	152	7	
	2006	130	-8,5%	129	99,2%	143	3	
	2007	127	-2,3%	127	100,0%	139	3	
	neu: 517400	2008	99	-22,0%	97	98,0%	119	1
	2009	57	-42,4%	57	100,0%	68	4	
	2010	140	145,6%	137	97,9%	117	6	
	2011	69	-50,7%	68	98,6%	84	2	

Straftat	Jahr	erfasste Fälle	Ver- änderung	Aufklärung absolut	AQ	ermittelte gesamt	Tatverd. ND	
* Computerbetrug - 5175 -	2002	285		213	74,7%	206	6	
	2003	261	-8,4%	154	59,0%	114	5	
	2004	357	36,8%	232	65,0%	171	12	
	2005	237	-33,6%	163	68,8%	120	6	
	2006	317	33,8%	211	66,6%	141	11	
	2007	264	-16,7%	137	51,9%	118	8	
	neu: 517500	2008	378	43,2%	227	60,1%	174	16
	2009	613	62,2%	366	59,7%	202	23	
	2010	735	19,9%	294	40,0%	239	23	
	2011	737	0,3%	336	45,6%	204	31	
	* Betrug zum Nachteil v. Sozialversicherungen - 5177 -	2002	1.951		1.951	100,0%	1.855	36
2003		1.634	-16,2%	1.633	99,9%	1.636	33	
2004		659	-59,7%	658	99,8%	673	17	
2005		761	15,5%	761	100,0%	741	13	
2006		547	-28,1%	545	99,6%	558	15	
2007		772	41,1%	771	99,9%	816	30	
neu: 517700		2008	904	17,1%	903	99,9%	938	23
2009		877	-3,0%	876	99,9%	947	35	
2010		750	-14,5%	750	100,0%	820	35	
2011		504	-32,8%	504	100,0%	514	15	
* Veruntreuung - 5200 -		2002	1.876		1.861	99,2%	1.055	25
	2003	2.395	27,7%	2.381	99,4%	1.218	35	
	2004	2.322	-3,0%	2.309	99,4%	1.235	29	
	2005	2.222	-4,3%	2.208	99,4%	1.183	29	
	2006	1.890	-14,9%	1.879	99,4%	1.027	27	
	2007	1.346	-28,8%	1.340	99,6%	734	14	
	neu: 520000	2008	1.046	-22,3%	1.019	97,4%	587	12
	2009	1.133	8,3%	1.088	96,0%	657	16	
	2010	1.078	-4,9%	1.085	100,6%	578	22	
	2011	776	-28,0%	766	98,7%	476	20	
	* Untreue - 5210 -	2002	291		292	100,3%	205	1
2003		343	17,9%	341	99,4%	242	0	
2004		313	-8,7%	312	99,7%	229	1	
2005		208	-33,5%	205	98,6%	214	1	
2006		261	25,5%	257	98,5%	216	0	
2007		272	4,2%	271	99,6%	232	1	
neu: 521000		2008	200	-26,5%	196	98,0%	180	1
2009		223	11,5%	219	98,2%	247	3	
2010		330	48,0%	329	99,7%	222	2	
2011		240	-27,3%	236	98,3%	219	3	

Straftat	Jahr	erfasste Fälle	Ver- änderung	Aufklärung absolut	AQ	ermittelte gesamt	Tatverd. ND	
* Veruntreuen von Arbeitsentgelt - 5220 -	2002	1.435		1.432	99,8%	786	23	
	2003	1.461	1,8%	1.459	99,9%	755	32	
	2004	1.201	-17,8%	1.201	100,0%	639	17	
	2005	972	-19,1%	971	99,9%	526	16	
	2006	1.050	8,0%	1.048	99,8%	516	23	
	2007	717	-31,7%	717	100,0%	317	9	
	neu: 522000	2008	668	-6,8%	665	99,6%	284	10
	2009	711	6,4%	708	99,6%	272	9	
	2010	564	-20,7%	562	99,6%	247	16	
	2011	480	-14,9%	480	100,0%	218	11	
	* Mißbrauch von Scheck- und Kredit- karten - 5230 -	2002	150		137	91,3%	77	1
2003		591	294,0%	581	98,3%	255	3	
2004		808	36,7%	796	98,5%	386	11	
2005		1.042	29,0%	1.032	99,0%	456	13	
2006		579	-44,4%	574	99,1%	315	4	
2007		357	-38,3%	352	98,6%	193	4	
neu: 523000		2008	178	-50,1%	158	88,8%	134	1
2009		199	11,8%	161	80,9%	153	4	
2010		184	-7,5%	194	105,4%	122	4	
2011		56	-69,6%	50	89,3%	45	6	
* Unterschlagung - 5300 -		2002	2.455		1.919	78,2%	1.884	64
	2003	2552	4,0%	1.899	74,4%	1.884	51	
	2004	2.579	1,1%	1.820	70,6%	1.766	50	
	2005	2.827	9,6%	2.024	71,6%	1.900	66	
	2006	2.795	-1,1%	1.953	69,9%	1.881	54	
	2007	2.693	-3,6%	1.803	67,0%	1.780	47	
	neu: 530000	2008	2.770	2,9%	1.895	68,4%	1.709	50
	2009	2.699	-2,6%	1.798	66,6%	1.649	60	
	2010	2.624	-2,8%	1.648	62,8%	1.612	57	
	2011	2.865	9,2%	1.731	60,4%	1.728	58	
	* Unterschlagung von Kfz - 5310 -	2002	282		279	98,9%	282	27
2003		252	-10,6%	246	97,6%	238	13	
2004		249	-1,2%	247	99,2%	222	15	
2005		238	-4,4%	237	99,6%	251	15	
2006		223	-6,3%	222	99,6%	227	15	
2007		188	-15,7%	185	98,4%	193	11	
neu: 531000		2008	177	-5,9%	174	98,3%	179	13
2009		209	18,1%	203	97,1%	213	21	
2010		174	-16,7%	167	96,0%	163	14	
2011		195	12,1%	187	95,9%	195	13	



Straftat	Jahr	erfasste Fälle	Ver- änderung	Aufklärung absolut	AQ	ermittelte gesamt	Tatverd. ND
* Urkundenfälschung	2002	1.414		1.350	95,5%	1.124	199
- 5400 -	2003	1.250	-11,6%	1.158	92,6%	1.041	173
	2004	1.106	-11,5%	1.032	93,3%	1.001	195
	2005	1.263	14,2%	1.164	92,2%	939	177
	2006	1.094	-13,4%	995	91,0%	935	140
	2007	1.290	17,9%	1.118	86,7%	980	104
neu: 540000	2008	1.310	1,6%	1.163	88,8%	897	106
	2009	1.476	12,7%	1.336	90,5%	995	106
	2010	1.600	8,4%	1.462	91,4%	937	116
	2011	1.359	-15,1%	1.191	87,6%	947	92
* Geld- und Wert- zeichenfälschung, Fälschung von Vor- drucken für Euro- schecks, -karten - 5500 -	2002	74		73	98,6%	83	10
	2003	63	-14,9%	63	100,0%	67	26
	2004	90	42,9%	90	100,0%	80	21
	2005	74	-17,8%	73	98,6%	69	23
	2006	66	-10,8%	62	93,9%	66	14
	2007	40	-39,4%	34	85,0%	42	10
neu: 550000	2008	44	10,0%	35	79,5%	35	14
	2009	123	179,5%	109	88,6%	54	13
	2010	182	48,0%	160	87,9%	89	17
	2011	109	-40,1%	73	67,0%	62	13
- Geld- und Wert- zeichenfälschung - 5510 -	2002	11		11	100,0%	15	0
	2003	17	54,5%	17	100,0%	18	5
	2004	14	-17,6%	14	100,0%	12	2
	2005	15	7,1%	15	100,0%	20	5
	2006	15	0,0%	15	100,0%	20	4
	2007	13	-13,3%	13	100,0%	13	0
neu: 551000	2008	4	-69,2%	4	100,0%	4	0
	2009	3	-25,0%	3	100,0%	3	1
	2010	15	400,0%	15	100,0%	18	7
	2011	28	86,7%	19	67,9%	11	3
* Inverkehrbringen von Falschgeld - 5520 -	2002	62		62	100,0%	68	10
	2003	45	-27,4%	45	100,0%	50	21
	2004	65	44,4%	65	100,0%	62	17
	2005	38	-41,5%	38	100,0%	49	17
	2006	45	18,4%	45	100,0%	46	10
	2007	21	-53,3%	21	100,0%	29	10
neu: 552000	2008	27	28,6%	27	100,0%	29	12
	2009	102	277,8%	102	100,0%	47	11
	2010	136	33,3%	136	100,0%	63	6
	2011	47	-65,4%	47	100,0%	47	8

Straftat	Jahr	erfasste Fälle	Ver- änderung	Aufklärung absolut	AQ	ermittelte gesamt	Tatverd. ND
* Insolvenzstraftaten	2002	146		145	99,3%	170	2
- 5600 -	2003	135	-7,5%	135	100,0%	167	4
	2004	142	5,2%	142	100,0%	176	1
	2005	129	-9,2%	129	100,0%	145	4
	2006	115	-10,9%	115	100,0%	130	1
	2007	77	-33,0%	77	100,0%	92	0
neu: 560000	2008	117	51,9%	117	100,0%	128	3
	2009	96	-17,9%	95	99,0%	97	2
	2010	81	-15,6%	81	100,0%	97	3
	2011	98	21,0%	98	100,0%	102	8
* Bankrott	2002	89		88	98,9%	113	2
- 5610 -	2003	72	-19,1%	72	100,0%	103	2
	2004	82	13,9%	82	100,0%	104	1
	2005	83	1,2%	83	100,0%	111	1
	2006	68	-18,1%	68	100,0%	81	1
	2007	45	-33,8%	45	100,0%	53	0
neu: 561000	2008	83	84,4%	83	100,0%	95	2
	2009	75	-9,6%	74	98,7%	79	2
	2010	64	-14,7%	64	100,0%	81	3

Straftat	Jahr	erfasste Fälle	Ver- änderung	A u f k l ä r u n g		ermittelte gesamt	Tatverd. NDTV	
				absolut	AQ			
<b>Sonstige Delikte gemäß StGB - 6000 -</b>	2002	37.546		19.774	52,7%	18.124	579	
	2003	35.893	-4,4%	19.407	54,1%	17.801	625	
	2004	35.866	-0,1%	19.806	55,2%	17.354	557	
	2005	34.967	-2,5%	19.485	55,7%	16.674	569	
	2006	35.492	1,5%	19.763	55,7%	17.014	560	
	2007	35.727	0,7%	19.713	55,2%	17.397	518	
	neu: 600000	2008	37.390	4,7%	20.526	54,9%	16.858	450
	2009	36.275	-3,0%	20.656	56,9%	17.029	432	
	2010	33.592	-7,4%	19.259	57,3%	16.120	525	
	2011	34.118	1,6%	19.535	57,3%	16.101	540	
	<b>* Erpressung - 6100 -</b>	2002	205		184	89,8%	245	23
2003		192	-6,3%	160	83,3%	242	11	
2004		157	-18,2%	148	94,3%	200	8	
2005		134	-14,6%	117	87,3%	156	11	
2006		167	24,6%	139	83,2%	164	12	
2007		150	-10,2%	134	89,3%	173	7	
neu: 610000		2008	125	-16,7%	122	97,6%	132	5
2009		126	0,8%	108	85,7%	127	6	
2010		102	-19,0%	85	83,3%	101	11	
2011		466	356,9%	441	94,6%	149	12	
<b>* Straftaten gegen die öffentl. Ordnung - 6200 -</b>		2002	4.268		3.907	91,5%	4.204	208
	2003	3.728	-12,7%	3.428	92,0%	3.900	216	
	2004	3.655	-2,0%	3.429	93,8%	3.613	174	
	2005	3.709	1,5%	3.454	93,1%	3.562	145	
	2006	3.769	1,6%	3.502	92,9%	3.603	159	
	2007	3.915	3,9%	3.595	91,8%	3.866	153	
	neu: 620000	2008	4.071	4,0%	3.793	93,2%	3.820	149
	2009	4.313	5,9%	3.982	92,3%	4.000	119	
	2010	3.986	-7,6%	3.687	92,5%	3.046	155	
	2011	3.981	-0,1%	3.613	90,8%	3.589	151	
	<b>* Widerstand gegen die Staatsgewalt - 6210 -</b>	2002	734		730	99,5%	732	48
2003		634	-13,6%	629	99,2%	675	53	
2004		654	3,2%	650	99,4%	648	47	
2005		734	12,2%	730	99,5%	738	41	
2006		682	-7,1%	679	99,6%	679	28	
2007		796	16,7%	790	99,2%	789	37	
neu: 621000		2008	819	2,9%	815	99,5%	768	46
2009		805	-1,7%	797	99,0%	754	35	
2010		740	-8,1%	732	98,9%	688	41	
2011		704	-4,9%	696	98,9%	679	37	

Straftat	Jahr	erfasste Fälle	Ver- änderung	A u f k l ä r u n g		ermittelte gesamt	Tatverd. NDTV
				absolut	AQ		
neuer Schlüssel ab: - Widerstand gegen Polizeivollzugsbeamte	2010	671		666	99,3%	634	40
	2011	671	0,0%	665	99,1%	650	36
neuer Schlüssel ab: - Widerstand gegen Vollstreckungsbeamte (ohne PVB)	2010	55		55	100,0%	51	1
	2011	16	-70,9%	16	100,0%	15	1
* Hausfriedensbruch - 6221 -  neu: 622000	2002	2.264		2.142	94,6%	2.212	132
	2003	1.974	-12,8%	1.844	93,4%	2.187	120
	2004	1.922	-2,6%	1.809	94,1%	2.106	112
	2005	1.990	3,5%	1.863	93,6%	2.019	90
	2006	2.099	5,5%	1.964	93,6%	2.137	106
	2007	2.088	-0,5%	1.927	92,3%	2.054	85
	2008	2.212	5,9%	2.081	94,1%	2.156	79
	2009	2.339	5,7%	2.180	93,2%	2.211	61
	2010	2.183	-6,7%	2.025	92,8%	2.053	104
	2011	2.137	-2,1%	1.924	90,0%	1.980	83
	* Landfriedensbruch - 6230 -  neu: 623000	2002	22		21	95,5%	325
2003		16	-27,3%	14	87,5%	148	0
2004		74	362,5%	73	98,6%	80	1
2005		7	-90,5%	7	100,0%	20	0
2006		13	85,7%	12	92,3%	41	0
2007		37	184,6%	31	83,8%	194	10
2008		26	-29,7%	23	88,5%	147	1
2009		56	115,4%	45	80,4%	177	0
2010		19	-66,1%	17	89,5%	134	0
2011		16	-15,8%	15	93,8%	61	0
* Vortäuschen einer Straftat - 6240 -  neu: 624000		2002	444		449	101,1%	472
	2003	439	-1,1%	440	100,2%	465	6
	2004	455	3,6%	467	102,6%	469	8
	2005	396	-13,0%	401	101,3%	429	11
	2006	396	0,0%	397	100,3%	421	17
	2007	363	-8,3%	359	98,9%	378	12
	2008	392	8,0%	390	99,5%	407	16
	2009	436	11,2%	433	99,3%	442	11
	2010	397	-8,9%	391	98,5%	404	5
	2011	393	-1,0%	396	100,8%	411	13

Straftat	Jahr	erfasste Fälle	Ver- änderung	A u f k l ä r u n g		ermittelte gesamt	Tatverd. NDTV
				absolut	AQ		
* Vortäuschen eines Raubes - 6241 -  neu: 624100	2002	12		12	100,0%	13	0
	2003	20	66,7%	20	100,0%	20	0
	2004	14	-30,0%	14	100,0%	15	0
	2005	12	-14,3%	13	108,3%	15	1
	2006	13	8,3%	13	100,0%	14	1
	2007	11	-15,4%	11	100,0%	13	1
	2008	12	9,1%	12	100,0%	12	0
	2009	11	-8,3%	11	100,0%	12	0
	2010	11	0,0%	11	100,0%	11	0
	2011	20	81,8%	20	100,0%	23	2
* Vortäuschen eines Diebstahls - 6242 -  neu: 624200	2002	43		43	100,0%	44	2
	2003	33	-23,3%	34	103,0%	39	0
	2004	33	0,0%	35	106,1%	37	1
	2005	27	-18,2%	27	100,0%	30	0
	2006	46	70,4%	47	102,2%	50	5
	2007	18	-60,9%	19	105,6%	21	0
	2008	34	88,9%	34	100,0%	36	2
	2009	45	32,4%	44	97,8%	46	1
	2010	35	-22,2%	35	100,0%	38	0
	2011	30	-14,3%	31	103,3%	34	2
* Gewaltdarstellung - 6260 -  neu: 626000	2002	5		4	80,0%	4	0
	2003	6	20,0%	6	100,0%	11	2
	2004	5	-16,7%	5	100,0%	5	0
	2005	13	160,0%	13	100,0%	13	0
	2006	24	84,6%	23	95,8%	27	2
	2007	10	-58,3%	9	90,0%	7	0
	2008	12	20,0%	11	91,7%	12	0
	2009	4	-66,7%	4	100,0%	7	0
	2010	3	-25,0%	3	100,0%	11	0
	2011	2	-33,3%	1	50,0%	1	0
* Volksverhetzung - 6270 -  neu: 627000	2002	108		83	76,9%	133	1
	2003	109	0,9%	72	66,1%	104	2
	2004	26	-76,1%	20	76,9%	25	1
	2005	36	38,5%	28	77,8%	61	1
	2006	45	25,0%	33	73,3%	43	0
	2007	62	37,8%	51	82,3%	103	2
	2008	64	3,2%	49	76,6%	65	1
	2009	50	-21,9%	34	68,0%	64	0
	2010	48	-4,0%	34	70,8%	50	0
	2011	49	2,1%	43	87,8%	81	1

Straftat	Jahr	erfasste Ver-		A u f k l ä r u n g		ermittelte Tatverd.	
		Fälle	änderung	absolut	AQ	gesamt	NDTV
* Begünstigung, Strafvereitelung, Hehlerei - 6300 -  neu: 630000	2002	504		499	99,0%	560	49
	2003	633	25,6%	618	97,6%	505	43
	2004	666	5,2%	660	99,1%	625	54
	2005	562	-15,6%	557	99,1%	482	60
	2006	561	-0,2%	548	97,7%	636	88
	2007	519	-7,5%	515	99,2%	574	45
	2008	498	-4,0%	489	98,2%	524	34
	2009	585	17,5%	573	97,9%	554	38
	2010	510	-12,8%	486	95,3%	498	52
	2011	750	47,1%	714	95,2%	640	63
* Hehlerei von Kfz - 6310 -  neu: 631000	2002	20		20	100,0%	45	0
	2003	55	175,0%	55	100,0%	25	1
	2004	146	165,5%	146	100,0%	47	5
	2005	119	-18,5%	119	100,0%	33	2
	2006	9	-92,4%	8	88,9%	10	0
	2007	13	44,4%	13	100,0%	27	6
	2008	20	53,8%	20	100,0%	26	4
	2009	40	100,0%	40	100,0%	22	3
	2010	19	-52,5%	18	94,7%	16	2
	2011	22	15,8%	21	95,5%	23	6
* Sonstige Hehlerei - 6320 -  neu: 632000	2002	317		313	98,7%	303	35
	2003	429	35,3%	421	98,1%	322	26
	2004	345	-19,6%	340	98,6%	377	29
	2005	284	-17,7%	279	98,2%	261	34
	2006	328	15,5%	316	96,3%	333	17
	2007	242	-26,2%	239	98,8%	265	25
	2008	299	23,6%	293	98,0%	309	22
	2009	328	9,7%	322	98,2%	318	20
	2010	253	-22,9%	243	96,0%	256	20
	2011	354	39,9%	347	98,0%	340	30
* Geldwäsche, Ver- schleierung unrecht- mäßiger Vermögens- werte - 6330 -  neu: 633000	2002	64		64	100,0%	87	12
	2003	32	-50,0%	32	100,0%	48	13
	2004	85	165,6%	85	100,0%	104	19
	2005	74	-12,9%	74	100,0%	94	21
	2006	104	40,5%	103	99,0%	164	68
	2007	143	37,5%	143	100,0%	151	12
	2008	78	-45,5%	75	96,2%	83	8
	2009	141	80,8%	136	96,5%	140	14
2010	163	15,6%	152	93,3%	146	26	
2011	310	90,2%	283	91,3%	206	26	

Straftat	Jahr	erfasste Fälle	Ver- änderung	A u f k l ä r u n g		ermittelte gesamt	Tatverd. NDTV
				absolut	AQ		
* Brandstiftung und Herbeiführen einer Brandgefahr - 6400 -  neu: 640000	2002	666		406	61,0%	453	13
	2003	799	20,0%	451	56,4%	476	18
	2004	695	-13,0%	375	54,0%	413	10
	2005	722	3,9%	427	59,1%	402	4
	2006	668	-7,5%	401	60,0%	426	11
	2007	639	-4,3%	310	48,5%	367	7
	2008	561	-12,2%	323	57,6%	354	7
	2009	624	11,2%	351	56,3%	359	9
	2010	693	11,1%	399	57,6%	426	12
	2011	662	-4,5%	368	55,6%	415	4
* Brandstiftung (vorsätzlich) - 6410 -  neu: 641000	2002	353		178	50,4%	173	7
	2003	428	21,2%	199	46,5%	179	8
	2004	422	-1,4%	180	42,7%	174	7
	2005	432	2,4%	214	49,5%	165	3
	2006	389	-10,0%	197	50,6%	195	7
	2007	377	-3,1%	131	34,7%	158	5
	2008	306	-18,8%	138	45,1%	148	3
	2009	340	11,1%	151	44,4%	138	5
	2010	414	21,8%	194	46,9%	190	4
	2011	334	-19,3%	139	41,6%	156	2
* Straftaten im Amt - 6500 -  neu: 650000	2002	229		210	91,7%	177	0
	2003	211	-7,9%	206	97,6%	163	2
	2004	78	-63,0%	71	91,0%	76	5
	2005	185	137,2%	178	96,2%	182	40
	2006	94	-49,2%	81	86,2%	102	0
	2007	163	73,4%	139	85,3%	193	1
	2008	209	28,2%	193	92,3%	200	3
	2009	192	-8,1%	172	89,6%	180	3
	2010	160	-16,7%	134	83,8%	165	0
	2011	194	21,3%	163	84,0%	209	6
* Vorteilsannahme und Bestechlichkeit - 6510 -  neu: 651000	2002	102		100	98,0%	71	0
	2003	27	-73,5%	24	88,9%	24	1
	2004	19	-29,6%	15	78,9%	16	2
	2005	37	94,7%	35	94,6%	20	2
	2006	12	-67,6%	9	75,0%	11	0
	2007	20	66,7%	17	85,0%	32	0
	2008	10	-50,0%	9	90,0%	11	0
	2009	13	30,0%	12	92,3%	12	0
	2010	6	-53,8%	5	83,3%	5	0
	2011	11	83,3%	10	90,9%	16	1

Straftat	Jahr	erfasste Fälle	Ver- änderung	A u f k l ä r u n g		ermittelte gesamt	Tatverd. NDTV	
				absolut	AQ			
* Vorteilsgewährung und Bestechung - 6520 -	2002	56		56	100,0%	24	0	
	2003	21	-62,5%	21	100,0%	20	0	
	2004	21	0,0%	21	100,0%	20	2	
	2005	69	228,6%	69	100,0%	73	37	
	2006	14	-79,7%	14	100,0%	19	0	
	2007	12	-14,3%	8	66,7%	8	1	
	neu: 652000	2008	16	33,3%	15	93,8%	18	2
	2009	46	187,5%	46	100,0%	32	2	
	2010	16	-65,2%	16	100,0%	10	0	
	2011	12	-25,0%	12	100,0%	12	3	
* sonstige Straftaten im Amt - 6550 -	2002	71		54	76,1%	83	0	
	2003	78	9,9%	77	98,7%	98	1	
	2004	27	-65,4%	24	88,9%	26	0	
	2005	74	174,1%	70	94,6%	83	1	
	2006	63	-14,9%	53	84,1%	64	0	
	2007	123	95,2%	107	87,0%	145	0	
	neu: 655000	2008	133	8,1%	119	89,5%	157	0
	2009	94	-29,3%	75	79,8%	100	1	
	2010	125	33,0%	100	80,0%	135	0	
	2011	143	14,4%	113	79,0%	142	0	
* strafbarer Eigennutz - 6600 -	2002	199		140	70,4%	185	27	
	2003	175	-12,1%	110	62,9%	170	13	
	2004	176	0,6%	131	74,4%	174	13	
	2005	153	-13,1%	99	64,7%	125	12	
	2006	118	-22,9%	88	74,6%	113	7	
	2007	114	-3,4%	76	66,7%	94	3	
	neu: 660000	2008	179	57,0%	134	74,9%	126	4
	2009	151	-15,6%	106	70,2%	127	8	
	2010	149	-1,3%	107	71,8%	128	7	
	2011	95	-36,2%	72	75,8%	94	7	
* Glücksspiel - 6610 -	2002	17		15	88,2%	17	7	
	2003	6	-64,7%	6	100,0%	7	1	
	2004	17	183,3%	15	88,2%	21	4	
	2005	10	-41,2%	9	90,0%	14	6	
	2006	6	-40,0%	6	100,0%	8	1	
	2007	13	116,7%	12	92,3%	13	0	
	neu: 661000	2008	7	-46,2%	7	100,0%	11	2
	2009	7	0,0%	5	71,4%	6	0	
	2010	6	-14,3%	6	100,0%	10	4	
	2011	8	33,3%	7	87,5%	9	1	



Straftat	Jahr	erfasste Fälle	Ver- änderung	A u f k l ä r u n g		ermittelte gesamt	Tatverd. NDTV
				absolut	AQ		
* Wilderei	2002	144		87	60,4%	130	19
- 6620 -	2003	147	2,1%	83	56,5%	137	10
	2004	135	-8,2%	92	68,1%	123	9
	2005	113	-16,3%	60	53,1%	74	4
	2006	82	-27,4%	56	68,3%	69	4
	2007	79	-3,7%	42	53,2%	54	1
neu: 662000	2008	114	44,3%	69	60,5%	86	2
	2009	121	6,1%	78	64,5%	97	8
	2010	124	2,5%	82	66,1%	93	2
	2011	66	-46,8%	45	68,2%	55	6
- Jagdwilderei	2002	62		21	33,9%	24	5
- 6621 -	2003	73	17,7%	20	27,4%	24	1
	2004	59	-19,2%	22	37,3%	25	0
	2005	60	1,7%	19	31,7%	19	0
	2006	39	-35,0%	17	43,6%	19	0
	2007	34	-12,8%	5	14,7%	8	0
neu: 662100	2008	44	29,4%	10	22,7%	13	1
	2009	56	27,3%	19	33,9%	20	1
	2010	64	14,3%	33	51,6%	38	0
	2011	29	-54,7%	15	51,7%	16	0
* alle anderen Straf- taten gemäß StGB	2002	31.475		14.428	45,8%	13.427	308
- 6700 -	2003	30.155	-4,2%	14.434	47,9%	13.366	358
	2004	30.439	0,9%	14.992	49,3%	13.223	338
	2005	29.502	-3,1%	14.653	49,7%	12.766	337
	2006	30.115	2,1%	15.004	49,8%	13.029	311
	2007	30.227	0,4%	14.944	49,4%	13.279	338
neu: 670000	2008	31.747	5,0%	15.472	48,7%	12.869	284
	2009	30.284	-4,6%	15.364	50,7%	12.932	285
	2010	27.992	-7,6%	14.361	51,3%	12.286	331
	2011	27.970	-0,1%	14.164	50,6%	12.065	335
* Verletzung der Unterhaltungspflicht	2002	788		786	99,7%	763	13
- 6710 -	2003	850	7,9%	850	100,0%	824	24
	2004	832	-2,1%	830	99,8%	811	15
	2005	735	-11,7%	734	99,9%	719	21
	2006	634	-13,7%	634	100,0%	621	17
	2007	570	-10,1%	568	99,6%	558	17
neu: 671000	2008	523	-8,2%	523	100,0%	509	18
	2009	440	-15,9%	440	100,0%	433	19
	2010	414	-5,9%	414	100,0%	405	17
	2011	389	-6,0%	388	99,7%	370	14

Straftat	Jahr	erfasste Fälle	Ver- änderung	A u f k l ä r u n g		ermittelte gesamt	Tatverd. NDTV
				absolut	AQ		
* Beleidigung	2002	4.532		4.225	93,2%	4.170	99
- 6730 -	2003	4.470	-1,4%	4.162	93,1%	4.095	111
	2004	4.504	0,8%	4.211	93,5%	4.091	110
	2005	4.751	5,5%	4.433	93,3%	4.262	122
	2006	5.286	11,3%	4.933	93,3%	4.692	136
	2007	5.533	4,7%	5.228	94,5%	4.918	155
neu: 673000	2008	5.455	-1,4%	5.120	93,9%	4.798	110
	2009	5.986	9,7%	5.601	93,6%	5.098	110
	2010	6.167	3,0%	5.787	93,8%	5.193	155
	2011	6.064	-1,7%	5.641	93,0%	5.236	117
* Sachbeschädigung	2002	23.590		7.497	31,8%	7.129	155
- 6740 -	2003	22.353	-5,2%	7.463	33,4%	6.967	176
	2004	22.105	-1,1%	7.515	34,0%	6.757	168
	2005	21.648	-2,1%	7.600	35,1%	6.384	148
	2006	21.716	0,3%	7.475	34,4%	6.462	132
	2007	21.832	0,5%	7.405	33,9%	6.644	158
neu: 674000	2008	22.939	5,1%	7.505	32,7%	6.411	130
	2009	21.180	-7,7%	7.224	34,1%	6.402	136
	2010	19.045	-10,1%	6.478	34,0%	5.626	130
	2011	18.980	-0,3%	6.433	33,9%	5.428	153
* Sachbeschädigung an Kfz	2002	5.507		1.399	25,4%	1.473	22
- 6741 -	2003	5.701	3,5%	1.473	25,8%	1.455	35
	2004	5.596	-1,8%	1.448	25,9%	1.338	32
	2005	5.971	6,7%	1.583	26,5%	1.392	28
	2006	5.827	-2,4%	1.611	27,6%	1.394	29
	2007	5.891	1,1%	1.593	27,0%	1.474	34
neu: 674100	2008	6.190	5,1%	1.752	28,3%	1.413	26
	2009	5.713	-7,7%	1.653	28,9%	1.425	32
	2010	4.940	-13,5%	1.329	26,9%	1.271	27
	2011	5.387	9,0%	1.386	25,7%	1.226	29
* Sachbeschädigung auf Straßen, Wegen und Plätzen	2002	2.720		884	32,5%	1.183	11
- 6743 -	2003	4.939	81,6%	1.805	36,5%	1.315	13
	2004	6.057	22,6%	2.406	39,7%	1.341	15
	2005	6.164	1,8%	2.449	39,7%	1.268	18
	2006	5.811	-5,7%	2.304	39,6%	1.298	9
	2007	6.350	9,3%	2.231	35,1%	1.427	28
neu: 674300	2008	3.283	-48,3%	767	23,4%	1.091	15
	2009	2.848	-13,3%	688	24,2%	934	9
	2010	2.377	-16,5%	596	25,1%	727	13
	2011	2.303	-3,1%	630	27,4%	746	14

Straftat	Jahr	erfasste Fälle	Ver- änderung	A u f k l ä r u n g		ermittelte gesamt	Tatverd. NDTV
				absolut	AQ		
	2003	2.707		1.100	40,6%	271	9
* Sachbeschädigung	2004	3.993	47,5%	1.719	43,1%	431	15
durch Graffiti	2005	4.327	8,4%	1.797	41,5%	374	1
- 6743 03 -	2006	3.876	-10,4%	1.636	42,2%	454	3
	2007	4.147	7,0%	1.525	36,8%	486	11
neu: Summe aus 5	2008	5.002	20,6%	1.564	31,3%	535	7
Straftatenschlüssel	2009	4.073	-18,6%	1.574	38,6%	574	15
- 899500 -	2010	3.725	-8,5%	1.364	36,6%	405	5
	2011	3.232	-13,2%	1.167	36,1%	366	4
* Sachbeschädigung	2002	679		231	34,0%	240	1
durch Brandlegung	2003	702	3,4%	171	24,4%	210	1
- 6748 -	2004	756	7,7%	182	24,1%	197	3
	2005	751	-0,7%	206	27,4%	217	4
	2006	787	4,8%	175	22,2%	220	5
	2007	833	5,8%	179	21,5%	230	7
neu: Summe aus 4	2008	790	-5,2%	**	**	**	**
Straftatenschlüssel	2009	996	26,1%	199	20,0%	242	5
	2010	777	-22,0%	152	19,6%	208	3
	2011	811	4,4%	167	20,6%	200	5
* Sprengstoff- und	2002	10		6	60,0%	11	0
Strahlungsdelikte	2003	10	0,0%	9	90,0%	11	0
- 6750 -	2004	7	-30,0%	5	71,4%	5	0
	2005	18	157,1%	15	83,3%	17	0
	2006	15	-16,7%	13	86,7%	27	0
	2007	15	0,0%	9	60,0%	21	0
neu: 675000	2008	8	-46,7%	5	62,5%	14	0
	2009	11	37,5%	6	54,5%	8	0
	2010	11	0,0%	5	45,5%	6	0
	2011	14	27,3%	4	28,6%	5	0
* Herbeiführen einer	2002	9		5	55,6%	8	0
Sprengstoffexplosion	2003	10	11,1%	9	90,0%	11	0
- 6752 -	2004	7	-30,0%	5	71,4%	5	0
	2005	18	157,1%	15	83,3%	17	0
	2006	15	-16,7%	13	86,7%	27	0
	2007	14	-6,7%	8	57,1%	20	0
neu: 675200	2008	8	-42,9%	5	62,5%	14	0
	2009	10	25,0%	5	50,0%	7	0
	2010	11	10,0%	5	45,5%	6	0
	2011	14	27,3%	4	28,6%	5	0
* Straftaten gegen die	2002	535		390	72,9%	454	21
Umwelt	2003	581	8,6%	421	72,5%	440	20
- 6760 -	2004	419	-27,9%	284	67,8%	335	12
	2005	338	-19,3%	222	65,7%	256	5
	2006	308	-8,9%	190	61,7%	227	7
	2007	287	-6,8%	173	60,3%	224	4
neu: 676000	2008	262	-8,7%	178	67,9%	225	8
	2009	225	-14,1%	143	63,6%	173	3
	2010	188	-16,4%	115	61,2%	137	3
	2011	222	18,1%	145	65,3%	173	12

Straftat	Jahr	erfasste Fälle	Ver- änderung	A u f k l ä r u n g		ermittelte gesamt	Tatverd. NDTV	
				absolut	AQ			
* Verunreinigen eines Gewässers - 6761 -	2002	71		45	63,4%	59	2	
	2003	90	26,8%	52	57,8%	65	1	
	2004	78	-13,3%	37	47,4%	44	0	
	2005	70	-10,3%	37	52,9%	45	1	
	2006	81	15,7%	48	59,3%	62	1	
	2007	53	-34,6%	29	54,7%	37	0	
	neu: 676100	2008	72	35,8%	45	62,5%	73	2
	2009	63	-12,5%	42	66,7%	53	1	
	2010	54	-14,3%	30	55,6%	32	1	
	2011	68	25,9%	35	51,5%	41	4	
* Luftverunreinigung - 6762 -	2002	18		11	61,1%	4	1	
	2003	59	227,8%	57	96,6%	7	0	
	2004	6	-89,8%	5	83,3%	5	0	
	2005	2	-66,7%	2	100,0%	2	0	
	2006	5	150,0%	3	60,0%	4	0	
	2007	5	0,0%	1	20,0%	1	0	
	neu: 676200	2008	5	0,0%	3	60,0%	3	0
	2009	0	-100,0%	0	0,0%	0	0	
	2010	5	0,0%	4	80,0%	4	0	
	2011	3	-40,0%	3	100,0%	5	0	
* unerlaubter Umgang mit gefährlichen Abfällen - 6764 -	2002	336		256	76,2%	306	15	
	2003	339	0,9%	250	73,7%	290	12	
	2004	259	-23,6%	190	73,4%	231	10	
	2005	185	-28,6%	122	65,9%	143	2	
	2006	152	-17,8%	96	63,2%	111	6	
	2007	156	2,6%	97	62,2%	136	2	
	neu: 676400	2008	117	-25,0%	81	69,2%	97	2
	2009	110	-6,0%	64	58,2%	81	1	
	2010	90	-18,2%	54	60,0%	73	1	
	2011	115	27,8%	81	70,4%	100	4	
* unerlaubtes Be- treiben von Anlagen - 6765 -	2002	35		32	91,4%	43	0	
	2003	29	-17,1%	28	96,6%	39	3	
	2004	20	-31,0%	21	105,0%	25	0	
	2005	27	35,0%	28	103,7%	35	2	
	2006	12	-55,6%	11	91,7%	14	0	
	2007	16	33,3%	16	100,0%	23	0	
	neu: 676500	2008	15	-6,3%	13	86,7%	16	0
	2009	14	-6,7%	13	92,9%	17	0	
	2010	10	-28,6%	10	100,0%	12	1	
	2011	5	-50,0%	4	80,0%	4	1	

Straftat	Jahr	erfasste Fälle	Ver- änderung	A u f k l ä r u n g		ermittelte Tatverd.	
				absolut	AQ	gesamt	NDTV
* Gefährdung schutz- bedürftiger Gebiete - 6767 -	2002	1		0	0,0%	0	0
	2003	2	100,0%	1	50,0%	1	0
	2004	2	0,0%	1	50,0%	1	0
	2005	2	0,0%	1	50,0%	1	0
	2006	3	50,0%	2	66,7%	2	0
	2007	1	-66,7%	0	0,0%	0	0
	neu: 676700	2008	3	200,0%	2	66,7%	4
	2009	0	-100,0%	0	0,0%	0	0
	2010	4	0,0%	1	25,0%	3	0
	2011	2	-50,0%	1	50,0%	1	0
* Abfallein-, -aus- und -durchfuhr (Textänderung vorm. schw. Umweltgef.) - 6768 -	2002	0	0,0%	0	0,0%	0	0
	2003	1	0,0%	0	0,0%	0	0
	2004	0	-100,0%	0	0,0%	0	0
	2005	1	0,0%	1	0,0%	1	0
	2006	0	-100,0%	0	0,0%	0	0
	2007	0	0,0%	0	0,0%	0	0
	neu: 676800	2008	0	0,0%	0	0,0%	0
	2009	1	0,0%	1	100,0%	1	1
	2010	0	-100,0%	0	0,0%	0	0
	2011	0	0,0%	0	0,0%	0	0

Straftat	Jahr	erfasste Fälle	Veränderung	Aufklärung absolut	AQ	ermittelte Tatverd. gesamt	Tatverd. ND
<b>Nebengesetze</b>	2002	9.542		9.118	95,6%	7.912	1.612
- 7000 -	2003	10.223	7,1%	9.702	94,9%	8.557	1.188
	2004	11.052	8,1%	10.472	94,8%	9.010	1.045
	2005	10.310	-6,7%	9.742	94,5%	8.410	817
	2006	9.922	-3,8%	9.380	94,5%	7.878	829
	2007	9.215	-7,1%	8.574	93,0%	7.476	575
neu: 700000	2008	8.414	-8,7%	7.918	94,1%	7.260	614
	2009	8.486	0,9%	7.956	93,8%	7.175	680
	2010	9.540	12,4%	8.982	94,2%	7.681	808
	2011	10.812	13,3%	10.178	94,1%	8.446	798
* im Wirtschaftsbereich	2002	793		779	98,2%	832	42
- 7100 -	2003	773	-2,5%	759	98,2%	877	41
	2004	874	13,1%	857	98,1%	792	41
	2005	1.130	29,3%	1.112	98,4%	960	33
	2006	940	-16,8%	925	98,4%	906	30
	2007	1.086	15,5%	1.054	97,1%	1.056	26
neu: 710000	2008	1.009	-7,1%	991	98,2%	1.113	24
	2009	794	-21,3%	765	96,3%	808	29
	2010	585	-26,3%	551	94,2%	556	30
	2011	629	7,5%	574	91,3%	563	34
* Straftaten gg. AktG, GenG, GmbHG, HGB Umwandl.G.	2002	326		325	99,7%	393	6
- 7120 -	2003	275	-15,6%	275	100,0%	358	10
	2004	233	-15,3%	233	100,0%	277	7
	2005	211	-9,4%	211	100,0%	286	9
	2006	234	10,9%	233	99,6%	294	12
	2007	145	-38,0%	144	99,3%	179	6
neu: 712000	2008	151	4,1%	150	99,3%	193	5
	2009	137	-9,3%	136	99,3%	172	4
	2010	123	-10,2%	123	100,0%	150	5
	2011	132	7,3%	131	99,2%	175	11
* Verstoß gg. Arbeit- nehmerüberlassungs- gesetz	2002	17		16	94,1%	23	16
- 7130 -	2003	5	-70,6%	5	100,0%	9	4
	2004	2	-60,0%	2	100,0%	2	0
	2005	2	0,0%	2	100,0%	2	0
	2006	0	-100,0%	0	0,0%	0	0
	2007	0	0,0%	0	0,0%	0	0
neu: 713000	2008	4	0,0%	4	100,0%	4	4
	2009	7	75,0%	7	100,0%	7	4
	2010	2	-71,4%	2	100,0%	3	2
	2011	2	0,0%	1	50,0%	1	1

Straftat	Jahr	erfasste Fälle	Ver- änderung	A u f k l ä r u n g		ermittelte gesamt	Tatverd. ND	
				absolut	AQ			
* Straftaten gegen Urheberrechtsbe- stimmungen - 7150 -	2002	88		85	96,6%	86	3	
	2003	182	106,8%	175	96,2%	192	5	
	2004	279	53,3%	271	97,1%	187	8	
	2005	564	102,2%	553	98,0%	351	5	
	2006	398	-29,4%	394	99,0%	315	1	
	2007	706	77,4%	684	96,9%	657	10	
	neu: 715000	2008	680	-3,7%	667	98,1%	729	9
	2009	461	-32,2%	447	97,0%	447	10	
	2010	208	-54,9%	190	91,3%	174	9	
	2011	189	-9,1%	159	84,1%	131	5	
* Straftaten im Zusammenhang mit Lebens- und Arznei- mitteln - 7160 -	2002	160		156	97,5%	153	10	
	2003	126	-21,3%	122	96,8%	147	9	
	2004	171	35,7%	166	97,1%	176	9	
	2005	196	14,6%	191	97,4%	204	10	
	2006	168	-14,3%	158	94,0%	171	11	
	2007	120	-28,6%	115	95,8%	139	8	
	neu: 716000	2008	97	-19,2%	94	96,9%	104	2
	2009	96	-1,0%	86	89,6%	92	7	
2010	124	29,2%	115	92,7%	117	9		
2011	134	8,1%	130	97,0%	105	14		
* sonstige Wirtschafts- delikte - 7190 -	2002	194		189	97,4%	176	7	
	2003	183	-5,7%	180	98,4%	176	14	
	2004	185	1,1%	181	97,8%	152	17	
	2005	155	-16,2%	153	98,7%	123	9	
	2006	137	-11,6%	137	100,0%	125	6	
	2007	112	-18,2%	108	96,4%	79	2	
	neu: 719000	2008	75	-33,0%	73	97,3%	77	4
	2009	90	20,0%	86	95,6%	88	4	
	2010	124	37,8%	118	95,2%	112	5	
	2011	171	37,9%	152	88,9%	151	3	
* sonstige Nebengesetze - 7200 -	2002	2.612		2.527	96,7%	2.278	1.352	
	2003	2.377	-9,0%	2.260	95,1%	2.146	922	
	2004	2.285	-3,9%	2.161	94,6%	2.063	711	
	2005	1.883	-17,6%	1.794	95,3%	1.747	556	
	2006	1.907	1,3%	1.826	95,8%	1.683	615	
	2007	1.625	-14,8%	1.481	91,1%	1.426	398	
	neu: 720000	2008	1.582	-2,6%	1.459	92,2%	1.424	387
	2009	1.892	19,6%	1.745	92,2%	1.716	502	
	2010	1.919	1,4%	1.782	92,9%	1.776	575	
	2011	2.043	6,5%	1.841	90,1%	1.760	551	

Straftat	Jahr	erfasste Fälle	Ver- änderung	A u f k l ä r u n g		ermittelte gesamt	Tatverd. ND	
				absolut	AQ			
* Straftaten gegen das Aufenthalts-, Asyl- verfahrens- u. Frei- zügigkeitsgesetz/EU - 7250 -	2002	1.706		1.689	99,0%	1.397	1.326	
	2003	1.148	-32,7%	1.139	99,2%	977	885	
	2004	817	-28,8%	810	99,1%	712	655	
	2005	684	-16,3%	680	99,4%	587	514	
	2006	760	11,1%	758	99,7%	633	581	
	2007	479	-37,0%	475	99,2%	428	372	
	neu: 725000	2008	433	-9,6%	427	98,6%	390	353
	2009	532	22,9%	527	99,1%	488	455	
	2010	533	0,2%	532	99,8%	569	534	
	2011	582	9,2%	576	99,0%	529	497	
* unerlaubte Einreise (Grenzübertritt) - 7251 -	2002	109		109	100,0%	121	121	
	2003	64	-41,3%	64	100,0%	74	72	
	2004	99	54,7%	98	99,0%	99	98	
	2005	57	-42,4%	57	100,0%	64	63	
	2006	43	-24,6%	42	97,7%	45	44	
	2007	33	-23,3%	34	103,0%	35	33	
	neu: 725100	2008	31	-6,1%	31	100,0%	31	30
	2009	38	22,6%	38	100,0%	39	39	
2010	75	97,4%	75	100,0%	77	77		
2011	2	-97,3%	2	100,0%	2	2		
* Asylverfahrensgesetz - 7255 -	2002	948		948	100,0%	640	631	
	2003	626	-34,0%	626	100,0%	449	434	
	2004	362	-42,2%	362	100,0%	266	255	
	2005	132	-63,5%	132	100,0%	111	108	
	2006	135	2,3%	135	100,0%	117	112	
	2007	77	-43,0%	77	100,0%	58	54	
	neu: 725500	2008	57	-26,0%	57	100,0%	45	45
	2009	101	77,2%	101	100,0%	80	77	
	2010	92	-8,9%	92	100,0%	63	63	
	2011	119	29,3%	119	100,0%	87	86	
* Straftaten gegen das Sprengstoff-, das Waffengesetz und KWKG - 7260 -	2002	681		631	92,7%	674	21	
	2003	1.059	55,5%	975	92,1%	1.027	37	
	2004	1.259	18,9%	1.169	92,9%	1.230	54	
	2005	995	-21,0%	939	94,4%	982	39	
	2006	914	-8,1%	858	93,9%	872	31	
	2007	832	-9,0%	751	90,3%	775	18	
	neu: 726000	2008	883	6,1%	819	92,8%	832	29
	2009	933	5,7%	843	90,4%	865	29	
	2010	1.002	7,4%	913	91,1%	932	33	
	2011	1.132	13,0%	1.012	89,4%	1.014	40	



Straftat	Jahr	erfasste Fälle	Ver- änderung	A u f k l ä r u n g		ermittelte gesamt	Tatverd. ND	
				absolut	AQ			
* Straftaten gg. das Waffengesetz - 7262 -	2002	646		601	93,0%	651	20	
	2003	1.032	59,8%	951	92,2%	1.005	35	
	2004	1.225	18,7%	1.141	93,1%	1.204	53	
	2005	974	-20,5%	926	95,1%	964	39	
	2006	894	-8,2%	840	94,0%	851	30	
	2007	814	-8,9%	733	90,0%	757	18	
	neu: 726200	2008	838	2,9%	778	92,8%	795	28
	2009	867	3,5%	784	90,4%	807	29	
	2010	919	6,0%	848	92,3%	870	33	
	2011	990	7,7%	904	91,3%	911	39	
* KWKG - 7263 -	2002	35		30	85,7%	30	2	
	2003	27	-22,9%	24	88,9%	28	3	
	2004	34	25,9%	28	82,4%	29	1	
	2005	21	-38,2%	13	61,9%	18	0	
	2006	20	-4,8%	18	90,0%	22	1	
	2007	18	-10,0%	18	100,0%	18	0	
	neu: 726300	2008	20	11,1%	19	95,0%	19	1
	2009	23	15,0%	23	100,0%	27	0	
	2010	13	-43,5%	10	76,9%	10	0	
	2011	14	7,7%	11	78,6%	14	1	
* Rauschgiftdelikte - 7300 -	2002	5.920		5.672	95,8%	4.823	270	
	2003	6.834	15,4%	6.531	95,6%	5.660	288	
	2004	7.666	12,2%	7.306	95,3%	6.311	344	
	2005	7.067	-7,8%	6.703	94,8%	5.775	250	
	2006	6.897	-2,4%	6.513	94,4%	5.438	220	
	2007	6.289	-8,8%	5.901	93,8%	5.054	173	
	neu: 730000	2008	5.525	-12,1%	5.252	95,1%	4.687	214
	2009	5.522	-0,1%	5.261	95,3%	4.655	160	
	2010	6.789	22,9%	6.489	95,6%	5.470	218	
	2011	7.886	16,2%	7.594	96,3%	6.265	227	
* allgemeine Verstöße nach § 29 BtMG - 7310 -	2002	3.875		3.757	97,0%	3.566	134	
	2003	4.875	25,8%	4.740	97,2%	4.369	146	
	2004	5.839	19,8%	5.655	96,8%	5.042	165	
	2005	5.156	-11,7%	4.977	96,5%	4.484	127	
	2006	4.940	-4,2%	4.774	96,6%	4.264	118	
	2007	4.546	-8,0%	4.357	95,8%	3.923	104	
	neu: 731000	2008	4.265	-6,2%	4.128	96,8%	3.797	158
	2009	4.297	0,8%	4.154	96,7%	3.760	118	
	2010	5.401	25,7%	5.219	96,6%	4.542	161	
	2011	6.526	20,8%	6.343	97,2%	5.360	179	

Straftat	Jahr	erfasste Fälle	Ver- änderung	A u f k l ä r u n g		ermittelte gesamt	Tatverd. ND
				absolut	AQ		
- mit Heroin - 7311 -  neu: 731100	2002	269		262	97,4%	255	52
	2003	286	6,3%	278	97,2%	244	45
	2004	331	15,7%	301	90,9%	247	48
	2005	237	-28,4%	224	94,5%	190	33
	2006	181	-23,6%	170	93,9%	156	22
	2007	207	14,4%	195	94,2%	168	11
	2008	151	-27,1%	143	94,7%	129	14
	2009	165	9,3%	160	97,0%	134	11
	2010	200	21,2%	183	91,5%	163	25
	2011	117	-41,5%	109	93,2%	97	3
- mit Kokain - 7312 -  neu: 731200	2002	153		144	94,1%	156	11
	2003	157	2,6%	153	97,5%	154	6
	2004	173	10,2%	164	94,8%	163	15
	2005	117	-32,4%	116	99,1%	116	12
	2006	164	40,2%	161	98,2%	158	10
	2007	147	-10,4%	142	96,6%	144	6
	2008	145	-1,4%	144	99,3%	143	15
	2009	141	-2,8%	137	97,2%	144	11
	2010	179	27,0%	176	98,3%	183	9
	2011	165	-7,8%	157	95,2%	155	18
- mit LSD - 7313 -  neu: 731300	2002	7		7	100,0%	7	0
	2003	6	-14,3%	5	83,3%	5	0
	2004	4	-33,3%	4	100,0%	4	0
	2005	7	75,0%	7	100,0%	7	0
	2006	9	28,6%	8	88,9%	8	0
	2007	8	-11,1%	8	100,0%	8	1
	2008	14	75,0%	13	92,9%	13	0
	2009	4	-71,4%	4	100,0%	4	2
	2010	6	50,0%	6	100,0%	6	2
	2011	7	16,7%	5	71,4%	5	0
- mit Amphetaminen - 7314 -  neu: 731400	2002	412		392	95,1%	394	7
	2003	734	78,2%	705	96,0%	656	13
	2004	1.010	37,6%	983	97,3%	954	18
	2005	1.149	13,8%	1.119	97,4%	1.057	17
	2006	1.240	7,9%	1.198	96,6%	1.112	20
	2007	1.269	2,3%	1.216	95,8%	1.149	18
	2008	1.430	12,7%	1.381	96,6%	1.315	41
	2009	1.357	-5,1%	1.311	96,6%	1.025	37
	2010	1.860	37,1%	1.808	97,2%	1.610	30
	2011	2.339	25,8%	2.294	98,1%	1.981	48

Straftat	Jahr	erfasste Fälle	Veränderung	Aufklärung absolut	AQ	ermittelte Tatverd. gesamt	Tatverd. ND	
- mit Ecstasy - 7315 -	2002	263		251	95,4%	268	5	
	2003	362	37,6%	351	97,0%	355	13	
	2004	291	-19,6%	282	96,9%	282	3	
	2005	162	-44,3%	156	96,3%	159	3	
	2006	99	-38,9%	95	96,0%	93	0	
	2007	186	87,9%	179	96,2%	178	3	
	neu: 731500	2008	177	-4,8%	172	97,2%	175	11
		2009	182	2,8%	170	93,4%	173	5
		2010	230	26,4%	225	97,8%	226	17
		2011	402	74,8%	375	93,3%	364	13
- mit Cannabis - 7318 -	2002	2.137		2.093	97,9%	2.075	39	
	2003	2.785	30,3%	2.729	98,0%	2.629	49	
	2004	3.522	26,5%	3.431	97,4%	3.170	73	
	2005	3.086	-12,4%	2.984	96,7%	2.807	57	
	2006	2.739	-11,2%	2.653	96,9%	2.474	49	
	2007	2.333	-14,8%	2.247	96,3%	2.112	52	
	neu: 731800	2008	2.026	-13,2%	1.977	97,6%	1.897	68
		2009	2.090	3,2%	2.033	97,3%	1.928	54
		2010	2.457	17,6%	2.378	96,8%	2.228	72
		2011	2.840	15,6%	2.773	97,6%	2.580	87
- mit sonstigen BtM - 7319 -	2002	634		608	95,9%	609	29	
	2003	545	-14,0%	519	95,2%	561	25	
	2004	508	-6,8%	490	96,5%	476	12	
	2005	398	-21,7%	371	93,2%	367	15	
	2006	508	27,6%	489	96,3%	489	18	
	2007	396	-22,0%	370	93,4%	375	17	
	neu: 731900	2008	322	-18,7%	298	92,5%	305	15
		2009	358	11,2%	339	94,7%	341	4
		2010	469	31,0%	443	94,5%	464	13
		2011	656	39,9%	630	96,0%	636	18
* illegaler Handel mit und Schmuggel von Rauschgiften - 7320 -	2002	1.899		1.790	94,3%	1.345	136	
	2003	1.755	-7,6%	1.625	92,6%	1.397	156	
	2004	1.561	-11,1%	1.419	90,9%	1.338	167	
	2005	1.612	3,3%	1.458	90,4%	1.308	105	
	2006	1.623	0,7%	1.434	88,4%	1.218	97	
	2007	1.409	-13,2%	1.231	87,4%	1.100	66	
	neu: 732000	2008	924	-34,4%	813	88,0%	783	43
		2009	856	-7,4%	770	90,0%	757	32
		2010	975	13,9%	887	91,0%	840	27
		2011	956	-1,9%	876	91,6%	843	23

Straftat	Jahr	erfasste Fälle	Ver- änderung	A u f k l ä r u n g		ermittelte gesamt	Tatverd. ND	
				absolut	AQ			
- von/mit Heroin - 7321 -	2002	353		343	97,2%	109	65	
	2003	194	-45,0%	182	93,8%	132	102	
	2004	157	-19,1%	137	87,3%	132	95	
	2005	100	-36,3%	87	87,0%	81	53	
	2006	105	5,0%	95	90,5%	90	48	
	2007	77	-26,7%	66	85,7%	61	32	
	neu: 732100	2008	55	-28,6%	40	72,7%	38	12
	2009	56	1,8%	50	89,3%	48	11	
	2010	44	-21,4%	38	86,4%	33	7	
	2011	30	-31,8%	28	93,3%	29	4	
- von/mit Kokain - 7322 -	2002	149		139	93,3%	134	30	
	2003	115	-22,8%	108	93,9%	107	23	
	2004	117	1,7%	112	95,7%	126	33	
	2005	71	-39,3%	64	90,1%	67	13	
	2006	93	31,0%	80	86,0%	91	16	
	2007	73	-21,5%	65	89,0%	68	7	
	neu: 732200	2008	54	-26,0%	51	94,4%	56	8
	2009	34	-37,0%	30	88,2%	31	1	
	2010	38	11,8%	37	97,4%	42	3	
	2011	25	-34,2%	24	96,0%	24	2	
- von/mit LSD - 7323 -	2002	12		12	100,0%	10	0	
	2003	5	-58,3%	4	80,0%	3	0	
	2004	10	100,0%	9	90,0%	9	0	
	2005	9	-10,0%	9	100,0%	12	0	
	2006	3	-66,7%	3	100,0%	3	0	
	2007	0	-100,0%	0	0,0%	0	0	
	neu: 732300	2008	1	100,0%	0	0,0%	0	0
	2009	5	400,0%	5	100,0%	5	0	
	2010	0	-100,0%	0	0,0%	0	0	
	2011	3	0,0%	2	66,7%	2	0	
- von/mit Amphe- taminen - 7324 -	2002	280		270	96,4%	253	9	
	2003	311	11,1%	296	95,2%	288	10	
	2004	307	-1,3%	271	88,3%	278	8	
	2005	385	25,4%	351	91,2%	333	9	
	2006	458	19,0%	421	91,9%	379	8	
	2007	513	12,0%	462	90,1%	368	10	
	neu: 732400	2008	298	-41,9%	263	88,3%	263	3
	2009	251	-15,8%	223	88,8%	223	4	
	2010	367	46,2%	341	92,9%	317	6	
	2011	394	7,4%	362	91,9%	354	2	

Straftat	Jahr	erfasste Fälle	Ver- änderung	A u f k l ä r u n g		ermittelte gesamt	Tatverd. ND	
				absolut	AQ			
- von/mit Ecstasy - 7325 -	2002	179		171	95,5%	133	2	
	2003	128	-28,5%	116	90,6%	102	2	
	2004	66	-48,4%	61	92,4%	60	1	
	2005	73	10,6%	67	91,8%	63	2	
	2006	42	-42,5%	36	85,7%	33	2	
	2007	56	33,3%	48	85,7%	49	4	
	neu: 732500	2008	57	1,8%	54	94,7%	54	2
	2009	49	-14,0%	46	93,9%	47	3	
	2010	52	6,1%	49	94,2%	51	1	
	2011	83	59,6%	77	92,8%	87	0	
- von/mit Cannabis - 7328 -	2002	810		749	92,5%	723	30	
	2003	891	10,0%	819	91,9%	748	31	
	2004	827	-7,2%	755	91,3%	717	25	
	2005	915	10,6%	827	90,4%	744	21	
	2006	875	-4,4%	759	86,7%	650	24	
	2007	656	-25,0%	558	85,1%	569	13	
	neu: 732800	2008	429	-34,6%	278	64,8%	370	19
	2009	374	-12,8%	334	89,3%	341	11	
	2010	421	12,6%	373	88,6%	375	11	
	2011	367	-12,8%	330	89,9%	329	14	
- von/mit sonst. BtM - 7329 -	2002	116		106	91,4%	109	4	
	2003	111	-4,3%	100	90,1%	109	2	
	2004	77	-30,6%	74	96,1%	81	12	
	2005	59	-23,4%	53	89,8%	71	9	
	2006	47	-20,3%	40	85,1%	33	1	
	2007	34	-27,7%	32	94,1%	33	0	
	neu: 732900	2008	30	-11,8%	27	90,0%	27	1
	2009	87	190,0%	82	94,3%	87	3	
	2010	53	-39,1%	49	92,5%	53	1	
	2011	54	1,9%	53	98,1%	57	1	
* illegale Einfuhr von BtM - 7330 -	2002	26		24	92,3%	44	14	
	2003	35	34,6%	31	88,6%	42	6	
	2004	31	-11,4%	28	90,3%	31	7	
	2005	46	48,4%	46	100,0%	54	14	
	2006	29	-37,0%	29	100,0%	29	3	
	2007	48	65,5%	49	102,1%	60	5	
	neu: 733000	2008	23	-52,1%	23	100,0%	31	2
	2009	39	69,6%	39	100,0%	44	8	
	2010	41	5,1%	41	100,0%	62	13	
	2011	57	39,0%	57	100,0%	63	7	

Straftat	Jahr	erfasste Fälle	Ver- änderung	A u f k l ä r u n g		ermittelte gesamt	Tatverd. ND
				absolut	AQ		
* sonstige Verstöße gg. das BtMG	2002	120		101	84,2%	111	9
- 7340 -	2003	169	40,8%	135	79,9%	158	3
	2004	235	39,1%	204	86,8%	228	27
	2005	253	7,7%	222	87,7%	242	17
	2006	305	20,6%	276	90,5%	294	17
	2007	286	-6,2%	264	92,3%	292	8
neu: 734000	2008	313	9,4%	288	92,0%	303	19
	2009	330	5,4%	298	90,3%	327	6
	2010	372	12,7%	342	91,9%	374	24
	2011	347	-6,7%	318	91,6%	339	24
* illegaler Anbau von BtM	2002	71		56	78,9%	64	1
- 7341 -	2003	119	67,6%	90	75,6%	109	2
	2004	109	-8,4%	82	75,2%	91	0
	2005	67	-38,5%	46	68,7%	49	2
	2006	125	86,6%	105	84,0%	117	2
	2007	89	-28,8%	74	83,1%	86	1
neu: 734100	2008	98	10,1%	81	82,7%	96	4
	2009	90	-8,2%	75	83,3%	81	1
	2010	102	13,3%	87	85,3%	97	8
	2011	101	-1,0%	87	86,1%	95	2
* Abgabe von BtM an Minderjährige	2002	41		38	92,7%	40	5
- 7345 -	2003	41	0,0%	37	90,2%	38	1
	2004	26	-36,6%	25	96,2%	25	1
	2005	39	50,0%	39	100,0%	39	0
	2006	37	-5,1%	34	91,9%	34	1
	2007	16	-56,8%	16	100,0%	17	0
neu: 734500	2008	31	93,8%	29	93,5%	27	5
	2009	19	-38,7%	17	89,5%	16	0
	2010	34	78,9%	32	94,1%	29	1
	2011	34	0,0%	29	85,3%	30	0
neuer Schlüssel ab: * illegaler Handel in nicht geringer Menge	2004	93		90	96,8%	101	20
- 7348 -	2005	140	50,5%	131	93,6%	149	13
neu: 734800	2006	139	-0,7%	133	95,7%	142	14
	2007	174	25,2%	167	96,0%	183	7
	2008	182	4,6%	176	96,7%	178	10
	2009	215	18,1%	200	93,0%	222	5
	2010	231	7,4%	219	94,8%	248	13
	2011	206	-10,8%	196	95,1%	204	11

Straftat	Jahr	erfasste Fälle	Ver- änderung	A u f k l ä r u n g		ermittelte Tatverd. gesamt	Tatverd. ND
				absolut	AQ		
* Straftaten gegen Nebengesetze auf dem Umweltsektor - 7400 -	2002	217		140	64,5%	162	0
	2003	239	10,1%	152	63,6%	162	0
	2004	227	-5,0%	148	65,2%	167	1
	2005	230	1,3%	133	57,8%	162	3
	2006	178	-22,6%	116	65,2%	133	0
	2007	215	20,8%	138	64,2%	147	0
neu: 740000	2008	298	38,6%	216	72,5%	230	1
	2009	278	-6,7%	185	66,5%	214	1
	2010	247	-11,2%	160	64,8%	175	0
	2011	254	2,8%	169	66,5%	195	2
* Straftaten nach dem Bundesnaturschutz-, Tierschutz-, Bundes- jagd und Pflanzen- schutzgesetz - 7430 -	2002	213		136	63,8%	158	0
	2003	233	9,4%	147	63,1%	158	0
	2004	222	-4,7%	143	64,4%	162	1
	2005	219	-1,4%	124	56,6%	153	3
	2006	172	-21,5%	111	64,5%	126	0
	2007	209	21,5%	134	64,1%	145	0
neu: 743000	2008	292	39,7%	211	72,3%	222	1
	2009	270	-7,5%	177	65,6%	206	1
	2010	243	-10,0%	157	64,6%	172	0
	2011	245	0,8%	163	66,5%	188	2

















## Summenschlüssel

Straftat	Jahr	erfasste Fälle	Veränderung	Aufklärung absolut	AQ	ermittelte TV gesamt	TV ND
Straftaten ohne - 8900 -	2002	164.415		97.357	59,2%	68.379	3.936
	2003	164.308	-0,1%	99.467	60,5%	68.277	3.855
	2004	163.459	-0,5%	101.440	62,1%	67.036	3.639
	2005	151.702	-7,2%	96.388	63,5%	64.332	3.337
	2006	149.317	-1,6%	95.446	63,9%	62.241	3.166
	2007	146.639	-1,8%	93.903	64,0%	61.384	2.785
	2008	142.187	-3,0%	91.553	64,4%	59.341	2.628
	2009	138.148	-2,8%	89.818	65,0%	59.281	2.695
neu: 890000	2010	137.516	-0,5%	89.551	65,1%	58.125	3.072
	2011	136.373	-0,8%	88.599	65,0%	57.897	3.087
	2002	5.938		5.683	95,7%	4.833	270
	2003	6.845	15,3%	6.540	95,5%	5.660	288
Rauschgiftkriminalität - 8910 -	2004	7.683	12,2%	7.314	95,2%	6.318	346
	2005	7.100	-7,6%	6.724	94,7%	5.786	251
	2006	6.925	-2,5%	6.530	94,3%	5.443	221
	2007	6.366	-8,1%	5.939	93,3%	5.064	178
	2008	5.586	-12,3%	5.283	94,6%	4.703	214
	2009	5.579	-0,1%	5.307	95,1%	4.676	160
	2010	6.810	22,1%	6.501	95,5%	5.476	219
	2011	7.977	17,1%	7.678	96,3%	6.297	230
* Direkte Beschaffungs- kriminalität - 8911 -	2002	18		11	61,1%	13	1
	2003	11	-38,9%	9	81,8%	5	0
	2004	17	54,5%	8	47,1%	8	3
	2005	33	94,1%	21	63,6%	16	1
	2006	28	-15,2%	17	60,7%	15	1
	2007	77	175,0%	38	49,4%	12	5
	2008	61	-20,8%	31	50,8%	21	0
	2009	57	-6,6%	46	80,7%	25	0
neu: 891100	2010	21	-63,2%	12	57,1%	10	1
	2011	91	333,3%	84	92,3%	43	3
	2002	4.651		3.829	82,3%	5.218	387
	2003	4.617	-0,7%	3.792	82,1%	5.111	385
Gewaltkriminalität - 8920 -	2004	4.541	-1,6%	3.719	81,9%	4.911	358
	2005	4.553	0,3%	3.756	82,5%	5.002	376
	2006	4.619	1,4%	3.870	83,8%	5.022	355
	2007	4.749	2,8%	3.931	82,8%	5.058	378
	2008	4.544	-4,3%	3.784	83,3%	4.954	307
	2009	4.124	-9,2%	3.461	83,9%	4.430	280
	2010	4.201	1,9%	3.479	82,8%	4.390	321
	2011	3.890	-7,4%	3.260	83,8%	4.158	280
neu: 892000							

Straftat	Jahr	erfasste Fälle	Veränderung	Aufklärung absolut	AQ	ermittelte TV gesamt	ND	
<b>Wirtschaftskriminalität</b> - 8930 -	2002	1.864		1.845	99,0%	1.126	25	
	2003	2.408	29,2%	2.381	98,9%	1.216	41	
	2004	1.434	-40,4%	1.386	96,7%	869	39	
	2005	1.370	-4,5%	1.314	95,9%	888	38	
	2006	1.483	8,2%	1.499	101,1%	840	28	
	2007	1.453	-2,0%	1.433	98,6%	922	20	
	neu: 893000	2008	1.615	11,1%	1.605	99,4%	894	30
	2009	1.410	-12,7%	1.397	99,1%	654	19	
	2010	1.584	12,3%	1.529	96,5%	644	32	
	2011	1.692	6,8%	1.587	93,8%	808	48	
	<i>* bei Betrug</i> - 8931 -	2002	472		461	97,7%	290	11
2003		1.002	112,3%	978	97,6%	369	13	
2004		266	-73,5%	222	83,5%	194	5	
2005		436	63,9%	387	88,8%	269	17	
2006		386	-11,5%	403	104,4%	222	9	
2007		433	12,2%	421	97,2%	319	7	
neu: 893100		2008	527	21,7%	524	99,4%	246	12
2009		545	3,4%	539	98,9%	190	9	
2010		854	56,7%	816	95,6%	235	13	
2011		862	0,9%	795	92,2%	338	22	
<i>* Insolvenzstraftaten</i> - 8932 -		2002	390		389	99,7%	425	7
	2003	351	-10,0%	351	100,0%	388	9	
	2004	312	-11,1%	312	100,0%	327	5	
	2005	310	-0,6%	310	100,0%	340	11	
	2006	321	3,5%	321	100,0%	345	9	
	2007	201	-37,4%	201	100,0%	211	5	
	neu: 893200	2008	251	24,9%	250	99,6%	238	6
	2009	200	-20,3%	198	99,0%	190	5	
	2010	171	-14,5%	171	100,0%	177	7	
	2011	212	24,0%	211	99,5%	209	13	
	<i>* WIKRI im Anlage- und Finanzbereich</i> - 8933 -	2002	57		55	96,5%	42	1
2003		282	394,7%	280	99,3%	47	5	
2004		51	-81,9%	49	96,1%	42	2	
2005		62	21,6%	57	91,9%	55	0	
2006		98	58,1%	97	99,0%	39	4	
2007		66	-32,7%	62	93,9%	42	0	
neu: 893300		2008	38	-42,4%	37	97,4%	43	1
2009		43	13,2%	42	97,7%	45	3	
2010		215	400,0%	214	99,5%	58	5	
2011		94	-56,3%	90	95,7%	59	4	



Straftat	Jahr	erfasste Fälle	Veränderung	Aufklärung absolut	AQ	ermittelte TV gesamt	ND	
* Wettbewerbsdelikte - 8934 -	2002	46		41	89,1%	43	1	
	2003	53	15,2%	52	98,1%	78	1	
	2004	88	66,0%	86	97,7%	56	3	
	2005	68	-22,7%	63	92,6%	75	2	
	2006	85	25,0%	84	98,8%	77	0	
	2007	218	156,5%	214	98,2%	201	2	
	neu: 893400	2008	231	6,0%	229	99,1%	247	8
	2009	108	-53,2%	105	97,2%	103	3	
	2010	56	-48,1%	52	92,9%	66	3	
	2011	78	39,3%	62	79,5%	46	2	
	* WIKRI im Zusammenhang mit Arbeitsverhältnissen - 8935 -	2002	724		724	100,0%	405	8
2003		834	15,2%	834	100,0%	436	18	
2004		599	-28,2%	599	100,0%	319	10	
2005		449	-25,0%	449	100,0%	267	6	
2006		562	25,2%	562	100,0%	282	13	
2007		443	-21,2%	442	99,8%	184	4	
neu: 8935		2008	536	21,0%	536	100,0%	207	5
2009		375	-30,0%	374	99,7%	127	5	
2010		260	-30,7%	260	100,0%	112	6	
2011		328	26,2%	328	100,0%	145	6	
* Betrug und Untreue im Zusammenhang mit Beteiligungen und Kapitalanlagen - 8936 -		2002	32		32	100,0%	25	1
	2003	264	725,0%	263	99,6%	30	1	
	2004	37	-86,0%	36	97,3%	29	0	
	2005	38	2,7%	34	89,5%	30	0	
	2006	112	194,7%	111	99,1%	23	2	
	2007	55	-50,9%	51	92,7%	26	0	
	neu: 893600	2008	18	-67,3%	17	94,4%	18	0
	2009	34	88,9%	33	97,1%	34	1	
	2010	294	764,7%	294	100,0%	43	0	
	2011	47	-84,0%	42	89,4%	34	3	
	<b>Straftaten gegen Be- stimmungen zum Schutz der Jugend</b> - 8960 -	2002	18		17	94,4%	17	0
2003		20	11,1%	20	100,0%	23	0	
2004		21	5,0%	22	104,8%	16	0	
2005		15	-28,6%	14	93,3%	15	0	
2006		38	153,3%	34	89,5%	38	0	
2007		27	-28,9%	23	85,2%	22	1	
neu: 896000		2008	31	14,8%	27	87,1%	28	0
2009		25	-19,4%	22	88,0%	21	0	
2010		24	-4,0%	23	95,8%	25	0	
2011		22	-8,3%	19	86,4%	20	0	

Straftat	Jahr	erfasste Fälle	Veränderung	Aufklärung absolut	AQ	ermittelte TV gesamt	ND	
<b>Computerkriminalität</b> - 8970 -	2002	1.077		668	62,0%	497	16	
	2003	1.203	11,7%	721	59,9%	466	17	
	2004	1.154	-4,1%	743	64,4%	432	20	
	2005	818	-29,1%	514	62,8%	382	12	
	2006	874	6,8%	527	60,3%	388	19	
	2007	1.008	15,3%	580	57,5%	417	16	
	neu: 897000	2008	1.235	22,5%	819	66,3%	495	28
	2009	1.404	13,7%	766	54,6%	505	32	
	2010	1.620	15,4%	698	43,1%	576	47	
	2011	1.887	16,5%	953	50,5%	540	54	
	<b>Umweltkriminalität</b> - 8980 -	2002	913		687	75,2%	769	31
2003		946	3,6%	695	73,5%	747	29	
2004		818	-13,5%	599	73,2%	678	22	
2005		764	-6,6%	546	71,5%	620	18	
2006		654	-14,4%	464	70,9%	528	18	
2007		623	-4,7%	427	68,5%	509	12	
neu: 898000		2008	779	25,0%	562	72,1%	659	13
2009		731	-6,2%	498	68,1%	580	19	
2010		694	-5,1%	477	68,7%	524	14	
2011		692	-0,3%	493	71,2%	531	34	
<b>Strassenkriminalität</b> - 8990 -		2002	32.600		7.392	22,7%	7.216	330
	2003	30.324	-7,0%	6.862	22,6%	6.797	361	
	2004	29.359	-3,2%	6.544	22,3%	6.102	303	
	2005	26.382	-10,1%	5.954	22,6%	5.775	261	
	2006	24.765	-6,1%	5.912	23,9%	5.494	221	
	2007	23.902	-3,5%	5.829	24,4%	5.844	265	
	neu: 899000	2008	23.563	-1,4%	5.772	24,5%	5.773	204
	2009	22.269	-5,5%	5.495	24,7%	5.185	194	
	2010	20.894	-6,2%	5.227	25,0%	5.388	289	
	2011	21.236	1,6%	5.987	28,2%	5.475	336	
	<b>Graffiti (ab 2010)</b> - 899500 -	2010	3.725	-8,5%	1.364	36,6%	405	5
2011		3.232	-13,2%	1.167	36,1%	366	4	

## Zeitreihe Tatverdächtige ab 2002

Delikt	Jahr	Tatverdächtige insgesamt			Kinder bis 14 J.	Jugendl. 14 -18 J.	Heranw. 18 - 21 J.	Erwachsene ab 21 J.
		männl.	weibl.					
<b>Straftaten insgesamt</b>	2002	69.332	53.082	16.250	4.263	10.568	8.627	45.874
- ---- -	2003	68.923	52.849	16.074	3.830	10.372	8.504	46.217
	2004	67.526	51.687	15.839	3.104	9.744	8.495	46.183
	2005	64.720	49.519	15.201	2.435	8.516	8.073	45.696
	2006	62.696	48.021	14.675	2.224	7.720	7.758	44.994
	2007	61.694	46.736	14.958	2.155	6.819	7.600	45.120
	2008	59.641	44.963	14.678	2.215	5.716	7.244	44.466
	2009	59.705	44.873	14.832	2.233	5.165	6.770	45.537
	2010	58.626	44.215	14.411	2.219	4.544	6.045	45.818
	2011	58.342	43.848	14.494	2.265	4.546	4.956	46.575
<b>Straftaten gegen das Leben</b>	2002	118	91	27	1	3	11	103
- 0000 -	2003	123	104	19	1	11	12	99
	2004	88	76	12	1	4	8	75
	2005	129	100	29	0	4	3	122
	2006	118	94	24	0	5	9	104
	2007	112	87	25	0	4	12	96
neu: 000000	2008	116	92	24	0	2	11	103
	2009	97	79	18	0	2	9	86
	2010	82	66	16	3	4	7	68
	2011	89	70	19	0	0	9	80
<b>* Mord</b>	2002	26	25	1	0	0	5	21
- 0100 -	2003	32	27	5	0	7	7	18
	2004	18	17	1	0	2	5	11
	2005	25	22	3	0	1	2	22
	2006	11	9	2	0	0	1	10
	2007	21	19	2	0	3	1	17
neu: 010000	2008	18	14	4	0	0	2	16
	2009	22	19	3	0	2	2	18
	2010	10	9	1	0	1	1	8
	2011	15	15	0	0	0	6	9
<b>* Totschlag und Tötung auf Verlangen</b>	2002	48	35	13	1	3	6	38
- 0210 -	2003	47	41	6	0	4	5	38
	2004	40	35	5	0	2	3	35
	2005	53	45	8	0	2	1	50
	2006	66	61	5	0	4	7	55
	2007	62	46	16	0	1	11	50
neu: 020000	2008	67	57	10	0	2	9	56
	2009	47	38	9	0	0	7	40
	2010	41	38	3	3	3	6	29
	2011	33	27	6	0	0	3	30

Delikt	Jahr	Tatverdächtige insgesamt		Kinder bis 14 J.	Jugendl. 14 -18 J.	Heranw. 18 - 21 J.	Erwachsene ab 21 J.	
		männl.	weibl.					
* Fahrlässige Tötung	2002	44	31	13	0	0	0	44
- nicht i.V. mit	2003	44	68	6	1	0	0	43
Verkehrsunfall -	2004	26	22	4	1	0	0	25
- 0300 -	2005	49	32	17	0	1	0	48
	2006	37	23	14	0	0	0	37
	2007	29	22	7	0	0	0	29
neu:030000	2008	26	17	9	0	0	0	26
	2009	26	20	6	0	0	0	26
	2010	30	19	11	0	0	0	30
	2011	35	25	10	0	0	0	35
<b>Straftaten gg. sex.</b>	2002	942	887	55	24	96	79	743
<b>Selbstbestimmung</b>	2003	999	935	64	32	104	74	789
- 1000 -	2004	1.042	979	63	38	91	73	840
	2005	1.522	1.383	139	26	95	80	1.321
	2006	1.048	962	86	21	98	84	845
	2007	1.277	1.171	106	39	121	120	997
neu: 100000	2008	1.099	1.005	94	39	97	59	904
	2009	1.139	1.030	109	27	66	65	981
	2010	992	905	87	32	78	91	791
	2011	965	917	48	19	93	77	776
* <i>Gewaltanwendung</i>	2002	372	359	13	4	34	36	298
o. <i>Ausnutzen einer</i>	2003	404	395	9	9	39	25	331
<i>Abhängigkeit</i>	2004	414	401	13	12	36	21	345
- 1100 -	2005	361	351	10	1	29	29	302
	2006	367	356	11	2	31	25	309
	2007	364	357	7	4	34	48	278
neu: 110000	2008	319	309	10	5	27	22	265
	2009	341	330	11	6	26	21	288
	2010	308	300	8	2	14	34	258
	2011	330	322	8	2	33	24	271
* Vergewaltigung	2002	174	168	6	1	19	18	136
- 1110 -	2003	183	179	4	4	18	18	143
	2004	170	167	3	5	17	9	139
	2005	150	149	1	0	9	15	126
	2006	169	165	4	0	9	14	146
	2007	148	148	0	2	10	19	117
neu: 111000	2008	132	132	0	3	13	14	102
	2009	145	145	0	1	17	10	117
	2010	125	124	1	1	2	17	105
	2011	121	121	0	1	12	11	97

Delikt	Jahr	Tatverdächtige insgesamt		Kinder bis 14 J.	Jugendl. 14 -18 J.	Heranw. 18 - 21 J.	Erwachsene ab 21 J.	
		männl.	weibl.					
* sexuelle Nötigung	2002	155	149	6	4	15	16	120
- 1120 -	2003	165	161	4	5	21	7	132
	2004	186	183	3	6	17	12	151
	2005	169	164	5	1	20	16	132
	2006	148	146	2	2	20	10	116
	2007	170	167	3	1	20	26	123
neu: 112000	2008	168	162	6	2	13	8	145
	2009	169	159	10	5	9	12	143
	2010	148	145	3	1	11	16	120
	2011	190	183	7	1	21	12	156
* sexueller Missbrauch von Schutzbefohlenen	2002	54	52	2	0	1	2	51
- 1130 -	2003	67	66	1	0	2	0	65
	2004	66	58	8	1	2	1	62
	2005	52	47	5	0	0	0	52
	2006	56	51	5	0	2	1	53
	2007	49	45	4	1	4	3	41
neu: 113000	2008	25	21	4	0	1	0	24
	2009	29	28	1	0	0	0	29
	2010	38	34	4	0	1	1	36
	2011	24	23	1	0	0	1	23
* sonstiger sexueller Mißbrauch	2002	425	412	13	19	48	30	328
- 1300 -	2003	436	421	15	15	54	39	328
	2004	449	435	14	26	51	37	335
	2005	409	400	9	25	48	39	297
	2006	439	423	16	16	47	39	337
	2007	439	435	4	30	60	50	299
neu: 130000	2008	441	428	13	32	58	25	326
	2009	377	367	10	19	30	29	299
	2010	445	420	25	25	49	46	325
	2011	448	436	12	15	56	38	339
* sexueller Mißbrauch von Kindern	2002	307	296	11	19	41	21	226
- 1310 -	2003	316	304	12	21	46	31	218
	2004	329	319	10	25	46	29	229
	2005	274	267	7	23	40	32	179
	2006	300	287	13	16	43	26	215
	2007	313	309	4	30	54	35	194
neu: 131000	2008	312	300	12	32	52	19	209
	2009	275	266	9	17	27	27	204
	2010	330	312	18	23	41	37	229
	2011	322	312	10	15	51	27	229

Delikt	Jahr	Tatverdächtige insgesamt		Kinder bis 14 J.	Jugendl. 14 -18 J.	Heranw. 18 - 21 J.	Erwachsene ab 21 J.	
		männl.	weibl.					
darunter:	2002	30	29	1	0	2	2	26
- exhibitionistische Handlungen vor Kindern	2003	19	18	1	0	2	0	17
	2004	25	24	1	0	3	1	21
	2005	23	22	1	0	0	1	22
1312	2006	20	19	1	0	2	1	17
	2007	18	18	0	0	1	2	15
neu: 131200	2008	17	16	1	0	3	1	13
	2009	19	19	0	0	0	1	18
	2010	20	20	0	0	0	0	20
	2011	20	20	0	1	1	0	18
* exhibitionistische Handlungen und Erregung öffentl. Ärgernisses	2002	72	71	1	0	4	6	62
- 1320 -	2003	76	75	1	1	5	6	64
	2004	68	67	1	0	2	6	60
	2005	82	82	0	1	7	5	69
	2006	69	68	1	0	1	1	67
	2007	68	68	0	0	5	7	56
	2008	64	64	0	0	4	2	58
neu: 132000	2009	56	55	1	0	1	1	54
	2010	62	61	1	2	4	2	54
	2011	64	64	0	0	1	3	60
* sexueller Mißbrauch von Jugendlichen	2002	44	44	0	0	1	3	40
- 1330 -	2003	32	32	0	0	2	0	30
	2004	47	45	2	0	0	2	45
	2005	37	35	2	0	1	0	45
	2006	43	42	1	0	0	5	60
	2007	53	53	0	0	0	5	0
neu: 133000	2008	45	44	1	0	0	3	48
	2009	28	28	0	0	0	1	42
	2010	40	38	2	0	1	3	27
	2011	41	40	1	0	1	5	35
* Ausnutzen sexueller Neigungen	2002	169	140	29	2	16	14	137
- 1400 -	2003	189	1449	40	1	16	11	161
	2004	217	180	37	1	8	16	192
	2005	768	648	120	0	18	14	736
	2006	274	215	59	3	21	21	229
	2007	507	411	96	5	29	26	447
neu: 140000	2008	367	296	71	3	14	13	337
	2009	447	358	89	2	11	19	415
	2010	268	214	54	5	17	14	232
	2011	217	189	28	2	9	15	191

Delikt	Jahr	Tatverdächtige insgesamt		Kinder bis 14 J.	Jugendl. 14 -18 J.	Heranw. 18 - 21 J.	Erwachsene ab 21 J.	
		männl.	weibl.					
* Förderung sexueller Handlungen Minder- jähriger oder der Prostitution	2002	22	18	4	0	0	2	20
- 1410 -	2003	12	10	2	0	1	1	10
	2004	19	12	7	0	3	1	15
	2005	10	7	3	0	0	0	10
	2006	16	12	4	0	0	1	15
	2007	8	5	3	0	0	1	7
neu: 141000	2008	4	4	0	0	0	0	4
	2009	6	4	2	0	0	0	6
	2010	8	7	1	0	1	1	6
	2011	7	6	1	0	0	0	7
* Förderung sexueller Handlungen Minder- jähriger	2002	5	5	0	0	0	1	4
- 1411 -	2003	5	4	1	0	1	0	4
	2004	13	7	6	0	3	0	10
	2005	5	4	1	0	0	0	5
	2006	11	7	4	0	0	1	10
	2007	6	5	1	0	0	1	5
neu: 141100	2008	3	3	0	0	0	0	3
	2009	5	3	2	0	0	0	5
	2010	5	5	0	0	1	0	4
	2011	2	1	1	0	0	0	2
* Ausbeuten von Prostituierten	2002	17	13	4	0	0	1	16
- 1412 -	2003	7	6	1	0	0	1	6
	2004	6	5	1	0	0	1	5
	2005	5	3	2	0	0	0	5
	2006	5	5	0	0	0	0	5
	2007	3	1	2	0	0	0	3
neu: 141200	2008	1	1	0	0	0	0	1
	2009	1	1	0	0	0	0	1
	2010	3	2	1	0	0	1	2
	2011	5	5	0	0	0	0	5
* Zuhälterei	2002	26	21	5	0	0	0	26
- 1420 -	2003	15	13	2	0	0	0	15
	2004	7	6	1	0	0	0	7
	2005	6	6	0	0	0	0	6
	2006	2	2	0	0	0	0	2
	2007	6	4	2	0	0	1	5
neu: 142000	2008	2	1	1	0	0	0	2
	2009	2	2	0	0	0	0	2
	2010	3	1	2	0	0	0	3
	2011	1	1	0	0	0	0	1

Delikt	Jahr	Tatverdächtige insgesamt		Kinder bis 14 J.	Jugendl. 14 -18 J.	Heranw. 18 - 21 J.	Erwachsene ab 21 J.	
		männl.	weibl.					
* Verbreitung pornogr. Schriften ( Erzeugnisse ) - 1430 -	2002	102	97	5	0	16	10	76
	2003	135	123	12	1	14	7	113
	2004	156	142	14	1	5	10	140
	2005	731	629	102	0	18	14	699
	2006	217	198	19	3	21	20	173
	2007	471	400	71	5	29	23	414
neu: 143000	2008	329	287	42	3	14	13	299
	2009	402	346	56	2	11	15	374
	2010	238	204	34	5	16	13	204
	2011	198	181	17	2	9	15	172
* Menschenhandel - 1440 -	2002	3	2	1	0	0	0	3
	2003	8	8	0	0	0	0	8
	2004	11	10	1	0	0	0	11
	2005	7	6	1	0	0	0	7
	2006 siehe neue Schlüssel 2360 00, 2370 00 und 2380 00							
<b>Rohheitsdelikte und Straftaten gegen die persönliche Freiheit</b> - 2000 -	2002	16.080	13.846	2.234	648	2.337	2.231	10.864
	2003	15.697	13.567	2.130	586	2.219	2.109	10.783
	2004	15.625	13.400	2.225	468	2.165	2.053	10.939
	2005	15.756	13.476	2.280	416	2.104	2.119	11.117
	2006	15.588	13.328	2.260	396	1.991	1.989	11.212
	2007	15.869	13.484	2.385	426	1.863	2.135	11.445
neu: 200000	2008	16.053	13.520	2.533	471	1.669	2.107	11.806
	2009	15.519	13.001	2.518	467	1.389	1.851	11.812
	2010	15.741	13.112	2.629	516	1.295	1.715	12.215
	2011	15.806	13.008	2.798	554	1.308	1.434	12.510
* Raub, räuberische Erpressung u.räub. Angriff a.Kraftfahrer - 2100 -	2002	1.082	969	113	46	256	265	515
	2003	971	873	98	52	202	215	502
	2004	959	849	110	29	210	211	509
	2005	900	811	89	20	185	208	487
	2006	899	808	91	33	230	178	458
	2007	821	730	91	31	199	178	413
neu:210000	2008	859	777	82	30	175	208	446
	2009	707	625	82	26	116	163	402
	2010	663	598	65	24	94	117	428
	2011	683	626	57	23	111	121	428



Delikt	Jahr	Tatverdächtige insgesamt		Kinder weibl. bis 14 J.	Jugendl. 14 -18 J.	Heranw. 18 - 21 J.	Erwachsene ab 21 J.	
		männl.						
* Raub auf Geldinstitute, Postfilialen und - agenturen - 2110 -	2002	9	8	1	0	0	0	9
	2003	5	5	0	0	0	0	5
	2004	1	1	0	0	0	0	1
	2005	12	12	0	0	0	3	9
	2006	3	3	0	0	0	0	3
	2007	0	0	0	0	0	0	0
neu: 211000	2008	14	13	1	0	0	2	12
	2009	4	4	0	0	0	0	4
	2010	6	5	1	0	0	0	6
	2011	4	3	1	0	0	0	4
* Raub auf sonstige Zahlstellen und Geschäfte - 2120 -	2002	16	16	0	0	0	0	16
	2003	5	5	0	0	0	0	5
	2004	16	15	1	0	0	5	11
	2005	22	22	0	0	2	7	13
	2006	11	11	0	0	3	1	7
	2007	9	9	0	0	1	2	6
neu: 212000	2008	15	13	2	0	0	4	11
	2009	14	14	0	0	0	5	9
	2010	12	11	1	0	0	5	7
	2011	13	13	0	0	0	4	9
darunter: - Raubüberfall auf Spielhallen - 2121 -	2002	1	1	0	0	0	0	1
	2003	keine Fälle erfasst						
	2004	keine Fälle erfasst						
	2005	4	4	0	0	0	2	2
	2006	4	4	0	0	1	0	3
	2007	4	4	0	0	0	1	3
	2008	0	0	0	0	0	0	0
	2009	1	1	0	0	0	0	1
neu: 212100	2010	5	4	1	0	0	5	0
	2011	4	4	0	0	0	0	4
darunter: - Raubüberfall auf Tankstellen - 2122 -	2002	2	2	0	0	0	0	2
	2003	keine Fälle erfasst						
	2004	4	4	0	0	0	1	3
	2005	4	4	0	0	0	4	0
	2006	keine Fälle erfasst						
	2007	0	0	0	0	0	0	0
neu: 212200	2008	3	3	0	0	0	1	2
	2009	1	1	0	0	0	0	1
	2010	2	2	0	0	0	0	2
	2011	6	6	0	0	0	4	2

Delikt	Jahr	Tatverdächtige insgesamt		Kinder weibl. bis 14 J.	Jugendl. 14 -18 J.	Heranw. 18 - 21 J.	Erwachsene ab 21 J.	
		männl.	weibl.					
* Raubüberfall auf Geld- und Wert- transport - 2130 -  neu: 213000	2002	keine Fälle erfasst						
	2003	keine Fälle erfasst						
	2004	6	6	0	0	0	1	5
	2005	keine Fälle erfasst						
	2006	*3	2	1	0	1	1	1
	2007	2	2	0	0	0	0	2
	2008	6	6	0	0	0	0	6
	2009	0	0	0	0	0	0	0
	2010	keine Fälle erfasst						
	2011	1	1	0	0	0	0	1
darunter: - Raubüberfall auf Geld- und Kassen- boten - 2131 -  neu: 213100	2002	keine Fälle erfasst						
	2003	keine Fälle erfasst						
	2004	6	6	0	0	0	1	5
	2005	keine Fälle erfasst						
	2006	*3	2	1	0	1	1	1
	2007	2	2	0	0	0	0	2
	2008	5	5	0	0	0	0	5
	2009	0	0	0	0	0	0	0
	2010	keine Fälle erfasst						
	2011	1	1	0	0	0	0	1
* Fehlerfassung								
* räuberischer Angriff auf Kraftfahrer - 2140 -  neu: 214000	2002	3	3	0	0	1	1	1
	2003	9	8	1	0	1	1	7
	2004	6	6	0	0	0	0	6
	2005	3	2	1	0	1	2	0
	2006	3	3	0	0	0	2	1
	2007	9	9	0	0	5	0	4
	2008	3	3	0	0	0	0	3
	2009	0	0	0	0	0	0	0
	2010	keine Fälle erfasst						
	2011	keine Fälle erfasst						
* Handtaschenraub - 2160 -  neu: 216000	2002	20	20	0	1	3	6	10
	2003	23	22	1	0	4	14	5
	2004	44	37	7	0	12	15	17
	2005	30	30	0	0	8	11	11
	2006	37	34	3	3	15	10	9
	2007	19	17	2	1	2	8	8
	2008	14	12	2	0	1	4	9
	2009	17	14	3	0	3	3	11
	2010	9	9	0	0	0	2	7
	2011	14	9	5	0	8	1	5

Delikt	Jahr	Tatverdächtige insgesamt		Kinder bis 14 J.	Jugendl. 14 -18 J.	Heranw. 18 - 21 J.	Erwachsene ab 21 J.	
		männl.	weibl.					
* sonst. Raubüberfälle auf Strassen, Wegen und Plätzen - 2170 -	2002	243	214	29	18	62	78	85
	2003	186	175	11	18	56	48	64
	2004	177	162	15	12	63	48	54
	2005	182	160	22	13	58	48	63
	2006	172	150	22	7	73	45	47
	2007	157	138	19	11	57	41	48
	neu: 217000	2008	128	115	13	9	35	44
	2009	131	118	13	9	34	43	45
	2010	102	96	6	7	20	21	54
	2011	122	116	6	10	31	25	56
* Raub zur Erlangung von BtM - 2180 -	2002	3	3	0	0	0	0	0
	2003	keine Fälle erfasst						
	2004	2	2	0	0	0	1	1
	2005	1	1	0	0	0	1	0
	2006	keine Fälle erfasst						
	2007	0	0	0	0	0	0	0
	neu: 218000	2008	2	2	0	0	0	0
	2009	keine Fälle erfasst						
	2010	1	1	0	0	0	0	1
	2011	keine Fälle erfasst						
* Raubüberfälle in Wohnungen - 2190 -	2002	80	69	11	1	13	18	48
	2003	99	92	7	1	21	20	57
	2004	121	103	18	1	18	25	77
	2005	109	97	12	0	19	23	67
	2006	63	60	3	0	18	18	27
	2007	82	74	8	3	11	16	52
	neu: 219000	2008	92	85	7	3	11	19
	2009	52	47	5	4	2	7	39
	2010	75	68	7	0	6	16	53
	2011	51	48	3	2	4	16	29

Delikt	Jahr	Tatverdächtige insgesamt		Kinder bis 14 J.	Jugendl. 14 -18 J.	Heranw. 18 - 21 J.	Erwachsene ab 21 J.	
		männl.	weibl.					
* Körperverletzung	2002	11.830	10.185	1.645	526	1.831	1.651	7.822
- insgesamt -	2003	11.560	10.008	1.552	458	1.731	1.606	7.765
- 2200 -	2004	11.740	10.093	1.647	390	1.757	1.597	7.996
	2005	11.851	10.152	1.699	345	1.710	1.697	8.099
	2006	11.866	10.169	1.697	328	1.580	1.586	8.372
	2007	12.003	10.232	1.771	350	1.478	1.700	8.475
neu: 220000	2008	12.012	10.149	1.863	399	1.334	1.657	8.622
	2009	11.470	9.665	1.805	391	1.106	1.505	8.468
	2010	11.730	9.770	1.960	440	1.050	1.366	8.874
	2011	11.553	9.484	2.069	491	1.039	1.118	8.905
* Körperverletzung mit Todesfolge	2002	19	16	3	0	6	1	12
- 2210 -	2003	9	7	2	2	0	2	5
	2004	31	27	4	0	10	10	11
	2005	16	12	4	1	3	2	10
	2006	13	11	2	0	0	7	6
	2007	11	11	0	0	0	4	7
neu: 221000	2008	7	5	2	0	1	2	4
	2009	6	6	0	1	0	2	3
	2010	4	2	2	0	0	0	4
	2011	3	3	0	0	0	0	3
*gefährliche und schwere Körperverletzung	2002	4.048	3.576	472	241	971	750	2.086
- 2220 -	2003	4.018	3.558	460	213	899	793	2.113
	2004	3.856	3.397	459	188	838	736	2.094
	2005	4.031	3.535	496	160	862	792	2.217
	2006	4.035	3.587	448	167	795	743	2.330
	2007	4.152	3.650	502	131	786	814	2.421
neu: 222000	2008	4.042	3.526	516	187	650	760	2.445
	2009	3.646	3.207	439	146	527	706	2.267
	2010	3.665	3.155	510	188	489	610	2.378
	2011	3.415	2.874	541	202	434	478	2.301
darunter:	2002	1.585	1.424	161	88	466	349	682
- gefährliche und schwere KV auf Strassen, Wegen und Plätzen	2003	1.605	1.461	144	91	446	391	677
- 2221 -	2004	1.397	1.264	133	57	380	332	628
	2005	1.374	1.242	132	42	367	307	658
	2006	1.339	1.204	135	71	304	310	654
	2007	1.469	1.346	123	35	358	376	700
neu: 222100	2008	1.630	1.462	168	74	299	349	908
	2009	1.340	1.220	120	59	241	329	711
	2010	1.949	1.722	227	98	310	384	1.157
	2011	1.892	1.651	241	128	302	319	1.143

Delikt	Jahr	Tatverdächtige insgesamt		Kinder bis 14 J.	Jugendl. 14 -18 J.	Heranw. 18 - 21 J.	Erwachsene ab 21 J.	
		männl.	weibl.					
* Mißhandlung von Schutzbefohlenen - 2230 -	2002	111	71	40	0	1	2	108
	2003	130	79	51	1	2	7	120
	2004	141	90	51	0	1	6	134
	2005	136	87	49	0	1	5	130
	2006	151	86	65	0	2	10	139
	2007	145	85	60	1	0	8	136
neu: 223000	2008	158	82	76	0	2	7	149
	2009	123	64	59	0	0	4	119
	2010	154	96	58	0	1	5	148
	2011	163	93	70	0	0	0	163
darunter:	2002	87	54	33	0	1	2	84
- Mißhandlung von Kindern - 2231 -	2003	81	50	31	1	1	7	72
	2004	96	60	36	0	1	3	92
	2005	89	54	35	0	1	5	83
	2006	109	60	49	0	2	10	97
	2007	116	68	48	1	0	8	107
neu: 223100	2008	128	67	61	0	3	7	118
	2009	100	52	48	0	0	4	96
	2010	126	78	48	0	1	5	120
	2011	133	80	53	0	0	0	133
* vorsätzlich/ leichte Körperverletzung - 2240 -	2002	7.614	6.621	993	292	951	995	5.376
	2003	7.537	6.581	956	250	942	922	5.423
	2004	7.824	6.808	1.016	210	1.015	961	5.638
	2005	7.866	6.815	1.051	188	938	1.029	5.711
	2006	7.939	6.834	1.105	176	916	963	5.884
	2007	8.067	6.910	1.157	229	829	1.035	5.974
neu: 224000	2008	8.168	6.971	1.197	238	783	1.033	6.114
	2009	7.931	6.701	1.230	267	663	925	6.076
	2010	8.090	6.788	1.302	282	645	861	6.302
	2011	8.094	6.716	1.378	308	673	732	6.381
* fahrlässige Körperverletzung - 2250 -	2002	689	496	193	16	49	36	588
	2003	541	401	140	11	30	27	473
	2004	571	403	168	9	30	29	503
	2005	518	375	143	11	43	21	443
	2006	510	364	146	8	20	26	456
	2007	477	346	131	9	15	33	420
neu: 225000	2008	513	347	166	5	28	29	451
	2009	533	375	158	7	17	31	478
	2010	582	411	171	3	23	15	541
	2011	601	436	165	16	25	19	541

Delikt	Jahr	Tatverdächtige insgesamt		Kinder bis 14 J.	Jugendl. 14 -18 J.	Heranw. 18 - 21 J.	Erwachsene ab 21 J.	
		männl.	weibl.					
* Straftaten gegen die persönliche Freiheit - 2300 -  neu: 230000	2002	4.492	3.907	585	106	477	565	3.344
	2003	4.419	3.841	578	111	477	541	3.290
	2004	4.187	3.623	564	75	398	468	3.246
	2005	4.212	3.611	601	65	412	445	3.290
	2006	4.156	3.596	560	69	403	445	3.239
	2007	4.408	3.764	644	64	409	492	3.443
	2008	4.580	3.855	725	82	359	459	3.680
	2009	4.647	3.910	737	84	299	380	3.884
	2010	4.674	3.947	727	85	295	364	3.930
	2011	4.883	4.096	787	73	325	352	4.133
* Menschenraub, Entz. Minderjähriger Kinderhandel - 2310 -  neu: 231000	2002	60	38	22	0	1	3	56
	2003	44	26	18	0	1	5	38
	2004	45	34	11	0	1	3	41
	2005	42	28	14	0	0	2	40
	2006	53	28	25	0	0	5	48
	2007	45	28	17	0	1	3	41
	2008	37	22	15	0	0	0	37
	2009	42	21	21	0	0	1	41
	2010	40	25	15	0	1	1	38
	2011	40	23	17	0	0	3	37
* Freiheitsberaubung, Nötigung und Bedrohung - 2320 -  neu: 232000	2002	4.429	3.867	562	106	476	557	3.290
	2003	4.369	3.808	561	111	476	537	3.245
	2004	4.137	3.585	552	75	392	465	3.205
	2005	4.169	3.583	586	65	412	444	3.248
	2006	4.096	3.562	534	69	402	439	3.186
	2007	4.349	3.726	623	64	408	489	3.388
	2008	4.538	3.828	710	82	359	459	3.638
	2009	4.607	3.891	716	84	299	379	3.845
	2010	4.625	3.918	707	85	294	361	3.885
	2011	4.833	4.063	770	73	321	347	4.092
davon: -Freiheitsberaubung - 2321 -  neu: 232100	2002	140	122	18	3	9	12	116
	2003	186	152	34	6	17	27	136
	2004	158	133	25	3	25	18	112
	2005	158	121	37	2	14	22	120
	2006	138	117	21	2	2	13	121
	2007	119	102	17	1	5	11	102
	2008	156	125	31	4	9	16	127
	2009	132	105	27	0	9	12	111
	2010	165	138	27	0	12	13	140
	2011	176	135	41	2	14	13	147

Delikt	Jahr	Tatverdächtige insgesamt		Kinder weibl. bis 14 J.	Jugendl. 14 -18 J.	Heranw. 18 - 21 J.	Erwachsene ab 21 J.	
		männl.	weibl.					
- Nötigung - 2322 -	2002	1.274	1.110	164	35	103	176	960
	2003	1.404	1.227	177	32	129	179	1.064
	2004	1.374	1.192	182	32	75	168	1.099
	2005	1.350	1.162	188	21	97	148	1.084
	2006	1.401	1.205	196	23	106	148	1.124
	2007	1.428	1.206	222	19	111	162	1.136
	2008	1.311	1.095	216	25	90	139	1.057
neu: 232200	2009	1.371	1.176	195	27	74	112	1.158
	2010	1.407	1.215	192	18	66	85	1.238
	2011	1.694	1.427	267	25	86	108	1.475
-Bedrohung - 2323 -	2002	3.126	2.738	388	69	371	391	2.295
	2003	2.911	2.553	358	74	346	353	2.138
	2004	2.736	2.377	359	42	306	294	2.094
	2005	2.777	2.399	378	43	310	294	2.130
	2006	2.694	2.368	326	45	304	297	2.048
	2007	2.793	2.427	366	45	302	326	2.120
neu: 232300	2008	2.573	2.229	344	55	248	293	1.977
	2009	2.541	2.195	346	52	214	237	2.038
	2010	2.574	2.208	366	65	212	247	2.050
	2011	2.463	2.112	351	47	224	215	1.977
- Stalking (Erfassung im II. Halbjahr 2007)	2007	198	159	39	**	**	**	
neu: 232400	2008	748	602	146	3	20	47	678
	2009	814	637	177	7	16	42	749
	2010	803	651	152	4	25	38	736
	2011	786	679	137	1	10	35	740
* erpresserischer Menschenraub - 2330 -	2002	6	5	1	0	0	4	2
	2003	keine Fälle erfasst						
	2004	8	7	1	0	5	1	2
	2005	5	3	2	0	0	0	5
	2006	9	8	1	0	1	1	7
	2007	4	4	0	0	0	1	3
neu. 233000	2008	1	1	0	0	0	0	1
	2009	4	3	1	0	0	0	4
	2010	3	2	1	0	0	1	2
	2011	10	9	1	0	4	4	2

Delikt	Jahr	Tatverdächtige insgesamt		Kinder weibl. bis 14 J.	Jugendl. 14 -18 J.	Heranw. 18 - 21 J.	Erwachsene ab 21 J.	
		männl.						
* Geiselnahme	2002	3	3	0	0	0	1	2
- 2340 -	2003	12	12	0	0	0	0	12
	2004	1	1	0	0	0	1	0
	2005	keine Fälle erfasst						
	2006	keine Fälle erfasst						
	2007	keine Fälle erfasst						
neu: 234000	2008	1	1	0	0	0	0	1
	2009	keine Fälle erfasst						
	2010	4	4	0	0	0	1	3
	2011	1	1	0	0	0	0	1
* Menschenhandel z. Zwecke der sex. Ausbeutung 2360	2006	3	3	0	0	0	0	3
	2007	5	4	1	0	0	0	5
	2008	5	4	1	0	0	0	5
	2009	keine Fälle erfasst						
neu: 236000	2010	7	4	3	0	0	0	7
	2011	6	4	2	0	0	0	6
* Menschenhandel z. Zwecke der Ausbeut. der Arbeitskraft 2370	2006	keine Fälle erfasst						
	2007	1	0	1	0	0	0	1
	2008	keine Fälle erfasst						
	2009	keine Fälle erfasst						
neu: 237000	2010	1	1	0	0	0	0	1
	2011	1	1	0	0	0	0	1
* Förderung des Menschenhandels 2380	2007	keine Fälle erfasst						
	2008	keine Fälle erfasst						
	2009	keine Fälle erfasst						
neu: 238000	2010	1	0	1	0	0	0	1
	2011	keine Fälle erfasst						



Delikt	Jahr	Tatverdächtige insgesamt		Kinder bis 14 J.	Jugendl. 14 -18 J.	Heranw. 18 - 21 J.	Erwachsene ab 21 J.	
		männl.	weibl.					
<b>Diebstahl gesamt</b>	2002	23.731	16.876	6.855	2.508	4.722	2.762	13.739
- **** -	2003	22.475	16.156	6.319	2.167	4.390	2.529	13.389
	2004	21.611	15.530	6.091	1.772	4.097	2.353	13.389
	2005	19.179	13.840	5.339	1.345	3.547	2.212	12.075
	2006	18.141	13.237	4.904	1.236	3.170	2.108	11.627
	2007	17.030	12.172	4.858	1.158	2.659	1.979	11.234
neu: ****00	2008	15.466	11.060	4.406	1.145	2.151	1.923	10.247
	2009	14.151	10.175	3.976	1.162	1.845	1.597	9.547
	2010	13.745	9.997	3.748	1.084	1.676	1.361	9.624
	2011	14.144	10.130	4.014	1.099	1.754	1.259	10.032
<b>Diebstahl - ohne - erschw. Umstände</b>	2002	20.702	14.141	6.561	2.283	3.913	2.145	12.361
- 3*** -	2003	19.531	13.511	6.020	1.941	3.612	1.982	11.996
	2004	18.843	13.059	5.784	1.600	3.405	1.864	11.974
	2005	16.805	11.710	5.095	1.228	2.992	1.780	10.805
	2006	15.865	11.165	4.700	1.163	2.659	1.661	10.382
	2007	14.720	10.115	4.605	1.044	2.228	1.507	9.941
neu: 3***00	2008	13.310	9.156	4.154	1.055	1.778	1.471	9.006
	2009	12.344	8.566	3.778	1.068	1.557	1.253	8.466
	2010	11.831	8.295	3.536	986	1.404	1.047	8.394
	2011	12.104	8.332	3.772	1.011	1.493	978	8.622
<b>Diebstahl - unter - erschw. Umständen</b>	2002	4.274	3.889	385	320	1.208	893	1.853
- 4*** -	2003	4.056	3.666	390	294	1.118	797	1.847
	2004	3.912	3.544	368	237	1.080	730	1.865
	2005	3.233	2.924	309	143	813	620	1.657
	2006	3.185	2.919	266	116	771	648	1.650
	2007	3.211	2.884	327	157	687	689	1.678
	2008	3.019	2.688	331	121	583	658	1.657
neu: 4***00	2009	2.489	2.253	236	130	439	519	1.401
	2010	2.574	2.309	265	126	403	438	1.607
	2011	2.799	2.504	295	113	388	421	1.877
<b>* in/aus Banken, Sparkassen</b>	2002	17	15	2	2	2	4	9
- *05* -	2003	19	14	5	0	1	6	12
	2004	41	36	5	0	2	5	34
	2005	22	15	7	0	3	7	12
	2006	15	12	3	0	2	5	8
	2007	22	22	0	0	0	0	22
neu: *05*00	2008	19	17	2	0	2	1	16
	2009	12	10	2	0	2	2	8
	2010	15	10	5	0	0	3	12
	2011	16	15	1	0	0	1	15

Delikt	Jahr	Tatverdächtige insgesamt		Kinder bis 14 J.	Jugendl. 14 -18 J.	Heranw. 18 - 21 J.	Erwachsene ab 21 J.	
		männl.	weibl.					
* in/aus Dienst-, Büro-, Fabrik-,Lagerräumen - *10* -	2002	1.155	1.026	129	62	278	222	593
	2003	1.047	945	102	58	279	191	519
	2004	1.029	922	107	37	254	170	568
	2005	988	883	105	36	208	175	569
	2006	902	811	91	24	214	162	502
	2007	874	776	98	40	191	175	468
	neu: *10*00	2008	729	659	70	24	137	162
	2009	573	524	49	19	99	108	347
	2010	584	519	65	31	65	89	399
	2011	674	609	65	21	69	116	468
* in/aus Dienst- und Bürräumen - *11* -	2002	666	581	85	30	191	146	299
	2003	613	540	73	37	175	130	271
	2004	587	507	80	22	168	111	286
	2005	538	454	84	22	128	109	279
	2006	476	409	67	18	139	90	229
	2007	438	370	68	20	106	81	231
ist weiterhin im Schlüssel *10*00 enthalten, aber ab 2008 kein separater Erfassungsschlüssel mehr								
* in/aus Fabrik-, Werk- statt- u.Lagerräumen - *12* -	2002	574	527	47	36	113	100	325
	2003	492	463	29	22	120	76	274
	2004	518	488	30	15	105	79	319
	2005	517	495	22	16	89	81	331
	2006	475	451	24	6	85	89	295
	2007	491	458	33	22	97	106	266
ist weiterhin im Schlüssel *10*00 enthalten, aber ab 2008 kein separater Erfassungsschlüssel mehr								
* in/aus Gaststätten, Kantinen, Hotels - *15* -	2002	340	315	25	16	84	76	164
	2003	311	280	31	5	66	75	165
	2004	268	233	35	12	52	49	155
	2005	240	209	31	1	76	56	107
	2006	259	234	25	11	40	66	142
	2007	182	162	20	4	33	43	102
	neu: *15*00	2008	229	194	35	7	43	50
	2009	187	164	23	5	39	40	103
	2010	161	139	22	0	15	34	112
	2011	204	172	32	4	37	25	138

Delikt	Jahr	Tatverdächtige insgesamt		Kinder bis 14 J.	Jugendl. 14 -18 J.	Heranw. 18 - 21 J.	Erwachsene ab 21 J.
		männl.	weibl.				

* in/aus Kiosken	2002	88	81	7	10	37	14	27
- *20* -	2003	77	73	4	5	35	18	19
	2004	91	86	5	3	44	22	22
	2005	76	70	6	3	23	16	34
	2006	79	75	4	4	23	18	34
	2007	82	76	6	3	30	27	22
neu: *20*00	2008	79	71	8	0	31	33	15
	2009	68	59	9	1	25	19	23
	2010	44	43	1	4	8	13	19

ist weiterhin im Schlüssel \*25\*00 enthalten, aber ab 2011 kein separater Erfassungsschlüssel mehr

* in/aus Kiosken, Waren- häusern, Verkaufs- räume, Schaufenstern...	2002	16.047	10.339	5.708	2.002	2.958	1.390	9.697
- *25* -	2003	14.754	9.626	5.128	1.667	2.550	1.238	9.299
	2004	14.075	9.214	4.861	1.339	2.359	1.172	9.205
	2005	12.252	7.984	4.268	1.020	2.107	1.062	8.063
	2006	11.545	7.606	3.939	986	1.929	986	7.644
	2007	10.452	6.673	3.779	894	1.537	873	7.148
neu: *25*00	2008	9.165	5.839	3.326	886	1.267	812	6.200
	2009	8.503	5.492	3.011	903	1.079	709	5.812
	2010	8.053	5.318	2.735	826	1.015	601	5.611
	2011	8.164	5.224	2.940	850	1.111	585	5.618

* Ladendiebstahl	2002	15.737	10.074	5.663	1.985	2.863	1.315	9.574
- *26* -	2003	14.509	9.408	5.101	1.655	2.491	1.177	9.186
	2004	13.769	8.936	4.833	1.326	2.285	1.116	9.042
	2005	12.030	7.780	4.250	1.017	2.055	1.017	7.941
	2006	11.353	7.425	3.928	982	1.875	945	7.551
	2007	10.264	6.503	3.761	876	1.510	826	7.052
neu: *26*00	2008	8.922	5.622	3.300	881	1.213	759	6.069
	2009	8.254	5.277	2.977	896	1.032	654	5.672
	2010	7.852	5.142	2.710	812	973	568	5.499
	2011	7.872	4.972	2.900	835	1.061	512	5.464

* in/aus Schaufenstern, Vitrinen	2002	31	28	3	1	14	7	9
- *30* -	2003	34	29	5	1	9	7	17
	2004	29	29	0	1	9	9	10
	2005	23	23	0	0	2	13	8
	2006	30	28	2	5	6	6	13
	2007	25	24	1	1	7	9	8
neu: *30*00	2008	14	13	1	0	1	5	8
	2009	16	16	0	3	7	2	4
	2010	17	14	3	0	5	3	9

ist weiterhin im Schlüssel \*25\*00 enthalten, aber ab 2011 kein separater Erfassungsschlüssel mehr

Delikt	Jahr	Tatverdächtige insgesamt			Kinder bis 14 J.	Jugendl. 14 -18 J.	Heranw. 18 - 21 J.	Erwachsene ab 21 J.
		männl.	weibl.					
* in/aus Wohnungen	2002	1.672	1.324	348	113	400	326	833
(alt: Wohnräume)	2003	1.652	1.301	351	80	317	314	941
- insgesamt -	2004	1.694	1.320	374	87	374	273	960
- *35* -	2005	1.533	1.211	322	50	293	282	908
	2006	1.462	1.154	308	57	261	243	901
<b>ab 2008 zählt der Diebst.</b>	2007	1.447	1.115	332	60	243	265	879
<b>in/aus Gartenhäusern</b>	2008	935	692	243	25	114	164	632
<b>nicht mehr in diesen</b>	2009	900	670	230	10	96	141	653
<b>Schlüssel</b>	2010	921	682	239	24	71	138	688
neu: *35*00	2011	1.006	750	256	18	115	129	744
* in/aus Wohnungen	2002	151	118	33	10	32	39	70
- nachts und Tatzeit	2003	171	133	38	2	29	31	109
unbekannt -	2004	207	165	42	4	39	42	122
- *34* -	2005	154	122	32	5	31	36	82
	2006	121	101	20	0	17	23	81
	2007	99	79	20	6	13	20	60
ist weiterhin im Schlüssel *35*00 enthalten, aber ab 2008 kein separater Erfassungsschlüssel mehr								
* in/aus Wohnungen	2002	1.169	884	285	65	218	233	653
- 06 bis 21 Uhr -	2003	1.167	892	275	36	182	227	722
( insgesamt )	2004	1.183	888	295	40	216	203	724
- *36* -	2005	1.194	910	284	30	199	205	760
	2006	1.187	913	274	43	191	197	756
	2007	1.123	833	290	44	184	205	690
ist weiterhin im Schlüssel *35*00 enthalten, aber ab 2008 kein separater Erfassungsschlüssel mehr								
- Tageswohnungs-	2002	449	373	76	30	98	91	230
einbruch	2003	423	355	68	11	63	96	253
- 436* -	2004	449	377	72	22	98	78	251
	2005	449	380	69	6	83	89	271
	2006	499	427	72	19	96	94	290
	2007	451	370	81	16	79	94	262
neu: <b>436*00</b>	2008	140	113	27	2	21	30	87
	2009	28	27	1	2	2	6	18
	2010	30	23	7	1	2	5	22
	2011	32	27	5	0	2	5	25

Delikt	Jahr	Tatverdächtige insgesamt		Kinder bis 14 J.	Jugendl. 14 -18 J.	Heranw. 18 - 21 J.	Erwachsene ab 21 J.	
		männl.	weibl.					
* in/aus Wochenend- und Gartenhäusern - *37* -	2002	403	366	37	41	166	64	132
	2003	344	311	33	42	112	67	123
	2004	380	339	41	44	137	54	145
	2005	244	231	13	16	80	54	94
	2006	203	186	17	15	58	39	91
	2007	257	232	25	11	57	46	143
	2008	**	**	**	**	**	**	**
neu: *00081	2009	199	175	24	26	49	35	89
	2010	175	149	26	15	45	31	84
	2011	154	141	13	3	23	29	99
* in/aus Berg-, Alm-, Jagd- o. Waldhütten - *38* -	2002	10	10	0	1	2	4	3
	2003	17	11	6	1	10	3	3
	2004	16	15	1	0	11	0	5
	2005	3	3	0	0	0	0	3
	2006	5	5	0	0	3	0	2
	2007	22	22	0	2	6	8	6
	2008	**	**	**	**	**	**	**
neu: *00082	2009	5	5	0	0	0	1	4
	2010	15	14	1	3	4	4	4
ab 2011 kein separater Erfassungsschlüssel mehr								
* in/aus Boden-, Keller- räumen und Waschküchen - *40* -	2002	416	372	44	44	109	78	185
	2003	413	371	42	45	105	73	190
	2004	415	365	50	37	117	92	169
	2005	340	300	40	16	104	54	166
	2006	266	218	48	15	69	44	138
	2007	282	243	39	23	72	46	141
	2008	276	227	49	4	47	45	180
neu: *40*00	2009	233	204	29	11	41	41	140
	2010	194	170	24	10	31	32	121
	2011	232	202	30	9	28	31	164
* in/aus unbezogenen Neu- u. Rohbauten Baustellen - *45* -	2002	231	218	13	10	42	55	124
	2003	186	182	4	6	42	34	104
	2004	188	176	12	22	38	23	105
	2005	135	125	10	8	26	19	82
	2006	141	137	4	1	24	24	92
	2007	126	110	16	10	24	22	70
	2008	86	82	4	2	12	17	55
neu: *45*00	2009	81	77	4	1	10	11	59
	2010	80	73	7	9	5	16	50
	2011	101	94	7	1	7	13	80



Delikt	Jahr	Tatverdächtige insgesamt		Kinder Jugendl.		Heranw. Erwachsene		
		männl.	weibl.	bis 14 J.	14 -18 J.	18 - 21 J.	ab 21 J.	
* in/aus Sammlungen und öffentlichen Ausstellungen	2002	5	5	0	0	0	3	2
	2003	0	0	0	0	0	0	0
	2004	1	1	0	0	0	0	1
- *65* -	2005	2	2	0	2	0	0	0
	2006	5	5	0	0	1	2	2
	2007	5	5	0	0	0	2	3
neu: *00087 (Landesschlüssel)	2008	**	**	**	**	**	**	**
	2009	3	3	0	0	0	2	1
	2010	1	0	1	0	0	0	1
ab 2011 kein separater Erfassungsschlüssel mehr								
* von Betäubungs- mitteln - insgesamt	2002	3	3	0	0	0	2	1
	2003	1	1	0	0	0	0	1
- *700 -	2004	2	2	0	0	0	0	2
	2005	4	3	1	0	1	1	2
	2006	8	8	0	0	1	3	4
	2007	3	3	0	0	1	0	2
	2008	0	0	0	0	0	0	0
neu: *70000	2009	6	6	0	0	0	0	6
	2010	3	2	1	0	0	0	3
	2011	6	5	1	0	0	1	5
* von Gepäck - *80* -	2002	9	8	1	0	7	0	2
	2003	3	3	0	0	1	1	1
	2004	0	0	0	0	0	0	0
	2005	3	3	0	0	0	0	3
	2006	3	3	0	0	1	1	1
	2007	6	6	0	0	2	0	4
neu: *00091 (Landesschlüssel)	2008	**	**	**	**	**	**	**
	2009	0	0	0	0	0	0	0
	2010	1	1	0	0	0	0	1
ab 2011 kein separater Erfassungsschlüssel mehr								
* von Express- und Stückgut - *81* -	2002	1	1	0	0	0	0	1
	2003	5	5	0	0	0	2	3
	2004	3	3	0	0	0	1	2
	2005	4	4	0	0	2	0	2
	2006	6	6	0	0	2	0	4
	2007	2	1	1	0	0	0	2
neu: *00092 (Landesschlüssel)	2008	**	**	**	**	**	**	**
	2009	17	14	3	3	1	0	13
	2010	9	7	2	2	1	3	3
ab 2011 kein separater Erfassungsschlüssel mehr								

Delikt	Jahr	Tatverdächtige insgesamt		Kinder bis 14 J.	Jugendl. 14 -18 J.	Heranw. 18 - 21 J.	Erwachsene ab 21 J.	
		männl.	weibl.					
* von/aus Wagen- ladungen	2002	35	35	0	1	2	8	24
- *83* -	2003	7	7	0	0	1	4	2
	2004	4	4	0	1	1	0	2
	2005	13	11	2	2	2	2	7
	2006	8	7	1	0	0	0	8
	2007	16	16	0	0	3	0	13
ab 2008 im Schlüssel *50*00 enthalten, ist kein separater Erfassungsschlüssel mehr								0
* aus Schließfach	2002	4	3	1	0	0	0	4
- *85* -	2003	9	6	3	0	1	2	6
	2004	6	4	2	0	2	1	3
	2005	9	7	2	0	5	0	4
	2006	8	6	2	0	1	1	6
	2007	10	9	1	1	0	5	4
	2008	**	**	**	**	**	**	**
neu: *00095	2009	16	12	4	3	3	1	9
(Landesschlüssel)	2010	14	12	2	1	2	3	8
ab 2011 kein separater Erfassungsschlüssel mehr								
* Taschendiebstahl	2002	56	48	8	1	17	14	24
- *90* -	2003	52	44	8	3	24	5	20
	2004	46	38	8	2	17	7	20
neu: *90000	2005	40	28	12	1	13	15	11
	2006	40	26	14	4	9	7	20
<b>einschließlich Hand- taschendieb./Diebst.</b>	2007	44	34	10	3	8	6	27
<b>aus einer Handtasche</b>	2008	<b>165</b>	<b>103</b>	<b>62</b>	<b>10</b>	<b>22</b>	<b>33</b>	<b>100</b>
<b>im Jahr 2008!</b>	2009	75	55	20	5	12	11	47
	2010	44	39	5	1	9	6	28
	2011	96	65	31	3	15	12	66
* von Schiffen und Booten	2002	0	0	0	0	0	0	0
- *91* -	2003	0	0	0	0	0	0	0
	2004	0	0	0	0	0	0	0
	2005	2	2	0	0	2	0	0
	2006	2	2	0	0	0	2	0
	2007	1	1	0	0	0	1	0
neu: *00097	2008	**	**	**	**	**	**	**
	2009	2	2	0	0	0	0	2
	2010	7	7	0	0	1	3	3
ab 2011 kein separater Erfassungsschlüssel mehr								



Delikt	Jahr	Tatverdächtige insgesamt		Kinder bis 14 J.	Jugendl. 14 -18 J.	Heranw. 18 - 21 J.	Erwachsene ab 21 J.	
		männl.	weibl.					
* Großviehdiebstahl	2002	7	6	1	0	2	0	5
- *950 -	2003	7	6	1	0	0	1	6
	2004	13	11	2	0	0	1	12
	2005	5	3	2	0	1	2	2
	2006	4	3	1	1	0	0	3
	2007	10	9	1	0	0	3	7
neu: *95000	2008	8	8	0	0	0	3	5
	2009	5	2	3	0	0	0	5
	2010	2	1	1	0	0	0	2
ab 2011 kein separater Erfassungsschlüssel mehr								
* Handtaschendiebst.	2002	141	105	36	7	44	34	56
- *96* -	2003	159	119	40	10	51	36	62
	2004	155	120	35	10	48	29	68
	2005	126	102	24	6	34	32	54
	2006	132	101	31	7	38	19	68
	2007	88	68	20	6	14	12	56
(siehe: *90000)	2008	**	**	**	**	**	**	**
ab 2009 kein separater Erfassungsschlüssel mehr								
* von Kraftfahrzeugen einschl. unbefugte Ingebrauchnahme	2002	650	602	48	11	161	156	322
- ***1 -	2003	622	571	51	13	151	160	298
	2004	517	478	39	18	127	109	263
	2005	421	395	26	6	84	115	216
	2006	391	371	20	5	84	77	225
	2007	399	383	16	2	83	79	235
neu: ***100	2008	305	277	28	2	44	87	172
	2009	259	242	17	0	38	60	161
	2010	300	276	24	0	22	47	231
	2011	336	311	25	2	22	43	269
* von Mopeds, Kraft- rädern	2002	453	446	7	35	251	92	75
- ***2 -	2003	430	422	8	19	267	82	62
	2004	431	419	12	27	208	118	78
	2005	297	289	8	10	149	77	61
	2006	258	256	2	13	121	70	54
	2007	317	304	13	7	127	100	83
neu: ***200	2008	288	278	10	6	91	80	111
	2009	222	215	7	6	66	56	94
	2010	190	187	3	4	45	42	99
	2011	203	193	10	3	46	57	97

Delikt	Jahr	Tatverdächtige insgesamt		Kinder bis 14 J.	Jugendl. 14 -18 J.	Heranw. 18 - 21 J.	Erwachsene ab 21 J.	
		männl.	weibl.					
* von Fahrrädern	2002	599	570	29	64	256	116	163
- ***3 -	2003	676	633	43	67	268	154	187
	2004	724	677	47	71	285	153	215
	2005	623	596	27	63	223	150	187
	2006	565	526	39	37	200	126	202
	2007	578	539	39	50	180	119	229
neu: ***300	2008	532	483	49	32	132	146	222
	2009	435	404	31	43	123	91	178
	2010	407	379	28	36	84	73	214
	2011	569	523	46	34	113	93	329
* von Schusswaffen	2002	26	20	6	2	5	5	14
- ***4 -	2003	19	16	3	1	9	1	8
	2004	23	21	2	0	10	4	9
	2005	18	18	0	0	8	1	9
	2006	16	13	3	2	2	1	11
	2007	18	17	1	3	6	2	7
neu: ***400	2008	10	10	0	2	1	0	7
	2009	12	9	3	0	2	1	9
	2010	3	3	0	0	0	1	2
	2011	14	13	1	0	2	0	12
* von unbaren Zahlungsmitteln	2002	111	86	25	5	20	17	69
- ***5 -	2003	142	117	25	0	25	34	83
	2004	186	134	52	4	23	37	122
	2005	166	123	43	5	17	46	98
	2006	94	79	15	0	16	19	59
	2007	89	67	22	2	10	17	60
neu: ***500	2008	120	91	29	0	16	23	81
	2009	82	60	22	0	11	19	52
	2010	80	55	25	0	3	19	58
	2011	131	100	31	3	13	11	104
* von/aus Automaten	2002	333	295	38	47	129	65	92
- ***7 -	2003	230	207	23	26	73	50	81
	2004	204	185	19	15	55	38	96
	2005	186	161	25	21	48	32	85
	2006	182	170	12	21	53	38	70
	2007	150	143	7	5	39	28	78
neu: ***700	2008	127	118	9	7	20	34	66
	2009	118	110	8	1	19	31	67
	2010	117	103	14	12	38	16	51
	2011	123	118	5	15	25	19	64



Delikt	Jahr	Tatverdächtige insgesamt			Kinder bis 14 J	Jugendl. 14 -18 J.	Heranw. 18 - 21 J.	Erwachsene ab 21 J.	
		männl.	weibl.						
<b>Vermögens- und Fälschungsdelikte</b> - 5000 -	2002	15.380	10.898	4.482	151	997	1.822	12.410	
	2003	16.362	11.595	4.767	128	1.125	2.062	13.047	
	2004	16.007	11.317	4.690	84	1.077	2.033	12.813	
	2005	15.627	10.892	4.735	65	878	1.880	12.804	
	2006	15.689	10.988	4.701	62	888	1.889	12.850	
	2007	15.053	10.266	4.787	49	821	1.748	12.435	
	neu: 500000	2008	15.254	10.288	4.966	62	790	1.717	12.685
	2009	16.353	10.970	5.383	50	821	1.818	13.664	
	2010	16.055	10.902	5.153	61	706	1.674	13.614	
	2011	14.923	10.257	4.666	53	653	1.225	12.992	
* Betrug - 5100 -	2002	11.966	8.295	3.671	73	806	1.500	9.587	
	2003	12.952	8.980	3.972	104	952	1.742	10.154	
	2004	12.726	8.871	3.855	66	892	1.739	10.029	
	2005	12.359	8.564	3.795	45	736	1.586	9.992	
	2006	12.554	8.696	3.858	40	767	1.632	10.115	
	2007	12.176	8.169	4.007	37	687	1.502	9.950	
	neu: 510000	2008	12.651	8.459	4.192	51	682	1.507	10.411
	2009	13.633	9.056	4.577	42	727	1.630	11.234	
	2010	13.468	9.061	4.407	48	633	1.504	11.283	
	2011	12.311	8.421	3.890	38	551	1.098	10.624	
* Waren- und Waren- kreditbetrug - 5110 -	2002	1.459	1.105	354	4	28	185	1.242	
	2003	1.726	1.298	428	0	41	215	1.470	
	2004	2.148	1.582	566	10	53	262	1.823	
	2005	2.579	1.863	716	0	58	346	2.175	
	2006	2.647	1.874	773	4	44	312	2.287	
	2007	2.405	1.662	743	3	36	250	2.116	
	neu: 511000	2008	2.502	1.728	774	2	31	235	2.234
	2009	2.614	1.756	858	6	29	249	2.330	
	2010	2.810	1.937	873	3	26	266	2.515	
	2011	2.726	1.880	846	1	24	191	2.510	
* betrügerisches Er- langen von Kfz - 5111 -	2002	42	34	8	0	0	3	39	
	2003	40	35	5	0	0	7	33	
	2004	52	47	5	1	0	3	48	
	2005	41	29	12	0	0	4	37	
	2006	30	25	5	0	0	3	27	
	2007	47	39	8	0	0	2	45	
	neu: 511100	2008	43	34	9	0	0	3	40
	2009	42	34	8	0	1	2	39	
	2010	32	28	4	0	0	1	31	
	2011	22	19	3	0	1	2	19	

Delikt	Jahr	Tatverdächtige insgesamt		Kinder bis 14 J	Jugendl. 14 -18 J.	Heranw. 18 - 21 J.	Erwachsene ab 21 J.		
		männl.	weibl.						
* sonst. Warenkredit- betrug - 5112 -	2002	1.224	936	288	2	19	159	1.044	
	2003	1.393	1.057	336	0	30	172	1.191	
	2004	1.534	1.131	403	2	28	208	1.296	
	2005	1.867	1.327	540	0	33	263	1.571	
	2006	1.870	1.313	557	2	25	213	1.630	
	2007	1.666	1.150	516	2	23	162	1.479	
	neu: 511200	2008	1.767	1.208	559	1	19	155	1.592
	2009	1.762	1.160	602	5	10	167	1.580	
	2010	1.864	1.252	612	3	12	148	1.701	
	2011	1.944	1.345	599	1	9	133	1.801	
	* Warenbetrug - 5113 -	2002	216	153	63	2	9	25	180
2003		333	239	94	0	13	44	276	
2004		638	463	175	7	27	62	542	
2005		768	575	193	0	28	93	647	
2006		832	598	234	2	20	101	709	
2007		762	526	236	1	15	94	652	
neu: 511300		2008	783	554	229	1	13	90	679
2009		912	640	272	1	21	92	798	
2010		996	718	278	0	14	131	851	
2011		827	566	261	0	16	65	746	
* Kautions- und Beteiligungsbetrug - 5130 -		2002	29	27	2	0	1	0	28
	2003	31	26	5	0	0	0	31	
	2004	34	24	10	0	0	2	32	
	2005	31	26	5	0	0	0	31	
	2006	25	22	3	0	0	0	25	
	2007	26	22	4	0	0	0	26	
	neu: 513000	2008	19	17	2	0	0	0	19
	2009	38	32	6	0	0	0	38	
	2010	40	29	11	0	0	0	40	
	2011	28	24	4	0	0	0	28	
	* Geldkreditbetrug - 5140 -	2002	107	74	33	0	1	6	100
2003		134	103	31	0	1	17	116	
2004		107	91	16	0	1	8	98	
2005		152	117	35	0	2	12	138	
2006		122	93	29	0	5	16	101	
2007		133	93	40	0	0	5	128	
neu: 514000		2008	87	73	14	0	1	3	83
2009		99	71	28	0	1	0	98	
2010		134	106	28	0	1	6	127	
2011		106	85	21	0	0	2	104	

Delikt	Jahr	Tatverdächtige insgesamt		Kinder bis 14 J	Jugendl. 14 -18 J.	Heranw. 18 - 21 J.	Erwachsene ab 21 J.	
		männl.	weibl.					
* Erschleichen von Leistungen - 5150 -  neu: 515000	2002	3.396	2.260	1.136	35	581	781	1.999
	2003	4.068	2.651	1.417	70	726	957	2.315
	2004	4.105	2.691	1.414	37	664	943	2.461
	2005	3.456	2.297	1.159	29	516	774	2.137
	2006	3.767	2.595	1.172	20	571	830	2.346
	2007	3.761	2.498	1.263	24	509	808	2.420
	2008	3.994	2.686	1.308	25	483	887	2.599
	2009	4.767	3.087	1.680	20	592	1.001	3.154
	2010	4.491	3.057	1.434	30	481	896	3.084
	2011	4.131	2.873	1.258	27	442	645	3.017
	* Betrug mittels rechts- widrig erlangter unbarer Zahlungs- mittel - 5160 -  neu: 516000	2002	434	326	108	8	47	78
2003		559	397	162	4	58	128	369
2004		581	421	160	1	53	129	398
2005		474	345	129	6	39	111	318
2006		401	304	97	1	30	82	288
2007		347	263	84	2	31	60	254
2008		319	238	81	2	33	35	249
2009		319	253	66	3	27	49	240
2010		318	225	93	2	21	41	254
2011		329	247	82	1	23	39	266
* Betr. mittels rechtsw. erlangter Schecks - 5161 -  neu: 516100		2002	19	14	5	0	0	1
	2003	29	25	4	0	1	6	22
	2004	7	5	2	0	1	1	5
	2005	6	3	3	0	0	0	6
	2006	14	10	4	0	1	1	12
	2007	4	2	2	0	0	1	3
	2008	1	0	1	0	0	0	1
	2009	6	6	0	0	0	0	6
	2010	1	1	0	0	0	0	1
	2011	0	0	0	0	0	0	0
	* Betr.mittels rechtsw. erl. Debitk.ohne PIN - 5162 -  neu: 516200	2002	72	57	15	2	8	13
2003		213	153	60	1	18	52	142
2004		271	199	72	0	12	70	189
2005		204	147	57	2	16	54	132
2006		155	116	39	0	5	38	112
2007		115	90	25	0	10	17	88
2008		65	42	23	0	3	12	50
2009		60	50	10	3	3	8	46
2010		51	32	19	0	3	7	41
2011		48	40	8	0	2	5	41

Delikt	Jahr	Tatverdächtige insgesamt		Kinder bis 14 J	Jugendl. 14 -18 J.	Heranw. 18 - 21 J.	Erwachsene ab 21 J.	
		männl.	weibl.					
* Betr.mittels rechtsw. erl. Debitk. mit PIN	2002	166	126	40	4	23	36	103
- 5163 -	2003	168	122	46	3	21	34	110
	2004	169	121	48	0	22	37	110
	2005	188	144	44	3	20	44	121
	2006	135	101	34	1	12	33	89
	2007	125	93	32	1	11	25	88
neu: 516300	2008	129	95	34	1	23	13	92
	2009	109	79	30	0	10	19	80
	2010	111	76	35	1	7	17	86
	2011	122	92	30	0	10	22	90
* Kreditkartenbetrug	2002	167	122	45	2	15	23	127
- 5164 -	2003	259	182	77	0	26	59	174
	2004	186	136	50	1	19	45	121
	2005	124	96	28	3	8	29	84
	2006	99	79	20	0	11	18	70
	2007	96	75	21	1	6	17	72
neu: 516400	2008	87	70	17	1	10	12	64
	2009	82	67	15	0	6	13	63
	2010	64	45	19	0	5	5	54
	2011	71	55	16	0	5	5	61
* Betrug m.rechtsw.erl. Daten v.Zahlungsk.	2002	48	36	12	0	2	11	35
- 5165 -	2003	17	16	1	0	0	7	10
	2004	10	6	4	0	0	1	9
	2005	17	10	7	0	0	4	13
	2006	18	11	7	0	2	2	14
	2007	21	16	5	0	2	4	15
neu: 516500	2008	29	25	4	0	0	1	28
	2009	50	40	10	0	7	7	36
	2010	70	55	15	0	6	6	58
	2011	72	55	17	1	2	6	63
erst ab:	2002	13	12	1	0	2	0	11
* sonstige unbare Zahlungsmittel	2003	12	8	4	0	1	5	6
- 5169 -	2004	27	25	2	0	1	2	24
	2005	29	24	5	0	1	2	26
	2006	22	18	4	0	0	1	21
	2007	19	14	5	0	2	0	17
	2008	43	34	9	0	1	5	37
neu: 516900	2009	34	26	8	0	2	5	27
	2010	50	38	12	1	2	9	38
	2011	43	29	14	0	5	1	37

Delikt	Jahr	Tatverdächtige insgesamt			Kinder bis 14 J	Jugendl. 14 -18 J.	Heranw. 18 - 21 J.	Erwachsene ab 21 J.
		männl.	weibl.					
* sonstiger Betrug	2002	7.085	4.937	2.148	26	169	555	6.335
- 5170 -	2003	7.220	5.096	2.134	31	172	593	6.424
	2004	6.593	4.718	1.875	19	153	557	5.864
	2005	6.463	4.518	1.945	10	142	494	5.817
	2006	6.410	4.443	1.967	15	135	534	5.726
	2007	6.222	4.171	2.051	8	130	490	5.594
neu:	2008	6.427	4.246	2.181	22	148	450	5.807
	2009	6.502	4.378	2.124	13	105	440	5.944
	2010	6.438	4.251	2.187	14	131	415	5.878
	2011	5.675	3.826	1.849	9	80	297	5.289
* Leistungsbetrug	2002	383	278	105	0	13	34	336
- 5171 -	2003	283	215	68	4	12	28	239
	2004	246	185	61	2	12	14	218
	2005	255	189	66	0	7	21	227
	2006	318	224	94	3	17	22	276
	2007	291	206	85	0	13	27	251
neu: 517100	2008	316	224	92	1	9	14	292
	2009	320	224	96	0	6	24	290
	2010	260	183	77	0	8	12	240
	2011	229	156	73	0	2	8	219
* Leistungskreditbetrug	2002	132	102	30	1	3	9	119
- 5172 -	2003	215	159	56	2	6	21	186
	2004	310	218	92	0	4	19	287
	2005	303	222	81	0	6	29	268
	2006	320	246	74	0	1	31	288
	2007	284	216	68	1	1	24	258
neu: 517200	2008	292	214	78	1	4	14	273
	2009	263	187	76	0	3	14	246
	2010	264	186	78	1	5	11	247
	2011	273	189	84	0	0	12	261
* Betrug zum Nachteil von Versicherungen	2002	241	183	58	0	4	35	202
- 5174 -	2003	157	120	37	0	2	12	143
	2004	177	139	38	0	2	15	160
	2005	152	118	34	0	0	9	143
	2006	143	104	39	0	3	7	133
	2007	139	95	44	0	1	10	128
neu: 517400	2008	119	92	27	1	1	7	110
	2009	68	52	16	0	0	5	63
	2010	117	87	30	0	1	7	109
	2011	84	62	22	0	0	1	83



Delikt	Jahr	Tatverdächtige insgesamt		Kinder bis 14 J	Jugendl. 14 -18 J.	Heranw. 18 - 21 J.	Erwachsene ab 21 J.	
		männl.	weibl.					
* Computerbetrug	2002	206	169	37	1	30	26	149
- 5175 -	2003	114	87	27	5	13	19	77
	2004	171	136	35	3	15	27	126
* Textänderung 2002:	2005	120	90	30	1	10	21	88
sofern nicht unter	2006	141	118	23	1	11	16	113
5163/ 5179 zu erf.	2007	118	86	32	0	7	14	97
	2008	174	136	38	2	7	27	138
neu: 517500	2009	202	176	26	3	6	17	176
	2010	239	184	55	3	6	22	208
	2011	204	164	40	1	10	21	172
* Betrug zum Nachteil von Sozial- versicherungen	2002	1.855	1.076	779	0	5	81	1.769
- 5177 -	2003	1.636	1.116	520	0	2	69	1.565
	2004	673	495	178	0	2	41	630
	2005	741	496	245	0	1	29	711
	2006	558	334	224	0	1	38	519
	2007	816	435	381	0	11	65	740
neu: 517700	2008	938	452	486	0	7	50	881
	2009	947	465	482	0	4	41	902
	2010	820	388	432	0	6	40	774
	2011	514	247	267	0	3	31	480
* Veruntreuung	2002	1.055	853	202	0	0	29	1.026
- 5200 -	2003	1.218	921	297	1	6	72	1.139
	2004	1.235	897	668	0	20	103	1.112
	2005	1.183	809	374	1	12	111	1.059
	2006	1.027	721	306	0	6	74	947
	2007	734	504	230	0	6	48	680
neu: 520000	2008	587	409	178	0	2	33	552
	2009	657	447	210	0	3	23	631
	2010	578	421	157	1	4	16	557
	2011	476	339	137	0	2	7	467
* Untreue	2002	205	163	42	0	0	2	203
- 5210 -	2003	242	179	63	1	0	0	241
	2004	229	171	58	0	1	3	225
	2005	214	150	64	0	0	2	212
	2006	216	146	70	0	2	2	212
	2007	232	156	76	0	0	0	232
neu: 521000	2008	180	125	55	0	0	2	178
	2009	247	167	80	0	0	1	246
	2010	222	159	63	0	0	2	220
	2011	219	142	77	0	0	0	219

Delikt	Jahr	Tatverdächtige insgesamt		Kinder bis 14 J	Jugendl. 14 -18 J.	Heranw. 18 - 21 J.	Erwachsene ab 21 J.	
		männl.	weibl.					
* Veruntreuen von Arbeitsentgelt - 5220 -  neu: 522000	2002	786	654	132	0	0	5	781
	2003	755	599	156	0	0	2	753
	2004	639	496	143	0	0	6	633
	2005	526	417	109	0	0	5	521
	2006	516	416	100	0	0	4	512
	2007	317	249	68	0	0	2	315
	2008	284	215	69	0	0	5	279
	2009	272	217	55	0	0	3	269
	2010	247	201	46	0	0	1	246
	2011	218	176	42	0	0	1	217
	* Mißbrauch von Scheck- und Kredit- karten - 5230 -  neu: 523000	2002	77	49	28	0	0	22
2003		255	170	85	0	6	70	179
2004		386	248	138	0	19	94	273
2005		456	252	204	1	12	104	339
2006		315	177	138	0	4	68	243
2007		193	107	86	0	6	46	141
2008		134	78	56	0	2	26	106
2009		153	77	76	0	3	19	131
2010		122	71	51	1	4	13	104
2011		45	25	20	0	2	6	37
* Unterschlagung - 5300 -  neu: 530000		2002	1.884	1.364	520	70	123	238
	2003	1.884	1.420	464	18	111	242	1.513
	2004	1.766	1.304	462	14	105	190	1.457
	2005	1.900	1.381	519	15	91	201	1.593
	2006	1.881	1.383	498	21	84	187	1.589
	2007	1.780	1.288	492	11	75	183	1.511
	2008	1.709	1.184	525	11	88	158	1.452
	2009	1.649	1.177	472	3	65	169	1.412
	2010	1.612	1.106	506	10	48	157	1.397
	2011	1.728	1.183	545	13	84	102	1.529
	* Unterschlagung von Kfz - 5310 -  neu: 531000	2002	282	232	50	1	2	23
2003		238	198	40	0	1	20	217
2004		222	184	38	2	7	13	200
2005		251	211	40	0	1	9	241
2006		227	185	42	1	4	7	215
2007		193	157	36	0	2	4	187
2008		179	153	26	0	0	12	167
2009		213	170	43	0	0	12	201
2010		163	137	26	0	0	7	156
2011		195	159	36	0	2	5	188

Delikt	Jahr	Tatverdächtige insgesamt		Kinder bis 14 J	Jugendl. 14 -18 J.	Heranw. 18 - 21 J.	Erwachsene ab 21 J.	
		männl.	weibl.					
* Urkundenfälschung	2002	1.124	916	208	9	81	141	893
- 5400 -	2003	1.041	860	181	5	92	135	809
	2004	1.001	825	176	5	78	121	797
	2005	939	725	214	3	62	88	786
	2006	935	747	188	3	54	92	786
	2007	980	771	209	1	64	98	817
neu: 540000	2008	897	681	216	0	35	87	775
	2009	995	731	264	5	44	74	872
	2010	937	693	244	3	34	79	821
	2011	947	732	215	2	37	54	854
* Geld- und Wert- zeichenfälschung, Fälschung von Vor- drucken für Euro- schecks, -karten - 5500 -	2002	83	64	19	0	14	13	56
	2003	67	56	11	0	2	6	59
	2004	80	67	13	0	10	8	62
	2005	69	61	8	2	5	9	53
	2006	66	56	10	0	5	6	55
	2007	42	39	3	0	4	5	33
	2008	35	29	6	0	0	2	33
neu: 550000	2009	54	42	12	0	1	6	47
	2010	89	72	17	0	4	4	81
	2011	62	48	14	0	1	2	59
- Geld- und Wert- zeichenfälschung - 5510 -	2002	15	11	4	0	4	1	10
	2003	18	16	2	0	0	2	16
	2004	12	11	1	0	2	1	9
	2005	20	19	1	2	4	2	12
	2006	20	18	2	0	3	3	14
	2007	13	11	2	0	2	2	9
neu: 551000	2008	4	4	0	0	0	1	3
	2009	3	3	0	0	0	0	3
	2010	18	15	3	0	0	1	17
	2011	11	10	1	0	0	1	10
* Inverkehrbringen von Falschgeld - 5520 -	2002	68	53	15	0	10	12	46
	2003	50	41	9	0	2	4	44
	2004	62	52	10	0	6	6	50
	2005	49	42	7	0	2	7	40
	2006	46	38	8	0	4	3	39
	2007	29	28	1	0	2	3	24
neu. 552000	2008	29	23	6	0	0	1	28
	2009	47	36	11	0	1	6	40
	2010	63	49	14	0	4	3	56
	2011	47	36	11	0	1	1	45

Delikt	Jahr	Tatverdächtige insgesamt		Kinder bis 14 J	Jugendl. 14 -18 J.	Heranw. 18 - 21 J.	Erwachsene ab 21 J.	
		männl.	weibl.					
* Insolvenzstraftaten	2002	170	154	16	0	0	1	169
- 5600 -	2003	167	136	31	0	0	0	167
	2004	176	139	37	0	0	1	175
	2005	145	119	26	0	0	0	145
	2006	130	110	20	0	0	0	130
	2007	92	74	18	0	0	0	92
neu: 560000	2008	128	103	25	0	0	1	127
	2009	97	79	18	0	0	2	95
	2010	97	81	16	0	0	1	96
	2011	102	82	20	0	0	1	101
* Bankrott	2002	113	101	12	0	0	1	112
- 5610 -	2003	103	83	20	0	0	0	103
	2004	104	84	20	0	0	1	103
	2005	111	94	17	0	0	0	111
	2006	81	67	14	0	0	0	81
	2007	53	46	7	0	0	0	53
neu: 561000	2008	95	77	18	0	0	0	95
	2009	79	62	17	0	0	2	77
	2010	81	69	12	0	0	1	80
	2011	86	71	15	0	0	1	85

Delikt	Jahr	Tatverdächtige insgesamt		Kinder bis 14 J	Jugendl. 14 -18 J.	Heranw. 18 - 21 J.	Erwachsene ab 21 J.		
		männl.	weibl.						
<b>Sonstige Delikte gemäß StGB - 6000 -</b>	2002	18.124	15.008	3.116	1.268	3.404	2.394	11.058	
	2003	17.801	14.614	3.187	1.212	3.411	2.208	10.970	
	2004	17.354	14.168	3.186	995	3.211	2.185	10.963	
	2005	16.674	13.506	3.168	762	2.808	2.152	10.952	
	2006	17.014	13.736	3.278	758	2.790	2.210	11.256	
	2007	17.397	14.037	3.360	702	2.565	2.396	11.734	
	neu: 600000	2008	16.828	13.497	3.331	770	2.225	2.260	11.573
	2009	17.029	132.516	3.513	818	2.109	2.192	11.910	
	2010	16.120	12.709	3.411	792	1.665	1.746	11.917	
	2011	16.101	12.502	3.599	756	1.692	1.450	12.203	
* Erpressung - 6100 -	2002	245	232	13	16	64	39	126	
	2003	242	205	37	27	54	37	124	
	2004	200	165	35	20	43	35	102	
	2005	156	131	25	6	40	18	92	
	2006	164	142	22	5	35	19	105	
	2007	173	155	18	16	18	28	111	
	neu: 610000	2008	132	124	8	6	25	11	90
	2009	127	113	14	10	17	17	83	
	2010	101	82	19	2	8	14	77	
	2011	149	128	21	9	36	11	93	
* Straftaten gegen die öffentl. Ordnung - 6200 -	2002	4.204	3.569	635	124	772	746	2.562	
	2003	3.900	3.222	678	130	720	620	2.430	
	2004	3.613	3.018	595	115	648	515	2.335	
	2005	3.562	2.957	605	133	584	518	2.327	
	2006	3.603	3.006	597	117	601	515	2.370	
	2007	3.866	3.272	594	92	653	571	2.550	
	neu: 620000	2008	3.820	3.224	596	112	518	620	2.570
	2009	4.000	3.342	658	106	547	682	2.665	
	2010	3.647	3.046	601	135	435	474	2.603	
	2011	3.589	2.919	670	109	404	413	2.663	
* Widerstand gegen die Staatsgewalt - 6210 -	2002	732	669	63	1	57	127	547	
	2003	675	603	72	0	67	112	496	
	2004	648	595	53	2	53	92	501	
	2005	738	667	71	4	69	129	536	
	2006	679	625	54	1	73	103	502	
	2007	789	711	78	0	79	122	588	
	neu: 621000	2008	768	704	64	2	57	146	563
	2009	754	681	73	2	41	134	577	
	2010	688	603	85	2	46	87	553	
	2011	679	608	71	2	41	92	544	

Delikt	Jahr	Tatverdächtige insgesamt			Kinder bis 14 J	Jugendl. 14 -18 J.	Heranw. 18 - 21 J.	Erwachsene ab 21 J.	
		männl.	weibl.						
* Hausfriedensbruch - 6221 -	2002	2.207	1.850	357	90	483	338	1.296	
	2003	2.177	1.819	358	91	460	324	1.302	
	2004	2.104	1.738	366	81	465	282	1.276	
	2005	2.019	1.684	335	88	407	260	1.264	
	2006	2.128	1.789	339	75	424	302	1.327	
	2007	2.054	1.746	308	55	393	268	1.338	
	2008	2.156	1.819	337	77	328	323	1.428	
	neu: 622000	2009	2.211	1.836	375	62	352	358	1.439
	2010	2.053	1.718	335	91	282	267	1.413	
	2011	1.980	1.602	378	61	283	203	1.433	
* Landfriedensbruch - 6230 -	2002	325	281	44	0	65	130	130	
	2003	148	121	27	0	45	49	54	
	2004	80	79	1	0	23	34	23	
	2005	20	19	1	0	6	9	5	
	2006	41	41	0	0	1	10	30	
	2007	194	172	22	1	71	54	68	
	neu: 623000	2008	147	137	10	0	30	47	70
	2009	177	153	24	0	26	69	82	
	2010	134	127	7	0	23	47	64	
	2011	61	52	9	0	1	9	51	
* Vortäuschen einer Straftat - 6240 -	2002	472	375	97	11	54	104	303	
	2003	465	335	130	17	60	85	303	
	2004	469	353	116	11	50	84	324	
	2005	429	298	131	10	43	79	297	
	2006	421	296	125	8	47	73	293	
	2007	378	271	107	7	34	60	277	
	neu: 624000	2008	407	283	124	12	44	69	282
	2009	442	307	135	14	37	80	311	
	2010	404	287	117	13	29	41	321	
	2011	411	276	135	11	22	63	315	
* Vortäuschen eines Raubes - 6241 -	2002	13	11	2	2	0	2	9	
	2003	20	16	4	1	4	5	10	
	2004	15	14	1	1	3	2	9	
	2005	15	9	6	0	2	3	10	
	2006	14	9	5	1	1	4	8	
	2007	13	9	4	0	2	1	10	
	neu: 624100	2008	12	10	2	0	4	1	7
	2009	12	7	5	1	2	3	6	
	2010	11	10	1	0	0	0	11	
2011	23	18	5	2	1	6	14		

Delikt	Jahr	Tatverdächtige insgesamt		Kinder bis 14 J	Jugendl. 14 -18 J.	Heranw. 18 - 21 J.	Erwachsene ab 21 J.	
		männl.	weibl.					
* Vortäuschen eines Diebstahls - 6242 -  neu: 624200	2002	44	43	1	0	2	11	31
	2003	39	35	4	0	1	9	29
	2004	37	32	5	0	1	16	20
	2005	30	24	6	0	3	2	25
	2006	50	41	9	0	3	6	41
	2007	21	20	1	0	1	3	17
	2008	36	27	9	0	2	8	26
	2009	46	33	13	0	1	11	34
	2010	38	35	3	0	4	3	31
	2011	34	27	7	1	1	4	28
	* Gewaltdarstellung - 6260 -  neu: 626000	2002	4	4	0	0	1	1
2003		11	10	1	0	1	2	8
2004		5	5	0	0	0	2	3
2005		13	12	1	0	2	3	8
2006		27	25	2	5	3	4	15
2007		7	5	2	0	0	2	5
2008		12	11	1	0	0	5	7
2009		7	7	0	0	2	2	3
2010		11	11	0	0	1	2	8
2011		1	1	0	0	0	0	1
* Volksverhetzung - 6270 -  neu: 627000		2002	133	123	10	5	41	27
	2003	104	96	8	3	18	31	52
	2004	25	23	2	0	9	1	15
	2005	61	53	8	0	16	14	31
	2006	43	40	3	0	7	12	24
	2007	103	92	11	0	26	17	60
	2008	65	60	5	1	13	13	38
	2009	64	58	6	3	10	16	35
	2010	50	44	6	0	9	10	31
	2011	81	74	7	0	15	18	48
	* Begünstigung, Strafvereitelung, Hehlerei - 6300 -  neu: 630000	2002	560	442	118	9	83	88
2003		505	421	84	11	73	87	334
2004		625	494	131	13	95	99	418
2005		482	396	86	3	59	68	352
2006		636	508	128	5	74	99	458
2007		574	455	119	5	43	68	458
2008		524	413	111	3	50	76	395
2009		554	435	119	10	62	61	421
2010		498	406	92	2	33	49	414
2011		640	500	140	4	56	58	522

Delikt	Jahr	Tatverdächtige insgesamt		Kinder bis 14 J	Jugendl. 14 -18 J.	Heranw. 18 - 21 J.	Erwachsene ab 21 J.		
		männl.	weibl.						
* Hehlerei von Kfz - 6310 -	2002	45	41	4	0	5	5	35	
	2003	25	25	0	0	2	3	20	
	2004	47	42	5	0	4	5	38	
	2005	33	33	0	0	6	3	24	
	2006	10	10	0	0	3	2	5	
	2007	27	26	1	0	2	3	22	
	neu: 631000	2008	26	23	3	0	0	4	22
	2009	22	20	2	0	1	3	18	
	2010	16	14	2	0	0	3	13	
	2011	23	22	1	0	1	3	19	
	* Sonstige Hehlerei - 6320 -	2002	303	263	40	9	66	46	182
2003		322	291	31	10	58	63	191	
2004		377	320	57	13	75	68	221	
2005		261	226	35	3	40	42	176	
2006		333	289	44	5	60	49	219	
2007		265	224	41	5	35	32	193	
neu: 632000		2008	309	265	44	3	38	51	217
2009		318	267	51	10	50	51	207	
2010		256	227	29	2	20	32	202	
2011		340	300	40	4	47	33	256	
* Geldwäsche, Ver- schleierung unrecht- mäßiger Vermögens- werte - 6330 -		2002	87	65	22	0	3	6	78
	2003	48	29	19	0	1	2	45	
	2004	104	71	33	0	2	5	97	
	2005	94	71	23	0	0	0	94	
	2006	164	119	45	0	2	16	146	
	2007	151	112	39	0	0	9	142	
	neu: 633000	2008	83	58	25	0	1	3	79
	2009	140	105	35	0	1	1	138	
	2010	146	111	35	0	2	7	137	
	2011	206	135	71	0	2	10	194	
	* Brandstiftung - 6400 -	2002	453	391	62	100	73	35	245
2003		476	402	74	94	85	38	259	
2004		413	344	69	72	67	38	236	
2005		402	335	67	55	51	38	258	
2006		426	351	75	74	57	47	248	
2007		367	297	70	46	33	39	249	
neu: 640000		2008	354	284	70	32	37	31	254
2009		359	275	84	36	32	28	263	
2010		426	337	89	60	39	32	295	
2011		415	323	92	60	41	25	289	



Delikt	Jahr	Tatverdächtige insgesamt		Kinder bis 14 J	Jugendl. 14 -18 J.	Heranw. 18 - 21 J.	Erwachsene ab 21 J.		
		männl.	weibl.						
* Brandstiftung (vorsätzlich) - 6410 -	2002	173	160	13	49	41	19	64	
	2003	179	166	13	41	47	17	74	
	2004	174	161	13	36	39	21	78	
	2005	165	150	15	25	28	26	86	
	2006	195	173	22	46	35	35	79	
	2007	158	147	11	26	21	29	82	
	neu: 641000	2008	148	132	16	19	27	17	85
	2009	138	125	13	16	27	19	76	
	2010	190	176	14	34	31	23	102	
	2011	156	132	24	31	34	19	72	
* Straftaten im Amt - 6500 -	2002	177	149	28	0	0	1	176	
	2003	163	141	22	0	0	2	161	
	2004	76	60	16	0	0	2	74	
	2005	182	157	25	0	0	5	177	
	2006	102	86	16	0	0	0	102	
	2007	193	169	24	0	0	1	192	
	neu: 650000	2008	200	176	24	0	0	1	199
	2009	180	153	27	0	0	1	179	
	2010	165	147	18	0	0	0	165	
	2011	209	181	28	0	0	1	208	
* Vorteilsannahme und Bestechlichkeit - 6510 -	2002	71	65	6	0	0	0	71	
	2003	24	18	6	0	0	0	24	
	2004	16	10	6	0	0	1	15	
	2005	20	15	5	0	0	1	19	
	2006	11	8	3	0	0	0	11	
	2007	32	26	6	0	0	0	32	
	neu: 651000	2008	11	9	2	0	0	0	11
	2009	12	12	0	0	0	0	12	
	2010	5	3	2	0	0	0	5	
	2011	16	13	3	0	0	0	16	
* Vorteilsgewährung und Bestechung - 6520 -	2002	24	20	4	0	0	0	24	
	2003	20	19	1	0	0	0	20	
	2004	20	18	2	0	0	0	20	
	2005	73	68	5	0	0	2	71	
	2006	19	16	3	0	0	0	19	
	2007	8	7	1	0	0	0	8	
	neu: 652000	2008	18	14	4	0	0	1	17
	2009	32	25	7	0	0	0	32	
	2010	10	9	1	0	0	0	10	
	2011	12	11	1	0	0	0	12	

Delikt	Jahr	Tatverdächtige insgesamt		Kinder bis 14 J	Jugendl. 14 -18 J.	Heranw. 18 - 21 J.	Erwachsene ab 21 J.	
		männl.	weibl.					
* sonstige Straftaten	2002	83	65	18	0	0	1	82
im Amt	2003	98	86	12	0	0	2	96
- 6550 -	2004	26	18	8	0	0	0	26
	2005	83	66	17	0	0	2	81
	2006	64	54	10	0	0	0	64
	2007	145	128	17	0	0	1	144
neu: 655000	2008	157	139	18	0	0	0	157
	2009	100	91	9	0	0	1	99
	2010	135	120	15	0	0	0	135
	2011	142	126	16	0	0	0	142
* strafbarer Eigennutz	2002	185	168	17	3	24	16	142
- 6600 -	2003	170	155	15	9	22	20	119
	2004	174	153	21	4	23	19	128
	2005	125	114	11	3	5	10	107
	2006	113	103	10	0	5	11	97
	2007	94	88	6	1	5	4	84
neu: 660000	2008	126	122	4	4	4	10	108
	2009	127	117	10	6	6	14	101
	2010	128	114	14	0	1	13	114
	2011	94	84	10	0	1	3	90
* Glücksspiel	2002	17	13	4	0	0	1	16
- 6610 -	2003	7	7	0	0	0	0	7
	2004	21	13	8	0	0	1	20
	2005	14	12	2	0	0	1	13
	2006	8	6	2	0	0	1	7
	2007	13	11	2	0	0	0	13
neu: 661000	2008	11	11	0	0	0	0	11
	2009	6	5	1	0	0	0	6
	2010	10	8	2	0	0	0	10
	2011	9	9	0	0	0	0	9
* Wilderei	2002	130	126	4	3	24	13	90
- 6620 -	2003	137	128	9	9	22	20	86
	2004	123	119	4	4	23	18	78
	2005	74	72	2	3	5	9	57
	2006	69	67	2	0	15	10	44
	2007	54	53	1	1	5	4	44
neu: 662000	2008	86	84	2	4	4	8	70
	2009	97	92	5	6	6	14	71
	2010	93	90	3	0	1	12	80
	2011	55	53	2	0	1	3	51

Delikt	Jahr	Tatverdächtige insgesamt		Kinder bis 14 J	Jugendl. 14 -18 J.	Heranw. 18 - 21 J.	Erwachsene ab 21 J.	
		männl.	weibl.					
- Jagdwilderei	2002	24	23	1	0	1	0	23
- 6621 -	2003	24	21	3	0	0	1	23
	2004	25	24	1	0	0	0	25
	2005	19	18	1	0	0	0	19
	2006	19	19	0	0	0	0	19
	2007	8	8	0	0	0	0	8
neu: 662100	2008	13	13	0	0	0	0	13
	2009	20	19	1	0	1	1	18
	2010	38	37	1	0	0	1	37
	2011	16	15	1	0	0	0	16
* alle anderen Straftaten gemäß StGB	2002	13.427	11.079	2.348	1.062	2.633	1.693	8.039
- 6700 -	2003	13.366	10.985	2.381	968	2.685	1.602	8.111
	2004	13.223	10.797	2.426	806	2.549	1.652	8.216
	2005	12.766	10.320	2.446	593	2.277	1.687	8.209
	2006	13.029	10.479	2.550	593	2.232	1.699	8.505
	2007	13.279	10.646	2.633	581	2.022	1.878	8.798
neu: 670000	2008	12.869	10.241	2.628	649	1.800	1.717	8.703
	2009	12.932	10.198	2.734	683	1.638	1.627	8.984
	2010	12.286	9.566	2.720	632	1.307	1.313	9.034
	2011	12.065	9.312	2.753	607	1.293	1.090	9.075
* Verletzung der Unterhaltspflicht	2002	763	743	20	0	1	12	750
- 6710 -	2003	824	799	25	0	2	16	806
	2004	811	785	26	0	1	17	793
	2005	719	698	21	0	0	14	705
	2006	621	599	22	0	3	6	612
	2007	558	533	25	0	0	11	547
neu: 671000	2008	509	494	15	0	0	5	504
	2009	433	418	15	0	0	2	431
	2010	405	388	17	0	0	3	402
	2011	370	350	20	0	0	1	369
* Beleidigung	2002	4.170	2.948	1.222	118	419	427	3.206
- 6730 -	2003	4.095	2.915	1.180	105	401	376	3.213
	2004	4.091	2.910	1.181	98	381	350	3.262
	2005	4.262	2.992	1.270	64	388	395	3.415
	2006	4.692	3.354	1.338	79	428	397	3.788
	2007	4.918	3.472	1.446	95	490	442	3.891
neu: 673000	2008	4.798	3.363	1.435	109	394	427	3.868
	2009	5.098	3.571	1.527	102	346	439	4.211
	2010	5.193	3.627	1.566	103	328	388	4.374
	2011	5.236	3.617	1.619	117	360	357	4.402

Delikt	Jahr	Tatverdächtige insgesamt		Kinder bis 14 J	Jugendl. 14 -18 J.	Heranw. 18 - 21 J.	Erwachsene ab 21 J.	
		männl.	weibl.					
* Sachbeschädigung	2002	7.129	6.436	693	921	2.157	1.105	2.946
- 6740 -	2003	6.967	6.215	752	848	2.142	1.073	2.904
	2004	6.757	6.022	735	688	2.041	1.108	2.920
	2005	6.384	5.729	655	519	1.786	1.141	2.938
	2006	6.462	5.723	739	490	1.744	1.181	3.047
	2007	6.644	5.910	734	477	1.495	1.333	3.339
neu: 674000	2008	6.411	5.694	717	524	1.404	1.188	3.295
	2009	6.402	5.640	762	576	1.259	1.156	3.411
	2010	5.626	4.892	734	516	944	838	3.328
	2011	5.428	4.738	690	490	921	710	3.307
* Sachbeschädigung an Kfz	2002	1.473	1.336	137	121	318	264	770
- 6741 -	2003	1.455	1.310	145	119	321	261	754
	2004	1.338	1.195	143	95	249	238	756
	2005	1.392	1.252	140	92	253	283	764
	2006	1.394	1.232	162	68	305	258	763
	2007	1.474	1.314	160	72	239	299	864
neu: 674100	2008	1.413	1.256	157	95	200	278	840
	2009	1.425	1.239	186	97	182	275	871
	2010	1.271	1.104	167	89	137	200	845
	2011	1.226	1.079	147	69	139	181	837
* Sonstige Sachbeschädigung auf Straßen,Wegen und Plätzen	2002	1.183	1.088	95	165	530	254	234
- 6743 -	2003	1.315	1.209	106	150	707	239	219
	2004	1.341	1.253	88	121	705	270	245
	2005	1.268	1.176	92	92	561	339	276
	2006	1.298	1.220	78	94	534	330	340
	2007	1.427	1.343	84	105	552	405	365
neu: 674300	2008	1.091	1.020	71	95	402	283	311
	2009	934	856	78	82	314	263	275
	2010	727	683	44	89	228	175	235
	2011	746	685	61	106	204	151	285
erst ab 2003:	2003	271	247	24	29	170	51	21
* Sachbeschädigung durch Graffiti	2004	431	400	31	40	278	69	44
- 6743 03 -	2005	374	333	41	23	199	106	46
	2006	454	426	28	23	217	118	96
	2007	486	458	28	35	228	136	87
neu: Summe aus 5 Erfassungsschlüssel	2008	535	501	34	53	241	132	109
	2009	574	510	64	75	222	152	125
	2010	405	374	31	60	157	89	99
	2011	366	329	37	45	143	79	99

Delikt	Jahr	Tatverdächtige insgesamt			Kinder bis 14 J	Jugendl. 14 -18 J.	Heranw. 18 - 21 J.	Erwachsene ab 21 J.
		männl.	weibl.					
* Sachbeschädigung durch Feuer - 6748 -  neu: Summe aus 4 Erfassungsschlüssel	2002	240	213	27	114	80	14	32
	2003	210	186	24	79	73	22	36
	2004	197	174	23	66	65	19	47
	2005	217	200	17	51	97	24	45
	2006	220	198	22	39	109	36	36
	2007	230	207	23	57	65	49	59
	2008	**	**	**	**	**	**	**
	2009	242	221	21	54	83	32	73
	2010	208	181	27	52	63	30	63
	2011	200	181	19	55	56	28	61
	* Sprengstoff- und Strahlungsdelikte - 6750 -  neu: 675000	2002	11	11	0	0	3	5
2003		11	10	1	0	1	0	10
2004		5	5	0	0	3	1	1
2005		17	14	3	1	3	1	12
2006		27	25	2	3	12	6	6
2007		21	20	1	0	10	4	7
2008		14	14	0	0	2	2	10
2009		8	8	0	0	3	0	5
2010		6	6	0	0	0	3	3
2011		5	5	0	0	0	2	3
<u>darunter:</u> Herbeiführen einer Sprengstoffexplosion - 6752 -  neu: 675200		2002	8	8	0	0	0	5
	2003	11	10	1	0	1	0	10
	2004	5	5	0	0	3	1	1
	2005	17	14	3	1	3	1	12
	2006	27	25	2	3	12	6	6
	2007	20	19	1	0	10	4	6
	2008	14	14	0	0	2	2	10
	2009	7	7	0	0	3	0	4
	2010	6	6	0	0	0	3	3
	2011	5	5	0	0	0	2	3
	* Straftaten gegen die Umwelt - 6760 -  neu: 676000	2002	454	404	50	0	19	52
2003		440	400	40	0	11	34	395
2004		335	304	31	1	13	36	285
2005		256	223	33	3	4	19	230
2006		227	201	26	1	4	12	210
2007		224	201	23	2	6	13	203
2008		225	207	18	8	5	9	203
2009		173	161	12	0	0	8	165
2010		137	128	9	3	3	5	126
2011		173	159	14	0	1	3	169

Delikt	Jahr	Tatverdächtige insgesamt		Kinder bis 14 J	Jugendl. 14 -18 J.	Heranw. 18 - 21 J.	Erwachsene ab 21 J.		
		männl.	weibl.						
* Verunreinigen eines Gewässers - 6761 -	2002	59	56	3	0	2	3	54	
	2003	65	61	4	0	4	2	59	
	2004	44	39	5	0	0	1	43	
	2005	45	39	6	1	0	3	41	
	2006	62	58	4	0	4	4	54	
	2007	37	34	3	0	0	0	37	
	neu: 676100	2008	73	62	11	8	2	4	59
	2009	53	49	4	0	0	2	51	
	2010	32	31	1	0	0	0	32	
	2011	41	38	3	0	1	1	39	
	* Luftverunreinigung - 6762 -	2002	4	4	0	0	0	0	4
2003		7	7	0	0	0	0	7	
2004		5	5	0	0	0	0	5	
2005		2	2	0	0	0	0	2	
2006		4	3	1	0	0	0	4	
2007		1	1	0	0	0	0	1	
neu: 676200		2008	3	3	0	0	0	0	3
2009		keine Fälle erfasst							
2010		4	4	0	0	0	0	4	
2011		5	5	0	0	0	0	5	
* umweltgefährdende Abfallbeseitigung - 6764 -	2002	306	271	35	0	15	45	246	
	2003	290	263	27	0	7	30	253	
	2004	231	208	23	1	10	32	188	
	2005	143	123	20	2	4	15	122	
	2006	111	94	17	0	0	7	104	
	2007	136	123	13	2	5	12	117	
	neu: 676400	2008	97	92	5	0	1	2	94
	2009	81	78	3	0	0	4	77	
	2010	73	70	3	3	2	3	65	
	2011	100	89	11	0	0	2	98	
* unerlaubtes Be- treiben von Anlagen - 6765 -	2002	43	34	9	0	0	1	42	
	2003	39	34	5	0	0	0	39	
	2004	25	24	1	0	0	1	24	
	2005	35	32	3	0	0	0	35	
	2006	14	13	1	0	0	0	14	
	2007	23	19	4	0	0	0	23	
	neu: 676500	2008	16	15	1	0	0	0	16
	2009	17	15	2	0	0	0	17	
	2010	12	10	2	0	0	0	12	
2011	4	4	0	0	0	0	4		

Delikt	Jahr	Tatverdächtige insgesamt		Kinder bis 14 J	Jugendl. 14 -18 J.	Heranw. 18 - 21 J.	Erwachsene ab 21 J.
		männl.	weibl.				
* Gefährdung schutz- bedürftiger Gebiete - 6767 -	2002	0	0	0	0	0	0
	2003	1	1	0	0	0	1
	2004	1	1	0	0	0	1
	2005	1	1	0	0	0	1
	2006	2	2	0	0	0	2
	2007	0	0	0	0	0	0
	neu: 676700	2008	4	4	0	0	1
	2009	keine Fälle erfasst					
	2010	3	3	0	0	0	3
	2011	1	1	0	0	0	1
* Abfallein-, -aus- und -durchfuhr (Textänderung vorm. schw. Umweltgef.) - 6768 -	2002	0	0	0	0	0	0
	2003	0	0	0	0	0	0
	2004	0	0	0	0	0	0
	2005	1	1	0	0	0	1
	2006	0	0	0	0	0	0
	2007	kein Fall erfasst					
	neu: 676800	2008	kein Fall erfasst				
	2009	1	1	0	0	0	1
	2010	kein Fall erfasst					
	2011	kein Fall erfasst					

Delikt	Jahr	Tatverdächtige insgesamt			Kinder bis 14 J.	Jugendl. 14 -18 J.	Heranw. 18 - 21 J.	Erwachsene ab 21 J.
		männl.	weibl.					
<b>Nebengesetze</b>	2002	7.912	6.952	960	119	1.570	1.873	4.350
- 7000 -	2003	8.557	7.469	1.088	93	1.620	2.128	4.716
	2004	9.010	7.830	1.180	118	1.670	2.321	4.901
	2005	8.410	7.356	1.054	87	1.285	1.974	5.064
	2006	7.878	6.875	1.003	46	961	1.776	5.095
	2007	7.476	6.419	1.057	30	763	1.595	5.088
	2008	7.260	6.197	1.063	39	557	1.436	5.228
	2009	7.175	6.204	971	18	431	1.207	5.519
	2010	7.681	6.605	1.076	33	394	1.203	6.051
	2011	8.446	7.215	1.231	36	432	1.080	6.898
* im Wirtschafts-	2002	832	724	108	1	32	51	748
bereich	2003	877	728	149	4	46	49	778
- 7100 -	2004	792	632	160	4	30	39	719
	2005	960	782	178	0	11	56	893
	2006	906	740	166	1	17	59	829
	2007	1.056	805	251	2	74	73	907
	2008	1.113	826	287	3	36	74	1.000
	2009	808	622	186	0	11	32	765
	2010	556	447	109	5	13	32	506
	2011	563	455	108	0	23	26	514
* Straftaten gg. AktG,	2002	393	350	43	0	0	2	391
GenG, GmbHG,	2003	358	308	50	0	0	0	358
HGB, Umwandl.G.	2004	277	229	48	0	0	1	276
- 7120 -	2005	286	243	43	0	0	1	285
	2006	294	241	53	0	0	2	292
	2007	179	152	27	0	0	1	178
	2008	193	159	34	0	0	1	192
	2009	172	145	27	0	0	0	172
	2010	150	127	23	0	0	1	149
	2011	175	142	33	0	0	2	173
* Verstoß gg. Arbeit-	2002	23	22	1	0	1	1	21
nehmerüber-	2003	9	8	1	0	0	0	9
lassungsgesetz	2004	2	1	1	0	0	0	2
- 7130 -	2005	2	2	0	0	0	0	2
	2006	keine TV erfasst						
	2007	kein Fall erfasst						
	2008	4	4	0	0	0	0	4
	2009	7	4	3	0	0	0	7
	2010	3	3	0	0	0	0	3
	2011	1	1	0	0	0	0	1



Delikt	Jahr	Tatverdächtige insgesamt			Kinder bis 14 J.	Jugendl. 14 -18 J.	Heranw. 18 - 21 J.	Erwachsene ab 21 J.
		männl.	weibl.					
* Straftaten gegen Urheberrechtsbe- stimmungen - 7150 -	2002	86	77	9	1	14	10	61
	2003	192	158	34	4	29	16	143
	2004	187	156	31	3	14	17	153
	2005	351	291	60	0	7	32	312
	2006	315	255	60	1	15	37	262
	2007	657	491	166	2	69	59	527
	2008	729	506	223	3	33	61	632
	2009	447	322	125	0	7	20	420
	2010	174	134	40	5	7	12	150
	2011	131	103	28	0	17	8	106
* Straftaten in Zusammenhang mit Lebensmitteln - 7160 -	2002	153	117	36	0	2	6	145
	2003	147	96	51	0	1	7	139
	2004	176	108	68	0	4	2	170
	2005	204	149	55	0	1	7	196
	2006	171	135	36	0	1	1	169
	2007	139	97	42	0	1	3	135
	2008	107	84	23	0	1	2	104
	2009	92	70	22	0	0	4	88
	2010	117	91	26	0	4	7	106
	2011	105	83	22	0	1	2	102
* sonstige Wirtschafts- delikte - 7190 -	2002	176	158	18	0	15	35	126
	2003	176	163	13	0	16	27	133
	2004	152	140	12	1	13	19	119
	2005	123	102	21	0	3	17	103
	2006	125	107	18	0	1	19	105
	2007	79	64	15	0	4	10	65
	2008	77	71	6	0	2	10	65
	2009	88	79	9	0	4	8	76
	2010	112	92	20	0	2	12	98
	2011	151	126	25	0	5	14	132
* sonstige Neben- gesetze - 7200 -	2002	2.278	2.063	215	37	248	348	1.645
	2003	2.146	1.933	213	29	267	386	1.464
	2004	2.063	1.884	179	31	286	365	1.381
	2005	1.747	1.579	168	24	216	304	1.203
	2006	1.683	1.520	163	14	151	252	1.266
	2007	1.426	1.317	109	16	138	248	1.024
	2008	1.424	1.322	102	15	131	238	1.040
	2009	1.716	1.584	132	7	139	312	1.258
	2010	1.776	1.610	166	16	96	229	1.435
	2011	1.760	1.602	158	14	118	204	1.424

Delikt	Jahr	Tatverdächtige insgesamt		Kinder bis 14 J.	Jugendl. 14 -18 J.	Heranw. 18 - 21 J.	Erwachsene ab 21 J.	
		männl.	weibl.					
* Straftaten gegen das Ausländer- und Asyl- verfahrensgesetz - 7250 -	2002	1.397	1.221	176	3	117	177	1.100
	2003	977	822	155	4	59	131	783
	2004	712	593	119	1	45	90	576
	2005	587	486	101	0	30	94	463
	2006	633	528	105	0	27	65	541
	2007	428	374	54	2	24	60	342
	2008	390	343	47	0	21	43	326
	2009	488	426	62	3	13	45	427
	2010	569	475	94	1	13	43	512
	2011	529	447	82	3	17	46	463
* unerlaubte Einreise (Grenzübertritt) - 7251 -	2002	121	114	7	0	19	22	80
	2003	74	64	10	2	4	7	61
	2004	99	84	15	0	7	20	72
	2005	64	52	12	0	9	8	47
	2006	45	38	7	0	6	5	34
	2007	35	31	4	2	8	5	20
	2008	31	29	2	0	5	2	24
	2009	39	35	4	0	2	5	32
	2010	77	59	18	1	5	6	65
	2011	58	50	8	0	6	6	46
* Asylverfahrens- gesetz - 7255 -	2002	640	595	45	0	60	93	487
	2003	449	419	30	0	38	69	342
	2004	266	251	15	0	24	31	211
	2005	111	103	8	0	8	23	80
	2006	117	105	12	0	5	18	94
	2007	58	57	1	0	4	10	44
	2008	45	42	3	0	7	11	27
	2009	80	77	3	0	3	11	66
	2010	63	62	1	0	5	11	47
	2011	87	80	7	0	2	9	76
* Straftaten gegen das Waffengesetz und KWKG - 7260 -	2002	674	656	18	33	97	123	421
	2003	1.027	980	47	22	191	217	597
	2004	1.230	1.173	57	26	232	247	725
	2005	982	936	46	21	167	175	619
	2006	872	827	45	14	111	157	590
	2007	775	739	36	14	86	143	532
	2008	832	798	34	15	94	165	558
	2009	865	829	36	4	86	166	609
	2010	932	890	42	15	72	141	704
	2011	1.014	957	57	11	91	129	783

Delikt	Jahr	Tatverdächtige insgesamt		Kinder bis 14 J.	Jugendl. 14 -18 J.	Heranw. 18 - 21 J.	Erwachsene ab 21 J.	
		männl.	weibl.					
* Straftaten gg. das Waffengesetz - 7262 -	2002	651	633	18	33	95	122	401
	2003	1.005	958	47	19	191	214	581
	2004	1.204	1.147	57	26	232	245	701
	2005	964	918	46	21	167	172	604
	2006	851	806	45	11	111	154	575
	2007	757	722	35	14	86	141	516
	2008	795	762	33	15	91	160	529
	2009	807	771	36	3	79	155	570
	2010	870	831	39	14	66	128	662
	2011	911	859	52	9	83	110	709
* KWKG - 7263 -	2002	30	30	0	0	2	2	26
	2003	28	28	0	3	0	3	22
	2004	29	29	0	0	0	2	27
	2005	18	18	0	0	0	3	15
	2006	22	22	0	3	0	3	16
	2007	18	17	1	0	0	2	16
	2008	19	19	0	0	0	2	17
	2009	27	27	0	0	0	4	23
	2010	10	10	0	0	0	0	10
	2011	14	14	0	0	0	3	11
* Rauschgiftdelikte - 7300 -	2002	4.823	4.200	623	72	1.292	1.508	1.951
	2003	5.660	4.945	715	58	1.342	1.780	2.480
	2004	6.311	5.486	825	76	1.399	1.981	2.855
	2005	5.775	5.086	689	52	1.075	1.653	2.995
	2006	5.438	4.777	661	29	806	1.533	3.070
	2007	5.054	4.371	683	10	562	1.325	3.157
	2008	4.687	4.037	650	22	399	1.164	3.102
	2009	4.655	4.026	629	9	279	896	3.471
	2010	5.470	4.692	778	10	299	977	4.184
	2011	6.265	5.322	943	19	300	894	5.052
* allgemeine Verstöße nach § 29 BtMG - 7310 -	2002	3.566	3.068	498	61	1.052	1.133	1.320
	2003	4.369	3.770	599	50	1.101	1.410	1.808
	2004	5.042	4.354	688	64	1.169	1.625	2.184
	2005	4.484	3.916	568	45	871	1.341	2.227
	2006	4.264	3.706	558	28	672	1.251	2.313
	2007	3.923	3.383	540	9	465	1.062	2.387
	2008	3.797	3.265	532	18	329	963	2.487
	2009	3.760	3.240	520	8	242	770	2.740
	2010	4.542	3.879	663	8	258	851	3.425
	2011	5.360	4.534	826	16	277	787	4.280

Delikt	Jahr	Tatverdächtige insgesamt			Kinder bis 14 J.	Jugendl. 14 -18 J.	Heranw. 18 - 21 J.	Erwachsene ab 21 J.
		männl.	weibl.					
- mit Heroin - 7311 -	2002	255	209	46	0	18	71	166
	2003	244	205	39	2	14	65	163
	2004	247	188	59	0	18	74	155
	2005	190	145	45	1	10	46	133
	2006	156	128	28	0	4	33	119
	2007	168	131	37	0	6	29	133
	2008	129	102	27	0	7	8	114
	2009	134	112	22	0	3	9	122
	2010	163	126	37	0	4	11	148
	2011	97	79	18	0	2	5	90
- mit Kokain - 7312 -	2002	156	114	42	1	22	41	92
	2003	154	129	25	0	11	29	114
	2004	163	134	29	0	10	40	113
	2005	116	98	18	0	12	28	76
	2006	158	137	21	1	4	30	123
	2007	144	122	22	1	8	22	113
	2008	143	119	24	1	6	29	107
	2009	144	127	17	1	5	16	122
	2010	183	164	19	0	2	14	167
	2011	155	128	27	0	2	15	138
- mit LSD - 7313 -	2002	7	7	0	0	4	3	0
	2003	5	3	2	0	2	1	2
	2004	4	4	0	0	0	1	3
	2005	7	6	1	0	1	1	5
	2006	8	8	0	0	1	2	5
	2007	8	7	1	0	1	1	6
	2008	13	10	3	0	1	1	11
	2009	4	4	0	0	0	0	4
	2010	6	3	3	0	0	0	6
	2011	5	4	1	0	1	0	4
- mit Amphetaminen - 7314 -	2002	394	317	77	1	73	137	183
	2003	656	524	132	1	76	228	351
	2004	954	770	184	3	101	334	516
	2005	1.057	867	190	2	95	339	621
	2006	1.112	903	209	4	81	326	701
	2007	1.149	954	195	0	69	282	798
	2008	1.315	1.090	225	5	73	312	925
	2009	1.236	1.025	211	1	42	222	971
	2010	1.610	1.291	319	1	57	284	1.268
	2011	1.981	1.579	402	4	46	255	1.676

Delikt	Jahr	Tatverdächtige insgesamt			Kinder bis 14 J.	Jugendl. 14 -18 J.	Heranw. 18 - 21 J.	Erwachsene ab 21 J.
		männl.	weibl.					
- mit Ecstasy	2002	268	209	59	1	56	95	116
- 7315 -	2003	355	297	58	1	41	129	184
	2004	282	234	48	1	31	91	159
	2005	159	122	37	1	25	43	90
	2006	93	77	16	0	9	24	60
	2007	178	176	32	0	16	41	121
	2008	175	142	33	0	8	41	126
	2009	173	137	36	0	5	32	136
	2010	226	200	26	0	8	33	185
	2011	364	300	64	0	9	60	295
- mit Cannabis	2002	2.075	1.875	200	46	785	655	589
- 7318 -	2003	2.629	2.335	294	44	852	868	865
	2004	3.170	2.844	326	57	936	1.034	1.143
	2005	2.807	2.563	244	39	710	859	1.199
	2006	2.474	2.228	246	18	546	772	1.138
	2007	2.112	1.892	220	6	342	656	1.108
	2008	1.897	1.700	197	11	213	565	1.108
	2009	1.928	1.730	198	6	174	466	1.282
	2010	2.228	2.007	221	6	179	492	1.551
	2011	2.580	2.315	265	10	208	457	1.905
- mit sonstigen BtM	2002	609	518	91	14	153	200	242
- 7319 -	2003	561	489	72	4	154	185	218
	2004	476	410	66	3	117	152	204
	2005	367	303	64	4	61	97	205
	2006	489	419	70	7	51	145	286
	2007	375	317	58	2	41	100	232
	2008	305	262	43	2	33	67	203
	2009	341	287	54	0	26	75	240
	2010	464	391	73	2	24	77	361
	2011	636	527	109	2	27	85	522
* illegaler Handel mit und Schmuggel von Rauschgiften	2002	1.345	1.215	130	10	275	428	632
- 7320 -	2003	1.397	1.286	111	7	286	440	664
	2004	1.338	1.212	126	9	274	405	650
	2005	1.308	1.200	108	9	240	344	715
	2006	1.218	1.124	94	3	169	337	709
	2007	1.100	964	136	1	113	291	695
	2008	783	687	96	4	83	207	489
	2009	757	663	94	1	44	125	587
	2010	840	734	106	2	41	138	659
	2011	843	743	100	1	33	119	690

Delikt	Jahr	Tatverdächtige insgesamt			Kinder bis 14 J.	Jugendl. 14 -18 J.	Heranw. 18 - 21 J.	Erwachsene ab 21 J.
		männl.	weibl.					
- von/mit Heroin - 7321 -	2002	109	103	6	0	9	13	87
	2003	132	116	16	0	18	23	91
	2004	132	120	12	0	5	27	100
	2005	81	73	8	0	3	9	69
	2006	90	82	8	0	3	22	65
	2007	61	50	11	0	5	12	44
	2008	38	29	9	0	1	4	33
	2009	48	35	13	0	2	1	45
	2010	33	25	8	0	1	1	31
	2011	29	21	8	0	1	1	27
- von/mit Kokain - 7322 -	2002	134	122	12	1	5	32	96
	2003	107	98	9	0	8	16	83
	2004	126	117	9	0	6	24	96
	2005	67	63	4	1	5	11	50
	2006	91	91	10	0	5	12	74
	2007	68	59	9	0	1	8	59
	2008	56	48	8	1	1	6	48
	2009	31	30	1	0	0	1	30
	2010	42	41	1	0	2	4	36
	2011	24	22	2	0	0	1	23
- von/mit LSD - 7323 -	2002	10	9	1	0	3	3	4
	2003	3	3	0	0	0	2	1
	2004	9	7	2	0	3	1	5
	2005	12	11	1	0	1	1	10
	2006	3	3	0	0	0	1	2
	2007	kein Fall erfasst						
	2008	kein Tatverdächtiger erfasst						
	2009	5	5	0	0	0	0	5
	2010	kein Fall erfasst						
2011	2	2	0	0	0	1	1	
- von/mit Amphetaminen - 7324 -	2002	253	218	35	1	46	76	130
	2003	288	261	27	0	29	97	162
	2004	278	244	34	0	33	88	157
	2005	333	301	32	1	36	87	209
	2006	379	341	38	1	27	96	255
	2007	368	310	58	1	17	86	264
	2008	263	232	31	1	20	59	183
	2009	223	187	36	0	13	34	176
	2010	317	268	49	1	8	46	262
	2011	354	309	45	0	8	50	296

Delikt	Jahr	Tatverdächtige insgesamt		Kinder bis 14 J.	Jugendl. 14 -18 J.	Heranw. 18 - 21 J.	Erwachsene ab 21 J.	
		männl.	weibl.					
- von/mit Ecstasy - 7325 -	2002	133	113	20	1	21	55	56
	2003	102	91	11	0	12	28	62
	2004	60	56	4	0	11	22	27
	2005	63	52	11	0	5	27	31
	2006	33	30	3	0	2	9	22
	2007	49	40	9	0	5	12	32
	2008	54	47	7	0	3	18	33
	2009	47	42	5	0	1	10	36
	2010	51	45	6	0	0	10	41
	2011	87	75	12	0	2	11	74
- von/mit Cannabis - 7328 -	2002	723	674	49	7	193	249	274
	2003	748	700	48	5	211	262	270
	2004	717	655	62	8	212	256	241
	2005	744	694	50	6	194	219	325
	2006	650	611	39	2	137	211	300
	2007	569	524	45	0	84	179	306
	2008	370	326	44	1	54	120	195
	2009	341	312	29	1	24	67	249
	2010	375	337	38	1	30	79	265
	2011	329	303	26	1	22	52	254
- von/mit sonst. BtM - 7329 -	2002	109	94	15	0	15	38	56
	2003	109	100	9	2	19	30	58
	2004	81	73	8	1	7	17	56
	2005	71	64	7	1	2	11	57
	2006	33	32	1	0	1	9	23
	2007	33	26	7	0	4	6	23
	2008	27	27	0	1	4	6	16
	2009	87	76	11	0	6	20	61
	2010	53	45	8	0	2	8	43
	2011	57	47	10	0	2	9	46
* illegale Einfuhr von BtM - 7330 -	2002	44	42	2	1	1	8	34
	2003	42	34	8	0	2	10	30
	2004	31	26	5	0	2	11	18
	2005	54	48	6	0	2	11	41
	2006	29	27	2	0	0	8	21
	2007	60	56	4	0	2	10	48
	2008	31	27	4	0	0	6	25
	2009	44	39	5	0	1	4	39
	2010	62	55	7	0	3	4	55
	2011	63	49	14	0	2	15	46

Delikt	Jahr	Tatverdächtige insgesamt		Kinder bis 14 J.	Jugendl. 14 -18 J.	Heranw. 18 - 21 J.	Erwachsene ab 21 J.	
		männl.	weibl.					
* sonstige Verstöße gg. das BtMG - 7340 -	2002	111	97	14	1	16	12	82
	2003	158	137	21	1	10	33	114
	2004	228	206	22	4	32	49	143
	2005	242	213	29	2	27	49	164
	2006	294	259	35	0	23	56	215
	2007	292	260	32	0	18	63	211
	2008	303	268	35	0	6	63	234
	2009	327	296	31	0	7	47	273
	2010	374	332	42	0	7	44	323
	2011	339	298	41	3	4	27	305
* illegaler Anbau von BtM - 7341 -	2002	64	54	10	1	15	9	39
	2003	109	92	17	0	7	32	70
	2004	91	81	10	1	16	21	53
	2005	49	47	2	0	6	11	32
	2006	117	103	14	0	15	22	80
	2007	86	77	9	0	9	19	58
	2008	96	83	13	0	3	25	68
	2009	81	69	12	0	3	13	65
	2010	97	86	11	0	0	11	86
	2011	95	79	16	2	0	8	85
* Abgabe von BtM an Minderjährige - 7345 -	2002	40	36	4	0	1	1	38
	2003	38	34	4	0	0	0	38
	2004	25	23	2	3	0	2	20
	2005	39	33	6	0	0	1	38
	2006	34	29	5	0	0	2	32
	2007	17	16	1	0	0	1	16
	2008	27	24	3	0	0	0	27
	2009	16	14	2	0	0	0	16
	2010	29	27	2	0	0	0	29
	2011	30	26	4	0	0	0	30
* illeg. Handel, Herst., Abgabe und Besitz nicht geringer Menge - 7348 -	erst ab: 2004	101	92	9	0	12	24	65
	2005	149	128	21	2	21	36	90
	2006	142	127	15	0	8	33	101
	2007	183	162	21	0	9	41	133
	2008	178	160	18	0	3	37	138
	2009	222	206	16	0	4	34	184
	2010	248	219	29	0	7	33	208
	2011	204	183	21	1	3	18	182



Delikt	Jahr	Tatverdächtige insgesamt		Kinder bis 14 J.	Jugendl. 14 -18 J.	Heranw. 18 - 21 J.	Erwachsene ab 21 J.	
		männl.	weibl.					
* Straftaten gegen Nebengesetze a.d. Umweltsektor - 7400 -	2002	162	140	22	10	19	10	123
	2003	162	142	20	2	13	15	132
	2004	167	142	25	11	20	15	121
	2005	162	136	26	11	20	17	114
	2006	133	11	22	2	12	8	111
	2007	147	129	18	2	10	4	131
	2008	230	201	29	2	6	7	215
	2009	214	180	34	2	8	11	193
	2010	175	138	37	2	3	8	162
	2011	195	155	40	3	6	7	179
* Naturschutzgesetz - 7430 -	2002	158	136	22	10	19	10	119
	2003	158	139	19	2	13	15	128
	2004	162	140	22	11	20	15	116
	2005	153	130	23	11	20	17	105
	2006	126	105	21	2	12	8	104
	2007	145	127	18	2	10	4	129
	2008	222	196	26	2	6	7	207
	2009	206	175	31	2	8	11	185
	2010	172	136	36	2	3	8	159
	2011	188	149	39	3	6	7	172

Delikt	Jahr	Tatverdächtige insgesamt		Kinder bis 14 J.	Jugendl. 14 -18 J.	Heranw. 18 - 21 J.	Erwachsene ab 21 J.	
		männl.	weibl.					
neuer Schlüssel ab:	2002	68.379	52.250	16.129	4.260	10.487	8.504	45.128
<b>Straftaten ohne 7250</b>	2003	68.277	52.318	15.959	3.826	10.344	8.431	45.676
- 8900 -	2004	67.036	51.300	15.736	3.103	9.723	8.434	45.776
	2005	64.332	49.211	15.121	2.435	8.499	8.011	45.387
	2006	62.241	47.652	14.589	2.224	7.703	7.719	44.595
	2007	61.384	46.473	14.911	2.153	6.798	7.556	44.877
	2008	59.341	44.700	14.641	2.215	5.701	7.213	44.212
	2009	59.293	44.519	14.774	2.230	5.156	6.739	45.168
	2010	58.125	43.798	14.327	2.218	4.533	6.007	45.367
	2011	57.897	43.474	14.423	2.262	4.532	4.919	46.184
<b>Rauschgift- kriminalität</b>	2002	4.833	4.208	625	72	1.293	1.509	1.959
- 8910 -	2003	5.660	4.945	715	58	1.342	1.780	2.480
	2004	6.318	5.491	827	76	1.399	1.982	2.861
	2005	5.786	5.091	695	52	1.076	1.655	3.003
	2006	5.443	4.780	663	29	808	1.533	3.073
	2007	5.064	4.381	683	10	563	1.326	3.165
	2008	4.703	4.046	657	22	400	1.166	3.115
	2009	4.676	4.039	637	9	280	897	3.490
	2010	5.476	4.694	782	10	299	977	4.190
	2011	6.297	5.344	953	19	300	894	5.084
<i>* Direkte Beschaffungs- kriminalität</i>	2002	13	12	1	0	1	2	10
- 8911 -	2003	5	4	1	0	0	0	5
	2004	8	6	2	0	0	2	6
	2005	16	9	7	0	1	3	12
	2006	15	12	3	0	2	4	9
	2007	12	12	0	0	1	1	10
	2008	21	13	8	0	1	2	18
	2009	25	17	8	0	1	1	23
	2010	10	6	4	0	0	1	9
	2011	43	31	12	0	0	1	42
<b>Gewaltkriminalität</b>	2002	5.218	4.621	597	286	1.193	1.007	2.732
- 8920 -	2003	5.111	4.549	562	263	1.094	998	2.756
	2004	4.911	4.336	575	219	1.031	934	2.727
	2005	5.002	4.411	591	180	1.005	968	2.849
	2006	5.022	4.474	548	191	990	914	2.927
	2007	5.058	4.453	605	161	951	969	2.977
	2008	4.954	4.348	606	215	792	958	2.989
	2009	4.430	3.909	521	169	627	846	2.788
	2010	4.390	3.817	573	213	564	729	2.884
	2011	4.158	3.558	600	221	531	598	2.808

Delikt	Jahr	Tatverdächtige insgesamt		Kinder bis 14 J.	Jugendl. 14 -18 J.	Heranw. 18 - 21 J.	Erwachsene ab 21 J.	
		männl.	weibl.					
<b>Wirtschafts- kriminalität</b> - 8930 -	2002	1.126	942	184	0	3	9	1.114
	2003	1.216	978	238	0	8	11	1.197
	2004	869	694	175	0	4	10	855
	2005	888	710	178	0	3	20	865
	2006	840	662	178	0	3	17	820
	2007	922	701	221	0	25	30	867
	2008	894	694	200	1	16	31	846
	2009	654	503	151	0	0	8	646
	2010	644	504	140	0	1	17	626
	2011	808	624	184	0	4	6	798
	<i>* bei Betrug</i> - 8931 -	2002	290	236	54	0	1	2
2003		369	292	77	0	2	8	359
2004		194	155	39	0	2	2	190
2005		269	225	44	0	1	9	259
2006		222	171	51	0	0	8	214
2007		319	234	35	0	0	2	317
2008		246	195	51	1	0	3	242
2009		190	145	45	0	0	3	187
2010		235	168	67	0	0	8	227
2011		338	266	72	0	3	2	333
<i>* Insolvenzstraftaten</i> - 8932 -		2002	425	372	53	0	0	2
	2003	388	329	59	0	0	0	388
	2004	327	267	60	0	0	1	326
	2005	340	286	54	0	0	1	339
	2006	345	286	59	0	0	2	343
	2007	211	178	33	0	0	1	210
	2008	238	195	43	0	0	2	236
	2009	190	163	27	0	0	2	188
	2010	177	148	29	0	0	2	175
	2011	209	167	42	0	0	2	207
	<i>* WIKRI im Anlage- und Finanzbereich</i> - 8933 -	2002	42	40	2	0	1	0
2003		47	33	14	0	0	1	46
2004		42	31	11	0	0	2	40
2005		55	43	12	0	0	3	52
2006		39	32	7	0	0	1	38
2007		42	35	7	0	0	0	42
2008		43	39	4	0	0	0	43
2009		45	38	7	0	0	0	45
2010		58	42	16	0	0	1	57
2011		59	54	5	0	0	0	59

Delikt	Jahr	Tatverdächtige insgesamt		Kinder bis 14 J.	Jugendl. 14 -18 J.	Heranw. 18 - 21 J.	Erwachsene ab 21 J.	
		männl.	weibl.					
* <i>Wettbewerbsdelikte</i>	2002	43	35	8	0	5	2	36
- 8934 -	2003	78	65	13	0	6	3	69
	2004	56	46	10	0	3	3	50
	2005	75	56	19	0	1	8	66
	2006	77	52	25	0	1	7	69
	2007	201	146	55	0	19	20	162
	2008	247	185	62	0	16	23	208
	2009	103	84	19	0	0	2	101
	2010	66	51	15	0	1	6	59
	2011	46	33	13	0	0	0	46
* <i>WIKRI im Zusammenhang mit Arbeitsverhältnissen</i>	2002	405	345	60	0	0	2	403
- 8935 -	2003	436	348	88	0	1	1	434
	2004	319	256	63	0	0	3	316
	2005	267	212	55	0	0	3	264
	2006	282	228	54	0	0	2	280
	2007	184	145	39	0	0	2	182
	2008	207	157	50	0	0	3	204
	2009	127	94	33	0	0	3	124
	2010	112	91	21	0	0	1	111
	2011	145	110	35	0	0	1	144
* <i>Betrug und Untreue im Zusammenhang m. Beteiligungen u. Kapitalanlagen</i>	2002	25	24	1	0	1	0	24
- 8936 -	2003	30	25	5	0	0	0	30
	2004	29	21	8	0	0	0	29
	2005	30	26	4	0	0	0	30
	2006	23	21	2	0	0	0	23
	2007	26	22	4	0	0	0	26
	2008	18	17	1	0	0	0	18
	2009	34	30	4	0	0	0	34
	2010	43	32	11	0	0	0	43
	2011	34	30	4	0	0	0	34
neu ab: 2008	2008	5	4	1	0	0	0	5
<b>Menschenhandel</b>	2009	keine Fälle erfasst						
- 8950 -	2010	9	5	4	0	0	0	9
	2011	7	5	2	0	0	0	7

Delikt	Jahr	Tatverdächtige insgesamt		Kinder bis 14 J.	Jugendl. 14 -18 J.	Heranw. 18 - 21 J.	Erwachsene ab 21 J.	
		männl.	weibl.					
<b>ST gg.Bestimmungen z. Schutz d. Jugend - 8960 -</b>	2002	17	17	0	0	12	0	5
	2003	23	20	3	0	1	3	19
	2004	16	14	2	0	1	0	15
	2005	15	14	1	0	2	2	11
	2006	38	36	2	1	6	2	29
	2007	22	21	1	1	7	3	11
	2008	28	28	0	0	4	2	22
	2009	21	21	0	1	7	3	10
	2010	25	22	3	2	7	1	15
	2011	20	17	3	1	0	1	18
<b>Computerkriminalität - 8970 -</b>	2002	497	390	107	5	65	80	347
	2003	466	350	116	11	40	77	338
	2004	432	332	100	3	42	75	312
	2005	382	294	88	5	33	72	272
	2006	388	310	78	3	27	56	302
	2007	417	315	102	2	26	61	328
	2008	495	379	116	5	38	58	394
	2009	505	396	109	10	23	53	419
	2010	576	447	129	5	26	56	489
	2011	540	422	118	1	31	51	457
<b>Umweltkriminalität - 8980 -</b>	2002	769	661	108	10	43	67	649
	2003	747	636	111	2	25	56	664
	2004	678	554	124	12	37	53	576
	2005	620	506	114	14	25	43	538
	2006	528	444	84	3	17	21	487
	2007	509	426	83	4	17	20	468
	2008	659	587	72	14	18	28	599
	2009	580	507	73	8	17	37	518
	2010	524	449	75	5	11	35	473
	2011	531	453	78	3	9	16	503
<b>Strassenkriminalität - 8990 -</b>	2002	7.216	6.596	620	546	2.086	1.574	3.010
	2003	6.797	6.197	600	485	2.053	1.437	2.822
	2004	6.102	5.594	508	372	1.734	1.317	2.679
	2005	5.775	5.302	473	317	1.491	1.278	2.689
	2006	5.494	5.014	480	294	1.375	1.148	2.677
	2007	5.844	5.348	496	246	1.384	1.382	2.832
	2008	5.773	5.176	597	313	1.113	1.301	3.046
	2009	5.214	4.701	513	300	973	1.163	2.778
	2010	5.388	4.848	540	333	867	1.001	3.187
	2011	5.475	4.876	599	365	849	882	3.379

## Zeitreihe Opfer ab 2002

Delikt	Jahr	O p f e r			Kinder bis 14 J.	Jugendl. 14 - 18 J.	Heranw. 18 - 21 J.	Erwachs. ab 21 Jahre
		gesamt	männl.	weibl.				
<b>Delikte insgesamt</b>	2002	22.688	13.897	8.791	2.416	3.290	2.841	14.141
- ---- -	2003	22.190	23.592	8.598	2.146	3.159	2.685	14.200
	2004	22.401	13.648	8.753	2.079	3.204	2.756	14.362
	2005	22.637	13.988	8.649	1.834	3.057	2.812	14.934
	2006	23.202	14.294	8.908	1.816	3.026	3.062	15.298
	2007	24.309	15.085	9.224	2.150	2.916	3.306	15.937
	2008	24.104	14.618	9.486	2.058	2.342	3.153	16.551
	2009	22.915	13.922	8.993	1.803	1.931	2.824	16.357
	2010	23.790	14.191	9.599	2.150	1.918	2.686	17.036
	2011	24.493	14.660	9.833	2.081	1.933	2.237	18.242
<b>Straftaten gegen das Leben</b>	2002	118	66	52	19	4	7	88
- 0000 -	2003	106	63	43	10	8	5	83
	2004	107	60	47	9	1	4	93
	2005	105	73	32	8	2	1	94
	2006	93	55	38	10	4	6	73
	2007	113	74	39	21	6	7	79
neu: 000000	2008	113	66	47	9	0	3	101
	2009	92	52	40	8	4	7	73
	2010	75	43	32	8	2	3	62
	2011	78	53	25	5	2	3	68
<b>* Mord</b>	2002	44	18	26	9	4	0	31
- 0100 -	2003	18	11	7	1	2	0	15
	2004	22	12	10	4	0	0	18
	2005	23	16	7	3	1	0	19
	2006	12	7	5	3	0	1	8
	2007	17	11	6	3	0	0	14
neu: 010000	2008	26	11	15	4	0	0	22
	2009	19	9	10	2	0	3	14
	2010	10	5	5	0	0	0	10
	2011	13	8	5	1	0	0	12

Delikt	Jahr	O p f e r			Kinder	Jugendl.	Heranw.	Erwachs.
		gesamt	männl.	weibl.	bis 14 J.	14 - 18 J.	18 - 21 J.	ab 21 Jahre
* Totschlag und Tötung auf Verlangen - 0210 -  neu: 020000	2002	46	32	14	7	0	5	34
	2003	59	32	27	8	5	5	41
	2004	51	28	23	2	1	4	44
	2005	44	34	10	2	1	1	40
	2006	57	34	23	5	3	4	45
	2007	66	44	22	14	4	7	41
	2008	58	38	20	3	0	2	53
	2009	47	31	16	4	1	2	40
	2010	42	27	15	5	0	3	34
	2011	31	21	10	4	1	3	23
* Fahrlässige Tötung - nicht i.V. mit Verkehrsunfall - - 0300 -  neu. 030000	2002	28	16	12	3	0	2	23
	2003	29	20	9	1	1	0	27
	2004	34	20	14	3	0	0	31
	2005	38	23	15	3	0	0	35
	2006	24	14	10	2	1	1	20
	2007	30	19	11	4	2	0	24
	2008	29	17	12	2	0	1	26
	2009	26	12	14	2	3	2	19
	2010	23	11	12	3	2	0	18
	2011	34	24	10	0	1	0	33

Straftat	Jahr	O p f e r			Kinder bis 14 J.	Jugendl. 14 - 18 J.	Heranw. 18 - 21 J.	Erwachs. ab 21 Jahre	
		gesamt	männl.	weibl.					
<b>Straftaten gegen die sexuelle Selbstbestimmung - 1000 -</b>	2002	1.389	237	1.152	645	294	107	343	
	2003	1.366	225	1.141	613	279	98	376	
	2004	1.296	163	1.133	566	267	92	371	
	2005	1.142	200	942	480	235	85	342	
	2006	1.222	212	1.010	530	228	95	369	
	2007	1.442	439	1.003	678	320	109	335	
	neu: 100000	2008	1.120	194	926	491	203	96	330
	2009	1.043	182	861	462	161	66	354	
	2010	1.078	176	902	505	165	87	321	
	2011	1.070	208	862	496	168	81	325	
	 <b>* Gewaltanwendung o. Ausnutzen einer Abhängigkeit - 1100 -</b>	2002	460	42	418	78	158	65	159
2003		494	52	442	87	157	63	187	
2004		499	40	459	78	158	64	199	
2005		448	56	392	52	136	57	203	
2006		456	61	395	85	118	64	189	
2007		446	67	379	63	122	79	182	
neu: 110000		2008	377	41	336	47	101	63	166
2009		408	34	374	46	96	47	219	
2010		374	24	350	43	91	61	179	
2011		373	41	332	26	110	55	182	
 <b>* Vergewaltigung - 1110 -</b>		2002	193	7	186	22	51	28	92
	2003	202	8	194	14	72	23	93	
	2004	192	6	186	21	51	33	87	
	2005	168	7	161	7	44	22	95	
	2006	202	21	181	17	44	30	111	
	2007	174	9	165	9	33	44	88	
	neu: 111000	2008	141	9	132	12	39	20	70
	2009	170	7	163	10	32	22	106	
	2010	148	7	141	11	29	32	76	
	2011	140	12	128	11	26	25	78	
	 <b>* dar. überfallartig (Einzeltäter) - 1111 -</b>	2002	150	1	149	16	39	25	70
2003		163	4	159	10	51	18	84	
2004		141	4	137	19	36	24	62	
2005		102	3	99	3	26	15	58	
2006		138	15	123	12	28	21	77	
2007		114	3	11	4	23	30	57	
neu: 111100		2008	93	4	89	6	22	17	48
2009		111	6	105	6	16	13	76	
2010		111	4	107	8	21	26	56	
2011		103	9	94	7	17	20	59	



Straftat	Jahr	O p f e r			Kinder bis 14 J.	Jugendl. 14 - 18 J.	Heranw. 18 - 21 J.	Erwachs. ab 21 Jahre
		gesamt	männl.	weibl.				
* sonst. Straftaten n. § 177 Abs. 2-4 - 1114 -	2002	33	4	29	4	11	3	15
	2003	31	4	27	4	16	2	9
	2004	38	1	37	2	10	7	19
	2005	57	3	54	4	15	7	31
	2006	55	5	50	5	13	6	31
	2007	53	6	47	4	9	12	28
neu: 111400	2008	40	4	36	5	12	3	20
	2009	54	1	53	3	15	8	28
	2010	28	2	26	3	8	3	14
	2011	31	2	29	4	6	5	16
* sexuelle Nötigung - 1120 -	2002	202	24	178	21	78	36	67
	2003	206	27	179	14	62	39	91
	2004	227	19	208	13	72	30	112
	2005	214	27	187	17	64	32	101
	2006	186	26	160	23	57	33	73
	2007	211	35	176	12	74	35	90
neu: 112000	2008	208	24	184	20	53	41	94
	2009	207	21	186	13	58	25	111
	2010	182	11	171	10	45	27	100
	2011	206	26	180	15	60	28	103
* sex. Missbrauch v.Schutzbefohlenen - 1130 -	2002	65	11	54	35	29	1	0
	2003	86	17	69	59	23	1	3
	2004	80	15	65	44	35	1	0
	2005	66	22	44	28	28	3	7
	2006	68	14	58	45	17	1	5
	2007	61	23	38	42	15	0	4
neu: 113000	2008	28	8	20	15	9	2	2
	2009	31	6	25	23	6	0	2
	2010	44	6	38	22	17	2	3
	2011	27	3	24	0	24	2	1
* sexueller Missbrauch - 1300 -	2002	849	167	682	555	117	27	150
	2003	799	148	651	519	107	19	154
	2004	760	121	639	478	101	22	159
	2005	669	136	533	421	94	25	129
	2006	733	142	591	436	95	29	173
	2007	964	364	600	608	189	27	140
neu: 130000	2008	704	136	568	432	95	29	148
	2009	621	146	475	414	62	19	126
	2010	694	150	544	461	70	24	139
	2011	691	165	526	469	57	23	142

Straftat	Jahr	O p f e r			Kinder bis 14 J.	Jugendl. 14 - 18 J.	Heranw. 18 - 21 J.	Erwachs. ab 21 Jahre	
		gesamt	männl.	weibl.					
* sex. Missbrauch von Kindern - 1310 -	2002	532	114	418	532	e n t f ä l l t			
	2003	501	103	398	501	e n t f ä l l t			
	2004	460	80	380	460	e n t f ä l l t			
	2005	412	90	322	412	e n t f ä l l t			
	2006	423	98	325	423	e n t f ä l l t			
	2007	608	252	356	608	e n t f ä l l t			
	neu: 131000	2008	431	101	330	431	e n t f ä l l t		
		2009	414	116	298	414	e n t f ä l l t		
		2010	461	100	361	461	e n t f ä l l t		
		2011	467	112	355	467	e n t f ä l l t		
<u>darunter:</u>									
- exhib./sex. Handlungen vor Kindern - 1312 -	2002	120	16	104	120	e n t f ä l l t			
	2003	98	16	82	98	e n t f ä l l t			
	2004	58	10	48	58	e n t f ä l l t			
	2005	78	26	52	78	e n t f ä l l t			
	2006	67	19	48	67	e n t f ä l l t			
	2007	46	6	40	46	e n t f ä l l t			
	neu: 131200	2008	55	17	38	55	e n t f ä l l t		
		2009	58	11	47	58	e n t f ä l l t		
		2010	69	15	54	69	e n t f ä l l t		
		2011	58	22	36	58	e n t f ä l l t		
* exhib. Handlungen Erreg.öff.Ärgernis - 1320 -	2002	252	32	220	22	63	22	145	
	2003	238	28	210	16	66	14	142	
	2004	223	21	202	15	39	20	149	
	2005	175	25	150	8	33	20	114	
	2006	226	25	201	9	37	26	154	
	2007	183	26	157	0	33	20	130	
	neu: 132000	2008	176	18	158	0	18	24	134
		2009	154	18	136	0	24	16	114
		2010	167	31	136	0	18	21	128
		2011	157	39	118	0	12	19	126
* sex. Missbrauch von Jugendlichen - 1330 -	2002	48	14	34	entfällt	48	e n t f ä l l t		
	2003	35	10	25	entfällt	35	e n t f ä l l t		
	2004	56	18	38	entfällt	56	e n t f ä l l t		
	2005	53	14	39	entfällt	53	e n t f ä l l t		
	2006	52	17	35	entfällt	52	e n t f ä l l t		
	2007	147	83	64	entfällt	147	e n t f ä l l t		
	neu: 133000	2008	54	10	44	entfällt	54	e n t f ä l l t	
		2009	33	8	25	entfällt	33	e n t f ä l l t	
		2010	45	13	32	entfällt	45	e n t f ä l l t	
		2011	40	9	31	entfällt	40	e n t f ä l l t	

Straftat	Jahr	O p f e r			Kinder bis 14 J.	Jugendl. 14 - 18 J.	Heranw. 18 - 21 J.	Erwachs. ab 21 Jahre
		gesamt	männl.	weibl.				
* Ausnutzen sex. Neigungen - 1400 -	2002	80	28	52	12	19	15	34
	2003	73	25	48	7	15	16	35
	2004	37	2	35	10	8	6	13
	2005	25	8	17	7	5	3	10
	2006	33	9	24	9	15	2	7
	2007	32	8	24	7	9	3	13
neu: 140000	2008	39	17	22	12	7	4	16
	2009	14	2	12	2	3	0	9
	2010	10	2	8	1	4	2	3
	2011	6	2	4	1	1	3	1
* Förderung sex. Handlungen Minder- jähriger oder Aus- beutung von Prostituierten - 1410 -	2002	18	1	17	3	4	7	4
	2003	21	1	20	3	7	6	5
	2004	15	1	14	9	3	1	2
	2005	11	4	7	2	4	2	3
	2006	20	6	14	6	11	0	3
	2007	9	4	5	4	4	0	1
	2008	5	0	5	0	3	2	0
neu: 14100	2009	11	2	9	2	3	0	6
	2010	8	2	6	1	4	2	1
	2011	5	2	3	1	1	2	1
* Förderung sex. Handlg. Minderjähr. - 1411 -	2002	5	0	5	2	3	entfällt	
	2003	8	0	8	3	5	entfällt	
	2004	11	1	10	8	3	entfällt	
	2005	6	3	3	2	4	entfällt	
	2006	15	6	9	5	10	entfällt	
	2007	7	3	4	3	4	entfällt	
neu: 141100	2008	3	0	3	0	3	entfällt	
	2009	5	2	3	2	3	entfällt	
	2010	5	2	3	1	4	entfällt	
	2011	2	0	2	1	1	entfällt	
* Förderung der Prostitution - 1412 -	2002	13	1	12	1	1	7	4
	2003	13	1	12	0	2	6	5
	2004	4	0	4	1	0	1	2
	2005	5	1	4	0	0	2	3
Ausbeuten von Prostituierten	2006	5	0	5	1	1	0	3
	2007	2	1	1	1	0	0	1
neu: 141200	2008	2	0	2	0	0	2	0
	2009	6	0	6	0	0	0	6
	2010	3	0	3	0	0	2	1
	2011	3	2	1	0	0	2	1

Straftat	Jahr	O p f e r			Kinder bis 14 J.	Jugendl. 14 - 18 J.	Heranw. 18 - 21 J.	Erwachs. ab 21 Jahre
		gesamt	männl.	weibl.				
* Zuhälterei - 1420 -	2002	27	1	26	2	0	3	22
	2003	20	4	16	0	1	4	15
	2004	7	0	7	0	0	3	4
	2005	7	2	5	2	0	0	5
	2006	2	0	2	0	0	1	1
	2007	5	0	5	0	1	2	2
	neu: 14200	2008	6	1	5	1	0	1
	2009	3	0	3	0	0	0	3
	2010	2	0	2	0	0	0	2
	2011	1	0	1	0	0	1	0
* Menschenhandel - 1440 -	2002	7	1	6	1	1	3	2
	2003	10	0	10	0	1	5	4
	2004	9	1	8	0	0	2	7
	2005	5	0	5	1	1	1	2
	2006	siehe neue Schlüssel 2360 00, 2370 00 und 2380 00						

Straftat	Jahr	O p f e r			Kinder bis 14 J.	Jugendl. 14 - 18 J.	Heranw. 18 - 21 J.	Erwachs. ab 21 Jahre	
		gesamt	männl.	weibl.					
<b>Rohheitsdelikte und Straftaten gegen die persönl. Freiheit - 2000 -</b>	2002	20.918	13.377	7.541	1.719	2.961	2.698	13.540	
	2003	20.454	13.093	7.361	1.495	2.825	2.553	13.581	
	2004	20.715	13.265	7.450	1.477	2.907	2.637	13.694	
	2005	21.144	13.565	7.579	1.333	2.782	2.694	14.335	
	2006	21.612	13.876	7.736	1.262	2.769	2.937	14.644	
	2007	22.416	14.378	8.038	1.424	2.568	3.152	15.272	
	neu: 200000	2008	22.569	14.174	8.395	1.540	2.112	3.030	15.887
	2009	21.730	13.647	8.083	1.329	1.766	2.741	15.894	
	2010	22.570	13.914	8.656	1.635	1.746	2.589	16.600	
	2011	22.110	13.282	8.828	1.579	1.762	2.142	16.627	
* Raub, räuberische Erpressung, räub. Angriff auf Kraftfahrer - 2100 -	2002	1.302	823	479	85	183	145	889	
	2003	1.184	741	443	102	151	130	801	
	2004	1.196	802	394	63	173	137	823	
	2005	1.130	754	376	48	145	144	793	
	2006	1.044	715	329	59	170	118	697	
	2007	960	692	268	63	137	159	601	
	neu: 210000	2008	968	686	282	40	116	151	661
	2009	787	539	248	29	84	107	567	
	2010	829	566	263	51	79	111	588	
	2011	812	555	257	32	93	91	596	
* Raubüberfälle auf auf Geldinstitute Postfilialen und - agenturen - 2110 -	2002	9	5	4	1	0	1	7	
	2003	9	2	7	0	0	1	8	
	2004	4	0	4	0	0	0	4	
	2005	5	1	4	0	0	0	5	
	2006	11	1	10	0	0	0	11	
	2007	2	2	0	1	0	0	1	
	neu: 211000	2008	18	4	14	1	0	0	17
	2009	9	3	6	0	0	0	9	
	2010	5	1	4	0	0	0	5	
	2011	4	1	3	0	0	0	4	
* auf sonstige Zahlstellen und Geschäfte - 2120 -	2002	35	8	27	1	0	4	30	
	2003	26	6	20	0	0	4	22	
	2004	23	5	18	1	0	0	22	
	2005	28	8	20	0	0	0	28	
	2006	18	2	16	0	0	0	18	
	2007	8	2	6	0	1	0	7	
	neu: 212000	2008	18	4	14	0	0	1	17
	2009	28	4	24	0	0	1	27	
	2010	42	21	21	0	0	1	41	
	2011	29	9	20	0	0	1	28	

Straftat	Jahr	O p f e r			Kinder bis 14 J.	Jugendl. 14 - 18 J.	Heranw. 18 - 21 J.	Erwachs. ab 21 Jahre
		gesamt	männl.	weibl.				
* auf Spielhallen - 2121 -	2002	1	1	0	0	0	0	1
	2003	1	1	0	0	0	0	1
	2004	1	0	1	0	0	0	1
	2005	4	1	3	0	0	0	4
	2006	6	0	6	0	0	0	6
	2007	1	0	1	0	0	0	1
neu: 212100	2008	3	0	3	0	0	0	3
	2009	2	1	1	0	0	0	2
	2010	27	16	11	0	0	1	26
	2011	6	2	4	0	0	0	6
* auf Tankstellen - 2122 -	2002	3	0	3	0	0	2	1
	2003	3	2	1	0	0	0	3
	2004	4	1	3	1	0	0	3
	2005	2	2	0	0	0	0	2
	2006	keine Fälle erfasst						
	2007	1	0	1	0	0	0	1
neu: 212200	2008	5	1	4	0	0	1	4
	2009	4	0	4	0	0	1	3
	2010	1	0	1	0	0	0	1
	2011	5	2	3	0	0	0	5
* auf Geld- und Wertransporte - 2130 -	2002	keine Fälle erfasst						
	2003	2	1	1	0	0	0	2
	2004	3	2	1	0	0	0	3
	2005	1	1	0	0	0	0	1
	2006	*1	1	0	1	0	0	0
	2007	2	1	1	0	0	0	2
neu: 213000	2008	2	2	0	0	0	0	2
	2009	2	2	0	0	0	0	2
	2010	keine Fälle erfasst						
	2011	1	0	1	0	0	0	1
* <u>davon:</u> auf Geld- und Kassenboten - 2131 -	2002	keine Fälle erfasst						
	2003	2	1	1	0	0	0	2
	2004	3	2	1	0	0	0	3
	2005	1	1	0	0	0	0	1
	2006	*1	1	0	1	0	0	0
	2007	2	1	1	0	0	0	2
neu: 213100	2008	1	1	0	0	0	0	1
	2009	2	2	0	0	0	0	2
	2010	keine Fälle erfasst						
	2011	1	0	1	0	0	0	1

\* Fehlerfassung

Straftat	Jahr	O p f e r			Kinder bis 14 J.	Jugendl. 14 - 18 J.	Heranw. 18 - 21 J.	Erwachs. ab 21 Jahre
		gesamt	männl.	weibl.				
* räub. Angriff auf Kraftfahrer - 2140 -  neu: 214000	2002	3	2	1	0	0	0	3
	2003	5	4	1	0	0	0	5
	2004	6	5	1	0	0	1	5
	2005	4	4	0	0	0	3	1
	2006	2	2	0	0	0	1	1
	2007	4	3	1	0	0	0	4
	2008	7	6	1	0	0	1	6
	2009	3	1	2	0	0	0	3
	2010	keine Fälle erfasst						
	2011	keine Fälle erfasst						
	* Handtaschenraub - 2160 -  neu: 216000	2002	104	3	101	1	1	0
2003		113	6	107	2	3	4	104
2004		98	6	92	2	1	1	94
2005		79	3	76	0	1	0	78
2006		64	6	58	2	1	3	58
2007		56	6	50	0	4	4	48
2008		40	3	37	0	0	2	38
2009		32	2	30	0	0	0	32
2010		25	4	21	0	0	1	24
2011		29	3	26	0	0	0	29
* sonst. Raubüber- fälle auf Strassen, Wegen u.Plätzen - 2170 -  neu: 217000		2002	264	204	60	26	56	46
	2003	215	161	54	35	51	28	101
	2004	235	191	44	19	77	43	96
	2005	215	182	33	15	51	42	107
	2006	196	168	28	20	62	28	86
	2007	183	157	26	22	48	42	71
	2008	161	138	23	7	32	37	85
	2009	115	103	12	5	22	26	62
	2010	117	102	15	11	21	28	57
	2011	138	124	14	12	32	20	74
	* Raub zur Erlangung von BtM - 2180 -  neu: 218000	2002	2	1	1	1	0	0
2003		keine Fälle erfasst						
2004		2	2	0	0	1	1	0
2005		1	1	0	0	0	0	1
2006		keine Fälle erfasst						
2007		1	1	0	0	0	1	0
2008		3	3	0	0	0	0	3
2009	keine Fälle erfasst							
2010	1	1	0	0	0	0	1	

Straftat	Jahr	2011 keine Fälle erfasst			Kinder bis 14 J.	Jugendl. 14 - 18 J.	Heranw. 18 - 21 J.	Erwachs. ab 21 Jahre
		O p f e r gesamt	männl.	weibl.				
* Raubüberfälle in Wohnungen - 2190 -	2002	61	44	17	0	6	9	46
	2003	72	53	19	0	5	14	53
	2004	104	78	26	1	7	17	79
	2005	71	54	17	1	6	7	57
	2006	49	41	8	0	7	6	36
	2007	63	48	15	0	3	15	45
neu: 219000	2008	72	56	16	2	3	14	53
	2009	55	38	17	1	1	8	45
	2010	43	34	9	0	0	4	39
	2011	41	30	11	0	2	3	36
* Körperverletzung - insgesamt - - 2200 -	2002	14.028	9.502	4.526	1.223	2.245	2.017	8.543
	2003	13.885	9.270	4.615	1.075	2.193	1.929	8.688
	2004	14.338	9.566	4.772	1.119	2.253	2.032	8.934
	2005	14.836	9.931	4.905	1.011	2.185	2.099	9.541
	2006	15.200	10.176	5.024	920	2.132	2.293	9.855
	2007	15.803	10.706	5.097	1.032	1.995	2.417	10.359
neu: 220000	2008	15.539	10.410	5.129	1.158	1.586	2.344	10.451
	2009	14.910	10.036	4.874	1.027	1.356	2.137	10.390
	2010	15.412	10.092	5.320	1.235	1.318	1.943	10.916
	2011	14.870	9.489	5.381	1.200	1.285	1.554	10.831
<b>davon:</b>								
* Körperverletzung mit Todesfolge - 2210 -	2002	15	9	6	0	0	1	14
	2003	13	12	1	1	0	1	11
	2004	27	24	3	2	9	3	13
	2005	16	10	6	3	2	1	10
	2006	12	10	2	1	0	3	8
	2007	17	15	2	0	7	3	7
neu: 221000	2008	7	6	1	1	0	0	6
	2009	4	4	0	1	0	0	3
	2010	4	4	0	1	0	0	3
	2011	3	2	1	1	0	0	2
gefährliche und schwere Körperverletzung - 2220 -	2002	3.790	2.996	794	312	671	640	2.167
	2003	3.738	2.895	843	254	649	604	2.231
	2004	3.792	2.953	839	257	690	585	2.260
	2005	3.928	3.072	856	207	635	646	2.440
	2006	4.047	3.231	816	225	600	645	2.577
	2007	4.341	3.418	923	222	616	755	2.748
neu: 222000	2008	4.041	3.151	890	221	463	743	2.614
	2009	3.701	2.910	791	172	376	632	2.521
	2010	3.803	2.949	854	234	358	543	2.668
	2011	3.476	2.620	856	227	288	422	2.539



Straftat	Jahr	O p f e r			Kinder bis 14 J.	Jugendl. 14 - 18 J.	Heranw. 18 - 21 J.	Erwachs. ab 21 Jahre
		gesamt	männl.	weibl.				
* gefährliche und schwere KV auf Straßen, Wegen oder Plätzen - 2221 - neu: 222100	2002	1.433	1.234	199	111	325	266	731
	2003	1.411	1.196	215	110	303	262	736
	2004	1.353	1.166	187	84	298	236	735
	2005	1.343	1.135	208	67	270	269	737
	2006	1.330	1.136	194	85	231	239	775
	2007	1.571	1.344	227	71	290	328	882
	2008	1.594	1.323	271	75	208	343	968
	2009	1.339	1.177	162	71	166	281	821
	2010	1.974	1.666	308	117	218	325	1.314
	2011	1854	1552	302	109	183	260	1.302
	* Misshandlung von Schutzbefohlenen - 2230 - neu: 223000	2002	133	67	66	108	24	0
2003		142	65	77	97	37	0	8
2004		166	85	81	118	36	4	8
2005		160	84	76	100	39	2	19
2006		157	75	82	111	25	2	19
2007		156	79	77	127	20	0	9
2008		199	117	82	171	16	1	11
2009		143	73	70	119	17	0	7
2010		176	81	95	146	25	0	5
2011		196	102	94	145	17	0	34
* Misshandlung von von Kindern - 2231 - neu: 223100		2001	61	47	14	61	e n t f ä l l t	
	2002	108	58	50	108	e n t f ä l l t		
	2003	97	50	47	97	e n t f ä l l t		
	2004	118	66	52	118	e n t f ä l l t		
	2005	100	52	48	100	e n t f ä l l t		
	2006	111	63	48	111	e n t f ä l l t		
	2007	127	71	56	127	e n t f ä l l t		
	2008	171	108	63	171	e n t f ä l l t		
	2009	119	65	54	119	e n t f ä l l t		
	2010	146	72	74	146	e n t f ä l l t		
2011	145	83	62	145	e n t f ä l l t			
* vorsätzl. (leichte) Körperverletzung - 2240 - neu: 224000	2002	9.361	6.014	3.347	690	1.482	1.339	5.850
	2003	9.374	5.969	3.405	649	1.457	1.287	5.981
	2004	9.717	6.156	3.561	651	1.462	1.400	6.204
	2005	10.157	6.461	3.696	633	1.461	1.420	6.643
	2006	10.409	6.575	3.834	504	1.461	1.601	6.843
	2007	10.739	6.895	3.844	608	1.314	1.626	7.191
	2008	10.708	6.809	3.899	672	1.081	1.569	7.386
	2009	10.461	6.741	3.720	647	944	1.480	7.390
	2010	10.736	6.685	4.051	754	896	1.356	7.730
	2011	10.484	6.383	4.101	716	945	1.113	7.710

Straftat	Jahr	O p f e r	Kinder	Jugendl.	Heranw.	Erwachs.
----------	------	-----------	--------	----------	---------	----------

		gesamt	männl.	weibl.	bis 14 J.	14 - 18 J.	18 - 21 J.	ab 21 Jahre
* Fahrlässige	2002	729	416	313	113	68	37	511
Körperverletzung	2003	618	329	289	74	50	37	457
- 2250 -	2004	636	348	288	91	56	40	449
	2005	575	304	271	68	48	30	429
	2006	575	285	290	79	46	42	408
	2007	550	299	251	75	38	33	404
neu: 225000	2008	584	327	257	93	26	31	434
	2009	601	308	293	88	19	25	469
	2010	693	373	320	100	39	44	510
	2011	711	382	329	111	35	19	546

Straftat	Jahr	O p f e r			Kinder bis 14 J.	Jugendl. 14 - 18 J.	Heranw. 18 - 21 J.	Erwachs. ab 21 Jahre
		gesamt	männl.	weibl.				
Straftaten gegen die persönliche Freiheit - 2300 -  neu: 230000	2001	5.137	2.900	2.237	287	517	535	3.798
	2002	5.588	3.052	2.536	411	533	536	4.108
	2003	5.385	3.082	2.303	318	481	494	4.092
	2004	5.181	2.897	2.284	295	481	468	3.937
	2005	5.178	2.880	2.298	274	452	454	3.998
	2006	5.368	2.985	2.383	283	467	526	4.092
	2007	5.653	2.980	2.673	329	436	576	4.312
	2008	6.062	3.078	2.984	342	410	535	4.775
	2009	6.033	3.072	2.961	273	326	497	4.937
	2010	6.329	3.256	3.073	349	349	535	5.096
	2011	6.428	3.238	3.190	347	384	497	5.200
* Menschenraub, Kindesentziehung, Entführung - 2310 -  neu: 231000	2002	76	33	43	70	5	0	1
	2003	53	31	22	44	7	1	1
	2004	44	19	25	32	8	0	4
	2005	40	12	28	36	3	0	1
	2006	54	22	32	51	2	1	0
	2007	55	20	35	49	6	0	0
	2008	43	22	21	38	5	0	0
	2009	50	27	23	47	2	0	1
	2010	49	29	20	47	2	0	0
	2011	47	24	23	35	4	0	8
	* Freiheitsberaubun Nötigung, Bedrohung - 2320 -  neu: 232000	2002	5.505	3.016	2.489	340	528	532
2003		5.324	3.046	2.278	272	474	493	4.085
2004		5.131	2.873	2.258	262	472	466	3.931
2005		5.137	2.868	2.269	238	449	454	3.996
2006		5.305	2.958	2.347	229	465	522	4.089
2007		5.573	2.951	2.622	280	429	575	4.289
2008		6.009	3.053	2.956	302	403	532	4.772
2009		5.981	3.043	2.938	226	324	496	4.935
2010		6.270	3.224	3.046	302	345	528	5.095
2011		6.371	3.211	3.160	312	379	494	5.186
<u>davon:</u>								
- Freiheitsbe- raubung - 2321 -  neu: 232100	2002	132	38	94	13	24	16	79
	2003	168	62	106	15	29	24	100
	2004	139	55	84	17	17	15	90
	2005	144	55	89	17	13	17	97
	2006	135	45	90	12	18	19	86
	2007	129	40	89	12	10	22	85
	2008	126	58	68	6	11	25	84
	2009	127	53	74	14	17	11	85
	2010	152	64	88	18	8	22	104
	2011	165	46	119	13	15	15	122

Straftat	Jahr	O p f e r			Kinder bis 14 J.	Jugendl. 14 - 18 J.	Heranw. 18 - 21 J.	Erwachs. ab 21 Jahre
		gesamt	männl.	weibl.				
- Nötigung	2002	1.366	860	506	96	116	133	1.021
- 2322 -	2003	1.542	1.009	533	81	114	154	1.193
	2004	1.518	982	536	72	121	161	1.164
	2005	1.475	905	570	59	109	141	1.166
	2006	1.595	999	596	56	123	149	1.267
	2007	1.557	910	647	84	109	167	1.197
	2008	1.485	895	590	95	103	137	1.150
neu: 232200	2009	1.517	913	604	57	65	131	1.264
	2010	1.668	1.033	635	71	73	123	1.401
	2011	1.921	1.136	785	82	85	140	1.614
- Bedrohung	2002	4.007	2.118	1.889	231	388	383	3.005
- 2323 -	2003	3.614	1.975	1.639	176	331	315	2.792
	2004	3.474	1.836	1.638	173	334	290	2.677
	2005	3.518	1.908	1.610	162	327	296	2.733
	2006	3.575	1.914	1.661	161	324	354	2.736
	2007	3.618	1.953	1.665	182	299	358	2.779
neu: 232300	2008	3.380	1.882	1.498	182	254	292	2.652
	2009	3.200	1.774	1.426	125	203	272	2.600
	2010	3.373	1.876	1.497	185	225	307	2.656
	2011	3.250	1.808	1.442	181	233	262	2.574
- Stalking	2007	269	48	221	Angaben der Altersgruppen nicht vorhanden			
Erfassung im II.	2008	1.018	218	800	19	35	78	886
Halbjahr '07)	2009	1.137	303	834	30	39	82	986
neu: 232400	2010	1.076	250	826	28	39	76	933
	2011	1.035	221	814	36	46	77	876
* erpresserischer	2002	4	3	1	0	0	4	0
Menschenraub	2003	keine Fälle erfasst						
- 2330 -	2004	5	5	0	1	1	1	2
	2005	1	0	1	0	0	0	1
	2006	7	4	3	3	0	2	2
	2007	4	4	0	0	0	0	4
neu: 233000	2008	5	3	2	1	1	1	2
	2009	2	2	0	0	0	1	1
	2010	1	1	0	0	0	0	1
	2011	2	2	0	0	0	1	1

Straftat	Jahr	O p f e r		Kinder bis 14 J.	Jugendl. 14 - 18 J.	Heranw. 18 - 21 J.	Erwachs. ab 21 Jahre	
		gesamt	männl. weibl.					
* Geiselnahme	2002	3	0	3	1	0	0	2
- 2340 -	2003	8	5	3	2	0	0	6
	2004	1	0	1	0	0	1	0
	2005	keine Fälle erfasst						
	2006	keine Fälle erfasst						
	2007	keine Fälle erfasst						
neu: 234000	2008	1	0	1	1	0	0	0
	2009	keine Fälle erfasst						
	2010	1	1	0	0	0	0	1
	2011	1	0	1	0	0	0	1
(bis 2006 siehe Schlüssel 1440)								
* Menschenhandel	2006	2	1	1	0	0	1	1
zum Zwecke der	2007	3	1	2	0	0	0	3
sex. Ausbeutung	2008	4	0	4	0	1	2	1
2360	2009	keine Fälle erfasst						
neu: 236000	2010	6	0	6	0	0	6	0
	2011	6	0	6	0	1	2	3
* Menschenhandel	2006	keine Fälle erfasst						
zum Zwecke der	2007	2	1	1	0	0	0	2
Ausbeutung der	2008	keine Fälle erfasst						
Arbeitskraft	2009	keine Fälle erfasst						
2370	2010	2	2	0	0	2	0	0
neu: 237000	2011	1	1	0	0	0	0	1
* Förderung des	2006	keine Fälle erfasst						
Menschenhandels	2007	keine Fälle erfasst						
- 2380 -	2008	keine Fälle erfasst						
	2009	keine Fälle erfasst						
neu: 238000	2010	1	0	1	0	0	1	0
	2011	keine Fälle erfasst						

Straftat	Jahr	O p f e r			Kinder bis 14 J.	Jugendl. 14 - 18 J.	Heranw. 18 - 21 J.	Erwachs. ab 21 Jahre
		gesamt	männl.	weibl.				
<b>Straftaten o. 7250</b>		erst ab 2002						
<b>- 8900 -</b>	2002	22.688	13.897	8.791	2.416	3.290	2.841	14.141
	2003	22.190	13.592	8.598	2.146	3.159	2.685	14.200
	2004	22.401	13.648	8.753	2.079	3.204	2.756	14.362
	2005	22.636	13.988	8.648	1.834	3.057	2.812	14.933
	2006	23.202	14.294	8.908	1.816	3.026	3.062	15.298
	2007	24.309	15.085	9.224	2.150	2.916	3.306	15.937
neu: 890000	2008	24.104	14.618	9.486	2.058	2.342	3.153	16.551
	2009	22.915	13.922	8.993	1.803	1.931	2.824	16.357
	2010	23.800	14.199	9.601	2.151	1.918	2.686	17.045
	2011	24.493	14.660	9.833	2.081	1.933	2.237	18.242
<b>Gewaltkriminalität</b>	2002	5.397	3.888	1.509	436	909	823	3.229
<b>- 8920 -</b>	2003	5.222	3.704	1.518	382	879	763	3.198
	2004	5.286	3.830	1.456	350	925	764	3.247
	2005	5.310	3.893	1.417	270	828	814	3.398
	2006	5.381	4.022	1.359	313	817	803	3.448
	2007	5.595	4.196	1.399	311	798	969	3.517
neu: 892000	2008	5.247	3.904	1.343	283	619	917	3.428
	2009	4.730	3.502	1.228	218	493	767	3.252
	2010	4.843	3.564	1.279	302	466	689	3.386
	2011	4.478	3.220	1.258	276	408	542	3.252
<b>Straßenkriminalität</b>	2002	2.217	1.482	735	177	485	359	1.196
<b>- 8990 -</b>	2003	2.155	1.402	753	173	479	327	1.176
	2004	2.068	1.397	671	139	453	326	1.150
	2005	1.924	1.354	570	93	381	349	1.101
	2006	1.965	1.354	611	129	362	321	1.153
	2007	2.116	1.540	576	97	399	425	1.195
neu: 899000	2008	2.076	1.494	582	88	281	424	1.283
	2009	1.759	1.309	450	83	228	337	1.111
	2010	2.402	1.809	593	136	278	403	1.585
	2011	2.287	1.728	559	128	246	319	1.594

## **Teil III**

### **Polizeiliche Kriminalstatistik 2011**

- Grundtabelle (001)
  
- Aufgliederung der Tatverdächtigen nach Alter und Geschlecht (020)
  
- Straftat und Staatsangehörigkeit nichtdeutscher Tatverdächtiger (062)
  
- Aufgliederung der Opfer nach Alter und Geschlecht (091)
  
- Opfer-Tatverdächtigen-Beziehung (092)

## *Tabelle 001*

### *Grundtabelle*

Die Tabelle gibt eine Übersicht zu:

- den innerhalb eines Berichtsjahres im Freistaat Thüringen erfassten Straftaten sowie Straftatenanteile in Prozent
- den Versuchshandlungen mit Prozentanteil
- erfassten Straftaten im Berichtsjahr aus vorhergehenden Zeiträumen
- den aufgeklärten Fällen mit der Aufklärungsquote
- Verteilung der erfassten Fälle nach Tatortgrößenklassen
- den ermittelten Tatverdächtigen insgesamt sowie aufgeschlüsselt nach Geschlecht
- den nichtdeutschen Tatverdächtige insgesamt

Schlüsselzahlen, bei denen keine Werte vorliegen, werden nicht dargestellt.



**Liste:**

**Beschreibung:**

**Auswertebereich:**

**Auswertezeitraum:**

**Filter:**

**Details:**

**B-001; Nullwerte=aus**

**Grundtabelle - keine Einschränkung - Auflistung nach Delikten - nur Obergruppen - Sonstige - Fall u. TV**

**Thüringen insgesamt; Hierarchie=an - ungefiltert**

**Januar 2011 - Dezember 2011**

**keine Einschränkung**

Schlüssel der Tat	Straftat	erfasste Fälle		davon Versuche		Tatortverteilung ( nach Einwohnerzahl )					mit Schusswaffe		aufgeklärte Fälle		TV Gesamt- anzahl	davon		nichtdeutsche TV		
		Anzahl	Anteil in %	Anzahl	Anteil in %	< 20.000	20.000 < 100.000	100.000 < 500.000	>= 500.000	un- be- kannt	ge- droht	ge- schos- sen	Anzahl	Anteil in %		männ- lich	weib- lich	Anzahl	Anteil in %	
1	2	3	4	5	6	7	8	9	10	11	12	13	14	15	16	17	18	19	20	
64	-----	Straftaten insgesamt	136.955	100,0	5.894	4,3	53.312	55.396	27.375	0	872	42	56	89.175	65,1	58.342	43.848	14.494	3.508	6,0
4	000000	Straftaten gegen das Leben	81	0,1	16	19,8	37	32	11	0	1	0	0	72	88,9	89	70	19	4	4,5
4	010000	Mord § 211 StGB	13	0,0	3	23,1	7	5	1	0	0	0	0	12	92,3	15	15	0	3	20,0
64	011000	Mord im Zusammenhang mit Raubdelikten	2	0,0	0	0,0	0	2	0	0	0	0	0	2	100,0	2	2	0	0	0,0
64	012000	Mord im Zusammenhang mit Sexualdelikten	1	0,0	0	0,0	1	0	0	0	0	0	0	1	100,0	1	1	0	0	0,0
4	020000	Totschlag und Tötung auf Verlangen §§ 212, 213, 216 StGB	30	0,0	12	40,0	10	15	5	0	0	0	0	29	96,7	33	27	6	1	3,0
64	030000	Fahrlässige Tötung § 222 StGB - nicht i.V.m. Verkehrsunfall -	33	0,0	0	0,0	18	10	4	0	1	0	0	27	81,8	35	25	10	0	0,0
4	040000	Abbruch der Schwangerschaft §§ 218, 218b, 218c, 219a, 219b StGB	5	0,0	1	20,0	2	2	1	0	0	0	0	4	80,0	6	3	3	0	0,0
4	100000	Straftaten gegen die sexuelle Selbstbestimmung	1.212	0,9	15	1,2	513	478	208	0	13	0	0	1.054	87,0	965	917	48	58	6,0
4	110000	Straftaten gegen die sexuelle Selbstbestimmung unter Gewaltausübung oder Ausnutzen eines Abhängigkeitsverhältnisses §§ 174, 174a, 174b, 174c, 177, 178 StGB	370	0,3	9	2,4	165	144	58	0	3	0	0	327	88,4	330	322	8	27	8,2
4	111000	Vergewaltigung und sexuelle Nötigung §§ 177 Abs. 2, 3 und 4, 178 StGB	140	0,1	4	2,9	60	49	29	0	2	0	0	116	82,9	121	121	0	12	9,9
64	111100	Vergewaltigung/sexuelle Nötigung überfallartig (Einzeltäter) gemäß § 177 Abs. 2 Nr. 1, Abs. 3 und 4 StGB	103	0,1	2	1,9	51	32	20	0	0	0	0	84	81,6	81	81	0	10	12,3
64	111200	Vergewaltigung/sexuelle Nötigung überfallartig (durch Gruppen) gemäß § 177 Abs. 2 Nr. 2 StGB	5	0,0	1	20,0	1	3	1	0	0	0	0	4	80,0	7	7	0	0	0,0
64	111300	Vergewaltigung/sexuelle Nötigung durch Gruppen § 177 Abs. 2 Nr. 2 StGB	1	0,0	0	0,0	0	1	0	0	0	0	0	1	100,0	2	2	0	1	50,0
64	111400	Sonstige Straftaten nach Par. 177 Abs. 2 Nr. 1, Abs. 3 und 4 StGB	31	0,0	1	3,2	8	13	8	0	2	0	0	27	87,1	31	31	0	1	3,2
64	112000	Sonstige sexuelle Nötigung § 177 Abs. 1 und Abs. 5 StGB	205	0,1	5	2,4	91	88	25	0	1	0	0	187	91,2	190	183	7	15	7,9

	Schlüssel der Tat	Straftat	erfasste Fälle		davon Versuche		Tatortverteilung ( nach Einwohnerzahl )					mit Schusswaffe		aufgeklärte Fälle		TV Gesamtanzahl	davon		nichtdeutsche TV	
			Anzahl	Anteil in %	Anzahl	Anteil in %	< 20.000	20.000 < 100.000	100.000 < 500.000	>= 500.000	unbekannt	gedroht	geschossen	Anzahl	Anteil in %		männlich	weiblich	Anzahl	Anteil in %
	1	2	3	4	5	6	7	8	9	10	11	12	13	14	15	16	17	18	19	20
4	113000	Sexueller Missbrauch von Schutzbefohlenen pp., unter Ausnutzung einer Amtsstellung oder eines Vertrauensverhältnisses §§ 174, 174a-c StGB	25	0,0	0	0,0	14	7	4	0	0	0	0	24	96,0	24	23	1	0	0,0
4	130000	Sexueller Missbrauch §§ 176, 176a, 176b, 179, 182, 183, 183a StGB	592	0,4	6	1,0	237	237	114	0	4	0	0	510	86,1	448	436	12	14	3,1
4	131000	Sexueller Missbrauch von Kindern §§ 176, 176a, 176b StGB	397	0,3	4	1,0	171	162	62	0	2	0	0	365	91,9	322	312	10	8	2,5
64	131100	Sexueller Handlungen nach Par. 176 Abs. 1 und 2 StGB	183	0,1	3	1,6	79	77	25	0	2	0	0	175	95,6	161	159	2	5	3,1
64	131200	Exhibitionistische/sexuelle Handlungen vor Kindern § 176 Abs. 4 Nr. 1 StGB	34	0,0	0	0,0	13	13	8	0	0	0	0	24	70,6	20	20	0	2	10,0
64	131300	Sexuelle Handlungen nach Par. 176 Abs. 4 Nr. 2 StGB	8	0,0	0	0,0	2	4	2	0	0	0	0	7	87,5	7	7	0	0	0,0
64	131400	Einwirken auf Kindern nach Par. 176 Abs. 4 Nr. 3 und 4 StGB	19	0,0	0	0,0	4	10	5	0	0	0	0	15	78,9	11	10	1	0	0,0
64	131500	Vollzug des Beischlafs mit einem Kind oder Vornahme einer ähnlichen sexuellen Handlung nach § 176a Abs. 2 Nr. 1 StGB	7	0,0	0	0,0	4	2	1	0	0	0	0	7	100,0	7	7	0	0	0,0
64	131600	Schwerer sexueller Missbrauch von Kindern zur Herstellung und Verbreitung pornographischer Schriften § 176a Abs. 3 StGB	6	0,0	1	16,7	2	4	0	0	0	0	0	5	83,3	5	5	0	0	0,0
64	131700	Schwerer sexueller Missbrauch von Kindern	118	0,1	0	0,0	59	42	17	0	0	0	0	111	94,1	110	107	3	2	1,8
4	132000	Exhibitionistische Handlungen und Erregung öffentlichen Argernisses §§ 183, 183a StGB	128	0,1	0	0,0	35	48	45	0	0	0	0	82	64,1	64	64	0	5	7,8
64	133000	Sexueller Missbrauch von Jugendlichen § 182 StGB	40	0,0	1	2,5	19	16	5	0	0	0	0	39	97,5	41	40	1	1	2,4
64	134000	Sexueller Missbrauch Widerstandsunfähiger § 179 StGB	27	0,0	1	3,7	12	11	2	0	2	0	0	24	88,9	27	26	1	1	3,7
4	140000	Ausnutzen sexueller Neigung gemäß §§ 180, 180a, 181a, 184, 184a, 184b, 184c, 184d, 184e, 184f StGB	250	0,2	0	0,0	111	97	36	0	6	0	0	217	86,8	217	189	28	17	7,8
4	141000	Förderung sexueller Handlungen Minderjähriger oder Ausbeuten von Prostituierten §§ 180, 180a StGB	5	0,0	0	0,0	1	2	2	0	0	0	0	5	100,0	7	6	1	1	14,3
64	141100	Förderung sexueller Handlungen Minderjähriger § 180 StGB	2	0,0	0	0,0	1	1	0	0	0	0	0	2	100,0	2	1	1	0	0,0
64	141200	Ausbeuten von Prostituierten § 180a StGB	3	0,0	0	0,0	0	1	2	0	0	0	0	3	100,0	5	5	0	1	20,0

	Schlüssel der Tat	Straftat	erfasste Fälle		davon Versuche		Tatortverteilung ( nach Einwohnerzahl )					mit Schusswaffe		aufgeklärte Fälle		TV Gesamtanzahl	davon		nichtdeutsche TV	
			Anzahl	Anteil in %	Anzahl	Anteil in %	< 20.000	20.000 < 100.000	100.000 < 500.000	>= 500.000	unbekannt	ge-droht	ge-schos-sen	Anzahl	Anteil in %		männlich	weiblich	Anzahl	Anteil in %
	1	2	3	4	5	6	7	8	9	10	11	12	13	14	15	16	17	18	19	20
64	142000	Zuhälterei gemäß § 181a StGB	1	0,0	0	0,0	0	1	0	0	0	0	0	1	100,0	1	1	0	0	0,0
4	143000	Verbreitung pornographischer Schriften (Erzeugnisse) gemäß §§ 184, 184a, 184b, 184c, 184d StGB	232	0,2	0	0,0	102	90	34	0	6	0	0	200	86,2	198	181	17	10	5,1
64	143100	Verbreitung pornographischer Schriften (Erzeugnisse) an Personen unter 18 Jahren § 184 Abs. 1 Nr. 1, 2, 5 StGB	17	0,0	0	0,0	8	5	4	0	0	0	0	15	88,2	17	15	2	0	0,0
64	143200	Verbreitung kinderpornographischer Schriften (Erzeugnisse) durch gewerbs-/bandenmäßiges Handeln gemäß § 184b Abs. 3 StGB	1	0,0	0	0,0	1	0	0	0	0	0	0	0	0,0	0	0	0	0	0,0
64	143300	Besitz/Verschaffung von Kinderpornographie gemäß § 184b Abs. 2 und 4 StGB	80	0,1	0	0,0	35	31	13	0	1	0	0	77	96,3	73	71	2	2	2,7
64	143400	Verbreitung von Kinderpornographie gemäß § 184b Abs. 1 StGB	91	0,1	0	0,0	36	39	13	0	3	0	0	70	76,9	73	65	8	8	11,0
64	143600	Besitz / Verschaffung von Jugendpornographie	5	0,0	0	0,0	0	4	0	0	1	0	0	5	100,0	5	5	0	0	0,0
64	143700	Verbreitung von Jugendpornografie	6	0,0	0	0,0	4	1	1	0	0	0	0	7	116,7	7	4	3	0	0,0
4	200000	Rohheitsdelikte und Straftaten gegen die persönliche Freiheit	20.167	14,7	596	3,0	8.268	8.128	3.707	0	64	38	18	18.214	90,3	15.806	13.008	2.798	779	4,9
4	210000	Raub, räuberische Erpressung und räuberischer Angriff auf Kraftfahrer §§ 249-252, 255, 316a StGB	722	0,5	93	12,9	189	351	179	0	3	9	1	509	70,5	683	626	57	68	10,0
4	211000	Raub, räuberische Erpressung auf Geldinstitute, Postfilialen und -agenturen	4	0,0	1	25,0	1	2	0	0	1	0	0	3	75,0	4	3	1	0	0,0
4	211100	Raubüberfälle auf Geldinstitute (Banken/Sparkassen)	4	0,0	1	25,0	1	2	0	0	1	0	0	3	75,0	4	3	1	0	0,0
4	212000	Raubüberfälle auf sonstige Zahlstellen und Geschäfte	22	0,0	2	9,1	8	7	7	0	0	1	0	9	40,9	13	13	0	0	0,0
4	212100	Raubüberfälle auf Spielhallen	6	0,0	0	0,0	4	0	2	0	0	0	0	3	50,0	4	4	0	0	0,0
4	212200	Raubüberfälle auf Tankstellen	5	0,0	2	40,0	3	1	1	0	0	1	0	3	60,0	6	6	0	0	0,0
4	213000	Raubüberfälle auf Geld- und Werttransporte	1	0,0	0	0,0	1	0	0	0	0	0	0	1	100,0	1	1	0	0	0,0
4	213100	Raubüberfälle auf Geld- und Kassenboten	1	0,0	0	0,0	1	0	0	0	0	0	0	1	100,0	1	1	0	0	0,0

	Schlüssel der Tat	Straftat	erfasste Fälle		davon Versuche		Tatortverteilung ( nach Einwohnerzahl )					mit Schusswaffe		aufgeklärte Fälle		TV Gesamtanzahl	davon		nichtdeutsche TV	
			Anzahl	Anteil in %	Anzahl	Anteil in %	< 20.000	20.000 < 100.000	100.000 < 500.000	>= 500.000	unbekannt	ge-droht	ge-schos-sen	Anzahl	Anteil in %		männlich	weiblich	Anzahl	Anteil in %
	1	2	3	4	5	6	7	8	9	10	11	12	13	14	15	16	17	18	19	20
4	216000	Handtaschenraub	28	0,0	5	17,9	5	12	11	0	0	0	0	13	46,4	14	9	5	2	14,3
4	217000	Sonstige Raubüberfälle auf Straßen, Wegen oder Plätzen	121	0,1	17	14,0	21	42	58	0	0	3	1	76	62,8	122	116	6	12	9,8
4	219000	Raubüberfälle in Wohnungen	37	0,0	5	13,5	13	14	10	0	0	0	0	30	81,1	51	48	3	7	13,7
4	220000	Körperverletzung §§ 223-227, 229, 231 StGB	13.734	10,0	449	3,3	5.492	5.526	2.684	0	32	4	13	12.459	90,7	11.553	9.484	2.069	573	5,0
4	221000	Körperverletzung mit Todesfolge §§ 227, 231 StGB	3	0,0	0	0,0	1	1	1	0	0	0	0	2	66,7	3	3	0	0	0,0
4	222000	Gefährliche und schwere Körperverletzung §§ 224, 226, 231 StGB	2.979	2,2	218	7,3	1.120	1.168	682	0	9	3	10	2.588	86,9	3.415	2.874	541	212	6,2
4	222100	Gefährliche und schwere Körperverletzung auf Straßen, Wegen oder Plätzen	1.563	1,1	120	7,7	557	593	409	0	4	1	6	1.275	81,6	1.892	1.651	241	121	6,4
4	223000	Misshandlung von Schutzbefohlenen § 225 StGB	168	0,1	0	0,0	62	91	13	0	2	0	0	163	97,0	163	93	70	4	2,5
64	223100	Misshandlung von Kindern	119	0,1	0	0,0	46	58	13	0	2	0	0	116	97,5	133	80	53	4	3,0
64	224000	(Vorsätzliche leichte) Körperverletzung § 223 StGB	9.927	7,2	231	2,3	3.947	4.077	1.883	0	20	1	0	9.136	92,0	8.094	6.716	1.378	398	4,9
64	225000	Fahrlässige Körperverletzung § 229 StGB	657	0,5	0	0,0	362	189	105	0	1	0	3	570	86,8	601	436	165	6	1,0
4	230000	Straftaten gegen die persönliche Freiheit gemäß §§ 232-233a, 234, 235, 236, 238-239b, 240, 241, 316c StGB	5.711	4,2	54	0,9	2.587	2.251	844	0	29	25	4	5.246	91,9	4.883	4.096	787	217	4,4
4	231000	Menschenraub, Entziehung Minderjähriger, Kinderhandel §§ 234, 235, 236 StGB	39	0,0	1	2,6	12	25	2	0	0	0	0	37	94,9	40	23	17	4	10,0
64	231200	Entziehung Minderjähriger § 235 StGB	39	0,0	1	2,6	12	25	2	0	0	0	0	37	94,9	40	23	17	4	10,0
4	232000	Freiheitsberaubung, Nötigung, Bedrohung §§ 238, 239, 240, 241 StGB	5.663	4,1	51	0,9	2.571	2.223	840	0	29	24	4	5.199	91,8	4.833	4.063	770	210	4,3
64	232100	Freiheitsberaubung § 239 StGB	155	0,1	6	3,9	54	70	29	0	2	1	0	145	93,5	176	135	41	7	4,0
4	232200	Nötigung § 240 StGB	1.792	1,3	45	2,5	877	707	205	0	3	0	0	1.636	91,3	1.694	1.427	267	55	3,2

	Schlüssel der Tat	Straftat	erfasste Fälle		davon Versuche		Tatortverteilung ( nach Einwohnerzahl )					mit Schusswaffe		aufgeklärte Fälle		TV Gesamtanzahl	davon		nichtdeutsche TV	
			Anzahl	Anteil in %	Anzahl	Anteil in %	< 20.000	20.000 < 100.000	100.000 < 500.000	>= 500.000	unbekannt	gedroht	geschossen	Anzahl	Anteil in %		männlich	weiblich	Anzahl	Anteil in %
	1	2	3	4	5	6	7	8	9	10	11	12	13	14	15	16	17	18	19	20
64	232300	Bedrohung § 241 StGB	2.770	2,0	0	0,0	1.219	1.079	457	0	15	23	4	2.581	93,2	2.463	2.112	351	145	5,9
4	232400	Nachstellung (Stalking) gemäß § 238 StGB	946	0,7	0	0,0	421	367	149	0	9	0	0	837	88,5	786	649	137	17	2,2
4	233000	Erpresserischer Menschenraub § 239a StGB	2	0,0	0	0,0	1	0	1	0	0	0	0	3	150,0	10	9	1	2	20,0
4	234000	Geiselnahme § 239b StGB	1	0,0	1	100,0	1	0	0	0	0	1	0	1	100,0	1	1	0	0	0,0
4	236000	Menschenhandel zum Zweck der sexuellen Ausbeutung gemäß § 232 StGB	5	0,0	0	0,0	1	3	1	0	0	0	0	5	100,0	6	4	2	1	16,7
64	236100	Menschenhandel zum Zweck der sexuellen Ausbeutung gemäß § 232 Abs. 1 StGB	2	0,0	0	0,0	0	2	0	0	0	0	0	2	100,0	1	1	0	0	0,0
64	236500	Menschenhandel zum Zweck der sexuellen Ausbeutung gemäß § 232 Abs. 4	3	0,0	0	0,0	1	1	1	0	0	0	0	3	100,0	5	3	2	1	20,0
4	237000	Menschenhandel zum Zweck der Ausbeutung der Arbeitskraft gemäß § 233 StGB	1	0,0	1	100,0	1	0	0	0	0	0	0	1	100,0	1	1	0	0	0,0
64	237100	Menschenhandel zum Zweck der Ausbeutung der Arbeitskraft gemäß § 233 Abs. 1 StGB	1	0,0	1	100,0	1	0	0	0	0	0	0	1	100,0	1	1	0	0	0,0
4	3***00	Diebstahl ohne erschwerende Umstände §§ 242, 247, 248a-c StGB	25.457	18,6	398	1,6	9.131	11.101	5.147	0	78	0	0	13.550	53,2	12.104	8.332	3.772	782	6,5
4	3**100	Diebstahl ohne erschwerende Umstände von Kraftwagen einschl. unbefugter Ingebrauchnahme	231	0,2	5	2,2	115	92	24	0	0	0	0	165	71,4	169	150	19	10	5,9
4	3**200	Diebstahl ohne erschwerende Umstände von Mopeds und Krafträdern einschl. unbefugter Ingebrauchnahme	192	0,1	7	3,6	115	59	17	0	1	0	0	64	33,3	81	76	5	1	1,2
4	3**300	Diebstahl ohne erschwerende Umstände von Fahrrädern einschl. unbefugter Ingebrauchnahme	1.160	0,8	7	0,6	494	533	128	0	5	0	0	315	27,2	297	266	31	14	4,7
4	3**400	Diebstahl ohne erschwerende Umstände von Schusswaffen	6	0,0	0	0,0	5	1	0	0	0	0	0	4	66,7	4	3	1	0	0,0
4	3**500	Diebstahl ohne erschwerende Umstände von unbaren Zahlungsmitteln	219	0,2	2	0,9	85	108	25	0	1	0	0	93	42,5	99	73	26	4	4,0
4	3**700	Diebstahl ohne erschwerende Umstände von/aus Automaten	121	0,1	37	30,6	89	24	8	0	0	0	0	12	9,9	15	14	1	2	13,3
4	3**800	Diebstahl ohne erschwerende Umstände von Antiquitäten, Kunst- und sakralen Gegenständen	9	0,0	0	0,0	3	1	4	0	1	0	0	1	11,1	1	1	0	0	0,0

	Schlüssel der Tat	Straftat	erfasste Fälle		davon Versuche		Tatortverteilung ( nach Einwohnerzahl )					mit Schusswaffe		aufgeklärte Fälle		TV Gesamtanzahl	davon		nichtdeutsche TV	
			Anzahl	Anteil in %	Anzahl	Anteil in %	< 20.000	20.000 < 100.000	100.000 < 500.000	>= 500.000	unbekannt	ge-droht	ge-schos-sen	Anzahl	Anteil in %		männlich	weiblich	Anzahl	Anteil in %
	1	2	3	4	5	6	7	8	9	10	11	12	13	14	15	16	17	18	19	20
4	300000	Sonstiger einfacher Diebstahl §§ 242, 247, 248a-c StGB	8.334	6,1	163	2,0	3.720	3.214	1.364	0	36	0	0	2.688	32,3	2.860	2.255	605	136	4,8
4	3*0081	Diebstahl in/aus Wochenend- und Gartenhaus	107	0,1	15	14,0	62	42	3	0	0	0	0	21	19,6	23	19	4	3	13,0
4	3*0086	Diebstahl in/aus einer Kirche	7	0,0	0	0,0	5	2	0	0	0	0	0	1	14,3	1	1	0	0	0,0
4	3*0096	Diebstahl von Buntmetall	332	0,2	13	3,9	176	113	35	0	8	0	0	89	26,8	114	108	6	12	10,5
4	300100	Einfacher Diebstahl von Kraftwagen einschl. unbefugter Ingebrauchnahme	220	0,2	5	2,3	109	91	20	0	0	0	0	162	73,6	167	148	19	9	5,4
4	300200	Einfacher Diebstahl von Mopeds und Krafrädern einschl. unbefugter Ingebrauchnahme	181	0,1	6	3,3	111	54	15	0	1	0	0	60	33,1	76	72	4	1	1,3
4	300300	Einfacher Diebstahl von Fahrrädern einschl. unbefugter Ingebrauchnahme	1.082	0,8	7	0,6	466	495	116	0	5	0	0	293	27,1	273	243	30	13	4,8
4	305*00	Diebstahl ohne erschwerende Umstände in/aus Banken, Sparkassen, Postfilialen und -agenturen und dgl.	20	0,0	2	10,0	7	7	6	0	0	0	0	7	35,0	7	6	1	0	0,0
4	310*00	Diebstahl ohne erschwerende Umstände in/aus Dienst-, Büro-, Fabrikations-, Werkstatt- und Lagerräumen	671	0,5	22	3,3	265	239	165	0	2	0	0	240	35,8	235	195	40	9	3,8
4	315*00	Diebstahl ohne erschwerende Umstände in/aus Gaststätten, Kantinen, Hotels und Pensionen	190	0,1	2	1,1	75	63	52	0	0	0	0	71	37,4	79	65	14	13	16,5
4	325*00	Diebstahl ohne erschwerende Umstände in/aus Kiosken, Warenhäusern, Verkaufsräumen, Selbstbedienungsläden, Schaufenstern, Schaukästen und Vitrinen	9.241	6,7	50	0,5	2.138	4.817	2.284	0	2	0	0	8.695	94,1	7.927	5.015	2.912	577	7,3
4	326*00	Ladendiebstahl ohne erschwerende Umstände	9.007	6,6	44	0,5	2.076	4.747	2.182	0	2	0	0	8.589	95,4	7.843	4.951	2.892	572	7,3
4	335*00	Diebstahl ohne erschwerende Umstände in/aus Wohnungen	987	0,7	23	2,3	401	413	169	0	4	0	0	665	67,4	698	491	207	20	2,9
4	340*00	Diebstahl ohne erschwerende Umstände in/aus Boden-/Kellerräumen, Waschküchen	285	0,2	19	6,7	115	127	43	0	0	0	0	83	29,1	90	76	14	2	2,2
4	345*00	Diebstahl ohne erschwerende Umstände in/aus überwiegend unbezogenen Neu- und Rohbauten, Baubuden und Baustellen	184	0,1	4	2,2	100	57	27	0	0	0	0	37	20,1	47	44	3	0	0,0
4	350*00	Diebstahl ohne erschwerende Umstände in/aus Kraftfahrzeugen	758	0,6	30	4,0	437	233	82	0	6	0	0	167	22,0	162	151	11	11	6,8
4	355*00	Einfacher Diebstahl an Kraftfahrzeugen	2.021	1,5	24	1,2	863	742	400	0	16	0	0	231	11,4	236	215	21	13	5,5

	Schlüssel der Tat	Straftat	erfasste Fälle		davon Versuche		Tatortverteilung ( nach Einwohnerzahl )					mit Schusswaffe		aufgeklärte Fälle		TV Gesamtanzahl	davon		nichtdeutsche TV	
			Anzahl	Anteil in %	Anzahl	Anteil in %	< 20.000	20.000 < 100.000	100.000 < 500.000	>= 500.000	unbekannt	gedroht	geschossen	Anzahl	Anteil in %		männlich	weiblich	Anzahl	Anteil in %
	1	2	3	4	5	6	7	8	9	10	11	12	13	14	15	16	17	18	19	20
4	355000	Einfacher Diebstahl an Kraftfahrzeugen, Achtung entspricht dem 6steller 355080	1.194	0,9	5	0,4	512	412	259	0	11	0	0	134	11,2	138	125	13	6	4,3
4	4***00	Diebstahl unter erschwerenden Umständen §§ 243-244a StGB	17.523	12,8	3.024	17,3	6.952	7.067	3.459	0	45	0	0	4.358	24,9	2.799	2.504	295	256	9,1
4	4**100	Diebstahl unter erschwerenden Umständen von Kraftwagen	510	0,4	82	16,1	165	193	149	0	3	0	0	209	41,0	179	172	7	54	30,2
4	4**200	Diebstahl unter erschwerenden Umständen von Mopeds und Krafträdern	394	0,3	10	2,5	165	161	67	0	1	0	0	118	29,9	140	135	5	1	0,7
4	4**300	Diebstahl unter erschwerenden Umständen von Fahrrädern	2.463	1,8	18	0,7	349	1.192	922	0	0	0	0	316	12,8	295	280	15	18	6,1
4	4**400	Diebstahl unter erschwerenden Umständen von Schusswaffen	11	0,0	1	9,1	5	4	2	0	0	0	0	8	72,7	10	10	0	0	0,0
4	4**500	Diebstahl unter erschwerenden Umständen von unbaren Zahlungsmitteln	74	0,1	8	10,8	39	25	10	0	0	0	0	37	50,0	33	28	5	3	9,1
4	4**700	Diebstahl unter erschwerenden Umständen von/aus Automaten	617	0,5	90	14,6	362	182	71	0	2	0	0	171	27,7	112	108	4	11	9,8
4	4**800	Diebstahl unter erschwerenden Umständen von Antiquitäten, Kunst- und sakralen Gegenständen	7	0,0	1	14,3	3	4	0	0	0	0	0	0	0,0	0	0	0	0	0,0
4	400000	Sonstiger schwerer Diebstahl §§ 243 - 244a StGB	5.957	4,3	1.340	22,5	2.795	2.443	703	0	16	0	0	1.388	23,3	1.179	1.056	123	77	6,5
4	4*0081	Schwerer Diebstahl in/aus Wochenend- und Gartenhaus	1.456	1,1	364	25,0	603	715	136	0	2	0	0	287	19,7	138	129	9	10	7,2
4	4*0086	Schwerer Diebstahl in/aus einer Kirche	33	0,0	11	33,3	21	8	4	0	0	0	0	16	48,5	15	15	0	0	0,0
4	4*0096	Schwerer Diebstahl von Buntmetall	394	0,3	33	8,4	217	118	57	0	2	0	0	98	24,9	137	133	4	3	2,2
4	400100	Schwerer Diebstahl von Kraftwagen	492	0,4	77	15,7	157	187	145	0	3	0	0	203	41,3	171	164	7	49	28,7
4	400200	Schwerer Diebstahl von Mopeds und Krafträdern	368	0,3	9	2,4	146	157	65	0	0	0	0	112	30,4	133	128	5	1	0,8
4	400300	Schwerer Diebstahl von Fahrrädern	2.124	1,6	13	0,6	308	999	817	0	0	0	0	270	12,7	249	236	13	16	6,4
4	400400	Schwerer Diebstahl von Schusswaffen	6	0,0	1	16,7	4	1	1	0	0	0	0	4	66,7	4	4	0	0	0,0



	Schlüssel der Tat	Straftat	erfasste Fälle		davon Versuche		Tatortverteilung ( nach Einwohnerzahl )					mit Schusswaffe		aufgeklärte Fälle		TV Gesamtanzahl	davon		nichtdeutsche TV	
			Anzahl	Anteil in %	Anzahl	Anteil in %	< 20.000	20.000 < 100.000	100.000 < 500.000	>= 500.000	unbekannt	gedroht	geschossen	Anzahl	Anteil in %		männlich	weiblich	Anzahl	Anteil in %
	1	2	3	4	5	6	7	8	9	10	11	12	13	14	15	16	17	18	19	20
4	400500	Schwerer Diebstahl von unbaren Zahlungsmitteln	13	0,0	0	0,0	9	3	1	0	0	0	0	5	38,5	5	1	4	0	0,0
4	400700	Schwerer Diebstahl von/aus Automaten	583	0,4	89	15,3	350	164	67	0	2	0	0	160	27,4	102	99	3	9	8,8
4	400800	Schwerer Diebstahl von Antiquitäten, Kunst- und sakralen Gegenständen	7	0,0	1	14,3	3	4	0	0	0	0	0	0	0,0	0	0	0	0	0,0
4	405*00	Diebstahl unter erschwerenden Umständen in/aus Banken, Sparkassen, Postfilialen und -agenturen und dgl.	14	0,0	5	35,7	6	6	2	0	0	0	0	5	35,7	9	9	0	1	11,1
4	405000	Schwerer Diebstahl in/aus Banken, Sparkassen, Postfilialen und -agenturen	14	0,0	5	35,7	6	6	2	0	0	0	0	5	35,7	9	9	0	1	11,1
4	410*00	Diebstahl unter erschwerenden Umständen in/aus Dienst-, Büro-, Fabrikations-, Werkstatt- und Lagerräumen	1.805	1,3	366	20,3	984	614	196	0	11	0	0	535	29,6	468	442	26	49	10,5
4	410000	Schwerer Diebstahl in/aus Dienst-, Büro-, Fabrikations-, Werkstatt- und Lagerräumen	1.735	1,3	359	20,7	947	587	191	0	10	0	0	516	29,7	452	426	26	47	10,4
4	410100	Bes. schw. Fall des Diebstahls in/aus Dienst-, Büro-, Fabrikations-, Werkstatt- und Lagerräumen von Kraftwagen	15	0,0	4	26,7	7	5	3	0	0	0	0	5	33,3	8	8	0	5	62,5
4	410200	Bes. schw. Fall des Diebstahls in/aus Dienst-/Büro-/Fabrikat./Werkst./Lagerräumen von Mopeds und Kraftfahrzeugen	22	0,0	1	4,5	18	3	0	0	1	0	0	6	27,3	10	10	0	0	0,0
4	410300	Bes. schw. Fall des Diebstahls in/aus Dienst-, Büro-, Fabrikations-, Werkstatt- und Lagerräumen von Fahrrädern	16	0,0	1	6,3	5	11	0	0	0	0	0	1	6,3	2	2	0	0	0,0
4	410400	Bes. schw. Fall des Diebstahls in/aus Dienst-, Büro-, Fabrikations-, Werkstatt- und Lagerräumen von Schusswaffen	1	0,0	0	0,0	0	1	0	0	0	0	0	1	100,0	2	2	0	0	0,0
4	410500	Bes. schw. Fall des Diebstahls in/aus Dienst-/Büro-/Fabrikations-/Werkst.- u. Lagerräumen von unbaren Zahlungsmitteln	8	0,0	1	12,5	2	4	2	0	0	0	0	4	50,0	4	4	0	0	0,0
4	410700	Bes. schw. Fall des Diebstahls in/aus Dienst-, Büro-, Fabrikations-, Werkstatt- und Lagerräumen von/aus Automaten	8	0,0	0	0,0	5	3	0	0	0	0	0	2	25,0	3	3	0	0	0,0
4	415*00	Diebstahl unter erschwerenden Umständen in/aus Gaststätten, Kantinen, Hotels und Pensionen	297	0,2	72	24,2	147	117	32	0	1	0	0	104	35,0	132	113	19	9	6,8
4	415000	Bes. schw. Fall des Diebstahls in/aus Gaststätten, Kantinen, Hotels und Pensionen	267	0,2	70	26,2	138	100	28	0	1	0	0	91	34,1	123	105	18	5	4,1
4	415500	Bes. schw. Fall des Diebstahls in/aus Gaststätten, Kantinen, Hotels und Pensionen von unbaren Zahlungsmitteln	4	0,0	1	25,0	2	2	0	0	0	0	0	4	100,0	7	7	0	2	28,6

	Schlüssel der Tat	Straftat	erfasste Fälle		davon Versuche		Tatortverteilung ( nach Einwohnerzahl )					mit Schusswaffe		aufgeklärte Fälle		TV Gesamtanzahl	davon		nichtdeutsche TV	
			Anzahl	Anteil in %	Anzahl	Anteil in %	< 20.000	20.000 < 100.000	100.000 < 500.000	>= 500.000	unbekannt	ge-droht	ge-schos-sen	Anzahl	Anteil in %		männlich	weiblich	Anzahl	Anteil in %
	1	2	3	4	5	6	7	8	9	10	11	12	13	14	15	16	17	18	19	20
4	415700	Bes. schw. Fall des Diebstahls in/aus Gaststätten, Kantinen, Hotels und Pensionen von/aus Automaten	26	0,0	1	3,8	7	15	4	0	0	0	0	9	34,6	9	8	1	2	22,2
4	425*00	Schwerer Diebstahl in/aus Kiosken, Warenhäusern, Verkaufsräumen, Selbstbedienungsläden, Schaufenstern, Schaukästen und Vitrinen	618	0,5	174	28,2	271	227	119	0	1	0	0	259	41,9	299	266	33	42	14,0
4	425000	Besonders schwerer Fall des Diebstahls in/aus Kiosken, Warenhäusern, Verkaufsräumen, Selbstbedienungsläden	529	0,4	169	31,9	254	203	71	0	1	0	0	200	37,8	248	225	23	25	10,1
4	425300	Bes. schw. Fall des Diebstahls in/aus Warenhäusern, Verkaufsräumen, SB-Läden von Fahrrädern	10	0,0	0	0,0	5	5	0	0	0	0	0	5	50,0	9	9	0	1	11,1
4	425400	Bes. schw. Fall des Diebstahls in/aus Warenhäusern, Verkaufsräumen, SB-Läden von Schusswaffen	2	0,0	0	0,0	0	1	1	0	0	0	0	1	50,0	1	1	0	0	0,0
4	425500	Bes. schw. Fall des Diebstahls in/aus Warenhäusern, Verkaufsräumen, SB-Läden von unbaren Zahlungsmitteln	7	0,0	2	28,6	6	0	1	0	0	0	0	2	28,6	2	2	0	0	0,0
4	426*00	Besonders schwerer Fall des Ladendiebstahls	70	0,1	3	4,3	6	18	46	0	0	0	0	51	72,9	47	36	11	16	34,0
4	426000	Besonders schwerer Fall des Ladendiebstahls	70	0,1	3	4,3	6	18	46	0	0	0	0	51	72,9	47	36	11	16	34,0
4	435*00	Wohnungseinbruchdiebstahl § 244 Abs. 1 Nr. 3 StGB	917	0,7	238	26,0	325	354	236	0	2	0	0	373	40,7	332	279	53	19	5,7
4	436*00	Tageswohnungseinbruch	75	0,1	18	24,0	20	27	28	0	0	0	0	37	49,3	32	27	5	3	9,4
4	440*00	Besonders schwerer Fall des Diebstahls in/aus Boden-, Kellerräumen, Waschküchen	1.434	1,0	235	16,4	187	781	466	0	0	0	0	226	15,8	154	138	16	4	2,6
4	440000	Besonders schwerer Fall des Diebstahls in/aus Boden-, Kellerräumen, Waschküchen	1.128	0,8	231	20,5	159	605	364	0	0	0	0	186	16,5	121	107	14	3	2,5
4	440300	Bes. schw. Fall des Diebstahls in/aus Boden-, Kellerräumen, Waschküchen von Fahrrädern	306	0,2	4	1,3	28	176	102	0	0	0	0	40	13,1	40	38	2	2	5,0
4	445*00	Besonders schwerer Fall des Diebstahls in/aus überwiegend unbezogenen Neu- und Rohbauten, Baubuden und Baustellen	282	0,2	26	9,2	137	86	59	0	0	0	0	44	15,6	55	51	4	1	1,8
4	445000	Besonders schwerer Fall des Diebstahls in/aus überwiegend unbezogenen Neu- und Rohbauten, Baubuden und Baustellen	273	0,2	25	9,2	132	85	56	0	0	0	0	42	15,4	54	50	4	0	0,0
4	445100	Besonders schwerer Fall des Diebstahls in/aus überwiegend unbezogenen Neu- und Rohbauten, Baubuden und Baustellen von Kraftwagen	3	0,0	1	33,3	1	1	1	0	0	0	0	1	33,3	1	1	0	0	0,0

	Schlüssel der Tat	Straftat	erfasste Fälle		davon Versuche		Tatortverteilung ( nach Einwohnerzahl )					mit Schusswaffe		aufgeklärte Fälle		TV Gesamtanzahl	davon		nichtdeutsche TV	
			Anzahl	Anteil in %	Anzahl	Anteil in %	< 20.000	20.000 < 100.000	100.000 < 500.000	>= 500.000	unbekannt	gedroht	geschossen	Anzahl	Anteil in %		männlich	weiblich	Anzahl	Anteil in %
	1	2	3	4	5	6	7	8	9	10	11	12	13	14	15	16	17	18	19	20
4	445500	Besonders schwerer Fall des Diebstahls in/aus überwiegend unbezogenen Neu- und Rohbauten, Neubuden und Baustellen von unbaren Zahlungsmitteln	6	0,0	0	0,0	4	0	2	0	0	0	0	1	16,7	1	1	0	1	100,0
4	450*00	Besonders schwerer Fall des Diebstahls in/aus Kraftfahrzeugen	2.091	1,5	359	17,2	926	707	451	0	7	0	0	582	27,8	219	214	5	40	18,3
4	450000	Besonders schwerer Fall des Diebstahls in/aus Kraftfahrzeugen	2.068	1,5	359	17,4	918	698	445	0	7	0	0	576	27,9	217	212	5	40	18,4
4	450200	Besonders schwerer Fall des Diebstahls in/aus Kraftfahrzeugen von Mopeds und Krafträdern	4	0,0	0	0,0	1	1	2	0	0	0	0	0	0,0	0	0	0	0	0,0
4	450300	Besonders schwerer Fall des Diebstahls in/aus Kraftfahrzeugen von Fahrrädern	7	0,0	0	0,0	3	1	3	0	0	0	0	0	0,0	0	0	0	0	0,0
4	450500	Besonders schwerer Fall des Diebstahls in/aus Kraftfahrzeugen von unbaren Zahlungsmitteln	12	0,0	0	0,0	4	7	1	0	0	0	0	6	50,0	3	3	0	0	0,0
4	455000	Besonders schwerer Fall des Diebstahls an Kraftfahrzeugen	488	0,4	18	3,7	191	202	93	0	2	0	0	82	16,8	84	80	4	14	16,7
4	471000	Besonders schwerer Fall des Diebstahls von Betäubungsmitteln aus Apotheken	1	0,0	0	0,0	0	1	0	0	0	0	0	0	0,0	0	0	0	0	0,0
4	472000	Besonders schwerer Fall des Diebstahls von Betäubungsmitteln aus Arztpraxen	3	0,0	0	0,0	1	1	1	0	0	0	0	3	100,0	5	5	0	0	0,0
4	473000	Besonders schwerer Fall des Diebstahls von Betäubungsmitteln aus Krankenhäusern	2	0,0	1	50,0	0	2	0	0	0	0	0	0	0,0	0	0	0	0	0,0
4	475000	Besonders schwerer Fall des Diebstahls von Rezeptformularen zur Erlangung von Betäubungsmitteln	1	0,0	0	0,0	1	0	0	0	0	0	0	0	0,0	0	0	0	0	0,0
4	490000	Besonders schwerer Fall des Taschendiebstahls	20	0,0	0	0,0	4	11	5	0	0	0	0	3	15,0	3	1	2	1	33,3
4	490500	Besonders schwerer Fall des Taschendiebstahls von unbaren Zahlungsmitteln	1	0,0	0	0,0	0	0	1	0	0	0	0	0	0,0	0	0	0	0	0,0
4	****00	Diebstahl insgesamt	42.980	31,4	3.422	8,0	16.083	18.168	8.606	0	123	0	0	17.908	41,7	14.144	10.130	4.014	996	7,0
4	***100	Diebstahl insgesamt von Kraftwagen einschl. unbefugter Ingebrauchnahme	741	0,5	87	11,7	280	285	173	0	3	0	0	374	50,5	336	311	25	64	19,0
4	***200	Diebstahl insgesamt von Mopeds und Krafträdern einschl. unbefugter Ingebrauchnahme	586	0,4	17	2,9	280	220	84	0	2	0	0	182	31,1	203	193	10	2	1,0

	Schlüssel der Tat	Straftat	erfasste Fälle		davon Versuche		Tatortverteilung ( nach Einwohnerzahl )					mit Schusswaffe		aufgeklärte Fälle		TV Gesamtanzahl	davon		nichtdeutsche TV	
			Anzahl	Anteil in %	Anzahl	Anteil in %	< 20.000	20.000 < 100.000	100.000 < 500.000	>= 500.000	unbekannt	gedroht	geschossen	Anzahl	Anteil in %		männlich	weiblich	Anzahl	Anteil in %
	1	2	3	4	5	6	7	8	9	10	11	12	13	14	15	16	17	18	19	20
4	***300	Diebstahl insgesamt von Fahrrädern einschl. unbefugter Ingebrauchnahme	3.623	2,6	25	0,7	843	1.725	1.050	0	5	0	0	631	17,4	569	523	46	31	5,4
4	***400	Diebstahl insgesamt von Schusswaffen	17	0,0	1	5,9	10	5	2	0	0	0	0	12	70,6	14	13	1	0	0,0
4	***500	Diebstahl insgesamt von unbaren Zahlungsmitteln	293	0,2	10	3,4	124	133	35	0	1	0	0	130	44,4	131	100	31	7	5,3
4	***700	Diebstahl insgesamt von/aus Automaten	738	0,5	127	17,2	451	206	79	0	2	0	0	183	24,8	123	118	5	13	10,6
4	***800	Diebstahl insgesamt von Antiquitäten, Kunst- und sakralen Gegenständen	16	0,0	1	6,3	6	5	4	0	1	0	0	1	6,3	1	1	0	0	0,0
4	*00081	Diebstahl insgesamt in/aus Wochenend- und Gartenhaus	1.563	1,1	379	24,2	665	757	139	0	2	0	0	308	19,7	154	141	13	12	7,8
4	*00086	Diebstahl insgesamt in/aus einer Kirche	40	0,0	11	27,5	26	10	4	0	0	0	0	17	42,5	16	16	0	0	0,0
4	*00096	Diebstahl insgesamt von Buntmetall	726	0,5	46	6,3	393	231	92	0	10	0	0	187	25,8	227	217	10	15	6,6
4	*05*00	Diebstahl insgesamt in/aus Banken, Sparkassen, Postfilialen und -agenturen und dgl.	34	0,0	7	20,6	13	13	8	0	0	0	0	12	35,3	16	15	1	1	6,3
4	*10*00	Diebstahl insgesamt in/aus Dienst-, Büro-, Fabrikations-, Werkstatt- und Lagerräumen	2.476	1,8	388	15,7	1.249	853	361	0	13	0	0	775	31,3	674	609	65	55	8,2
4	*15*00	Diebstahl insgesamt in/aus Gaststätten, Kantinen, Hotels und Pensionen	487	0,4	74	15,2	222	180	84	0	1	0	0	175	35,9	204	172	32	22	10,8
4	*25*00	Diebstahl gesamt in/aus Kiosken, Warenhäusern, Verkaufsräumen, Selbstbedienungsläden, Schaufenstern, Schaukästen und Vitrinen	9.859	7,2	224	2,3	2.409	5.044	2.403	0	3	0	0	8.954	90,8	8.164	5.224	2.940	611	7,5
4	*26*00	Diebstahl insgesamt Ladendiebstahl	9.077	6,6	47	0,5	2.082	4.765	2.228	0	2	0	0	8.640	95,2	7.872	4.972	2.900	584	7,4
4	*35*00	Diebstahl insgesamt in/aus Wohnungen	1.904	1,4	261	13,7	726	767	405	0	6	0	0	1.038	54,5	1.006	750	256	38	3,8
4	*40*00	Diebstahl insgesamt in/aus Boden-, Kellerräumen und Waschküchen	1.719	1,3	254	14,8	302	908	509	0	0	0	0	309	18,0	232	202	30	6	2,6
4	*45*00	Diebstahl insgesamt in/aus überwiegend unbezogenen Neu- und Rohbauten, Neubauten und Baustellen	466	0,3	30	6,4	237	143	86	0	0	0	0	81	17,4	101	94	7	1	1,0
4	*50*00	Diebstahl insgesamt in/aus Kraftfahrzeugen	2.849	2,1	389	13,7	1.363	940	533	0	13	0	0	749	26,3	336	321	15	44	13,1

	Schlüssel der Tat	Straftat	erfasste Fälle		davon Versuche		Tatortverteilung ( nach Einwohnerzahl )					mit Schusswaffe		aufgeklärte Fälle		TV Gesamtanzahl	davon		nichtdeutsche TV	
			Anzahl	Anteil in %	Anzahl	Anteil in %	< 20.000	20.000 < 100.000	100.000 < 500.000	>= 500.000	unbekannt	gedroht	geschossen	Anzahl	Anteil in %		männlich	weiblich	Anzahl	Anteil in %
	1	2	3	4	5	6	7	8	9	10	11	12	13	14	15	16	17	18	19	20
4	*55000	Diebstahl insgesamt an Kraftfahrzeugen	2.509	1,8	42	1,7	1.054	944	493	0	18	0	0	313	12,5	294	269	25	24	8,2
4	*71000	Diebstahl insgesamt von Betäubungsmitteln aus Apotheken	1	0,0	0	0,0	0	1	0	0	0	0	0	0	0,0	0	0	0	0	0,0
4	*72000	Diebstahl insgesamt von Betäubungsmitteln aus Arztpraxen	3	0,0	0	0,0	1	1	1	0	0	0	0	3	100,0	5	5	0	0	0,0
4	*73000	Diebstahl insgesamt von Betäubungsmitteln aus Krankenhäusern	5	0,0	1	20,0	1	3	1	0	0	0	0	1	20,0	1	0	1	0	0,0
4	*75000	Diebstahl insgesamt von Rezeptformularen zur Erlangung von Betäubungsmitteln	4	0,0	0	0,0	2	2	0	0	0	0	0	3	75,0	5	2	3	0	0,0
4	*90*00	Diebstahl insgesamt Taschendiebstahl	1.061	0,8	4	0,4	200	474	383	0	4	0	0	91	8,6	96	65	31	13	13,5
4	500000	Vermögens- und Fälschungsdelikte	27.585	20,1	1.346	4,9	9.390	10.314	7.451	0	430	0	0	22.214	80,5	14.923	10.257	4.666	939	6,3
4	510000	Betrug §§ 263, 263a, 264, 264a, 265, 265a, 265b StGB	22.378	16,3	1.317	5,9	7.239	8.198	6.563	0	378	0	0	18.355	82,0	12.311	8.421	3.890	773	6,3
4	511000	Waren- und Warenkreditbetrug	5.335	3,9	124	2,3	2.267	1.945	1.069	0	54	0	0	4.142	77,6	2.726	1.880	846	147	5,4
64	511100	Betrügerisches Erlangen von Kfz	21	0,0	1	4,8	12	6	3	0	0	0	0	20	95,2	22	19	3	6	27,3
4	511200	Sonstiger Warenkreditbetrug	3.669	2,7	90	2,5	1.585	1.328	743	0	13	0	0	2.612	71,2	1.944	1.345	599	114	5,9
64	511300	Warenbetrug	1.645	1,2	33	2,0	670	611	323	0	41	0	0	1.510	91,8	827	566	261	27	3,3
4	513000	Beteiligungs- und Kapitalanlagebetrug	41	0,0	1	2,4	18	20	3	0	0	0	0	37	90,2	28	24	4	3	10,7
64	513100	Prospektbetrug § 264a StGB	2	0,0	0	0,0	1	1	0	0	0	0	0	2	100,0	3	3	0	0	0,0
64	513200	Anlagebetrug gemäß § 263 StGB	35	0,0	1	2,9	15	18	2	0	0	0	0	32	91,4	22	18	4	3	13,6
64	513300	Betrug bei Börsenspekulationen	1	0,0	0	0,0	0	1	0	0	0	0	0	0	0,0	0	0	0	0	0,0
64	513400	Beteiligungsbetrug	3	0,0	0	0,0	2	0	1	0	0	0	0	3	100,0	3	3	0	0	0,0

	Schlüssel der Tat	Straftat	erfasste Fälle		davon Versuche		Tatortverteilung ( nach Einwohnerzahl )					mit Schusswaffe		aufgeklärte Fälle		TV Gesamtanzahl	davon		nichtdeutsche TV	
			Anzahl	Anteil in %	Anzahl	Anteil in %	< 20.000	20.000 < 100.000	100.000 < 500.000	>= 500.000	unbekannt	gedroht	geschossen	Anzahl	Anteil in %		männlich	weiblich	Anzahl	Anteil in %
	1	2	3	4	5	6	7	8	9	10	11	12	13	14	15	16	17	18	19	20
4	514000	Geldkreditbetrug	165	0,1	12	7,3	37	77	51	0	0	0	0	127	77,0	106	85	21	9	8,5
64	514100	Kreditbetrug § 265b StGB	10	0,0	0	0,0	5	1	4	0	0	0	0	10	100,0	11	10	1	1	9,1
64	514200	Subventionsbetrug § 264 StGB	15	0,0	0	0,0	4	8	3	0	0	0	0	13	86,7	22	16	6	1	4,5
64	514300	Kreditbetrug § 263 StGB	105	0,1	8	7,6	17	56	32	0	0	0	0	101	96,2	71	59	12	2	2,8
64	514400	Wechselbetrug	35	0,0	4	11,4	11	12	12	0	0	0	0	3	8,6	5	3	2	5	100,0
4	515000	Erschleichen von Leistungen § 265a StGB	6.159	4,5	7	0,1	1.012	1.692	3.445	0	10	0	0	5.923	96,2	4.131	2.873	1.258	269	6,5
4	516000	Betrug mittels rechtswidrig erlangter unbarer Zahlungsmittel	1.061	0,8	55	5,2	300	383	330	0	48	0	0	504	47,5	329	247	82	21	6,4
64	516200	Betrug mittels rechtswidrig erlangter Debitkarten ohne PIN (Lastschriftverfahren)	162	0,1	10	6,2	30	52	77	0	3	0	0	82	50,6	48	40	8	1	2,1
64	516300	Betrug mittels rechtswidrig erlangter Debitkarten mit PIN	236	0,2	7	3,0	80	95	60	0	1	0	0	155	65,7	122	92	30	3	2,5
64	516400	Betrug mittels rechtswidrig erlangter Kreditkarten	177	0,1	17	9,6	38	62	75	0	2	0	0	96	54,2	71	55	16	2	2,8
64	516500	Betrug mittels rechtswidrig erlangter Daten von Zahlungskarten	357	0,3	10	2,8	108	131	82	0	36	0	0	104	29,1	72	55	17	13	18,1
64	516900	Betrug mittels rechtswidrig erlangter sonstiger unbarer Zahlungsmittel	129	0,1	11	8,5	44	43	36	0	6	0	0	67	51,9	43	29	14	2	4,7
4	517000	Sonstiger Betrug	9.612	7,0	1.117	11,6	3.603	4.079	1.664	0	266	0	0	7.617	79,2	5.675	3.826	1.849	338	6,0
64	517100	Leistungsbetrug	377	0,3	96	25,5	190	149	33	0	5	0	0	305	80,9	229	156	73	31	13,5
64	517200	Leistungskreditbetrug	324	0,2	4	1,2	113	153	52	0	6	0	0	295	91,0	273	189	84	10	3,7
64	517300	Arbeitsvermittlungsbetrug	2	0,0	0	0,0	1	1	0	0	0	0	0	2	100,0	3	1	2	0	0,0
4	517400	Betrug z.N.v. Versicherungen und Versicherungsmissbrauch §§ 263, 265 StGB	69	0,1	11	15,9	27	36	6	0	0	0	0	68	98,6	84	62	22	2	2,4

	Schlüssel der Tat	Straftat	erfasste Fälle		davon Versuche		Tatortverteilung ( nach Einwohnerzahl )					mit Schusswaffe		aufgeklärte Fälle		TV Gesamtanzahl	davon		nichtdeutsche TV	
			Anzahl	Anteil in %	Anzahl	Anteil in %	< 20.000	20.000 < 100.000	100.000 < 500.000	>= 500.000	unbekannt	ge-droht	ge-schos-sen	Anzahl	Anteil in %		männlich	weiblich	Anzahl	Anteil in %
	1	2	3	4	5	6	7	8	9	10	11	12	13	14	15	16	17	18	19	20
64	517500	Computerbetrug § 263a StGB(soweit nicht unter den Schlüssel 5163 bzw. 5179 zu erfassen)	737	0,5	89	12,1	257	329	95	0	56	0	0	336	45,6	204	164	40	31	15,2
64	517600	Provisionsbetrug	71	0,1	3	4,2	29	19	23	0	0	0	0	64	90,1	48	34	14	2	4,2
64	517700	Betrug z.N.v. Sozialversicherungen und Sozialversicherungsträgern	504	0,4	17	3,4	140	288	76	0	0	0	0	504	100,0	514	247	267	15	2,9
64	517800	(Sonstiger) Sozialleistungsbetrug soweit nicht unter Schl. 5177 zu erfassen	68	0,0	1	1,5	15	49	4	0	0	0	0	68	100,0	76	30	46	3	3,9
64	517900	Betrug mit Zugangsberechtigung zu Kommunikationsdiensten	66	0,0	8	12,1	29	16	20	0	1	0	0	32	48,5	35	24	11	2	5,7
4	518100	Abrechnungsbetrug	72	0,1	5	6,9	34	25	12	0	1	0	0	67	93,1	58	37	21	3	5,2
64	518200	Einmietbetrug	267	0,2	0	0,0	121	117	29	0	0	0	0	257	96,3	273	191	82	10	3,7
4	518300	Kontoeröffnungs- und Überweisungsbetrug	218	0,2	40	18,3	52	68	90	0	8	0	0	148	67,9	96	78	18	15	15,6
64	518400	Zechbetrug	77	0,1	1	1,3	15	39	23	0	0	0	0	63	81,8	75	67	8	6	8,0
64	518800	Kreditvermittlungsbetrug	22	0,0	6	27,3	7	14	1	0	0	0	0	21	95,5	12	12	0	0	0,0
64	518900	Sonstige weitere Betrugsarten	6.738	4,9	836	12,4	2.573	2.776	1.200	0	189	0	0	5.387	79,9	3.952	2.736	1.216	227	5,7
4	520000	Veruntreuungen §§ 266, 266a, 266b StGB	776	0,6	0	0,0	366	270	140	0	0	0	0	766	98,7	476	339	137	20	4,2
4	521000	Untreue § 266 StGB	240	0,2	0	0,0	103	72	65	0	0	0	0	236	98,3	219	142	77	3	1,4
64	521100	Untreue bei Kapitalanlagegeschäften	6	0,0	0	0,0	5	1	0	0	0	0	0	5	83,3	6	6	0	0	0,0
64	522000	Vorenthalten und Veruntreuen von Arbeitsentgelt § 266a StGB	480	0,4	0	0,0	246	181	53	0	0	0	0	480	100,0	218	176	42	11	5,0
64	523000	Missbrauch von Scheck- und Kreditkarten § 266b StGB	56	0,0	0	0,0	17	17	22	0	0	0	0	50	89,3	45	25	20	6	13,3
4	530000	Unterschlagung §§ 246, 247, 248a StGB	2.865	2,1	14	0,5	1.157	1.289	389	0	30	0	0	1.731	60,4	1.728	1.183	545	58	3,4

	Schlüssel der Tat	Straftat	erfasste Fälle		davon Versuche		Tatortverteilung ( nach Einwohnerzahl )					mit Schusswaffe		aufgeklärte Fälle		TV Gesamtanzahl	davon		nichtdeutsche TV	
			Anzahl	Anteil in %	Anzahl	Anteil in %	< 20.000	20.000 < 100.000	100.000 < 500.000	>= 500.000	unbekannt	ge-droht	ge-schos-sen	Anzahl	Anteil in %		männlich	weiblich	Anzahl	Anteil in %
	1	2	3	4	5	6	7	8	9	10	11	12	13	14	15	16	17	18	19	20
4	540000	Urkundenfälschung §§ 267-271, 273-279, 281 StGB	1.359	1,0	10	0,7	538	491	308	0	22	0	0	1.191	87,6	947	732	215	92	9,7
4	541000	Fälschung technischer Aufzeichnungen § 268 StGB	12	0,0	0	0,0	8	4	0	0	0	0	0	10	83,3	10	10	0	1	10,0
64	542000	Fälschung zur Erlangung von Betäubungsmitteln	78	0,1	3	3,8	26	29	23	0	0	0	0	77	98,7	36	26	10	3	8,3
4	543000	Fälschung beweis erheblicher Daten, Täuschung im Rechtsverkehr bei Datenverarbeitung §§ 269, 270 StGB	133	0,1	1	0,8	67	36	23	0	7	0	0	81	60,9	58	48	10	3	5,2
4	550000	Geld- und Wertzeichenfälschung, Fälschung von Zahlungskarten mit oder ohne Garantiefunktion, Schecks und Wechseln §§ 146-149, 151, 152, 152a, 152b StGB	109	0,1	5	4,6	25	43	41	0	0	0	0	73	67,0	62	48	14	13	21,0
4	551000	Geld- und Wertzeichenfälschung einschl. Vorbereitungshandlungen §§ 146 außer Abs. 1 Nr. 3, 148, 149 StGB	28	0,0	1	3,6	3	4	21	0	0	0	0	19	67,9	11	10	1	3	27,3
4	552000	Inverkehrbringen von Falschgeld §§ 146 Abs. 1 Nr. 3, 147 StGB	47	0,0	0	0,0	11	28	8	0	0	0	0	47	100,0	47	36	11	8	17,0
4	553000	Fälschung von Zahlungskarten mit oder ohne Garantiefunktion, Schecks und Wechseln gemäß §§ 152a, 152b StGB	34	0,0	4	11,8	11	11	12	0	0	0	0	7	20,6	7	5	2	4	57,1
4	553100	Gebrauch falscher Zahlungskarten mit oder ohne Garantiefunktion, Schecks und Wechsel gemäß §§ 152a, 152b StGB	13	0,0	1	7,7	4	3	6	0	0	0	0	2	15,4	2	0	2	0	0,0
4	553200	Nachmachen, Verfälschen, Verschaffen, Feilhalten oder Überlassen falscher Zahlungskarten mit oder ohne Garantiefunktion, Schecks und Wechsel gemäß §§ 152a, 152b StGB	21	0,0	3	14,3	7	8	6	0	0	0	0	5	23,8	5	5	0	4	80,0
4	560000	Insolvenzstraftaten §§ 283, 283a-d StGB	98	0,1	0	0,0	65	23	10	0	0	0	0	98	100,0	102	82	20	8	7,8
64	561000	Bankrott § 283 StGB	75	0,1	0	0,0	46	19	10	0	0	0	0	75	100,0	86	71	15	8	9,3
64	563000	Verletzung der Buchführungspflicht § 283b StGB	17	0,0	0	0,0	13	4	0	0	0	0	0	17	100,0	19	15	4	0	0,0
64	564000	Gläubigerbegünstigung § 283c StGB	4	0,0	0	0,0	4	0	0	0	0	0	0	4	100,0	4	3	1	0	0,0
64	565000	Schuldnerbegünstigung § 283d StGB	2	0,0	0	0,0	2	0	0	0	0	0	0	2	100,0	2	1	1	0	0,0
4	600000	Sonstige Straftatbestände (StGB)	34.118	24,9	449	1,3	14.190	13.946	5.799	0	183	4	12	19.535	57,3	16.101	12.502	3.599	540	3,4



	Schlüssel der Tat	Straftat	erfasste Fälle		davon Versuche		Tatortverteilung ( nach Einwohnerzahl )					mit Schusswaffe		aufgeklärte Fälle		TV Gesamtanzahl	davon		nichtdeutsche TV	
			Anzahl	Anteil in %	Anzahl	Anteil in %	< 20.000	20.000 < 100.000	100.000 < 500.000	>= 500.000	unbekannt	gedroht	geschossen	Anzahl	Anteil in %		männlich	weiblich	Anzahl	Anteil in %
	1	2	3	4	5	6	7	8	9	10	11	12	13	14	15	16	17	18	19	20
4	610000	Erpressung § 253 StGB	466	0,3	253	54,3	188	188	76	0	14	1	0	441	94,6	149	128	21	12	8,1
64	611000	Erpressung auf sexueller Grundlage	1	0,0	0	0,0	0	0	1	0	0	0	0	1	100,0	1	1	0	0	0,0
4	620000	Widerstand gegen die Staatsgewalt und Straftaten gegen die öffentliche Ordnung §§ 111, 113, 114, 120, 121, 123-127, 129, 130-134, 136, 138, 140, 145, 145a, 145c, 145d StGB	3.981	2,9	3	0,1	1.464	1.768	745	0	4	3	0	3.613	90,8	3.589	2.919	670	151	4,2
4	621000	Widerstand gegen die Staatsgewalt §§ 111, 113, 114, 120, 121 StGB	704	0,5	1	0,1	198	314	192	0	0	0	0	696	98,9	679	608	71	37	5,4
4	621020	Widerstand gegen Vollstreckungsbeamte	687	0,5	0	0,0	192	305	190	0	0	0	0	681	99,1	664	595	69	37	5,6
4	622000	Hausfriedensbruch §§ 123, 124 StGB	2.137	1,6	0	0,0	874	920	343	0	0	0	0	1.924	90,0	1.980	1.602	378	83	4,2
64	622100	Hausfriedensbruch § 123 StGB	2.137	1,6	0	0,0	874	920	343	0	0	0	0	1.924	90,0	1.980	1.602	378	83	4,2
4	623000	Landfriedensbruch §§ 125, 125a StGB	16	0,0	0	0,0	5	4	7	0	0	0	0	15	93,8	61	52	9	0	0,0
4	624000	Vortäuschen einer Straftat § 145d StGB	393	0,3	0	0,0	147	192	54	0	0	0	0	396	100,8	411	276	135	13	3,2
64	624100	Vortäuschen eines Raubes	20	0,0	0	0,0	3	11	6	0	0	0	0	20	100,0	23	18	5	2	8,7
4	624200	Vortäuschen eines Diebstahls	30	0,0	0	0,0	13	15	2	0	0	0	0	31	103,3	34	27	7	2	5,9
4	626000	Gewaltdarstellung § 131 StGB	2	0,0	0	0,0	2	0	0	0	0	0	0	1	50,0	1	1	0	0	0,0
64	626100	Gewaltdarstellung - Schriften einer Person unter 18 Jahren angeboten, überlassen oder zugänglich gemacht	1	0,0	0	0,0	1	0	0	0	0	0	0	0	0,0	0	0	0	0	0,0
64	627000	Volksverhetzung § 130 StGB	49	0,0	0	0,0	9	12	28	0	0	0	0	43	87,8	81	74	7	1	1,2
4	630000	Begünstigung, Strafvereitelung (ohne Strafvereitelung im Amt), Hehlerei und Geldwäsche §§ 257, 258, 259-261 StGB	750	0,5	21	2,8	313	292	126	0	19	0	0	714	95,2	640	500	140	63	9,8
4	631000	Hehlerei von Kfz §§ 259-260a StGB	22	0,0	0	0,0	16	4	1	0	1	0	0	21	95,5	23	22	1	6	26,1
4	632000	Sonstige Hehlerei §§ 259-260a StGB	354	0,3	3	0,8	143	165	44	0	2	0	0	347	98,0	340	300	40	30	8,8

	Schlüssel der Tat	Straftat	erfasste Fälle		davon Versuche		Tatortverteilung ( nach Einwohnerzahl )					mit Schusswaffe		aufgeklärte Fälle		TV Gesamtanzahl	davon		nichtdeutsche TV	
			Anzahl	Anteil in %	Anzahl	Anteil in %	< 20.000	20.000 < 100.000	100.000 < 500.000	>= 500.000	unbekannt	ge-droht	ge-schos-sen	Anzahl	Anteil in %		männlich	weiblich	Anzahl	Anteil in %
	1	2	3	4	5	6	7	8	9	10	11	12	13	14	15	16	17	18	19	20
64	632100	Gewerbsmäßige Hehlerei § 260 Abs. 1 Nr. 1 StGB	43	0,0	0	0,0	33	3	7	0	0	0	0	42	97,7	18	16	2	0	0,0
64	632200	Bandenhehlerei § 260 Abs. 1 Nr. 2 StGB	2	0,0	0	0,0	1	1	0	0	0	0	0	2	100,0	7	6	1	0	0,0
64	632300	Gewerbsmäßige Bandenhehlerei § 260a StGB	2	0,0	0	0,0	0	0	2	0	0	0	0	2	100,0	6	6	0	6	100,0
64	633000	Geldwäsche, Verschleierung unrechtmäßig erlangter Vermögenswerte § 261 StGB	310	0,2	12	3,9	128	94	72	0	16	0	0	283	91,3	206	135	71	26	12,6
4	640000	Brandstiftung und Herbeiführen einer Brandgefahr §§ 306-306d, 306f StGB	662	0,5	11	1,7	321	250	88	0	3	0	1	368	55,6	415	323	92	4	1,0
4	641000	(Vorsätzliche) Brandstiftung und Herbeiführen einer Brandgefahr §§ 306-306c, 306f Abs. 1 und 2 StGB	334	0,2	11	3,3	144	124	65	0	1	0	1	139	41,6	156	132	24	2	1,3
4	650000	Wettbewerbs-, Korruptions- und Amtsdelikte §§ 258a, 298-300, 331-353d, 355, 357 StGB	194	0,1	5	2,6	40	98	55	0	1	0	0	163	84,0	209	181	28	6	2,9
4	651000	Vorteilsannahme, Bestechlichkeit §§ 331, 332, 335 StGB	11	0,0	0	0,0	2	6	3	0	0	0	0	10	90,9	16	13	3	1	6,3
64	651100	Vorteilsannahme durch einen Amtsträger oder ein für den öffentlichen Dienst besonders Verpflichteter, Richter oder Schiedsrichter	6	0,0	0	0,0	2	4	0	0	0	0	0	6	100,0	11	9	2	0	0,0
64	651200	Bestechlichkeit eines Amtsträger oder ein für den öffentlichen Dienst besonders Verpflichteter, Richters oder Schiedsrichters	5	0,0	0	0,0	0	2	3	0	0	0	0	4	80,0	5	4	1	1	20,0
4	652000	Vorteilsgewährung, Bestechung §§ 333, 334, 335 StGB	12	0,0	4	33,3	1	7	4	0	0	0	0	12	100,0	12	11	1	3	25,0
64	652100	Vorteilsgewährung für einen Amtsträger, einem für den öffentlichen Dienst besonders Verpflichteten, Richter oder Schiedsrichter	2	0,0	0	0,0	0	1	1	0	0	0	0	2	100,0	3	3	0	1	33,3
64	652200	Bestechung eines Amtsträger, einem für den öffentlichen Dienst besonders Verpflichteten, Richters oder Schiedsrichters	10	0,0	4	40,0	1	6	3	0	0	0	0	10	100,0	9	8	1	2	22,2
4	655000	Sonstige Straftaten im Amt §§ 258a, 339-353d, 355, 357 StGB	143	0,1	1	0,7	34	73	35	0	1	0	0	113	79,0	142	126	16	0	0,0
64	655100	Körperverletzung im Amt § 340 StGB	58	0,0	0	0,0	14	29	15	0	0	0	0	48	82,8	73	69	4	0	0,0
64	655200	Verletzung des Dienstgeheimnisses § 353b StGB	27	0,0	0	0,0	5	12	9	0	1	0	0	18	66,7	17	15	2	0	0,0
64	656000	Wettbewerbsbeschränkende Absprachen bei Ausschreibungen § 298 StGB	2	0,0	0	0,0	1	0	1	0	0	0	0	2	100,0	7	6	1	0	0,0

	Schlüssel der Tat	Straftat	erfasste Fälle		davon Versuche		Tatortverteilung ( nach Einwohnerzahl )					mit Schusswaffe		aufgeklärte Fälle		TV Gesamtanzahl	davon		nichtdeutsche TV	
			Anzahl	Anteil in %	Anzahl	Anteil in %	< 20.000	20.000 < 100.000	100.000 < 500.000	>= 500.000	unbekannt	ge-droht	ge-schos-sen	Anzahl	Anteil in %		männlich	weiblich	Anzahl	Anteil in %
	1	2	3	4	5	6	7	8	9	10	11	12	13	14	15	16	17	18	19	20
4	657000	Bestechlichkeit und Bestechung im geschäftlichen Verkehr §§ 299, 300 StGB	26	0,0	0	0,0	2	12	12	0	0	0	0	26	100,0	35	28	7	3	8,6
4	657100	Bestechlichkeit und Bestechung gemäß § 299 StGB	23	0,0	0	0,0	2	9	12	0	0	0	0	23	100,0	34	27	7	3	8,8
64	657300	Bestechlichkeit und Bestechung im geschäftlichen Verkehr-mit Vorteil großen Ausmaßes	3	0,0	0	0,0	0	3	0	0	0	0	0	3	100,0	5	3	2	0	0,0
4	660000	Strafbarer Eigennutz §§ 284, 285, 287-293, 297 StGB	95	0,1	1	1,1	68	24	2	0	1	0	4	72	75,8	94	84	10	7	7,4
4	661000	Glücksspiel §§ 284, 285, 287 StGB	8	0,0	0	0,0	6	2	0	0	0	0	0	7	87,5	9	9	0	1	11,1
4	662000	Wilderei §§ 292, 293 StGB	66	0,0	0	0,0	53	12	1	0	0	0	4	45	68,2	55	53	2	6	10,9
64	662100	Jagdwilderei § 292 StGB	29	0,0	0	0,0	24	4	1	0	0	0	4	15	51,7	16	15	1	0	0,0
64	663000	Wucher § 291 StGB	3	0,0	0	0,0	1	1	0	0	1	0	0	3	100,0	5	3	2	0	0,0
4	670000	Alle sonstigen Straftaten gemäß StGB - ohne Verkehrsdelikte	27.970	20,4	155	0,6	11.796	11.326	4.707	0	141	0	7	14.164	50,6	12.065	9.312	2.753	335	2,8
64	671000	Verletzung der Unterhaltspflicht § 170 StGB	389	0,3	0	0,0	203	126	60	0	0	0	0	388	99,7	370	350	20	14	3,8
64	672000	Verletzung der Fürsorge- oder Erziehungspflicht § 171 StGB	65	0,0	0	0,0	25	31	9	0	0	0	0	65	100,0	74	20	54	3	4,1
4	673000	Beleidigung §§ 185-187, 189 StGB	6.064	4,4	0	0,0	2.619	2.517	898	0	30	0	0	5.641	93,0	5.236	3.617	1.619	117	2,2
4	673100	Beleidigung auf sexueller Grundlage §§ 185-187, 189 StGB	446	0,3	0	0,0	180	189	74	0	3	0	0	374	83,9	376	308	68	19	5,1
4	674000	Sachbeschädigung §§ 303-305a StGB	18.980	13,9	120	0,6	7.777	7.713	3.420	0	70	0	6	6.433	33,9	5.428	4.738	690	153	2,8
4	674010	Sachbeschädigung gemäß § 303 StGB ohne Schl. 6741 00 u. 6743 00	10.718	7,8	52	0,5	4.531	4.244	1.928	0	15	0	2	4.087	38,1	3.706	3.224	482	106	2,9
4	674020	Gemeinschaftliche Sachbeschädigung ohne Schl. 6743 20	262	0,2	1	0,4	115	124	20	0	3	0	0	76	29,0	115	104	11	3	2,6
4	674100	Sachbeschädigung an Kfz	5.387	3,9	41	0,8	1.903	2.345	1.125	0	14	0	2	1.386	25,7	1.226	1.079	147	29	2,4

	Schlüssel der Tat	Straftat	erfasste Fälle		davon Versuche		Tatortverteilung ( nach Einwohnerzahl )					mit Schusswaffe		aufgeklärte Fälle		TV Gesamtanzahl	davon		nichtdeutsche TV	
			Anzahl	Anteil in %	Anzahl	Anteil in %	< 20.000	20.000 < 100.000	100.000 < 500.000	>= 500.000	unbekannt	gedroht	geschossen	Anzahl	Anteil in %		männlich	weiblich	Anzahl	Anteil in %
	1	2	3	4	5	6	7	8	9	10	11	12	13	14	15	16	17	18	19	20
4	674200	Datenveränderung, Computersabotage §§ 303a, 303b StGB	290	0,2	3	1,0	114	103	42	0	31	0	0	245	84,5	34	25	9	4	11,8
4	674300	Sonstige Sachbeschädigung auf Straßen, Wegen oder Plätzen	2.303	1,7	23	1,0	1.107	887	302	0	7	0	2	630	27,4	746	685	61	14	1,9
4	674310	Sonstige Sachbeschädigung auf Straßen, Wegen oder Plätzen gemäß § 303 StGB	2.135	1,6	23	1,1	1.034	817	282	0	2	0	2	578	27,1	692	635	57	14	2,0
4	674320	Gemeinschaftliche Sachbeschädigung auf Straßen, Wegen oder Plätzen	168	0,1	0	0,0	73	70	20	0	5	0	0	52	31,0	67	63	4	0	0,0
4	674500	Zerstörung wichtiger Arbeitsmittel § 305a StGB	18	0,0	0	0,0	6	9	3	0	0	0	0	8	44,4	9	9	0	0	0,0
4	675000	Sprengstoff- und Strahlungsverbrechen §§ 307 - 312 StGB	14	0,0	1	7,1	8	5	1	0	0	0	0	4	28,6	5	5	0	0	0,0
64	675200	Herbeiführen einer Sprengstoffexplosion § 308 StGB	14	0,0	1	7,1	8	5	1	0	0	0	0	4	28,6	5	5	0	0	0,0
4	676000	Straftaten gegen die Umwelt §§ 324, 324a, 325-330a StGB	222	0,2	6	2,7	173	36	13	0	0	0	0	145	65,3	173	159	14	12	6,9
4	676010	Bodenverunreinigung 324a StGB	28	0,0	2	7,1	23	5	0	0	0	0	0	20	71,4	22	22	0	2	9,1
4	676100	Gewässerverunreinigung § 324 StGB	68	0,0	1	1,5	56	10	2	0	0	0	0	35	51,5	41	38	3	4	9,8
4	676200	Luftverunreinigung § 325 StGB	3	0,0	0	0,0	2	0	1	0	0	0	0	3	100,0	5	5	0	0	0,0
4	676400	Unerlaubter Umgang mit gefährlichen Abfällen § 326 außer Abs. 2 StGB	115	0,1	2	1,7	87	19	9	0	0	0	0	81	70,4	100	89	11	4	4,0
4	676410	Unerlaubter Umgang mit gefährlichen Abfällen § 326 Abs. 1	115	0,1	2	1,7	87	19	9	0	0	0	0	81	70,4	100	89	11	4	4,0
4	676500	Unerlaubtes Betreiben von Anlagen § 327 StGB	5	0,0	0	0,0	2	2	1	0	0	0	0	4	80,0	4	4	0	1	25,0
4	676520	Unerlaubtes Betreiben von Anlagen § 327 Abs. 2	5	0,0	0	0,0	2	2	1	0	0	0	0	4	80,0	4	4	0	1	25,0
4	676600	Unerlaubter Umgang mit radioaktiven Stoffen und anderen gefährlichen Gütern § 328 StGB	1	0,0	1	100,0	1	0	0	0	0	0	0	1	100,0	1	1	0	1	100,0
4	676620	Unerlaubter Umgang mit anderen gefährlichen Stoffen und Gütern § 328 Abs. 3 StGB	1	0,0	1	100,0	1	0	0	0	0	0	0	1	100,0	1	1	0	1	100,0

	Schlüssel der Tat	Straftat	erfasste Fälle		davon Versuche		Tatortverteilung ( nach Einwohnerzahl )					mit Schusswaffe		aufgeklärte Fälle		TV Gesamtanzahl	davon		nichtdeutsche TV	
			Anzahl	Anteil in %	Anzahl	Anteil in %	< 20.000	20.000 < 100.000	100.000 < 500.000	>= 500.000	unbekannt	gedroht	geschossen	Anzahl	Anteil in %		männlich	weiblich	Anzahl	Anteil in %
	1	2	3	4	5	6	7	8	9	10	11	12	13	14	15	16	17	18	19	20
4	676700	Gefährdung schutzbedürftiger Gebiete § 329 StGB	2	0,0	0	0,0	2	0	0	0	0	0	0	1	50,0	1	1	0	0	0,0
4	678000	Ausspähen, Abfangen von Daten einschl. Vorbereitungshandlungen gemäß §§ 202a, 202b, 202c StGB	424	0,3	0	0,0	149	148	89	0	38	0	0	103	24,3	103	84	19	17	16,5
4	679000	Weitere Straftaten mit Umweltrelevanz gemäß StGB	2	0,0	0	0,0	2	0	0	0	0	0	0	0,0	0	0	0	0	0	0,0
4	700000	Strafrechtliche Nebengesetze	10.812	7,9	50	0,5	4.831	4.330	1.593	0	58	0	26	10.178	94,1	8.446	7.215	1.231	798	9,4
4	710000	Straftaten gegen strafrechtliche Nebengesetze auf dem Wirtschaftssektor	629	0,5	1	0,2	307	218	100	0	4	0	0	574	91,3	563	455	108	34	6,0
4	712000	Straftaten nach AktG, GenG, GmbHG, HGB, Rechnungslegungsg, Umwandlungsg	132	0,1	0	0,0	56	48	28	0	0	0	0	131	99,2	175	142	33	11	6,3
64	712200	Insolvenzverschleppung § 15a InsO	118	0,1	0	0,0	50	40	28	0	0	0	0	117	99,2	154	126	28	11	7,1
4	713000	Delikte im Zusammenhang mit Schwarzarbeitbekämpfungsgesetz und Arbeitnehmerüberlassungsgesetz	2	0,0	0	0,0	2	0	0	0	0	0	0	1	50,0	1	1	0	1	100,0
4	714000	Straftaten i.V.m. dem Bankgewerbe sowie Wertpapierhandelsgesetz (GüD-Kreditwesen, BörsenG, DepotG, HypothekenbankG, § 35 BundesbankG)	1	0,0	0	0,0	1	0	0	0	0	0	0	1	100,0	1	1	0	0	0,0
4	715000	Straftaten im Zusammenhang mit Urheberrechtsbestimmungen (UrheberrechtsG, MarkenG, § 17 UWG, GebrauchsmusterG, GeschmacksmusterG, KunsturheberrechtsG, PatentG, HalbleiterschutzG)	189	0,1	0	0,0	83	69	36	0	1	0	0	159	84,1	131	103	28	5	3,8
64	715100	Softwarepiraterie (private Anwendung z.B. Computerspiele)	1	0,0	0	0,0	0	1	0	0	0	0	0	1	100,0	1	1	0	0	0,0
64	715300	Verrat von Betriebs- und Geschäftsgeheimnissen nach § 17 Abs. 1 und 4 UWG	9	0,0	0	0,0	3	1	5	0	0	0	0	7	77,8	11	6	5	0	0,0
64	715400	Verrat von Betriebs- und Geschäftsgeheimnissen nach § 17 Abs. 2 und 4 UWG	2	0,0	0	0,0	0	2	0	0	0	0	0	2	100,0	4	3	1	0	0,0
4	716000	Straftaten im Zusammenhang mit Lebens- und Arzneimitteln (z.B. Lebensmittel- und Futtermittelgesetzbuch, ArzneimittelG, WeinG)	134	0,1	1	0,7	84	36	13	0	1	0	0	130	97,0	105	83	22	14	13,3
64	716100	Straftaten nach dem Lebensmittel- und Futtermittelgesetzbuch	47	0,0	0	0,0	30	9	8	0	0	0	0	47	100,0	51	40	11	13	25,5
4	716200	Straftaten nach dem Arzneimittelgesetz	77	0,1	0	0,0	49	23	4	0	1	0	0	75	97,4	46	39	7	1	2,2

	Schlüssel der Tat	Straftat	erfasste Fälle		davon Versuche		Tatortverteilung ( nach Einwohnerzahl )					mit Schusswaffe		aufgeklärte Fälle		TV Gesamtanzahl	davon		nichtdeutsche TV	
			Anzahl	Anteil in %	Anzahl	Anteil in %	< 20.000	20.000 < 100.000	100.000 < 500.000	>= 500.000	unbekannt	ge-droht	ge-schos-sen	Anzahl	Anteil in %		männlich	weiblich	Anzahl	Anteil in %
	1	2	3	4	5	6	7	8	9	10	11	12	13	14	15	16	17	18	19	20
4	716210	Straftaten nach dem Arzneimittelgesetz gemäß § 95 AMG	73	0,1	0	0,0	48	20	4	0	1	0	0	71	97,3	44	37	7	1	2,3
64	716300	Straftaten nach dem Weingesetz	1	0,0	0	0,0	1	0	0	0	0	0	0	1	100,0	1	1	0	0	0,0
4	719000	Sonstige Straftaten (Nebengesetze) auf dem Wirtschaftssektor (z.B. Rennwett- und Lotterieg, UWG ohne § 17, Versicherungsaufsichtsg, WirtschaftsstrafG, Gewerbeordnung)	171	0,1	0	0,0	81	65	23	0	2	0	0	152	88,9	151	126	25	3	2,0
64	719200	Straftaten nach UWG ohne § 17	4	0,0	0	0,0	0	0	3	0	1	0	0	2	50,0	3	3	0	0	0,0
4	720000	Straftaten gegen sonstige strafrechtliche Nebengesetze-ohne Verkehrsdelikte-	2.043	1,5	2	0,1	803	726	500	0	14	0	18	1.841	90,1	1.760	1.602	158	551	31,3
64	721000	Straftaten gegen § 27 Abs. 2 des Jugendschutzgesetzes	2	0,0	0	0,0	0	2	0	0	0	0	0	2	100,0	2	1	1	0	0,0
64	722000	Straftaten gegen § 27 Abs. 1 des Jugendschutzgesetzes	2	0,0	0	0,0	0	2	0	0	0	0	0	2	100,0	2	1	1	0	0,0
4	725000	Straftaten gegen das Aufenthalts-, das Asylverfahrens- und das Freizügigkeitsgesetz/EU	582	0,4	1	0,2	208	165	201	0	8	0	0	576	99,0	529	447	82	497	94,0
4	725100	Unerlaubte Einreise gemäß § 95 Abs. 1 Nr. 3 und Abs. 2 Nr. 1a Aufenthaltsgesetz	59	0,0	0	0,0	22	11	25	0	1	0	0	58	98,3	58	50	8	58	100,0
4	725200	Einschleusen von Ausländern gemäß § 96 Aufenthaltsgesetz	12	0,0	0	0,0	5	3	4	0	0	0	0	8	66,7	9	5	4	5	55,6
4	725300	Erschleichen eines Aufenthaltstitels (gemäß § 95 Abs. 2 Nr. 2 Aufenthaltsgesetz) durch unrichtige oder unvollständige Angaben oder Gebrauch eines so beschafften Aufenthaltstitels zur Täuschung im Rechtsverkehr	60	0,0	0	0,0	38	15	6	0	1	0	0	60	100,0	96	82	14	82	85,4
4	725310	Erschleichen eines Aufenthaltstitels durch Scheinehe gemäß § 95 Abs. 2 Nr. 2 Aufenthaltsgesetz	41	0,0	0	0,0	32	6	2	0	1	0	0	41	100,0	69	63	6	62	89,9
4	725320	Erschleichen oder Gebrauch eines Aufenthaltstitels (Aufenthaltsurlaubnis oder Niederlassungsbefugnis)	19	0,0	0	0,0	6	9	4	0	0	0	0	19	100,0	28	20	8	20	71,4
4	725400	Einschleusen mit Todesfolge - gewerbs- und bandenmäßiges Einschleusen von Ausländern gemäß § 97 Aufenthaltsgesetz	2	0,0	0	0,0	0	2	0	0	0	0	0	2	100,0	5	4	1	3	60,0
4	725500	Straftaten gegen §§ 84, 85 Asylverfahrensgesetz	119	0,1	0	0,0	37	30	51	0	1	0	0	119	100,0	87	80	7	86	98,9
4	725700	Illegaler Aufenthalt gemäß § 95 Abs. 1 Nr. 1, 2 und Abs. 2 Nr. 1b Aufenthaltsgesetz	141	0,1	1	0,7	40	46	53	0	2	0	0	140	99,3	140	113	27	131	93,6

	Schlüssel der Tat	Straftat	erfasste Fälle		davon Versuche		Tatortverteilung ( nach Einwohnerzahl )					mit Schusswaffe		aufgeklärte Fälle		TV Gesamtanzahl	davon		nichtdeutsche TV	
			Anzahl	Anteil in %	Anzahl	Anteil in %	< 20.000	20.000 < 100.000	100.000 < 500.000	>= 500.000	unbekannt	ge-droht	ge-schos-sen	Anzahl	Anteil in %		männlich	weiblich	Anzahl	Anteil in %
	1	2	3	4	5	6	7	8	9	10	11	12	13	14	15	16	17	18	19	20
64	725800	Einreise oder Aufenthalt trotz Versagung des Freizügigkeitsrechts gemäß § 9 Freizügigkeitsgesetz/EU	1	0,0	0	0,0	1	0	0	0	0	0	0	1	100,0	1	1	0	1	100,0
64	725900	Sonstige Verstöße gegen das Aufenthaltsgesetz	188	0,1	0	0,0	65	58	62	0	3	0	0	188	100,0	149	128	21	147	98,7
4	726000	Straftaten gegen das Sprengstoff-, das Waffen- und das Kriegswaffenkontrollgesetz	1.132	0,8	1	0,1	520	452	155	0	5	0	18	1.012	89,4	1.014	957	57	40	3,9
64	726100	Straftaten gegen das Sprengstoffgesetz	128	0,1	0	0,0	41	39	47	0	1	0	0	97	75,8	103	98	5	0	0,0
64	726200	Straftaten gegen das Waffengesetz	990	0,7	1	0,1	472	407	107	0	4	0	18	904	91,3	911	859	52	39	4,3
64	726300	Straftaten gegen das Kriegswaffenkontrollgesetz	14	0,0	0	0,0	7	6	1	0	0	0	0	11	78,6	14	14	0	1	7,1
4	728000	Straftaten gegen das Bundes- (oder Landes-) Datenschutzgesetz	17	0,0	0	0,0	4	9	4	0	0	0	0	17	100,0	18	12	6	0	0,0
4	730000	Rauschgiftdelikte -Betäubungsmittelgesetz- (soweit nicht bereits mit anderer Schlüsselzahl erfasst)	7.886	5,8	45	0,6	3.551	3.328	969	0	38	0	0	7.594	96,3	6.265	5.322	943	227	3,6
4	731000	Allgemeine Verstöße gemäß § 29 BtMG(soweit nicht unter 7340 pp. zu erfassen)	6.526	4,8	35	0,5	2.886	2.811	802	0	27	0	0	6.343	97,2	5.360	4.534	826	179	3,3
64	731100	Allgemeiner Verstoß (§ 29 BtMG) - mit Heroin	117	0,1	0	0,0	26	67	24	0	0	0	0	109	93,2	97	79	18	3	3,1
4	731200	Allgemeiner Verstoß (§ 29 BtMG) - mit Kokain einschl. Crack	165	0,1	0	0,0	70	69	26	0	0	0	0	157	95,2	155	128	27	18	11,6
64	731300	Allgemeiner Verstoß nach BtMG - mit LSD	7	0,0	0	0,0	3	3	1	0	0	0	0	5	71,4	5	4	1	0	0,0
64	731400	Allgemeiner Verstoß nach BtMG - mit Amphetamin/Methamphetamin und Derivate in Pulver- oder flüssiger Form	2.339	1,7	18	0,8	1.084	1.082	162	0	11	0	0	2.294	98,1	1.981	1.579	402	48	2,4
64	731500	Allgemeiner Verstoß nach BtMG - mit Amphetamin/Methamphetamin und Derivate in Tabletten- /Kapselform (Ecstasy)	402	0,3	1	0,2	215	140	45	0	2	0	0	375	93,3	364	300	64	13	3,6
64	731800	Allgemeiner Verstoß nach BtMG - mit Cannabis und Zubereitungen	2.840	2,1	8	0,3	1.175	1.176	478	0	11	0	0	2.773	97,6	2.580	2.315	265	87	3,4
64	731900	Allgemeiner Verstoß - mit sonstigen Betäubungsmitteln	656	0,5	8	1,2	313	274	66	0	3	0	0	630	96,0	636	527	109	18	2,8
4	732000	Illegaler Handel mit und Schmuggel von Rauschgiften gemäß § 29 BtMG	956	0,7	9	0,9	460	384	106	0	6	0	0	876	91,6	843	743	100	23	2,7

	Schlüssel der Tat	Straftat	erfasste Fälle		davon Versuche		Tatortverteilung ( nach Einwohnerzahl )					mit Schusswaffe		aufgeklärte Fälle		TV Gesamtanzahl	davon		nichtdeutsche TV	
			Anzahl	Anteil in %	Anzahl	Anteil in %	< 20.000	20.000 < 100.000	100.000 < 500.000	>= 500.000	unbekannt	gedroht	geschossen	Anzahl	Anteil in %		männlich	weiblich	Anzahl	Anteil in %
	1	2	3	4	5	6	7	8	9	10	11	12	13	14	15	16	17	18	19	20
4	732100	Illegaler Handel mit und Schmuggel (§ 29 BtMG) - mit/von Heroin	30	0,0	0	0,0	5	13	12	0	0	0	0	28	93,3	29	21	8	4	13,8
4	732200	Illegaler Handel mit und Schmuggel (§ 29 BtMG) - mit/von Kokain einschl. Crack	25	0,0	0	0,0	12	8	5	0	0	0	0	24	96,0	24	22	2	2	8,3
4	732210	Illegaler Handel (§ 29 BtMG) - mit Kokain einschl. Crack	25	0,0	0	0,0	12	8	5	0	0	0	0	24	96,0	24	22	2	2	8,3
4	732300	Illegaler Handel mit und Schmuggel (§ 29 BtMG) - mit/von LSD	3	0,0	0	0,0	2	1	0	0	0	0	0	2	66,7	2	2	0	0	0,0
4	732400	Illegaler Handel mit und Schmuggel (§ 29 BtMG) - mit/von Amphetamin/Methamphetamin und deren Derivaten in Pulver- oder flüssiger Form	394	0,3	2	0,5	198	169	23	0	4	0	0	362	91,9	354	309	45	2	0,6
4	732500	Illegaler Handel mit und Schmuggel (§ 29 BtMG) - mit/von Amphetamin/Methamphetamin und deren Derivaten in Tabletten- bzw. Kapselform (Ecstasy)	83	0,1	0	0,0	44	29	10	0	0	0	0	77	92,8	87	75	12	0	0,0
4	732800	Illegaler Handel mit und Schmuggel (§ 29 BtMG) - mit/von Cannabis und Zubereitungen	367	0,3	5	1,4	170	151	45	0	1	0	0	330	89,9	329	303	26	14	4,3
4	732900	illegaler Handel mit und Schmuggel (§ 29 BtMG) - mit/von sonstigen Betäubungsmitteln	54	0,0	2	3,7	29	13	11	0	1	0	0	53	98,1	57	47	10	1	1,8
4	733000	Illegale Einfuhr von Betäubungsmitteln gemäß § 30 Abs. 1 Nr. 4 BtMG (in nicht geringer Menge)	57	0,0	0	0,0	37	15	5	0	0	0	0	57	100,0	63	49	14	7	11,1
64	733100	Illegale Einfuhr in nicht geringer Menge (§ 30 Abs. 1 Nr. 4 BtMG) - von Heroin	1	0,0	0	0,0	0	1	0	0	0	0	0	1	100,0	2	2	0	2	100,0
4	733200	Illegale Einfuhr in nicht geringer Menge (§ 30 Abs. 1 Nr. 4 BtMG) - von Kokain einschl. Crack	1	0,0	0	0,0	0	0	1	0	0	0	0	1	100,0	1	0	1	0	0,0
64	733400	Illegale Einfuhr in nicht geringer Menge (§ 30 Abs. 1 Nr. 4 BtMG) - von Amphetamin/Methamphetamin und deren Derivaten in Pulver- oder flüssiger Form	26	0,0	0	0,0	19	5	2	0	0	0	0	26	100,0	29	20	9	1	3,4
64	733500	Illegale Einfuhr in nicht geringer Menge (§ 30 Abs. 1 Nr. 4 BtMG) - von Amphetamin/Methamphetamin und deren Derivaten in Tabletten- bzw. Kapselform (Ecstasy)	4	0,0	0	0,0	2	1	1	0	0	0	0	4	100,0	5	4	1	2	40,0
64	733800	Illegale Einfuhr in nicht geringer Menge (§ 30 Abs. 1 Nr. 4 BtMG) - von Cannabis und Zubereitungen	8	0,0	0	0,0	4	4	0	0	0	0	0	8	100,0	8	7	1	0	0,0
64	733900	Illegale Einfuhr in nicht geringer Menge (§ 30 Abs. 1 Nr. 4 BtMG) - von sonstigen Betäubungsmitteln	17	0,0	0	0,0	12	4	1	0	0	0	0	17	100,0	19	17	2	2	10,5
4	734000	Sonstige Verstöße gegen das BtMG	347	0,3	1	0,3	168	118	56	0	5	0	0	318	91,6	339	298	41	24	7,1



	Schlüssel der Tat	Straftat	erfasste Fälle		davon Versuche		Tatortverteilung ( nach Einwohnerzahl )					mit Schusswaffe		aufgeklärte Fälle		TV Gesamtanzahl	davon		nichtdeutsche TV	
			Anzahl	Anteil in %	Anzahl	Anteil in %	< 20.000	20.000 < 100.000	100.000 < 500.000	>= 500.000	unbekannt	gedroht	geschossen	Anzahl	Anteil in %		männlich	weiblich	Anzahl	Anteil in %
	1	2	3	4	5	6	7	8	9	10	11	12	13	14	15	16	17	18	19	20
64	734100	Illegaler Anbau von Betäubungsmitteln gemäß § 29 Abs. 1 Nr. 1 BtMG	101	0,1	0	0,0	56	34	10	0	1	0	0	87	86,1	95	79	16	2	2,1
4	734200	Betäubungsmittelanbau, -herstellung und -handel als Mitglied einer Bande §§ 30 Abs. 1 Nr. 1, 30a BtMG	6	0,0	0	0,0	2	1	3	0	0	0	0	6	100,0	17	16	1	11	64,7
4	734500	Abgabe, Verabreichung oder Überlassung von Betäubungsmitteln an Minderjährige § 29a Abs. 1 Nr. 1 - ggf. § 30 Abs. 1 Nr. 2 BtMG	34	0,0	0	0,0	20	12	0	0	2	0	0	29	85,3	30	26	4	0	0,0
4	734800	Illegale(r) Handel, Herstellung, Abgabe und Besitz in nicht geringer Menge von Betäubungsmitteln gemäß § 29a Abs. 1 Nr. 2 BtMG	206	0,2	1	0,5	90	71	43	0	2	0	0	196	95,1	204	183	21	11	5,4
4	734810	Illegale(r) Abgabe und Besitz in nicht geringer Menge gemäß § 29a Abs. 1 Nr. 2 BtMG	31	0,0	0	0,0	15	11	5	0	0	0	0	29	93,5	32	27	5	0	0,0
4	734820	Illegaler Handel in nicht geringer Menge gemäß § 29a Abs. 1 Nr. 2 BtMG	164	0,1	1	0,6	69	60	34	0	1	0	0	156	95,1	161	146	15	10	6,2
4	734840	Illegale Herstellung in nicht geringer Menge gemäß § 29a Abs. 1 Nr. 2 BtMG	11	0,0	0	0,0	6	0	4	0	1	0	0	11	100,0	12	11	1	1	8,3
4	740000	Straftaten gegen strafrechtliche Nebengesetze auf dem Umweltsektor (neben Schlüssel 7160)	254	0,2	2	0,8	170	58	24	0	2	0	8	169	66,5	195	155	40	2	1,0
4	741000	Straftaten nach dem ChemikalienG	4	0,0	1	25,0	3	0	1	0	0	0	0	2	50,0	2	2	0	0	0,0
4	743000	Straftaten nach dem Bundesnaturschutz-, Tierschutz-, Bundesjagd- und PflanzenschutzG	245	0,2	1	0,4	164	57	22	0	2	0	8	163	66,5	188	149	39	2	1,1
4	890000	Straftaten insgesamt, jedoch ohne Verstöße gegen das Aufenthalts-, das Asylverfahrens- und das Freizügigkeitsgesetz/EU (Schlüssel 7250)	136.373	99,6	5.893	4,3	53.104	55.231	27.174	0	864	42	56	88.599	65,0	57.897	43.474	14.423	3.087	5,3
4	891000	Rauschgiftkriminalität	7.977	5,8	49	0,6	3.581	3.364	994	0	38	0	0	7.678	96,3	6.297	5.344	953	230	3,7
4	891100	direkte Beschaffungskriminalität	91	0,1	4	4,4	30	36	25	0	0	0	0	84	92,3	43	31	12	3	7,0
4	892000	Gewaltkriminalität	3.890	2,8	331	8,5	1.389	1.589	898	0	14	13	11	3.260	83,8	4.158	3.558	600	280	6,7
4	893000	Wirtschaftskriminalität	1.692	1,2	63	3,7	598	731	336	0	27	0	0	1.587	93,8	808	624	184	48	5,9
4	893100	bei Betrug	862	0,6	62	7,2	209	457	183	0	13	0	0	795	92,2	338	266	72	22	6,5

	Schlüssel der Tat	Straftat	erfasste Fälle		davon Versuche		Tatortverteilung ( nach Einwohnerzahl )					mit Schusswaffe		aufgeklärte Fälle		TV Gesamtanzahl	davon		nichtdeutsche TV	
			Anzahl	Anteil in %	Anzahl	Anteil in %	< 20.000	20.000 < 100.000	100.000 < 500.000	>= 500.000	unbekannt	ge-droht	ge-schos-sen	Anzahl	Anteil in %		männlich	weiblich	Anzahl	Anteil in %
	1	2	3	4	5	6	7	8	9	10	11	12	13	14	15	16	17	18	19	20
4	893200	Insolvenzstraftaten gemäß StGB und Nebenstrafrecht	212	0,2	0	0,0	113	61	38	0	0	0	0	211	99,5	209	167	42	13	6,2
4	893300	Wirtschaftskriminalität im Anlage- und Finanzierungsbereich pp.	94	0,1	5	5,3	25	37	32	0	0	0	0	90	95,7	59	54	5	4	6,8
4	893400	Wettbewerbsdelikte	78	0,1	0	0,0	30	28	18	0	2	0	0	62	79,5	46	33	13	2	4,3
4	893500	Wirtschaftskriminalität im Zusammenhang mit Arbeitsverhältnissen	328	0,2	0	0,0	183	121	24	0	0	0	0	328	100,0	145	110	35	6	4,1
4	893600	Betrug und Untreue im Zusammenhang mit Beteiligungen und Kapitalanlagen	47	0,0	1	2,1	23	21	3	0	0	0	0	42	89,4	34	30	4	3	8,8
4	894000	Sexueller Missbrauch von Kindern	397	0,3	4	1,0	171	162	62	0	2	0	0	365	91,9	322	312	10	8	2,5
4	895000	Menschenhandel insgesamt	6	0,0	1	16,7	2	3	1	0	0	0	0	6	100,0	7	5	2	1	14,3
4	896000	Straftaten gegen Bestimmungen zum Schutze der Jugend	22	0,0	0	0,0	9	9	4	0	0	0	0	19	86,4	20	17	3	0	0,0
4	897000	Computerkriminalität	1.887	1,4	108	5,7	696	728	329	0	134	0	0	953	50,5	540	422	118	54	10,0
4	898000	Umweltkriminalität	692	0,5	10	1,4	490	147	52	0	3	0	12	493	71,2	531	453	78	34	6,4
4	898100	Umweltstraftaten gemäß 29. Abschnitt des StGB	222	0,2	6	2,7	173	36	13	0	0	0	0	145	65,3	173	159	14	12	6,9
4	898200	Sonstige Straftaten nach dem StGB mit Umweltrelevanz	82	0,1	1	1,2	63	17	2	0	0	0	4	49	59,8	60	58	2	6	10,0
4	898300	Umweltstraftaten gemäß strafrechtlichen Nebengesetzen	388	0,3	3	0,8	254	94	37	0	3	0	8	299	77,1	300	238	62	16	5,3
4	899000	Straßenkriminalität	21.236	15,5	887	4,2	8.035	8.492	4.638	0	71	4	11	5.987	28,2	5.475	4.876	599	336	6,1
4	899100	Straßenraub	150	0,1	22	14,7	27	54	69	0	0	3	1	90	60,0	136	126	10	14	10,3
4	899200	Straßendiebstahl	11.581	8,5	678	5,9	4.349	4.526	2.660	0	46	0	0	2.421	20,9	1.656	1.508	148	160	9,7
4	899500	Sachbeschädigung durch Graffiti insgesamt	3.232	2,4	7	0,2	949	1.288	993	0	2	0	0	1.167	36,1	366	329	37	4	1,1



## *Tabelle 020*

### *Aufgliederung der Tatverdächtigen nach Alter und Geschlecht*

Die Tabelle gibt eine Übersicht zur Altersstruktur (Altersgruppe) und zum Geschlecht der ermittelten Tatverdächtigen.

In der Straftatenuntergliederung wird der Tatverdächtige, selbst wenn er in verschiedenen Untergruppen mehrfach gezählt wurde, in der nächst höheren Gruppe nur einmal gezählt. Die Summe der Tatverdächtigen aus den Untergruppen muss folglich mit der Anzahl der Tatverdächtigen der nächst höheren Gruppe nicht übereinstimmen (Tatverdächtigenrechtzählung).

**Liste:** B-020; Nullwerte=aus  
**Beschreibung:** TV nach Alter und Geschlecht - keine Einschränkung - Auflistung nach Delikten - nur Obergruppen - Sonstige - Tatverdächtige  
**Auswertebereich:** Thüringen insgesamt; Hierarchie=an - ungefiltert  
**Auswertezeitraum:** Januar 2011 - Dezember 2011  
**Filter:** keine Einschränkung

**Details:**

Schlüssel der Tat	Straftat	Sexus	TV insgesamt	Kinder						Jugendliche			Heranw.	< 21	Erwachsene ab 21 Jahre											
									< 14			14 < 18								21 < 25						>= 21
				< 6	6 < 8	8 < 10	10 < 12	12 < 14		14 < 16	16 < 18				18 < 21		21 < 23	23 < 25		25 < 30	30 < 40	40 < 50	50 < 60	>= 60		
				5	6	7	8	9	10	11	12	13			14	15	16	17	18	19	20	21	22	23	24	
64	-----	Straftaten insgesamt	männl: 43.848 weibl: 14.494 insg: 58.342	19	66	196	462	883	1.626	1.492	1.663	3.155	3.772	8.553	3.298	3.185	6.483	6.499	8.031	6.677	4.479	3.126	35.295			
4	000000	Straftaten gegen das Leben	männl: 70 weibl: 19 insg: 89	0	0	0	0	0	0	0	0	0	0	9	6	2	8	5	10	24	5	9	61			
4	010000	Mord § 211 StGB	männl: 15 weibl: 0 insg: 15	0	0	0	0	0	0	0	0	0	0	6	6	2	0	1	2	2	0	2	9			
64	011000	Mord im Zusammenhang mit Raubdelikten	männl: 2 weibl: 0 insg: 2	0	0	0	0	0	0	0	0	0	0	1	1	1	0	0	0	0	0	0	1			
64	012000	Mord im Zusammenhang mit Sexualdelikten	männl: 1 weibl: 0 insg: 1	0	0	0	0	0	0	0	0	0	0	0	0	0	0	0	0	1	0	0	1			
4	020000	Totschlag und Tötung auf Verlangen §§ 212, 213, 216 StGB	männl: 27 weibl: 6 insg: 33	0	0	0	0	0	0	0	0	0	0	3	3	4	2	6	2	7	7	0	24			
64	030000	Fahrlässige Tötung	männl: 25 weibl: 10 insg: 35	0	0	0	0	0	0	0	0	0	0	0	0	0	0	2	1	14	4	4	25			
64	030000	Fahrlässige Tötung § 222 StGB - nicht i.V.m. Verkehrsunfall -	männl: 25 weibl: 10 insg: 35	0	0	0	0	0	0	0	0	0	0	0	0	0	0	2	1	14	4	4	25			
4	040000	Abbruch der Schwangerschaft §§ 218, 218b, 218c, 219a, 219b StGB	männl: 3 weibl: 3 insg: 6	0	0	0	0	0	0	0	0	0	0	0	0	0	0	0	0	1	2	0	3			
4	100000	Straftaten gegen die sexuelle Selbstbestimmung	männl: 917 weibl: 48 insg: 965	0	1	4	5	9	19	41	49	90	76	185	66	29	95	97	179	202	114	45	732			
4	110000	Straftaten gegen die sexuelle Selbstbestimmung unter Gewaltanwendung oder Ausnutzen eines Abhängigkeitsverhältnisses §§ 174, 174a, 174b, 174c, 177, 178 StGB	männl: 322 weibl: 8 insg: 330	0	0	1	0	1	2	14	19	33	24	59	28	12	40	33	68	71	38	13	263			
4	111000	Vergewaltigung und sexuelle Nötigung §§ 177 Abs. 2, 3 und 4, 178 StGB	männl: 121 weibl: 0 insg: 121	0	0	0	0	1	1	4	8	12	11	24	12	6	18	16	25	22	13	3	97			
64	111100	Vergewaltigung/sexuelle Nötigung überfallartig (Einzeltäter) gemäß § 177 Abs. 2 Nr. 1, Abs. 3 und 4 StGB	männl: 81 weibl: 0 insg: 81	0	0	0	0	1	1	1	4	5	5	11	8	5	13	13	20	16	7	1	70			
64	111200	Vergewaltigung/sexuelle Nötigung überfallartig (durch Gruppen) gemäß § 177 Abs. 2 Nr. 2 StGB	männl: 7 weibl: 0 insg: 7	0	0	0	0	0	0	1	1	2	0	2	0	0	0	0	0	2	3	0	5			
64	111300	Vergewaltigung/sexuelle Nötigung durch Gruppen § 177 Abs. 2 Nr. 2 StGB	männl: 2 weibl: 0 insg: 2	0	0	0	0	0	0	0	1	1	1	2	0	0	0	0	0	0	0	0	0			
64	111400	Sonstige Straftaten gemäß § 177 Abs. 2 Nr. 1, Abs. 3 und 4 StGB	männl: 31 weibl: 0 insg: 31	0	0	0	0	0	0	2	2	4	5	9	4	1	5	3	5	4	3	2	22			

Schlüssel der Tat	Straftat	Sexus	TV insgesamt	Kinder						Jugendliche			Heranw.	Erwachsene ab 21 Jahre										
									< 14			14 < 18		< 21			21 < 25						>= 21	
				< 6	6 < 8	8 < 10	10 < 12	12 < 14		14 < 16	16 < 18				18 < 21	21 < 23		23 < 25	25 < 30	30 < 40	40 < 50	50 < 60		>= 60
				1	2	3	4	5	6	7	8	9		10	11	12	13	14	15	16	17	18	19	20
64	111400	Sonstige Straftaten nach Par. 177 Abs. 2 Nr. 1, Abs. 3 und 4 StGB	männl: weibl: insg:	31 0 31	0 0 0	0 0 0	0 0 0	0 0 0	0 0 0	0 0 0	2 0 2	2 0 2	4 0 4	5 0 5	9 0 9	4 0 4	1 0 1	5 0 5	3 0 3	5 0 5	4 0 4	3 0 3	2 0 2	22 0 22
64	112000	Sonstige sexuelle Nötigung § 177 Abs. 1 und Abs. 5 StGB	männl: weibl: insg:	183 7 190	0 0 0	0 0 0	1 0 1	0 0 0	0 0 0	1 0 1	10 0 10	11 0 11	21 0 21	12 0 12	34 0 34	15 0 15	7 0 7	22 0 22	18 1 19	38 2 40	37 3 40	24 0 24	10 1 11	149 7 156
4	113000	Sexueller Missbrauch von Schutzbefohlenen pp., unter Ausnutzung einer Amtsstellung oder eines Vertrauensverhältnisses §§ 174, 174a-c StGB	männl: weibl: insg:	23 1 24	0 0 0	0 0 0	0 0 0	0 0 0	0 0 0	0 0 0	0 0 0	0 0 0	0 0 0	1 0 1	1 0 1	0 0 0	0 0 0	1 0 1	0 0 0	6 0 6	12 1 13	3 0 3	0 0 0	22 1 23
4	130000	Sexueller Missbrauch §§ 176, 176a, 176b, 179, 182, 183, 183a StGB	männl: weibl: insg:	436 12 448	0 0 0	1 0 1	3 0 3	4 0 4	7 0 7	15 0 15	27 0 27	29 0 29	56 0 56	37 1 38	108 1 109	26 0 26	6 1 7	32 1 33	45 0 45	78 6 84	88 3 91	58 1 59	27 0 27	328 11 339
4	131000	Sexueller Missbrauch von Kindern §§ 176, 176a, 176b StGB	männl: weibl: insg:	312 10 322	0 0 0	1 0 1	3 0 3	4 0 4	7 0 7	15 0 15	27 0 27	24 0 24	51 0 51	26 1 27	92 1 93	17 0 17	5 1 6	22 1 23	30 0 30	63 5 68	56 2 58	35 1 36	14 0 14	220 9 229
64	131100	Sexuelle Missbrauch von Kindern durch Handlungen gemäß § 176 Abs. 1 und 2 StGB	männl: weibl: insg:	159 2 161	0 0 0	1 0 1	3 0 3	4 0 4	6 0 6	14 0 14	19 0 19	15 0 15	34 0 34	11 0 11	59 0 59	7 0 7	2 0 2	9 0 9	13 0 13	25 2 27	28 0 28	20 0 20	5 0 5	100 2 102
64	131100	Sexueller Handlungen nach Par. 176 Abs. 1 und 2 StGB	männl: weibl: insg:	159 2 161	0 0 0	1 0 1	3 0 3	4 0 4	6 0 6	14 0 14	19 0 19	15 0 15	34 0 34	11 0 11	59 0 59	7 0 7	2 0 2	9 0 9	13 0 13	25 2 27	28 0 28	20 0 20	5 0 5	100 2 102
64	131200	Exhibitionistische/sexuelle Handlungen vor Kindern § 176 Abs. 4 Nr. 1 StGB	männl: weibl: insg:	20 0 20	0 0 0	0 0 0	0 0 0	0 0 0	1 0 1	1 0 1	1 0 1	0 0 0	1 0 1	0 0 0	2 0 2	0 0 0	1 0 1	1 0 1	2 0 2	3 0 3	5 0 5	4 0 4	3 0 3	18 0 18
64	131300	Sexuelle Missbrauch von Kindern durch Handlungen gemäß § 176 Abs. 4 Nr. 2 StGB	männl: weibl: insg:	7 0 7	0 0 0	0 0 0	0 0 0	0 0 0	0 0 0	0 0 0	2 0 2	0 0 0	2 0 2	0 0 0	2 0 2	0 0 0	0 0 0	0 0 0	1 0 1	1 0 1	1 0 1	0 0 0	2 0 2	5 0 5
64	131300	Sexuelle Handlungen nach Par. 176 Abs. 4 Nr. 2 StGB	männl: weibl: insg:	7 0 7	0 0 0	0 0 0	0 0 0	0 0 0	0 0 0	0 0 0	2 0 2	0 0 0	2 0 2	0 0 0	2 0 2	0 0 0	0 0 0	0 0 0	1 0 1	1 0 1	1 0 1	0 0 0	2 0 2	5 0 5
64	131400	Sexueller Missbrauch von Kinder durch Einwirken auf Kinder gemäß § 176 Abs. 4 Nr. 3 und 4 StGB	männl: weibl: insg:	10 1 11	0 0 0	0 0 0	0 0 0	0 0 0	0 0 0	0 0 0	0 0 0	0 0 0	0 0 0	1 1 2	1 0 1	1 0 1	0 0 0	1 0 1	3 0 3	3 0 3	1 0 1	1 0 1	0 0 0	9 0 9
64	131400	Einwirken auf Kindern nach Par. 176 Abs. 4 Nr. 3 und 4 StGB	männl: weibl: insg:	10 1 11	0 0 0	0 0 0	0 0 0	0 0 0	0 0 0	0 0 0	0 0 0	0 0 0	0 0 0	1 1 2	1 1 2	0 0 0	1 0 1	1 0 1	3 0 3	3 0 3	1 0 1	1 0 1	0 0 0	9 0 9
64	131500	Vollzug des Beischlafs mit einem Kind oder Vornahme einer ähnlichen sexuellen Handlung nach § 176a Abs. 2 Nr. 1 StGB	männl: weibl: insg:	7 0 7	0 0 0	0 0 0	0 0 0	0 0 0	0 0 0	0 0 0	0 0 0	0 0 0	0 0 0	1 0 1	1 0 1	0 0 0	0 0 0	0 0 0	2 0 2	2 0 2	2 0 2	0 0 0	0 0 0	6 0 6
64	131600	Schwerer sexueller Missbrauch von Kindern zur Herstellung und Verbreitung pornographischer Schriften § 176a Abs. 3 StGB	männl: weibl: insg:	5 0 5	0 0 0	0 0 0	0 0 0	0 0 0	0 0 0	0 0 0	0 0 0	0 0 0	0 0 0	0 0 0	0 0 0	0 0 0	0 0 0	0 0 0	1 0 1	0 0 0	2 0 2	1 0 1	1 0 1	5 0 5
64	131700	Sonstiger schwerer sexueller Missbrauch von Kindern gemäß § 176a StGB	männl: weibl: insg:	107 3 110	0 0 0	0 0 0	0 0 0	0 0 0	1 0 1	1 0 1	7 0 7	10 0 10	17 0 17	12 0 12	30 0 30	9 0 9	2 1 3	11 1 12	10 0 10	29 2 31	14 0 14	9 0 9	4 0 4	77 3 80
64	131700	Schwerer sexueller Missbrauch von Kindern	männl: weibl: insg:	107 3 110	0 0 0	0 0 0	0 0 0	0 0 0	1 0 1	1 0 1	7 0 7	10 0 10	17 0 17	12 0 12	30 0 30	9 0 9	2 1 3	11 1 12	10 0 10	29 2 31	14 0 14	9 0 9	4 0 4	77 3 80

Schlüssel der Tat	Straftat	Sexus	TV insgesamt	Kinder						Jugendliche			Heranw.	< 21	Erwachsene ab 21 Jahre										
									< 14			14 < 18						21 < 25					>= 21		
				< 6	6 < 8	8 < 10	10 < 12	12 < 14		14 < 16	16 < 18				18 < 21		21 < 23	23 < 25		25 < 30	30 < 40	40 < 50	50 < 60	>= 60	
				5	6	7	8	9	10	11	12	13			14	15	16	17	18	19	20	21	22	23	24
4	132000	Exhibitionistische Handlungen und Erregung öffentlichen Ärgernisses §§ 183, 183a StGB	männl: weibl: insg:	64 0 64	0 0 0	0 0 0	0 0 0	0 0 0	0 0 0	0 0 0	0 0 0	1 0 1	1 0 1	3 0 3	4 0 4	4 0 4	0 0 0	4 0 4	8 0 8	11 0 11	15 0 15	13 0 13	9 0 9	60 0 60	
64	133000	Sexueller Missbrauch von Jugendlichen § 182 StGB	männl: weibl: insg:	40 1 41	0 0 0	0 0 0	0 0 0	0 0 0	0 0 0	0 0 0	0 0 0	1 0 1	1 0 1	5 0 5	6 0 6	5 0 5	0 0 0	5 0 5	4 0 4	4 0 4	15 1 16	3 0 3	3 0 3	34 1 35	
64	134000	Sexueller Missbrauch Widerstandsunfähiger § 179 StGB	männl: weibl: insg:	26 1 27	0 0 0	0 0 0	0 0 0	0 0 0	0 0 0	0 0 0	0 0 0	3 0 3	3 0 3	4 0 4	7 0 7	0 0 0	2 0 2	2 0 2	3 0 3	0 1 1	5 0 5	7 0 7	2 0 2	19 1 20	
4	140000	Ausnutzen sexueller Neigung gemäß §§ 180, 180a, 181a, 184, 184a, 184b, 184c, 184d, 184e, 184f StGB	männl: weibl: insg:	189 28 217	0 0 0	0 0 0	0 0 0	1 0 1	1 0 1	2 0 2	4 2 6	2 1 3	6 3 9	15 0 15	23 3 26	13 1 14	11 0 11	24 1 25	24 2 26	40 11 51	53 9 62	19 2 21	6 0 6	166 25 191	
4	141000	Förderung sexueller Handlungen Minderjähriger oder Ausbeuten von Prostituierten §§ 180, 180a StGB	männl: weibl: insg:	6 1 7	0 0 0	0 0 0	0 0 0	0 0 0	0 0 0	0 0 0	0 0 0	0 0 0	0 0 0	0 0 0	0 1 1	0 0 0	0 0 0	0 1 1	2 0 2	0 0 0	4 0 4	0 0 0	0 0 0	0 1 1	6 1 7
64	141100	Förderung sexueller Handlungen Minderjähriger § 180 StGB	männl: weibl: insg:	1 0 2	0 0 0	0 0 0	0 0 0	0 0 0	0 0 0	0 0 0	0 0 0	0 0 0	0 0 0	0 0 0	0 1 1	0 0 0	0 1 1	0 0 0	0 0 0	0 0 0	1 0 1	0 0 0	0 0 0	0 0 0	1 1 2
64	141200	Ausbeuten von Prostituierten § 180a StGB	männl: weibl: insg:	5 0 5	0 0 0	0 0 0	0 0 0	0 0 0	0 0 0	0 0 0	0 0 0	0 0 0	0 0 0	0 0 0	0 0 0	0 0 0	0 0 0	0 0 0	2 0 2	0 0 0	3 0 3	0 0 0	0 0 0	0 0 0	5 0 5
64	142000	Zuhälterei gemäß § 181a StGB	männl: weibl: insg:	1 0 1	0 0 0	0 0 0	0 0 0	0 0 0	0 0 0	0 0 0	0 0 0	0 0 0	0 0 0	0 0 0	0 0 0	0 0 0	0 0 0	0 0 0	0 0 0	0 0 0	1 0 1	0 0 0	0 0 0	0 0 0	1 0 1
4	143000	Verbreitung pornographischer Schriften (Erzeugnisse) gemäß §§ 184, 184a, 184b, 184c, 184d StGB	männl: weibl: insg:	181 17 198	0 0 0	0 0 0	0 0 0	1 0 1	1 0 1	2 0 2	4 2 6	2 1 3	6 3 9	15 0 15	23 3 26	13 0 13	11 0 11	24 0 24	22 2 24	40 5 45	48 6 54	18 1 19	6 0 6	158 14 172	
64	143100	Verbreitung pornographischer Schriften (Erzeugnisse) an Personen unter 18 Jahren § 184 Abs. 1 Nr. 1, 2, 5 StGB	männl: weibl: insg:	15 2 17	0 0 0	0 0 0	0 0 0	1 0 1	0 0 0	1 0 1	0 0 0	0 0 0	0 0 0	1 0 1	2 0 2	3 0 3	0 0 0	3 0 3	2 0 2	3 1 4	4 1 5	1 0 1	0 0 0	0 0 0	13 2 15
64	143300	Besitz/Verschaffung von Kinderpornographie gemäß § 184b Abs. 2 und 4 StGB	männl: weibl: insg:	71 2 73	0 0 0	0 0 0	0 0 0	0 0 0	0 0 0	0 0 0	1 0 1	0 0 0	1 0 1	5 0 5	6 0 6	4 0 4	5 0 5	9 0 9	11 0 11	17 1 18	16 1 17	6 0 6	6 0 6	65 2 67	
64	143400	Verbreitung von Kinderpornographie gemäß § 184b Abs. 1 StGB	männl: weibl: insg:	65 8 73	0 0 0	0 0 0	0 0 0	0 0 0	0 0 0	0 0 0	0 0 0	2 0 2	2 0 2	7 0 7	9 0 9	5 0 5	5 0 5	10 0 10	7 1 8	14 2 16	18 4 22	7 1 8	0 1 1	0 0 0	56 8 64
64	143600	Besitz/Verschaffung von Jugendpornographie gemäß § 184c Abs. 2 unc 4 StGB	männl: weibl: insg:	5 0 5	0 0 0	0 0 0	0 0 0	0 0 0	0 0 0	0 0 0	0 0 0	0 0 0	0 0 0	0 0 0	0 0 0	0 0 0	0 0 0	0 0 0	3 0 3	1 0 1	1 0 1	0 0 0	0 0 0	0 0 0	5 0 5
64	143600	Besitz / Verschaffung von Jugendpornographie	männl: weibl: insg:	5 0 5	0 0 0	0 0 0	0 0 0	0 0 0	0 0 0	0 0 0	0 0 0	0 0 0	0 0 0	0 0 0	0 0 0	0 0 0	0 0 0	0 0 0	3 0 3	1 0 1	1 0 1	0 0 0	0 0 0	0 0 0	5 0 5
64	143700	Verbreitung von Jugendpornographie	männl: weibl: insg:	4 3 7	0 0 0	0 0 0	0 0 0	0 0 0	0 0 0	0 0 0	1 2 3	0 1 1	1 3 4	0 0 0	1 3 4	0 0 0	0 0 0	0 0 0	0 0 0	0 0 0	1 0 1	1 0 1	1 0 1	0 0 0	3 0 3
64	143700	Verbreitung von Jugendpornografie	männl: weibl: insg:	4 3 7	0 0 0	0 0 0	0 0 0	0 0 0	0 0 0	0 0 0	1 2 3	0 1 1	1 3 4	0 0 0	1 3 4	0 0 0	0 0 0	0 0 0	0 0 0	0 0 0	1 0 1	1 0 1	1 0 1	0 0 0	3 0 3



Schlüssel der Tat	Straftat	Sexus	TV insgesamt	Kinder						Jugendliche			Heran-w.	Erwachsene ab 21 Jahre										
				< 6	6 < 8	8 < 10	10 < 12	12 < 14	< 14	14 < 16	16 < 18	18 < 21		< 21		21 < 25	25 < 30	30 < 40	40 < 50	50 < 60	≥ 60	≥ 21		
														21 < 23	23 < 25									
														5	6	7	8	9	10	11	12	13	14	15
1	2	3	4	5	6	7	8	9	10	11	12	13	14	15	16	17	18	19	20	21	22	23	24	
4	200000	Rohheitsdelikte und Straftaten gegen die persönliche Freiheit	männl: 13.008 weibl: 2.798 insg: 15.806	4 0 4	14 0 14	40 5 45	116 24 140	268 83 351	442 112 554	467 175 642	500 166 666	967 341 1.308	1.158 276 1.434	2.567 729 3.296	1.007 172 1.179	897 157 1.054	1.904 329 2.233	1.776 341 2.117	2.474 469 2.943	2.198 464 2.662	1.286 282 1.568	803 184 987	10.441 2.069 12.510	
4	210000	Raub, räuberische Erpressung und räuberischer Angriff auf Kraftfahrer §§ 249-252, 255, 316a StGB	männl: 626 weibl: 57 insg: 683	0 0 0	0 0 0	3 0 0	18 2 20	21 2 23	41 6 47	59 5 64	100 11 111	112 9 121	233 22 255	77 7 84	45 3 48	122 10 132	114 11 125	89 6 95	42 2 44	18 4 22	8 2 10	393 35 428		
4	211000	Raub, räuberische Erpressung auf Geldinstitute, Postfilialen und -agenturen	männl: 3 weibl: 1 insg: 4	0 0 0	0 0 0	0 0 0	0 0 0	0 0 0	0 0 0	0 0 0	0 0 0	0 0 0	0 0 0	0 0 0	0 0 0	0 0 0	0 0 0	0 0 0	3 0 3	0 0 0	0 1 1	0 0 0	0 1 0	3 1 4
4	211100	Raubüberfälle auf Geldinstitute (Banken/Sparkassen)	männl: 3 weibl: 1 insg: 4	0 0 0	0 0 0	0 0 0	0 0 0	0 0 0	0 0 0	0 0 0	0 0 0	0 0 0	0 0 0	0 0 0	0 0 0	0 0 0	0 0 0	0 0 0	0 0 3	0 0 0	0 1 1	0 0 1	0 0 0	3 1 4
4	212000	Raubüberfälle auf sonstige Zahlstellen und Geschäfte	männl: 13 weibl: 0 insg: 13	0 0 0	0 0 0	0 0 0	0 0 0	0 0 0	0 0 0	0 0 0	0 0 0	0 0 0	4 0 4	4 0 4	0 0 0	2 0 2	2 0 2	1 0 1	5 0 5	1 0 1	0 0 0	0 0 0	0 0 0	9 0 9
4	212100	Raubüberfälle auf Spielhallen	männl: 4 weibl: 0 insg: 4	0 0 0	0 0 0	0 0 0	0 0 0	0 0 0	0 0 0	0 0 0	0 0 0	0 0 0	0 0 0	0 0 0	0 0 1	1 0 1	1 0 1	1 0 1	2 0 2	0 0 0	0 0 0	0 0 0	0 0 0	4 0 4
4	212200	Raubüberfälle auf Tankstellen	männl: 6 weibl: 0 insg: 6	0 0 0	0 0 0	0 0 0	0 0 0	0 0 0	0 0 0	0 0 0	0 0 0	0 0 0	4 0 4	4 0 4	0 0 0	1 0 1	1 0 1	0 0 0	0 0 1	0 0 1	1 0 1	0 0 0	0 0 0	2 0 2
4	213000	Raubüberfälle auf Geld- und Werttransporte	männl: 1 weibl: 0 insg: 1	0 0 0	0 0 0	0 0 0	0 0 0	0 0 0	0 0 0	0 0 0	0 0 0	0 0 0	0 0 0	0 0 0	0 0 0	0 0 0	0 0 0	0 0 0	1 0 1	0 0 0	0 0 0	0 0 0	0 0 0	1 0 1
4	213100	Raubüberfälle auf Geld- und Kassenboten	männl: 1 weibl: 0 insg: 1	0 0 0	0 0 0	0 0 0	0 0 0	0 0 0	0 0 0	0 0 0	0 0 0	0 0 0	0 0 0	0 0 0	0 0 0	0 0 0	0 0 0	0 0 0	1 0 1	0 0 0	0 0 0	0 0 0	0 0 0	1 0 1
4	216000	Handtaschenraub	männl: 9 weibl: 5 insg: 14	0 0 0	0 0 0	0 0 0	0 0 0	0 0 0	0 0 0	0 2 2	4 2 6	4 4 8	1 0 1	5 4 9	1 0 2	0 0 1	1 0 2	1 0 1	1 0 1	1 0 1	0 0 1	0 0 0	0 0 0	4 1 5
4	217000	Sonstige Raubüberfälle auf Straßen, Wegen oder Plätzen	männl: 116 weibl: 6 insg: 122	0 0 0	0 0 0	0 0 1	1 0 1	9 0 9	10 0 10	18 1 19	12 0 12	30 1 31	22 3 25	62 4 66	14 1 15	10 0 10	24 1 25	15 1 16	9 0 9	4 0 4	2 0 2	0 0 0	0 0 0	54 2 56
4	219000	Raubüberfälle in Wohnungen	männl: 48 weibl: 3 insg: 51	0 0 0	0 0 0	0 0 0	2 0 2	2 0 2	3 0 3	1 0 1	4 0 4	14 0 16	20 2 22	6 0 6	5 0 5	11 0 11	9 1 10	3 0 3	5 0 5	0 0 0	0 0 0	0 0 0	0 0 0	28 1 29
4	220000	Körperverletzung §§ 223-227, 229, 231 StGB	männl: 9.484 weibl: 2.069 insg: 11.553	4 0 4	14 0 14	36 4 40	108 22 130	233 70 303	395 96 491	380 137 517	394 128 522	774 265 1.039	914 204 1.118	2.083 565 2.648	794 131 925	720 117 837	1.514 248 1.762	1.344 269 1.613	1.744 344 2.088	1.501 328 1.829	808 196 1.004	490 119 609	7.401 1.504 8.905	
4	221000	Körperverletzung mit Todesfolge §§ 227, 231 StGB	männl: 3 weibl: 0 insg: 3	0 0 0	0 0 0	0 0 0	0 0 0	0 0 0	0 0 0	0 0 0	0 0 0	0 0 0	0 0 0	0 0 0	1 0 1	0 0 1	1 0 1	1 0 1	1 0 1	0 0 0	0 0 0	0 0 0	0 0 0	3 0 3
4	222000	Gefährliche und schwere Körperverletzung §§ 224, 226, 231 StGB	männl: 2.874 weibl: 541 insg: 3.415	0 0 0	4 0 4	8 1 9	42 10 52	104 33 137	158 44 202	173 53 226	167 41 208	340 94 434	413 65 478	911 203 1.114	325 31 356	274 22 296	599 53 652	431 64 495	409 76 485	276 71 347	142 46 188	106 28 134	1.963 338 2.301	
4	222100	Gefährliche und schwere Körperverletzung auf Straßen, Wegen oder Plätzen	männl: 1.651 weibl: 241 insg: 1.892	0 0 0	4 0 4	5 1 6	25 9 34	58 26 84	92 36 128	112 35 147	126 29 155	238 64 302	285 34 319	615 134 749	199 15 214	181 8 189	380 23 403	244 26 270	192 21 213	115 13 128	52 14 66	53 10 63	1.036 107 1.143	



Schlüssel der Tat	Straftat	Sexus	TV insge- samt	Kinder						Jugendliche			Heran- w. 18 < 21	Erwachsene ab 21 Jahre												
									< 14			14 < 18					< 21			21 < 25						>= 21
				< 6	6 < 8	8 < 10	10 < 12	12 < 14		14 < 16	16 < 18			18 < 21	21 < 23	23 < 25		25 < 30	30 < 40	40 < 50	50 < 60	>= 60				
				1	2	3	4	5	6	7	8	9		10	11	12	13	14	15	16	17	18	19	20	21	22
64	236500	Menschenhandel zum Zweck der sexuellen Ausbeutung gemäß § 232 Abs. 4	männl: weibl: insg:	3 2 5	0 0 0	0 0 0	0 0 0	0 0 0	0 0 0	0 0 0	0 0 0	0 0 0	0 0 0	0 0 0	0 1 1	1 0 1	1 1 2	0 0 0	0 0 0	1 1 2	1 0 1	0 0 0	0 0 0	3 2 5		
4	237000	Menschenhandel zum Zweck der Ausbeutung der Arbeitskraft gemäß § 233 StGB	männl: weibl: insg:	1 0 1	0 0 0	0 0 0	0 0 0	0 0 0	0 0 0	0 0 0	0 0 0	0 0 0	0 0 0	0 0 0	0 0 0	0 0 0	0 0 0	1 0 0	0 0 0	0 0 0	0 0 0	0 0 0	0 0 0	1 0 1		
64	237100	Menschenhandel zum Zweck der Ausbeutung der Arbeitskraft gemäß § 233 Abs. 1 StGB	männl: weibl: insg:	1 0 1	0 0 0	0 0 0	0 0 0	0 0 0	0 0 0	0 0 0	0 0 0	0 0 0	0 0 0	0 0 0	0 0 0	0 0 0	0 0 0	1 0 0	0 0 0	0 0 0	0 0 0	0 0 0	0 0 0	1 0 1		
4	3***00	Diebstahl ohne erschwerende Umstände §§ 242, 247, 248a-c StGB	männl: weibl: insg:	8.332 3.772 12.104	4 2 6	25 7 32	86 46 132	182 97 279	345 217 562	642 369 1.011	443 352 795	450 248 698	893 600 1.493	706 272 978	2.241 1.241 3.482	543 186 729	457 162 619	1.000 348 1.348	995 264 1.259	1.167 355 1.522	1.066 462 1.528	931 508 1.439	932 594 1.526	6.091 2.531 8.622		
4	3**100	Diebstahl ohne erschwerende Umstände von Kraftwagen einschl. unbefugter Ingebrauchnahme	männl: weibl: insg:	150 19 169	0 0 0	0 0 0	0 0 0	0 0 0	1 1 2	1 1 8	7 1 6	13 0 14	19 2 21	33 4 37	16 1 17	13 4 17	29 5 33	30 3 33	30 2 32	19 5 24	8 0 8	1 0 1	117 15 132			
4	3**200	Diebstahl ohne erschwerende Umstände von Mopeds und Krafträdern einschl. unbefugter Ingebrauchnahme	männl: weibl: insg:	76 5 81	0 0 0	0 0 0	0 0 0	0 0 0	1 0 1	1 0 9	8 1 18	18 0 27	26 1 24	51 1 52	6 2 8	5 0 5	11 2 13	6 2 8	5 0 5	2 0 2	1 0 1	0 0 0	0 0 0	25 4 29		
4	3**300	Diebstahl ohne erschwerende Umstände von Fahrrädern einschl. unbefugter Ingebrauchnahme	männl: weibl: insg:	266 31 297	0 0 0	0 0 2	2 1 8	7 1 15	14 1 25	23 2 31	30 1 34	32 2 65	62 3 43	38 5 133	123 10 133	25 2 27	27 2 29	52 4 56	33 9 42	26 5 31	16 1 17	13 1 14	3 1 4	143 21 164		
4	3**400	Diebstahl ohne erschwerende Umstände von Schusswaffen	männl: weibl: insg:	3 1 4	0 0 0	0 0 0	0 0 0	0 0 0	0 0 0	0 0 0	0 0 1	1 0 1	0 0 0	0 0 1	1 0 1	0 0 0	0 0 0	0 0 0	0 0 0	0 0 0	0 0 0	0 1 1	0 0 0	0 0 3	2 1 3	
4	3**500	Diebstahl ohne erschwerende Umstände von unbaren Zahlungsmitteln	männl: weibl: insg:	73 26 99	0 0 0	0 0 0	0 0 0	1 0 1	2 0 3	3 0 5	4 1 6	5 1 11	9 2 9	8 1 23	20 3 23	9 3 12	4 2 6	13 5 18	13 4 17	17 6 23	7 3 10	2 3 5	1 2 3	53 23 76		
4	3**700	Diebstahl ohne erschwerende Umstände von/aus Automaten	männl: weibl: insg:	14 1 15	0 0 0	0 0 0	1 0 1	0 1 3	3 0 5	4 0 5	0 0 1	1 0 1	0 0 0	0 0 0	5 1 6	1 0 1	0 0 0	1 0 1	0 0 0	6 0 6	2 0 2	0 0 0	0 0 0	0 0 0	9 0 9	
4	3**800	Diebstahl ohne erschwerende Umstände von Antiquitäten, Kunst- und sakralen Gegenständen	männl: weibl: insg:	1 0 1	0 0 0	0 0 0	0 0 0	0 0 0	0 0 0	0 0 0	0 0 0	0 0 0	0 0 0	0 0 0	0 0 0	0 0 0	0 0 0	0 0 0	1 0 1	0 0 0	0 0 0	0 0 0	0 0 0	0 0 1	1 0 1	
4	300000	Sonstiger einfacher Diebstahl §§ 242, 247, 248a-c StGB	männl: weibl: insg:	2.255 605 2.860	0 0 0	2 1 3	6 4 10	18 9 27	72 23 95	98 37 135	101 41 142	148 28 176	249 69 318	219 66 285	566 172 738	190 54 244	152 31 183	342 85 427	306 56 362	363 88 451	308 87 395	224 67 291	146 50 196	1.689 433 2.122		
4	3*0081	Diebstahl in/aus Wochenend- und Gartenhaus	männl: weibl: insg:	19 4 23	0 0 0	0 0 0	0 0 0	0 0 0	0 0 0	0 0 0	0 0 4	4 0 4	4 0 0	0 0 0	4 0 4	1 0 1	2 0 2	3 0 3	2 0 2	6 2 8	4 0 4	0 2 2	0 0 0	0 4 19	15 4 19	
4	3*0086	Diebstahl in/aus einer Kirche	männl: weibl: insg:	1 0 1	0 0 0	0 0 0	0 0 0	0 0 0	0 0 0	0 0 0	0 0 0	0 0 0	0 0 0	0 0 0	0 0 0	1 0 1	1 0 1	0 0 0	0 0 0	0 0 0	0 0 0	0 0 0	0 0 0	0 0 1	1 0 1	
4	3*0096	Diebstahl von Buntmetall	männl: weibl: insg:	108 6 114	0 0 0	0 1 1	0 0 0	0 0 0	0 0 0	0 1 1	0 0 0	4 0 4	4 0 4	15 0 15	19 1 20	14 0 14	8 0 8	22 0 22	26 1 27	18 1 19	11 2 13	9 1 10	3 1 3	89 5 94		
4	300100	Einfacher Diebstahl von Kraftwagen einschl. unbefugter Ingebrauchnahme	männl: weibl: insg:	148 19 167	0 0 0	0 0 0	0 0 0	0 0 0	1 1 2	1 1 2	7 1 8	6 1 6	13 1 14	19 2 21	33 4 37	16 1 17	13 4 17	29 5 34	28 3 31	30 2 32	19 5 24	8 0 8	1 0 1	115 15 130		

Schlüssel der Tat	Straftat	Sexus	TV insgesamt	Kinder							Jugendliche			Heranw.	< 21	Erwachsene ab 21 Jahre									
									< 14			14 < 18				21 < 25						>= 21			
				< 6	6 < 8	8 < 10	10 < 12	12 < 14		14 < 16	16 < 18		18 < 21				< 23	23 < 25	25 < 30	30 < 40	40 < 50		50 < 60	>= 60	
				1	2	3	4	5	6	7	8	9	10			11	12	13	14	15	16	17	18	19	20
4	300200	Einfacher Diebstahl von Mopeds und Krafträdern einschl. unbefugter Ingebrauchnahme	männl: weibl: insg:	72 4 76	0 0 0	0 0 0	0 0 0	0 0 1	1 0 1	8 0 8	17 0 17	25 0 25	24 0 24	50 0 50	5 2 7	5 0 5	10 2 12	5 2 7	5 0 5	2 0 2	0 0 0	0 0 0	0 0 0	0 0 0	22 4 26
4	300300	Einfacher Diebstahl von Fahrrädern einschl. unbefugter Ingebrauchnahme	männl: weibl: insg:	243 30 273	0 0 0	2 0 2	7 1 8	14 2 15	23 2 25	28 1 29	30 2 32	58 3 61	36 5 41	117 10 127	23 2 25	25 1 26	48 3 51	29 9 38	24 5 29	14 1 15	9 1 10	2 1 3	0 0 0	2 1 3	126 20 146
4	305*00	Diebstahl ohne erschwerende Umstände in/aus Banken, Sparkassen, Postfilialen und -agenturen und dgl.	männl: weibl: insg:	6 1 7	0 0 0	0 0 0	0 0 0	0 0 0	0 0 0	0 0 0	0 0 0	0 0 0	1 0 1	1 0 1	1 0 1	1 0 2	2 0 2	0 0 0	1 0 1	0 0 0	0 0 0	0 0 0	0 0 0	2 1 3	5 1 6
4	310*00	Diebstahl ohne erschwerende Umstände in/aus Dienst-, Büro-, Fabrikations-, Werkstatt- und Lagerräumen	männl: weibl: insg:	195 40 235	0 0 0	0 0 0	1 0 1	1 1 2	1 1 2	7 2 9	8 1 9	15 3 18	32 6 38	48 10 58	13 1 14	14 5 19	27 6 33	36 6 42	40 5 45	22 6 28	16 5 21	6 2 8	6 2 8	147 30 177	
4	315*00	Diebstahl ohne erschwerende Umstände in/aus Gaststätten, Kantinen, Hotels und Pensionen	männl: weibl: insg:	65 14 79	0 0 0	0 0 0	0 0 0	0 0 0	0 0 0	0 1 1	6 0 6	6 1 7	4 3 7	10 4 14	9 3 12	9 1 10	18 4 22	11 1 12	9 3 12	10 1 11	5 1 6	2 0 2	2 0 2	55 10 65	
4	325*00	Diebstahl ohne erschwerende Umstände in/aus Warenhäusern, Verkaufsräumen, Selbstbedienungsläden	männl: weibl: insg:	5.015 2.912 7.927	4 1 5	23 6 29	78 41 119	159 85 244	258 194 452	522 327 849	298 312 610	261 204 465	559 516 1.075	346 175 521	1.427 1.018 2.445	251 115 366	218 101 319	469 216 685	521 170 691	597 224 821	615 335 950	629 419 1.048	757 530 1.287	3.588 1.894 5.482	
4	325*00	Diebstahl ohne erschwerende Umstände in/aus Kiosken, Warenhäusern, Verkaufsräumen, Selbstbedienungsläden, Schaufenster, Schaukästen und Vitrinen	männl: weibl: insg:	5.015 2.912 7.927	4 1 5	23 6 29	78 41 119	159 85 244	258 194 452	522 327 849	298 312 610	261 204 465	559 516 1.075	346 175 521	1.427 1.018 2.445	251 115 366	218 101 319	469 216 685	521 170 691	597 224 821	615 335 950	629 419 1.048	757 530 1.287	3.588 1.894 5.482	
4	326*00	Ladendiebstahl ohne erschwerende Umstände	männl: weibl: insg:	4.951 2.892 7.843	4 1 5	21 6 27	76 41 117	156 82 238	257 191 448	514 321 835	291 310 601	255 204 459	546 514 1.060	337 173 510	1.397 1.008 2.405	248 115 363	216 100 316	464 215 679	513 168 681	591 222 813	612 334 946	622 416 1.038	752 529 1.281	3.554 1.884 5.438	
4	335*00	Diebstahl ohne erschwerende Umstände in/aus Wohnungen	männl: weibl: insg:	491 207 698	0 1 1	0 0 0	0 0 0	3 1 4	10 1 11	13 3 16	28 6 34	28 21 49	56 27 83	60 24 84	129 54 183	45 11 56	40 18 58	85 29 114	72 26 98	95 39 134	58 29 87	33 21 54	19 9 28	362 153 515	
4	340*00	Diebstahl ohne erschwerende Umstände in/aus Boden-/Kellerräumen, Waschküchen	männl: weibl: insg:	76 14 90	0 0 0	0 0 1	0 1 2	2 0 2	1 2 3	3 0 3	9 0 9	2 0 2	11 0 11	14 0 14	28 2 30	5 3 8	5 2 7	10 5 15	9 0 9	9 4 13	10 2 12	6 1 7	4 0 4	48 12 60	
4	345*00	Diebstahl ohne erschwerende Umstände in/aus überwiegend unbezogenen Neu- und Rohbauten, Baubuden und Baustellen	männl: weibl: insg:	44 3 47	0 0 0	0 0 0	0 0 0	0 0 0	0 0 0	0 0 0	0 0 0	2 0 2	2 0 2	5 2 7	7 2 9	3 0 3	7 0 10	10 0 4	4 0 4	8 0 8	6 0 6	7 0 7	2 0 3	37 1 38	
4	350*00	Diebstahl ohne erschwerende Umstände in/aus Kraftfahrzeugen	männl: weibl: insg:	151 11 162	0 0 0	0 0 0	0 0 1	1 0 1	1 0 2	2 0 2	6 2 8	6 1 7	12 3 15	28 2 30	42 5 47	22 1 23	13 1 14	35 2 37	32 1 33	26 1 27	10 2 12	4 2 4	2 0 2	109 6 115	
4	355000	Einfacher Diebstahl an Kraftfahrzeugen	männl: weibl: insg:	125 13 138	0 0 0	0 0 0	0 0 0	0 0 0	0 0 0	0 0 0	2 0 2	6 0 6	8 0 8	23 2 25	31 2 33	13 3 16	10 0 10	23 3 26	27 4 31	29 1 30	8 2 10	6 0 6	1 1 2	94 11 105	
4	355*00	Einfacher Diebstahl an Kraftfahrzeugen	männl: weibl: insg:	215 21 236	0 0 0	0 0 0	0 0 0	8 0 8	8 0 8	8 0 8	11 3 14	19 3 22	38 2 40	65 2 67	23 4 27	21 2 23	44 6 50	42 4 46	38 2 40	14 3 17	10 0 10	2 0 2	2 1 3	150 16 166	
4	355000	Einfacher Diebstahl an Kraftfahrzeugen, Achtung entspricht dem 6steller 355080	männl: weibl: insg:	125 13 138	0 0 0	0 0 0	0 0 0	0 0 0	0 0 0	0 0 0	2 0 2	6 0 6	8 0 8	23 2 25	31 2 33	10 0 10	23 3 26	27 4 31	29 1 30	8 2 10	6 0 6	1 1 2	1 1 2	94 11 105	
4	4***00	Diebstahl unter erschwerenden Umständen §§ 243-244a StGB	männl: weibl: insg:	2.504 295 2.799	0 0 0	2 0 2	24 3 27	60 9 69	86 15 101	165 20 185	183 20 203	348 40 388	390 31 421	824 98 922	283 32 315	234 20 254	517 52 569	428 40 468	412 43 455	191 31 222	89 26 115	43 5 48	1.680 197 1.877		

Schlüssel der Tat	Straftat	Sexus	TV insge- samt	Kinder						Jugendliche			Heran- w. 18 < 21	Erwachsene ab 21 Jahre											
									< 14			14 < 18		< 21			21 < 25					>= 21			
				< 6	6 < 8	8 < 10	10 < 12	12 < 14		14 < 16	16 < 18			21 < 23	23 < 25	25 < 30	30 < 40	40 < 50	50 < 60	>= 60					
				1	2	3	4	5	6	7	8	9		10	11	12	13	14	15	16	17	18	19	20	21
4	4**100	Diebstahl unter erschwerenden Umständen von Kraftwagen	männl: weibl: insg:	172 7 179	0 0 0	0 0 0	0 0 0	0 0 0	0 0 0	0 0 0	1 0 1	7 0 7	8 0 8	23 1 24	31 1 32	22 0 22	16 0 16	38 0 38	40 2 42	42 2 44	14 0 16	6 0 6	1 0 1	141 6 147	
4	4**200	Diebstahl unter erschwerenden Umständen von Mopeds und Krafträdern	männl: weibl: insg:	135 5 140	0 0 0	0 0 0	0 0 0	2 1 3	2 1 3	10 0 10	17 0 17	27 0 27	39 0 39	68 1 69	16 1 17	11 1 12	27 2 29	14 1 15	17 0 17	6 0 6	2 1 3	1 0 1	1 0 1	67 4 71	
4	4**300	Diebstahl unter erschwerenden Umständen von Fahrrädern	männl: weibl: insg:	280 15 295	0 0 0	0 0 0	1 1 2	1 0 6	8 1 9	35 1 36	22 0 22	57 1 58	48 2 50	113 4 117	32 1 33	32 4 36	64 5 69	56 2 58	34 3 37	7 1 8	3 0 3	3 0 3	3 0 3	167 11 178	
4	4**400	Diebstahl unter erschwerenden Umständen von Schusswaffen	männl: weibl: insg:	10 0 10	0 0 0	0 0 0	0 0 0	0 0 0	0 0 0	0 0 1	1 0 0	0 0 0	1 0 1	0 0 0	1 0 1	2 0 2	0 0 0	2 0 2	3 0 3	3 0 3	0 0 0	0 0 0	0 0 0	1 0 1	9 0 9
4	4**500	Diebstahl unter erschwerenden Umständen von unbaren Zahlungsmitteln	männl: weibl: insg:	28 5 33	0 0 0	0 0 0	0 0 0	0 0 0	0 0 0	0 0 0	2 0 2	2 0 2	3 0 3	5 0 5	3 2 3	5 2 5	3 0 3	6 2 8	9 2 11	6 0 6	0 0 0	2 1 3	0 1 0	0 0 0	23 5 28
4	4**700	Diebstahl unter erschwerenden Umständen von/aus Automaten	männl: weibl: insg:	108 4 112	0 0 0	0 0 0	4 0 4	7 2 9	11 2 13	10 1 11	13 0 13	23 1 24	19 0 19	53 3 56	12 0 12	4 0 4	16 0 16	18 1 19	14 0 14	5 0 5	1 0 1	1 0 1	1 0 1	55 1 56	
4	400000	Sonstiger schwerer Diebstahl §§ 243 - 244a StGB	männl: weibl: insg:	1.056 123 1.179	0 0 0	0 0 0	1 3 4	15 6 21	24 11 35	40 20 60	72 6 78	81 10 91	153 16 169	153 10 163	346 46 392	115 14 129	102 6 108	217 20 237	164 14 178	171 20 191	90 10 100	42 9 51	26 4 30	710 77 787	
4	4*0081	Schwerer Diebstahl in/aus Wochenend- und Gartenhaus	männl: weibl: insg:	129 9 138	0 0 0	0 0 0	1 0 1	2 0 2	3 0 3	5 0 5	13 1 14	18 1 19	28 1 29	49 2 51	12 0 12	18 1 19	30 1 31	22 1 23	12 2 14	12 1 13	0 1 1	4 1 5	4 1 5	80 7 87	
4	4*0086	Schwerer Diebstahl in/aus einer Kirche	männl: weibl: insg:	15 0 15	0 0 0	0 0 0	0 0 0	0 0 0	0 0 0	0 0 0	3 0 3	2 0 2	5 0 5	6 0 6	11 0 11	2 0 2	1 0 1	3 0 3	0 0 0	0 0 0	1 0 1	0 0 0	0 0 0	0 0 0	4 0 4
4	4*0096	Schwerer Diebstahl von Buntmetall	männl: weibl: insg:	133 4 137	0 0 0	0 0 0	0 0 0	0 0 0	0 0 0	0 0 0	5 0 5	4 1 5	9 1 10	21 1 22	30 2 32	14 1 15	18 0 18	32 1 33	35 1 36	26 0 26	5 0 5	2 0 2	3 0 3	103 2 105	
4	400100	Schwerer Diebstahl von Kraftwagen	männl: weibl: insg:	164 7 171	0 0 0	0 0 0	0 0 0	0 0 0	0 0 0	0 0 1	1 0 7	7 0 8	8 0 24	23 1 24	31 1 32	22 0 22	14 0 14	36 0 36	37 2 39	39 2 41	14 2 16	6 0 6	1 0 1	133 6 139	
4	400200	Schwerer Diebstahl von Mopeds und Krafträdern	männl: weibl: insg:	128 5 133	0 0 0	0 0 0	0 0 0	2 1 3	2 1 3	10 0 10	16 0 16	26 0 26	37 0 37	65 1 66	15 1 16	10 1 11	25 2 27	13 1 14	16 0 16	6 0 6	2 0 2	1 0 1	1 0 1	63 4 67	
4	400300	Schwerer Diebstahl von Fahrrädern	männl: weibl: insg:	236 13 249	0 0 0	0 0 0	1 0 1	1 0 5	5 0 7	7 0 35	20 1 20	54 1 55	40 2 42	101 3 104	27 1 28	25 4 29	52 5 57	43 1 44	28 3 31	6 1 7	3 0 3	3 0 3	3 0 3	135 10 145	
4	400400	Schwerer Diebstahl von Schusswaffen	männl: weibl: insg:	4 0 4	0 0 0	0 0 0	0 0 0	0 0 0	0 0 0	0 0 0	0 0 0	0 0 0	0 0 0	0 0 0	0 0 0	1 0 1	0 0 0	1 0 1	2 0 2	0 0 0	0 0 0	0 0 0	1 0 1	0 0 0	4 0 4
4	400500	Schwerer Diebstahl von unbaren Zahlungsmitteln	männl: weibl: insg:	1 4 5	0 0 0	0 0 0	0 0 0	0 0 0	0 0 0	0 0 0	0 0 0	0 0 0	0 0 0	0 0 0	0 1 1	0 0 0	0 1 1	0 2 2	0 2 2	0 0 0	0 1 1	1 0 2	0 1 0	0 0 0	1 4 5
4	400700	Schwerer Diebstahl von/aus Automaten	männl: weibl: insg:	99 3 102	0 0 0	0 0 0	4 0 4	7 2 9	11 2 13	10 1 11	13 0 13	23 1 24	19 0 19	53 3 56	11 0 11	3 0 3	14 0 14	14 0 14	12 0 12	4 0 4	1 0 1	1 0 1	1 0 1	46 0 46	

Schlüssel der Tat	Straftat	Sexus	TV insgesamt	Kinder						Jugendliche			Heranw.	< 21	Erwachsene ab 21 Jahre										
									< 14			14 < 18					21 < 25						>= 21		
				< 6	6 < 8	8 < 10	10 < 12	12 < 14		14 < 16	16 < 18				18 < 21	21 < 23		23 < 25	25 < 30	30 < 40	40 < 50	50 < 60		>= 60	
				1	2	3	4	5	6	7	8	9			10	11	12	13	14	15	16	17	18	19	20
4	405*00	Diebstahl unter erschwerenden Umständen in/aus Banken, Sparkassen, Postfilialen und -agenturen und dgl.	männl: weibl: insg:	9 0 9	0 0 0	0 0 0	0 0 0	0 0 0	0 0 0	0 0 0	0 0 0	0 0 0	0 0 0	0 0 0	0 0 0	0 0 0	0 0 0	1 0 1	7 0 7	1 0 1	0 0 0	0 0 0	0 0 0	9 0 9	
4	405000	Schwerer Diebstahl in/aus Banken, Sparkassen, Postfilialen und -agenturen und dgl.	männl: weibl: insg:	9 0 9	0 0 0	0 0 0	0 0 0	0 0 0	0 0 0	0 0 0	0 0 0	0 0 0	0 0 0	0 0 0	0 0 0	0 0 0	0 0 0	1 0 1	7 0 7	1 0 1	0 0 0	0 0 0	0 0 0	9 0 9	
4	405000	Schwerer Diebstahl in/aus Banken, Sparkassen, Postfilialen und -agenturen	männl: weibl: insg:	9 0 9	0 0 0	0 0 0	0 0 0	0 0 0	0 0 0	0 0 0	0 0 0	0 0 0	0 0 0	0 0 0	0 0 0	0 0 0	0 0 0	1 0 1	7 0 7	1 0 1	0 0 0	0 0 0	0 0 0	9 0 9	
4	410*00	Diebstahl unter erschwerenden Umständen in/aus Dienst-, Büro-, Fabrikations-, Werkstatt- und Lagerräumen	männl: weibl: insg:	442 26 468	0 0 0	0 0 0	0 0 0	4 2 6	13 0 13	17 2 19	21 3 24	28 2 30	49 5 54	80 2 82	146 9 155	44 1 45	45 0 45	89 1 90	75 4 79	82 4 86	33 5 38	13 3 16	4 0 4	296 17 313	
4	410000	Schwerer Diebstahl in/aus Dienst-, Büro-, Fabrikations-, Werkstatt- und Lagerräumen	männl: weibl: insg:	426 26 452	0 0 0	0 0 0	0 0 0	4 2 6	13 0 13	17 2 19	21 3 24	27 2 29	48 5 53	78 2 80	143 9 152	43 1 44	41 0 41	84 1 85	74 4 78	76 4 80	32 5 37	13 3 16	4 0 4	283 17 300	
4	410100	Bes. schw. Fall des Diebstahls in/aus Dienst-, Büro-, Fabrikations-, Werkstatt- und Lagerräumen von Kraftwagen	männl: weibl: insg:	8 0 8	0 0 0	0 0 0	0 0 0	0 0 0	0 0 0	0 0 0	0 0 0	0 0 0	0 0 0	0 0 0	0 0 0	0 0 0	2 0 2	2 0 2	2 0 2	4 0 4	0 0 0	0 0 0	0 0 0	0 0 0	8 0 8
4	410200	Bes. schw. Fall des Diebstahls in/aus Dienst-/Büro-/Fabrikat./Werkst./Lagerräumen von Mopeds und Krafträdern	männl: weibl: insg:	10 0 10	0 0 0	0 0 0	0 0 0	0 0 0	0 0 0	0 0 0	0 0 0	2 0 2	2 0 2	2 0 2	4 0 4	1 0 1	3 0 3	4 0 4	1 0 1	1 0 1	0 0 0	0 0 0	0 0 0	0 0 0	6 0 6
4	410300	Bes. schw. Fall des Diebstahls in/aus Dienst-, Büro-, Fabrikations-, Werkstatt- und Lagerräumen von Fahrrädern	männl: weibl: insg:	2 0 2	0 0 0	0 0 0	0 0 0	0 0 0	0 0 0	0 0 0	0 0 0	0 0 0	0 0 0	0 0 0	2 0 2	0 0 0	0 0 0	0 0 0	0 0 0	0 0 0	0 0 0	0 0 0	0 0 0	0 0 0	0 0 0
4	410400	Bes. schw. Fall des Diebstahls in/aus Dienst-, Büro-, Fabrikations-, Werkstatt- und Lagerräumen von Schusswaffen	männl: weibl: insg:	2 0 2	0 0 0	0 0 0	0 0 0	0 0 0	0 0 0	0 0 0	0 0 0	0 0 0	0 0 0	0 0 0	0 0 0	0 0 0	0 0 0	0 0 0	0 0 0	2 0 2	0 0 0	0 0 0	0 0 0	0 0 0	2 0 2
4	410500	Bes. schw. Fall des Diebstahls in/aus Dienst-/Büro-/Fabrikations-/Werkst.- u. Lagerräumen von unbaren Zahlungsmitteln	männl: weibl: insg:	4 0 4	0 0 0	0 0 0	0 0 0	0 0 0	0 0 0	0 0 0	0 0 0	0 0 0	0 0 0	0 0 0	0 0 0	1 0 1	0 0 0	1 0 1	1 0 1	2 0 2	0 0 0	0 0 0	0 0 0	0 0 0	4 0 4
4	410700	Bes. schw. Fall des Diebstahls in/aus Dienst-, Büro-, Fabrikations-, Werkstatt- und Lagerräumen von/aus Automaten	männl: weibl: insg:	3 0 3	0 0 0	0 0 0	0 0 0	0 0 0	0 0 0	0 0 0	0 0 0	0 0 0	0 0 0	0 0 0	0 0 0	0 0 0	1 0 1	1 0 1	1 0 1	0 0 0	1 0 1	0 0 0	0 0 0	0 0 0	3 0 3
4	415*00	Diebstahl unter erschwerenden Umständen in/aus Gaststätten, Kantinen, Hotels und Pensionen	männl: weibl: insg:	113 19 132	0 0 0	0 0 0	0 0 0	4 0 4	4 0 4	14 3 17	10 4 14	24 7 31	18 0 18	46 7 53	15 1 16	8 0 8	23 1 24	21 2 23	17 4 19	6 3 9	0 2 2	0 3 3	0 2 2	0 0 0	67 12 79
4	415000	Bes. schw. Fall des Diebstahls in/aus Gaststätten, Kantinen, Hotels und Pensionen	männl: weibl: insg:	105 18 123	0 0 0	0 0 0	0 0 0	4 0 4	4 0 4	14 3 17	10 4 14	24 7 31	18 0 18	46 7 53	14 1 15	8 0 8	22 1 23	16 1 17	15 4 19	6 3 9	0 2 2	0 3 3	0 2 2	0 0 0	59 11 70
4	415500	Bes. schw. Fall des Diebstahls in/aus Gaststätten, Kantinen, Hotels und Pensionen von unbaren Zahlungsmitteln	männl: weibl: insg:	7 0 7	0 0 0	0 0 0	0 0 0	0 0 0	0 0 0	0 0 0	0 0 0	1 0 1	1 0 1	0 0 0	1 0 1	1 0 1	2 0 2	3 0 3	2 0 2	1 0 1	0 0 0	0 0 0	0 0 0	0 0 0	6 0 6
4	415700	Bes. schw. Fall des Diebstahls in/aus Gaststätten, Kantinen, Hotels und Pensionen von/aus Automaten	männl: weibl: insg:	8 1 9	0 0 0	0 0 0	0 0 0	0 0 0	0 0 0	0 0 0	0 0 0	0 0 0	0 0 0	0 0 0	0 0 0	1 0 1	0 0 0	1 0 1	5 1 6	2 0 2	0 0 0	0 0 0	0 0 0	0 0 0	8 1 9
4	425*00	Besonders schwerer Fall des Diebstahls in/aus Warenhäusern, Verkaufsräumen, Selbstbedienungsläden	männl: weibl: insg:	266 33 299	0 0 0	0 0 0	0 0 0	1 0 1	1 0 1	23 5 28	19 3 22	42 8 50	66 5 71	109 13 122	35 4 39	25 3 28	60 7 67	53 5 58	29 5 34	12 3 15	2 3 2	1 0 1	1 0 1	157 20 177	

Schlüssel der Tat	Straftat	Sexus	TV insgesamt	Kinder						Jugendliche			Heranw.	Erwachsene ab 21 Jahre												
				< 14					14 < 18		< 21	21 < 25		>= 21												
																			14 < 16	16 < 18	18 < 21	21 < 23	23 < 25	25 < 30	30 < 40	40 < 50
				< 6	6 < 8	8 < 10	10 < 12	12 < 14	10	11	12	13		14	15	16	17	18	19	20	21	22	23	24		
4	425*00	Schwerer Diebstahl in/aus Kiosken, Warenhäusern, Verkaufsräumen, Selbstbedienungsläden, Schaufenstern, Schaukästen und Vitrinen	männl: weibl: insg:	266 33 299	0 0 0	0 0 0	0 0 0	0 0 0	1 0 1	1 0 1	23 5 28	19 3 22	42 8 50	66 5 71	109 13 122	35 4 39	25 3 28	60 7 67	53 5 58	29 5 34	12 3 15	2 0 2	1 0 1	157 20 177		
4	425000	Besonders schwerer Fall des Diebstahls in/aus Warenhäusern, Verkaufsräumen, Selbstbedienungsläden	männl: weibl: insg:	225 23 248	0 0 0	0 0 0	0 0 0	0 0 0	1 0 1	1 0 1	22 5 27	18 3 21	40 8 48	61 4 65	102 12 114	28 4 32	21 2 23	49 6 55	40 0 40	22 3 25	10 2 12	1 0 1	1 0 1	123 11 134		
4	425000	Besonders schwerer Fall des Diebstahls in/aus Kiosken, Warenhäusern, Verkaufsräumen, Selbstbedienungsläden	männl: weibl: insg:	225 23 248	0 0 0	0 0 0	0 0 0	0 0 0	1 0 1	1 0 1	22 5 27	18 3 21	40 8 48	61 4 65	102 12 114	28 4 32	21 2 23	49 6 55	40 0 40	22 3 25	10 2 12	1 0 1	1 0 1	123 11 134		
4	425300	Bes. schw. Fall des Diebstahls in/aus Warenhäusern, Verkaufsräumen, SB-Läden von Fahrrädern	männl: weibl: insg:	9 0 9	0 0 0	0 0 0	0 0 0	0 0 0	0 0 0	0 0 0	0 0 0	1 0 1	4 0 4	5 0 5	0 0 0	0 0 0	0 0 0	0 0 0	3 0 3	1 0 1	0 0 0	0 0 0	0 0 0	0 0 0	4 0 4	
4	425400	Bes. schw. Fall des Diebstahls in/aus Warenhäusern, Verkaufsräumen, SB-Läden von Schusswaffen	männl: weibl: insg:	1 0 1	0 0 0	0 0 0	0 0 0	0 0 0	0 0 0	0 0 0	0 0 0	0 0 0	0 0 0	0 0 0	0 0 0	1 0 1	0 0 0	1 0 1	0 0 0	0 0 0	0 0 0	0 0 0	0 0 0	0 0 0	0 0 0	1 0 1
4	425500	Bes. schw. Fall des Diebstahls in/aus Warenhäusern, Verkaufsräumen, SB-Läden von unbaren Zahlungsmitteln	männl: weibl: insg:	2 0 2	0 0 0	0 0 0	0 0 0	0 0 0	0 0 0	0 0 0	0 0 0	0 0 0	0 0 0	1 0 1	1 0 1	0 0 0	0 0 0	0 0 0	1 0 1	0 0 0	0 0 0	0 0 0	0 0 0	0 0 0	0 0 0	1 0 1
4	426*00	Besonders schwerer Fall des Ladendiebstahls	männl: weibl: insg:	36 11 47	0 0 0	0 0 0	0 0 0	0 0 0	0 0 0	0 0 0	1 0 1	0 0 1	1 0 1	1 1 2	2 1 3	6 0 6	7 1 8	13 1 14	12 5 17	6 3 9	2 1 3	1 0 1	0 0 0	0 0 0	34 10 44	
4	426000	Besonders schwerer Fall des Ladendiebstahls	männl: weibl: insg:	36 11 47	0 0 0	0 0 0	0 0 0	0 0 0	0 0 0	0 0 0	1 0 1	0 0 1	1 0 1	1 1 2	2 1 3	6 0 6	7 1 8	13 1 14	12 5 17	6 3 9	2 1 3	1 0 1	0 0 0	0 0 0	34 10 44	
4	435*00	Wohnungseinbruchdiebstahl § 244 Abs. 1 Nr. 3 StGB	männl: weibl: insg:	279 53 332	0 0 0	0 0 0	0 0 0	0 0 0	2 0 2	2 0 2	11 3 14	19 3 22	30 6 36	40 9 49	72 15 87	34 6 40	35 4 39	69 10 79	55 7 62	48 4 52	22 8 30	10 8 18	3 8 4	207 38 245		
4	436*00	Tageswohnungseinbruch	männl: weibl: insg:	27 5 32	0 0 0	0 0 0	0 0 0	0 0 0	0 0 0	0 0 0	0 1 1	1 0 1	4 1 2	5 1 5	7 2 7	1 1 2	1 0 1	2 1 3	5 0 5	9 1 10	3 0 3	1 0 2	2 1 2	22 3 25		
4	440*00	Besonders schwerer Fall des Diebstahls in/aus Boden-, Kellerräumen, Waschküchen	männl: weibl: insg:	138 16 154	0 0 0	0 0 0	0 0 0	0 1 1	3 0 3	3 1 4	9 1 10	9 0 9	18 1 19	21 2 23	42 4 46	18 2 20	19 3 22	37 5 42	28 5 33	16 1 17	8 0 8	6 1 7	1 0 1	1 0 1	96 12 108	
4	440000	Besonders schwerer Fall des Diebstahls in/aus Boden-, Kellerräumen, Waschküchen	männl: weibl: insg:	107 14 121	0 0 0	0 0 0	0 0 0	0 0 0	2 0 2	2 0 2	8 1 9	7 0 7	15 1 16	18 2 20	35 3 38	13 2 15	13 3 16	26 5 31	20 4 24	12 1 13	7 0 7	6 0 6	1 0 1	0 1 1	72 11 83	
4	440300	Bes. schw. Fall des Diebstahls in/aus Boden-, Kellerräumen, Waschküchen von Fahrrädern	männl: weibl: insg:	38 2 40	0 0 0	0 0 0	0 1 1	0 1 1	1 0 2	1 1 2	1 0 1	3 0 3	4 0 4	4 0 4	9 1 10	5 0 5	7 0 7	12 0 12	10 1 11	6 0 6	1 0 1	0 0 0	0 0 0	0 0 0	29 1 30	
4	445*00	Besonders schwerer Fall des Diebstahls in/aus überwiegend unbezogenen Neu- und Rohbauten, Baubuden und Baustellen	männl: weibl: insg:	51 4 55	0 0 0	0 0 0	0 0 0	0 0 0	1 0 1	1 0 1	3 0 3	2 0 2	5 0 5	6 0 6	12 2 12	8 2 10	11 0 11	19 2 21	10 0 10	7 1 8	2 0 2	0 1 1	0 1 1	1 0 1	39 4 43	
4	445000	Besonders schwerer Fall des Diebstahls in/aus überwiegend unbezogenen Neu- und Rohbauten, Baubuden und Baustellen	männl: weibl: insg:	50 4 54	0 0 0	0 0 0	0 0 0	0 0 0	1 0 1	1 0 1	3 0 3	2 0 2	5 0 5	6 0 6	12 0 12	8 2 10	11 0 11	19 2 21	10 0 10	6 1 7	2 0 2	0 1 1	0 1 1	1 0 1	38 4 42	
4	445100	Besonders schwerer Fall des Diebstahls in/aus überwiegend unbezogenen Neu- und Rohbauten, Baubuden und Baustellen von Kraftwagen	männl: weibl: insg:	1 0 1	0 0 0	0 0 0	0 0 0	0 0 0	0 0 0	0 0 0	0 0 0	0 0 0	0 0 0	0 0 0	0 0 0	0 0 0	0 0 0	0 0 0	1 0 1	0 0 0	0 0 0	0 0 0	0 0 0	0 0 0	1 0 1	

Schlüssel der Tat	Straftat	Sexus	TV insge- samt	Kinder						Jugendliche			Heran- w. 18 < 21	Erwachsene ab 21 Jahre											
									< 14			14 < 18					21 < 25						>= 21		
				< 6	6 < 8	8 < 10	10 < 12	12 < 14		14 < 16	16 < 18			21 < 23	23 < 25	25 < 30		30 < 40	40 < 50	50 < 60	>= 60				
				1	2	3	4	5	6	7	8	9		10	11	12	13	14	15	16	17	18	19	20	21
4	445500	Besonders schwerer Fall des Diebstahls in/aus überwiegend unbezogenen Neu- und Rohbauten, Baubuden und Baustellen von unbaren Zahlungsmitteln	männl: weibl: insg:	1 0 1	0 0 0	0 0 0	0 0 0	0 0 0	0 0 0	0 0 0	0 0 0	0 0 0	0 0 0	0 0 0	0 0 0	0 0 0	0 0 0	0 0 0	1 0 0	0 0 0	0 0 0	0 0 0	0 0 0	1 0 0	
4	450*00	Besonders schwerer Fall des Diebstahls in/aus Kraftfahrzeugen	männl: weibl: insg:	214 5 219	0 0 0	0 0 0	0 0 0	4 0 4	4 0 4	8 1 9	10 0 10	18 1 19	42 2 44	64 3 67	17 2 19	23 0 23	40 2 42	46 0 46	43 0 43	15 0 15	5 0 5	1 0 1	150 2 152		
4	450000	Besonders schwerer Fall des Diebstahls in/aus Kraftfahrzeugen	männl: weibl: insg:	212 5 217	0 0 0	0 0 0	0 0 0	4 0 4	4 0 4	8 1 9	9 0 9	17 1 18	42 2 44	63 3 66	17 2 19	22 0 22	39 2 41	46 0 46	43 0 43	15 0 15	5 0 5	1 0 1	149 2 151		
4	450500	Besonders schwerer Fall des Diebstahls in/aus Kraftfahrzeugen von unbaren Zahlungsmitteln	männl: weibl: insg:	3 0 3	0 0 0	0 0 0	0 0 0	0 0 0	0 0 0	0 0 0	1 0 1	1 0 1	0 0 0	1 0 1	0 0 0	1 0 1	0 0 0	0 0 0	0 0 0	0 0 0	1 0 1	0 0 0	0 0 0	2 0 2	
4	455000	Besonders schwerer Fall des Diebstahls an Kraftfahrzeugen	männl: weibl: insg:	80 4 84	0 0 0	0 0 0	0 0 0	1 0 2	1 1 2	8 0 8	5 0 5	13 0 13	15 1 16	29 2 31	4 0 4	5 0 5	9 0 9	19 0 19	18 1 19	1 0 1	4 1 5	0 0 0	0 0 0	51 2 53	
4	472000	Besonders schwerer Fall des Diebstahls von Betäubungsmitteln aus Arztpraxen	männl: weibl: insg:	5 0 5	0 0 0	0 0 0	0 0 0	0 0 0	0 0 0	0 0 0	0 0 0	0 0 0	1 0 1	1 0 1	1 0 1	1 0 1	2 0 2	2 0 2	0 0 0	0 0 0	0 0 0	0 0 0	0 0 0	4 0 4	
4	490000	Besonders schwerer Fall des Taschendiebstahls	männl: weibl: insg:	1 2 3	0 0 0	0 0 0	0 0 0	0 0 0	0 0 0	0 0 0	0 0 0	0 0 0	0 0 0	0 0 0	0 0 0	0 0 0	0 0 0	0 0 0	1 1 2	0 1 1	0 0 0	0 0 0	0 0 0	1 2 3	
4	****00	Diebstahl insgesamt	männl: weibl: insg:	10.130 4.014 14.144	4 2 6	25 7 32	87 49 136	203 105 308	386 231 617	705 394 1.099	555 367 922	568 264 832	1.123 631 1.754	963 296 1.259	2.791 1.321 4.112	747 210 957	620 178 798	1.367 388 1.755	1.291 296 1.587	1.481 389 1.870	1.225 488 1.713	1.007 533 1.540	968 599 1.567	7.339 2.693 10.032	
4	***100	Diebstahl insgesamt von Kraftwagen einschl. unbefugter Ingebrauchnahme	männl: weibl: insg:	311 25 336	0 0 0	0 0 0	0 0 0	0 0 2	1 1 2	8 1 9	13 0 13	21 1 22	40 3 43	62 5 67	37 1 38	28 4 32	65 5 70	69 5 74	67 4 71	32 6 38	14 0 14	2 0 2	249 20 269		
4	***200	Diebstahl insgesamt von Mopeds und Krafträdern einschl. unbefugter Ingebrauchnahme	männl: weibl: insg:	193 10 203	0 0 0	0 0 0	0 0 0	2 0 3	2 1 3	16 1 17	29 0 29	45 1 46	57 0 57	104 2 106	20 3 23	16 1 17	36 4 40	20 3 23	21 0 21	8 0 8	3 1 4	1 0 1	0 0 0	89 8 97	
4	***300	Diebstahl insgesamt von Fahrrädern einschl. unbefugter Ingebrauchnahme	männl: weibl: insg:	523 46 569	0 0 0	0 0 0	3 0 3	8 2 10	20 1 21	31 3 34	63 2 65	46 2 48	109 4 113	86 7 93	226 14 240	55 3 58	56 6 62	111 9 120	85 11 96	57 8 65	23 2 25	15 1 16	6 1 7	297 32 329	
4	***400	Diebstahl insgesamt von Schusswaffen	männl: weibl: insg:	13 1 14	0 0 0	0 0 0	0 0 0	0 0 0	0 0 0	0 0 0	1 0 1	1 0 1	2 0 2	0 0 0	2 0 2	0 0 0	0 0 0	0 0 0	0 0 0	0 0 0	0 0 0	0 0 0	0 1 1	0 0 0	11 1 12
4	***500	Diebstahl insgesamt von unbaren Zahlungsmitteln	männl: weibl: insg:	100 31 131	0 0 0	0 0 0	0 0 0	1 0 1	2 0 2	3 0 3	4 1 5	7 1 8	11 2 13	10 1 11	24 3 27	12 5 17	7 2 9	19 7 26	22 6 28	23 6 29	7 3 10	4 4 8	1 2 3	76 28 104	
4	***700	Diebstahl insgesamt von/aus Automaten	männl: weibl: insg:	118 5 123	0 0 0	0 0 0	1 0 1	4 1 5	7 2 9	12 3 15	10 1 11	14 0 14	24 1 25	19 0 19	55 4 59	13 0 13	4 0 4	17 0 17	18 1 19	19 0 19	7 0 7	1 0 1	1 0 1	63 1 64	
4	***800	Diebstahl insgesamt von Antiquitäten, Kunst- und sakralen Gegenständen	männl: weibl: insg:	1 0 1	0 0 0	0 0 0	0 0 0	0 0 0	0 0 0	0 0 0	0 0 0	0 0 0	0 0 0	0 0 0	0 0 0	0 0 0	0 0 0	0 0 0	0 0 0	0 0 0	0 0 0	0 0 0	0 0 0	0 0 0	1 0 1
4	*00081	Diebstahl insgesamt in/aus Wochenend- und Gartenhaus	männl: weibl: insg:	141 13 154	0 0 0	0 0 0	0 0 0	1 0 1	2 0 2	3 0 3	5 0 5	17 1 18	22 1 23	28 1 29	53 2 55	13 0 13	18 1 19	31 1 32	22 1 23	17 4 21	14 1 15	0 3 3	4 1 5	88 11 99	



Schlüssel der Tat	Straftat	Sexus	TV insge- samt	Kinder						Jugendliche			Heran- w. 18 < 21	Erwachsene ab 21 Jahre										
									< 14			14 < 18		< 21		21 < 25					>= 21			
				< 6	6 < 8	8 < 10	10 < 12	12 < 14		14 < 16	16 < 18			21 < 23	23 < 25	25 < 30	30 < 40	40 < 50	50 < 60	>= 60				
				1	2	3	4	5	6	7	8	9		10	11	12	13	14	15	16	17	18	19	20
4	*00086	Diebstahl insgesamt in/aus einer Kirche	männl: weibl: insg:	16 0 16	0 0 0	0 0 0	0 0 0	0 0 0	0 0 0	0 0 0	3 0 3	2 0 2	5 0 5	6 0 6	11 0 11	2 0 2	2 0 2	4 0 4	0 0 0	0 0 0	1 0 1	0 0 0	0 0 0	5 0 5
4	*00096	Diebstahl insgesamt von Buntmetall	männl: weibl: insg:	217 10 227	0 0 0	0 1 1	0 0 0	0 0 0	0 0 0	0 1 1	5 0 5	7 1 8	12 1 13	31 1 32	43 3 46	27 1 28	24 0 24	51 1 52	51 2 53	40 1 41	15 2 17	11 1 12	6 0 6	174 7 181
4	*05*00	Diebstahl insgesamt in/aus Banken, Sparkassen, Postfilialen und -agenturen und dgl.	männl: weibl: insg:	15 1 16	0 0 0	0 0 0	0 0 0	0 0 0	0 0 0	0 0 0	0 0 0	0 0 0	0 0 0	1 0 1	1 0 1	1 0 1	2 0 2	1 0 1	8 0 8	1 0 1	0 0 0	0 0 0	2 1 3	14 1 15
4	*10*00	Diebstahl insgesamt in/aus Dienst-, Büro-, Fabrikations-, Werkstatt- und Lagerräumen	männl: weibl: insg:	609 65 674	0 0 0	0 0 0	0 2 7	5 1 14	13 3 21	18 5 23	28 3 31	33 3 36	61 8 69	108 8 116	187 19 206	54 2 56	55 4 59	109 6 115	103 10 113	118 9 127	53 11 64	29 8 37	10 2 12	422 46 468
4	*15*00	Diebstahl insgesamt in/aus Gaststätten, Kantinen, Hotels und Pensionen	männl: weibl: insg:	172 32 204	0 0 0	0 0 0	0 0 0	4 0 4	4 0 4	14 3 17	16 4 20	30 7 37	22 3 25	56 10 66	23 4 27	15 1 16	38 5 43	32 3 35	23 7 30	16 4 20	5 3 8	2 0 2	116 0 138	
4	*25*00	Diebstahl insgesamt in/aus Warenhäusern, Verkaufsräumen, Selbstbedienungsläden	männl: weibl: insg:	5.224 2.940 8.164	4 1 5	23 6 29	78 41 119	159 85 244	259 194 453	523 327 850	316 317 633	273 205 478	589 522 1.111	405 180 585	1.517 1.029 2.546	281 119 400	237 104 341	518 223 741	558 174 732	617 227 844	625 338 963	631 419 1.050	758 530 1.288	3.707 1.911 5.618
4	*25*00	Diebstahl gesamt in/aus Kiosken, Warenhäusern, Verkaufsräumen, Selbstbedienungsläden, Schaufenstern, Schaukästen und Vitrinen	männl: weibl: insg:	5.224 2.940 8.164	4 1 5	23 6 29	78 41 119	159 85 244	259 194 453	523 327 850	316 317 633	273 205 478	589 522 1.111	405 180 585	1.517 1.029 2.546	281 119 400	237 104 341	518 223 741	558 174 732	617 227 844	625 338 963	631 419 1.050	758 530 1.288	3.707 1.911 5.618
4	*26*00	Diebstahl insgesamt Ladendiebstahl	männl: weibl: insg:	4.972 2.900 7.872	4 1 5	21 6 27	76 41 117	156 82 238	257 191 448	514 321 835	292 310 602	255 204 459	547 514 1.061	338 174 512	1.399 1.009 2.408	252 115 367	219 101 320	471 216 687	519 172 691	594 223 817	614 335 949	623 416 1.039	752 529 1.281	3.573 1.891 5.464
4	*35*00	Diebstahl insgesamt in/aus Wohnungen	männl: weibl: insg:	750 256 1.006	0 1 1	0 0 0	0 1 1	3 1 4	12 1 13	15 3 18	38 8 46	46 23 69	84 31 115	96 33 129	195 67 262	78 15 93	72 22 94	150 37 187	122 33 155	140 43 183	78 37 115	43 29 72	22 10 32	555 189 744
4	*40*00	Diebstahl insgesamt in/aus Boden-, Kellerräumen und Waschküchen	männl: weibl: insg:	202 30 232	0 0 0	0 0 1	0 1 1	2 1 3	4 1 5	6 3 9	17 1 18	10 0 10	27 1 28	29 2 31	62 6 68	23 5 28	22 5 27	45 10 55	35 5 40	25 5 30	18 2 20	12 2 14	5 0 5	140 24 164
4	*45*00	Diebstahl insgesamt in/aus überwiegend unbezogenen Neu- und Rohbauten, Baubuden und Baustellen	männl: weibl: insg:	94 7 101	0 0 0	0 0 0	0 0 0	0 0 0	1 0 1	1 0 1	3 0 3	4 0 4	7 0 7	11 2 13	19 2 21	11 2 13	18 0 18	29 2 31	14 0 14	14 1 15	8 0 8	7 1 8	3 1 4	75 5 80
4	*50*00	Diebstahl insgesamt in/aus Kraftfahrzeugen	männl: weibl: insg:	321 15 336	0 0 0	0 0 0	0 0 0	1 0 1	5 0 5	6 0 6	13 3 16	15 1 16	28 4 32	57 3 60	91 7 98	34 3 37	32 1 33	66 4 70	68 1 69	62 1 63	24 2 26	8 0 8	2 0 2	230 8 238
4	*55000	Diebstahl insgesamt an Kraftfahrzeugen	männl: weibl: insg:	269 25 294	0 0 0	0 0 0	0 0 0	0 0 0	8 1 9	8 1 9	13 0 13	14 3 17	27 3 30	47 3 50	82 7 89	25 4 29	24 2 26	49 6 55	57 4 61	50 3 53	15 3 18	14 1 15	2 1 3	187 18 205
4	*72000	Diebstahl insgesamt von Betäubungsmitteln aus Arztpraxen	männl: weibl: insg:	5 0 5	0 0 0	0 0 0	0 0 0	0 0 0	0 0 0	0 0 0	0 0 0	0 0 0	0 0 0	1 0 1	1 0 1	1 0 1	1 0 1	2 0 2	2 0 2	0 0 0	0 0 0	0 0 0	0 0 0	4 0 4
4	*73000	Diebstahl insgesamt von Betäubungsmitteln aus Krankenhäusern	männl: weibl: insg:	0 1 1	0 0 0	0 0 0	0 0 0	0 0 0	0 0 0	0 0 0	0 0 0	0 0 0	0 0 0	0 0 0	0 0 0	0 0 0	0 0 0	0 0 0	0 0 0	0 1 1	0 0 0	0 0 0	0 0 0	0 0 0
4	*75000	Diebstahl insgesamt von Rezeptformularen zur Erlangung von Betäubungsmitteln	männl: weibl: insg:	2 3 5	0 0 0	0 0 0	0 0 0	0 0 0	0 0 0	0 0 0	0 0 0	0 0 0	0 0 0	0 0 0	0 0 0	0 0 0	0 1 1	0 1 1	1 0 1	1 1 2	0 1 1	0 0 0	0 0 0	2 3 5

Schlüssel der Tat	Straftat	Sexus	TV insgesamt	Kinder						Jugendliche			Heranw.	Erwachsene ab 21 Jahre											
									< 14			14 < 18		< 21			21 < 25						>= 21		
				< 6	6 < 8	8 < 10	10 < 12	12 < 14		14 < 16	16 < 18				18 < 21	21 < 23		23 < 25	25 < 30	30 < 40	40 < 50	50 < 60		>= 60	
				1	2	3	4	5	6	7	8	9		10	11	12	13	14	15	16	17	18	19	20	21
4	*90*00	Diebstahl insgesamt Taschendiebstahl	männl: weibl: insg:	65 31 96	0 0 0	0 0 0	0 1 1	0 0 0	2 0 2	2 1 3	2 4 6	7 2 9	9 6 12	8 4 12	19 11 30	8 2 10	6 3 9	14 5 19	13 4 17	11 5 16	3 3 6	4 3 7	1 0 1	46 20 66	
4	500000	Vermögens- und Fälschungsdelikte	männl: weibl: insg:	10.257 4.666 14.923	0 0 0	0 0 0	2 2 4	7 5 12	28 9 37	37 16 53	143 109 252	264 137 401	407 246 653	797 428 1.225	1.241 690 1.931	759 366 1.125	817 411 1.228	1.576 777 2.353	1.739 713 2.452	2.277 972 3.249	1.797 816 2.613	1.118 477 1.595	509 221 730	9.016 3.976 12.992	
4	510000	Betrug §§ 263, 263a, 264, 264a, 265, 265a, 265b StGB	männl: weibl: insg:	8.421 3.890 12.311	0 0 0	0 0 0	2 1 3	6 4 10	19 6 25	27 11 38	120 95 215	220 116 336	340 211 551	724 374 1.098	1.091 596 1.687	665 318 983	714 355 1.069	1.379 673 2.052	1.502 618 2.120	1.866 816 2.682	1.388 659 2.047	825 362 1.187	370 166 536	7.330 3.294 10.624	
4	511000	Waren- und Warenkreditbetrug	männl: weibl: insg:	1.880 846 2.726	0 0 0	0 0 0	1 0 1	0 0 0	0 0 0	1 0 1	5 2 7	13 4 17	18 6 24	135 56 191	154 62 216	134 66 200	150 87 237	284 153 437	376 183 559	484 206 690	322 149 471	180 69 249	80 24 104	1.726 784 2.510	
64	511100	Betrügerisches Erlangen von Kfz	männl: weibl: insg:	19 3 22	0 0 0	0 0 0	0 0 0	0 0 0	0 0 0	0 0 0	0 0 0	1 0 1	1 0 2	2 0 2	3 0 3	1 0 1	0 0 0	1 0 1	2 1 3	7 1 8	6 0 6	0 1 1	0 1 0	0 0 0	16 3 19
4	511200	Sonstiger Warenkreditbetrug	männl: weibl: insg:	1.345 599 1.944	0 0 0	0 0 0	1 0 1	0 0 0	0 0 0	1 0 1	2 2 7	5 2 9	7 2 13	94 39 133	102 41 143	81 38 119	106 60 166	187 98 285	261 141 402	336 145 481	235 105 340	150 53 203	74 16 90	1.243 558 1.801	
64	511300	Warenbetrug	männl: weibl: insg:	566 261 827	0 0 0	0 0 0	0 0 0	0 0 0	0 0 0	0 0 0	4 2 6	8 2 10	12 4 16	45 20 65	57 24 81	60 29 89	50 29 79	110 58 168	125 45 170	151 64 215	83 45 128	34 17 51	6 8 14	509 237 746	
4	513000	Beteiligungs- und Kapitalanlagebetrug	männl: weibl: insg:	24 4 28	0 0 0	0 0 0	0 0 0	0 0 0	0 0 0	0 0 0	0 0 0	0 0 0	0 0 0	0 0 0	0 0 0	0 1 1	0 0 0	0 0 1	3 0 3	7 0 7	4 1 5	8 1 9	2 1 3	24 4 28	
64	513100	Prospektbetrug § 264a StGB	männl: weibl: insg:	3 0 3	0 0 0	0 0 0	0 0 0	0 0 0	0 0 0	0 0 0	0 0 0	0 0 0	0 0 0	0 0 0	0 0 0	0 0 0	0 0 0	0 0 0	1 0 1	0 0 0	0 0 0	1 0 1	0 0 1	0 0 1	3 0 3
64	513200	Anlagebetrug gemäß § 263 StGB	männl: weibl: insg:	18 4 22	0 0 0	0 0 0	0 0 0	0 0 0	0 0 0	0 0 0	0 0 0	0 0 0	0 0 0	0 0 0	0 1 1	0 0 1	0 1 1	0 0 2	2 0 2	4 0 4	4 1 5	7 1 8	1 1 2	18 4 22	
64	513400	Beteiligungsbetrug	männl: weibl: insg:	3 0 3	0 0 0	0 0 0	0 0 0	0 0 0	0 0 0	0 0 0	0 0 0	0 0 0	0 0 0	0 0 0	0 0 0	0 0 0	0 0 0	0 0 0	0 0 0	3 0 3	0 0 0	0 0 0	0 0 0	0 0 0	3 0 3
4	514000	Geldkreditbetrug	männl: weibl: insg:	85 21 106	0 0 0	0 0 0	0 0 0	0 0 0	0 0 0	0 0 0	0 0 0	0 0 0	0 0 0	1 1 2	1 1 2	6 2 8	5 1 6	11 3 14	7 3 10	19 6 25	24 5 29	16 2 18	7 1 8	84 20 104	
64	514100	Kreditbetrug § 265b StGB	männl: weibl: insg:	10 1 11	0 0 0	0 0 0	0 0 0	0 0 0	0 0 0	0 0 0	0 0 0	0 0 0	0 0 0	0 0 0	0 0 0	1 0 1	0 0 0	1 0 1	0 0 0	2 0 2	4 0 4	1 0 2	2 0 2	10 1 11	
64	514200	Subventionsbetrug § 264 StGB	männl: weibl: insg:	16 6 22	0 0 0	0 0 0	0 0 0	0 0 0	0 0 0	0 0 0	0 0 0	0 0 0	0 0 0	0 0 0	0 1 2	0 0 0	1 0 2	1 1 2	1 1 2	2 3 5	5 1 6	5 1 6	3 0 4	16 6 22	
64	514300	Kreditbetrug § 263 StGB	männl: weibl: insg:	59 12 71	0 0 0	0 0 0	0 0 0	0 0 0	0 0 0	0 0 0	0 0 0	0 0 0	0 0 0	1 1 2	1 1 2	4 1 5	5 0 10	9 1 10	5 1 6	14 4 18	17 4 21	10 1 11	3 0 3	58 11 69	
64	514400	Wechselbetrug	männl: weibl: insg:	3 2 5	0 0 0	0 0 0	0 0 0	0 0 0	0 0 0	0 0 0	0 0 0	0 0 0	0 0 0	0 0 0	0 0 0	0 0 0	0 1 1	0 1 1	1 1 2	2 0 2	0 0 0	0 0 0	0 0 0	0 0 0	3 2 5

Schlüssel der Tat	Straftat	Sexus	TV insgesamt	Kinder						Jugendliche			Heranw.	< 21	Erwachsene ab 21 Jahre									
									< 14			14 < 18					21 < 25						>= 21	
				< 6	6 < 8	8 < 10	10 < 12	12 < 14		14 < 16	16 < 18				18 < 21	21 < 23		23 < 25	25 < 30	30 < 40	40 < 50	50 < 60		>= 60
				1	2	3	4	5	6	7	8	9			10	11	12	13	14	15	16	17	18	19
4	515000	Erschleichen von Leistungen § 265a StGB	männl: weibl: insg:	2.873 1.258 4.131	0 0 0	0 0 0	1 1 2	5 2 7	13 5 18	19 8 27	95 79 174	177 91 268	272 170 442	418 227 645	709 405 1.114	344 136 480	348 131 479	692 267 959	565 194 759	466 137 603	242 118 360	138 81 219	61 56 117	2.164 853 3.017
4	516000	Betrug mittels rechtswidrig erlangter unbarer Zahlungsmittel	männl: weibl: insg:	247 82 329	0 0 0	0 0 0	0 0 0	1 0 1	1 0 1	3 7 10	10 3 13	13 10 23	29 10 39	43 20 63	32 10 42	23 9 32	55 19 74	52 9 61	58 12 70	27 12 39	9 8 17	3 2 5	204 62 266	
64	516200	Betrug mittels rechtswidrig erlangter Debitkarten ohne PIN (Lastschriftverfahren)	männl: weibl: insg:	40 8 48	0 0 0	0 0 0	0 0 0	0 0 0	0 0 0	0 0 0	0 0 0	2 0 2	2 0 2	5 0 5	7 0 7	5 2 12	3 4 14	8 1 13	11 2 13	0 1 1	1 0 1	0 0 0	0 8 41	
64	516300	Betrug mittels rechtswidrig erlangter Debitkarten mit PIN	männl: weibl: insg:	92 30 122	0 0 0	0 0 0	0 0 0	0 0 0	0 0 0	0 2 3	1 1 7	6 3 10	7 3 22	16 6 32	23 9 32	12 4 16	5 4 9	17 8 25	19 3 22	20 5 25	11 3 14	2 2 4	0 0 0	69 21 90
64	516400	Betrug mittels rechtswidrig erlangter Kreditkarten	männl: weibl: insg:	55 16 71	0 0 0	0 0 0	0 0 0	0 0 0	0 0 0	0 1 4	0 3 4	1 1 5	1 0 5	4 1 5	5 5 10	13 2 15	8 1 9	21 3 24	11 2 13	11 2 13	5 3 8	2 1 3	0 1 0	50 11 61
64	516500	Betrug mittels rechtswidrig erlangter Daten von Zahlungskarten	männl: weibl: insg:	55 17 72	0 0 0	0 0 0	0 0 0	1 0 1	1 0 1	1 0 1	1 0 1	1 0 2	2 0 6	3 3 9	6 3 9	3 0 3	7 2 12	10 2 12	9 3 12	16 2 18	11 3 14	2 2 4	1 2 3	49 14 63
64	516900	Betrug mittels rechtswidrig erlangter sonstiger unbarer Zahlungsmittel	männl: weibl: insg:	29 14 43	0 0 0	0 0 0	0 0 0	0 0 0	0 0 0	0 2 2	0 1 3	2 3 5	2 3 5	1 0 1	3 0 6	3 2 5	2 0 7	5 2 7	7 2 9	6 2 8	3 2 5	3 3 6	3 0 2	26 11 37
4	517000	Sonstiger Betrug	männl: weibl: insg:	3.826 1.849 5.675	0 0 0	0 0 0	0 2 3	1 1 6	5 3 9	6 3 9	17 29 46	31 20 51	48 32 80	197 100 297	251 135 386	217 117 334	245 149 394	462 266 728	608 268 876	950 485 1.435	823 399 1.222	511 212 723	221 84 305	3.575 1.714 5.289
64	517100	Leistungsbetrug	männl: weibl: insg:	156 73 229	0 0 0	0 0 0	0 0 0	0 0 0	0 0 0	0 0 1	1 0 1	1 0 2	2 0 8	7 1 10	9 1 12	8 4 15	13 2 17	21 6 27	19 11 30	41 23 64	30 16 46	27 13 40	9 3 12	147 72 219
64	517200	Leistungskreditbetrug	männl: weibl: insg:	189 84 273	0 0 0	0 0 0	0 0 0	0 0 0	0 0 0	0 0 0	0 0 0	0 0 0	8 4 12	8 4 12	8 4 12	7 2 9	14 7 21	21 9 30	34 11 45	53 19 76	44 19 63	17 14 31	12 4 16	181 80 261
64	517300	Arbeitsvermittlungsbetrug	männl: weibl: insg:	1 2 3	0 0 0	0 0 0	0 0 0	0 0 0	0 0 0	0 0 0	0 0 0	0 0 0	0 0 0	0 0 0	0 0 0	0 0 0	0 0 0	0 0 0	0 0 0	0 0 0	1 0 1	0 2 2	0 0 0	1 2 3
4	517400	Betrug z.N.v. Versicherungen und Versicherungsmisbrauch §§ 263, 265 StGB	männl: weibl: insg:	62 22 84	0 0 0	0 0 0	0 0 0	0 0 0	0 0 0	0 0 0	0 0 0	0 0 0	0 0 0	0 1 1	0 1 6	5 1 6	4 0 4	9 1 10	8 3 11	21 6 27	13 4 17	8 3 11	3 4 7	62 21 83
64	517500	Computerbetrug	männl: weibl: insg:	164 40 204	0 0 0	0 0 0	0 1 1	0 1 0	0 1 1	0 1 3	3 4 7	5 2 10	8 2 21	18 3 21	26 6 32	8 3 11	13 6 19	21 9 30	37 10 47	46 5 51	20 5 25	11 3 14	3 2 5	138 34 172
64	517500	Computerbetrug § 263a StGB(soweit nicht unter den Schlüssel 5163 bzw. 5179 zu erfassen)	männl: weibl: insg:	164 40 204	0 0 0	0 0 0	0 1 1	0 1 0	0 1 1	0 1 3	3 4 7	5 2 10	8 2 21	18 3 21	26 6 32	8 3 11	13 6 19	21 9 30	37 10 47	46 5 51	20 5 25	11 3 14	3 2 5	138 34 172
64	517600	Provisionsbetrug	männl: weibl: insg:	34 14 48	0 0 0	0 0 0	0 0 0	0 0 0	0 0 0	0 0 0	0 0 0	0 0 0	0 0 0	4 1 5	4 1 5	1 3 4	4 3 7	5 6 11	7 1 8	6 2 8	8 3 11	3 0 3	1 1 2	30 13 43
64	517700	Betrug z.N.v. Sozialversicherungen und Sozialversicherungsträgern	männl: weibl: insg:	247 267 514	0 0 0	0 0 0	0 0 0	0 0 0	0 0 0	0 0 0	0 3 3	0 3 3	0 3 3	13 18 31	13 21 34	12 14 26	14 18 32	26 32 58	36 27 63	41 69 110	65 69 134	46 44 90	20 5 25	234 246 480

Schlüssel der Tat	Straftat	Sexus	TV insgesamt	Kinder						Jugendliche			Heranw.	Erwachsene ab 21 Jahre										
									< 14			14 < 18		< 21			21 < 25						>= 21	
				< 6	6 < 8	8 < 10	10 < 12	12 < 14		14 < 16	16 < 18				18 < 21	21 < 23		23 < 25	25 < 30	30 < 40	40 < 50	50 < 60		>= 60
				1	2	3	4	5	6	7	8	9		10	11	12	13	14	15	16	17	18	19	20
64	517800	Sozialleistungsbetrug	männl.: weibl.: insg.	30 46 76	0 0 0	0 0 0	0 0 0	0 0 0	0 0 0	0 0 0	0 0 0	1 0 1	1 0 1	1 0 1	2 2 2	1 0 3	3 0 3	4 2 6	1 6 7	7 11 18	5 18 23	9 6 15	2 3 5	28 46 74
64	517800	(Sonstiger) Sozialleistungsbetrug soweit nicht unter Schl. 5177 zu erfassen	männl.: weibl.: insg.	30 46 76	0 0 0	0 0 0	0 0 0	0 0 0	0 0 0	0 0 0	0 0 0	1 0 1	1 0 1	1 0 1	2 2 2	1 0 3	3 0 3	4 2 6	1 6 7	7 11 18	5 18 23	9 6 15	2 3 5	28 46 74
64	517900	Betrug mit Zugangsberechtigungen zu Kommunikationsdiensten	männl.: weibl.: insg.	24 11 35	0 0 0	0 0 0	0 0 0	0 0 0	0 0 0	0 0 0	0 0 0	0 0 0	0 0 0	1 0 1	1 0 1	0 3 3	3 1 4	3 4 7	6 3 9	10 1 11	3 1 4	0 2 2	1 0 1	23 11 34
64	517900	Betrug mit Zugangsberechtigung zu Kommunikationsdiensten	männl.: weibl.: insg.	24 11 35	0 0 0	0 0 0	0 0 0	0 0 0	0 0 0	0 0 0	0 0 0	0 0 0	0 0 0	1 0 1	1 0 1	0 3 3	3 1 4	3 3 7	6 3 9	10 1 11	3 1 4	0 2 2	1 0 1	23 11 34
4	518100	Abrechnungsbetrug	männl.: weibl.: insg.	37 21 58	0 0 0	0 0 0	0 0 0	0 0 0	0 0 0	0 0 0	0 0 0	0 0 0	0 0 0	1 0 1	1 0 1	0 0 0	1 1 2	1 1 2	5 0 5	8 5 13	10 8 18	8 6 14	4 1 5	36 21 57
64	518200	Einmietbetrug	männl.: weibl.: insg.	191 82 273	0 0 0	0 0 0	0 0 0	0 0 0	0 0 0	0 0 0	0 0 0	0 0 0	7 8 15	7 8 15	10 6 16	15 4 19	25 10 35	40 12 52	54 25 79	39 17 56	20 5 25	6 5 11	184 74 258	
4	518300	Kontoeröffnungs- und Überweisungsbetrug	männl.: weibl.: insg.	78 18 96	0 0 0	0 0 0	0 0 0	0 0 0	0 0 0	0 0 0	0 0 0	1 0 1	1 0 1	3 1 4	4 1 5	4 1 5	5 2 6	9 2 11	13 2 15	32 5 37	11 6 17	7 1 8	2 1 3	74 17 91
64	518400	Zechbetrug	männl.: weibl.: insg.	67 8 75	0 0 0	0 0 0	0 0 0	0 0 0	0 0 0	0 0 0	0 0 0	0 0 0	3 1 4	3 1 4	6 0 6	7 1 8	13 1 14	11 2 13	8 1 9	18 2 20	9 1 10	5 0 5	64 7 71	
64	518800	Kreditvermittlungsbetrug	männl.: weibl.: insg.	12 0 12	0 0 0	0 0 0	0 0 0	0 0 0	0 0 0	0 0 0	0 0 0	0 0 0	0 0 0	0 0 0	0 0 0	0 0 0	0 0 0	0 0 0	1 0 1	7 0 7	3 0 3	1 0 1	12 0 12	
64	518900	Betrug	männl.: weibl.: insg.	2.736 1.216 3.952	0 0 0	0 0 0	0 0 0	1 1 2	5 1 6	6 2 8	15 12 27	25 15 40	40 27 67	141 63 204	187 92 279	166 85 251	169 111 280	335 196 531	426 190 616	683 326 1.009	582 239 821	364 118 482	159 55 214	2.549 1.124 3.673
64	518900	Sonstige weitere Betrugsarten	männl.: weibl.: insg.	2.736 1.216 3.952	0 0 0	0 0 0	0 0 0	1 1 2	5 1 6	6 2 8	15 12 27	25 15 40	40 27 67	141 63 204	187 92 279	166 85 251	169 111 280	335 196 531	426 190 616	683 326 1.009	582 239 821	364 118 482	159 55 214	2.549 1.124 3.673
4	520000	Veruntreuungen §§ 266, 266a, 266b StGB	männl.: weibl.: insg.	339 137 476	0 0 0	0 0 0	0 0 0	0 0 0	0 0 0	0 0 0	1 0 1	1 0 1	2 0 2	4 3 7	6 3 9	6 3 9	12 10 16	20 13 25	74 32 106	113 39 152	78 23 101	36 11 47	333 134 467	
4	521000	Untreue § 266 StGB	männl.: weibl.: insg.	142 77 219	0 0 0	0 0 0	0 0 0	0 0 0	0 0 0	0 0 0	0 0 0	0 0 0	0 0 0	0 0 0	0 0 0	0 0 0	2 3 5	2 3 5	5 10 17	28 19 47	50 27 77	33 15 48	24 8 32	142 77 219
64	521100	Untreue bei Kapitalanlagegeschäften	männl.: weibl.: insg.	6 0 6	0 0 0	0 0 0	0 0 0	0 0 0	0 0 0	0 0 0	0 0 0	0 0 0	0 0 0	0 0 0	0 0 0	0 0 0	0 0 0	0 0 0	2 0 2	3 0 3	0 0 0	1 0 1	6 0 6	
64	522000	Vorenthalten und Veruntreuen von Arbeitsentgelt § 266a StGB	männl.: weibl.: insg.	176 42 218	0 0 0	0 0 0	0 0 0	0 0 0	0 0 0	0 0 0	0 0 0	0 0 0	0 0 0	1 0 1	1 0 1	4 2 6	2 3 5	6 5 11	12 5 17	43 12 55	58 11 69	45 7 52	11 2 13	175 42 217
64	523000	Missbrauch von Scheck- und Kreditkarten § 266b StGB	männl.: weibl.: insg.	25 20 45	0 0 0	0 0 0	0 0 0	0 0 0	0 0 0	0 0 0	1 0 1	1 0 1	2 0 2	3 3 6	5 3 8	2 1 3	2 4 6	4 5 9	3 6 9	4 3 7	8 1 9	0 1 1	1 1 2	20 17 37

Schlüssel der Tat	Straftat	Sexus	TV insge- samt	Kinder						Jugendliche			Heran- w. 18 < 21	Erwachsene ab 21 Jahre														
									< 14			14 < 18					< 21			21 < 25						>= 21		
				< 6	6 < 8	8 < 10	10 < 12	12 < 14		14 < 16	16 < 18			18 < 21		21 < 23	23 < 25		25 < 30	30 < 40	40 < 50	50 < 60	>= 60					
				5	6	7	8	9	10	11	12	13		14	15	16	17	18	19	20	21	22	23	24				
4	530000	Unterschlagung §§ 246, 247, 248a StGB	männl: weibl: insg:	1.183 545 1.728	0 0 0	0 0 0	0 1 1	1 0 11	9 2 13	10 3 13	25 12 37	31 16 47	56 28 84	54 48 102	120 79 199	74 39 113	84 42 126	158 81 239	192 64 256	251 113 338	235 103 338	156 75 231	71 30 101	1.063 466 1.529				
4	540000	Urkundenfälschung §§ 267-271, 273-279, 281 StGB	männl: weibl: insg:	732 215 947	0 0 0	0 0 0	0 0 1	0 1 1	0 2 2	0 3 9	6 3 9	19 9 28	25 12 37	40 14 54	65 28 93	42 15 57	54 25 79	96 40 136	115 23 138	199 52 251	141 38 179	78 23 101	38 11 49	667 187 854				
4	541000	Fälschung technischer Aufzeichnungen § 268 StGB	männl: weibl: insg:	10 0 10	0 0 0	0 0 0	0 0 0	0 0 0	0 0 0	0 0 0	0 0 0	0 0 0	0 0 0	0 0 0	0 0 0	0 0 0	1 0 1	1 0 1	1 0 1	2 0 2	3 0 3	7 0 7	9 0 9	2 0 2	3 0 3	1 0 1	2 0 2	10 0 10
64	542000	Fälschung zur Erlangung von Betäubungsmitteln	männl: weibl: insg:	26 10 36	0 0 0	0 0 0	0 0 0	0 0 0	0 0 0	0 0 0	0 0 0	0 0 0	0 0 0	0 0 0	0 0 0	1 1 2	5 2 7	6 3 9	7 1 8	9 5 14	2 1 3	1 0 1	1 0 1	1 0 1	26 10 36			
4	543000	Fälschung beweisrelevanter Daten, Täuschung im Rechtsverkehr bei Datenverarbeitung §§ 269, 270 StGB	männl: weibl: insg:	48 10 58	0 0 0	0 0 0	0 0 0	0 0 0	0 0 0	0 0 0	0 0 0	0 0 0	0 0 0	1 0 1	1 0 1	2 2 4	6 2 8	8 4 12	4 0 4	14 5 19	14 1 15	5 0 5	2 0 2	47 10 57				
4	550000	Geld- und Wertzeichenfälschung, Fälschung von Zahlungskarten mit oder ohne Garantiefunktion, Schecks und Wechseln §§ 146-149, 151, 152, 152a, 152b StGB	männl: weibl: insg:	48 14 62	0 0 0	0 0 0	0 0 0	0 0 0	0 0 0	0 0 0	1 0 1	1 0 1	2 0 2	3 0 3	1 0 2	2 1 3	3 1 4	7 2 9	12 0 12	13 2 15	7 5 12	3 4 7	45 14 59					
4	551000	Geld- und Wertzeichenfälschung einschl. Vorbereitungshandlungen §§ 146 außer Abs. 1 Nr. 3, 148, 149 StGB	männl: weibl: insg:	10 1 11	0 0 0	0 0 0	0 0 0	0 0 0	0 0 0	0 0 0	0 0 0	0 0 0	0 0 0	1 0 1	1 0 1	0 0 0	0 0 0	0 0 0	3 0 3	4 0 4	2 0 2	0 1 1	0 1 0	9 1 10				
4	552000	Inverkehrbringen von Falschgeld §§ 146 Abs. 1 Nr. 3, 147 StGB	männl: weibl: insg:	36 11 47	0 0 0	0 0 0	0 0 0	0 0 0	0 0 0	0 0 0	0 0 1	1 0 1	1 0 1	1 0 1	2 0 2	1 0 1	1 0 1	2 1 3	3 2 5	9 0 9	11 2 13	7 3 10	2 3 5	34 11 45				
4	553000	Fälschung von Zahlungskarten mit oder ohne Garantiefunktion, Schecks und Wechseln gemäß §§ 152a, 152b StGB	männl: weibl: insg:	5 2 7	0 0 0	0 0 0	0 0 0	0 0 0	0 0 0	0 0 0	0 0 0	0 0 0	0 0 0	0 0 0	0 0 0	0 0 1	1 0 1	1 0 1	1 0 1	1 0 1	1 0 1	0 1 1	1 1 2	5 2 7				
4	553100	Gebrauch falscher Zahlungskarten mit oder ohne Garantiefunktion, Schecks und Wechsel gemäß §§ 152a, 152b StGB	männl: weibl: insg:	0 2 2	0 0 0	0 0 0	0 0 0	0 0 0	0 0 0	0 0 0	0 0 0	0 0 0	0 0 0	0 0 0	0 0 0	0 0 0	0 0 0	0 0 0	0 0 0	0 0 0	0 0 0	0 1 1	0 1 1	0 1 1	0 2 2			
4	553200	Nachmachen, Verfälschen, Verschaffen, Feilhalten oder Überlassen falscher Zahlungskarten mit oder ohne Garantiefunktion, Schecks und Wechsel gemäß §§ 152a, 152b StGB	männl: weibl: insg:	5 0 5	0 0 0	0 0 0	0 0 0	0 0 0	0 0 0	0 0 0	0 0 0	0 0 0	0 0 0	0 0 0	0 0 0	0 0 1	1 0 1	1 0 1	1 0 1	1 0 1	1 0 1	0 0 0	1 0 1	0 0 0	5 0 5			
4	560000	Insolvenzstraftaten §§ 283, 283a-d StGB	männl: weibl: insg:	82 20 102	0 0 0	0 0 0	0 0 0	0 0 0	0 0 0	0 0 0	0 0 0	0 0 0	0 0 0	0 1 1	0 1 1	2 0 2	2 1 3	4 1 5	4 5 9	13 5 18	30 5 35	23 3 26	8 0 8	82 19 101				
64	561000	Bankrott § 283 StGB	männl: weibl: insg:	71 15 86	0 0 0	0 0 0	0 0 0	0 0 0	0 0 0	0 0 0	0 0 0	0 0 0	0 0 0	0 1 1	0 1 1	2 0 2	2 1 3	4 1 5	4 4 8	13 4 17	24 3 27	18 2 20	8 0 8	71 14 85				
64	563000	Verletzung der Buchführungspflicht § 283b StGB	männl: weibl: insg:	15 4 19	0 0 0	0 0 0	0 0 0	0 0 0	0 0 0	0 0 0	0 0 0	0 0 0	0 0 0	0 0 0	0 0 0	0 0 0	0 0 0	0 0 0	0 2 4	6 1 7	7 1 8	0 1 0	0 0 0	15 4 19				
64	564000	Gläubigerbegünstigung § 283c StGB	männl: weibl: insg:	3 1 4	0 0 0	0 0 0	0 0 0	0 0 0	0 0 0	0 0 0	0 0 0	0 0 0	0 0 0	0 0 0	0 0 0	0 0 0	0 0 0	0 0 0	0 0 0	0 0 0	1 1 2	1 0 1	1 0 1	3 1 4				
64	565000	Schuldnerbegünstigung § 283d StGB	männl: weibl: insg:	1 1 2	0 0 0	0 0 0	0 0 0	0 0 0	0 0 0	0 0 0	0 0 0	0 0 0	0 0 0	0 0 0	0 0 0	0 0 0	0 0 0	0 1 1	0 0 0	0 0 0	1 0 1	0 0 0	0 0 0	1 1 2				

Schlüssel der Tat	Straftat	Sexus	TV insge- samt	Kinder						Jugendliche				Heran- w.	Erwachsene ab 21 Jahre										
									< 14			14 < 18	< 21				21 < 25						>= 21		
				< 6	6 < 8	8 < 10	10 < 12	12 < 14		14 < 16	16 < 18			18 < 21	21 < 23	23 < 25		25 < 30	30 < 40	40 < 50	50 < 60	>= 60			
				1	2	3	4	5	6	7	8	9	10	11	12	13	14	15	16	17	18	19	20	21	22
4	600000	Sonstige Straftatbestände (StGB)	männl: weibl: insg:	12.502 3.599 16.101	10 2 12	30 7 37	69 16 85	158 38 196	329 97 426	596 160 756	635 182 817	696 179 875	1.331 361 1.692	1.168 282 1.450	3.095 803 3.898	849 233 1.082	795 196 991	1.644 429 2.073	1.533 372 1.905	2.079 549 2.628	1.905 617 2.522	1.316 447 1.763	930 382 1.312	9.407 2.796 12.203	
4	610000	Erpressung § 253 StGB	männl: weibl: insg:	128 21 149	0 0 0	0 0 0	0 0 0	8 0 9	8 1 9	14 3 17	18 1 19	32 4 36	11 0 11	51 5 56	4 1 5	13 2 15	17 3 20	13 2 15	21 5 26	17 2 19	5 4 9	4 0 4	77 16 93		
64	611000	Erpressung auf sexueller Grundlage	männl: weibl: insg:	1 0 1	0 0 0	0 0 0	0 0 0	0 0 0	0 0 0	0 0 0	0 0 0	0 0 0	0 0 0	0 0 0	0 0 0	0 0 0	0 0 0	0 0 0	0 0 0	1 0 1	0 0 0	0 0 0	0 0 0	1 0 1	
4	620000	Widerstand gegen die Staatsgewalt und Straftaten gegen die öffentliche Ordnung §§ 111, 113, 114, 120, 121, 123-127, 129, 130-134, 136, 138, 140, 145, 145a, 145c, 145d StGB	männl: weibl: insg:	2.919 670 3.589	0 0 0	2 3 5	9 1 10	17 10 27	43 24 67	71 38 109	155 37 192	163 49 212	318 86 404	338 75 413	727 199 926	241 42 283	226 48 274	467 90 557	421 68 489	460 83 543	422 117 539	260 59 319	162 54 216	2.192 471 2.663	
4	621000	Widerstand gegen die Staatsgewalt §§ 111, 113, 114, 120, 121 StGB	männl: weibl: insg:	608 71 679	0 0 0	0 0 0	0 0 0	1 1 2	1 1 2	3 5 8	26 7 33	29 12 41	81 11 92	111 24 135	71 6 77	64 7 71	135 13 148	120 10 130	104 12 116	88 7 95	36 2 38	14 3 17	497 47 544		
4	621020	Widerstand gegen Vollstreckungsbeamte	männl: weibl: insg:	595 69 664	0 0 0	0 0 0	0 0 0	1 1 2	1 1 2	3 5 8	24 7 31	27 12 39	78 11 89	106 24 130	68 6 74	62 6 68	130 12 142	119 9 128	102 12 114	88 7 95	36 2 38	14 3 17	489 45 534		
4	622000	Hausfriedensbruch §§ 123, 124 StGB	männl: weibl: insg:	1.602 378 1.980	0 0 0	0 0 0	8 7 15	32 14 46	40 21 61	117 27 144	105 34 139	222 61 283	168 35 203	430 117 547	125 14 139	97 21 118	222 35 253	216 37 253	231 51 282	234 65 299	157 38 195	112 35 147	1.172 261 1.433		
64	622100	Hausfriedensbruch § 123 StGB	männl: weibl: insg:	1.602 378 1.980	0 0 0	0 0 0	8 7 15	32 14 46	40 21 61	117 27 144	105 34 139	222 61 283	168 35 203	430 117 547	125 14 139	97 21 118	222 35 253	216 37 253	231 51 282	234 65 299	157 38 195	112 35 147	1.172 261 1.433		
4	623000	Landfriedensbruch §§ 125, 125a StGB	männl: weibl: insg:	52 9 61	0 0 0	0 0 0	0 0 0	0 0 0	0 0 0	0 0 0	1 0 1	1 0 1	8 1 9	9 1 10	13 4 17	9 0 9	22 4 26	15 0 15	4 2 6	2 1 3	0 1 1	0 0 0	43 8 51		
4	624000	Vortäuschen einer Straftat § 145d StGB	männl: weibl: insg:	276 135 411	0 0 0	0 1 1	1 0 1	3 0 3	3 4 6	7 4 11	5 6 11	7 4 11	12 10 22	40 23 63	59 37 96	19 8 27	27 15 42	46 23 69	43 13 56	45 9 79	44 35 79	25 9 34	14 9 23	217 98 315	
64	624100	Vortäuschen eines Raubes	männl: weibl: insg:	18 5 23	0 0 0	0 0 0	0 0 1	1 0 1	0 1 2	1 0 1	1 0 1	1 0 1	5 1 6	7 2 9	3 0 3	0 1 4	3 1 4	5 1 6	1 0 1	0 1 2	0 0 1	2 0 2	0 0 0	11 3 14	
4	624200	Vortäuschen eines Diebstahls	männl: weibl: insg:	27 7 34	0 0 0	0 0 0	0 0 0	1 0 1	1 0 1	1 0 1	1 0 1	1 0 1	2 2 4	4 2 6	4 2 6	2 2 4	4 2 6	4 2 6	4 0 4	6 1 7	5 1 6	1 0 1	3 1 4	23 5 28	
4	626000	Gewaltdarstellung § 131 StGB	männl: weibl: insg:	1 0 1	0 0 0	0 0 0	0 0 0	0 0 0	0 0 0	0 0 0	0 0 0	0 0 0	0 0 0	0 0 0	0 0 0	0 0 0	0 0 0	0 0 0	0 0 0	1 0 1	0 0 0	0 0 0	0 0 0	1 0 1	
64	627000	Volksverhetzung § 130 StGB	männl: weibl: insg:	74 7 81	0 0 0	0 0 0	0 0 0	0 0 0	0 0 0	6 0 6	7 2 9	13 2 15	18 0 18	31 2 33	5 2 7	11 0 11	16 2 18	11 0 11	9 2 11	2 1 3	4 0 4	1 0 1	4 0 1	43 5 48	
4	630000	Begünstigung, Strafvereitelung (ohne Strafvereitelung im Amt), Hehlerei und Geldwäsche §§ 257, 258, 259-261 StGB	männl: weibl: insg:	500 140 640	0 0 0	0 0 0	1 0 1	3 0 3	4 0 4	19 1 20	28 8 36	47 9 56	45 13 58	96 22 118	52 17 69	44 12 56	96 29 125	78 15 93	110 23 133	68 21 89	33 17 50	19 13 32	404 118 522		
4	631000	Hehlerei von Kfz §§ 259-260a StGB	männl: weibl: insg:	22 1 23	0 0 0	0 0 0	0 0 0	0 0 0	0 0 0	0 0 0	0 0 0	0 1 1	3 1 3	3 1 4	3 0 3	1 0 1	4 0 4	4 0 4	8 0 8	2 0 2	1 0 1	0 0 0	19 0 19		

Schlüssel der Tat	Straftat	Sexus	TV insge- samt	Kinder						Jugendliche			Heran- w. 18 < 21	Erwachsene ab 21 Jahre											
									< 14			14 < 18		< 21			21 < 25						>= 21		
				< 6	6 < 8	8 < 10	10 < 12	12 < 14		14 < 16	16 < 18				21 < 23	23 < 25		25 < 30	30 < 40	40 < 50	50 < 60	>= 60			
				1	2	3	4	5	6	7	8	9		10	11	12	13	14	15	16	17	18	19	20	21
4	632000	Sonstige Hehlerei §§ 259-260a StGB	männl: weibl: insg:	300 40 340	0 0 0	0 0 0	0 0 0	1 0 1	3 0 3	4 0 4	18 1 19	23 5 28	41 6 47	28 5 33	73 11 84	27 6 33	30 2 32	57 8 65	53 7 60	61 6 67	33 5 38	13 2 15	10 1 11	227 29 256	
64	632100	Gewerbsmäßige Hehlerei § 260 Abs. 1 Nr. 1 StGB	männl: weibl: insg:	16 2 18	0 0 0	0 0 0	0 0 0	0 0 0	0 0 0	0 0 0	0 0 0	0 0 0	0 0 0	1 0 1	1 0 2	2 0 2	0 0 0	2 1 2	3 0 4	4 0 4	4 0 4	1 0 1	1 0 2	15 2 17	
64	632200	Bandenhehlerei § 260 Abs. 1 Nr. 2 StGB	männl: weibl: insg:	6 1 7	0 0 0	0 0 0	0 0 0	0 0 0	0 0 0	0 0 0	0 0 0	0 0 0	0 0 0	1 1 2	1 0 2	2 0 2	0 0 0	2 0 2	0 0 0	2 0 1	1 0 0	0 0 0	0 0 0	5 0 5	
64	632300	Gewerbsmäßige Bandenhehlerei § 260a StGB	männl: weibl: insg:	6 0 6	0 0 0	0 0 0	0 0 0	0 0 0	0 0 0	0 0 0	0 0 0	0 0 0	0 0 0	0 0 0	0 0 0	0 0 0	3 0 3	3 0 3	1 0 1	2 0 2	0 0 0	0 0 0	0 0 0	0 0 0	6 0 6
64	633000	Geldwäsche, Verschleierung unrechtmäßig erlangter Vermögenswerte § 261 StGB	männl: weibl: insg:	135 71 206	0 0 0	0 0 0	0 0 0	0 0 0	0 0 0	0 0 0	0 0 0	2 0 2	2 0 2	7 3 10	9 3 12	16 4 20	7 7 14	23 11 34	16 4 20	35 14 49	30 15 45	15 14 29	7 10 17	126 68 194	
4	640000	Brandstiftung und Herbeiführen einer Brandgefahr §§ 306-306d, 306f StGB	männl: weibl: insg:	323 92 415	2 0 2	5 0 5	7 1 8	21 2 23	18 4 22	53 7 60	20 4 24	14 3 17	34 7 41	20 5 25	107 19 126	11 8 19	12 4 16	23 12 35	22 6 28	36 10 46	52 10 62	43 13 56	40 22 62	216 73 289	
4	641000	(Vorsätzliche) Brandstiftung und Herbeiführen einer Brandgefahr §§ 306-306c, 306f Abs. 1 und 2 StGB	männl: weibl: insg:	132 24 156	0 0 0	2 0 2	3 0 3	13 0 13	10 3 13	28 3 31	15 4 19	12 3 15	27 7 34	17 2 19	72 12 84	6 2 8	9 1 10	15 3 18	8 0 8	14 2 16	11 2 13	9 3 12	3 2 5	60 12 72	
4	650000	Wettbewerbs-, Korruptions- und Amtsdelikte §§ 258a, 298-300, 331-353d, 355, 357 StGB	männl: weibl: insg:	181 28 209	0 0 0	0 0 0	0 0 0	0 0 0	0 0 0	0 0 0	0 0 0	0 0 0	0 0 0	1 0 1	1 0 2	2 0 3	3 0 3	5 0 5	12 1 13	42 6 48	63 14 77	50 7 57	8 0 8	180 28 208	
4	651000	Vorteilsannahme, Bestechlichkeit §§ 331, 332, 335 StGB	männl: weibl: insg:	13 3 16	0 0 0	0 0 0	0 0 0	0 0 0	0 0 0	0 0 0	0 0 0	0 0 0	0 0 0	0 0 0	0 0 0	0 0 0	0 0 0	0 0 0	0 0 0	2 0 2	6 2 8	3 1 4	2 0 2	13 3 16	
64	651100	Vorteilsannahme durch einen Amtsträger, Richter oder Schiedsrichter	männl: weibl: insg:	9 2 11	0 0 0	0 0 0	0 0 0	0 0 0	0 0 0	0 0 0	0 0 0	0 0 0	0 0 0	0 0 0	0 0 0	0 0 0	0 0 0	0 0 0	0 0 0	1 0 1	4 1 5	2 1 3	2 0 2	9 2 11	
64	651100	Vorteilsannahme durch einen Amtsträger oder ein für den öffentlichen Dienst besonders Verpflichteter, Richter oder Schiedsrichter	männl: weibl: insg:	9 2 11	0 0 0	0 0 0	0 0 0	0 0 0	0 0 0	0 0 0	0 0 0	0 0 0	0 0 0	0 0 0	0 0 0	0 0 0	0 0 0	0 0 0	0 0 0	1 0 1	4 1 5	2 1 3	2 0 2	9 2 11	
64	651200	Bestechlichkeit eines Amtsträgers, Richters oder Schiedsrichters	männl: weibl: insg:	4 1 5	0 0 0	0 0 0	0 0 0	0 0 0	0 0 0	0 0 0	0 0 0	0 0 0	0 0 0	0 0 0	0 0 0	0 0 0	0 0 0	0 0 0	0 0 0	1 0 1	2 1 3	1 0 1	0 0 0	4 1 5	
64	651200	Bestechlichkeit eines Amtsträger oder ein für den öffentlichen Dienst besonders Verpflichteter, Richters oder Schiedsrichters	männl: weibl: insg:	4 1 5	0 0 0	0 0 0	0 0 0	0 0 0	0 0 0	0 0 0	0 0 0	0 0 0	0 0 0	0 0 0	0 0 0	0 0 0	0 0 0	0 0 0	0 0 0	1 0 1	2 1 3	1 0 1	0 0 0	4 1 5	
4	652000	Vorteilsgewährung, Bestechung §§ 333, 334, 335 StGB	männl: weibl: insg:	11 1 12	0 0 0	0 0 0	0 0 0	0 0 0	0 0 0	0 0 0	0 0 0	0 0 0	0 0 0	0 0 0	0 0 0	0 0 0	0 0 0	0 0 0	2 0 2	3 0 3	4 1 5	2 0 2	0 0 0	11 1 12	
64	652100	Vorteilsgewährung für einen Amtsträger, Richter oder Schiedsrichter	männl: weibl: insg:	3 0 3	0 0 0	0 0 0	0 0 0	0 0 0	0 0 0	0 0 0	0 0 0	0 0 0	0 0 0	0 0 0	0 0 0	0 0 0	0 0 0	0 0 0	1 0 1	2 0 2	0 0 0	0 0 0	0 0 0	3 0 3	
64	652100	Vorteilsgewährung für einen Amtsträger, einem für den öffentlichen Dienst besonders Verpflichteten, Richter oder Schiedsrichter	männl: weibl: insg:	3 0 3	0 0 0	0 0 0	0 0 0	0 0 0	0 0 0	0 0 0	0 0 0	0 0 0	0 0 0	0 0 0	0 0 0	0 0 0	0 0 0	0 0 0	1 0 1	2 0 2	0 0 0	0 0 0	0 0 0	3 0 3	

Schlüssel der Tat	Straftat	Sexus	TV insge- samt	Kinder						Jugendliche			Heran- w. 18 < 21	Erwachsene ab 21 Jahre										
									< 14			14 < 18		< 21			21 < 25						>= 21	
				< 6	6 < 8	8 < 10	10 < 12	12 < 14		14 < 16	16 < 18				21 < 23	23 < 25		25 < 30	30 < 40	40 < 50	50 < 60	>= 60		
				1	2	3	4	5	6	7	8	9		10	11	12	13	14	15	16	17	18	19	20
64	652200	Bestechung eines Amtsträgers, Richters oder Schiedsrichters	männl: weibl: insg:	8 1 9	0 0 0	0 0 0	0 0 0	0 0 0	0 0 0	0 0 0	0 0 0	0 0 0	0 0 0	0 0 0	0 0 0	0 0 0	0 0 0	1 0 1	1 0 1	4 1 5	2 0 2	0 0 0	8 1 9	
64	652200	Bestechung eines Amtsträger, einem für den öffentlichen Dienst besonders Verpflichteten, Richters oder Schiedsrichters	männl: weibl: insg:	8 1 9	0 0 0	0 0 0	0 0 0	0 0 0	0 0 0	0 0 0	0 0 0	0 0 0	0 0 0	0 0 0	0 0 0	0 0 0	0 0 0	1 0 1	1 0 1	4 1 5	2 0 2	0 0 0	8 1 9	
4	655000	Sonstige Straftaten im Amt §§ 258a, 339-353d, 355, 357 StGB	männl: weibl: insg:	126 16 142	0 0 0	0 0 0	0 0 0	0 0 0	0 0 0	0 0 0	0 0 0	0 0 0	0 0 0	0 0 0	1 0 1	3 0 3	4 0 4	9 0 9	31 5 36	46 6 52	34 5 39	2 0 2	126 16 142	
64	655100	Körperverletzung im Amt § 340 StGB	männl: weibl: insg:	69 4 73	0 0 0	0 0 0	0 0 0	0 0 0	0 0 0	0 0 0	0 0 0	0 0 0	0 0 0	0 0 0	1 0 1	3 0 3	4 0 4	8 0 8	23 1 24	24 2 26	8 1 9	2 0 2	69 4 73	
64	655200	Verletzung des Dienstgeheimnisses § 353b StGB	männl: weibl: insg:	15 2 17	0 0 0	0 0 0	0 0 0	0 0 0	0 0 0	0 0 0	0 0 0	0 0 0	0 0 0	0 0 0	0 0 0	0 0 0	0 0 0	0 0 0	2 0 2	9 0 9	4 0 4	0 0 0	15 2 17	
64	656000	Wettbewerbsbeschränkende Absprachen bei Ausschreibungen § 298 StGB	männl: weibl: insg:	6 1 7	0 0 0	0 0 0	0 0 0	0 0 0	0 0 0	0 0 0	0 0 0	0 0 0	0 0 0	0 0 0	1 0 1	0 0 0	1 0 1	0 0 0	1 0 1	2 1 3	1 0 1	1 0 1	6 1 7	
4	657000	Bestechlichkeit und Bestechung im geschäftlichen Verkehr §§ 299, 300 StGB	männl: weibl: insg:	28 7 35	0 0 0	0 0 0	0 0 0	0 0 0	0 0 0	0 0 0	0 0 0	0 0 0	1 0 1	1 0 1	0 0 0	0 0 0	0 0 0	1 1 2	7 1 8	5 4 9	11 1 12	3 0 3	27 7 34	
4	657100	Bestechlichkeit und Bestechung gemäß § 299 StGB	männl: weibl: insg:	27 7 34	0 0 0	0 0 0	0 0 0	0 0 0	0 0 0	0 0 0	0 0 0	0 0 0	1 0 1	1 0 1	0 0 0	0 0 0	0 0 0	1 1 2	7 2 9	5 3 8	10 1 11	3 0 3	26 7 33	
64	657300	Bestechlichkeit und Bestechung im geschäftlichen Verkehr - mit Vorteil großen Ausmaßes	männl: weibl: insg:	3 2 5	0 0 0	0 0 0	0 0 0	0 0 0	0 0 0	0 0 0	0 0 0	0 0 0	0 0 0	0 0 0	0 0 0	0 0 0	0 0 0	0 0 0	0 0 0	1 2 3	2 0 2	0 0 0	3 2 5	
64	657300	Bestechlichkeit und Bestechung im geschäftlichen Verkehr-mit Vorteil großen Ausmaßes	männl: weibl: insg:	3 2 5	0 0 0	0 0 0	0 0 0	0 0 0	0 0 0	0 0 0	0 0 0	0 0 0	0 0 0	0 0 0	0 0 0	0 0 0	0 0 0	0 0 0	0 0 0	1 2 3	2 0 2	0 0 0	3 2 5	
4	660000	Strafbarer Eigennutz §§ 284, 285, 287-293, 297 StGB	männl: weibl: insg:	84 10 94	0 0 0	0 0 0	0 0 0	0 0 0	0 0 0	0 0 0	1 0 1	1 0 1	3 0 3	4 0 4	5 0 5	2 0 2	7 0 7	17 1 18	18 1 19	19 4 23	12 4 16	7 0 7	80 10 90	
4	661000	Glücksspiel §§ 284, 285, 287 StGB	männl: weibl: insg:	9 0 9	0 0 0	0 0 0	0 0 0	0 0 0	0 0 0	0 0 0	0 0 0	0 0 0	0 0 0	0 0 0	0 0 0	0 0 0	0 0 0	1 0 1	5 0 5	2 0 2	1 0 1	0 0 0	9 0 9	
4	662000	Wilderei §§ 292, 293 StGB	männl: weibl: insg:	53 2 55	0 0 0	0 0 0	0 0 0	0 0 0	0 0 0	0 0 0	1 0 1	1 0 1	3 0 3	4 0 4	5 0 5	2 0 2	7 0 7	12 1 13	10 0 10	10 1 11	7 0 7	3 0 3	49 2 51	
64	662100	Jagdwilderei § 292 StGB	männl: weibl: insg:	15 1 16	0 0 0	0 0 0	0 0 0	0 0 0	0 0 0	0 0 0	0 0 0	0 0 0	0 0 0	0 0 0	1 0 1	0 0 0	1 0 1	1 0 1	2 0 2	6 1 7	2 0 2	3 0 3	15 1 16	
64	663000	Wucher § 291 StGB	männl: weibl: insg:	3 2 5	0 0 0	0 0 0	0 0 0	0 0 0	0 0 0	0 0 0	0 0 0	0 0 0	0 0 0	0 0 0	0 0 0	0 0 0	0 0 0	0 0 0	0 0 0	2 1 3	1 1 2	0 0 0	3 2 5	
4	670000	Alle sonstigen Straftaten gemäß StGB - ohne Verkehrsdelikte	männl: weibl: insg:	9.312 2.753 12.065	8 2 10	26 4 30	54 14 68	125 29 154	270 75 345	483 124 607	480 142 622	543 128 671	1.023 270 1.293	882 208 1.090	2.388 602 2.990	627 170 797	584 138 722	1.211 308 1.519	1.110 289 1.399	1.535 432 1.967	1.376 467 1.843	973 351 1.324	719 304 1.023	6.924 2.151 9.075



Schlüssel der Tat	Straftat	Sexus	TV insgesamt	Kinder						Jugendliche			Heran- w.	< 21	Erwachsene ab 21 Jahre										
				< 14					14 < 18	18 < 21	21 < 25								>= 21						
				< 6	6 < 8	8 < 10	10 < 12	12 < 14			14 < 16	16 < 18			21 < 23	23 < 25	25 < 30	30 < 40		40 < 50	50 < 60	>= 60			
																							5	6	7
64	671000	Verletzung der Unterhaltspflicht § 170 StGB	männl: weibl: insg:	350 20 370	0 0 0	0 0 0	0 0 0	0 0 0	0 0 0	0 0 0	0 0 0	0 0 0	1 0 1	1 0 1	1 0 1	11 0 11	12 0 12	36 3 39	138 5 143	133 12 145	28 0 28	2 0 2	349 20 369		
64	672000	Verletzung der Fürsorge- oder Erziehungspflicht § 171 StGB	männl: weibl: insg:	20 54 74	0 0 0	0 0 0	0 0 0	0 0 0	0 0 0	0 0 0	0 0 0	0 0 0	0 1 1	0 1 1	0 2 2	0 4 4	0 6 6	1 12 13	7 17 24	8 15 23	3 3 6	1 0 1	20 53 73		
4	673000	Beleidigung §§ 185-187, 189 StGB	männl: weibl: insg:	3.617 1.619 5.236	0 0 0	0 0 0	4 2 6	19 7 26	53 32 85	76 41 117	100 76 176	115 69 184	215 145 360	237 120 357	528 306 834	218 99 317	206 82 288	424 181 605	427 150 577	693 252 945	617 278 895	526 233 759	402 219 621	3.089 1.313 4.402	
4	673100	Beleidigung auf sexueller Grundlage §§ 185-187, 189 StGB	männl: weibl: insg:	308 68 376	0 0 0	0 0 0	0 1 2	1 5 12	7 6 14	8 4 19	15 5 36	12 5 17	27 9 36	22 12 34	57 27 84	16 4 20	13 3 16	29 7 36	40 6 46	67 9 76	44 9 53	47 6 53	24 4 28	251 41 292	
4	674000	Sachbeschädigung §§ 303-305a StGB	männl: weibl: insg:	4.738 690 5.428	7 2 9	25 4 29	47 12 59	108 22 130	217 46 263	404 86 490	379 57 436	437 48 485	816 105 921	645 65 710	1.865 256 2.121	397 46 443	346 31 377	743 77 820	595 81 676	560 92 652	453 78 531	308 63 371	214 43 257	2.873 434 3.307	
4	674010	Sachbeschädigung gemäß § 303 StGB ohne Schl. 6741 00 u. 6743 00	männl: weibl: insg:	3.224 482 3.706	4 0 4	10 1 11	32 9 41	75 11 86	139 30 169	260 51 311	268 37 305	274 34 308	542 71 613	400 43 443	1.202 165 1.367	257 33 290	221 23 244	478 56 534	420 62 482	407 59 466	343 61 404	223 42 265	151 37 188	2.022 317 2.339	
4	674020	Gemeinschädliche Sachbeschädigung ohne Schl. 6743 20	männl: weibl: insg:	104 11 115	0 0 0	0 0 0	0 1 3	2 3 21	18 3 24	20 4 24	16 3 19	20 1 21	36 4 40	28 2 30	84 10 94	6 0 6	3 0 3	9 0 9	4 0 4	5 1 6	0 0 0	2 0 2	0 0 2	20 1 21	
4	674100	Sachbeschädigung an Kfz	männl: weibl: insg:	1.079 147 1.226	3 1 4	10 3 13	5 1 6	16 1 17	27 2 29	61 8 69	47 5 52	76 11 87	123 16 139	164 17 181	348 41 389	108 12 120	91 6 97	199 18 217	150 20 170	142 27 169	104 17 121	73 18 91	63 6 69	731 106 837	
4	674200	Datenveränderung, Computersabotage §§ 303a, 303b StGB	männl: weibl: insg:	25 9 34	0 0 0	0 0 0	0 0 0	0 0 0	0 0 0	0 0 0	1 2 3	2 4 7	3 0 3	3 0 3	6 4 10	0 0 0	3 1 4	3 1 4	6 0 6	3 2 5	5 0 5	2 2 4	0 2 4	0 0 0	19 5 24
4	674300	Sonstige Sachbeschädigung auf Straßen, Wegen oder Plätzen	männl: weibl: insg:	685 61 746	0 1 1	5 0 5	10 2 12	19 9 28	48 12 60	82 24 106	79 12 91	107 6 113	186 18 204	146 5 151	414 47 461	70 3 73	53 2 55	123 5 128	75 3 79	34 3 37	16 0 16	16 1 17	7 1 8	271 14 285	
4	674310	Sonstige Sachbeschädigung auf Straßen, Wegen oder Plätzen gemäß § 303 StGB	männl: weibl: insg:	635 57 692	0 1 1	5 0 5	10 2 12	17 9 26	45 10 55	77 22 99	73 12 85	97 6 103	170 18 188	137 4 141	384 44 428	66 3 69	49 2 51	115 5 120	65 4 69	32 3 35	16 0 16	16 1 17	7 0 7	251 13 264	
4	674320	Gemeinschädliche Sachbeschädigung auf Straßen, Wegen oder Plätzen	männl: weibl: insg:	63 4 67	0 0 0	0 0 0	0 0 2	2 0 2	3 2 5	5 0 7	9 0 9	11 0 11	20 0 20	14 1 15	39 3 42	5 0 5	4 0 4	9 0 9	13 0 13	2 0 2	0 0 0	0 0 0	0 1 1	0 1 0	24 1 25
4	674500	Zerstörung wichtiger Arbeitsmittel § 305a StGB	männl: weibl: insg:	9 0 9	0 0 0	0 0 0	0 0 0	0 0 0	0 0 0	0 0 0	0 0 0	1 0 1	1 0 1	0 0 0	2 0 2	0 0 0	1 0 1	3 0 3	1 0 1	3 0 3	1 0 1	0 0 0	0 0 0	0 0 0	8 0 8
4	675000	Sprengstoff- und Strahlungsverbrechen §§ 307 - 312 StGB	männl: weibl: insg:	5 0 5	0 0 0	0 0 0	0 0 0	0 0 0	0 0 0	0 0 0	0 0 0	0 0 0	0 0 0	2 0 2	2 0 2	0 0 0	1 0 1	1 0 1	0 0 0	0 0 0	2 0 2	0 0 0	0 0 0	0 0 0	3 0 3
64	675200	Herbeiführen einer Sprengstoffexplosion § 308 StGB	männl: weibl: insg:	5 0 5	0 0 0	0 0 0	0 0 0	0 0 0	0 0 0	0 0 0	0 0 0	0 0 0	0 0 0	2 0 2	2 0 2	0 0 0	1 0 1	1 0 1	0 0 0	0 0 0	2 0 2	0 0 0	0 0 0	0 0 0	3 0 3
4	676000	Straftaten gegen die Umwelt §§ 324, 324a, 325-330a StGB	männl: weibl: insg:	159 14 173	0 0 0	0 0 0	0 0 0	0 0 0	0 0 0	0 0 0	0 0 0	1 0 1	1 0 1	3 0 3	4 0 4	4 0 4	8 1 9	12 1 13	13 2 15	34 4 38	39 1 40	33 5 38	24 1 25	155 14 169	

Schlüssel der Tat	Straftat	Sexus	TV insgesamt	Kinder						Jugendliche			Heranw.	< 21	Erwachsene ab 21 Jahre									
									< 14			14 < 18						21 < 25						>= 21
				< 6	6 < 8	8 < 10	10 < 12	12 < 14		14 < 16	16 < 18				18 < 21	21 < 23	23 < 25		25 < 30	30 < 40	40 < 50	50 < 60	>= 60	
				1	2	3	4	5	6	7	8	9			10	11	12	13	14	15	16	17	18	19
4	676010	Bodenverunreinigung § 324a StGB	männl: weibl: insg:	22 0 22	0 0 0	0 0 0	0 0 0	0 0 0	0 0 0	0 0 0	0 0 0	0 0 0	0 0 0	0 0 0	0 0 0	1 0 1	1 0 1	3 0 3	4 0 4	5 0 5	6 0 6	3 0 3	22 0 22	
4	676100	Gewässerverunreinigung § 324 StGB	männl: weibl: insg:	38 3 41	0 0 0	0 0 0	0 0 0	0 0 0	0 0 0	0 0 0	1 0 1	1 0 1	1 0 1	2 0 2	1 0 1	1 1 2	2 1 3	0 0 1	6 0 6	10 0 10	10 1 11	8 0 8	36 3 39	
4	676200	Luftverunreinigung § 325 StGB	männl: weibl: insg:	5 0 5	0 0 0	0 0 0	0 0 0	0 0 0	0 0 0	0 0 0	0 0 0	0 0 0	0 0 0	0 0 0	0 0 0	0 0 0	0 0 0	0 0 0	1 0 1	1 0 1	0 0 0	3 0 3	5 0 5	
4	676400	Unerlaubter Umgang mit gefährlichen Abfällen § 326 außer Abs. 2 StGB	männl: weibl: insg:	89 11 100	0 0 0	0 0 0	0 0 0	0 0 0	0 0 0	0 0 0	0 0 0	0 0 0	2 0 2	2 0 2	3 0 3	6 0 6	9 0 9	9 1 10	22 4 26	21 1 22	16 4 20	10 1 11	87 11 98	
4	676410	Unerlaubter Umgang mit gefährlichen Abfällen § 326 Abs. 1	männl: weibl: insg:	89 11 100	0 0 0	0 0 0	0 0 0	0 0 0	0 0 0	0 0 0	0 0 0	0 0 0	2 0 2	2 0 2	3 0 3	6 0 6	9 0 9	9 1 10	22 4 26	21 1 22	16 4 20	10 1 11	87 11 98	
4	676500	Unerlaubtes Betreiben von Anlagen § 327 StGB	männl: weibl: insg:	4 0 4	0 0 0	0 0 0	0 0 0	0 0 0	0 0 0	0 0 0	0 0 0	0 0 0	0 0 0	0 0 0	0 0 0	0 0 0	0 0 0	1 0 1	0 0 0	2 0 2	1 0 1	0 0 0	4 0 4	
4	676520	Unerlaubtes Betreiben von Anlagen § 327 Abs. 2	männl: weibl: insg:	4 0 4	0 0 0	0 0 0	0 0 0	0 0 0	0 0 0	0 0 0	0 0 0	0 0 0	0 0 0	0 0 0	0 0 0	0 0 0	0 0 0	1 0 1	0 0 0	2 0 2	1 0 1	0 0 0	4 0 4	
4	676600	Unerlaubter Umgang mit radioaktiven Stoffen und anderen gefährlichen Gütern § 328 StGB	männl: weibl: insg:	1 0 1	0 0 0	0 0 0	0 0 0	0 0 0	0 0 0	0 0 0	0 0 0	0 0 0	0 0 0	0 0 0	0 0 0	0 0 0	0 0 0	0 0 0	1 0 1	0 0 0	0 0 0	0 0 0	1 0 1	
4	676620	Unerlaubter Umgang mit anderen gefährlichen Stoffen und Gütern § 328 Abs. 3 StGB	männl: weibl: insg:	1 0 1	0 0 0	0 0 0	0 0 0	0 0 0	0 0 0	0 0 0	0 0 0	0 0 0	0 0 0	0 0 0	0 0 0	0 0 0	0 0 0	0 0 0	1 0 1	0 0 0	0 0 0	0 0 0	1 0 1	
4	676700	Gefährdung schutzbedürftiger Gebiete § 329 StGB	männl: weibl: insg:	1 0 1	0 0 0	0 0 0	0 0 0	0 0 0	0 0 0	0 0 0	0 0 0	0 0 0	0 0 0	0 0 0	0 0 0	0 0 0	0 0 0	0 0 0	0 0 0	0 0 0	1 0 1	0 0 0	0 0 0	
4	678000	Ausspähen, Abfangen von Daten einschl. Vorbereitungshandlungen gemäß §§ 202a, 202b, 202c StGB	männl: weibl: insg:	84 19 103	0 0 0	0 0 0	0 0 0	0 0 0	0 0 0	2 0 2	5 0 5	7 0 7	2 0 2	9 1 10	6 3 9	9 0 9	15 3 18	8 6 14	27 5 32	16 3 19	6 1 7	3 0 3	75 18 93	
4	700000	Strafrechtliche Nebengesetze	männl: weibl: insg:	7.215 1.231 8.446	2 0 2	0 0 0	1 0 1	4 0 4	22 7 29	29 7 36	128 23 151	236 45 281	364 68 432	920 160 1.080	1.313 235 1.548	911 176 1.087	930 149 1.079	1.841 325 2.166	1.875 317 2.192	1.343 213 1.556	497 81 578	222 40 262	124 20 144	5.902 996 6.898
4	710000	Straftaten gegen strafrechtliche Nebengesetze auf dem Wirtschaftssektor	männl: weibl: insg:	455 108 563	0 0 0	0 0 0	0 0 0	0 0 0	0 0 0	0 0 0	10 3 13	8 2 10	18 5 23	20 6 26	38 11 49	15 5 20	23 4 27	38 9 47	66 10 76	89 27 116	121 24 145	79 22 101	24 5 29	417 97 514
4	712000	Straftaten nach AktG, GenG, GmbHG, HGB, RechnungslegungsG, UmwandlungsG	männl: weibl: insg:	142 33 175	0 0 0	0 0 0	0 0 0	0 0 0	0 0 0	0 0 0	0 0 0	0 0 0	0 0 0	1 1 2	1 1 2	1 1 3	2 1 4	3 1 12	9 11 39	28 10 66	56 7 63	34 7 41	11 0 11	141 32 173
64	712200	Insolvenzverschleppung § 15a InsO	männl: weibl: insg:	126 28 154	0 0 0	0 0 0	0 0 0	0 0 0	0 0 0	0 0 0	0 0 0	0 0 0	0 0 0	1 1 2	1 0 1	1 1 2	2 1 3	9 3 12	26 12 38	44 7 51	33 4 37	11 0 11	125 27 152	
4	713000	Delikte i.Z.m. illegaler Beschäftigung gemäß §§ 10, 11 SchwarzArbG, §§ 15, 15a AÜG und Erschleichung von Sozialleistungen i.Z.m. der Erbringung von Dienst- oder Werkleistungen gemäß § 9 SchwarzArbG	männl: weibl: insg:	1 0 1	0 0 0	0 0 0	0 0 0	0 0 0	0 0 0	0 0 0	0 0 0	0 0 0	0 0 0	0 0 0	0 0 0	1 0 1	0 0 0	1 0 1	0 0 0	0 0 0	0 0 0	0 0 0	0 0 0	1 0 1

Schlüssel der Tat	Straftat	Sexus	TV insge- samt	Kinder						Jugendliche			Heran- w. 18 < 21	Erwachsene ab 21 Jahre										
									< 14			14 < 18		< 21			21 < 25					>= 21		
				< 6	6 < 8	8 < 10	10 < 12	12 < 14		14 < 16	16 < 18			21 < 23	23 < 25		25 < 30	30 < 40	40 < 50	50 < 60	>= 60			
				5	6	7	8	9	10	11	12	13		14	15	16	17	18	19	20	21	22	23	24
4	713000	Delikte im Zusammenhang mit Schwarzarbeitsbekämpfungsgesetz und Arbeitnehmerüberlassungsgesetz	männl: weibl: insg:	1 0 1	0 0 0	0 0 0	0 0 0	0 0 0	0 0 0	0 0 0	0 0 0	0 0 0	0 0 0	0 0 0	1 0 1	0 0 0	1 0 1	0 0 0	0 0 0	0 0 0	0 0 0	1 0 1		
4	714000	Straftaten i.V.m. dem Bankgewerbe sowie Wertpapierhandelsgesetz (Güd-Kreditwesen, BörsenG, DepotG, HypothekenbankG, § 35 BundesbankG)	männl: weibl: insg:	1 0 1	0 0 0	0 0 0	0 0 0	0 0 0	0 0 0	0 0 0	0 0 0	0 0 0	0 0 0	0 0 0	0 0 0	0 0 0	0 0 0	0 0 0	0 0 0	1 0 1	0 0 0			
4	715000	Straftaten im Zusammenhang mit Urheberrechtsbestimmungen (UrheberrechtsG, MarkenG, § 17 UWG, GebrauchsmusterG, GeschmacksmusterG, KunsturheberrechtsG, PatentG, HalbleiterschutzG)	männl: weibl: insg:	103 28 131	0 0 0	0 0 0	0 0 0	0 0 0	0 0 0	0 3 12	0 0 5	0 3 17	0 3 8	0 6 25	19 6 5	2 3 6	4 2 6	6 5 11	24 0 24	20 7 27	20 5 25	12 3 15	2 2 4	84 22 106
64	715100	Softwarepiraterie (private Anwendung z.B. Computerspiele)	männl: weibl: insg:	1 0 1	0 0 0	0 0 0	0 0 0	0 0 0	0 0 0	0 0 0	0 0 0	0 0 0	0 0 0	0 0 0	0 0 0	0 0 0	0 0 0	0 0 0	1 0 1	0 0 0	0 0 0	0 0 0	1 0 1	
64	715300	Verrat von Betriebs- und Geschäftsgeheimnissen nach § 17 Abs. 1 und 4 UWG	männl: weibl: insg:	6 5 11	0 0 0	0 0 0	0 0 0	0 0 0	0 0 0	0 0 0	0 0 0	0 0 0	0 0 0	0 0 0	0 0 0	0 0 0	0 0 0	0 0 0	1 3 4	4 2 6	1 0 1	0 0 0	6 5 11	
64	715400	Verrat von Betriebs- und Geschäftsgeheimnissen nach § 17 Abs. 2 und 4 UWG	männl: weibl: insg:	3 1 4	0 0 0	0 0 0	0 0 0	0 0 0	0 0 0	0 0 0	0 0 0	0 0 0	0 0 0	0 0 0	0 0 0	0 0 0	0 0 0	0 0 0	2 0 2	0 0 0	1 1 2	0 0 0	3 1 4	
4	716000	Straftaten im Zusammenhang mit Lebens- und Arzneimitteln (z.B. Lebensmittel- und Futtermittelgesetzbuch, ArzneimittelG, WeinG)	männl: weibl: insg:	83 22 105	0 0 0	0 0 0	0 0 0	0 0 0	0 0 0	0 0 0	0 1 1	0 1 1	0 2 2	2 1 3	2 0 3	3 0 3	8 0 11	11 0 17	14 3 17	16 5 21	22 4 26	12 8 20	6 1 7	81 21 102
64	716100	Straftaten nach dem Lebensmittel- und Futtermittelgesetzbuch	männl: weibl: insg:	40 11 51	0 0 0	0 0 0	0 0 0	0 0 0	0 0 0	0 0 0	0 0 0	0 0 0	1 0 1	1 0 1	0 0 0	0 0 0	0 0 0	4 1 5	8 3 11	14 3 17	8 3 11	5 3 6	39 11 50	
4	716200	Straftaten nach dem Arzneimittelgesetz	männl: weibl: insg:	39 7 46	0 0 0	0 0 0	0 0 0	0 0 0	0 0 0	0 0 0	0 1 1	0 1 1	0 1 1	1 0 2	1 0 3	3 0 8	8 0 11	11 0 12	10 2 10	8 2 10	8 0 8	1 2 3	0 0 0	38 6 44
4	716210	Straftaten nach dem Arzneimittelgesetz gemäß § 95 AMG	männl: weibl: insg:	37 7 44	0 0 0	0 0 0	0 0 0	0 0 0	0 0 0	0 0 0	0 1 1	0 1 1	0 0 1	1 0 2	1 0 3	3 0 7	7 10 10	9 2 11	8 2 10	8 0 8	8 0 3	1 2 3	0 0 0	36 6 42
64	716300	Straftaten nach dem Weingesetz	männl: weibl: insg:	1 0 1	0 0 0	0 0 0	0 0 0	0 0 0	0 0 0	0 0 0	0 0 0	0 0 0	0 0 0	0 0 0	0 0 0	0 0 0	0 0 0	0 0 0	0 0 0	0 0 0	0 0 0	1 0 1	0 0 0	1 0 1
4	719000	Sonstige Straftaten (Nebengesetze) auf dem Wirtschaftssektor (z.B. Rennwett- und Lotterieg, UWG ohne § 17, Versicherungsaufsichtsg, WirtschaftsstrafG, Gewerbeordnung)	männl: weibl: insg:	126 25 151	0 0 0	0 0 0	0 0 0	0 0 0	0 0 0	0 0 0	1 1 1	3 1 4	4 1 5	12 2 14	16 3 19	8 2 10	9 1 10	17 3 20	19 4 23	26 4 30	23 5 28	20 4 24	5 2 7	110 22 132
64	719200	Straftaten nach UWG ohne § 17	männl: weibl: insg:	3 0 3	0 0 0	0 0 0	0 0 0	0 0 0	0 0 0	0 0 0	0 0 0	0 0 0	0 0 0	0 0 0	0 0 0	0 0 0	0 0 0	0 0 0	0 0 0	1 0 1	1 0 1	1 0 1	0 0 0	3 0 3
4	720000	Straftaten gegen sonstige strafrechtliche Nebengesetze-ohne Verkehrsdelikte-	männl: weibl: insg:	1.602 158 1.760	2 0 2	0 0 0	0 0 0	2 0 2	10 0 10	14 0 14	35 3 35	80 3 83	115 3 118	194 10 204	323 13 336	172 14 186	154 16 170	326 30 356	311 21 332	272 40 312	200 33 233	97 10 107	73 11 84	1.279 145 1.424
64	721000	Straftaten gegen § 27 Abs. 2 des Jugendschutzgesetzes	männl: weibl: insg:	1 1 2	0 0 0	0 0 0	0 0 0	0 0 0	0 0 0	0 0 0	0 0 0	0 0 0	0 0 0	0 0 0	0 0 0	1 0 1	0 0 0	1 0 1	0 0 0	0 0 0	0 0 0	0 0 0	0 1 1	1 1 2
64	722000	Straftaten gegen § 27 Abs. 1 des Jugendschutzgesetzes	männl: weibl: insg:	1 1 2	0 0 0	0 0 0	0 0 0	0 0 0	0 0 0	0 0 0	0 0 0	0 0 0	0 0 0	0 0 0	0 0 0	0 0 0	0 0 0	0 0 0	0 0 0	1 0 1	0 0 0	0 0 0	0 1 1	1 1 2

Schlüssel der Tat	Straftat	Sexus	TV insgesamt	Kinder						Jugendliche			Heran-w.	Erwachsene ab 21 Jahre											
									< 14			14 < 18		< 21	21 < 25								>= 21		
				< 6	6 < 8	8 < 10	10 < 12	12 < 14	14 < 16	16 < 18	18 < 21	21 < 23		23 < 25	25 < 30	30 < 40	40 < 50	50 < 60	>= 60						
1	2	3	4	5	6	7	8	9	10	11	12	13	14	15	16	17	18	19	20	21	22	23	24		
4	725000	Straftaten gegen das Aufenthalts-, das Asylverfahrens- und das Freizügigkeitsgesetz/EU	männl: weibl: insg:	447 82 529	2 0 2	0 0 0	0 0 0	1 0 1	0 0 0	3 0 3	4 0 4	13 0 13	17 0 17	40 6 46	60 6 66	38 8 46	58 6 64	96 14 110	105 10 115	115 26 141	56 21 77	13 3 16	2 2 4	387 76 463	
4	725100	Unerlaubte Einreise gemäß § 95 Abs. 1 Nr. 3 und Abs. 2 Nr. 1a Aufenthaltsgesetz	männl: weibl: insg:	50 8 58	0 0 0	0 0 0	0 0 0	0 0 0	0 0 0	0 0 0	2 0 2	4 0 4	6 0 6	6 0 6	12 0 12	4 1 6	8 3 9	12 3 15	11 0 11	12 2 14	2 0 4	1 0 1	0 1 1	0 1 1	38 8 46
4	725200	Einschleusen von Ausländern gemäß § 96 Aufenthaltsgesetz	männl: weibl: insg:	5 4 9	0 0 0	0 0 0	0 0 0	0 0 0	0 0 0	0 0 0	0 0 0	0 0 0	0 0 0	0 2 2	0 2 2	1 0 1	0 0 0	1 0 1	0 0 0	0 0 0	1 1 1	0 0 0	3 0 3	0 0 0	5 2 7
4	725300	Erschleichen eines Aufenthaltstitels (gemäß § 95 Abs. 2 Nr. 2 Aufenthaltsgesetz) durch unrichtige oder unvollständige Angaben oder Gebrauch eines so beschafften Aufenthaltstitels zur Täuschung im Rechtsverkehr	männl: weibl: insg:	82 14 96	1 0 1	0 0 0	0 0 0	0 0 0	0 0 0	1 0 1	1 0 1	0 0 0	1 0 1	3 1 4	5 1 6	6 0 6	10 1 11	16 1 17	22 2 24	21 6 27	11 4 15	7 0 7	0 0 0	0 0 0	77 13 90
4	725310	Erschleichen eines Aufenthaltstitels durch Scheine gemäß § 95 Abs. 2 Nr. 2 Aufenthaltsgesetz	männl: weibl: insg:	63 6 69	1 0 1	0 0 0	0 0 0	0 0 0	0 0 0	1 0 1	0 0 0	0 0 0	0 0 0	2 0 2	3 0 3	4 0 4	9 0 9	13 0 13	16 1 17	15 3 18	10 2 12	6 0 6	0 0 0	0 0 0	60 6 66
4	725320	Erschleichen oder Gebrauch eines Aufenthaltstitels (Aufenthaltsurlaubnis oder Niederlassungsbefugnis)	männl: weibl: insg:	20 8 28	0 0 0	0 0 0	0 0 0	0 0 0	0 0 0	0 0 0	1 0 1	0 0 0	1 0 1	1 0 2	2 1 3	2 0 2	1 1 2	3 1 4	6 1 7	6 3 9	1 2 3	2 0 2	0 0 0	0 0 0	18 7 25
4	725400	Einschleusen mit Todesfolge - gewerbs- und bandenmäßiges Einschleusen von Ausländern gemäß § 97 Aufenthaltsgesetz	männl: weibl: insg:	4 1 5	0 0 0	0 0 0	0 0 0	0 0 0	0 0 0	0 0 0	0 0 0	0 0 0	0 0 0	0 0 0	0 0 0	0 0 0	0 0 0	0 0 0	0 0 0	1 0 1	2 0 2	0 0 0	0 0 0	0 0 0	4 1 5
4	725500	Straftaten gegen §§ 84, 85 Asylverfahrensgesetz	männl: weibl: insg:	80 7 87	0 0 0	0 0 0	0 0 0	0 0 0	0 0 0	0 0 0	2 0 2	2 0 2	9 0 9	11 0 11	7 0 7	14 0 14	21 1 22	26 3 29	17 2 19	5 1 6	0 0 0	0 0 0	0 0 0	0 0 0	69 7 76
4	725700	Illegaler Aufenthalt gemäß § 95 Abs. 1 Nr. 1, 2 und Abs. 2 Nr. 1b Aufenthaltsgesetz	männl: weibl: insg:	113 27 140	1 0 1	0 0 0	0 0 0	1 0 1	0 0 0	2 0 2	0 0 0	6 0 6	6 0 6	10 3 13	18 3 21	12 2 14	14 2 16	26 4 30	23 4 27	23 10 33	20 3 23	1 2 3	2 1 3	0 1 0	95 24 119
64	725800	Einreise oder Aufenthalt trotz Versagung des Freizügigkeitsrechts gemäß § 9 Freizügigkeitsgesetz/EU	männl: weibl: insg:	1 0 1	0 0 0	0 0 0	0 0 0	0 0 0	0 0 0	0 0 0	0 0 0	0 0 0	0 0 0	0 0 0	0 0 0	0 0 0	0 0 0	0 0 0	0 0 0	1 0 1	0 0 0	0 0 0	0 0 0	0 0 0	1 0 1
64	725900	Sonstige Verstöße gegen das Aufenthaltsgesetz	männl: weibl: insg:	128 21 149	0 0 0	0 0 0	0 0 0	0 0 0	0 0 0	0 0 0	1 0 1	2 0 2	3 0 3	14 0 14	17 0 17	10 3 13	14 2 16	24 5 29	29 0 29	39 5 44	18 10 28	1 1 2	0 0 0	0 0 0	111 21 132
4	726000	Straftaten gegen das Sprengstoff-, das Waffen- und das Kriegswaffenkontrollgesetz	männl: weibl: insg:	957 57 1.014	0 0 0	0 0 0	0 0 0	1 0 1	10 0 10	11 0 11	27 0 27	62 2 64	89 2 91	127 2 129	227 4 231	114 5 119	76 9 85	190 14 204	175 8 183	123 11 134	109 7 116	68 5 73	65 8 73	730 53 783	
64	726100	Straftaten gegen das Sprengstoffgesetz	männl: weibl: insg:	98 5 103	0 0 0	0 0 0	0 0 0	0 0 0	2 0 2	2 0 2	5 0 5	4 0 4	9 0 9	18 0 18	29 0 29	13 1 14	8 1 9	21 2 23	23 0 23	14 2 16	8 1 9	2 0 2	1 0 1	0 0 0	69 5 74
64	726200	Straftaten gegen das Waffengesetz	männl: weibl: insg:	859 52 911	0 0 0	0 0 0	0 0 0	1 0 1	8 0 8	9 0 9	22 0 22	59 2 61	81 2 83	108 2 110	198 4 202	102 4 106	68 8 76	170 12 182	150 8 158	112 9 121	100 6 106	64 5 69	65 8 73	661 48 709	
64	726300	Straftaten gegen das Kriegswaffenkontrollgesetz	männl: weibl: insg:	14 0 14	0 0 0	0 0 0	0 0 0	0 0 0	0 0 0	0 0 0	0 0 0	0 0 0	0 0 0	3 0 3	3 0 3	1 0 1	0 0 0	1 0 1	3 0 3	2 0 2	3 0 3	2 0 2	0 0 0	0 0 0	11 0 11
4	728000	Straftaten gegen das Bundes- (oder Landes-) Datenschutzgesetz	männl: weibl: insg:	12 6 18	0 0 0	0 0 0	0 0 0	0 0 0	0 0 0	0 0 0	0 0 0	0 0 0	0 0 0	0 0 0	0 0 0	0 0 0	0 0 0	0 0 0	1 2 3	3 2 5	6 1 7	2 1 3	0 1 0	0 0 0	12 6 18

Schlüssel der Tat	Straftat	Sexus	TV insgesamt	Kinder							Jugendliche			Heran-w. 18 < 21	Erwachsene ab 21 Jahre											
				< 14					14 < 18		< 21	21 < 25			>= 21											
				< 6	6 < 8	8 < 10	10 < 12	12 < 14	14 < 16	16 < 18	18 < 21	21 < 23	23 < 25		25 < 30	30 < 40	40 < 50	50 < 60	>= 60							
				1	2	3	4	5	6	7	8	9	10		11	12	13	14	15	16	17	18	19	20	21	22
4	730000	Rauschgiftdelikte -Betäubungsmittelgesetz- (soweit nicht bereits mit anderer Schlüsselzahl erfasst)	männl: weibl: insg:	5.322 943 6.265	0 0 0	0 0 0	0 0 0	1 0 1	12 6 18	13 6 19	82 20 102	159 39 198	241 59 300	752 142 894	1.006 207 1.213	761 158 919	788 131 1.838	1.549 289 1.838	1.570 283 1.853	1.018 140 1.158	153 17 170	22 5 27	4 2 6	4.316 736 5.052		
4	731000	Allgemeine Verstöße gemäß § 29 BtMG(soweit nicht unter 7340 pp. zu erfassen)	männl: weibl: insg:	4.534 826 5.360	0 0 0	0 0 0	1 0 1	11 4 15	12 4 16	12 4 16	75 19 94	148 35 183	223 54 277	665 122 787	900 180 1.080	673 142 815	660 119 779	1.333 261 1.594	1.346 252 1.598	846 120 966	100 11 111	9 2 11	0 0 0	3.634 646 4.280		
64	731100	Allgemeiner Verstoß (§ 29 BtMG) - mit Heroin	männl: weibl: insg:	79 18 97	0 0 0	0 0 0	0 0 0	0 0 0	0 0 0	0 0 0	0 0 0	1 1 2	1 1 2	4 1 5	5 2 7	4 4 8	15 0 23	19 4 37	28 9 37	24 2 26	3 1 4	0 0 0	0 0 0	74 16 90		
4	731200	Allgemeiner Verstoß (§ 29 BtMG) - mit Kokain einschl. Crack	männl: weibl: insg:	128 27 155	0 0 0	0 0 0	0 0 0	0 0 0	0 0 0	0 0 0	0 0 0	2 0 2	2 0 2	12 0 15	14 3 17	12 4 16	19 7 26	31 11 42	29 4 33	43 8 51	10 1 11	1 0 1	0 0 0	114 24 138		
64	731300	Straftat nach dem Betäubungsmittelgesetz mit LSD	männl: weibl: insg:	4 1 5	0 0 0	0 0 0	0 0 0	0 0 0	0 0 0	0 0 0	0 0 0	0 1 1	0 1 1	0 0 0	0 1 1	0 0 0	1 0 1	1 0 1	0 0 0	3 0 3	0 0 0	0 0 0	0 0 0	4 0 4		
64	731300	Allgemeiner Verstoß nach BtMG - mit LSD	männl: weibl: insg:	4 1 5	0 0 0	0 0 0	0 0 0	0 0 0	0 0 0	0 0 0	0 0 0	0 1 1	0 1 1	0 0 0	0 1 1	0 0 0	1 0 1	1 0 1	0 0 0	3 0 3	0 0 0	0 0 0	0 0 0	4 0 4		
64	731400	Straftat nach dem Betäubungsmittelgesetz mit Amphetamin/Methamphetamin und Derivate in Pulver- oder flüssiger Form	männl: weibl: insg:	1.579 402 1.981	0 0 0	0 0 0	0 0 0	3 1 4	3 1 4	4 7 11	23 12 35	27 19 46	199 56 255	229 76 305	241 68 309	225 64 289	466 132 598	512 118 630	341 70 411	29 5 34	2 1 3	0 0 0	0 0 0	1.350 326 1.676		
64	731400	Allgemeiner Verstoß nach BtMG - mit Amphetamin/Methamphetamin und Derivate in Pulver- oder flüssiger Form	männl: weibl: insg:	1.579 402 1.981	0 0 0	0 0 0	0 0 0	3 1 4	3 1 4	4 7 11	23 12 35	27 19 46	199 56 255	229 76 305	241 68 309	225 64 289	466 132 598	512 118 630	341 70 411	29 5 34	2 1 3	0 0 0	0 0 0	1.350 326 1.676		
64	731500	Straftat nach dem Betäubungsmittelgesetz mit Amphetamin/Methamphetamin und Derivate in Tabletten- /Kapselform (Ecstasy)	männl: weibl: insg:	300 64 364	0 0 0	0 0 0	0 0 0	0 0 0	0 0 0	0 0 0	3 2 3	4 2 6	7 2 9	50 10 60	57 12 69	40 14 54	46 6 52	86 20 106	104 24 128	49 8 57	4 0 4	0 0 0	0 0 0	243 52 295		
64	731500	Allgemeiner Verstoß nach BtMG - mit Amphetamin/Methamphetamin und Derivate in Tabletten- /Kapselform (Ecstasy)	männl: weibl: insg:	300 64 364	0 0 0	0 0 0	0 0 0	0 0 0	0 0 0	0 0 0	3 2 3	4 2 6	7 2 9	50 10 60	57 12 69	40 14 54	46 6 52	86 20 106	104 24 128	49 8 57	4 0 4	0 0 0	0 0 0	243 52 295		
64	731800	Straftat nach dem Betäubungsmittelgesetz mit Cannabis und Zubereitungen	männl: weibl: insg:	2.315 265 2.580	0 0 0	0 0 0	1 0 1	8 1 9	9 1 10	64 12 76	115 17 132	179 29 208	411 46 457	599 76 675	372 41 413	327 39 366	699 80 779	624 78 702	339 26 365	48 4 52	6 1 7	0 0 0	0 0 0	1.716 189 1.905		
64	731800	Allgemeiner Verstoß nach BtMG - mit Cannabis und Zubereitungen	männl: weibl: insg:	2.315 265 2.580	0 0 0	0 0 0	1 0 1	8 1 9	9 1 10	64 12 76	115 17 132	179 29 208	411 46 457	599 76 675	372 41 413	327 39 366	699 80 779	624 78 702	339 26 365	48 4 52	6 1 7	0 0 0	0 0 0	1.716 189 1.905		
64	731900	Straftat nach dem Betäubungsmittelgesetz mit sonstigen Betäubungsmitteln	männl: weibl: insg:	527 109 636	0 0 0	0 0 0	0 0 0	2 2 2	0 2 2	0 2 2	8 1 9	15 3 18	23 4 27	70 15 85	93 21 114	76 25 101	78 13 91	154 38 192	165 34 199	104 16 120	11 0 11	0 0 0	0 0 0	434 88 522		
64	731900	Allgemeiner Verstoß - mit sonstigen Betäubungsmitteln	männl: weibl: insg:	527 109 636	0 0 0	0 0 0	0 0 0	2 2 2	0 2 2	0 2 2	8 1 9	15 3 18	23 4 27	70 15 85	93 21 114	76 25 101	78 13 91	154 38 192	165 34 199	104 16 120	11 0 11	0 0 0	0 0 0	434 88 522		
4	732000	Illegaler Handel mit und Schmuggel von Rauschgiften gemäß § 29 BtMG	männl: weibl: insg:	743 100 843	0 0 0	0 0 0	0 0 0	1 0 1	1 0 1	10 1 11	19 3 22	29 4 33	100 19 119	130 23 153	94 11 105	116 14 130	210 25 235	218 34 252	142 14 156	32 2 34	10 2 11	1 1 2	1 1 2	613 77 690		
4	732100	Illegaler Handel mit und Schmuggel (§ 29 BtMG) - mit/von Heroin	männl: weibl: insg:	21 8 29	0 0 0	0 0 0	0 0 0	0 0 0	0 0 0	0 0 0	0 0 0	1 0 1	1 0 1	1 0 1	2 0 2	0 1 1	1 2 3	1 3 4	10 1 11	4 4 8	4 0 4	0 0 0	0 0 0	19 8 27		

Schlüssel der Tat	Straftat	Sexus	TV insgesamt	Kinder						Jugendliche			Heranw.	Erwachsene ab 21 Jahre										
									< 14			14 < 18		< 21				21 < 25						>= 21
				< 6	6 < 8	8 < 10	10 < 12	12 < 14		14 < 16	16 < 18				18 < 21	21 < 23	23 < 25		25 < 30	30 < 40	40 < 50	50 < 60	>= 60	
				1	2	3	4	5	6	7	8	9		10	11	12	13	14	15	16	17	18	19	20
4	732200	Illegaler Handel mit und Schmuggel (§ 29 BtMG) - mit/von Kokain einschl. Crack	männl: weibl: insg:	22 2 24	0 0 0	0 0 0	0 0 0	0 0 0	0 0 0	0 0 0	0 0 0	0 0 0	0 1 1	0 1 1	1 0 1	1 1 2	2 1 3	3 0 3	13 0 13	2 0 2	1 0 1	1 0 1	1 0 1	22 1 23
4	732210	Illegaler Handel (§ 29 BtMG) - mit Kokain einschl. Crack	männl: weibl: insg:	22 2 24	0 0 0	0 0 0	0 0 0	0 0 0	0 0 0	0 0 0	0 0 0	0 0 0	0 1 1	0 1 1	1 0 1	1 1 2	2 1 3	3 0 3	13 0 13	2 0 2	1 0 1	1 0 1	1 0 1	22 1 23
4	732300	Illegaler Handel mit und Schmuggel (§ 29 BtMG) - mit/von LSD	männl: weibl: insg:	2 0 2	0 0 0	0 0 0	0 0 0	0 0 0	0 0 0	0 0 0	0 0 0	0 0 0	1 0 1	1 0 1	1 0 1	0 0 0	1 0 1	0 0 0	0 0 0	0 0 0	0 0 0	0 0 0	0 0 0	1 0 1
4	732400	Illegaler Handel mit und Schmuggel (§ 29 BtMG) - mit/von Amphetamin/Methamphetamin und deren Derivaten in Pulver- oder flüssiger Form	männl: weibl: insg:	309 45 354	0 0 0	0 0 0	0 0 0	0 0 0	0 0 0	1 0 1	7 0 7	8 0 8	38 12 50	46 12 58	40 5 45	49 3 52	89 8 97	91 19 110	68 6 74	12 0 12	3 0 3	0 0 0	0 0 0	263 33 296
4	732500	Illegaler Handel mit und Schmuggel (§ 29 BtMG) - mit/von Amphetamin/Methamphetamin und deren Derivaten in Tabletten- bzw. Kapselform (Ecstasy)	männl: weibl: insg:	75 12 87	0 0 0	0 0 0	0 0 0	0 0 0	0 0 0	0 0 0	1 1 2	1 3 2	8 4 11	9 4 13	7 2 9	11 3 14	18 5 23	27 1 28	14 0 14	5 1 6	2 1 3	0 1 0	0 1 0	66 8 74
4	732800	Illegaler Handel mit und Schmuggel (§ 29 BtMG) - mit/von Cannabis und Zubereitungen	männl: weibl: insg:	303 26 329	0 0 0	0 0 0	0 0 0	1 0 1	1 0 1	10 1 11	10 1 11	20 2 22	48 4 52	69 6 75	46 4 50	49 4 53	95 8 103	78 8 86	45 4 49	11 0 11	5 0 5	0 0 0	0 0 0	234 20 254
4	732900	illegaler Handel mit und Schmuggel (§ 29 BtMG) - mit/von sonstigen Betäubungsmitteln	männl: weibl: insg:	47 10 57	0 0 0	0 0 0	0 0 0	0 0 0	0 0 0	0 0 0	1 1 2	1 1 2	8 1 9	9 2 11	4 0 4	8 1 9	12 1 13	15 5 20	8 0 8	2 1 3	1 0 1	0 1 1	0 1 1	38 8 46
4	733000	Illegale Einfuhr von Betäubungsmitteln gemäß § 30 Abs. 1 Nr. 4 BtMG (in nicht geringer Menge)	männl: weibl: insg:	49 14 63	0 0 0	0 0 0	0 0 0	0 0 0	0 0 0	0 0 0	1 1 2	1 1 2	9 6 15	10 7 17	2 0 2	7 0 7	9 0 9	16 3 19	11 4 15	2 0 2	1 0 1	0 0 0	0 0 0	39 7 46
64	733100	Illegale Einfuhr in nicht geringer Menge (§ 30 Abs. 1 Nr. 4 BtMG) - von Heroin	männl: weibl: insg:	2 0 2	0 0 0	0 0 0	0 0 0	0 0 0	0 0 0	0 0 0	0 0 0	0 0 0	0 0 0	0 0 0	0 0 0	0 0 0	0 0 0	2 0 2	0 0 0	0 0 0	0 0 0	0 0 0	0 0 0	2 0 2
4	733200	Illegale Einfuhr in nicht geringer Menge (§ 30 Abs. 1 Nr. 4 BtMG) - von Kokain einschl. Crack	männl: weibl: insg:	0 1 1	0 0 0	0 0 0	0 0 0	0 0 0	0 0 0	0 0 0	0 0 0	0 0 0	0 0 0	0 0 0	0 0 0	0 0 0	0 0 0	0 0 0	0 1 1	0 0 0	0 0 0	0 0 0	0 0 0	0 1 1
64	733400	Illegale Einfuhr in nicht geringer Menge (§ 30 Abs. 1 Nr. 4 BtMG) - von Amphetamin/Methamphetamin und deren Derivaten in Pulver- oder flüssiger Form	männl: weibl: insg:	20 9 29	0 0 0	0 0 0	0 0 0	0 0 0	0 0 0	0 0 0	1 1 2	1 1 2	4 5 9	5 6 11	0 0 0	3 0 3	3 0 3	7 2 9	4 1 5	0 0 0	1 0 1	0 0 0	0 0 0	15 3 18
64	733500	Illegale Einfuhr in nicht geringer Menge (§ 30 Abs. 1 Nr. 4 BtMG) - von Amphetamin/Methamphetamin und deren Derivaten in Tabletten- bzw. Kapselform (Ecstasy)	männl: weibl: insg:	4 1 5	0 0 0	0 0 0	0 0 0	0 0 0	0 0 0	0 0 0	0 0 0	0 0 0	0 0 0	0 0 0	0 0 0	0 0 0	0 0 0	2 0 2	1 1 2	1 0 1	0 0 0	0 0 0	0 0 0	4 1 5
64	733800	Illegale Einfuhr in nicht geringer Menge (§ 30 Abs. 1 Nr. 4 BtMG) - von Cannabis und Zubereitungen	männl: weibl: insg:	7 1 8	0 0 0	0 0 0	0 0 0	0 0 0	0 0 0	0 0 0	0 0 0	0 0 0	1 0 1	1 0 1	1 0 1	1 0 2	2 0 4	3 1 4	1 0 1	0 0 0	0 0 0	0 0 0	0 0 0	6 1 7
64	733900	Illegale Einfuhr in nicht geringer Menge (§ 30 Abs. 1 Nr. 4 BtMG) - von sonstigen Betäubungsmitteln	männl: weibl: insg:	17 2 19	0 0 0	0 0 0	0 0 0	0 0 0	0 0 0	0 0 0	0 0 0	0 0 0	4 1 5	4 1 5	1 0 1	3 0 3	4 0 4	3 0 3	5 1 6	1 0 1	0 0 0	0 0 0	0 0 0	13 1 14
4	734000	Sonstige Verstöße gegen das BtMG	männl: weibl: insg:	298 41 339	0 0 0	0 0 0	1 0 1	2 2 3	1 2 3	2 2 3	1 1 2	3 1 4	22 5 27	26 8 34	40 12 52	53 3 56	93 15 108	71 5 76	72 6 78	29 4 33	4 2 6	3 1 4	0 1 0	272 33 305

Schlüssel der Tat	Straftat	Sexus	TV insgesamt	Kinder						Jugendliche			Heranw.	< 21	Erwachsene ab 21 Jahre										
									< 14			14 < 18					21 < 25						>= 21		
				< 6	6 < 8	8 < 10	10 < 12	12 < 14		14 < 16	16 < 18				18 < 21		21 < 23	23 < 25		25 < 30	30 < 40	40 < 50	50 < 60	>= 60	
				5	6	7	8	9	10	11	12	13			14	15	16	17	18	19	20	21	22	23	24
64	734100	Illegaler Anbau von Betäubungsmitteln gemäß § 29 Abs. 1 Nr. 1 BtMG	männl.: 79 weibl.: 16 insg.: 95	0 0 0	0 0 0	0 0 0	1 0 1	0 0 1	1 1 2	0 0 0	0 0 0	0 0 0	6 2 8	7 3 10	11 4 15	17 2 19	28 6 34	13 2 15	16 1 17	11 2 13	2 1 3	2 1 3	72 13 85		
4	734200	Betäubungsmittelanbau, -herstellung und -handel als Mitglied einer Bande §§ 30 Abs. 1 Nr. 1, 30a BtMG	männl.: 16 weibl.: 1 insg.: 17	0 0 0	0 0 0	0 0 0	0 0 0	0 0 0	0 0 0	0 0 0	0 0 0	1 0 1	1 0 1	0 1 2	1 0 1	1 0 2	2 0 3	3 0 7	7 0 3	3 0 0	0 0 0	0 0 0	0 0 0	15 0 15	
4	734500	Abgabe, Verabreichung oder Überlassung von Betäubungsmitteln an Minderjährige § 29a Abs. 1 Nr. 1 - ggf. § 30 Abs. 1 Nr. 2 BtMG	männl.: 26 weibl.: 4 insg.: 30	0 0 0	0 0 0	0 0 0	0 0 0	0 0 0	0 0 0	0 0 0	0 0 0	0 0 0	0 0 0	0 0 0	5 2 7	4 0 4	9 2 11	8 0 8	6 2 8	2 0 2	1 0 1	0 0 0	0 0 0	26 4 30	
4	734800	Illegale(r) Handel, Herstellung, Abgabe und Besitz in nicht geringer Menge von Betäubungsmitteln gemäß § 29a Abs. 1 Nr. 2 BtMG	männl.: 183 weibl.: 21 insg.: 204	0 0 0	0 0 0	0 0 0	0 0 0	0 1 1	0 1 1	2 0 2	0 1 1	2 1 3	16 1 18	18 4 22	24 6 30	32 1 33	56 7 63	48 4 52	45 3 48	14 2 16	1 1 2	0 0 0	1 1 1	165 17 182	
4	734810	Illegale(r) Abgabe und Besitz in nicht geringer Menge gemäß § 29a Abs. 1 Nr. 2 BtMG	männl.: 27 weibl.: 5 insg.: 32	0 0 0	0 0 0	0 0 0	0 0 0	0 1 1	0 1 1	1 0 1	0 0 0	1 0 1	2 0 2	3 1 4	5 0 8	5 0 13	10 3 9	9 0 9	4 0 4	1 0 2	0 0 0	0 0 0	0 0 0	24 4 28	
4	734820	Illegaler Handel in nicht geringer Menge gemäß § 29a Abs. 1 Nr. 2 BtMG	männl.: 146 weibl.: 15 insg.: 161	0 0 0	0 0 0	0 0 0	0 0 0	0 0 0	0 0 0	0 0 0	0 0 0	0 1 1	0 1 15	13 2 16	13 3 19	16 3 26	25 1 45	41 4 41	37 2 42	40 1 14	13 1 2	1 1 2	1 0 1	133 12 145	
4	734840	Illegale Herstellung in nicht geringer Menge gemäß § 29a Abs. 1 Nr. 2 BtMG	männl.: 11 weibl.: 1 insg.: 12	0 0 0	0 0 0	0 0 0	0 0 0	0 0 0	0 0 0	1 0 0	0 0 0	1 0 1	1 0 1	2 0 2	3 0 3	3 0 6	6 0 2	2 0 2	2 1 0	1 0 0	0 0 0	0 0 0	0 0 0	9 1 10	
4	740000	Straftaten gegen strafrechtliche Nebengesetze auf dem Umweltsektor (neben Schlüssel 7160)	männl.: 155 weibl.: 40 insg.: 195	0 0 0	0 0 0	1 0 1	1 0 1	0 1 1	2 1 3	1 0 1	4 1 5	5 1 6	4 3 7	11 5 16	7 2 9	6 1 7	13 3 16	21 9 30	26 8 34	32 8 40	29 3 32	23 4 27	144 35 179		
4	741000	Straftaten nach dem ChemikalienG	männl.: 2 weibl.: 0 insg.: 2	0 0 0	0 0 0	0 0 0	0 0 0	0 0 0	0 0 0	0 0 0	0 0 0	0 0 0	0 0 0	0 0 0	0 0 0	0 0 0	0 0 0	0 0 0	0 0 0	2 0 2	0 0 0	0 0 0	0 0 0	2 0 2	
4	743000	Straftaten nach dem Bundesnaturschutz-, Tierschutz-, Bundesjagd- und PflanzenschutzG	männl.: 149 weibl.: 39 insg.: 188	0 0 0	0 0 0	1 0 1	1 0 1	0 1 1	2 1 3	1 0 1	4 1 5	5 3 6	4 3 7	11 5 16	7 2 9	6 1 7	13 3 16	20 8 28	26 8 34	30 8 38	27 3 30	22 4 26	138 34 172		
4	890000	Straftaten insgesamt, jedoch ohne Verstöße gegen das Aufenthalts-, das Asylverfahrens- und das Freizügigkeitsgesetz/EU (Schlüssel 7250)	männl.: 43.474 weibl.: 14.423 insg.: 57.897	17 4 21	66 13 79	196 70 266	461 165 626	883 387 1.270	1.623 639 2.262	1.488 735 2.223	1.653 656 2.309	3.141 1.391 4.532	3.740 1.179 4.919	8.504 3.263 11.713	3.263 953 4.216	3.137 948 4.085	6.400 1.901 8.301	6.408 1.759 8.167	7.937 2.267 10.204	6.634 2.275 8.909	4.467 1.670 6.137	3.124 1.342 4.466	34.970 11.214 46.184		
4	891000	Rauschgiftkriminalität	männl.: 5.344 weibl.: 953 insg.: 6.297	0 0 0	0 0 0	0 0 0	1 0 1	12 6 18	13 6 19	82 20 102	159 39 198	241 59 300	752 142 894	1.006 207 1.213	763 159 922	792 133 925	1.555 292 1.847	1.574 283 1.857	1.027 146 1.173	154 18 172	23 5 28	5 2 7	4.338 746 5.084		
4	891100	direkte Beschaffungskriminalität	männl.: 31 weibl.: 12 insg.: 43	0 0 0	0 0 0	0 0 0	0 0 0	0 0 0	0 0 0	0 0 0	0 0 0	0 0 0	1 0 1	1 0 1	2 1 3	6 2 8	8 3 11	9 1 10	9 7 16	2 1 3	1 0 1	1 0 1	30 12 42		
4	892000	Gewaltkriminalität	männl.: 3.558 weibl.: 600 insg.: 4.158	0 0 0	4 0 4	8 1 9	44 10 54	119 35 154	175 46 221	208 58 266	219 46 265	427 104 531	524 74 598	1.126 224 1.350	411 37 448	316 25 341	727 62 789	550 75 625	520 83 603	344 75 419	170 50 220	121 31 152	2.432 376 2.808		
4	893000	Wirtschaftskriminalität	männl.: 624 weibl.: 184 insg.: 808	0 0 0	0 0 0	0 0 0	0 0 0	0 0 0	0 0 0	0 0 0	3 1 4	3 1 4	4 2 6	7 3 10	18 8 26	14 14 28	32 22 54	52 12 64	139 47 186	197 58 255	150 32 182	47 10 57	617 181 798		
4	893100	bei Betrug	männl.: 266 weibl.: 72 insg.: 338	0 0 0	0 0 0	0 0 0	0 0 0	0 0 0	0 0 0	0 0 0	2 1 3	2 1 3	4 1 5	7 3 10	18 8 26	14 14 28	32 22 54	52 12 64	139 47 186	197 58 255	150 32 182	47 10 57	617 181 798		

Schlüssel der Tat	Straftat	Sexus	TV insgesamt	Kinder						Jugendliche			Heranw. 18 < 21	< 21	Erwachsene ab 21 Jahre						≥ 21			
									< 14			14 < 18					21 < 25							
				< 6	6 < 8	8 < 10	10 < 12	12 < 14		14 < 16	16 < 18				18 < 21	21 < 23	23 < 25		25 < 30	30 < 40		40 < 50	50 < 60	≥ 60
				5	6	7	8	9	10	11	12	13			14	15	16	17	18	19		20	21	22
4	893200	Insolvenzstraftaten gemäß StGB und Nebenstrafrecht	männl: weibl: insg:	167 42 209	0 0 0	0 0 0	0 0 0	0 0 0	0 0 0	0 0 0	0 0 0	0 0 0	1 1 2	1 1 2	1 0 1	2 2 4	3 2 5	10 6 16	33 16 49	59 10 69	46 7 53	15 0 15	166 41 207	
4	893300	Wirtschaftskriminalität im Anlage- und Finanzierungsbereich pp.	männl: weibl: insg:	54 5 59	0 0 0	0 0 0	0 0 0	0 0 0	0 0 0	0 0 0	0 0 0	0 0 0	0 0 0	0 0 0	4 1 5	3 0 3	7 1 8	4 0 4	11 0 11	14 1 15	14 2 16	4 1 5	54 5 59	
4	893400	Wettbewerbsdelikte	männl: weibl: insg:	33 13 46	0 0 0	0 0 0	0 0 0	0 0 0	0 0 0	0 0 0	0 0 0	0 0 0	0 0 0	0 0 0	2 1 3	0 0 0	2 1 3	7 0 7	5 5 10	12 4 16	5 4 6	2 2 4	33 13 46	
4	893500	Wirtschaftskriminalität im Zusammenhang mit Arbeitsverhältnissen	männl: weibl: insg:	110 35 145	0 0 0	0 0 0	0 0 0	0 0 0	0 0 0	0 0 0	0 0 0	0 0 0	1 0 1	1 0 1	3 2 5	0 3 3	3 5 8	10 3 13	23 11 34	35 9 44	29 5 34	9 2 11	109 35 144	
4	893600	Betrug und Untreue im Zusammenhang mit Beteiligungen und Kapitalanlagen	männl: weibl: insg:	30 4 34	0 0 0	0 0 0	0 0 0	0 0 0	0 0 0	0 0 0	0 0 0	0 0 0	0 0 0	0 0 0	0 1 1	0 0 0	0 1 1	3 0 3	9 0 9	7 1 8	8 1 9	3 1 4	30 4 34	
4	894000	Sexueller Missbrauch von Kindern	männl: weibl: insg:	312 10 322	0 0 0	1 0 1	3 0 3	4 0 4	7 0 7	15 0 15	27 0 27	24 0 24	51 0 51	26 1 27	92 1 93	17 0 17	5 1 6	22 1 23	30 0 30	63 5 68	56 2 58	35 1 36	14 0 14	220 9 229
4	895000	Menschenhandel insgesamt	männl: weibl: insg:	5 2 7	0 0 0	0 0 0	0 0 0	0 0 0	0 0 0	0 0 0	0 0 0	0 0 0	0 0 0	0 0 0	0 1 1	0 0 1	1 0 2	1 0 1	0 0 0	2 1 3	1 0 1	0 0 0	5 2 7	
4	896000	Straftaten gegen Bestimmungen zum Schutze der Jugend	männl: weibl: insg:	17 3 20	0 0 0	0 0 0	0 0 0	1 0 1	0 0 0	1 0 1	0 0 0	0 0 0	0 0 0	1 0 1	2 0 2	4 0 4	0 0 0	4 0 4	2 0 2	4 1 5	4 0 4	1 0 1	0 1 1	15 3 18
4	897000	Computerkriminalität	männl: weibl: insg:	422 118 540	0 0 0	0 0 0	0 1 1	0 0 1	0 1 1	0 1 1	7 4 11	15 5 20	22 9 31	41 10 51	63 20 83	27 14 41	37 14 51	64 28 92	75 22 97	117 23 140	69 13 82	25 10 35	9 2 11	359 98 457
4	898000	Umweltkriminalität	männl: weibl: insg:	453 78 531	0 0 0	0 0 0	1 0 1	1 0 1	0 1 1	2 1 3	1 0 1	6 2 8	7 2 9	13 3 16	22 6 28	19 2 21	25 2 27	44 4 48	60 15 75	86 17 103	105 14 119	81 16 97	55 6 61	431 72 503
4	898100	Umweltstraftaten gemäß 29. Abschnitt des StGB	männl: weibl: insg:	159 14 173	0 0 0	0 0 0	0 0 0	0 0 0	0 0 0	0 0 0	0 0 0	1 0 1	1 0 1	3 0 3	4 0 4	8 1 9	12 1 13	13 2 15	34 4 38	39 1 40	33 5 38	24 1 25	155 14 169	
4	898200	Sonstige Straftaten nach dem StGB mit Umweltrelevanz	männl: weibl: insg:	58 2 60	0 0 0	0 0 0	0 0 0	0 0 0	0 0 0	2 0 2	1 0 1	4 2 6	5 2 7	6 3 9	13 6 19	5 0 5	3 0 3	8 0 8	12 1 13	10 0 10	12 1 13	7 0 7	3 0 3	52 2 54
4	898300	Umweltstraftaten gemäß strafrechtlichen Nebengesetzen	männl: weibl: insg:	238 62 300	0 0 0	0 0 0	1 0 1	1 0 1	0 1 1	2 1 3	1 0 1	4 2 6	5 2 7	6 3 9	13 6 19	10 2 12	14 1 15	24 3 27	35 12 47	42 13 55	54 12 66	41 11 52	29 5 34	225 56 281
4	899000	Straßenkriminalität	männl: weibl: insg:	4.876 599 5.475	3 2 5	18 3 21	24 5 29	71 20 91	173 46 219	289 76 365	326 64 390	406 53 459	732 117 849	805 77 882	1.826 270 2.096	533 50 583	442 31 473	975 81 1.056	737 73 810	612 73 685	373 46 419	207 38 245	146 18 164	3.050 329 3.379
4	899100	Straßenraub	männl: weibl: insg:	126 10 136	0 0 0	0 0 0	0 0 0	1 0 1	9 0 10	10 0 20	18 2 20	16 2 18	34 4 38	23 3 26	67 7 74	15 2 17	10 0 10	25 2 27	16 1 17	11 0 11	5 0 5	2 0 2	0 0 0	59 3 62
4	899200	Straßendiebstahl	männl: weibl: insg:	1.508 148 1.656	0 0 0	0 0 0	4 1 5	13 2 15	43 6 49	60 9 69	107 11 118	116 8 124	223 19 242	261 18 279	544 46 590	163 16 179	131 16 147	294 32 326	267 25 292	237 21 258	104 16 120	48 6 54	14 2 16	964 102 1.066



Schlüssel der Tat	Straftat	Sexus	TV insge- samt	Kinder					Jugendliche			Heran- w.  18 < 21	< 21	Erwachsene ab 21 Jahre											
								< 14			14 < 18					21 < 25					>= 21				
				< 6	6 < 8	8 < 10	10 < 12		12 < 14	14 < 16				16 < 18	18 < 21		21 < 23	23 < 25	25 < 30	30 < 40		40 < 50	50 < 60	>= 60	
				5	6	7	8	9	10	11	12			13	14	15	16	17	18	19	20	21	22	23	24
4	899500	Sachbeschädigung durch Graffiti insgesamt	männl: weibl: insg:	329 37 366	0 0 0	0 0 0	3 1 4	9 0 9	22 10 32	34 11 45	56 12 68	72 3 75	128 15 143	76 3 79	238 29 267	29 3 32	21 0 21	50 3 53	27 1 28	5 3 8	5 1 6	3 0 3	3 0 3	1 0 1	91 8 99

*Tabelle 062*

*Straftat und Staatsangehörigkeit nichtdeutscher Tatverdächtiger*

In der Tabelle wird der Anteil der nichtdeutschen Tatverdächtigen - aufgeschlüsselt nach der Staatsangehörigkeit - an den Straftaten insgesamt und an den einzelnen Deliktsarten in absoluten Zahlen dargestellt.

Liste: **B-062; Nullwerte=aus**

Beschreibung: **Nationalitäten - keine Einschränkung - Auflistung nach Delikten - nur  
Obergruppen - Sonstige - Tatverdächtige**

Auswertebereich: **Thüringen insgesamt; Hierarchie=an - ungefiltert**

Auswertezeitraum: **Januar 2011 - Dezember 2011**

Filter: **keine Einschränkung**

Details:

Schlüssel der Tat	Straftat	Täter insgesamt pro Delikt	Nicht-deutsche Täter pro Delikt	000 Deutschland	163 Türkei	152 Polen	160 Russische Föderation	154 Rumänien	170 Serbien
-----	Straftaten insgesamt	58342	3508	54834	288	266	240	174	156
000000	Straftaten gegen das Leben	89	4	85	1	0	0	0	0
010000	Mord § 211 StGB	15	3	12	1	0	0	0	0
011000	Mord im Zusammenhang mit Raubdelikten	2	0	2	0	0	0	0	0
012000	Mord im Zusammenhang mit Sexualdelikten	1	0	1	0	0	0	0	0
020000	Totschlag und Tötung auf Verlangen §§ 212, 213, 216 StGB	33	1	32	0	0	0	0	0
030000	Fahrlässige Tötung	35	0	35	0	0	0	0	0
030000	Fahrlässige Tötung § 222 StGB - nicht i.V.m. Verkehrsunfall -	35	0	35	0	0	0	0	0
040000	Abbruch der Schwangerschaft §§ 218, 218b, 218c, 219a, 219b StGB	6	0	6	0	0	0	0	0
100000	Straftaten gegen die sexuelle Selbstbestimmung	965	58	907	5	3	3	1	3
110000	Straftaten gegen die sexuelle Selbstbestimmung unter Gewaltanwendung oder Ausnutzen eines Abhängigkeitsverhältnisses §§ 174, 174a, 174b, 174c, 177, 178 StGB	330	27	303	3	1	3	0	1
111000	Vergewaltigung und sexuelle Nötigung §§ 177 Abs. 2, 3 und 4, 178 StGB	121	12	109	1	0	1	0	0
111100	Vergewaltigung/sexuelle Nötigung überfallartig (Einzeltäter) gemäß § 177 Abs. 2 Nr. 1, Abs. 3 und 4 StGB	81	10	71	1	0	1	0	0
111200	Vergewaltigung/sexuelle Nötigung überfallartig (durch Gruppen) gemäß § 177 Abs. 2 Nr. 2 StGB	7	0	7	0	0	0	0	0
111300	Vergewaltigung/sexuelle Nötigung durch Gruppen § 177 Abs. 2 Nr. 2 StGB	2	1	1	0	0	0	0	0
111400	Sonstige Straftaten gemäß § 177 Abs. 2 Nr. 1, Abs. 3 und 4 StGB	31	1	30	0	0	0	0	0
111400	Sonstige Straftaten nach Par. 177 Abs. 2 Nr. 1, Abs. 3 und 4 StGB	31	1	30	0	0	0	0	0
112000	Sonstige sexuelle Nötigung § 177 Abs. 1 und Abs. 5 StGB	190	15	175	2	1	2	0	1
113000	Sexueller Missbrauch von Schutzbefohlenen pp., unter Ausnutzung einer Amtsstellung oder eines Vertrauensverhältnisses §§ 174, 174a-c StGB	24	0	24	0	0	0	0	0
130000	Sexueller Missbrauch §§ 176, 176a, 176b, 179, 182, 183, 183a StGB	448	14	434	1	1	0	0	2
131000	Sexueller Missbrauch von Kindern §§ 176, 176a, 176b StGB	322	8	314	0	0	0	0	1
131100	Sexuelle Missbrauch von Kindern durch Handlungen gemäß § 176 Abs. 1 und 2 StGB	161	5	156	0	0	0	0	1
131100	Sexueller Handlungen nach Par. 176 Abs. 1 und 2 StGB	161	5	156	0	0	0	0	1
131200	Exhibitionistische/sexuelle Handlungen vor Kindern § 176 Abs. 4 Nr. 1 StGB	20	2	18	0	0	0	0	0
131300	Sexuelle Missbrauch von Kindern durch Handlungen gemäß § 176 Abs. 4 Nr. 2 StGB	7	0	7	0	0	0	0	0
131300	Sexuelle Handlungen nach Par. 176 Abs. 4 Nr. 2 StGB	7	0	7	0	0	0	0	0

Schlüssel der Tat	Straftat	Täter insgesamt pro Delikt	Nicht-deutsche Täter pro Delikt	438 Irak	432 Vietnam	425 Aserbaidshan	998 ungeklärt	166 Ukraine	436 Indien
-----	Straftaten insgesamt	58342	3508	140	136	125	91	88	87
000000	Straftaten gegen das Leben	89	4	1	0	0	0	0	0
010000	Mord § 211 StGB	15	3	1	0	0	0	0	0
011000	Mord im Zusammenhang mit Raubdelikten	2	0	0	0	0	0	0	0
012000	Mord im Zusammenhang mit Sexualdelikten	1	0	0	0	0	0	0	0
020000	Totschlag und Tötung auf Verlangen §§ 212, 213, 216 StGB	33	1	0	0	0	0	0	0
030000	Fahrlässige Tötung	35	0	0	0	0	0	0	0
030000	Fahrlässige Tötung § 222 StGB - nicht i.V.m. Verkehrsunfall -	35	0	0	0	0	0	0	0
040000	Abbruch der Schwangerschaft §§ 218, 218b, 218c, 219a, 219b StGB	6	0	0	0	0	0	0	0
100000	Straftaten gegen die sexuelle Selbstbestimmung	965	58	3	1	2	0	2	4
110000	Straftaten gegen die sexuelle Selbstbestimmung unter Gewaltanwendung oder Ausnutzen eines Abhängigkeitsverhältnisses §§ 174, 174a, 174b, 174c, 177, 178 StGB	330	27	1	0	1	0	0	3
111000	Vergewaltigung und sexuelle Nötigung §§ 177 Abs. 2, 3 und 4, 178 StGB	121	12	1	0	1	0	0	2
111100	Vergewaltigung/sexuelle Nötigung überfallartig (Einzeltäter) gemäß § 177 Abs. 2 Nr. 1, Abs. 3 und 4 StGB	81	10	0	0	1	0	0	2
111200	Vergewaltigung/sexuelle Nötigung überfallartig (durch Gruppen) gemäß § 177 Abs. 2 Nr. 2 StGB	7	0	0	0	0	0	0	0
111300	Vergewaltigung/sexuelle Nötigung durch Gruppen § 177 Abs. 2 Nr. 2 StGB	2	1	1	0	0	0	0	0
111400	Sonstige Straftaten gemäß § 177 Abs. 2 Nr. 1, Abs. 3 und 4 StGB	31	1	0	0	0	0	0	0
111400	Sonstige Straftaten nach Par. 177 Abs. 2 Nr. 1, Abs. 3 und 4 StGB	31	1	0	0	0	0	0	0
112000	Sonstige sexuelle Nötigung § 177 Abs. 1 und Abs. 5 StGB	190	15	0	0	0	0	0	1
113000	Sexueller Missbrauch von Schutzbefohlenen pp., unter Ausnutzung einer Amtsstellung oder eines Vertrauensverhältnisses §§ 174, 174a-c StGB	24	0	0	0	0	0	0	0
130000	Sexueller Missbrauch §§ 176, 176a, 176b, 179, 182, 183, 183a StGB	448	14	1	1	1	0	0	1
131000	Sexueller Missbrauch von Kindern §§ 176, 176a, 176b StGB	322	8	1	1	1	0	0	1
131100	Sexuelle Missbrauch von Kindern durch Handlungen gemäß § 176 Abs. 1 und 2 StGB	161	5	0	1	0	0	0	0
131100	Sexueller Handlungen nach Par. 176 Abs. 1 und 2 StGB	161	5	0	1	0	0	0	0
131200	Exhibitionistische/sexuelle Handlungen vor Kindern § 176 Abs. 4 Nr. 1 StGB	20	2	1	0	0	0	0	1
131300	Sexuelle Missbrauch von Kindern durch Handlungen gemäß § 176 Abs. 4 Nr. 2 StGB	7	0	0	0	0	0	0	0
131300	Sexuelle Handlungen nach Par. 176 Abs. 4 Nr. 2 StGB	7	0	0	0	0	0	0	0

Schlüssel der Tat	Straftat	Täter insgesamt pro Delikt	Nicht-deutsche Täter pro Delikt	164 Tschechische Republik	444 Kasachstan	150 Kosovo	137 Italien	285 Tunesien	125 Bulgarien
-----	Straftaten insgesamt	58342	3508	82	75	71	67	65	57
000000	Straftaten gegen das Leben	89	4	0	0	1	0	0	0
010000	Mord § 211 StGB	15	3	0	0	1	0	0	0
011000	Mord im Zusammenhang mit Raubdelikten	2	0	0	0	0	0	0	0
012000	Mord im Zusammenhang mit Sexualdelikten	1	0	0	0	0	0	0	0
020000	Totschlag und Tötung auf Verlangen §§ 212, 213, 216 StGB	33	1	0	0	0	0	0	0
030000	Fahrlässige Tötung	35	0	0	0	0	0	0	0
030000	Fahrlässige Tötung § 222 StGB - nicht i.V.m. Verkehrsunfall -	35	0	0	0	0	0	0	0
040000	Abbruch der Schwangerschaft §§ 218, 218b, 218c, 219a, 219b StGB	6	0	0	0	0	0	0	0
100000	Straftaten gegen die sexuelle Selbstbestimmung	965	58	4	1	0	2	3	0
110000	Straftaten gegen die sexuelle Selbstbestimmung unter Gewaltanwendung oder Ausnutzen eines Abhängigkeitsverhältnisses §§ 174, 174a, 174b, 174c, 177, 178 StGB	330	27	0	0	0	2	2	0
111000	Vergewaltigung und sexuelle Nötigung §§ 177 Abs. 2, 3 und 4, 178 StGB	121	12	0	0	0	0	1	0
111100	Vergewaltigung/sexuelle Nötigung überfallartig (Einzeltäter) gemäß § 177 Abs. 2 Nr. 1, Abs. 3 und 4 StGB	81	10	0	0	0	0	0	0
111200	Vergewaltigung/sexuelle Nötigung überfallartig (durch Gruppen) gemäß § 177 Abs. 2 Nr. 2 StGB	7	0	0	0	0	0	0	0
111300	Vergewaltigung/sexuelle Nötigung durch Gruppen § 177 Abs. 2 Nr. 2 StGB	2	1	0	0	0	0	0	0
111400	Sonstige Straftaten gemäß § 177 Abs. 2 Nr. 1, Abs. 3 und 4 StGB	31	1	0	0	0	0	1	0
111400	Sonstige Straftaten nach Par. 177 Abs. 2 Nr. 1, Abs. 3 und 4 StGB	31	1	0	0	0	0	1	0
112000	Sonstige sexuelle Nötigung § 177 Abs. 1 und Abs. 5 StGB	190	15	0	0	0	2	1	0
113000	Sexueller Missbrauch von Schutzbefohlenen pp., unter Ausnutzung einer Amtsstellung oder eines Vertrauensverhältnisses §§ 174, 174a-c StGB	24	0	0	0	0	0	0	0
130000	Sexueller Missbrauch §§ 176, 176a, 176b, 179, 182, 183, 183a StGB	448	14	0	0	0	0	1	0
131000	Sexueller Missbrauch von Kindern §§ 176, 176a, 176b StGB	322	8	0	0	0	0	0	0
131100	Sexuelle Missbrauch von Kindern durch Handlungen gemäß § 176 Abs. 1 und 2 StGB	161	5	0	0	0	0	0	0
131100	Sexueller Handlungen nach Par. 176 Abs. 1 und 2 StGB	161	5	0	0	0	0	0	0
131200	Exhibitionistische/sexuelle Handlungen vor Kindern § 176 Abs. 4 Nr. 1 StGB	20	2	0	0	0	0	0	0
131300	Sexuelle Missbrauch von Kindern durch Handlungen gemäß § 176 Abs. 4 Nr. 2 StGB	7	0	0	0	0	0	0	0
131300	Sexuelle Handlungen nach Par. 176 Abs. 4 Nr. 2 StGB	7	0	0	0	0	0	0	0

Schlüssel der Tat	Straftat	Täter insgesamt pro Delikt	Nicht-deutsche Täter pro Delikt	221 Algerien	165 Ungarn	451 Libanon	142 Litauen	423 Afghanistan	148 Niederlande
-----	Straftaten insgesamt	58342	3508	57	51	51	48	46	45
000000	Straftaten gegen das Leben	89	4	0	0	0	1	0	0
010000	Mord § 211 StGB	15	3	0	0	0	0	0	0
011000	Mord im Zusammenhang mit Raubdelikten	2	0	0	0	0	0	0	0
012000	Mord im Zusammenhang mit Sexualdelikten	1	0	0	0	0	0	0	0
020000	Totschlag und Tötung auf Verlangen §§ 212, 213, 216 StGB	33	1	0	0	0	1	0	0
030000	Fahrlässige Tötung	35	0	0	0	0	0	0	0
030000	Fahrlässige Tötung § 222 StGB - nicht i.V.m. Verkehrsunfall -	35	0	0	0	0	0	0	0
040000	Abbruch der Schwangerschaft §§ 218, 218b, 218c, 219a, 219b StGB	6	0	0	0	0	0	0	0
100000	Straftaten gegen die sexuelle Selbstbestimmung	965	58	1	0	1	0	1	0
110000	Straftaten gegen die sexuelle Selbstbestimmung unter Gewaltanwendung oder Ausnutzen eines Abhängigkeitsverhältnisses §§ 174, 174a, 174b, 174c, 177, 178 StGB	330	27	1	0	0	0	1	0
111000	Vergewaltigung und sexuelle Nötigung §§ 177 Abs. 2, 3 und 4, 178 StGB	121	12	0	0	0	0	0	0
111100	Vergewaltigung/sexuelle Nötigung überfallartig (Einzeltäter) gemäß § 177 Abs. 2 Nr. 1, Abs. 3 und 4 StGB	81	10	0	0	0	0	0	0
111200	Vergewaltigung/sexuelle Nötigung überfallartig (durch Gruppen) gemäß § 177 Abs. 2 Nr. 2 StGB	7	0	0	0	0	0	0	0
111300	Vergewaltigung/sexuelle Nötigung durch Gruppen § 177 Abs. 2 Nr. 2 StGB	2	1	0	0	0	0	0	0
111400	Sonstige Straftaten gemäß § 177 Abs. 2 Nr. 1, Abs. 3 und 4 StGB	31	1	0	0	0	0	0	0
111400	Sonstige Straftaten nach Par. 177 Abs. 2 Nr. 1, Abs. 3 und 4 StGB	31	1	0	0	0	0	0	0
112000	Sonstige sexuelle Nötigung § 177 Abs. 1 und Abs. 5 StGB	190	15	1	0	0	0	1	0
113000	Sexueller Missbrauch von Schutzbefohlenen pp., unter Ausnutzung einer Amtsstellung oder eines Vertrauensverhältnisses §§ 174, 174a-c StGB	24	0	0	0	0	0	0	0
130000	Sexueller Missbrauch §§ 176, 176a, 176b, 179, 182, 183, 183a StGB	448	14	0	0	0	0	0	0
131000	Sexueller Missbrauch von Kindern §§ 176, 176a, 176b StGB	322	8	0	0	0	0	0	0
131100	Sexuelle Missbrauch von Kindern durch Handlungen gemäß § 176 Abs. 1 und 2 StGB	161	5	0	0	0	0	0	0
131100	Sexueller Handlungen nach Par. 176 Abs. 1 und 2 StGB	161	5	0	0	0	0	0	0
131200	Exhibitionistische/sexuelle Handlungen vor Kindern § 176 Abs. 4 Nr. 1 StGB	20	2	0	0	0	0	0	0
131300	Sexuelle Missbrauch von Kindern durch Handlungen gemäß § 176 Abs. 4 Nr. 2 StGB	7	0	0	0	0	0	0	0
131300	Sexuelle Handlungen nach Par. 176 Abs. 4 Nr. 2 StGB	7	0	0	0	0	0	0	0

Schlüssel der Tat	Straftat	Täter insgesamt pro Delikt	Nicht-deutsche Täter pro Delikt	155 Slowakei	139 Lettland	422 Armenien	461 Pakistan	479 China	430 Georgien
-----	Straftaten insgesamt	58342	3508	43	41	40	40	38	37
000000	Straftaten gegen das Leben	89	4	0	0	0	0	0	0
010000	Mord § 211 StGB	15	3	0	0	0	0	0	0
011000	Mord im Zusammenhang mit Raubdelikten	2	0	0	0	0	0	0	0
012000	Mord im Zusammenhang mit Sexualdelikten	1	0	0	0	0	0	0	0
020000	Totschlag und Tötung auf Verlangen §§ 212, 213, 216 StGB	33	1	0	0	0	0	0	0
030000	Fahrlässige Tötung	35	0	0	0	0	0	0	0
030000	Fahrlässige Tötung § 222 StGB - nicht i.V.m. Verkehrsunfall -	35	0	0	0	0	0	0	0
040000	Abbruch der Schwangerschaft §§ 218, 218b, 218c, 219a, 219b StGB	6	0	0	0	0	0	0	0
100000	Straftaten gegen die sexuelle Selbstbestimmung	965	58	1	1	1	0	1	0
110000	Straftaten gegen die sexuelle Selbstbestimmung unter Gewaltanwendung oder Ausnutzen eines Abhängigkeitsverhältnisses §§ 174, 174a, 174b, 174c, 177, 178 StGB	330	27	0	0	1	0	0	0
111000	Vergewaltigung und sexuelle Nötigung §§ 177 Abs. 2, 3 und 4, 178 StGB	121	12	0	0	0	0	0	0
111100	Vergewaltigung/sexuelle Nötigung überfallartig (Einzeltäter) gemäß § 177 Abs. 2 Nr. 1, Abs. 3 und 4 StGB	81	10	0	0	0	0	0	0
111200	Vergewaltigung/sexuelle Nötigung überfallartig (durch Gruppen) gemäß § 177 Abs. 2 Nr. 2 StGB	7	0	0	0	0	0	0	0
111300	Vergewaltigung/sexuelle Nötigung durch Gruppen § 177 Abs. 2 Nr. 2 StGB	2	1	0	0	0	0	0	0
111400	Sonstige Straftaten gemäß § 177 Abs. 2 Nr. 1, Abs. 3 und 4 StGB	31	1	0	0	0	0	0	0
111400	Sonstige Straftaten nach Par. 177 Abs. 2 Nr. 1, Abs. 3 und 4 StGB	31	1	0	0	0	0	0	0
112000	Sonstige sexuelle Nötigung § 177 Abs. 1 und Abs. 5 StGB	190	15	0	0	1	0	0	0
113000	Sexueller Missbrauch von Schutzbefohlenen pp., unter Ausnutzung einer Amtsstellung oder eines Vertrauensverhältnisses §§ 174, 174a-c StGB	24	0	0	0	0	0	0	0
130000	Sexueller Missbrauch §§ 176, 176a, 176b, 179, 182, 183, 183a StGB	448	14	1	1	0	0	1	0
131000	Sexueller Missbrauch von Kindern §§ 176, 176a, 176b StGB	322	8	0	0	0	0	1	0
131100	Sexuelle Missbrauch von Kindern durch Handlungen gemäß § 176 Abs. 1 und 2 StGB	161	5	0	0	0	0	1	0
131100	Sexueller Handlungen nach Par. 176 Abs. 1 und 2 StGB	161	5	0	0	0	0	1	0
131200	Exhibitionistische/sexuelle Handlungen vor Kindern § 176 Abs. 4 Nr. 1 StGB	20	2	0	0	0	0	0	0
131300	Sexuelle Missbrauch von Kindern durch Handlungen gemäß § 176 Abs. 4 Nr. 2 StGB	7	0	0	0	0	0	0	0
131300	Sexuelle Handlungen nach Par. 176 Abs. 4 Nr. 2 StGB	7	0	0	0	0	0	0	0



Schlüssel der Tat	Straftat	Täter insgesamt pro Delikt	Nicht-deutsche Täter pro Delikt	134 Griechenland	158 Schweiz	151 Österreich	122 Bosnien und Herzegowina	146 Moldau, Republik	129 Frankreich
-----	Straftaten insgesamt	58342	3508	35	35	34	33	33	29
000000	Straftaten gegen das Leben	89	4	0	0	0	0	0	0
010000	Mord § 211 StGB	15	3	0	0	0	0	0	0
011000	Mord im Zusammenhang mit Raubdelikten	2	0	0	0	0	0	0	0
012000	Mord im Zusammenhang mit Sexualdelikten	1	0	0	0	0	0	0	0
020000	Totschlag und Tötung auf Verlangen §§ 212, 213, 216 StGB	33	1	0	0	0	0	0	0
030000	Fahrlässige Tötung	35	0	0	0	0	0	0	0
030000	Fahrlässige Tötung § 222 StGB - nicht i.V.m. Verkehrsunfall -	35	0	0	0	0	0	0	0
040000	Abbruch der Schwangerschaft §§ 218, 218b, 218c, 219a, 219b StGB	6	0	0	0	0	0	0	0
100000	Straftaten gegen die sexuelle Selbstbestimmung	965	58	0	0	0	0	0	0
110000	Straftaten gegen die sexuelle Selbstbestimmung unter Gewaltanwendung oder Ausnutzen eines Abhängigkeitsverhältnisses §§ 174, 174a, 174b, 174c, 177, 178 StGB	330	27	0	0	0	0	0	0
111000	Vergewaltigung und sexuelle Nötigung §§ 177 Abs. 2, 3 und 4, 178 StGB	121	12	0	0	0	0	0	0
111100	Vergewaltigung/sexuelle Nötigung überfallartig (Einzeltäter) gemäß § 177 Abs. 2 Nr. 1, Abs. 3 und 4 StGB	81	10	0	0	0	0	0	0
111200	Vergewaltigung/sexuelle Nötigung überfallartig (durch Gruppen) gemäß § 177 Abs. 2 Nr. 2 StGB	7	0	0	0	0	0	0	0
111300	Vergewaltigung/sexuelle Nötigung durch Gruppen § 177 Abs. 2 Nr. 2 StGB	2	1	0	0	0	0	0	0
111400	Sonstige Straftaten gemäß § 177 Abs. 2 Nr. 1, Abs. 3 und 4 StGB	31	1	0	0	0	0	0	0
111400	Sonstige Straftaten nach Par. 177 Abs. 2 Nr. 1, Abs. 3 und 4 StGB	31	1	0	0	0	0	0	0
112000	Sonstige sexuelle Nötigung § 177 Abs. 1 und Abs. 5 StGB	190	15	0	0	0	0	0	0
113000	Sexueller Missbrauch von Schutzbefohlenen pp., unter Ausnutzung einer Amtsstellung oder eines Vertrauensverhältnisses §§ 174, 174a-c StGB	24	0	0	0	0	0	0	0
130000	Sexueller Missbrauch §§ 176, 176a, 176b, 179, 182, 183, 183a StGB	448	14	0	0	0	0	0	0
131000	Sexueller Missbrauch von Kindern §§ 176, 176a, 176b StGB	322	8	0	0	0	0	0	0
131100	Sexuelle Missbrauch von Kindern durch Handlungen gemäß § 176 Abs. 1 und 2 StGB	161	5	0	0	0	0	0	0
131100	Sexueller Handlungen nach Par. 176 Abs. 1 und 2 StGB	161	5	0	0	0	0	0	0
131200	Exhibitionistische/sexuelle Handlungen vor Kindern § 176 Abs. 4 Nr. 1 StGB	20	2	0	0	0	0	0	0
131300	Sexuelle Missbrauch von Kindern durch Handlungen gemäß § 176 Abs. 4 Nr. 2 StGB	7	0	0	0	0	0	0	0
131300	Sexuelle Handlungen nach Par. 176 Abs. 4 Nr. 2 StGB	7	0	0	0	0	0	0	0

Schlüssel der Tat	Straftat	Täter insgesamt pro Delikt	Nicht-deutsche Täter pro Delikt	144 Mazedonien, ehemalige jugoslawische Rep.	252 Marokko	121 Albanien	169 Belarus	439 Iran, Islamische Republik	475 Syrien, Arabische Republik
-----	Straftaten insgesamt	58342	3508	26	26	25	23	23	22
000000	Straftaten gegen das Leben	89	4	0	0	0	0	0	0
010000	Mord § 211 StGB	15	3	0	0	0	0	0	0
011000	Mord im Zusammenhang mit Raubdelikten	2	0	0	0	0	0	0	0
012000	Mord im Zusammenhang mit Sexualdelikten	1	0	0	0	0	0	0	0
020000	Totschlag und Tötung auf Verlangen §§ 212, 213, 216 StGB	33	1	0	0	0	0	0	0
030000	Fahrlässige Tötung	35	0	0	0	0	0	0	0
030000	Fahrlässige Tötung § 222 StGB - nicht i.V.m. Verkehrsunfall -	35	0	0	0	0	0	0	0
040000	Abbruch der Schwangerschaft §§ 218, 218b, 218c, 219a, 219b StGB	6	0	0	0	0	0	0	0
100000	Straftaten gegen die sexuelle Selbstbestimmung	965	58	0	1	0	0	0	0
110000	Straftaten gegen die sexuelle Selbstbestimmung unter Gewaltanwendung oder Ausnutzen eines Abhängigkeitsverhältnisses §§ 174, 174a, 174b, 174c, 177, 178 StGB	330	27	0	1	0	0	0	0
111000	Vergewaltigung und sexuelle Nötigung §§ 177 Abs. 2, 3 und 4, 178 StGB	121	12	0	1	0	0	0	0
111100	Vergewaltigung/sexuelle Nötigung überfallartig (Einzeltäter) gemäß § 177 Abs. 2 Nr. 1, Abs. 3 und 4 StGB	81	10	0	1	0	0	0	0
111200	Vergewaltigung/sexuelle Nötigung überfallartig (durch Gruppen) gemäß § 177 Abs. 2 Nr. 2 StGB	7	0	0	0	0	0	0	0
111300	Vergewaltigung/sexuelle Nötigung durch Gruppen § 177 Abs. 2 Nr. 2 StGB	2	1	0	0	0	0	0	0
111400	Sonstige Straftaten gemäß § 177 Abs. 2 Nr. 1, Abs. 3 und 4 StGB	31	1	0	0	0	0	0	0
111400	Sonstige Straftaten nach Par. 177 Abs. 2 Nr. 1, Abs. 3 und 4 StGB	31	1	0	0	0	0	0	0
112000	Sonstige sexuelle Nötigung § 177 Abs. 1 und Abs. 5 StGB	190	15	0	0	0	0	0	0
113000	Sexueller Missbrauch von Schutzbefohlenen pp., unter Ausnutzung einer Amtsstellung oder eines Vertrauensverhältnisses §§ 174, 174a-c StGB	24	0	0	0	0	0	0	0
130000	Sexueller Missbrauch §§ 176, 176a, 176b, 179, 182, 183, 183a StGB	448	14	0	0	0	0	0	0
131000	Sexueller Missbrauch von Kindern §§ 176, 176a, 176b StGB	322	8	0	0	0	0	0	0
131100	Sexuelle Missbrauch von Kindern durch Handlungen gemäß § 176 Abs. 1 und 2 StGB	161	5	0	0	0	0	0	0
131100	Sexueller Handlungen nach Par. 176 Abs. 1 und 2 StGB	161	5	0	0	0	0	0	0
131200	Exhibitionistische/sexuelle Handlungen vor Kindern § 176 Abs. 4 Nr. 1 StGB	20	2	0	0	0	0	0	0
131300	Sexuelle Missbrauch von Kindern durch Handlungen gemäß § 176 Abs. 4 Nr. 2 StGB	7	0	0	0	0	0	0	0
131300	Sexuelle Handlungen nach Par. 176 Abs. 4 Nr. 2 StGB	7	0	0	0	0	0	0	0

Schlüssel der Tat	Straftat	Täter insgesamt pro Delikt	Nicht-deutsche Täter pro Delikt	368 Vereinigte Staaten von Amerika (USA)	124 Belgien	168 Verein. Königreich Großbrit./Nordirland	232 Nigeria	130 Kroatien	476 Thailand
-----	Straftaten insgesamt	58342	3508	21	20	17	17	16	16
000000	Straftaten gegen das Leben	89	4	0	0	0	0	0	0
010000	Mord § 211 StGB	15	3	0	0	0	0	0	0
011000	Mord im Zusammenhang mit Raubdelikten	2	0	0	0	0	0	0	0
012000	Mord im Zusammenhang mit Sexualdelikten	1	0	0	0	0	0	0	0
020000	Totschlag und Tötung auf Verlangen §§ 212, 213, 216 StGB	33	1	0	0	0	0	0	0
030000	Fahrlässige Tötung	35	0	0	0	0	0	0	0
030000	Fahrlässige Tötung § 222 StGB - nicht i.V.m. Verkehrsunfall -	35	0	0	0	0	0	0	0
040000	Abbruch der Schwangerschaft §§ 218, 218b, 218c, 219a, 219b StGB	6	0	0	0	0	0	0	0
100000	Straftaten gegen die sexuelle Selbstbestimmung	965	58	1	0	0	0	0	1
110000	Straftaten gegen die sexuelle Selbstbestimmung unter Gewaltanwendung oder Ausnutzen eines Abhängigkeitsverhältnisses §§ 174, 174a, 174b, 174c, 177, 178 StGB	330	27	0	0	0	0	0	0
111000	Vergewaltigung und sexuelle Nötigung §§ 177 Abs. 2, 3 und 4, 178 StGB	121	12	0	0	0	0	0	0
111100	Vergewaltigung/sexuelle Nötigung überfallartig (Einzeltäter) gemäß § 177 Abs. 2 Nr. 1, Abs. 3 und 4 StGB	81	10	0	0	0	0	0	0
111200	Vergewaltigung/sexuelle Nötigung überfallartig (durch Gruppen) gemäß § 177 Abs. 2 Nr. 2 StGB	7	0	0	0	0	0	0	0
111300	Vergewaltigung/sexuelle Nötigung durch Gruppen § 177 Abs. 2 Nr. 2 StGB	2	1	0	0	0	0	0	0
111400	Sonstige Straftaten gemäß § 177 Abs. 2 Nr. 1, Abs. 3 und 4 StGB	31	1	0	0	0	0	0	0
111400	Sonstige Straftaten nach Par. 177 Abs. 2 Nr. 1, Abs. 3 und 4 StGB	31	1	0	0	0	0	0	0
112000	Sonstige sexuelle Nötigung § 177 Abs. 1 und Abs. 5 StGB	190	15	0	0	0	0	0	0
113000	Sexueller Missbrauch von Schutzbefohlenen pp., unter Ausnutzung einer Amtsstellung oder eines Vertrauensverhältnisses §§ 174, 174a-c StGB	24	0	0	0	0	0	0	0
130000	Sexueller Missbrauch §§ 176, 176a, 176b, 179, 182, 183, 183a StGB	448	14	1	0	0	0	0	0
131000	Sexueller Missbrauch von Kindern §§ 176, 176a, 176b StGB	322	8	1	0	0	0	0	0
131100	Sexuelle Missbrauch von Kindern durch Handlungen gemäß § 176 Abs. 1 und 2 StGB	161	5	1	0	0	0	0	0
131100	Sexueller Handlungen nach Par. 176 Abs. 1 und 2 StGB	161	5	1	0	0	0	0	0
131200	Exhibitionistische/sexuelle Handlungen vor Kindern § 176 Abs. 4 Nr. 1 StGB	20	2	0	0	0	0	0	0
131300	Sexuelle Missbrauch von Kindern durch Handlungen gemäß § 176 Abs. 4 Nr. 2 StGB	7	0	0	0	0	0	0	0
131300	Sexuelle Handlungen nach Par. 176 Abs. 4 Nr. 2 StGB	7	0	0	0	0	0	0	0

Schlüssel der Tat	Straftat	Täter insgesamt pro Delikt	Nicht-deutsche Täter pro Delikt	153 Portugal	287 Ägypten	138 Jugoslawien (f. Nachtragsmeldung)	161 Spanien	273 Somalia	327 Brasilien
-----	Straftaten insgesamt	58342	3508	14	14	12	12	12	10
000000	Straftaten gegen das Leben	89	4	0	0	0	0	0	0
010000	Mord § 211 StGB	15	3	0	0	0	0	0	0
011000	Mord im Zusammenhang mit Raubdelikten	2	0	0	0	0	0	0	0
012000	Mord im Zusammenhang mit Sexualdelikten	1	0	0	0	0	0	0	0
020000	Totschlag und Tötung auf Verlangen §§ 212, 213, 216 StGB	33	1	0	0	0	0	0	0
030000	Fahrlässige Tötung	35	0	0	0	0	0	0	0
030000	Fahrlässige Tötung § 222 StGB - nicht i.V.m. Verkehrsunfall -	35	0	0	0	0	0	0	0
040000	Abbruch der Schwangerschaft §§ 218, 218b, 218c, 219a, 219b StGB	6	0	0	0	0	0	0	0
100000	Straftaten gegen die sexuelle Selbstbestimmung	965	58	0	1	0	0	0	0
110000	Straftaten gegen die sexuelle Selbstbestimmung unter Gewaltanwendung oder Ausnutzen eines Abhängigkeitsverhältnisses §§ 174, 174a, 174b, 174c, 177, 178 StGB	330	27	0	1	0	0	0	0
111000	Vergewaltigung und sexuelle Nötigung §§ 177 Abs. 2, 3 und 4, 178 StGB	121	12	0	0	0	0	0	0
111100	Vergewaltigung/sexuelle Nötigung überfallartig (Einzeltäter) gemäß § 177 Abs. 2 Nr. 1, Abs. 3 und 4 StGB	81	10	0	0	0	0	0	0
111200	Vergewaltigung/sexuelle Nötigung überfallartig (durch Gruppen) gemäß § 177 Abs. 2 Nr. 2 StGB	7	0	0	0	0	0	0	0
111300	Vergewaltigung/sexuelle Nötigung durch Gruppen § 177 Abs. 2 Nr. 2 StGB	2	1	0	0	0	0	0	0
111400	Sonstige Straftaten gemäß § 177 Abs. 2 Nr. 1, Abs. 3 und 4 StGB	31	1	0	0	0	0	0	0
111400	Sonstige Straftaten nach Par. 177 Abs. 2 Nr. 1, Abs. 3 und 4 StGB	31	1	0	0	0	0	0	0
112000	Sonstige sexuelle Nötigung § 177 Abs. 1 und Abs. 5 StGB	190	15	0	1	0	0	0	0
113000	Sexueller Missbrauch von Schutzbefohlenen pp., unter Ausnutzung einer Amtsstellung oder eines Vertrauensverhältnisses §§ 174, 174a-c StGB	24	0	0	0	0	0	0	0
130000	Sexueller Missbrauch §§ 176, 176a, 176b, 179, 182, 183, 183a StGB	448	14	0	0	0	0	0	0
131000	Sexueller Missbrauch von Kindern §§ 176, 176a, 176b StGB	322	8	0	0	0	0	0	0
131100	Sexuelle Missbrauch von Kindern durch Handlungen gemäß § 176 Abs. 1 und 2 StGB	161	5	0	0	0	0	0	0
131100	Sexueller Handlungen nach Par. 176 Abs. 1 und 2 StGB	161	5	0	0	0	0	0	0
131200	Exhibitionistische/sexuelle Handlungen vor Kindern § 176 Abs. 4 Nr. 1 StGB	20	2	0	0	0	0	0	0
131300	Sexuelle Missbrauch von Kindern durch Handlungen gemäß § 176 Abs. 4 Nr. 2 StGB	7	0	0	0	0	0	0	0
131300	Sexuelle Handlungen nach Par. 176 Abs. 4 Nr. 2 StGB	7	0	0	0	0	0	0	0

Schlüssel der Tat	Straftat	Täter insgesamt pro Delikt	Nicht-deutsche Täter pro Delikt	450 Kirgisistan	272 Sierra Leone	351 Kuba	445 Jordanien	127 Estland	248 Libysch-Arabische Dschamahirija
-----	Straftaten insgesamt	58342	3508	10	9	9	9	8	8
000000	Straftaten gegen das Leben	89	4	0	0	0	0	0	0
010000	Mord § 211 StGB	15	3	0	0	0	0	0	0
011000	Mord im Zusammenhang mit Raubdelikten	2	0	0	0	0	0	0	0
012000	Mord im Zusammenhang mit Sexualdelikten	1	0	0	0	0	0	0	0
020000	Totschlag und Tötung auf Verlangen §§ 212, 213, 216 StGB	33	1	0	0	0	0	0	0
030000	Fahrlässige Tötung	35	0	0	0	0	0	0	0
030000	Fahrlässige Tötung § 222 StGB - nicht i.V.m. Verkehrsunfall -	35	0	0	0	0	0	0	0
040000	Abbruch der Schwangerschaft §§ 218, 218b, 218c, 219a, 219b StGB	6	0	0	0	0	0	0	0
100000	Straftaten gegen die sexuelle Selbstbestimmung	965	58	0	0	1	2	0	0
110000	Straftaten gegen die sexuelle Selbstbestimmung unter Gewaltanwendung oder Ausnutzen eines Abhängigkeitsverhältnisses §§ 174, 174a, 174b, 174c, 177, 178 StGB	330	27	0	0	1	2	0	0
111000	Vergewaltigung und sexuelle Nötigung §§ 177 Abs. 2, 3 und 4, 178 StGB	121	12	0	0	1	1	0	0
111100	Vergewaltigung/sexuelle Nötigung überfallartig (Einzeltäter) gemäß § 177 Abs. 2 Nr. 1, Abs. 3 und 4 StGB	81	10	0	0	1	1	0	0
111200	Vergewaltigung/sexuelle Nötigung überfallartig (durch Gruppen) gemäß § 177 Abs. 2 Nr. 2 StGB	7	0	0	0	0	0	0	0
111300	Vergewaltigung/sexuelle Nötigung durch Gruppen § 177 Abs. 2 Nr. 2 StGB	2	1	0	0	0	0	0	0
111400	Sonstige Straftaten gemäß § 177 Abs. 2 Nr. 1, Abs. 3 und 4 StGB	31	1	0	0	0	0	0	0
111400	Sonstige Straftaten nach Par. 177 Abs. 2 Nr. 1, Abs. 3 und 4 StGB	31	1	0	0	0	0	0	0
112000	Sonstige sexuelle Nötigung § 177 Abs. 1 und Abs. 5 StGB	190	15	0	0	0	1	0	0
113000	Sexueller Missbrauch von Schutzbefohlenen pp., unter Ausnutzung einer Amtsstellung oder eines Vertrauensverhältnisses §§ 174, 174a-c StGB	24	0	0	0	0	0	0	0
130000	Sexueller Missbrauch §§ 176, 176a, 176b, 179, 182, 183, 183a StGB	448	14	0	0	0	0	0	0
131000	Sexueller Missbrauch von Kindern §§ 176, 176a, 176b StGB	322	8	0	0	0	0	0	0
131100	Sexuelle Missbrauch von Kindern durch Handlungen gemäß § 176 Abs. 1 und 2 StGB	161	5	0	0	0	0	0	0
131100	Sexueller Handlungen nach Par. 176 Abs. 1 und 2 StGB	161	5	0	0	0	0	0	0
131200	Exhibitionistische/sexuelle Handlungen vor Kindern § 176 Abs. 4 Nr. 1 StGB	20	2	0	0	0	0	0	0
131300	Sexuelle Missbrauch von Kindern durch Handlungen gemäß § 176 Abs. 4 Nr. 2 StGB	7	0	0	0	0	0	0	0
131300	Sexuelle Handlungen nach Par. 176 Abs. 4 Nr. 2 StGB	7	0	0	0	0	0	0	0

Schlüssel der Tat	Straftat	Täter insgesamt pro Delikt	Nicht-deutsche Täter pro Delikt	254 Mosambik	135 Irland	997 staatenlos	131 Slowenien	229 Benin	258 Burkina Faso
-----	Straftaten insgesamt	58342	3508	8	7	7	6	6	6
000000	Straftaten gegen das Leben	89	4	0	0	0	0	0	0
010000	Mord § 211 StGB	15	3	0	0	0	0	0	0
011000	Mord im Zusammenhang mit Raubdelikten	2	0	0	0	0	0	0	0
012000	Mord im Zusammenhang mit Sexualdelikten	1	0	0	0	0	0	0	0
020000	Totschlag und Tötung auf Verlangen §§ 212, 213, 216 StGB	33	1	0	0	0	0	0	0
030000	Fahrlässige Tötung	35	0	0	0	0	0	0	0
030000	Fahrlässige Tötung § 222 StGB - nicht i.V.m. Verkehrsunfall -	35	0	0	0	0	0	0	0
040000	Abbruch der Schwangerschaft §§ 218, 218b, 218c, 219a, 219b StGB	6	0	0	0	0	0	0	0
100000	Straftaten gegen die sexuelle Selbstbestimmung	965	58	1	0	0	0	0	0
110000	Straftaten gegen die sexuelle Selbstbestimmung unter Gewaltanwendung oder Ausnutzen eines Abhängigkeitsverhältnisses §§ 174, 174a, 174b, 174c, 177, 178 StGB	330	27	0	0	0	0	0	0
111000	Vergewaltigung und sexuelle Nötigung §§ 177 Abs. 2, 3 und 4, 178 StGB	121	12	0	0	0	0	0	0
111100	Vergewaltigung/sexuelle Nötigung überfallartig (Einzeltäter) gemäß § 177 Abs. 2 Nr. 1, Abs. 3 und 4 StGB	81	10	0	0	0	0	0	0
111200	Vergewaltigung/sexuelle Nötigung überfallartig (durch Gruppen) gemäß § 177 Abs. 2 Nr. 2 StGB	7	0	0	0	0	0	0	0
111300	Vergewaltigung/sexuelle Nötigung durch Gruppen § 177 Abs. 2 Nr. 2 StGB	2	1	0	0	0	0	0	0
111400	Sonstige Straftaten gemäß § 177 Abs. 2 Nr. 1, Abs. 3 und 4 StGB	31	1	0	0	0	0	0	0
111400	Sonstige Straftaten nach Par. 177 Abs. 2 Nr. 1, Abs. 3 und 4 StGB	31	1	0	0	0	0	0	0
112000	Sonstige sexuelle Nötigung § 177 Abs. 1 und Abs. 5 StGB	190	15	0	0	0	0	0	0
113000	Sexueller Missbrauch von Schutzbefohlenen pp., unter Ausnutzung einer Amtsstellung oder eines Vertrauensverhältnisses §§ 174, 174a-c StGB	24	0	0	0	0	0	0	0
130000	Sexueller Missbrauch §§ 176, 176a, 176b, 179, 182, 183, 183a StGB	448	14	1	0	0	0	0	0
131000	Sexueller Missbrauch von Kindern §§ 176, 176a, 176b StGB	322	8	1	0	0	0	0	0
131100	Sexuelle Missbrauch von Kindern durch Handlungen gemäß § 176 Abs. 1 und 2 StGB	161	5	1	0	0	0	0	0
131100	Sexueller Handlungen nach Par. 176 Abs. 1 und 2 StGB	161	5	1	0	0	0	0	0
131200	Exhibitionistische/sexuelle Handlungen vor Kindern § 176 Abs. 4 Nr. 1 StGB	20	2	0	0	0	0	0	0
131300	Sexuelle Missbrauch von Kindern durch Handlungen gemäß § 176 Abs. 4 Nr. 2 StGB	7	0	0	0	0	0	0	0
131300	Sexuelle Handlungen nach Par. 176 Abs. 4 Nr. 2 StGB	7	0	0	0	0	0	0	0

Schlüssel der Tat	Straftat	Täter insgesamt pro Delikt	Nicht-deutsche Täter pro Delikt	262 Kamerun	441 Israel	469 Vereinigte Arabische Emirate	255 Niger	457 Mongolei	126 Dänemark
-----	Straftaten insgesamt	58342	3508	6	6	6	5	5	4
000000	Straftaten gegen das Leben	89	4	0	0	0	0	0	0
010000	Mord § 211 StGB	15	3	0	0	0	0	0	0
011000	Mord im Zusammenhang mit Raubdelikten	2	0	0	0	0	0	0	0
012000	Mord im Zusammenhang mit Sexualdelikten	1	0	0	0	0	0	0	0
020000	Totschlag und Tötung auf Verlangen §§ 212, 213, 216 StGB	33	1	0	0	0	0	0	0
030000	Fahrlässige Tötung	35	0	0	0	0	0	0	0
030000	Fahrlässige Tötung § 222 StGB - nicht i.V.m. Verkehrsunfall -	35	0	0	0	0	0	0	0
040000	Abbruch der Schwangerschaft §§ 218, 218b, 218c, 219a, 219b StGB	6	0	0	0	0	0	0	0
100000	Straftaten gegen die sexuelle Selbstbestimmung	965	58	0	0	1	0	0	0
110000	Straftaten gegen die sexuelle Selbstbestimmung unter Gewaltanwendung oder Ausnutzen eines Abhängigkeitsverhältnisses §§ 174, 174a, 174b, 174c, 177, 178 StGB	330	27	0	0	0	0	0	0
111000	Vergewaltigung und sexuelle Nötigung §§ 177 Abs. 2, 3 und 4, 178 StGB	121	12	0	0	0	0	0	0
111100	Vergewaltigung/sexuelle Nötigung überfallartig (Einzeltäter) gemäß § 177 Abs. 2 Nr. 1, Abs. 3 und 4 StGB	81	10	0	0	0	0	0	0
111200	Vergewaltigung/sexuelle Nötigung überfallartig (durch Gruppen) gemäß § 177 Abs. 2 Nr. 2 StGB	7	0	0	0	0	0	0	0
111300	Vergewaltigung/sexuelle Nötigung durch Gruppen § 177 Abs. 2 Nr. 2 StGB	2	1	0	0	0	0	0	0
111400	Sonstige Straftaten gemäß § 177 Abs. 2 Nr. 1, Abs. 3 und 4 StGB	31	1	0	0	0	0	0	0
111400	Sonstige Straftaten nach Par. 177 Abs. 2 Nr. 1, Abs. 3 und 4 StGB	31	1	0	0	0	0	0	0
112000	Sonstige sexuelle Nötigung § 177 Abs. 1 und Abs. 5 StGB	190	15	0	0	0	0	0	0
113000	Sexueller Missbrauch von Schutzbefohlenen pp., unter Ausnutzung einer Amtsstellung oder eines Vertrauensverhältnisses §§ 174, 174a-c StGB	24	0	0	0	0	0	0	0
130000	Sexueller Missbrauch §§ 176, 176a, 176b, 179, 182, 183, 183a StGB	448	14	0	0	0	0	0	0
131000	Sexueller Missbrauch von Kindern §§ 176, 176a, 176b StGB	322	8	0	0	0	0	0	0
131100	Sexuelle Missbrauch von Kindern durch Handlungen gemäß § 176 Abs. 1 und 2 StGB	161	5	0	0	0	0	0	0
131100	Sexueller Handlungen nach Par. 176 Abs. 1 und 2 StGB	161	5	0	0	0	0	0	0
131200	Exhibitionistische/sexuelle Handlungen vor Kindern § 176 Abs. 4 Nr. 1 StGB	20	2	0	0	0	0	0	0
131300	Sexuelle Missbrauch von Kindern durch Handlungen gemäß § 176 Abs. 4 Nr. 2 StGB	7	0	0	0	0	0	0	0
131300	Sexuelle Handlungen nach Par. 176 Abs. 4 Nr. 2 StGB	7	0	0	0	0	0	0	0

Schlüssel der Tat	Straftat	Täter insgesamt pro Delikt	Nicht-deutsche Täter pro Delikt	149 Norwegen	243 Kenia	353 Mexiko	434 Korea (Demokratische Volksrepublik)	470 Tadschikistan	477 Usbekistan
-----	Straftaten insgesamt	58342	3508	4	4	4	4	4	4
000000	Straftaten gegen das Leben	89	4	0	0	0	0	0	0
010000	Mord § 211 StGB	15	3	0	0	0	0	0	0
011000	Mord im Zusammenhang mit Raubdelikten	2	0	0	0	0	0	0	0
012000	Mord im Zusammenhang mit Sexualdelikten	1	0	0	0	0	0	0	0
020000	Totschlag und Tötung auf Verlangen §§ 212, 213, 216 StGB	33	1	0	0	0	0	0	0
030000	Fahrlässige Tötung	35	0	0	0	0	0	0	0
030000	Fahrlässige Tötung § 222 StGB - nicht i.V.m. Verkehrsunfall -	35	0	0	0	0	0	0	0
040000	Abbruch der Schwangerschaft §§ 218, 218b, 218c, 219a, 219b StGB	6	0	0	0	0	0	0	0
100000	Straftaten gegen die sexuelle Selbstbestimmung	965	58	0	0	0	0	0	0
110000	Straftaten gegen die sexuelle Selbstbestimmung unter Gewaltanwendung oder Ausnutzen eines Abhängigkeitsverhältnisses §§ 174, 174a, 174b, 174c, 177, 178 StGB	330	27	0	0	0	0	0	0
111000	Vergewaltigung und sexuelle Nötigung §§ 177 Abs. 2, 3 und 4, 178 StGB	121	12	0	0	0	0	0	0
111100	Vergewaltigung/sexuelle Nötigung überfallartig (Einzeltäter) gemäß § 177 Abs. 2 Nr. 1, Abs. 3 und 4 StGB	81	10	0	0	0	0	0	0
111200	Vergewaltigung/sexuelle Nötigung überfallartig (durch Gruppen) gemäß § 177 Abs. 2 Nr. 2 StGB	7	0	0	0	0	0	0	0
111300	Vergewaltigung/sexuelle Nötigung durch Gruppen § 177 Abs. 2 Nr. 2 StGB	2	1	0	0	0	0	0	0
111400	Sonstige Straftaten gemäß § 177 Abs. 2 Nr. 1, Abs. 3 und 4 StGB	31	1	0	0	0	0	0	0
111400	Sonstige Straftaten nach Par. 177 Abs. 2 Nr. 1, Abs. 3 und 4 StGB	31	1	0	0	0	0	0	0
112000	Sonstige sexuelle Nötigung § 177 Abs. 1 und Abs. 5 StGB	190	15	0	0	0	0	0	0
113000	Sexueller Missbrauch von Schutzbefohlenen pp., unter Ausnutzung einer Amtsstellung oder eines Vertrauensverhältnisses §§ 174, 174a-c StGB	24	0	0	0	0	0	0	0
130000	Sexueller Missbrauch §§ 176, 176a, 176b, 179, 182, 183, 183a StGB	448	14	0	0	0	0	0	0
131000	Sexueller Missbrauch von Kindern §§ 176, 176a, 176b StGB	322	8	0	0	0	0	0	0
131100	Sexuelle Missbrauch von Kindern durch Handlungen gemäß § 176 Abs. 1 und 2 StGB	161	5	0	0	0	0	0	0
131100	Sexueller Handlungen nach Par. 176 Abs. 1 und 2 StGB	161	5	0	0	0	0	0	0
131200	Exhibitionistische/sexuelle Handlungen vor Kindern § 176 Abs. 4 Nr. 1 StGB	20	2	0	0	0	0	0	0
131300	Sexuelle Missbrauch von Kindern durch Handlungen gemäß § 176 Abs. 4 Nr. 2 StGB	7	0	0	0	0	0	0	0
131300	Sexuelle Handlungen nach Par. 176 Abs. 4 Nr. 2 StGB	7	0	0	0	0	0	0	0



Schlüssel der Tat	Straftat	Täter insgesamt pro Delikt	Nicht-deutsche Täter pro Delikt	999 ohne Angabe	136 Island	140 Montenegro	143 Luxemburg	162 Tschechoslowakei (f. Nachtragsmeldung)	223 Angola
-----	Straftaten insgesamt	58342	3508	4	3	3	3	3	3
000000	Straftaten gegen das Leben	89	4	0	0	0	0	0	0
010000	Mord § 211 StGB	15	3	0	0	0	0	0	0
011000	Mord im Zusammenhang mit Raubdelikten	2	0	0	0	0	0	0	0
012000	Mord im Zusammenhang mit Sexualdelikten	1	0	0	0	0	0	0	0
020000	Totschlag und Tötung auf Verlangen §§ 212, 213, 216 StGB	33	1	0	0	0	0	0	0
030000	Fahrlässige Tötung	35	0	0	0	0	0	0	0
030000	Fahrlässige Tötung § 222 StGB - nicht i.V.m. Verkehrsunfall -	35	0	0	0	0	0	0	0
040000	Abbruch der Schwangerschaft §§ 218, 218b, 218c, 219a, 219b StGB	6	0	0	0	0	0	0	0
100000	Straftaten gegen die sexuelle Selbstbestimmung	965	58	3	0	0	0	0	0
110000	Straftaten gegen die sexuelle Selbstbestimmung unter Gewaltanwendung oder Ausnutzen eines Abhängigkeitsverhältnisses §§ 174, 174a, 174b, 174c, 177, 178 StGB	330	27	0	0	0	0	0	0
111000	Vergewaltigung und sexuelle Nötigung §§ 177 Abs. 2, 3 und 4, 178 StGB	121	12	0	0	0	0	0	0
111100	Vergewaltigung/sexuelle Nötigung überfallartig (Einzeltäter) gemäß § 177 Abs. 2 Nr. 1, Abs. 3 und 4 StGB	81	10	0	0	0	0	0	0
111200	Vergewaltigung/sexuelle Nötigung überfallartig (durch Gruppen) gemäß § 177 Abs. 2 Nr. 2 StGB	7	0	0	0	0	0	0	0
111300	Vergewaltigung/sexuelle Nötigung durch Gruppen § 177 Abs. 2 Nr. 2 StGB	2	1	0	0	0	0	0	0
111400	Sonstige Straftaten gemäß § 177 Abs. 2 Nr. 1, Abs. 3 und 4 StGB	31	1	0	0	0	0	0	0
111400	Sonstige Straftaten nach Par. 177 Abs. 2 Nr. 1, Abs. 3 und 4 StGB	31	1	0	0	0	0	0	0
112000	Sonstige sexuelle Nötigung § 177 Abs. 1 und Abs. 5 StGB	190	15	0	0	0	0	0	0
113000	Sexueller Missbrauch von Schutzbefohlenen pp., unter Ausnutzung einer Amtsstellung oder eines Vertrauensverhältnisses §§ 174, 174a-c StGB	24	0	0	0	0	0	0	0
130000	Sexueller Missbrauch §§ 176, 176a, 176b, 179, 182, 183, 183a StGB	448	14	0	0	0	0	0	0
131000	Sexueller Missbrauch von Kindern §§ 176, 176a, 176b StGB	322	8	0	0	0	0	0	0
131100	Sexuelle Missbrauch von Kindern durch Handlungen gemäß § 176 Abs. 1 und 2 StGB	161	5	0	0	0	0	0	0
131100	Sexueller Handlungen nach Par. 176 Abs. 1 und 2 StGB	161	5	0	0	0	0	0	0
131200	Exhibitionistische/sexuelle Handlungen vor Kindern § 176 Abs. 4 Nr. 1 StGB	20	2	0	0	0	0	0	0
131300	Sexuelle Missbrauch von Kindern durch Handlungen gemäß § 176 Abs. 4 Nr. 2 StGB	7	0	0	0	0	0	0	0
131300	Sexuelle Handlungen nach Par. 176 Abs. 4 Nr. 2 StGB	7	0	0	0	0	0	0	0

Schlüssel der Tat	Straftat	Täter insgesamt pro Delikt	Nicht-deutsche Täter pro Delikt	247 Liberia	323 Argentinien	335 Dominikanische Republik	348 Kanada	367 Venezuela	467 Korea (Republik)
-----	Straftaten insgesamt	58342	3508	3	3	3	3	3	3
000000	Straftaten gegen das Leben	89	4	0	0	0	0	0	0
010000	Mord § 211 StGB	15	3	0	0	0	0	0	0
011000	Mord im Zusammenhang mit Raubdelikten	2	0	0	0	0	0	0	0
012000	Mord im Zusammenhang mit Sexualdelikten	1	0	0	0	0	0	0	0
020000	Totschlag und Tötung auf Verlangen §§ 212, 213, 216 StGB	33	1	0	0	0	0	0	0
030000	Fahrlässige Tötung	35	0	0	0	0	0	0	0
030000	Fahrlässige Tötung § 222 StGB - nicht i.V.m. Verkehrsunfall -	35	0	0	0	0	0	0	0
040000	Abbruch der Schwangerschaft §§ 218, 218b, 218c, 219a, 219b StGB	6	0	0	0	0	0	0	0
100000	Straftaten gegen die sexuelle Selbstbestimmung	965	58	0	0	0	0	0	0
110000	Straftaten gegen die sexuelle Selbstbestimmung unter Gewaltanwendung oder Ausnutzen eines Abhängigkeitsverhältnisses §§ 174, 174a, 174b, 174c, 177, 178 StGB	330	27	0	0	0	0	0	0
111000	Vergewaltigung und sexuelle Nötigung §§ 177 Abs. 2, 3 und 4, 178 StGB	121	12	0	0	0	0	0	0
111100	Vergewaltigung/sexuelle Nötigung überfallartig (Einzeltäter) gemäß § 177 Abs. 2 Nr. 1, Abs. 3 und 4 StGB	81	10	0	0	0	0	0	0
111200	Vergewaltigung/sexuelle Nötigung überfallartig (durch Gruppen) gemäß § 177 Abs. 2 Nr. 2 StGB	7	0	0	0	0	0	0	0
111300	Vergewaltigung/sexuelle Nötigung durch Gruppen § 177 Abs. 2 Nr. 2 StGB	2	1	0	0	0	0	0	0
111400	Sonstige Straftaten gemäß § 177 Abs. 2 Nr. 1, Abs. 3 und 4 StGB	31	1	0	0	0	0	0	0
111400	Sonstige Straftaten nach Par. 177 Abs. 2 Nr. 1, Abs. 3 und 4 StGB	31	1	0	0	0	0	0	0
112000	Sonstige sexuelle Nötigung § 177 Abs. 1 und Abs. 5 StGB	190	15	0	0	0	0	0	0
113000	Sexueller Missbrauch von Schutzbefohlenen pp., unter Ausnutzung einer Amtsstellung oder eines Vertrauensverhältnisses §§ 174, 174a-c StGB	24	0	0	0	0	0	0	0
130000	Sexueller Missbrauch §§ 176, 176a, 176b, 179, 182, 183, 183a StGB	448	14	0	0	0	0	0	0
131000	Sexueller Missbrauch von Kindern §§ 176, 176a, 176b StGB	322	8	0	0	0	0	0	0
131100	Sexuelle Missbrauch von Kindern durch Handlungen gemäß § 176 Abs. 1 und 2 StGB	161	5	0	0	0	0	0	0
131100	Sexueller Handlungen nach Par. 176 Abs. 1 und 2 StGB	161	5	0	0	0	0	0	0
131200	Exhibitionistische/sexuelle Handlungen vor Kindern § 176 Abs. 4 Nr. 1 StGB	20	2	0	0	0	0	0	0
131300	Sexuelle Missbrauch von Kindern durch Handlungen gemäß § 176 Abs. 4 Nr. 2 StGB	7	0	0	0	0	0	0	0
131300	Sexuelle Handlungen nach Par. 176 Abs. 4 Nr. 2 StGB	7	0	0	0	0	0	0	0

Schlüssel der Tat	Straftat	Täter insgesamt pro Delikt	Nicht-deutsche Täter pro Delikt	128 Finnland	157 Schweden	231 Cote d'Ivoire (Elfenbeinküste)	237 Gambia	245 Kongo	261 Guinea
-----	Straftaten insgesamt	58342	3508	2	2	2	2	2	2
000000	Straftaten gegen das Leben	89	4	0	0	0	0	0	0
010000	Mord § 211 StGB	15	3	0	0	0	0	0	0
011000	Mord im Zusammenhang mit Raubdelikten	2	0	0	0	0	0	0	0
012000	Mord im Zusammenhang mit Sexualdelikten	1	0	0	0	0	0	0	0
020000	Totschlag und Tötung auf Verlangen §§ 212, 213, 216 StGB	33	1	0	0	0	0	0	0
030000	Fahrlässige Tötung	35	0	0	0	0	0	0	0
030000	Fahrlässige Tötung § 222 StGB - nicht i.V.m. Verkehrsunfall -	35	0	0	0	0	0	0	0
040000	Abbruch der Schwangerschaft §§ 218, 218b, 218c, 219a, 219b StGB	6	0	0	0	0	0	0	0
100000	Straftaten gegen die sexuelle Selbstbestimmung	965	58	0	0	0	0	0	0
110000	Straftaten gegen die sexuelle Selbstbestimmung unter Gewaltanwendung oder Ausnutzen eines Abhängigkeitsverhältnisses §§ 174, 174a, 174b, 174c, 177, 178 StGB	330	27	0	0	0	0	0	0
111000	Vergewaltigung und sexuelle Nötigung §§ 177 Abs. 2, 3 und 4, 178 StGB	121	12	0	0	0	0	0	0
111100	Vergewaltigung/sexuelle Nötigung überfallartig (Einzeltäter) gemäß § 177 Abs. 2 Nr. 1, Abs. 3 und 4 StGB	81	10	0	0	0	0	0	0
111200	Vergewaltigung/sexuelle Nötigung überfallartig (durch Gruppen) gemäß § 177 Abs. 2 Nr. 2 StGB	7	0	0	0	0	0	0	0
111300	Vergewaltigung/sexuelle Nötigung durch Gruppen § 177 Abs. 2 Nr. 2 StGB	2	1	0	0	0	0	0	0
111400	Sonstige Straftaten gemäß § 177 Abs. 2 Nr. 1, Abs. 3 und 4 StGB	31	1	0	0	0	0	0	0
111400	Sonstige Straftaten nach Par. 177 Abs. 2 Nr. 1, Abs. 3 und 4 StGB	31	1	0	0	0	0	0	0
112000	Sonstige sexuelle Nötigung § 177 Abs. 1 und Abs. 5 StGB	190	15	0	0	0	0	0	0
113000	Sexueller Missbrauch von Schutzbefohlenen pp., unter Ausnutzung einer Amtsstellung oder eines Vertrauensverhältnisses §§ 174, 174a-c StGB	24	0	0	0	0	0	0	0
130000	Sexueller Missbrauch §§ 176, 176a, 176b, 179, 182, 183, 183a StGB	448	14	0	0	0	0	0	0
131000	Sexueller Missbrauch von Kindern §§ 176, 176a, 176b StGB	322	8	0	0	0	0	0	0
131100	Sexuelle Missbrauch von Kindern durch Handlungen gemäß § 176 Abs. 1 und 2 StGB	161	5	0	0	0	0	0	0
131100	Sexueller Handlungen nach Par. 176 Abs. 1 und 2 StGB	161	5	0	0	0	0	0	0
131200	Exhibitionistische/sexuelle Handlungen vor Kindern § 176 Abs. 4 Nr. 1 StGB	20	2	0	0	0	0	0	0
131300	Sexuelle Missbrauch von Kindern durch Handlungen gemäß § 176 Abs. 4 Nr. 2 StGB	7	0	0	0	0	0	0	0
131300	Sexuelle Handlungen nach Par. 176 Abs. 4 Nr. 2 StGB	7	0	0	0	0	0	0	0

Schlüssel der Tat	Straftat	Täter insgesamt pro Delikt	Nicht-deutsche Täter pro Delikt	276 Sudan	333 Dominica	334 Costa Rica	336 Ecuador	361 Peru	421 Jemen
-----	Straftaten insgesamt	58342	3508	2	2	2	2	2	2
000000	Straftaten gegen das Leben	89	4	0	0	0	0	0	0
010000	Mord § 211 StGB	15	3	0	0	0	0	0	0
011000	Mord im Zusammenhang mit Raubdelikten	2	0	0	0	0	0	0	0
012000	Mord im Zusammenhang mit Sexualdelikten	1	0	0	0	0	0	0	0
020000	Totschlag und Tötung auf Verlangen §§ 212, 213, 216 StGB	33	1	0	0	0	0	0	0
030000	Fahrlässige Tötung	35	0	0	0	0	0	0	0
030000	Fahrlässige Tötung § 222 StGB - nicht i.V.m. Verkehrsunfall -	35	0	0	0	0	0	0	0
040000	Abbruch der Schwangerschaft §§ 218, 218b, 218c, 219a, 219b StGB	6	0	0	0	0	0	0	0
100000	Straftaten gegen die sexuelle Selbstbestimmung	965	58	0	0	0	0	1	0
110000	Straftaten gegen die sexuelle Selbstbestimmung unter Gewaltanwendung oder Ausnutzen eines Abhängigkeitsverhältnisses §§ 174, 174a, 174b, 174c, 177, 178 StGB	330	27	0	0	0	0	1	0
111000	Vergewaltigung und sexuelle Nötigung §§ 177 Abs. 2, 3 und 4, 178 StGB	121	12	0	0	0	0	1	0
111100	Vergewaltigung/sexuelle Nötigung überfallartig (Einzeltäter) gemäß § 177 Abs. 2 Nr. 1, Abs. 3 und 4 StGB	81	10	0	0	0	0	1	0
111200	Vergewaltigung/sexuelle Nötigung überfallartig (durch Gruppen) gemäß § 177 Abs. 2 Nr. 2 StGB	7	0	0	0	0	0	0	0
111300	Vergewaltigung/sexuelle Nötigung durch Gruppen § 177 Abs. 2 Nr. 2 StGB	2	1	0	0	0	0	0	0
111400	Sonstige Straftaten gemäß § 177 Abs. 2 Nr. 1, Abs. 3 und 4 StGB	31	1	0	0	0	0	0	0
111400	Sonstige Straftaten nach Par. 177 Abs. 2 Nr. 1, Abs. 3 und 4 StGB	31	1	0	0	0	0	0	0
112000	Sonstige sexuelle Nötigung § 177 Abs. 1 und Abs. 5 StGB	190	15	0	0	0	0	0	0
113000	Sexueller Missbrauch von Schutzbefohlenen pp., unter Ausnutzung einer Amtsstellung oder eines Vertrauensverhältnisses §§ 174, 174a-c StGB	24	0	0	0	0	0	0	0
130000	Sexueller Missbrauch §§ 176, 176a, 176b, 179, 182, 183, 183a StGB	448	14	0	0	0	0	0	0
131000	Sexueller Missbrauch von Kindern §§ 176, 176a, 176b StGB	322	8	0	0	0	0	0	0
131100	Sexuelle Missbrauch von Kindern durch Handlungen gemäß § 176 Abs. 1 und 2 StGB	161	5	0	0	0	0	0	0
131100	Sexueller Handlungen nach Par. 176 Abs. 1 und 2 StGB	161	5	0	0	0	0	0	0
131200	Exhibitionistische/sexuelle Handlungen vor Kindern § 176 Abs. 4 Nr. 1 StGB	20	2	0	0	0	0	0	0
131300	Sexuelle Missbrauch von Kindern durch Handlungen gemäß § 176 Abs. 4 Nr. 2 StGB	7	0	0	0	0	0	0	0
131300	Sexuelle Handlungen nach Par. 176 Abs. 4 Nr. 2 StGB	7	0	0	0	0	0	0	0

Schlüssel der Tat	Straftat	Täter insgesamt pro Delikt	Nicht-deutsche Täter pro Delikt	437 Indonesien	448 Kuwait	471 Turkmenistan	141 Liechtenstein	147 Monaco	159 Sowjetunion (f. Nachtragsmeld.)
-----	Straftaten insgesamt	58342	3508	2	2	2	1	1	1
000000	Straftaten gegen das Leben	89	4	0	0	0	0	0	0
010000	Mord § 211 StGB	15	3	0	0	0	0	0	0
011000	Mord im Zusammenhang mit Raubdelikten	2	0	0	0	0	0	0	0
012000	Mord im Zusammenhang mit Sexualdelikten	1	0	0	0	0	0	0	0
020000	Totschlag und Tötung auf Verlangen §§ 212, 213, 216 StGB	33	1	0	0	0	0	0	0
030000	Fahrlässige Tötung	35	0	0	0	0	0	0	0
030000	Fahrlässige Tötung § 222 StGB - nicht i.V.m. Verkehrsunfall -	35	0	0	0	0	0	0	0
040000	Abbruch der Schwangerschaft §§ 218, 218b, 218c, 219a, 219b StGB	6	0	0	0	0	0	0	0
100000	Straftaten gegen die sexuelle Selbstbestimmung	965	58	0	1	0	0	0	0
110000	Straftaten gegen die sexuelle Selbstbestimmung unter Gewaltanwendung oder Ausnutzen eines Abhängigkeitsverhältnisses §§ 174, 174a, 174b, 174c, 177, 178 StGB	330	27	0	1	0	0	0	0
111000	Vergewaltigung und sexuelle Nötigung §§ 177 Abs. 2, 3 und 4, 178 StGB	121	12	0	1	0	0	0	0
111100	Vergewaltigung/sexuelle Nötigung überfallartig (Einzeltäter) gemäß § 177 Abs. 2 Nr. 1, Abs. 3 und 4 StGB	81	10	0	1	0	0	0	0
111200	Vergewaltigung/sexuelle Nötigung überfallartig (durch Gruppen) gemäß § 177 Abs. 2 Nr. 2 StGB	7	0	0	0	0	0	0	0
111300	Vergewaltigung/sexuelle Nötigung durch Gruppen § 177 Abs. 2 Nr. 2 StGB	2	1	0	0	0	0	0	0
111400	Sonstige Straftaten gemäß § 177 Abs. 2 Nr. 1, Abs. 3 und 4 StGB	31	1	0	0	0	0	0	0
111400	Sonstige Straftaten nach Par. 177 Abs. 2 Nr. 1, Abs. 3 und 4 StGB	31	1	0	0	0	0	0	0
112000	Sonstige sexuelle Nötigung § 177 Abs. 1 und Abs. 5 StGB	190	15	0	0	0	0	0	0
113000	Sexueller Missbrauch von Schutzbefohlenen pp., unter Ausnutzung einer Amtsstellung oder eines Vertrauensverhältnisses §§ 174, 174a-c StGB	24	0	0	0	0	0	0	0
130000	Sexueller Missbrauch §§ 176, 176a, 176b, 179, 182, 183, 183a StGB	448	14	0	0	0	0	0	0
131000	Sexueller Missbrauch von Kindern §§ 176, 176a, 176b StGB	322	8	0	0	0	0	0	0
131100	Sexuelle Missbrauch von Kindern durch Handlungen gemäß § 176 Abs. 1 und 2 StGB	161	5	0	0	0	0	0	0
131100	Sexueller Handlungen nach Par. 176 Abs. 1 und 2 StGB	161	5	0	0	0	0	0	0
131200	Exhibitionistische/sexuelle Handlungen vor Kindern § 176 Abs. 4 Nr. 1 StGB	20	2	0	0	0	0	0	0
131300	Sexuelle Missbrauch von Kindern durch Handlungen gemäß § 176 Abs. 4 Nr. 2 StGB	7	0	0	0	0	0	0	0
131300	Sexuelle Handlungen nach Par. 176 Abs. 4 Nr. 2 StGB	7	0	0	0	0	0	0	0

Schlüssel der Tat	Straftat	Täter insgesamt pro Delikt	Nicht-deutsche Täter pro Delikt	224 Eritrea	238 Ghana	244 Komoren	256 Malawi	259 Guinea-Bissau	263 Südafrika
-----	Straftaten insgesamt	58342	3508	1	1	1	1	1	1
000000	Straftaten gegen das Leben	89	4	0	0	0	0	0	0
010000	Mord § 211 StGB	15	3	0	0	0	0	0	0
011000	Mord im Zusammenhang mit Raubdelikten	2	0	0	0	0	0	0	0
012000	Mord im Zusammenhang mit Sexualdelikten	1	0	0	0	0	0	0	0
020000	Totschlag und Tötung auf Verlangen §§ 212, 213, 216 StGB	33	1	0	0	0	0	0	0
030000	Fahrlässige Tötung	35	0	0	0	0	0	0	0
030000	Fahrlässige Tötung § 222 StGB - nicht i.V.m. Verkehrsunfall -	35	0	0	0	0	0	0	0
040000	Abbruch der Schwangerschaft §§ 218, 218b, 218c, 219a, 219b StGB	6	0	0	0	0	0	0	0
100000	Straftaten gegen die sexuelle Selbstbestimmung	965	58	0	0	0	0	0	0
110000	Straftaten gegen die sexuelle Selbstbestimmung unter Gewaltanwendung oder Ausnutzen eines Abhängigkeitsverhältnisses §§ 174, 174a, 174b, 174c, 177, 178 StGB	330	27	0	0	0	0	0	0
111000	Vergewaltigung und sexuelle Nötigung §§ 177 Abs. 2, 3 und 4, 178 StGB	121	12	0	0	0	0	0	0
111100	Vergewaltigung/sexuelle Nötigung überfallartig (Einzeltäter) gemäß § 177 Abs. 2 Nr. 1, Abs. 3 und 4 StGB	81	10	0	0	0	0	0	0
111200	Vergewaltigung/sexuelle Nötigung überfallartig (durch Gruppen) gemäß § 177 Abs. 2 Nr. 2 StGB	7	0	0	0	0	0	0	0
111300	Vergewaltigung/sexuelle Nötigung durch Gruppen § 177 Abs. 2 Nr. 2 StGB	2	1	0	0	0	0	0	0
111400	Sonstige Straftaten gemäß § 177 Abs. 2 Nr. 1, Abs. 3 und 4 StGB	31	1	0	0	0	0	0	0
111400	Sonstige Straftaten nach Par. 177 Abs. 2 Nr. 1, Abs. 3 und 4 StGB	31	1	0	0	0	0	0	0
112000	Sonstige sexuelle Nötigung § 177 Abs. 1 und Abs. 5 StGB	190	15	0	0	0	0	0	0
113000	Sexueller Missbrauch von Schutzbefohlenen pp., unter Ausnutzung einer Amtsstellung oder eines Vertrauensverhältnisses §§ 174, 174a-c StGB	24	0	0	0	0	0	0	0
130000	Sexueller Missbrauch §§ 176, 176a, 176b, 179, 182, 183, 183a StGB	448	14	0	0	0	0	0	0
131000	Sexueller Missbrauch von Kindern §§ 176, 176a, 176b StGB	322	8	0	0	0	0	0	0
131100	Sexuelle Missbrauch von Kindern durch Handlungen gemäß § 176 Abs. 1 und 2 StGB	161	5	0	0	0	0	0	0
131100	Sexueller Handlungen nach Par. 176 Abs. 1 und 2 StGB	161	5	0	0	0	0	0	0
131200	Exhibitionistische/sexuelle Handlungen vor Kindern § 176 Abs. 4 Nr. 1 StGB	20	2	0	0	0	0	0	0
131300	Sexuelle Missbrauch von Kindern durch Handlungen gemäß § 176 Abs. 4 Nr. 2 StGB	7	0	0	0	0	0	0	0
131300	Sexuelle Handlungen nach Par. 176 Abs. 4 Nr. 2 StGB	7	0	0	0	0	0	0	0

Schlüssel der Tat	Straftat	Täter insgesamt pro Delikt	Nicht-deutsche Täter pro Delikt	265 Ruanda	269 Senegal	284 Tschad	291 Burundi	346 Haiti	371 Trinidad und Tobago
-----	Straftaten insgesamt	58342	3508	1	1	1	1	1	1
000000	Straftaten gegen das Leben	89	4	0	0	0	0	0	0
010000	Mord § 211 StGB	15	3	0	0	0	0	0	0
011000	Mord im Zusammenhang mit Raubdelikten	2	0	0	0	0	0	0	0
012000	Mord im Zusammenhang mit Sexualdelikten	1	0	0	0	0	0	0	0
020000	Totschlag und Tötung auf Verlangen §§ 212, 213, 216 StGB	33	1	0	0	0	0	0	0
030000	Fahrlässige Tötung	35	0	0	0	0	0	0	0
030000	Fahrlässige Tötung § 222 StGB - nicht i.V.m. Verkehrsunfall -	35	0	0	0	0	0	0	0
040000	Abbruch der Schwangerschaft §§ 218, 218b, 218c, 219a, 219b StGB	6	0	0	0	0	0	0	0
100000	Straftaten gegen die sexuelle Selbstbestimmung	965	58	0	0	0	0	0	0
110000	Straftaten gegen die sexuelle Selbstbestimmung unter Gewaltanwendung oder Ausnutzen eines Abhängigkeitsverhältnisses §§ 174, 174a, 174b, 174c, 177, 178 StGB	330	27	0	0	0	0	0	0
111000	Vergewaltigung und sexuelle Nötigung §§ 177 Abs. 2, 3 und 4, 178 StGB	121	12	0	0	0	0	0	0
111100	Vergewaltigung/sexuelle Nötigung überfallartig (Einzeltäter) gemäß § 177 Abs. 2 Nr. 1, Abs. 3 und 4 StGB	81	10	0	0	0	0	0	0
111200	Vergewaltigung/sexuelle Nötigung überfallartig (durch Gruppen) gemäß § 177 Abs. 2 Nr. 2 StGB	7	0	0	0	0	0	0	0
111300	Vergewaltigung/sexuelle Nötigung durch Gruppen § 177 Abs. 2 Nr. 2 StGB	2	1	0	0	0	0	0	0
111400	Sonstige Straftaten gemäß § 177 Abs. 2 Nr. 1, Abs. 3 und 4 StGB	31	1	0	0	0	0	0	0
111400	Sonstige Straftaten nach Par. 177 Abs. 2 Nr. 1, Abs. 3 und 4 StGB	31	1	0	0	0	0	0	0
112000	Sonstige sexuelle Nötigung § 177 Abs. 1 und Abs. 5 StGB	190	15	0	0	0	0	0	0
113000	Sexueller Missbrauch von Schutzbefohlenen pp., unter Ausnutzung einer Amtsstellung oder eines Vertrauensverhältnisses §§ 174, 174a-c StGB	24	0	0	0	0	0	0	0
130000	Sexueller Missbrauch §§ 176, 176a, 176b, 179, 182, 183, 183a StGB	448	14	0	0	0	0	0	0
131000	Sexueller Missbrauch von Kindern §§ 176, 176a, 176b StGB	322	8	0	0	0	0	0	0
131100	Sexuelle Missbrauch von Kindern durch Handlungen gemäß § 176 Abs. 1 und 2 StGB	161	5	0	0	0	0	0	0
131100	Sexueller Handlungen nach Par. 176 Abs. 1 und 2 StGB	161	5	0	0	0	0	0	0
131200	Exhibitionistische/sexuelle Handlungen vor Kindern § 176 Abs. 4 Nr. 1 StGB	20	2	0	0	0	0	0	0
131300	Sexuelle Missbrauch von Kindern durch Handlungen gemäß § 176 Abs. 4 Nr. 2 StGB	7	0	0	0	0	0	0	0
131300	Sexuelle Handlungen nach Par. 176 Abs. 4 Nr. 2 StGB	7	0	0	0	0	0	0	0

Schlüssel der Tat	Straftat	Täter insgesamt pro Delikt	Nicht-deutsche Täter pro Delikt	427 Myanmar	446 Kambodscha	460 Bangladesch	465 Taiwan	474 Singapur	523 Australien
-----	Straftaten insgesamt	58342	3508	1	1	1	1	1	1
000000	Straftaten gegen das Leben	89	4	0	0	0	0	0	0
010000	Mord § 211 StGB	15	3	0	0	0	0	0	0
011000	Mord im Zusammenhang mit Raubdelikten	2	0	0	0	0	0	0	0
012000	Mord im Zusammenhang mit Sexualdelikten	1	0	0	0	0	0	0	0
020000	Totschlag und Tötung auf Verlangen §§ 212, 213, 216 StGB	33	1	0	0	0	0	0	0
030000	Fahrlässige Tötung	35	0	0	0	0	0	0	0
030000	Fahrlässige Tötung § 222 StGB - nicht i.V.m. Verkehrsunfall -	35	0	0	0	0	0	0	0
040000	Abbruch der Schwangerschaft §§ 218, 218b, 218c, 219a, 219b StGB	6	0	0	0	0	0	0	0
100000	Straftaten gegen die sexuelle Selbstbestimmung	965	58	0	0	0	0	0	0
110000	Straftaten gegen die sexuelle Selbstbestimmung unter Gewaltanwendung oder Ausnutzen eines Abhängigkeitsverhältnisses §§ 174, 174a, 174b, 174c, 177, 178 StGB	330	27	0	0	0	0	0	0
111000	Vergewaltigung und sexuelle Nötigung §§ 177 Abs. 2, 3 und 4, 178 StGB	121	12	0	0	0	0	0	0
111100	Vergewaltigung/sexuelle Nötigung überfallartig (Einzeltäter) gemäß § 177 Abs. 2 Nr. 1, Abs. 3 und 4 StGB	81	10	0	0	0	0	0	0
111200	Vergewaltigung/sexuelle Nötigung überfallartig (durch Gruppen) gemäß § 177 Abs. 2 Nr. 2 StGB	7	0	0	0	0	0	0	0
111300	Vergewaltigung/sexuelle Nötigung durch Gruppen § 177 Abs. 2 Nr. 2 StGB	2	1	0	0	0	0	0	0
111400	Sonstige Straftaten gemäß § 177 Abs. 2 Nr. 1, Abs. 3 und 4 StGB	31	1	0	0	0	0	0	0
111400	Sonstige Straftaten nach Par. 177 Abs. 2 Nr. 1, Abs. 3 und 4 StGB	31	1	0	0	0	0	0	0
112000	Sonstige sexuelle Nötigung § 177 Abs. 1 und Abs. 5 StGB	190	15	0	0	0	0	0	0
113000	Sexueller Missbrauch von Schutzbefohlenen pp., unter Ausnutzung einer Amtsstellung oder eines Vertrauensverhältnisses §§ 174, 174a-c StGB	24	0	0	0	0	0	0	0
130000	Sexueller Missbrauch §§ 176, 176a, 176b, 179, 182, 183, 183a StGB	448	14	0	0	0	0	0	0
131000	Sexueller Missbrauch von Kindern §§ 176, 176a, 176b StGB	322	8	0	0	0	0	0	0
131100	Sexuelle Missbrauch von Kindern durch Handlungen gemäß § 176 Abs. 1 und 2 StGB	161	5	0	0	0	0	0	0
131100	Sexueller Handlungen nach Par. 176 Abs. 1 und 2 StGB	161	5	0	0	0	0	0	0
131200	Exhibitionistische/sexuelle Handlungen vor Kindern § 176 Abs. 4 Nr. 1 StGB	20	2	0	0	0	0	0	0
131300	Sexuelle Missbrauch von Kindern durch Handlungen gemäß § 176 Abs. 4 Nr. 2 StGB	7	0	0	0	0	0	0	0
131300	Sexuelle Handlungen nach Par. 176 Abs. 4 Nr. 2 StGB	7	0	0	0	0	0	0	0



Schlüssel der Tat	Straftat	Täter insgesamt pro Delikt	Nicht-deutsche Täter pro Delikt	541 Tonga	337 El Salvador	242 Kap Verde	332 Chile
-----	Straftaten insgesamt	58342	3508	1	0	0	0
000000	Straftaten gegen das Leben	89	4	0	0	0	0
010000	Mord § 211 StGB	15	3	0	0	0	0
011000	Mord im Zusammenhang mit Raubdelikten	2	0	0	0	0	0
012000	Mord im Zusammenhang mit Sexualdelikten	1	0	0	0	0	0
020000	Totschlag und Tötung auf Verlangen §§ 212, 213, 216 StGB	33	1	0	0	0	0
030000	Fahrlässige Tötung	35	0	0	0	0	0
030000	Fahrlässige Tötung § 222 StGB - nicht i.V.m. Verkehrsunfall -	35	0	0	0	0	0
040000	Abbruch der Schwangerschaft §§ 218, 218b, 218c, 219a, 219b StGB	6	0	0	0	0	0
100000	Straftaten gegen die sexuelle Selbstbestimmung	965	58	0	0	0	0
110000	Straftaten gegen die sexuelle Selbstbestimmung unter Gewaltanwendung oder Ausnutzen eines Abhängigkeitsverhältnisses §§ 174, 174a, 174b, 174c, 177, 178 StGB	330	27	0	0	0	0
111000	Vergewaltigung und sexuelle Nötigung §§ 177 Abs. 2, 3 und 4, 178 StGB	121	12	0	0	0	0
111100	Vergewaltigung/sexuelle Nötigung überfallartig (Einzeltäter) gemäß § 177 Abs. 2 Nr. 1, Abs. 3 und 4 StGB	81	10	0	0	0	0
111200	Vergewaltigung/sexuelle Nötigung überfallartig (durch Gruppen) gemäß § 177 Abs. 2 Nr. 2 StGB	7	0	0	0	0	0
111300	Vergewaltigung/sexuelle Nötigung durch Gruppen § 177 Abs. 2 Nr. 2 StGB	2	1	0	0	0	0
111400	Sonstige Straftaten gemäß § 177 Abs. 2 Nr. 1, Abs. 3 und 4 StGB	31	1	0	0	0	0
111400	Sonstige Straftaten nach Par. 177 Abs. 2 Nr. 1, Abs. 3 und 4 StGB	31	1	0	0	0	0
112000	Sonstige sexuelle Nötigung § 177 Abs. 1 und Abs. 5 StGB	190	15	0	0	0	0
113000	Sexueller Missbrauch von Schutzbefohlenen pp., unter Ausnutzung einer Amtsstellung oder eines Vertrauensverhältnisses §§ 174, 174a-c StGB	24	0	0	0	0	0
130000	Sexueller Missbrauch §§ 176, 176a, 176b, 179, 182, 183, 183a StGB	448	14	0	0	0	0
131000	Sexueller Missbrauch von Kindern §§ 176, 176a, 176b StGB	322	8	0	0	0	0
131100	Sexuelle Missbrauch von Kindern durch Handlungen gemäß § 176 Abs. 1 und 2 StGB	161	5	0	0	0	0
131100	Sexueller Handlungen nach Par. 176 Abs. 1 und 2 StGB	161	5	0	0	0	0
131200	Exhibitionistische/sexuelle Handlungen vor Kindern § 176 Abs. 4 Nr. 1 StGB	20	2	0	0	0	0
131300	Sexuelle Missbrauch von Kindern durch Handlungen gemäß § 176 Abs. 4 Nr. 2 StGB	7	0	0	0	0	0
131300	Sexuelle Handlungen nach Par. 176 Abs. 4 Nr. 2 StGB	7	0	0	0	0	0

Schlüssel der Tat	Straftat	Täter insgesamt pro Delikt	Nicht-deutsche Täter pro Delikt	000 Deutschland	163 Türkei	152 Polen	160 Russische Föderation	154 Rumänien	170 Serbien
131400	Sexueller Missbrauch von Kinder durch Einwirken auf Kinder gemäß § 176 Abs. 4 Nr. 3 und 4 StGB	11	0	11	0	0	0	0	0
131400	Einwirken auf Kindern nach Par. 176 Abs. 4 Nr. 3 und 4 StGB	11	0	11	0	0	0	0	0
131500	Vollzug des Beischlafs mit einem Kind oder Vornahme einer ähnlichen sexuellen Handlung nach § 176a Abs. 2 Nr. 1 StGB	7	0	7	0	0	0	0	0
131600	Schwerer sexueller Missbrauch von Kindern zur Herstellung und Verbreitung pornographischer Schriften § 176a Abs. 3 StGB	5	0	5	0	0	0	0	0
131700	Sonstiger schwerer sexueller Missbrauch von Kindern gemäß § 176a StGB	110	2	108	0	0	0	0	0
131700	Schwerer sexueller Missbrauch von Kindern	110	2	108	0	0	0	0	0
132000	Exhibitionistische Handlungen und Erregung öffentlichen Ärgernisses §§ 183, 183a StGB	64	5	59	1	1	0	0	1
133000	Sexueller Missbrauch von Jugendlichen § 182 StGB	41	1	40	0	0	0	0	0
134000	Sexueller Missbrauch Widerstandsunfähiger § 179 StGB	27	1	26	0	0	0	0	0
140000	Ausnutzen sexueller Neigung gemäß §§ 180, 180a, 181a, 184, 184a, 184b, 184c, 184d, 184e, 184f StGB	217	17	200	1	1	0	1	0
141000	Förderung sexueller Handlungen Minderjähriger oder Ausbeuten von Prostituierten §§ 180, 180a StGB	7	1	6	0	0	0	0	0
141100	Förderung sexueller Handlungen Minderjähriger § 180 StGB	2	0	2	0	0	0	0	0
141200	Ausbeuten von Prostituierten § 180a StGB	5	1	4	0	0	0	0	0
142000	Zuhälterei gemäß § 181a StGB	1	0	1	0	0	0	0	0
143000	Verbreitung pornographischer Schriften (Erzeugnisse) gemäß §§ 184, 184a, 184b, 184c, 184d StGB	198	10	188	1	0	0	0	0
143100	Verbreitung pornographischer Schriften (Erzeugnisse) an Personen unter 18 Jahren § 184 Abs. 1 Nr. 1, 2, 5 StGB	17	0	17	0	0	0	0	0
143300	Besitz/Verschaffung von Kinderpornographie gemäß § 184b Abs. 2 und 4 StGB	73	2	71	0	0	0	0	0
143400	Verbreitung von Kinderpornographie gemäß § 184b Abs. 1 StGB	73	8	65	1	0	0	0	0
143600	Besitz/Verschaffung von Jugendpornographie gemäß § 184c Abs. 2 unc 4 StGB	5	0	5	0	0	0	0	0
143600	Besitz / Verschaffung von Jugendpornographie	5	0	5	0	0	0	0	0
143700	Verbreitung von Jugendpornographie	7	0	7	0	0	0	0	0
143700	Verbreitung von Jugendpornografie	7	0	7	0	0	0	0	0
200000	Rohheitsdelikte und Straftaten gegen die persönliche Freiheit	15806	779	15027	103	29	65	12	26
210000	Raub, räuberische Erpressung und räuberischer Angriff auf Kraftfahrer §§ 249-252, 255, 316a StGB	683	68	615	5	1	6	1	3
211000	Raub, räuberische Erpressung auf Geldinstitute, Postfilialen und -agenturen	4	0	4	0	0	0	0	0
211100	Raubüberfälle auf Geldinstitute (Banken/Sparkassen)	4	0	4	0	0	0	0	0
212000	Raubüberfälle auf sonstige Zahlstellen und Geschäfte	13	0	13	0	0	0	0	0

Schlüssel der Tat	Straftat	Täter insgesamt pro Delikt	Nicht-deutsche Täter pro Delikt	438 Irak	432 Vietnam	425 Aserbaidshan	998 ungeklärt	166 Ukraine	436 Indien
131400	Sexueller Missbrauch von Kinder durch Einwirken auf Kinder gemäß § 176 Abs. 4 Nr. 3 und 4 StGB	11	0	0	0	0	0	0	0
131400	Einwirken auf Kindern nach Par. 176 Abs. 4 Nr. 3 und 4 StGB	11	0	0	0	0	0	0	0
131500	Vollzug des Beischlafs mit einem Kind oder Vornahme einer ähnlichen sexuellen Handlung nach § 176a Abs. 2 Nr. 1 StGB	7	0	0	0	0	0	0	0
131600	Schwerer sexueller Missbrauch von Kindern zur Herstellung und Verbreitung pornographischer Schriften § 176a Abs. 3 StGB	5	0	0	0	0	0	0	0
131700	Sonstiger schwerer sexueller Missbrauch von Kindern gemäß § 176a StGB	110	2	0	0	1	0	0	0
131700	Schwerer sexueller Missbrauch von Kindern	110	2	0	0	1	0	0	0
132000	Exhibitionistische Handlungen und Erregung öffentlichen Ärgernisses §§ 183, 183a StGB	64	5	0	0	0	0	0	0
133000	Sexueller Missbrauch von Jugendlichen § 182 StGB	41	1	0	0	0	0	0	0
134000	Sexueller Missbrauch Widerstandsunfähiger § 179 StGB	27	1	0	0	0	0	0	0
140000	Ausnutzen sexueller Neigung gemäß §§ 180, 180a, 181a, 184, 184a, 184b, 184c, 184d, 184e, 184f StGB	217	17	1	0	0	0	2	0
141000	Förderung sexueller Handlungen Minderjähriger oder Ausbeuten von Prostituierten §§ 180, 180a StGB	7	1	0	0	0	0	0	0
141100	Förderung sexueller Handlungen Minderjähriger § 180 StGB	2	0	0	0	0	0	0	0
141200	Ausbeuten von Prostituierten § 180a StGB	5	1	0	0	0	0	0	0
142000	Zuhälterei gemäß § 181a StGB	1	0	0	0	0	0	0	0
143000	Verbreitung pornographischer Schriften (Erzeugnisse) gemäß §§ 184, 184a, 184b, 184c, 184d StGB	198	10	1	0	0	0	1	0
143100	Verbreitung pornographischer Schriften (Erzeugnisse) an Personen unter 18 Jahren § 184 Abs. 1 Nr. 1, 2, 5 StGB	17	0	0	0	0	0	0	0
143300	Besitz/Verschaffung von Kinderpornographie gemäß § 184b Abs. 2 und 4 StGB	73	2	1	0	0	0	1	0
143400	Verbreitung von Kinderpornographie gemäß § 184b Abs. 1 StGB	73	8	0	0	0	0	0	0
143600	Besitz/Verschaffung von Jugendpornographie gemäß § 184c Abs. 2 und 4 StGB	5	0	0	0	0	0	0	0
143600	Besitz / Verschaffung von Jugendpornographie	5	0	0	0	0	0	0	0
143700	Verbreitung von Jugendpornographie	7	0	0	0	0	0	0	0
143700	Verbreitung von Jugendpornografie	7	0	0	0	0	0	0	0
200000	Rohheitsdelikte und Straftaten gegen die persönliche Freiheit	15806	779	55	14	37	15	21	18
210000	Raub, räuberische Erpressung und räuberischer Angriff auf Kraftfahrer §§ 249-252, 255, 316a StGB	683	68	3	0	9	3	3	0
211000	Raub, räuberische Erpressung auf Geldinstitute, Postfilialen und -agenturen	4	0	0	0	0	0	0	0
211100	Raubüberfälle auf Geldinstitute (Banken/Sparkassen)	4	0	0	0	0	0	0	0
212000	Raubüberfälle auf sonstige Zahlstellen und Geschäfte	13	0	0	0	0	0	0	0

Schlüssel der Tat	Straftat	Täter insgesamt pro Delikt	Nicht-deutsche Täter pro Delikt	164 Tschechische Republik	444 Kasachstan	150 Kosovo	137 Italien	285 Tunesien	125 Bulgarien
131400	Sexueller Missbrauch von Kinder durch Einwirken auf Kinder gemäß § 176 Abs. 4 Nr. 3 und 4 StGB	11	0	0	0	0	0	0	0
131400	Einwirken auf Kindern nach Par. 176 Abs. 4 Nr. 3 und 4 StGB	11	0	0	0	0	0	0	0
131500	Vollzug des Beischlafs mit einem Kind oder Vornahme einer ähnlichen sexuellen Handlung nach § 176a Abs. 2 Nr. 1 StGB	7	0	0	0	0	0	0	0
131600	Schwerer sexueller Missbrauch von Kindern zur Herstellung und Verbreitung pornographischer Schriften § 176a Abs. 3 StGB	5	0	0	0	0	0	0	0
131700	Sonstiger schwerer sexueller Missbrauch von Kindern gemäß § 176a StGB	110	2	0	0	0	0	0	0
131700	Schwerer sexueller Missbrauch von Kindern	110	2	0	0	0	0	0	0
132000	Exhibitionistische Handlungen und Erregung öffentlichen Ärgernisses §§ 183, 183a StGB	64	5	0	0	0	0	1	0
133000	Sexueller Missbrauch von Jugendlichen § 182 StGB	41	1	0	0	0	0	0	0
134000	Sexueller Missbrauch Widerstandsunfähiger § 179 StGB	27	1	0	0	0	0	0	0
140000	Ausnutzen sexueller Neigung gemäß §§ 180, 180a, 181a, 184, 184a, 184b, 184c, 184d, 184e, 184f StGB	217	17	4	1	0	0	0	0
141000	Förderung sexueller Handlungen Minderjähriger oder Ausbeuten von Prostituierten §§ 180, 180a StGB	7	1	0	1	0	0	0	0
141100	Förderung sexueller Handlungen Minderjähriger § 180 StGB	2	0	0	0	0	0	0	0
141200	Ausbeuten von Prostituierten § 180a StGB	5	1	0	1	0	0	0	0
142000	Zuhälterei gemäß § 181a StGB	1	0	0	0	0	0	0	0
143000	Verbreitung pornographischer Schriften (Erzeugnisse) gemäß §§ 184, 184a, 184b, 184c, 184d StGB	198	10	2	0	0	0	0	0
143100	Verbreitung pornographischer Schriften (Erzeugnisse) an Personen unter 18 Jahren § 184 Abs. 1 Nr. 1, 2, 5 StGB	17	0	0	0	0	0	0	0
143300	Besitz/Verschaffung von Kinderpornographie gemäß § 184b Abs. 2 und 4 StGB	73	2	0	0	0	0	0	0
143400	Verbreitung von Kinderpornographie gemäß § 184b Abs. 1 StGB	73	8	2	0	0	0	0	0
143600	Besitz/Verschaffung von Jugendpornographie gemäß § 184c Abs. 2 unc 4 StGB	5	0	0	0	0	0	0	0
143600	Besitz / Verschaffung von Jugendpornographie	5	0	0	0	0	0	0	0
143700	Verbreitung von Jugendpornographie	7	0	0	0	0	0	0	0
143700	Verbreitung von Jugendpornografie	7	0	0	0	0	0	0	0
200000	Rohheitsdelikte und Straftaten gegen die persönliche Freiheit	15806	779	17	36	21	17	22	8
210000	Raub, räuberische Erpressung und räuberischer Angriff auf Kraftfahrer §§ 249-252, 255, 316a StGB	683	68	6	5	0	2	0	2
211000	Raub, räuberische Erpressung auf Geldinstitute, Postfilialen und -agenturen	4	0	0	0	0	0	0	0
211100	Raubüberfälle auf Geldinstitute (Banken/Sparkassen)	4	0	0	0	0	0	0	0
212000	Raubüberfälle auf sonstige Zahlstellen und Geschäfte	13	0	0	0	0	0	0	0

Schlüssel der Tat	Straftat	Täter insgesamt pro Delikt	Nicht-deutsche Täter pro Delikt	221 Algerien	165 Ungarn	451 Libanon	142 Litauen	423 Afghanistan	148 Niederlande
131400	Sexueller Missbrauch von Kinder durch Einwirken auf Kinder gemäß § 176 Abs. 4 Nr. 3 und 4 StGB	11	0	0	0	0	0	0	0
131400	Einwirken auf Kindern nach Par. 176 Abs. 4 Nr. 3 und 4 StGB	11	0	0	0	0	0	0	0
131500	Vollzug des Beischlafs mit einem Kind oder Vornahme einer ähnlichen sexuellen Handlung nach § 176a Abs. 2 Nr. 1 StGB	7	0	0	0	0	0	0	0
131600	Schwerer sexueller Missbrauch von Kindern zur Herstellung und Verbreitung pornographischer Schriften § 176a Abs. 3 StGB	5	0	0	0	0	0	0	0
131700	Sonstiger schwerer sexueller Missbrauch von Kindern gemäß § 176a StGB	110	2	0	0	0	0	0	0
131700	Schwerer sexueller Missbrauch von Kindern	110	2	0	0	0	0	0	0
132000	Exhibitionistische Handlungen und Erregung öffentlichen Ärgernisses §§ 183, 183a StGB	64	5	0	0	0	0	0	0
133000	Sexueller Missbrauch von Jugendlichen § 182 StGB	41	1	0	0	0	0	0	0
134000	Sexueller Missbrauch Widerstandsunfähiger § 179 StGB	27	1	0	0	0	0	0	0
140000	Ausnutzen sexueller Neigung gemäß §§ 180, 180a, 181a, 184, 184a, 184b, 184c, 184d, 184e, 184f StGB	217	17	0	0	1	0	0	0
141000	Förderung sexueller Handlungen Minderjähriger oder Ausbeuten von Prostituierten §§ 180, 180a StGB	7	1	0	0	0	0	0	0
141100	Förderung sexueller Handlungen Minderjähriger § 180 StGB	2	0	0	0	0	0	0	0
141200	Ausbeuten von Prostituierten § 180a StGB	5	1	0	0	0	0	0	0
142000	Zuhälterei gemäß § 181a StGB	1	0	0	0	0	0	0	0
143000	Verbreitung pornographischer Schriften (Erzeugnisse) gemäß §§ 184, 184a, 184b, 184c, 184d StGB	198	10	0	0	1	0	0	0
143100	Verbreitung pornographischer Schriften (Erzeugnisse) an Personen unter 18 Jahren § 184 Abs. 1 Nr. 1, 2, 5 StGB	17	0	0	0	0	0	0	0
143300	Besitz/Verschaffung von Kinderpornographie gemäß § 184b Abs. 2 und 4 StGB	73	2	0	0	0	0	0	0
143400	Verbreitung von Kinderpornographie gemäß § 184b Abs. 1 StGB	73	8	0	0	1	0	0	0
143600	Besitz/Verschaffung von Jugendpornographie gemäß § 184c Abs. 2 und 4 StGB	5	0	0	0	0	0	0	0
143600	Besitz / Verschaffung von Jugendpornographie	5	0	0	0	0	0	0	0
143700	Verbreitung von Jugendpornographie	7	0	0	0	0	0	0	0
143700	Verbreitung von Jugendpornografie	7	0	0	0	0	0	0	0
200000	Rohheitsdelikte und Straftaten gegen die persönliche Freiheit	15806	779	15	10	17	8	12	2
210000	Raub, räuberische Erpressung und räuberischer Angriff auf Kraftfahrer §§ 249-252, 255, 316a StGB	683	68	1	0	3	2	0	0
211000	Raub, räuberische Erpressung auf Geldinstitute, Postfilialen und -agenturen	4	0	0	0	0	0	0	0
211100	Raubüberfälle auf Geldinstitute (Banken/Sparkassen)	4	0	0	0	0	0	0	0
212000	Raubüberfälle auf sonstige Zahlstellen und Geschäfte	13	0	0	0	0	0	0	0

Schlüssel der Tat	Straftat	Täter insgesamt pro Delikt	Nicht-deutsche Täter pro Delikt	155 Slowakei	139 Lettland	422 Armenien	461 Pakistan	479 China	430 Georgien
131400	Sexueller Missbrauch von Kinder durch Einwirken auf Kinder gemäß § 176 Abs. 4 Nr. 3 und 4 StGB	11	0	0	0	0	0	0	0
131400	Einwirken auf Kindern nach Par. 176 Abs. 4 Nr. 3 und 4 StGB	11	0	0	0	0	0	0	0
131500	Vollzug des Beischlafs mit einem Kind oder Vornahme einer ähnlichen sexuellen Handlung nach § 176a Abs. 2 Nr. 1 StGB	7	0	0	0	0	0	0	0
131600	Schwerer sexueller Missbrauch von Kindern zur Herstellung und Verbreitung pornographischer Schriften § 176a Abs. 3 StGB	5	0	0	0	0	0	0	0
131700	Sonstiger schwerer sexueller Missbrauch von Kindern gemäß § 176a StGB	110	2	0	0	0	0	1	0
131700	Schwerer sexueller Missbrauch von Kindern	110	2	0	0	0	0	1	0
132000	Exhibitionistische Handlungen und Erregung öffentlichen Ärgernisses §§ 183, 183a StGB	64	5	0	0	0	0	0	0
133000	Sexueller Missbrauch von Jugendlichen § 182 StGB	41	1	1	0	0	0	0	0
134000	Sexueller Missbrauch Widerstandsunfähiger § 179 StGB	27	1	0	1	0	0	0	0
140000	Ausnutzen sexueller Neigung gemäß §§ 180, 180a, 181a, 184, 184a, 184b, 184c, 184d, 184e, 184f StGB	217	17	0	0	0	0	0	0
141000	Förderung sexueller Handlungen Minderjähriger oder Ausbeuten von Prostituierten §§ 180, 180a StGB	7	1	0	0	0	0	0	0
141100	Förderung sexueller Handlungen Minderjähriger § 180 StGB	2	0	0	0	0	0	0	0
141200	Ausbeuten von Prostituierten § 180a StGB	5	1	0	0	0	0	0	0
142000	Zuhälterei gemäß § 181a StGB	1	0	0	0	0	0	0	0
143000	Verbreitung pornographischer Schriften (Erzeugnisse) gemäß §§ 184, 184a, 184b, 184c, 184d StGB	198	10	0	0	0	0	0	0
143100	Verbreitung pornographischer Schriften (Erzeugnisse) an Personen unter 18 Jahren § 184 Abs. 1 Nr. 1, 2, 5 StGB	17	0	0	0	0	0	0	0
143300	Besitz/Verschaffung von Kinderpornographie gemäß § 184b Abs. 2 und 4 StGB	73	2	0	0	0	0	0	0
143400	Verbreitung von Kinderpornographie gemäß § 184b Abs. 1 StGB	73	8	0	0	0	0	0	0
143600	Besitz/Verschaffung von Jugendpornographie gemäß § 184c Abs. 2 und 4 StGB	5	0	0	0	0	0	0	0
143600	Besitz / Verschaffung von Jugendpornographie	5	0	0	0	0	0	0	0
143700	Verbreitung von Jugendpornographie	7	0	0	0	0	0	0	0
143700	Verbreitung von Jugendpornografie	7	0	0	0	0	0	0	0
200000	Rohheitsdelikte und Straftaten gegen die persönliche Freiheit	15806	779	8	6	13	14	0	8
210000	Raub, räuberische Erpressung und räuberischer Angriff auf Kraftfahrer §§ 249-252, 255, 316a StGB	683	68	0	0	3	0	0	2
211000	Raub, räuberische Erpressung auf Geldinstitute, Postfilialen und -agenturen	4	0	0	0	0	0	0	0
211100	Raubüberfälle auf Geldinstitute (Banken/Sparkassen)	4	0	0	0	0	0	0	0
212000	Raubüberfälle auf sonstige Zahlstellen und Geschäfte	13	0	0	0	0	0	0	0

Schlüssel der Tat	Straftat	Täter insgesamt pro Delikt	Nicht-deutsche Täter pro Delikt	134 Griechenland	158 Schweiz	151 Österreich	122 Bosnien und Herzegowina	146 Moldau, Republik	129 Frankreich
131400	Sexueller Missbrauch von Kinder durch Einwirken auf Kinder gemäß § 176 Abs. 4 Nr. 3 und 4 StGB	11	0	0	0	0	0	0	0
131400	Einwirken auf Kindern nach Par. 176 Abs. 4 Nr. 3 und 4 StGB	11	0	0	0	0	0	0	0
131500	Vollzug des Beischlafs mit einem Kind oder Vornahme einer ähnlichen sexuellen Handlung nach § 176a Abs. 2 Nr. 1 StGB	7	0	0	0	0	0	0	0
131600	Schwerer sexueller Missbrauch von Kindern zur Herstellung und Verbreitung pornographischer Schriften § 176a Abs. 3 StGB	5	0	0	0	0	0	0	0
131700	Sonstiger schwerer sexueller Missbrauch von Kindern gemäß § 176a StGB	110	2	0	0	0	0	0	0
131700	Schwerer sexueller Missbrauch von Kindern	110	2	0	0	0	0	0	0
132000	Exhibitionistische Handlungen und Erregung öffentlichen Ärgernisses §§ 183, 183a StGB	64	5	0	0	0	0	0	0
133000	Sexueller Missbrauch von Jugendlichen § 182 StGB	41	1	0	0	0	0	0	0
134000	Sexueller Missbrauch Widerstandsunfähiger § 179 StGB	27	1	0	0	0	0	0	0
140000	Ausnutzen sexueller Neigung gemäß §§ 180, 180a, 181a, 184, 184a, 184b, 184c, 184d, 184e, 184f StGB	217	17	0	0	0	0	0	0
141000	Förderung sexueller Handlungen Minderjähriger oder Ausbeuten von Prostituierten §§ 180, 180a StGB	7	1	0	0	0	0	0	0
141100	Förderung sexueller Handlungen Minderjähriger § 180 StGB	2	0	0	0	0	0	0	0
141200	Ausbeuten von Prostituierten § 180a StGB	5	1	0	0	0	0	0	0
142000	Zuhälterei gemäß § 181a StGB	1	0	0	0	0	0	0	0
143000	Verbreitung pornographischer Schriften (Erzeugnisse) gemäß §§ 184, 184a, 184b, 184c, 184d StGB	198	10	0	0	0	0	0	0
143100	Verbreitung pornographischer Schriften (Erzeugnisse) an Personen unter 18 Jahren § 184 Abs. 1 Nr. 1, 2, 5 StGB	17	0	0	0	0	0	0	0
143300	Besitz/Verschaffung von Kinderpornographie gemäß § 184b Abs. 2 und 4 StGB	73	2	0	0	0	0	0	0
143400	Verbreitung von Kinderpornographie gemäß § 184b Abs. 1 StGB	73	8	0	0	0	0	0	0
143600	Besitz/Verschaffung von Jugendpornographie gemäß § 184c Abs. 2 und 4 StGB	5	0	0	0	0	0	0	0
143600	Besitz / Verschaffung von Jugendpornographie	5	0	0	0	0	0	0	0
143700	Verbreitung von Jugendpornographie	7	0	0	0	0	0	0	0
143700	Verbreitung von Jugendpornografie	7	0	0	0	0	0	0	0
200000	Rohheitsdelikte und Straftaten gegen die persönliche Freiheit	15806	779	7	2	3	10	6	3
210000	Raub, räuberische Erpressung und räuberischer Angriff auf Kraftfahrer §§ 249-252, 255, 316a StGB	683	68	0	0	0	2	0	0
211000	Raub, räuberische Erpressung auf Geldinstitute, Postfilialen und -agenturen	4	0	0	0	0	0	0	0
211100	Raubüberfälle auf Geldinstitute (Banken/Sparkassen)	4	0	0	0	0	0	0	0
212000	Raubüberfälle auf sonstige Zahlstellen und Geschäfte	13	0	0	0	0	0	0	0

Schlüssel der Tat	Straftat	Täter insgesamt pro Delikt	Nicht-deutsche Täter pro Delikt	144 Mazedonien,eh emalige jugoslawische Rep.	252 Marokko	121 Albanien	169 Belarus	439 Iran, Islamische Republik	475 Syrien, Arabische Republik
131400	Sexueller Missbrauch von Kinder durch Einwirken auf Kinder gemäß § 176 Abs. 4 Nr. 3 und 4 StGB	11	0	0	0	0	0	0	0
131400	Einwirken auf Kindern nach Par. 176 Abs. 4 Nr. 3 und 4 StGB	11	0	0	0	0	0	0	0
131500	Vollzug des Beischlafs mit einem Kind oder Vornahme einer ähnlichen sexuellen Handlung nach § 176a Abs. 2 Nr. 1 StGB	7	0	0	0	0	0	0	0
131600	Schwerer sexueller Missbrauch von Kindern zur Herstellung und Verbreitung pornographischer Schriften § 176a Abs. 3 StGB	5	0	0	0	0	0	0	0
131700	Sonstiger schwerer sexueller Missbrauch von Kindern gemäß § 176a StGB	110	2	0	0	0	0	0	0
131700	Schwerer sexueller Missbrauch von Kindern	110	2	0	0	0	0	0	0
132000	Exhibitionistische Handlungen und Erregung öffentlichen Ärgernisses §§ 183, 183a StGB	64	5	0	0	0	0	0	0
133000	Sexueller Missbrauch von Jugendlichen § 182 StGB	41	1	0	0	0	0	0	0
134000	Sexueller Missbrauch Widerstandsunfähiger § 179 StGB	27	1	0	0	0	0	0	0
140000	Ausnutzen sexueller Neigung gemäß §§ 180, 180a, 181a, 184, 184a, 184b, 184c, 184d, 184e, 184f StGB	217	17	0	0	0	0	0	0
141000	Förderung sexueller Handlungen Minderjähriger oder Ausbeuten von Prostituierten §§ 180, 180a StGB	7	1	0	0	0	0	0	0
141100	Förderung sexueller Handlungen Minderjähriger § 180 StGB	2	0	0	0	0	0	0	0
141200	Ausbeuten von Prostituierten § 180a StGB	5	1	0	0	0	0	0	0
142000	Zuhälterei gemäß § 181a StGB	1	0	0	0	0	0	0	0
143000	Verbreitung pornographischer Schriften (Erzeugnisse) gemäß §§ 184, 184a, 184b, 184c, 184d StGB	198	10	0	0	0	0	0	0
143100	Verbreitung pornographischer Schriften (Erzeugnisse) an Personen unter 18 Jahren § 184 Abs. 1 Nr. 1, 2, 5 StGB	17	0	0	0	0	0	0	0
143300	Besitz/Verschaffung von Kinderpornographie gemäß § 184b Abs. 2 und 4 StGB	73	2	0	0	0	0	0	0
143400	Verbreitung von Kinderpornographie gemäß § 184b Abs. 1 StGB	73	8	0	0	0	0	0	0
143600	Besitz/Verschaffung von Jugendpornographie gemäß § 184c Abs. 2 unc 4 StGB	5	0	0	0	0	0	0	0
143600	Besitz / Verschaffung von Jugendpornographie	5	0	0	0	0	0	0	0
143700	Verbreitung von Jugendpornographie	7	0	0	0	0	0	0	0
143700	Verbreitung von Jugendpornografie	7	0	0	0	0	0	0	0
200000	Rohheitsdelikte und Straftaten gegen die persönliche Freiheit	15806	779	4	7	11	2	8	7
210000	Raub, räuberische Erpressung und räuberischer Angriff auf Kraftfahrer §§ 249-252, 255, 316a StGB	683	68	0	0	0	0	0	2
211000	Raub, räuberische Erpressung auf Geldinstitute, Postfilialen und -agenturen	4	0	0	0	0	0	0	0
211100	Raubüberfälle auf Geldinstitute (Banken/Sparkassen)	4	0	0	0	0	0	0	0
212000	Raubüberfälle auf sonstige Zahlstellen und Geschäfte	13	0	0	0	0	0	0	0



Schlüssel der Tat	Straftat	Täter insgesamt pro Delikt	Nicht-deutsche Täter pro Delikt	368 Vereinigte Staaten von Amerika (USA)	124 Belgien	168 Verein. Königreich Großbrit./Nordirland	232 Nigeria	130 Kroatien	476 Thailand
131400	Sexueller Missbrauch von Kinder durch Einwirken auf Kinder gemäß § 176 Abs. 4 Nr. 3 und 4 StGB	11	0	0	0	0	0	0	0
131400	Einwirken auf Kindern nach Par. 176 Abs. 4 Nr. 3 und 4 StGB	11	0	0	0	0	0	0	0
131500	Vollzug des Beischlafs mit einem Kind oder Vornahme einer ähnlichen sexuellen Handlung nach § 176a Abs. 2 Nr. 1 StGB	7	0	0	0	0	0	0	0
131600	Schwerer sexueller Missbrauch von Kindern zur Herstellung und Verbreitung pornographischer Schriften § 176a Abs. 3 StGB	5	0	0	0	0	0	0	0
131700	Sonstiger schwerer sexueller Missbrauch von Kindern gemäß § 176a StGB	110	2	0	0	0	0	0	0
131700	Schwerer sexueller Missbrauch von Kindern	110	2	0	0	0	0	0	0
132000	Exhibitionistische Handlungen und Erregung öffentlichen Ärgernisses §§ 183, 183a StGB	64	5	1	0	0	0	0	0
133000	Sexueller Missbrauch von Jugendlichen § 182 StGB	41	1	0	0	0	0	0	0
134000	Sexueller Missbrauch Widerstandsunfähiger § 179 StGB	27	1	0	0	0	0	0	0
140000	Ausnutzen sexueller Neigung gemäß §§ 180, 180a, 181a, 184, 184a, 184b, 184c, 184d, 184e, 184f StGB	217	17	0	0	0	0	0	1
141000	Förderung sexueller Handlungen Minderjähriger oder Ausbeuten von Prostituierten §§ 180, 180a StGB	7	1	0	0	0	0	0	0
141100	Förderung sexueller Handlungen Minderjähriger § 180 StGB	2	0	0	0	0	0	0	0
141200	Ausbeuten von Prostituierten § 180a StGB	5	1	0	0	0	0	0	0
142000	Zuhälterei gemäß § 181a StGB	1	0	0	0	0	0	0	0
143000	Verbreitung pornographischer Schriften (Erzeugnisse) gemäß §§ 184, 184a, 184b, 184c, 184d StGB	198	10	0	0	0	0	0	0
143100	Verbreitung pornographischer Schriften (Erzeugnisse) an Personen unter 18 Jahren § 184 Abs. 1 Nr. 1, 2, 5 StGB	17	0	0	0	0	0	0	0
143300	Besitz/Verschaffung von Kinderpornographie gemäß § 184b Abs. 2 und 4 StGB	73	2	0	0	0	0	0	0
143400	Verbreitung von Kinderpornographie gemäß § 184b Abs. 1 StGB	73	8	0	0	0	0	0	0
143600	Besitz/Verschaffung von Jugendpornographie gemäß § 184c Abs. 2 und 4 StGB	5	0	0	0	0	0	0	0
143600	Besitz / Verschaffung von Jugendpornographie	5	0	0	0	0	0	0	0
143700	Verbreitung von Jugendpornographie	7	0	0	0	0	0	0	0
143700	Verbreitung von Jugendpornografie	7	0	0	0	0	0	0	0
200000	Rohheitsdelikte und Straftaten gegen die persönliche Freiheit	15806	779	6	0	3	3	3	2
210000	Raub, räuberische Erpressung und räuberischer Angriff auf Kraftfahrer §§ 249-252, 255, 316a StGB	683	68	0	0	0	0	0	0
211000	Raub, räuberische Erpressung auf Geldinstitute, Postfilialen und -agenturen	4	0	0	0	0	0	0	0
211100	Raubüberfälle auf Geldinstitute (Banken/Sparkassen)	4	0	0	0	0	0	0	0
212000	Raubüberfälle auf sonstige Zahlstellen und Geschäfte	13	0	0	0	0	0	0	0

Schlüssel der Tat	Straftat	Täter insgesamt pro Delikt	Nicht-deutsche Täter pro Delikt	153 Portugal	287 Ägypten	138 Jugoslawien (f. Nachtragsmeldung)	161 Spanien	273 Somalia	327 Brasilien
131400	Sexueller Missbrauch von Kinder durch Einwirken auf Kinder gemäß § 176 Abs. 4 Nr. 3 und 4 StGB	11	0	0	0	0	0	0	0
131400	Einwirken auf Kindern nach Par. 176 Abs. 4 Nr. 3 und 4 StGB	11	0	0	0	0	0	0	0
131500	Vollzug des Beischlafs mit einem Kind oder Vornahme einer ähnlichen sexuellen Handlung nach § 176a Abs. 2 Nr. 1 StGB	7	0	0	0	0	0	0	0
131600	Schwerer sexueller Missbrauch von Kindern zur Herstellung und Verbreitung pornographischer Schriften § 176a Abs. 3 StGB	5	0	0	0	0	0	0	0
131700	Sonstiger schwerer sexueller Missbrauch von Kindern gemäß § 176a StGB	110	2	0	0	0	0	0	0
131700	Schwerer sexueller Missbrauch von Kindern	110	2	0	0	0	0	0	0
132000	Exhibitionistische Handlungen und Erregung öffentlichen Ärgernisses §§ 183, 183a StGB	64	5	0	0	0	0	0	0
133000	Sexueller Missbrauch von Jugendlichen § 182 StGB	41	1	0	0	0	0	0	0
134000	Sexueller Missbrauch Widerstandsunfähiger § 179 StGB	27	1	0	0	0	0	0	0
140000	Ausnutzen sexueller Neigung gemäß §§ 180, 180a, 181a, 184, 184a, 184b, 184c, 184d, 184e, 184f StGB	217	17	0	0	0	0	0	0
141000	Förderung sexueller Handlungen Minderjähriger oder Ausbeuten von Prostituierten §§ 180, 180a StGB	7	1	0	0	0	0	0	0
141100	Förderung sexueller Handlungen Minderjähriger § 180 StGB	2	0	0	0	0	0	0	0
141200	Ausbeuten von Prostituierten § 180a StGB	5	1	0	0	0	0	0	0
142000	Zuhälterei gemäß § 181a StGB	1	0	0	0	0	0	0	0
143000	Verbreitung pornographischer Schriften (Erzeugnisse) gemäß §§ 184, 184a, 184b, 184c, 184d StGB	198	10	0	0	0	0	0	0
143100	Verbreitung pornographischer Schriften (Erzeugnisse) an Personen unter 18 Jahren § 184 Abs. 1 Nr. 1, 2, 5 StGB	17	0	0	0	0	0	0	0
143300	Besitz/Verschaffung von Kinderpornographie gemäß § 184b Abs. 2 und 4 StGB	73	2	0	0	0	0	0	0
143400	Verbreitung von Kinderpornographie gemäß § 184b Abs. 1 StGB	73	8	0	0	0	0	0	0
143600	Besitz/Verschaffung von Jugendpornographie gemäß § 184c Abs. 2 und 4 StGB	5	0	0	0	0	0	0	0
143600	Besitz / Verschaffung von Jugendpornographie	5	0	0	0	0	0	0	0
143700	Verbreitung von Jugendpornographie	7	0	0	0	0	0	0	0
143700	Verbreitung von Jugendpornografie	7	0	0	0	0	0	0	0
200000	Rohheitsdelikte und Straftaten gegen die persönliche Freiheit	15806	779	3	7	1	3	4	3
210000	Raub, räuberische Erpressung und räuberischer Angriff auf Kraftfahrer §§ 249-252, 255, 316a StGB	683	68	1	0	0	0	0	0
211000	Raub, räuberische Erpressung auf Geldinstitute, Postfilialen und -agenturen	4	0	0	0	0	0	0	0
211100	Raubüberfälle auf Geldinstitute (Banken/Sparkassen)	4	0	0	0	0	0	0	0
212000	Raubüberfälle auf sonstige Zahlstellen und Geschäfte	13	0	0	0	0	0	0	0

Schlüssel der Tat	Straftat	Täter insgesamt pro Delikt	Nicht-deutsche Täter pro Delikt	450 Kirgisistan	272 Sierra Leone	351 Kuba	445 Jordanien	127 Estland	248 Libysch-Arabische Dschamahirija
131400	Sexueller Missbrauch von Kinder durch Einwirken auf Kinder gemäß § 176 Abs. 4 Nr. 3 und 4 StGB	11	0	0	0	0	0	0	0
131400	Einwirken auf Kindern nach Par. 176 Abs. 4 Nr. 3 und 4 StGB	11	0	0	0	0	0	0	0
131500	Vollzug des Beischlafs mit einem Kind oder Vornahme einer ähnlichen sexuellen Handlung nach § 176a Abs. 2 Nr. 1 StGB	7	0	0	0	0	0	0	0
131600	Schwerer sexueller Missbrauch von Kindern zur Herstellung und Verbreitung pornographischer Schriften § 176a Abs. 3 StGB	5	0	0	0	0	0	0	0
131700	Sonstiger schwerer sexueller Missbrauch von Kindern gemäß § 176a StGB	110	2	0	0	0	0	0	0
131700	Schwerer sexueller Missbrauch von Kindern	110	2	0	0	0	0	0	0
132000	Exhibitionistische Handlungen und Erregung öffentlichen Ärgernisses §§ 183, 183a StGB	64	5	0	0	0	0	0	0
133000	Sexueller Missbrauch von Jugendlichen § 182 StGB	41	1	0	0	0	0	0	0
134000	Sexueller Missbrauch Widerstandsunfähiger § 179 StGB	27	1	0	0	0	0	0	0
140000	Ausnutzen sexueller Neigung gemäß §§ 180, 180a, 181a, 184, 184a, 184b, 184c, 184d, 184e, 184f StGB	217	17	0	0	0	0	0	0
141000	Förderung sexueller Handlungen Minderjähriger oder Ausbeuten von Prostituierten §§ 180, 180a StGB	7	1	0	0	0	0	0	0
141100	Förderung sexueller Handlungen Minderjähriger § 180 StGB	2	0	0	0	0	0	0	0
141200	Ausbeuten von Prostituierten § 180a StGB	5	1	0	0	0	0	0	0
142000	Zuhälterei gemäß § 181a StGB	1	0	0	0	0	0	0	0
143000	Verbreitung pornographischer Schriften (Erzeugnisse) gemäß §§ 184, 184a, 184b, 184c, 184d StGB	198	10	0	0	0	0	0	0
143100	Verbreitung pornographischer Schriften (Erzeugnisse) an Personen unter 18 Jahren § 184 Abs. 1 Nr. 1, 2, 5 StGB	17	0	0	0	0	0	0	0
143300	Besitz/Verschaffung von Kinderpornographie gemäß § 184b Abs. 2 und 4 StGB	73	2	0	0	0	0	0	0
143400	Verbreitung von Kinderpornographie gemäß § 184b Abs. 1 StGB	73	8	0	0	0	0	0	0
143600	Besitz/Verschaffung von Jugendpornographie gemäß § 184c Abs. 2 und 4 StGB	5	0	0	0	0	0	0	0
143600	Besitz / Verschaffung von Jugendpornographie	5	0	0	0	0	0	0	0
143700	Verbreitung von Jugendpornographie	7	0	0	0	0	0	0	0
143700	Verbreitung von Jugendpornografie	7	0	0	0	0	0	0	0
200000	Rohheitsdelikte und Straftaten gegen die persönliche Freiheit	15806	779	4	2	4	1	2	0
210000	Raub, räuberische Erpressung und räuberischer Angriff auf Kraftfahrer §§ 249-252, 255, 316a StGB	683	68	1	0	0	1	0	0
211000	Raub, räuberische Erpressung auf Geldinstitute, Postfilialen und -agenturen	4	0	0	0	0	0	0	0
211100	Raubüberfälle auf Geldinstitute (Banken/Sparkassen)	4	0	0	0	0	0	0	0
212000	Raubüberfälle auf sonstige Zahlstellen und Geschäfte	13	0	0	0	0	0	0	0

Schlüssel der Tat	Straftat	Täter insgesamt pro Delikt	Nicht-deutsche Täter pro Delikt	254 Mosambik	135 Irland	997 staatenlos	131 Slowenien	229 Benin	258 Burkina Faso
131400	Sexueller Missbrauch von Kinder durch Einwirken auf Kinder gemäß § 176 Abs. 4 Nr. 3 und 4 StGB	11	0	0	0	0	0	0	0
131400	Einwirken auf Kindern nach Par. 176 Abs. 4 Nr. 3 und 4 StGB	11	0	0	0	0	0	0	0
131500	Vollzug des Beischlafs mit einem Kind oder Vornahme einer ähnlichen sexuellen Handlung nach § 176a Abs. 2 Nr. 1 StGB	7	0	0	0	0	0	0	0
131600	Schwerer sexueller Missbrauch von Kindern zur Herstellung und Verbreitung pornographischer Schriften § 176a Abs. 3 StGB	5	0	0	0	0	0	0	0
131700	Sonstiger schwerer sexueller Missbrauch von Kindern gemäß § 176a StGB	110	2	0	0	0	0	0	0
131700	Schwerer sexueller Missbrauch von Kindern	110	2	0	0	0	0	0	0
132000	Exhibitionistische Handlungen und Erregung öffentlichen Ärgernisses §§ 183, 183a StGB	64	5	0	0	0	0	0	0
133000	Sexueller Missbrauch von Jugendlichen § 182 StGB	41	1	0	0	0	0	0	0
134000	Sexueller Missbrauch Widerstandsunfähiger § 179 StGB	27	1	0	0	0	0	0	0
140000	Ausnutzen sexueller Neigung gemäß §§ 180, 180a, 181a, 184, 184a, 184b, 184c, 184d, 184e, 184f StGB	217	17	0	0	0	0	0	0
141000	Förderung sexueller Handlungen Minderjähriger oder Ausbeuten von Prostituierten §§ 180, 180a StGB	7	1	0	0	0	0	0	0
141100	Förderung sexueller Handlungen Minderjähriger § 180 StGB	2	0	0	0	0	0	0	0
141200	Ausbeuten von Prostituierten § 180a StGB	5	1	0	0	0	0	0	0
142000	Zuhälterei gemäß § 181a StGB	1	0	0	0	0	0	0	0
143000	Verbreitung pornographischer Schriften (Erzeugnisse) gemäß §§ 184, 184a, 184b, 184c, 184d StGB	198	10	0	0	0	0	0	0
143100	Verbreitung pornographischer Schriften (Erzeugnisse) an Personen unter 18 Jahren § 184 Abs. 1 Nr. 1, 2, 5 StGB	17	0	0	0	0	0	0	0
143300	Besitz/Verschaffung von Kinderpornographie gemäß § 184b Abs. 2 und 4 StGB	73	2	0	0	0	0	0	0
143400	Verbreitung von Kinderpornographie gemäß § 184b Abs. 1 StGB	73	8	0	0	0	0	0	0
143600	Besitz/Verschaffung von Jugendpornographie gemäß § 184c Abs. 2 unc 4 StGB	5	0	0	0	0	0	0	0
143600	Besitz / Verschaffung von Jugendpornographie	5	0	0	0	0	0	0	0
143700	Verbreitung von Jugendpornographie	7	0	0	0	0	0	0	0
143700	Verbreitung von Jugendpornografie	7	0	0	0	0	0	0	0
200000	Rohheitsdelikte und Straftaten gegen die persönliche Freiheit	15806	779	3	0	4	1	0	0
210000	Raub, räuberische Erpressung und räuberischer Angriff auf Kraftfahrer §§ 249-252, 255, 316a StGB	683	68	0	0	0	0	0	0
211000	Raub, räuberische Erpressung auf Geldinstitute, Postfilialen und -agenturen	4	0	0	0	0	0	0	0
211100	Raubüberfälle auf Geldinstitute (Banken/Sparkassen)	4	0	0	0	0	0	0	0
212000	Raubüberfälle auf sonstige Zahlstellen und Geschäfte	13	0	0	0	0	0	0	0

Schlüssel der Tat	Straftat	Täter insgesamt pro Delikt	Nicht-deutsche Täter pro Delikt	262 Kamerun	441 Israel	469 Vereinigte Arabische Emirate	255 Niger	457 Mongolei	126 Dänemark
131400	Sexueller Missbrauch von Kinder durch Einwirken auf Kinder gemäß § 176 Abs. 4 Nr. 3 und 4 StGB	11	0	0	0	0	0	0	0
131400	Einwirken auf Kindern nach Par. 176 Abs. 4 Nr. 3 und 4 StGB	11	0	0	0	0	0	0	0
131500	Vollzug des Beischlafs mit einem Kind oder Vornahme einer ähnlichen sexuellen Handlung nach § 176a Abs. 2 Nr. 1 StGB	7	0	0	0	0	0	0	0
131600	Schwerer sexueller Missbrauch von Kindern zur Herstellung und Verbreitung pornographischer Schriften § 176a Abs. 3 StGB	5	0	0	0	0	0	0	0
131700	Sonstiger schwerer sexueller Missbrauch von Kindern gemäß § 176a StGB	110	2	0	0	0	0	0	0
131700	Schwerer sexueller Missbrauch von Kindern	110	2	0	0	0	0	0	0
132000	Exhibitionistische Handlungen und Erregung öffentlichen Ärgernisses §§ 183, 183a StGB	64	5	0	0	0	0	0	0
133000	Sexueller Missbrauch von Jugendlichen § 182 StGB	41	1	0	0	0	0	0	0
134000	Sexueller Missbrauch Widerstandsunfähiger § 179 StGB	27	1	0	0	0	0	0	0
140000	Ausnutzen sexueller Neigung gemäß §§ 180, 180a, 181a, 184, 184a, 184b, 184c, 184d, 184e, 184f StGB	217	17	0	0	1	0	0	0
141000	Förderung sexueller Handlungen Minderjähriger oder Ausbeuten von Prostituierten §§ 180, 180a StGB	7	1	0	0	0	0	0	0
141100	Förderung sexueller Handlungen Minderjähriger § 180 StGB	2	0	0	0	0	0	0	0
141200	Ausbeuten von Prostituierten § 180a StGB	5	1	0	0	0	0	0	0
142000	Zuhälterei gemäß § 181a StGB	1	0	0	0	0	0	0	0
143000	Verbreitung pornographischer Schriften (Erzeugnisse) gemäß §§ 184, 184a, 184b, 184c, 184d StGB	198	10	0	0	1	0	0	0
143100	Verbreitung pornographischer Schriften (Erzeugnisse) an Personen unter 18 Jahren § 184 Abs. 1 Nr. 1, 2, 5 StGB	17	0	0	0	0	0	0	0
143300	Besitz/Verschaffung von Kinderpornographie gemäß § 184b Abs. 2 und 4 StGB	73	2	0	0	0	0	0	0
143400	Verbreitung von Kinderpornographie gemäß § 184b Abs. 1 StGB	73	8	0	0	1	0	0	0
143600	Besitz/Verschaffung von Jugendpornographie gemäß § 184c Abs. 2 und 4 StGB	5	0	0	0	0	0	0	0
143600	Besitz / Verschaffung von Jugendpornographie	5	0	0	0	0	0	0	0
143700	Verbreitung von Jugendpornographie	7	0	0	0	0	0	0	0
143700	Verbreitung von Jugendpornografie	7	0	0	0	0	0	0	0
200000	Rohheitsdelikte und Straftaten gegen die persönliche Freiheit	15806	779	1	1	0	0	0	1
210000	Raub, räuberische Erpressung und räuberischer Angriff auf Kraftfahrer §§ 249-252, 255, 316a StGB	683	68	0	0	0	0	0	0
211000	Raub, räuberische Erpressung auf Geldinstitute, Postfilialen und -agenturen	4	0	0	0	0	0	0	0
211100	Raubüberfälle auf Geldinstitute (Banken/Sparkassen)	4	0	0	0	0	0	0	0
212000	Raubüberfälle auf sonstige Zahlstellen und Geschäfte	13	0	0	0	0	0	0	0

Schlüssel der Tat	Straftat	Täter insgesamt pro Delikt	Nicht-deutsche Täter pro Delikt	149 Norwegen	243 Kenia	353 Mexiko	434 Korea (Demokratische Volksrepublik)	470 Tadschikistan	477 Usbekistan
131400	Sexueller Missbrauch von Kinder durch Einwirken auf Kinder gemäß § 176 Abs. 4 Nr. 3 und 4 StGB	11	0	0	0	0	0	0	0
131400	Einwirken auf Kindern nach Par. 176 Abs. 4 Nr. 3 und 4 StGB	11	0	0	0	0	0	0	0
131500	Vollzug des Beischlafs mit einem Kind oder Vornahme einer ähnlichen sexuellen Handlung nach § 176a Abs. 2 Nr. 1 StGB	7	0	0	0	0	0	0	0
131600	Schwerer sexueller Missbrauch von Kindern zur Herstellung und Verbreitung pornographischer Schriften § 176a Abs. 3 StGB	5	0	0	0	0	0	0	0
131700	Sonstiger schwerer sexueller Missbrauch von Kindern gemäß § 176a StGB	110	2	0	0	0	0	0	0
131700	Schwerer sexueller Missbrauch von Kindern	110	2	0	0	0	0	0	0
132000	Exhibitionistische Handlungen und Erregung öffentlichen Ärgernisses §§ 183, 183a StGB	64	5	0	0	0	0	0	0
133000	Sexueller Missbrauch von Jugendlichen § 182 StGB	41	1	0	0	0	0	0	0
134000	Sexueller Missbrauch Widerstandsunfähiger § 179 StGB	27	1	0	0	0	0	0	0
140000	Ausnutzen sexueller Neigung gemäß §§ 180, 180a, 181a, 184, 184a, 184b, 184c, 184d, 184e, 184f StGB	217	17	0	0	0	0	0	0
141000	Förderung sexueller Handlungen Minderjähriger oder Ausbeuten von Prostituierten §§ 180, 180a StGB	7	1	0	0	0	0	0	0
141100	Förderung sexueller Handlungen Minderjähriger § 180 StGB	2	0	0	0	0	0	0	0
141200	Ausbeuten von Prostituierten § 180a StGB	5	1	0	0	0	0	0	0
142000	Zuhälterei gemäß § 181a StGB	1	0	0	0	0	0	0	0
143000	Verbreitung pornographischer Schriften (Erzeugnisse) gemäß §§ 184, 184a, 184b, 184c, 184d StGB	198	10	0	0	0	0	0	0
143100	Verbreitung pornographischer Schriften (Erzeugnisse) an Personen unter 18 Jahren § 184 Abs. 1 Nr. 1, 2, 5 StGB	17	0	0	0	0	0	0	0
143300	Besitz/Verschaffung von Kinderpornographie gemäß § 184b Abs. 2 und 4 StGB	73	2	0	0	0	0	0	0
143400	Verbreitung von Kinderpornographie gemäß § 184b Abs. 1 StGB	73	8	0	0	0	0	0	0
143600	Besitz/Verschaffung von Jugendpornographie gemäß § 184c Abs. 2 und 4 StGB	5	0	0	0	0	0	0	0
143600	Besitz / Verschaffung von Jugendpornographie	5	0	0	0	0	0	0	0
143700	Verbreitung von Jugendpornographie	7	0	0	0	0	0	0	0
143700	Verbreitung von Jugendpornografie	7	0	0	0	0	0	0	0
200000	Rohheitsdelikte und Straftaten gegen die persönliche Freiheit	15806	779	0	0	0	0	1	1
210000	Raub, räuberische Erpressung und räuberischer Angriff auf Kraftfahrer §§ 249-252, 255, 316a StGB	683	68	0	0	0	0	0	0
211000	Raub, räuberische Erpressung auf Geldinstitute, Postfilialen und -agenturen	4	0	0	0	0	0	0	0
211100	Raubüberfälle auf Geldinstitute (Banken/Sparkassen)	4	0	0	0	0	0	0	0
212000	Raubüberfälle auf sonstige Zahlstellen und Geschäfte	13	0	0	0	0	0	0	0

Schlüssel der Tat	Straftat	Täter insgesamt pro Delikt	Nicht-deutsche Täter pro Delikt	999 ohne Angabe	136 Island	140 Montenegro	143 Luxemburg	162 Tschechoslowakei (f. Nachtragsmeldung)	223 Angola
131400	Sexueller Missbrauch von Kinder durch Einwirken auf Kinder gemäß § 176 Abs. 4 Nr. 3 und 4 StGB	11	0	0	0	0	0	0	0
131400	Einwirken auf Kindern nach Par. 176 Abs. 4 Nr. 3 und 4 StGB	11	0	0	0	0	0	0	0
131500	Vollzug des Beischlafs mit einem Kind oder Vornahme einer ähnlichen sexuellen Handlung nach § 176a Abs. 2 Nr. 1 StGB	7	0	0	0	0	0	0	0
131600	Schwerer sexueller Missbrauch von Kindern zur Herstellung und Verbreitung pornographischer Schriften § 176a Abs. 3 StGB	5	0	0	0	0	0	0	0
131700	Sonstiger schwerer sexueller Missbrauch von Kindern gemäß § 176a StGB	110	2	0	0	0	0	0	0
131700	Schwerer sexueller Missbrauch von Kindern	110	2	0	0	0	0	0	0
132000	Exhibitionistische Handlungen und Erregung öffentlichen Ärgernisses §§ 183, 183a StGB	64	5	0	0	0	0	0	0
133000	Sexueller Missbrauch von Jugendlichen § 182 StGB	41	1	0	0	0	0	0	0
134000	Sexueller Missbrauch Widerstandsunfähiger § 179 StGB	27	1	0	0	0	0	0	0
140000	Ausnutzen sexueller Neigung gemäß §§ 180, 180a, 181a, 184, 184a, 184b, 184c, 184d, 184e, 184f StGB	217	17	3	0	0	0	0	0
141000	Förderung sexueller Handlungen Minderjähriger oder Ausbeuten von Prostituierten §§ 180, 180a StGB	7	1	0	0	0	0	0	0
141100	Förderung sexueller Handlungen Minderjähriger § 180 StGB	2	0	0	0	0	0	0	0
141200	Ausbeuten von Prostituierten § 180a StGB	5	1	0	0	0	0	0	0
142000	Zuhälterei gemäß § 181a StGB	1	0	0	0	0	0	0	0
143000	Verbreitung pornographischer Schriften (Erzeugnisse) gemäß §§ 184, 184a, 184b, 184c, 184d StGB	198	10	3	0	0	0	0	0
143100	Verbreitung pornographischer Schriften (Erzeugnisse) an Personen unter 18 Jahren § 184 Abs. 1 Nr. 1, 2, 5 StGB	17	0	0	0	0	0	0	0
143300	Besitz/Verschaffung von Kinderpornographie gemäß § 184b Abs. 2 und 4 StGB	73	2	0	0	0	0	0	0
143400	Verbreitung von Kinderpornographie gemäß § 184b Abs. 1 StGB	73	8	3	0	0	0	0	0
143600	Besitz/Verschaffung von Jugendpornographie gemäß § 184c Abs. 2 und 4 StGB	5	0	0	0	0	0	0	0
143600	Besitz / Verschaffung von Jugendpornographie	5	0	0	0	0	0	0	0
143700	Verbreitung von Jugendpornographie	7	0	0	0	0	0	0	0
143700	Verbreitung von Jugendpornografie	7	0	0	0	0	0	0	0
200000	Rohheitsdelikte und Straftaten gegen die persönliche Freiheit	15806	779	0	0	2	1	0	1
210000	Raub, räuberische Erpressung und räuberischer Angriff auf Kraftfahrer §§ 249-252, 255, 316a StGB	683	68	0	0	1	0	0	0
211000	Raub, räuberische Erpressung auf Geldinstitute, Postfilialen und -agenturen	4	0	0	0	0	0	0	0
211100	Raubüberfälle auf Geldinstitute (Banken/Sparkassen)	4	0	0	0	0	0	0	0
212000	Raubüberfälle auf sonstige Zahlstellen und Geschäfte	13	0	0	0	0	0	0	0

Schlüssel der Tat	Straftat	Täter insgesamt pro Delikt	Nicht-deutsche Täter pro Delikt	247 Liberia	323 Argentinien	335 Dominikanische Republik	348 Kanada	367 Venezuela	467 Korea (Republik)
131400	Sexueller Missbrauch von Kinder durch Einwirken auf Kinder gemäß § 176 Abs. 4 Nr. 3 und 4 StGB	11	0	0	0	0	0	0	0
131400	Einwirken auf Kindern nach Par. 176 Abs. 4 Nr. 3 und 4 StGB	11	0	0	0	0	0	0	0
131500	Vollzug des Beischlafs mit einem Kind oder Vornahme einer ähnlichen sexuellen Handlung nach § 176a Abs. 2 Nr. 1 StGB	7	0	0	0	0	0	0	0
131600	Schwerer sexueller Missbrauch von Kindern zur Herstellung und Verbreitung pornographischer Schriften § 176a Abs. 3 StGB	5	0	0	0	0	0	0	0
131700	Sonstiger schwerer sexueller Missbrauch von Kindern gemäß § 176a StGB	110	2	0	0	0	0	0	0
131700	Schwerer sexueller Missbrauch von Kindern	110	2	0	0	0	0	0	0
132000	Exhibitionistische Handlungen und Erregung öffentlichen Ärgernisses §§ 183, 183a StGB	64	5	0	0	0	0	0	0
133000	Sexueller Missbrauch von Jugendlichen § 182 StGB	41	1	0	0	0	0	0	0
134000	Sexueller Missbrauch Widerstandsunfähiger § 179 StGB	27	1	0	0	0	0	0	0
140000	Ausnutzen sexueller Neigung gemäß §§ 180, 180a, 181a, 184, 184a, 184b, 184c, 184d, 184e, 184f StGB	217	17	0	0	0	0	0	0
141000	Förderung sexueller Handlungen Minderjähriger oder Ausbeuten von Prostituierten §§ 180, 180a StGB	7	1	0	0	0	0	0	0
141100	Förderung sexueller Handlungen Minderjähriger § 180 StGB	2	0	0	0	0	0	0	0
141200	Ausbeuten von Prostituierten § 180a StGB	5	1	0	0	0	0	0	0
142000	Zuhälterei gemäß § 181a StGB	1	0	0	0	0	0	0	0
143000	Verbreitung pornographischer Schriften (Erzeugnisse) gemäß §§ 184, 184a, 184b, 184c, 184d StGB	198	10	0	0	0	0	0	0
143100	Verbreitung pornographischer Schriften (Erzeugnisse) an Personen unter 18 Jahren § 184 Abs. 1 Nr. 1, 2, 5 StGB	17	0	0	0	0	0	0	0
143300	Besitz/Verschaffung von Kinderpornographie gemäß § 184b Abs. 2 und 4 StGB	73	2	0	0	0	0	0	0
143400	Verbreitung von Kinderpornographie gemäß § 184b Abs. 1 StGB	73	8	0	0	0	0	0	0
143600	Besitz/Verschaffung von Jugendpornographie gemäß § 184c Abs. 2 und 4 StGB	5	0	0	0	0	0	0	0
143600	Besitz / Verschaffung von Jugendpornographie	5	0	0	0	0	0	0	0
143700	Verbreitung von Jugendpornographie	7	0	0	0	0	0	0	0
143700	Verbreitung von Jugendpornografie	7	0	0	0	0	0	0	0
200000	Rohheitsdelikte und Straftaten gegen die persönliche Freiheit	15806	779	2	1	1	0	1	0
210000	Raub, räuberische Erpressung und räuberischer Angriff auf Kraftfahrer §§ 249-252, 255, 316a StGB	683	68	0	0	0	0	0	0
211000	Raub, räuberische Erpressung auf Geldinstitute, Postfilialen und -agenturen	4	0	0	0	0	0	0	0
211100	Raubüberfälle auf Geldinstitute (Banken/Sparkassen)	4	0	0	0	0	0	0	0
212000	Raubüberfälle auf sonstige Zahlstellen und Geschäfte	13	0	0	0	0	0	0	0



Schlüssel der Tat	Straftat	Täter insgesamt pro Delikt	Nicht-deutsche Täter pro Delikt	128 Finnland	157 Schweden	231 Cote d'Ivoire (Elfenbeinküste)	237 Gambia	245 Kongo	261 Guinea
131400	Sexueller Missbrauch von Kinder durch Einwirken auf Kinder gemäß § 176 Abs. 4 Nr. 3 und 4 StGB	11	0	0	0	0	0	0	0
131400	Einwirken auf Kindern nach Par. 176 Abs. 4 Nr. 3 und 4 StGB	11	0	0	0	0	0	0	0
131500	Vollzug des Beischlafs mit einem Kind oder Vornahme einer ähnlichen sexuellen Handlung nach § 176a Abs. 2 Nr. 1 StGB	7	0	0	0	0	0	0	0
131600	Schwerer sexueller Missbrauch von Kindern zur Herstellung und Verbreitung pornographischer Schriften § 176a Abs. 3 StGB	5	0	0	0	0	0	0	0
131700	Sonstiger schwerer sexueller Missbrauch von Kindern gemäß § 176a StGB	110	2	0	0	0	0	0	0
131700	Schwerer sexueller Missbrauch von Kindern	110	2	0	0	0	0	0	0
132000	Exhibitionistische Handlungen und Erregung öffentlichen Ärgernisses §§ 183, 183a StGB	64	5	0	0	0	0	0	0
133000	Sexueller Missbrauch von Jugendlichen § 182 StGB	41	1	0	0	0	0	0	0
134000	Sexueller Missbrauch Widerstandsunfähiger § 179 StGB	27	1	0	0	0	0	0	0
140000	Ausnutzen sexueller Neigung gemäß §§ 180, 180a, 181a, 184, 184a, 184b, 184c, 184d, 184e, 184f StGB	217	17	0	0	0	0	0	0
141000	Förderung sexueller Handlungen Minderjähriger oder Ausbeuten von Prostituierten §§ 180, 180a StGB	7	1	0	0	0	0	0	0
141100	Förderung sexueller Handlungen Minderjähriger § 180 StGB	2	0	0	0	0	0	0	0
141200	Ausbeuten von Prostituierten § 180a StGB	5	1	0	0	0	0	0	0
142000	Zuhälterei gemäß § 181a StGB	1	0	0	0	0	0	0	0
143000	Verbreitung pornographischer Schriften (Erzeugnisse) gemäß §§ 184, 184a, 184b, 184c, 184d StGB	198	10	0	0	0	0	0	0
143100	Verbreitung pornographischer Schriften (Erzeugnisse) an Personen unter 18 Jahren § 184 Abs. 1 Nr. 1, 2, 5 StGB	17	0	0	0	0	0	0	0
143300	Besitz/Verschaffung von Kinderpornographie gemäß § 184b Abs. 2 und 4 StGB	73	2	0	0	0	0	0	0
143400	Verbreitung von Kinderpornographie gemäß § 184b Abs. 1 StGB	73	8	0	0	0	0	0	0
143600	Besitz/Verschaffung von Jugendpornographie gemäß § 184c Abs. 2 und 4 StGB	5	0	0	0	0	0	0	0
143600	Besitz / Verschaffung von Jugendpornographie	5	0	0	0	0	0	0	0
143700	Verbreitung von Jugendpornographie	7	0	0	0	0	0	0	0
143700	Verbreitung von Jugendpornografie	7	0	0	0	0	0	0	0
200000	Rohheitsdelikte und Straftaten gegen die persönliche Freiheit	15806	779	0	0	0	0	0	0
210000	Raub, räuberische Erpressung und räuberischer Angriff auf Kraftfahrer §§ 249-252, 255, 316a StGB	683	68	0	0	0	0	0	0
211000	Raub, räuberische Erpressung auf Geldinstitute, Postfilialen und -agenturen	4	0	0	0	0	0	0	0
211100	Raubüberfälle auf Geldinstitute (Banken/Sparkassen)	4	0	0	0	0	0	0	0
212000	Raubüberfälle auf sonstige Zahlstellen und Geschäfte	13	0	0	0	0	0	0	0

Schlüssel der Tat	Straftat	Täter insgesamt pro Delikt	Nicht-deutsche Täter pro Delikt	276 Sudan	333 Dominica	334 Costa Rica	336 Ecuador	361 Peru	421 Jemen
131400	Sexueller Missbrauch von Kinder durch Einwirken auf Kinder gemäß § 176 Abs. 4 Nr. 3 und 4 StGB	11	0	0	0	0	0	0	0
131400	Einwirken auf Kindern nach Par. 176 Abs. 4 Nr. 3 und 4 StGB	11	0	0	0	0	0	0	0
131500	Vollzug des Beischlafs mit einem Kind oder Vornahme einer ähnlichen sexuellen Handlung nach § 176a Abs. 2 Nr. 1 StGB	7	0	0	0	0	0	0	0
131600	Schwerer sexueller Missbrauch von Kindern zur Herstellung und Verbreitung pornographischer Schriften § 176a Abs. 3 StGB	5	0	0	0	0	0	0	0
131700	Sonstiger schwerer sexueller Missbrauch von Kindern gemäß § 176a StGB	110	2	0	0	0	0	0	0
131700	Schwerer sexueller Missbrauch von Kindern	110	2	0	0	0	0	0	0
132000	Exhibitionistische Handlungen und Erregung öffentlichen Ärgernisses §§ 183, 183a StGB	64	5	0	0	0	0	0	0
133000	Sexueller Missbrauch von Jugendlichen § 182 StGB	41	1	0	0	0	0	0	0
134000	Sexueller Missbrauch Widerstandsunfähiger § 179 StGB	27	1	0	0	0	0	0	0
140000	Ausnutzen sexueller Neigung gemäß §§ 180, 180a, 181a, 184, 184a, 184b, 184c, 184d, 184e, 184f StGB	217	17	0	0	0	0	0	0
141000	Förderung sexueller Handlungen Minderjähriger oder Ausbeuten von Prostituierten §§ 180, 180a StGB	7	1	0	0	0	0	0	0
141100	Förderung sexueller Handlungen Minderjähriger § 180 StGB	2	0	0	0	0	0	0	0
141200	Ausbeuten von Prostituierten § 180a StGB	5	1	0	0	0	0	0	0
142000	Zuhälterei gemäß § 181a StGB	1	0	0	0	0	0	0	0
143000	Verbreitung pornographischer Schriften (Erzeugnisse) gemäß §§ 184, 184a, 184b, 184c, 184d StGB	198	10	0	0	0	0	0	0
143100	Verbreitung pornographischer Schriften (Erzeugnisse) an Personen unter 18 Jahren § 184 Abs. 1 Nr. 1, 2, 5 StGB	17	0	0	0	0	0	0	0
143300	Besitz/Verschaffung von Kinderpornographie gemäß § 184b Abs. 2 und 4 StGB	73	2	0	0	0	0	0	0
143400	Verbreitung von Kinderpornographie gemäß § 184b Abs. 1 StGB	73	8	0	0	0	0	0	0
143600	Besitz/Verschaffung von Jugendpornographie gemäß § 184c Abs. 2 und 4 StGB	5	0	0	0	0	0	0	0
143600	Besitz / Verschaffung von Jugendpornographie	5	0	0	0	0	0	0	0
143700	Verbreitung von Jugendpornographie	7	0	0	0	0	0	0	0
143700	Verbreitung von Jugendpornografie	7	0	0	0	0	0	0	0
200000	Rohheitsdelikte und Straftaten gegen die persönliche Freiheit	15806	779	0	1	1	0	0	0
210000	Raub, räuberische Erpressung und räuberischer Angriff auf Kraftfahrer §§ 249-252, 255, 316a StGB	683	68	0	0	0	0	0	0
211000	Raub, räuberische Erpressung auf Geldinstitute, Postfilialen und -agenturen	4	0	0	0	0	0	0	0
211100	Raubüberfälle auf Geldinstitute (Banken/Sparkassen)	4	0	0	0	0	0	0	0
212000	Raubüberfälle auf sonstige Zahlstellen und Geschäfte	13	0	0	0	0	0	0	0

Schlüssel der Tat	Straftat	Täter insgesamt pro Delikt	Nicht-deutsche Täter pro Delikt	437 Indonesien	448 Kuwait	471 Turkmenistan	141 Liechtenstein	147 Monaco	159 Sowjetunion (f. Nachtragsmeld.)
131400	Sexueller Missbrauch von Kinder durch Einwirken auf Kinder gemäß § 176 Abs. 4 Nr. 3 und 4 StGB	11	0	0	0	0	0	0	0
131400	Einwirken auf Kindern nach Par. 176 Abs. 4 Nr. 3 und 4 StGB	11	0	0	0	0	0	0	0
131500	Vollzug des Beischlafs mit einem Kind oder Vornahme einer ähnlichen sexuellen Handlung nach § 176a Abs. 2 Nr. 1 StGB	7	0	0	0	0	0	0	0
131600	Schwerer sexueller Missbrauch von Kindern zur Herstellung und Verbreitung pornographischer Schriften § 176a Abs. 3 StGB	5	0	0	0	0	0	0	0
131700	Sonstiger schwerer sexueller Missbrauch von Kindern gemäß § 176a StGB	110	2	0	0	0	0	0	0
131700	Schwerer sexueller Missbrauch von Kindern	110	2	0	0	0	0	0	0
132000	Exhibitionistische Handlungen und Erregung öffentlichen Ärgernisses §§ 183, 183a StGB	64	5	0	0	0	0	0	0
133000	Sexueller Missbrauch von Jugendlichen § 182 StGB	41	1	0	0	0	0	0	0
134000	Sexueller Missbrauch Widerstandsunfähiger § 179 StGB	27	1	0	0	0	0	0	0
140000	Ausnutzen sexueller Neigung gemäß §§ 180, 180a, 181a, 184, 184a, 184b, 184c, 184d, 184e, 184f StGB	217	17	0	0	0	0	0	0
141000	Förderung sexueller Handlungen Minderjähriger oder Ausbeuten von Prostituierten §§ 180, 180a StGB	7	1	0	0	0	0	0	0
141100	Förderung sexueller Handlungen Minderjähriger § 180 StGB	2	0	0	0	0	0	0	0
141200	Ausbeuten von Prostituierten § 180a StGB	5	1	0	0	0	0	0	0
142000	Zuhälterei gemäß § 181a StGB	1	0	0	0	0	0	0	0
143000	Verbreitung pornographischer Schriften (Erzeugnisse) gemäß §§ 184, 184a, 184b, 184c, 184d StGB	198	10	0	0	0	0	0	0
143100	Verbreitung pornographischer Schriften (Erzeugnisse) an Personen unter 18 Jahren § 184 Abs. 1 Nr. 1, 2, 5 StGB	17	0	0	0	0	0	0	0
143300	Besitz/Verschaffung von Kinderpornographie gemäß § 184b Abs. 2 und 4 StGB	73	2	0	0	0	0	0	0
143400	Verbreitung von Kinderpornographie gemäß § 184b Abs. 1 StGB	73	8	0	0	0	0	0	0
143600	Besitz/Verschaffung von Jugendpornographie gemäß § 184c Abs. 2 und 4 StGB	5	0	0	0	0	0	0	0
143600	Besitz / Verschaffung von Jugendpornographie	5	0	0	0	0	0	0	0
143700	Verbreitung von Jugendpornographie	7	0	0	0	0	0	0	0
143700	Verbreitung von Jugendpornografie	7	0	0	0	0	0	0	0
200000	Rohheitsdelikte und Straftaten gegen die persönliche Freiheit	15806	779	0	1	0	0	0	0
210000	Raub, räuberische Erpressung und räuberischer Angriff auf Kraftfahrer §§ 249-252, 255, 316a StGB	683	68	0	0	0	0	0	0
211000	Raub, räuberische Erpressung auf Geldinstitute, Postfilialen und -agenturen	4	0	0	0	0	0	0	0
211100	Raubüberfälle auf Geldinstitute (Banken/Sparkassen)	4	0	0	0	0	0	0	0
212000	Raubüberfälle auf sonstige Zahlstellen und Geschäfte	13	0	0	0	0	0	0	0

Schlüssel der Tat	Straftat	Täter insgesamt pro Delikt	Nicht-deutsche Täter pro Delikt	224 Eritrea	238 Ghana	244 Komoren	256 Malawi	259 Guinea-Bissau	263 Südafrika
131400	Sexueller Missbrauch von Kinder durch Einwirken auf Kinder gemäß § 176 Abs. 4 Nr. 3 und 4 StGB	11	0	0	0	0	0	0	0
131400	Einwirken auf Kindern nach Par. 176 Abs. 4 Nr. 3 und 4 StGB	11	0	0	0	0	0	0	0
131500	Vollzug des Beischlafs mit einem Kind oder Vornahme einer ähnlichen sexuellen Handlung nach § 176a Abs. 2 Nr. 1 StGB	7	0	0	0	0	0	0	0
131600	Schwerer sexueller Missbrauch von Kindern zur Herstellung und Verbreitung pornographischer Schriften § 176a Abs. 3 StGB	5	0	0	0	0	0	0	0
131700	Sonstiger schwerer sexueller Missbrauch von Kindern gemäß § 176a StGB	110	2	0	0	0	0	0	0
131700	Schwerer sexueller Missbrauch von Kindern	110	2	0	0	0	0	0	0
132000	Exhibitionistische Handlungen und Erregung öffentlichen Ärgernisses §§ 183, 183a StGB	64	5	0	0	0	0	0	0
133000	Sexueller Missbrauch von Jugendlichen § 182 StGB	41	1	0	0	0	0	0	0
134000	Sexueller Missbrauch Widerstandsunfähiger § 179 StGB	27	1	0	0	0	0	0	0
140000	Ausnutzen sexueller Neigung gemäß §§ 180, 180a, 181a, 184, 184a, 184b, 184c, 184d, 184e, 184f StGB	217	17	0	0	0	0	0	0
141000	Förderung sexueller Handlungen Minderjähriger oder Ausbeuten von Prostituierten §§ 180, 180a StGB	7	1	0	0	0	0	0	0
141100	Förderung sexueller Handlungen Minderjähriger § 180 StGB	2	0	0	0	0	0	0	0
141200	Ausbeuten von Prostituierten § 180a StGB	5	1	0	0	0	0	0	0
142000	Zuhälterei gemäß § 181a StGB	1	0	0	0	0	0	0	0
143000	Verbreitung pornographischer Schriften (Erzeugnisse) gemäß §§ 184, 184a, 184b, 184c, 184d StGB	198	10	0	0	0	0	0	0
143100	Verbreitung pornographischer Schriften (Erzeugnisse) an Personen unter 18 Jahren § 184 Abs. 1 Nr. 1, 2, 5 StGB	17	0	0	0	0	0	0	0
143300	Besitz/Verschaffung von Kinderpornographie gemäß § 184b Abs. 2 und 4 StGB	73	2	0	0	0	0	0	0
143400	Verbreitung von Kinderpornographie gemäß § 184b Abs. 1 StGB	73	8	0	0	0	0	0	0
143600	Besitz/Verschaffung von Jugendpornographie gemäß § 184c Abs. 2 und 4 StGB	5	0	0	0	0	0	0	0
143600	Besitz / Verschaffung von Jugendpornographie	5	0	0	0	0	0	0	0
143700	Verbreitung von Jugendpornographie	7	0	0	0	0	0	0	0
143700	Verbreitung von Jugendpornografie	7	0	0	0	0	0	0	0
200000	Rohheitsdelikte und Straftaten gegen die persönliche Freiheit	15806	779	0	0	0	0	0	0
210000	Raub, räuberische Erpressung und räuberischer Angriff auf Kraftfahrer §§ 249-252, 255, 316a StGB	683	68	0	0	0	0	0	0
211000	Raub, räuberische Erpressung auf Geldinstitute, Postfilialen und -agenturen	4	0	0	0	0	0	0	0
211100	Raubüberfälle auf Geldinstitute (Banken/Sparkassen)	4	0	0	0	0	0	0	0
212000	Raubüberfälle auf sonstige Zahlstellen und Geschäfte	13	0	0	0	0	0	0	0

Schlüssel der Tat	Straftat	Täter insgesamt pro Delikt	Nicht-deutsche Täter pro Delikt	265 Ruanda	269 Senegal	284 Tschad	291 Burundi	346 Haiti	371 Trinidad und Tobago
131400	Sexueller Missbrauch von Kinder durch Einwirken auf Kinder gemäß § 176 Abs. 4 Nr. 3 und 4 StGB	11	0	0	0	0	0	0	0
131400	Einwirken auf Kindern nach Par. 176 Abs. 4 Nr. 3 und 4 StGB	11	0	0	0	0	0	0	0
131500	Vollzug des Beischlafs mit einem Kind oder Vornahme einer ähnlichen sexuellen Handlung nach § 176a Abs. 2 Nr. 1 StGB	7	0	0	0	0	0	0	0
131600	Schwerer sexueller Missbrauch von Kindern zur Herstellung und Verbreitung pornographischer Schriften § 176a Abs. 3 StGB	5	0	0	0	0	0	0	0
131700	Sonstiger schwerer sexueller Missbrauch von Kindern gemäß § 176a StGB	110	2	0	0	0	0	0	0
131700	Schwerer sexueller Missbrauch von Kindern	110	2	0	0	0	0	0	0
132000	Exhibitionistische Handlungen und Erregung öffentlichen Ärgernisses §§ 183, 183a StGB	64	5	0	0	0	0	0	0
133000	Sexueller Missbrauch von Jugendlichen § 182 StGB	41	1	0	0	0	0	0	0
134000	Sexueller Missbrauch Widerstandsunfähiger § 179 StGB	27	1	0	0	0	0	0	0
140000	Ausnutzen sexueller Neigung gemäß §§ 180, 180a, 181a, 184, 184a, 184b, 184c, 184d, 184e, 184f StGB	217	17	0	0	0	0	0	0
141000	Förderung sexueller Handlungen Minderjähriger oder Ausbeuten von Prostituierten §§ 180, 180a StGB	7	1	0	0	0	0	0	0
141100	Förderung sexueller Handlungen Minderjähriger § 180 StGB	2	0	0	0	0	0	0	0
141200	Ausbeuten von Prostituierten § 180a StGB	5	1	0	0	0	0	0	0
142000	Zuhälterei gemäß § 181a StGB	1	0	0	0	0	0	0	0
143000	Verbreitung pornographischer Schriften (Erzeugnisse) gemäß §§ 184, 184a, 184b, 184c, 184d StGB	198	10	0	0	0	0	0	0
143100	Verbreitung pornographischer Schriften (Erzeugnisse) an Personen unter 18 Jahren § 184 Abs. 1 Nr. 1, 2, 5 StGB	17	0	0	0	0	0	0	0
143300	Besitz/Verschaffung von Kinderpornographie gemäß § 184b Abs. 2 und 4 StGB	73	2	0	0	0	0	0	0
143400	Verbreitung von Kinderpornographie gemäß § 184b Abs. 1 StGB	73	8	0	0	0	0	0	0
143600	Besitz/Verschaffung von Jugendpornographie gemäß § 184c Abs. 2 und 4 StGB	5	0	0	0	0	0	0	0
143600	Besitz / Verschaffung von Jugendpornographie	5	0	0	0	0	0	0	0
143700	Verbreitung von Jugendpornographie	7	0	0	0	0	0	0	0
143700	Verbreitung von Jugendpornografie	7	0	0	0	0	0	0	0
200000	Rohheitsdelikte und Straftaten gegen die persönliche Freiheit	15806	779	0	0	0	0	0	0
210000	Raub, räuberische Erpressung und räuberischer Angriff auf Kraftfahrer §§ 249-252, 255, 316a StGB	683	68	0	0	0	0	0	0
211000	Raub, räuberische Erpressung auf Geldinstitute, Postfilialen und -agenturen	4	0	0	0	0	0	0	0
211100	Raubüberfälle auf Geldinstitute (Banken/Sparkassen)	4	0	0	0	0	0	0	0
212000	Raubüberfälle auf sonstige Zahlstellen und Geschäfte	13	0	0	0	0	0	0	0

Schlüssel der Tat	Straftat	Täter insgesamt pro Delikt	Nicht-deutsche Täter pro Delikt	427 Myanmar	446 Kambodscha	460 Bangladesch	465 Taiwan	474 Singapur	523 Australien
131400	Sexueller Missbrauch von Kinder durch Einwirken auf Kinder gemäß § 176 Abs. 4 Nr. 3 und 4 StGB	11	0	0	0	0	0	0	0
131400	Einwirken auf Kindern nach Par. 176 Abs. 4 Nr. 3 und 4 StGB	11	0	0	0	0	0	0	0
131500	Vollzug des Beischlafs mit einem Kind oder Vornahme einer ähnlichen sexuellen Handlung nach § 176a Abs. 2 Nr. 1 StGB	7	0	0	0	0	0	0	0
131600	Schwerer sexueller Missbrauch von Kindern zur Herstellung und Verbreitung pornographischer Schriften § 176a Abs. 3 StGB	5	0	0	0	0	0	0	0
131700	Sonstiger schwerer sexueller Missbrauch von Kindern gemäß § 176a StGB	110	2	0	0	0	0	0	0
131700	Schwerer sexueller Missbrauch von Kindern	110	2	0	0	0	0	0	0
132000	Exhibitionistische Handlungen und Erregung öffentlichen Ärgernisses §§ 183, 183a StGB	64	5	0	0	0	0	0	0
133000	Sexueller Missbrauch von Jugendlichen § 182 StGB	41	1	0	0	0	0	0	0
134000	Sexueller Missbrauch Widerstandsunfähiger § 179 StGB	27	1	0	0	0	0	0	0
140000	Ausnutzen sexueller Neigung gemäß §§ 180, 180a, 181a, 184, 184a, 184b, 184c, 184d, 184e, 184f StGB	217	17	0	0	0	0	0	0
141000	Förderung sexueller Handlungen Minderjähriger oder Ausbeuten von Prostituierten §§ 180, 180a StGB	7	1	0	0	0	0	0	0
141100	Förderung sexueller Handlungen Minderjähriger § 180 StGB	2	0	0	0	0	0	0	0
141200	Ausbeuten von Prostituierten § 180a StGB	5	1	0	0	0	0	0	0
142000	Zuhälterei gemäß § 181a StGB	1	0	0	0	0	0	0	0
143000	Verbreitung pornographischer Schriften (Erzeugnisse) gemäß §§ 184, 184a, 184b, 184c, 184d StGB	198	10	0	0	0	0	0	0
143100	Verbreitung pornographischer Schriften (Erzeugnisse) an Personen unter 18 Jahren § 184 Abs. 1 Nr. 1, 2, 5 StGB	17	0	0	0	0	0	0	0
143300	Besitz/Verschaffung von Kinderpornographie gemäß § 184b Abs. 2 und 4 StGB	73	2	0	0	0	0	0	0
143400	Verbreitung von Kinderpornographie gemäß § 184b Abs. 1 StGB	73	8	0	0	0	0	0	0
143600	Besitz/Verschaffung von Jugendpornographie gemäß § 184c Abs. 2 und 4 StGB	5	0	0	0	0	0	0	0
143600	Besitz / Verschaffung von Jugendpornographie	5	0	0	0	0	0	0	0
143700	Verbreitung von Jugendpornographie	7	0	0	0	0	0	0	0
143700	Verbreitung von Jugendpornografie	7	0	0	0	0	0	0	0
200000	Rohheitsdelikte und Straftaten gegen die persönliche Freiheit	15806	779	0	0	1	0	0	1
210000	Raub, räuberische Erpressung und räuberischer Angriff auf Kraftfahrer §§ 249-252, 255, 316a StGB	683	68	0	0	0	0	0	0
211000	Raub, räuberische Erpressung auf Geldinstitute, Postfilialen und -agenturen	4	0	0	0	0	0	0	0
211100	Raubüberfälle auf Geldinstitute (Banken/Sparkassen)	4	0	0	0	0	0	0	0
212000	Raubüberfälle auf sonstige Zahlstellen und Geschäfte	13	0	0	0	0	0	0	0

Schlüssel der Tat	Straftat	Täter insgesamt pro Delikt	Nicht-deutsche Täter pro Delikt	541 Tonga	337 El Salvador	242 Kap Verde	332 Chile
131400	Sexueller Missbrauch von Kinder durch Einwirken auf Kinder gemäß § 176 Abs. 4 Nr. 3 und 4 StGB	11	0	0	0	0	0
131400	Einwirken auf Kindern nach Par. 176 Abs. 4 Nr. 3 und 4 StGB	11	0	0	0	0	0
131500	Vollzug des Beischlafs mit einem Kind oder Vornahme einer ähnlichen sexuellen Handlung nach § 176a Abs. 2 Nr. 1 StGB	7	0	0	0	0	0
131600	Schwerer sexueller Missbrauch von Kindern zur Herstellung und Verbreitung pornographischer Schriften § 176a Abs. 3 StGB	5	0	0	0	0	0
131700	Sonstiger schwerer sexueller Missbrauch von Kindern gemäß § 176a StGB	110	2	0	0	0	0
131700	Schwerer sexueller Missbrauch von Kindern	110	2	0	0	0	0
132000	Exhibitionistische Handlungen und Erregung öffentlichen Ärgernisses §§ 183, 183a StGB	64	5	0	0	0	0
133000	Sexueller Missbrauch von Jugendlichen § 182 StGB	41	1	0	0	0	0
134000	Sexueller Missbrauch Widerstandsunfähiger § 179 StGB	27	1	0	0	0	0
140000	Ausnutzen sexueller Neigung gemäß §§ 180, 180a, 181a, 184, 184a, 184b, 184c, 184d, 184e, 184f StGB	217	17	0	0	0	0
141000	Förderung sexueller Handlungen Minderjähriger oder Ausbeuten von Prostituierten §§ 180, 180a StGB	7	1	0	0	0	0
141100	Förderung sexueller Handlungen Minderjähriger § 180 StGB	2	0	0	0	0	0
141200	Ausbeuten von Prostituierten § 180a StGB	5	1	0	0	0	0
142000	Zuhälterei gemäß § 181a StGB	1	0	0	0	0	0
143000	Verbreitung pornographischer Schriften (Erzeugnisse) gemäß §§ 184, 184a, 184b, 184c, 184d StGB	198	10	0	0	0	0
143100	Verbreitung pornographischer Schriften (Erzeugnisse) an Personen unter 18 Jahren § 184 Abs. 1 Nr. 1, 2, 5 StGB	17	0	0	0	0	0
143300	Besitz/Verschaffung von Kinderpornographie gemäß § 184b Abs. 2 und 4 StGB	73	2	0	0	0	0
143400	Verbreitung von Kinderpornographie gemäß § 184b Abs. 1 StGB	73	8	0	0	0	0
143600	Besitz/Verschaffung von Jugendpornographie gemäß § 184c Abs. 2 und 4 StGB	5	0	0	0	0	0
143600	Besitz / Verschaffung von Jugendpornographie	5	0	0	0	0	0
143700	Verbreitung von Jugendpornographie	7	0	0	0	0	0
143700	Verbreitung von Jugendpornografie	7	0	0	0	0	0
200000	Rohheitsdelikte und Straftaten gegen die persönliche Freiheit	15806	779	1	1	0	0
210000	Raub, räuberische Erpressung und räuberischer Angriff auf Kraftfahrer §§ 249-252, 255, 316a StGB	683	68	0	0	0	0
211000	Raub, räuberische Erpressung auf Geldinstitute, Postfilialen und -agenturen	4	0	0	0	0	0
211100	Raubüberfälle auf Geldinstitute (Banken/Sparkassen)	4	0	0	0	0	0
212000	Raubüberfälle auf sonstige Zahlstellen und Geschäfte	13	0	0	0	0	0

Schlüssel der Tat	Straftat	Täter insgesamt pro Delikt	Nicht-deutsche Täter pro Delikt	000 Deutschland	163 Türkei	152 Polen	160 Russische Föderation	154 Rumänien	170 Serbien
212100	Raubüberfälle auf Spielhallen	4	0	4	0	0	0	0	0
212200	Raubüberfälle auf Tankstellen	6	0	6	0	0	0	0	0
213000	Raubüberfälle auf Geld- und Werttransporte	1	0	1	0	0	0	0	0
213100	Raubüberfälle auf Geld- und Kassenboten	1	0	1	0	0	0	0	0
216000	Handtaschenraub	14	2	12	0	0	0	0	0
217000	Sonstige Raubüberfälle auf Straßen, Wegen oder Plätzen	122	12	110	1	0	0	0	0
219000	Raubüberfälle in Wohnungen	51	7	44	1	0	0	0	0
220000	Körperverletzung §§ 223-227, 229, 231 StGB	11553	573	10980	73	23	46	7	18
221000	Körperverletzung mit Todesfolge §§ 227, 231 StGB	3	0	3	0	0	0	0	0
222000	Gefährliche und schwere Körperverletzung §§ 224, 226, 231 StGB	3415	212	3203	30	12	8	1	6
222100	Gefährliche und schwere Körperverletzung auf Straßen, Wegen oder Plätzen	1892	121	1771	20	10	5	1	1
223000	Misshandlung von Schutzbefohlenen § 225 StGB	163	4	159	0	0	0	0	0
223100	Misshandlung von Kindern	133	4	129	0	0	0	0	0
224000	(Vorsätzliche leichte) Körperverletzung § 223 StGB	8094	398	7696	46	12	40	6	12
225000	Fahrlässige Körperverletzung § 229 StGB	601	6	595	1	0	0	0	0
230000	Straftaten gegen die persönliche Freiheit gemäß §§ 232-233a, 234, 235, 236, 238-239b, 240, 241, 316c StGB	4883	217	4666	32	5	18	4	8
231000	Menschenraub, Entziehung Minderjähriger, Kinderhandel §§ 234, 235, 236 StGB	40	4	36	1	0	0	0	0
231200	Entziehung Minderjähriger § 235 StGB	40	4	36	1	0	0	0	0
232000	Freiheitsberaubung, Nötigung, Bedrohung §§ 238, 239, 240, 241 StGB	4833	210	4623	31	5	18	4	7
232100	Freiheitsberaubung § 239 StGB	176	7	169	1	0	2	0	0
232200	Nötigung § 240 StGB	1694	55	1639	5	2	4	2	2
232300	Bedrohung § 241 StGB	2463	145	2318	25	3	11	2	6
232400	Nachstellung (Stalking) gemäß § 238 StGB	786	17	769	3	0	1	0	1
233000	Erpresserischer Menschenraub § 239a StGB	10	2	8	0	0	0	0	1
234000	Geiselnahme § 239b StGB	1	0	1	0	0	0	0	0
236000	Menschenhandel zum Zweck der sexuellen Ausbeutung gemäß § 232 StGB	6	1	5	0	0	0	0	0
236100	Menschenhandel zum Zweck der sexuellen Ausbeutung gemäß § 232 Abs. 1 StGB	1	0	1	0	0	0	0	0



Schlüssel der Tat	Straftat	Täter insgesamt pro Delikt	Nicht-deutsche Täter pro Delikt	438 Irak	432 Vietnam	425 Aserbaidschan	998 ungeklärt	166 Ukraine	436 Indien
212100	Raubüberfälle auf Spielhallen	4	0	0	0	0	0	0	0
212200	Raubüberfälle auf Tankstellen	6	0	0	0	0	0	0	0
213000	Raubüberfälle auf Geld- und Werttransporte	1	0	0	0	0	0	0	0
213100	Raubüberfälle auf Geld- und Kassenboten	1	0	0	0	0	0	0	0
216000	Handtaschenraub	14	2	0	0	0	0	0	0
217000	Sonstige Raubüberfälle auf Straßen, Wegen oder Plätzen	122	12	1	0	2	0	0	0
219000	Raubüberfälle in Wohnungen	51	7	0	0	0	0	0	0
220000	Körperverletzung §§ 223-227, 229, 231 StGB	11553	573	43	12	24	12	16	10
221000	Körperverletzung mit Todesfolge §§ 227, 231 StGB	3	0	0	0	0	0	0	0
222000	Gefährliche und schwere Körperverletzung §§ 224, 226, 231 StGB	3415	212	25	6	7	5	5	2
222100	Gefährliche und schwere Körperverletzung auf Straßen, Wegen oder Plätzen	1892	121	14	4	4	5	4	1
223000	Misshandlung von Schutzbefohlenen § 225 StGB	163	4	0	0	0	0	2	0
223100	Misshandlung von Kindern	133	4	0	0	0	0	2	0
224000	(Vorsätzliche leichte) Körperverletzung § 223 StGB	8094	398	23	9	18	8	8	9
225000	Fahrlässige Körperverletzung § 229 StGB	601	6	0	0	0	0	1	0
230000	Straftaten gegen die persönliche Freiheit gemäß §§ 232-233a, 234, 235, 236, 238-239b, 240, 241, 316c StGB	4883	217	14	3	8	2	4	9
231000	Menschenraub, Entziehung Minderjähriger, Kinderhandel §§ 234, 235, 236 StGB	40	4	1	0	0	0	0	0
231200	Entziehung Minderjähriger § 235 StGB	40	4	1	0	0	0	0	0
232000	Freiheitsberaubung, Nötigung, Bedrohung §§ 238, 239, 240, 241 StGB	4833	210	13	3	8	2	4	9
232100	Freiheitsberaubung § 239 StGB	176	7	0	1	0	0	2	0
232200	Nötigung § 240 StGB	1694	55	5	1	1	1	1	1
232300	Bedrohung § 241 StGB	2463	145	8	2	6	2	1	6
232400	Nachstellung (Stalking) gemäß § 238 StGB	786	17	1	0	1	0	0	2
233000	Erpresserischer Menschenraub § 239a StGB	10	2	0	0	0	0	0	0
234000	Geiselnahme § 239b StGB	1	0	0	0	0	0	0	0
236000	Menschenhandel zum Zweck der sexuellen Ausbeutung gemäß § 232 StGB	6	1	0	0	0	0	0	0
236100	Menschenhandel zum Zweck der sexuellen Ausbeutung gemäß § 232 Abs. 1 StGB	1	0	0	0	0	0	0	0

Schlüssel der Tat	Straftat	Täter insgesamt pro Delikt	Nicht-deutsche Täter pro Delikt	164 Tschechische Republik	444 Kasachstan	150 Kosovo	137 Italien	285 Tunesien	125 Bulgarien
212100	Raubüberfälle auf Spielhallen	4	0	0	0	0	0	0	0
212200	Raubüberfälle auf Tankstellen	6	0	0	0	0	0	0	0
213000	Raubüberfälle auf Geld- und Werttransporte	1	0	0	0	0	0	0	0
213100	Raubüberfälle auf Geld- und Kassenboten	1	0	0	0	0	0	0	0
216000	Handtaschenraub	14	2	1	0	0	0	0	0
217000	Sonstige Raubüberfälle auf Straßen, Wegen oder Plätzen	122	12	0	3	0	0	0	0
219000	Raubüberfälle in Wohnungen	51	7	2	0	0	1	0	0
220000	Körperverletzung §§ 223-227, 229, 231 StGB	11553	573	9	32	17	10	20	5
221000	Körperverletzung mit Todesfolge §§ 227, 231 StGB	3	0	0	0	0	0	0	0
222000	Gefährliche und schwere Körperverletzung §§ 224, 226, 231 StGB	3415	212	1	12	11	5	10	2
222100	Gefährliche und schwere Körperverletzung auf Straßen, Wegen oder Plätzen	1892	121	1	6	4	4	8	1
223000	Misshandlung von Schutzbefohlenen § 225 StGB	163	4	0	0	0	0	0	0
223100	Misshandlung von Kindern	133	4	0	0	0	0	0	0
224000	(Vorsätzliche leichte) Körperverletzung § 223 StGB	8094	398	8	24	9	5	13	4
225000	Fahrlässige Körperverletzung § 229 StGB	601	6	0	0	0	2	0	0
230000	Straftaten gegen die persönliche Freiheit gemäß §§ 232-233a, 234, 235, 236, 238-239b, 240, 241, 316c StGB	4883	217	3	7	5	6	5	1
231000	Menschenraub, Entziehung Minderjähriger, Kinderhandel §§ 234, 235, 236 StGB	40	4	0	0	0	0	0	0
231200	Entziehung Minderjähriger § 235 StGB	40	4	0	0	0	0	0	0
232000	Freiheitsberaubung, Nötigung, Bedrohung §§ 238, 239, 240, 241 StGB	4833	210	3	7	5	6	5	1
232100	Freiheitsberaubung § 239 StGB	176	7	0	0	0	0	0	0
232200	Nötigung § 240 StGB	1694	55	1	2	0	3	2	1
232300	Bedrohung § 241 StGB	2463	145	2	5	6	3	2	0
232400	Nachstellung (Stalking) gemäß § 238 StGB	786	17	0	0	0	0	1	0
233000	Erpresserischer Menschenraub § 239a StGB	10	2	0	0	0	0	0	0
234000	Geiselnahme § 239b StGB	1	0	0	0	0	0	0	0
236000	Menschenhandel zum Zweck der sexuellen Ausbeutung gemäß § 232 StGB	6	1	0	0	0	0	0	0
236100	Menschenhandel zum Zweck der sexuellen Ausbeutung gemäß § 232 Abs. 1 StGB	1	0	0	0	0	0	0	0

Schlüssel der Tat	Straftat	Täter insgesamt pro Delikt	Nicht-deutsche Täter pro Delikt	221 Algerien	165 Ungarn	451 Libanon	142 Litauen	423 Afghanistan	148 Niederlande
212100	Raubüberfälle auf Spielhallen	4	0	0	0	0	0	0	0
212200	Raubüberfälle auf Tankstellen	6	0	0	0	0	0	0	0
213000	Raubüberfälle auf Geld- und Werttransporte	1	0	0	0	0	0	0	0
213100	Raubüberfälle auf Geld- und Kassenboten	1	0	0	0	0	0	0	0
216000	Handtaschenraub	14	2	0	0	0	0	0	0
217000	Sonstige Raubüberfälle auf Straßen, Wegen oder Plätzen	122	12	0	0	2	0	0	0
219000	Raubüberfälle in Wohnungen	51	7	0	0	0	1	0	0
220000	Körperverletzung §§ 223-227, 229, 231 StGB	11553	573	11	8	12	7	6	2
221000	Körperverletzung mit Todesfolge §§ 227, 231 StGB	3	0	0	0	0	0	0	0
222000	Gefährliche und schwere Körperverletzung §§ 224, 226, 231 StGB	3415	212	3	3	6	4	4	0
222100	Gefährliche und schwere Körperverletzung auf Straßen, Wegen oder Plätzen	1892	121	2	0	3	3	1	0
223000	Misshandlung von Schutzbefohlenen § 225 StGB	163	4	0	0	0	0	0	0
223100	Misshandlung von Kindern	133	4	0	0	0	0	0	0
224000	(Vorsätzliche leichte) Körperverletzung § 223 StGB	8094	398	10	5	6	2	3	2
225000	Fahrlässige Körperverletzung § 229 StGB	601	6	0	0	0	1	0	0
230000	Straftaten gegen die persönliche Freiheit gemäß §§ 232-233a, 234, 235, 236, 238-239b, 240, 241, 316c StGB	4883	217	7	2	4	0	6	0
231000	Menschenraub, Entziehung Minderjähriger, Kinderhandel §§ 234, 235, 236 StGB	40	4	0	0	0	0	0	0
231200	Entziehung Minderjähriger § 235 StGB	40	4	0	0	0	0	0	0
232000	Freiheitsberaubung, Nötigung, Bedrohung §§ 238, 239, 240, 241 StGB	4833	210	7	2	4	0	6	0
232100	Freiheitsberaubung § 239 StGB	176	7	0	0	1	0	0	0
232200	Nötigung § 240 StGB	1694	55	2	0	1	0	3	0
232300	Bedrohung § 241 StGB	2463	145	5	2	2	0	3	0
232400	Nachstellung (Stalking) gemäß § 238 StGB	786	17	0	0	1	0	1	0
233000	Erpresserischer Menschenraub § 239a StGB	10	2	0	0	0	0	0	0
234000	Geiselnahme § 239b StGB	1	0	0	0	0	0	0	0
236000	Menschenhandel zum Zweck der sexuellen Ausbeutung gemäß § 232 StGB	6	1	0	0	0	0	0	0
236100	Menschenhandel zum Zweck der sexuellen Ausbeutung gemäß § 232 Abs. 1 StGB	1	0	0	0	0	0	0	0

Schlüssel der Tat	Straftat	Täter insgesamt pro Delikt	Nicht-deutsche Täter pro Delikt	155 Slowakei	139 Lettland	422 Armenien	461 Pakistan	479 China	430 Georgien
212100	Raubüberfälle auf Spielhallen	4	0	0	0	0	0	0	0
212200	Raubüberfälle auf Tankstellen	6	0	0	0	0	0	0	0
213000	Raubüberfälle auf Geld- und Werttransporte	1	0	0	0	0	0	0	0
213100	Raubüberfälle auf Geld- und Kassenboten	1	0	0	0	0	0	0	0
216000	Handtaschenraub	14	2	0	0	0	0	0	0
217000	Sonstige Raubüberfälle auf Straßen, Wegen oder Plätzen	122	12	0	0	1	0	0	0
219000	Raubüberfälle in Wohnungen	51	7	0	0	0	0	0	0
220000	Körperverletzung §§ 223-227, 229, 231 StGB	11553	573	7	5	9	8	0	4
221000	Körperverletzung mit Todesfolge §§ 227, 231 StGB	3	0	0	0	0	0	0	0
222000	Gefährliche und schwere Körperverletzung §§ 224, 226, 231 StGB	3415	212	2	3	3	2	0	0
222100	Gefährliche und schwere Körperverletzung auf Straßen, Wegen oder Plätzen	1892	121	0	2	2	2	0	0
223000	Misshandlung von Schutzbefohlenen § 225 StGB	163	4	0	0	0	0	0	0
223100	Misshandlung von Kindern	133	4	0	0	0	0	0	0
224000	(Vorsätzliche leichte) Körperverletzung § 223 StGB	8094	398	5	2	6	6	0	4
225000	Fahrlässige Körperverletzung § 229 StGB	601	6	0	0	0	0	0	0
230000	Straftaten gegen die persönliche Freiheit gemäß §§ 232-233a, 234, 235, 236, 238-239b, 240, 241, 316c StGB	4883	217	2	1	3	7	0	5
231000	Menschenraub, Entziehung Minderjähriger, Kinderhandel §§ 234, 235, 236 StGB	40	4	0	0	0	1	0	0
231200	Entziehung Minderjähriger § 235 StGB	40	4	0	0	0	1	0	0
232000	Freiheitsberaubung, Nötigung, Bedrohung §§ 238, 239, 240, 241 StGB	4833	210	2	0	3	6	0	5
232100	Freiheitsberaubung § 239 StGB	176	7	0	0	0	0	0	0
232200	Nötigung § 240 StGB	1694	55	0	0	1	0	0	0
232300	Bedrohung § 241 StGB	2463	145	1	0	2	6	0	5
232400	Nachstellung (Stalking) gemäß § 238 StGB	786	17	1	0	0	0	0	0
233000	Erpresserischer Menschenraub § 239a StGB	10	2	0	0	0	0	0	0
234000	Geiselnahme § 239b StGB	1	0	0	0	0	0	0	0
236000	Menschenhandel zum Zweck der sexuellen Ausbeutung gemäß § 232 StGB	6	1	0	1	0	0	0	0
236100	Menschenhandel zum Zweck der sexuellen Ausbeutung gemäß § 232 Abs. 1 StGB	1	0	0	0	0	0	0	0

Schlüssel der Tat	Straftat	Täter insgesamt pro Delikt	Nicht-deutsche Täter pro Delikt	134 Griechenland	158 Schweiz	151 Österreich	122 Bosnien und Herzegowina	146 Moldau, Republik	129 Frankreich
212100	Raubüberfälle auf Spielhallen	4	0	0	0	0	0	0	0
212200	Raubüberfälle auf Tankstellen	6	0	0	0	0	0	0	0
213000	Raubüberfälle auf Geld- und Werttransporte	1	0	0	0	0	0	0	0
213100	Raubüberfälle auf Geld- und Kassenboten	1	0	0	0	0	0	0	0
216000	Handtaschenraub	14	2	0	0	0	0	0	0
217000	Sonstige Raubüberfälle auf Straßen, Wegen oder Plätzen	122	12	0	0	0	0	0	0
219000	Raubüberfälle in Wohnungen	51	7	0	0	0	1	0	0
220000	Körperverletzung §§ 223-227, 229, 231 StGB	11553	573	5	2	2	8	6	1
221000	Körperverletzung mit Todesfolge §§ 227, 231 StGB	3	0	0	0	0	0	0	0
222000	Gefährliche und schwere Körperverletzung §§ 224, 226, 231 StGB	3415	212	1	1	0	1	2	0
222100	Gefährliche und schwere Körperverletzung auf Straßen, Wegen oder Plätzen	1892	121	1	0	0	1	1	0
223000	Misshandlung von Schutzbefohlenen § 225 StGB	163	4	0	0	0	0	0	0
223100	Misshandlung von Kindern	133	4	0	0	0	0	0	0
224000	(Vorsätzliche leichte) Körperverletzung § 223 StGB	8094	398	4	2	2	7	4	1
225000	Fahrlässige Körperverletzung § 229 StGB	601	6	0	0	0	0	0	0
230000	Straftaten gegen die persönliche Freiheit gemäß §§ 232-233a, 234, 235, 236, 238-239b, 240, 241, 316c StGB	4883	217	2	0	1	3	0	3
231000	Menschenraub, Entziehung Minderjähriger, Kinderhandel §§ 234, 235, 236 StGB	40	4	0	0	0	0	0	0
231200	Entziehung Minderjähriger § 235 StGB	40	4	0	0	0	0	0	0
232000	Freiheitsberaubung, Nötigung, Bedrohung §§ 238, 239, 240, 241 StGB	4833	210	2	0	1	2	0	3
232100	Freiheitsberaubung § 239 StGB	176	7	0	0	0	0	0	0
232200	Nötigung § 240 StGB	1694	55	0	0	1	0	0	1
232300	Bedrohung § 241 StGB	2463	145	2	0	0	2	0	2
232400	Nachstellung (Stalking) gemäß § 238 StGB	786	17	0	0	0	0	0	0
233000	Erpresserischer Menschenraub § 239a StGB	10	2	0	0	0	1	0	0
234000	Geiselnahme § 239b StGB	1	0	0	0	0	0	0	0
236000	Menschenhandel zum Zweck der sexuellen Ausbeutung gemäß § 232 StGB	6	1	0	0	0	0	0	0
236100	Menschenhandel zum Zweck der sexuellen Ausbeutung gemäß § 232 Abs. 1 StGB	1	0	0	0	0	0	0	0

Schlüssel der Tat	Straftat	Täter insgesamt pro Delikt	Nicht-deutsche Täter pro Delikt	144 Mazedonien,eh emalige jugoslawische Rep.	252 Marokko	121 Albanien	169 Belarus	439 Iran, Islamische Republik	475 Syrien, Arabische Republik
212100	Raubüberfälle auf Spielhallen	4	0	0	0	0	0	0	0
212200	Raubüberfälle auf Tankstellen	6	0	0	0	0	0	0	0
213000	Raubüberfälle auf Geld- und Werttransporte	1	0	0	0	0	0	0	0
213100	Raubüberfälle auf Geld- und Kassenboten	1	0	0	0	0	0	0	0
216000	Handtaschenraub	14	2	0	0	0	0	0	0
217000	Sonstige Raubüberfälle auf Straßen, Wegen oder Plätzen	122	12	0	0	0	0	0	2
219000	Raubüberfälle in Wohnungen	51	7	0	0	0	0	0	0
220000	Körperverletzung §§ 223-227, 229, 231 StGB	11553	573	4	4	10	1	7	4
221000	Körperverletzung mit Todesfolge §§ 227, 231 StGB	3	0	0	0	0	0	0	0
222000	Gefährliche und schwere Körperverletzung §§ 224, 226, 231 StGB	3415	212	1	0	3	1	5	0
222100	Gefährliche und schwere Körperverletzung auf Straßen, Wegen oder Plätzen	1892	121	0	0	3	0	2	0
223000	Misshandlung von Schutzbefohlenen § 225 StGB	163	4	0	0	0	0	0	0
223100	Misshandlung von Kindern	133	4	0	0	0	0	0	0
224000	(Vorsätzliche leichte) Körperverletzung § 223 StGB	8094	398	3	4	8	1	5	4
225000	Fahrlässige Körperverletzung § 229 StGB	601	6	0	0	0	0	0	0
230000	Straftaten gegen die persönliche Freiheit gemäß §§ 232-233a, 234, 235, 236, 238-239b, 240, 241, 316c StGB	4883	217	0	5	3	1	1	4
231000	Menschenraub, Entziehung Minderjähriger, Kinderhandel §§ 234, 235, 236 StGB	40	4	0	0	0	0	0	0
231200	Entziehung Minderjähriger § 235 StGB	40	4	0	0	0	0	0	0
232000	Freiheitsberaubung, Nötigung, Bedrohung §§ 238, 239, 240, 241 StGB	4833	210	0	5	3	1	1	4
232100	Freiheitsberaubung § 239 StGB	176	7	0	0	0	0	0	0
232200	Nötigung § 240 StGB	1694	55	0	2	0	1	0	3
232300	Bedrohung § 241 StGB	2463	145	0	4	2	0	1	2
232400	Nachstellung (Stalking) gemäß § 238 StGB	786	17	0	0	1	0	0	0
233000	Erpresserischer Menschenraub § 239a StGB	10	2	0	0	0	0	0	0
234000	Geiselnahme § 239b StGB	1	0	0	0	0	0	0	0
236000	Menschenhandel zum Zweck der sexuellen Ausbeutung gemäß § 232 StGB	6	1	0	0	0	0	0	0
236100	Menschenhandel zum Zweck der sexuellen Ausbeutung gemäß § 232 Abs. 1 StGB	1	0	0	0	0	0	0	0

Schlüssel der Tat	Straftat	Täter insgesamt pro Delikt	Nicht-deutsche Täter pro Delikt	368 Vereinigte Staaten von Amerika (USA)	124 Belgien	168 Verein. Königreich Großbrit./Nordirland	232 Nigeria	130 Kroatien	476 Thailand
212100	Raubüberfälle auf Spielhallen	4	0	0	0	0	0	0	0
212200	Raubüberfälle auf Tankstellen	6	0	0	0	0	0	0	0
213000	Raubüberfälle auf Geld- und Werttransporte	1	0	0	0	0	0	0	0
213100	Raubüberfälle auf Geld- und Kassenboten	1	0	0	0	0	0	0	0
216000	Handtaschenraub	14	2	0	0	0	0	0	0
217000	Sonstige Raubüberfälle auf Straßen, Wegen oder Plätzen	122	12	0	0	0	0	0	0
219000	Raubüberfälle in Wohnungen	51	7	0	0	0	0	0	0
220000	Körperverletzung §§ 223-227, 229, 231 StGB	11553	573	4	0	3	3	2	2
221000	Körperverletzung mit Todesfolge §§ 227, 231 StGB	3	0	0	0	0	0	0	0
222000	Gefährliche und schwere Körperverletzung §§ 224, 226, 231 StGB	3415	212	0	0	2	0	1	1
222100	Gefährliche und schwere Körperverletzung auf Straßen, Wegen oder Plätzen	1892	121	0	0	0	0	0	1
223000	Misshandlung von Schutzbefohlenen § 225 StGB	163	4	0	0	0	0	0	0
223100	Misshandlung von Kindern	133	4	0	0	0	0	0	0
224000	(Vorsätzliche leichte) Körperverletzung § 223 StGB	8094	398	4	0	2	3	1	1
225000	Fahrlässige Körperverletzung § 229 StGB	601	6	0	0	0	0	0	0
230000	Straftaten gegen die persönliche Freiheit gemäß §§ 232-233a, 234, 235, 236, 238-239b, 240, 241, 316c StGB	4883	217	3	0	0	0	1	0
231000	Menschenraub, Entziehung Minderjähriger, Kinderhandel §§ 234, 235, 236 StGB	40	4	0	0	0	0	1	0
231200	Entziehung Minderjähriger § 235 StGB	40	4	0	0	0	0	1	0
232000	Freiheitsberaubung, Nötigung, Bedrohung §§ 238, 239, 240, 241 StGB	4833	210	3	0	0	0	0	0
232100	Freiheitsberaubung § 239 StGB	176	7	0	0	0	0	0	0
232200	Nötigung § 240 StGB	1694	55	1	0	0	0	0	0
232300	Bedrohung § 241 StGB	2463	145	2	0	0	0	0	0
232400	Nachstellung (Stalking) gemäß § 238 StGB	786	17	0	0	0	0	0	0
233000	Erpresserischer Menschenraub § 239a StGB	10	2	0	0	0	0	0	0
234000	Geiselnahme § 239b StGB	1	0	0	0	0	0	0	0
236000	Menschenhandel zum Zweck der sexuellen Ausbeutung gemäß § 232 StGB	6	1	0	0	0	0	0	0
236100	Menschenhandel zum Zweck der sexuellen Ausbeutung gemäß § 232 Abs. 1 StGB	1	0	0	0	0	0	0	0

Schlüssel der Tat	Straftat	Täter insgesamt pro Delikt	Nicht-deutsche Täter pro Delikt	153 Portugal	287 Ägypten	138 Jugoslawien (f. Nachtragsmeldung)	161 Spanien	273 Somalia	327 Brasilien
212100	Raubüberfälle auf Spielhallen	4	0	0	0	0	0	0	0
212200	Raubüberfälle auf Tankstellen	6	0	0	0	0	0	0	0
213000	Raubüberfälle auf Geld- und Werttransporte	1	0	0	0	0	0	0	0
213100	Raubüberfälle auf Geld- und Kassenboten	1	0	0	0	0	0	0	0
216000	Handtaschenraub	14	2	0	0	0	0	0	0
217000	Sonstige Raubüberfälle auf Straßen, Wegen oder Plätzen	122	12	0	0	0	0	0	0
219000	Raubüberfälle in Wohnungen	51	7	1	0	0	0	0	0
220000	Körperverletzung §§ 223-227, 229, 231 StGB	11553	573	1	6	1	2	3	3
221000	Körperverletzung mit Todesfolge §§ 227, 231 StGB	3	0	0	0	0	0	0	0
222000	Gefährliche und schwere Körperverletzung §§ 224, 226, 231 StGB	3415	212	0	0	0	0	1	2
222100	Gefährliche und schwere Körperverletzung auf Straßen, Wegen oder Plätzen	1892	121	0	0	0	0	0	0
223000	Misshandlung von Schutzbefohlenen § 225 StGB	163	4	0	1	0	0	0	0
223100	Misshandlung von Kindern	133	4	0	1	0	0	0	0
224000	(Vorsätzliche leichte) Körperverletzung § 223 StGB	8094	398	1	5	1	2	2	2
225000	Fahrlässige Körperverletzung § 229 StGB	601	6	0	0	0	0	0	0
230000	Straftaten gegen die persönliche Freiheit gemäß §§ 232-233a, 234, 235, 236, 238-239b, 240, 241, 316c StGB	4883	217	1	2	0	1	1	0
231000	Menschenraub, Entziehung Minderjähriger, Kinderhandel §§ 234, 235, 236 StGB	40	4	0	0	0	0	0	0
231200	Entziehung Minderjähriger § 235 StGB	40	4	0	0	0	0	0	0
232000	Freiheitsberaubung, Nötigung, Bedrohung §§ 238, 239, 240, 241 StGB	4833	210	1	2	0	1	1	0
232100	Freiheitsberaubung § 239 StGB	176	7	0	0	0	0	0	0
232200	Nötigung § 240 StGB	1694	55	0	0	0	1	0	0
232300	Bedrohung § 241 StGB	2463	145	1	1	0	0	1	0
232400	Nachstellung (Stalking) gemäß § 238 StGB	786	17	0	1	0	0	0	0
233000	Erpresserischer Menschenraub § 239a StGB	10	2	0	0	0	0	0	0
234000	Geiselnahme § 239b StGB	1	0	0	0	0	0	0	0
236000	Menschenhandel zum Zweck der sexuellen Ausbeutung gemäß § 232 StGB	6	1	0	0	0	0	0	0
236100	Menschenhandel zum Zweck der sexuellen Ausbeutung gemäß § 232 Abs. 1 StGB	1	0	0	0	0	0	0	0



Schlüssel der Tat	Straftat	Täter insgesamt pro Delikt	Nicht-deutsche Täter pro Delikt	450 Kirgisistan	272 Sierra Leone	351 Kuba	445 Jordanien	127 Estland	248 Libysch-Arabische Dschamahirija
212100	Raubüberfälle auf Spielhallen	4	0	0	0	0	0	0	0
212200	Raubüberfälle auf Tankstellen	6	0	0	0	0	0	0	0
213000	Raubüberfälle auf Geld- und Werttransporte	1	0	0	0	0	0	0	0
213100	Raubüberfälle auf Geld- und Kassenboten	1	0	0	0	0	0	0	0
216000	Handtaschenraub	14	2	0	0	0	1	0	0
217000	Sonstige Raubüberfälle auf Straßen, Wegen oder Plätzen	122	12	0	0	0	0	0	0
219000	Raubüberfälle in Wohnungen	51	7	0	0	0	0	0	0
220000	Körperverletzung §§ 223-227, 229, 231 StGB	11553	573	4	2	2	1	2	0
221000	Körperverletzung mit Todesfolge §§ 227, 231 StGB	3	0	0	0	0	0	0	0
222000	Gefährliche und schwere Körperverletzung §§ 224, 226, 231 StGB	3415	212	2	0	1	1	1	0
222100	Gefährliche und schwere Körperverletzung auf Straßen, Wegen oder Plätzen	1892	121	1	0	0	0	0	0
223000	Misshandlung von Schutzbefohlenen § 225 StGB	163	4	0	0	0	0	0	0
223100	Misshandlung von Kindern	133	4	0	0	0	0	0	0
224000	(Vorsätzliche leichte) Körperverletzung § 223 StGB	8094	398	3	2	0	0	2	0
225000	Fahrlässige Körperverletzung § 229 StGB	601	6	0	0	1	0	0	0
230000	Straftaten gegen die persönliche Freiheit gemäß §§ 232-233a, 234, 235, 236, 238-239b, 240, 241, 316c StGB	4883	217	1	0	3	0	0	0
231000	Menschenraub, Entziehung Minderjähriger, Kinderhandel §§ 234, 235, 236 StGB	40	4	0	0	0	0	0	0
231200	Entziehung Minderjähriger § 235 StGB	40	4	0	0	0	0	0	0
232000	Freiheitsberaubung, Nötigung, Bedrohung §§ 238, 239, 240, 241 StGB	4833	210	1	0	3	0	0	0
232100	Freiheitsberaubung § 239 StGB	176	7	0	0	0	0	0	0
232200	Nötigung § 240 StGB	1694	55	1	0	1	0	0	0
232300	Bedrohung § 241 StGB	2463	145	0	0	3	0	0	0
232400	Nachstellung (Stalking) gemäß § 238 StGB	786	17	0	0	0	0	0	0
233000	Erpresserischer Menschenraub § 239a StGB	10	2	0	0	0	0	0	0
234000	Geiselnahme § 239b StGB	1	0	0	0	0	0	0	0
236000	Menschenhandel zum Zweck der sexuellen Ausbeutung gemäß § 232 StGB	6	1	0	0	0	0	0	0
236100	Menschenhandel zum Zweck der sexuellen Ausbeutung gemäß § 232 Abs. 1 StGB	1	0	0	0	0	0	0	0

Schlüssel der Tat	Straftat	Täter insgesamt pro Delikt	Nicht-deutsche Täter pro Delikt	254 Mosambik	135 Irland	997 staatenlos	131 Slowenien	229 Benin	258 Burkina Faso
212100	Raubüberfälle auf Spielhallen	4	0	0	0	0	0	0	0
212200	Raubüberfälle auf Tankstellen	6	0	0	0	0	0	0	0
213000	Raubüberfälle auf Geld- und Werttransporte	1	0	0	0	0	0	0	0
213100	Raubüberfälle auf Geld- und Kassenboten	1	0	0	0	0	0	0	0
216000	Handtaschenraub	14	2	0	0	0	0	0	0
217000	Sonstige Raubüberfälle auf Straßen, Wegen oder Plätzen	122	12	0	0	0	0	0	0
219000	Raubüberfälle in Wohnungen	51	7	0	0	0	0	0	0
220000	Körperverletzung §§ 223-227, 229, 231 StGB	11553	573	2	0	3	1	0	0
221000	Körperverletzung mit Todesfolge §§ 227, 231 StGB	3	0	0	0	0	0	0	0
222000	Gefährliche und schwere Körperverletzung §§ 224, 226, 231 StGB	3415	212	0	0	1	0	0	0
222100	Gefährliche und schwere Körperverletzung auf Straßen, Wegen oder Plätzen	1892	121	0	0	1	0	0	0
223000	Misshandlung von Schutzbefohlenen § 225 StGB	163	4	1	0	0	0	0	0
223100	Misshandlung von Kindern	133	4	1	0	0	0	0	0
224000	(Vorsätzliche leichte) Körperverletzung § 223 StGB	8094	398	2	0	3	1	0	0
225000	Fahrlässige Körperverletzung § 229 StGB	601	6	0	0	0	0	0	0
230000	Straftaten gegen die persönliche Freiheit gemäß §§ 232-233a, 234, 235, 236, 238-239b, 240, 241, 316c StGB	4883	217	1	0	1	0	0	0
231000	Menschenraub, Entziehung Minderjähriger, Kinderhandel §§ 234, 235, 236 StGB	40	4	0	0	0	0	0	0
231200	Entziehung Minderjähriger § 235 StGB	40	4	0	0	0	0	0	0
232000	Freiheitsberaubung, Nötigung, Bedrohung §§ 238, 239, 240, 241 StGB	4833	210	1	0	1	0	0	0
232100	Freiheitsberaubung § 239 StGB	176	7	0	0	0	0	0	0
232200	Nötigung § 240 StGB	1694	55	0	0	0	0	0	0
232300	Bedrohung § 241 StGB	2463	145	1	0	1	0	0	0
232400	Nachstellung (Stalking) gemäß § 238 StGB	786	17	0	0	0	0	0	0
233000	Erpresserischer Menschenraub § 239a StGB	10	2	0	0	0	0	0	0
234000	Geiselnahme § 239b StGB	1	0	0	0	0	0	0	0
236000	Menschenhandel zum Zweck der sexuellen Ausbeutung gemäß § 232 StGB	6	1	0	0	0	0	0	0
236100	Menschenhandel zum Zweck der sexuellen Ausbeutung gemäß § 232 Abs. 1 StGB	1	0	0	0	0	0	0	0

Schlüssel der Tat	Straftat	Täter insgesamt pro Delikt	Nicht-deutsche Täter pro Delikt	262 Kamerun	441 Israel	469 Vereinigte Arabische Emirate	255 Niger	457 Mongolei	126 Dänemark
212100	Raubüberfälle auf Spielhallen	4	0	0	0	0	0	0	0
212200	Raubüberfälle auf Tankstellen	6	0	0	0	0	0	0	0
213000	Raubüberfälle auf Geld- und Werttransporte	1	0	0	0	0	0	0	0
213100	Raubüberfälle auf Geld- und Kassenboten	1	0	0	0	0	0	0	0
216000	Handtaschenraub	14	2	0	0	0	0	0	0
217000	Sonstige Raubüberfälle auf Straßen, Wegen oder Plätzen	122	12	0	0	0	0	0	0
219000	Raubüberfälle in Wohnungen	51	7	0	0	0	0	0	0
220000	Körperverletzung §§ 223-227, 229, 231 StGB	11553	573	0	1	0	0	0	1
221000	Körperverletzung mit Todesfolge §§ 227, 231 StGB	3	0	0	0	0	0	0	0
222000	Gefährliche und schwere Körperverletzung §§ 224, 226, 231 StGB	3415	212	0	1	0	0	0	0
222100	Gefährliche und schwere Körperverletzung auf Straßen, Wegen oder Plätzen	1892	121	0	1	0	0	0	0
223000	Misshandlung von Schutzbefohlenen § 225 StGB	163	4	0	0	0	0	0	0
223100	Misshandlung von Kindern	133	4	0	0	0	0	0	0
224000	(Vorsätzliche leichte) Körperverletzung § 223 StGB	8094	398	0	0	0	0	0	1
225000	Fahrlässige Körperverletzung § 229 StGB	601	6	0	0	0	0	0	0
230000	Straftaten gegen die persönliche Freiheit gemäß §§ 232-233a, 234, 235, 236, 238-239b, 240, 241, 316c StGB	4883	217	1	1	0	0	0	0
231000	Menschenraub, Entziehung Minderjähriger, Kinderhandel §§ 234, 235, 236 StGB	40	4	0	0	0	0	0	0
231200	Entziehung Minderjähriger § 235 StGB	40	4	0	0	0	0	0	0
232000	Freiheitsberaubung, Nötigung, Bedrohung §§ 238, 239, 240, 241 StGB	4833	210	1	1	0	0	0	0
232100	Freiheitsberaubung § 239 StGB	176	7	0	0	0	0	0	0
232200	Nötigung § 240 StGB	1694	55	1	0	0	0	0	0
232300	Bedrohung § 241 StGB	2463	145	0	1	0	0	0	0
232400	Nachstellung (Stalking) gemäß § 238 StGB	786	17	0	0	0	0	0	0
233000	Erpresserischer Menschenraub § 239a StGB	10	2	0	0	0	0	0	0
234000	Geiselnahme § 239b StGB	1	0	0	0	0	0	0	0
236000	Menschenhandel zum Zweck der sexuellen Ausbeutung gemäß § 232 StGB	6	1	0	0	0	0	0	0
236100	Menschenhandel zum Zweck der sexuellen Ausbeutung gemäß § 232 Abs. 1 StGB	1	0	0	0	0	0	0	0

Schlüssel der Tat	Straftat	Täter insgesamt pro Delikt	Nicht-deutsche Täter pro Delikt	149 Norwegen	243 Kenia	353 Mexiko	434 Korea (Demokratische Volksrepublik)	470 Tadschikistan	477 Usbekistan
212100	Raubüberfälle auf Spielhallen	4	0	0	0	0	0	0	0
212200	Raubüberfälle auf Tankstellen	6	0	0	0	0	0	0	0
213000	Raubüberfälle auf Geld- und Werttransporte	1	0	0	0	0	0	0	0
213100	Raubüberfälle auf Geld- und Kassenboten	1	0	0	0	0	0	0	0
216000	Handtaschenraub	14	2	0	0	0	0	0	0
217000	Sonstige Raubüberfälle auf Straßen, Wegen oder Plätzen	122	12	0	0	0	0	0	0
219000	Raubüberfälle in Wohnungen	51	7	0	0	0	0	0	0
220000	Körperverletzung §§ 223-227, 229, 231 StGB	11553	573	0	0	0	0	1	1
221000	Körperverletzung mit Todesfolge §§ 227, 231 StGB	3	0	0	0	0	0	0	0
222000	Gefährliche und schwere Körperverletzung §§ 224, 226, 231 StGB	3415	212	0	0	0	0	0	0
222100	Gefährliche und schwere Körperverletzung auf Straßen, Wegen oder Plätzen	1892	121	0	0	0	0	0	0
223000	Misshandlung von Schutzbefohlenen § 225 StGB	163	4	0	0	0	0	0	0
223100	Misshandlung von Kindern	133	4	0	0	0	0	0	0
224000	(Vorsätzliche leichte) Körperverletzung § 223 StGB	8094	398	0	0	0	0	1	1
225000	Fahrlässige Körperverletzung § 229 StGB	601	6	0	0	0	0	0	0
230000	Straftaten gegen die persönliche Freiheit gemäß §§ 232-233a, 234, 235, 236, 238-239b, 240, 241, 316c StGB	4883	217	0	0	0	0	0	0
231000	Menschenraub, Entziehung Minderjähriger, Kinderhandel §§ 234, 235, 236 StGB	40	4	0	0	0	0	0	0
231200	Entziehung Minderjähriger § 235 StGB	40	4	0	0	0	0	0	0
232000	Freiheitsberaubung, Nötigung, Bedrohung §§ 238, 239, 240, 241 StGB	4833	210	0	0	0	0	0	0
232100	Freiheitsberaubung § 239 StGB	176	7	0	0	0	0	0	0
232200	Nötigung § 240 StGB	1694	55	0	0	0	0	0	0
232300	Bedrohung § 241 StGB	2463	145	0	0	0	0	0	0
232400	Nachstellung (Stalking) gemäß § 238 StGB	786	17	0	0	0	0	0	0
233000	Erpresserischer Menschenraub § 239a StGB	10	2	0	0	0	0	0	0
234000	Geiselnahme § 239b StGB	1	0	0	0	0	0	0	0
236000	Menschenhandel zum Zweck der sexuellen Ausbeutung gemäß § 232 StGB	6	1	0	0	0	0	0	0
236100	Menschenhandel zum Zweck der sexuellen Ausbeutung gemäß § 232 Abs. 1 StGB	1	0	0	0	0	0	0	0

Schlüssel der Tat	Straftat	Täter insgesamt pro Delikt	Nicht-deutsche Täter pro Delikt	999 ohne Angabe	136 Island	140 Montenegro	143 Luxemburg	162 Tschechoslowakei (f. Nachtragsmeldung)	223 Angola
212100	Raubüberfälle auf Spielhallen	4	0	0	0	0	0	0	0
212200	Raubüberfälle auf Tankstellen	6	0	0	0	0	0	0	0
213000	Raubüberfälle auf Geld- und Werttransporte	1	0	0	0	0	0	0	0
213100	Raubüberfälle auf Geld- und Kassenboten	1	0	0	0	0	0	0	0
216000	Handtaschenraub	14	2	0	0	0	0	0	0
217000	Sonstige Raubüberfälle auf Straßen, Wegen oder Plätzen	122	12	0	0	0	0	0	0
219000	Raubüberfälle in Wohnungen	51	7	0	0	0	0	0	0
220000	Körperverletzung §§ 223-227, 229, 231 StGB	11553	573	0	0	0	0	0	0
221000	Körperverletzung mit Todesfolge §§ 227, 231 StGB	3	0	0	0	0	0	0	0
222000	Gefährliche und schwere Körperverletzung §§ 224, 226, 231 StGB	3415	212	0	0	0	0	0	0
222100	Gefährliche und schwere Körperverletzung auf Straßen, Wegen oder Plätzen	1892	121	0	0	0	0	0	0
223000	Misshandlung von Schutzbefohlenen § 225 StGB	163	4	0	0	0	0	0	0
223100	Misshandlung von Kindern	133	4	0	0	0	0	0	0
224000	(Vorsätzliche leichte) Körperverletzung § 223 StGB	8094	398	0	0	0	0	0	0
225000	Fahrlässige Körperverletzung § 229 StGB	601	6	0	0	0	0	0	0
230000	Straftaten gegen die persönliche Freiheit gemäß §§ 232-233a, 234, 235, 236, 238-239b, 240, 241, 316c StGB	4883	217	0	0	2	1	0	1
231000	Menschenraub, Entziehung Minderjähriger, Kinderhandel §§ 234, 235, 236 StGB	40	4	0	0	0	0	0	0
231200	Entziehung Minderjähriger § 235 StGB	40	4	0	0	0	0	0	0
232000	Freiheitsberaubung, Nötigung, Bedrohung §§ 238, 239, 240, 241 StGB	4833	210	0	0	2	1	0	1
232100	Freiheitsberaubung § 239 StGB	176	7	0	0	0	0	0	0
232200	Nötigung § 240 StGB	1694	55	0	0	0	1	0	0
232300	Bedrohung § 241 StGB	2463	145	0	0	2	0	0	1
232400	Nachstellung (Stalking) gemäß § 238 StGB	786	17	0	0	0	0	0	0
233000	Erpresserischer Menschenraub § 239a StGB	10	2	0	0	0	0	0	0
234000	Geiselnahme § 239b StGB	1	0	0	0	0	0	0	0
236000	Menschenhandel zum Zweck der sexuellen Ausbeutung gemäß § 232 StGB	6	1	0	0	0	0	0	0
236100	Menschenhandel zum Zweck der sexuellen Ausbeutung gemäß § 232 Abs. 1 StGB	1	0	0	0	0	0	0	0

Schlüssel der Tat	Straftat	Täter insgesamt pro Delikt	Nicht-deutsche Täter pro Delikt	247 Liberia	323 Argentinien	335 Dominikanische Republik	348 Kanada	367 Venezuela	467 Korea (Republik)
212100	Raubüberfälle auf Spielhallen	4	0	0	0	0	0	0	0
212200	Raubüberfälle auf Tankstellen	6	0	0	0	0	0	0	0
213000	Raubüberfälle auf Geld- und Werttransporte	1	0	0	0	0	0	0	0
213100	Raubüberfälle auf Geld- und Kassenboten	1	0	0	0	0	0	0	0
216000	Handtaschenraub	14	2	0	0	0	0	0	0
217000	Sonstige Raubüberfälle auf Straßen, Wegen oder Plätzen	122	12	0	0	0	0	0	0
219000	Raubüberfälle in Wohnungen	51	7	0	0	0	0	0	0
220000	Körperverletzung §§ 223-227, 229, 231 StGB	11553	573	2	1	1	0	1	0
221000	Körperverletzung mit Todesfolge §§ 227, 231 StGB	3	0	0	0	0	0	0	0
222000	Gefährliche und schwere Körperverletzung §§ 224, 226, 231 StGB	3415	212	1	0	0	0	1	0
222100	Gefährliche und schwere Körperverletzung auf Straßen, Wegen oder Plätzen	1892	121	0	0	0	0	0	0
223000	Misshandlung von Schutzbefohlenen § 225 StGB	163	4	0	0	0	0	0	0
223100	Misshandlung von Kindern	133	4	0	0	0	0	0	0
224000	(Vorsätzliche leichte) Körperverletzung § 223 StGB	8094	398	1	1	1	0	0	0
225000	Fahrlässige Körperverletzung § 229 StGB	601	6	0	0	0	0	0	0
230000	Straftaten gegen die persönliche Freiheit gemäß §§ 232-233a, 234, 235, 236, 238-239b, 240, 241, 316c StGB	4883	217	0	0	0	0	0	0
231000	Menschenraub, Entziehung Minderjähriger, Kinderhandel §§ 234, 235, 236 StGB	40	4	0	0	0	0	0	0
231200	Entziehung Minderjähriger § 235 StGB	40	4	0	0	0	0	0	0
232000	Freiheitsberaubung, Nötigung, Bedrohung §§ 238, 239, 240, 241 StGB	4833	210	0	0	0	0	0	0
232100	Freiheitsberaubung § 239 StGB	176	7	0	0	0	0	0	0
232200	Nötigung § 240 StGB	1694	55	0	0	0	0	0	0
232300	Bedrohung § 241 StGB	2463	145	0	0	0	0	0	0
232400	Nachstellung (Stalking) gemäß § 238 StGB	786	17	0	0	0	0	0	0
233000	Erpresserischer Menschenraub § 239a StGB	10	2	0	0	0	0	0	0
234000	Geiselnahme § 239b StGB	1	0	0	0	0	0	0	0
236000	Menschenhandel zum Zweck der sexuellen Ausbeutung gemäß § 232 StGB	6	1	0	0	0	0	0	0
236100	Menschenhandel zum Zweck der sexuellen Ausbeutung gemäß § 232 Abs. 1 StGB	1	0	0	0	0	0	0	0

Schlüssel der Tat	Straftat	Täter insgesamt pro Delikt	Nicht-deutsche Täter pro Delikt	128 Finnland	157 Schweden	231 Cote d'Ivoire (Elfenbeinküste)	237 Gambia	245 Kongo	261 Guinea
212100	Raubüberfälle auf Spielhallen	4	0	0	0	0	0	0	0
212200	Raubüberfälle auf Tankstellen	6	0	0	0	0	0	0	0
213000	Raubüberfälle auf Geld- und Werttransporte	1	0	0	0	0	0	0	0
213100	Raubüberfälle auf Geld- und Kassenboten	1	0	0	0	0	0	0	0
216000	Handtaschenraub	14	2	0	0	0	0	0	0
217000	Sonstige Raubüberfälle auf Straßen, Wegen oder Plätzen	122	12	0	0	0	0	0	0
219000	Raubüberfälle in Wohnungen	51	7	0	0	0	0	0	0
220000	Körperverletzung §§ 223-227, 229, 231 StGB	11553	573	0	0	0	0	0	0
221000	Körperverletzung mit Todesfolge §§ 227, 231 StGB	3	0	0	0	0	0	0	0
222000	Gefährliche und schwere Körperverletzung §§ 224, 226, 231 StGB	3415	212	0	0	0	0	0	0
222100	Gefährliche und schwere Körperverletzung auf Straßen, Wegen oder Plätzen	1892	121	0	0	0	0	0	0
223000	Misshandlung von Schutzbefohlenen § 225 StGB	163	4	0	0	0	0	0	0
223100	Misshandlung von Kindern	133	4	0	0	0	0	0	0
224000	(Vorsätzliche leichte) Körperverletzung § 223 StGB	8094	398	0	0	0	0	0	0
225000	Fahrlässige Körperverletzung § 229 StGB	601	6	0	0	0	0	0	0
230000	Straftaten gegen die persönliche Freiheit gemäß §§ 232-233a, 234, 235, 236, 238-239b, 240, 241, 316c StGB	4883	217	0	0	0	0	0	0
231000	Menschenraub, Entziehung Minderjähriger, Kinderhandel §§ 234, 235, 236 StGB	40	4	0	0	0	0	0	0
231200	Entziehung Minderjähriger § 235 StGB	40	4	0	0	0	0	0	0
232000	Freiheitsberaubung, Nötigung, Bedrohung §§ 238, 239, 240, 241 StGB	4833	210	0	0	0	0	0	0
232100	Freiheitsberaubung § 239 StGB	176	7	0	0	0	0	0	0
232200	Nötigung § 240 StGB	1694	55	0	0	0	0	0	0
232300	Bedrohung § 241 StGB	2463	145	0	0	0	0	0	0
232400	Nachstellung (Stalking) gemäß § 238 StGB	786	17	0	0	0	0	0	0
233000	Erpresserischer Menschenraub § 239a StGB	10	2	0	0	0	0	0	0
234000	Geiselnahme § 239b StGB	1	0	0	0	0	0	0	0
236000	Menschenhandel zum Zweck der sexuellen Ausbeutung gemäß § 232 StGB	6	1	0	0	0	0	0	0
236100	Menschenhandel zum Zweck der sexuellen Ausbeutung gemäß § 232 Abs. 1 StGB	1	0	0	0	0	0	0	0

Schlüssel der Tat	Straftat	Täter insgesamt pro Delikt	Nicht-deutsche Täter pro Delikt	276 Sudan	333 Dominica	334 Costa Rica	336 Ecuador	361 Peru	421 Jemen
212100	Raubüberfälle auf Spielhallen	4	0	0	0	0	0	0	0
212200	Raubüberfälle auf Tankstellen	6	0	0	0	0	0	0	0
213000	Raubüberfälle auf Geld- und Werttransporte	1	0	0	0	0	0	0	0
213100	Raubüberfälle auf Geld- und Kassenboten	1	0	0	0	0	0	0	0
216000	Handtaschenraub	14	2	0	0	0	0	0	0
217000	Sonstige Raubüberfälle auf Straßen, Wegen oder Plätzen	122	12	0	0	0	0	0	0
219000	Raubüberfälle in Wohnungen	51	7	0	0	0	0	0	0
220000	Körperverletzung §§ 223-227, 229, 231 StGB	11553	573	0	1	1	0	0	0
221000	Körperverletzung mit Todesfolge §§ 227, 231 StGB	3	0	0	0	0	0	0	0
222000	Gefährliche und schwere Körperverletzung §§ 224, 226, 231 StGB	3415	212	0	0	0	0	0	0
222100	Gefährliche und schwere Körperverletzung auf Straßen, Wegen oder Plätzen	1892	121	0	0	0	0	0	0
223000	Misshandlung von Schutzbefohlenen § 225 StGB	163	4	0	0	0	0	0	0
223100	Misshandlung von Kindern	133	4	0	0	0	0	0	0
224000	(Vorsätzliche leichte) Körperverletzung § 223 StGB	8094	398	0	1	1	0	0	0
225000	Fahrlässige Körperverletzung § 229 StGB	601	6	0	0	0	0	0	0
230000	Straftaten gegen die persönliche Freiheit gemäß §§ 232-233a, 234, 235, 236, 238-239b, 240, 241, 316c StGB	4883	217	0	0	0	0	0	0
231000	Menschenraub, Entziehung Minderjähriger, Kinderhandel §§ 234, 235, 236 StGB	40	4	0	0	0	0	0	0
231200	Entziehung Minderjähriger § 235 StGB	40	4	0	0	0	0	0	0
232000	Freiheitsberaubung, Nötigung, Bedrohung §§ 238, 239, 240, 241 StGB	4833	210	0	0	0	0	0	0
232100	Freiheitsberaubung § 239 StGB	176	7	0	0	0	0	0	0
232200	Nötigung § 240 StGB	1694	55	0	0	0	0	0	0
232300	Bedrohung § 241 StGB	2463	145	0	0	0	0	0	0
232400	Nachstellung (Stalking) gemäß § 238 StGB	786	17	0	0	0	0	0	0
233000	Erpresserischer Menschenraub § 239a StGB	10	2	0	0	0	0	0	0
234000	Geiselnahme § 239b StGB	1	0	0	0	0	0	0	0
236000	Menschenhandel zum Zweck der sexuellen Ausbeutung gemäß § 232 StGB	6	1	0	0	0	0	0	0
236100	Menschenhandel zum Zweck der sexuellen Ausbeutung gemäß § 232 Abs. 1 StGB	1	0	0	0	0	0	0	0



Schlüssel der Tat	Straftat	Täter insgesamt pro Delikt	Nicht-deutsche Täter pro Delikt	437 Indonesien	448 Kuwait	471 Turkmenistan	141 Liechtenstein	147 Monaco	159 Sowjetunion (f. Nachtragsmeld.)
212100	Raubüberfälle auf Spielhallen	4	0	0	0	0	0	0	0
212200	Raubüberfälle auf Tankstellen	6	0	0	0	0	0	0	0
213000	Raubüberfälle auf Geld- und Werttransporte	1	0	0	0	0	0	0	0
213100	Raubüberfälle auf Geld- und Kassenboten	1	0	0	0	0	0	0	0
216000	Handtaschenraub	14	2	0	0	0	0	0	0
217000	Sonstige Raubüberfälle auf Straßen, Wegen oder Plätzen	122	12	0	0	0	0	0	0
219000	Raubüberfälle in Wohnungen	51	7	0	0	0	0	0	0
220000	Körperverletzung §§ 223-227, 229, 231 StGB	11553	573	0	0	0	0	0	0
221000	Körperverletzung mit Todesfolge §§ 227, 231 StGB	3	0	0	0	0	0	0	0
222000	Gefährliche und schwere Körperverletzung §§ 224, 226, 231 StGB	3415	212	0	0	0	0	0	1
222100	Gefährliche und schwere Körperverletzung auf Straßen, Wegen oder Plätzen	1892	121	0	0	0	0	0	0
223000	Misshandlung von Schutzbefohlenen § 225 StGB	163	4	0	0	0	0	0	0
223100	Misshandlung von Kindern	133	4	0	0	0	0	0	0
224000	(Vorsätzliche leichte) Körperverletzung § 223 StGB	8094	398	0	0	0	0	0	0
225000	Fahrlässige Körperverletzung § 229 StGB	601	6	0	0	0	0	0	0
230000	Straftaten gegen die persönliche Freiheit gemäß §§ 232-233a, 234, 235, 236, 238-239b, 240, 241, 316c StGB	4883	217	0	1	0	0	0	0
231000	Menschenraub, Entziehung Minderjähriger, Kinderhandel §§ 234, 235, 236 StGB	40	4	0	0	0	0	0	0
231200	Entziehung Minderjähriger § 235 StGB	40	4	0	0	0	0	0	0
232000	Freiheitsberaubung, Nötigung, Bedrohung §§ 238, 239, 240, 241 StGB	4833	210	0	1	0	0	0	0
232100	Freiheitsberaubung § 239 StGB	176	7	0	0	0	0	0	0
232200	Nötigung § 240 StGB	1694	55	0	0	0	0	0	0
232300	Bedrohung § 241 StGB	2463	145	0	0	0	0	0	0
232400	Nachstellung (Stalking) gemäß § 238 StGB	786	17	0	1	0	0	0	0
233000	Erpresserischer Menschenraub § 239a StGB	10	2	0	0	0	0	0	0
234000	Geiselnahme § 239b StGB	1	0	0	0	0	0	0	0
236000	Menschenhandel zum Zweck der sexuellen Ausbeutung gemäß § 232 StGB	6	1	0	0	0	0	0	0
236100	Menschenhandel zum Zweck der sexuellen Ausbeutung gemäß § 232 Abs. 1 StGB	1	0	0	0	0	0	0	0

Schlüssel der Tat	Straftat	Täter insgesamt pro Delikt	Nicht-deutsche Täter pro Delikt	224 Eritrea	238 Ghana	244 Komoren	256 Malawi	259 Guinea-Bissau	263 Südafrika
212100	Raubüberfälle auf Spielhallen	4	0	0	0	0	0	0	0
212200	Raubüberfälle auf Tankstellen	6	0	0	0	0	0	0	0
213000	Raubüberfälle auf Geld- und Werttransporte	1	0	0	0	0	0	0	0
213100	Raubüberfälle auf Geld- und Kassenboten	1	0	0	0	0	0	0	0
216000	Handtaschenraub	14	2	0	0	0	0	0	0
217000	Sonstige Raubüberfälle auf Straßen, Wegen oder Plätzen	122	12	0	0	0	0	0	0
219000	Raubüberfälle in Wohnungen	51	7	0	0	0	0	0	0
220000	Körperverletzung §§ 223-227, 229, 231 StGB	11553	573	0	1	0	0	0	0
221000	Körperverletzung mit Todesfolge §§ 227, 231 StGB	3	0	0	0	0	0	0	0
222000	Gefährliche und schwere Körperverletzung §§ 224, 226, 231 StGB	3415	212	0	0	0	0	0	0
222100	Gefährliche und schwere Körperverletzung auf Straßen, Wegen oder Plätzen	1892	121	0	0	0	0	0	0
223000	Misshandlung von Schutzbefohlenen § 225 StGB	163	4	0	0	0	0	0	0
223100	Misshandlung von Kindern	133	4	0	0	0	0	0	0
224000	(Vorsätzliche leichte) Körperverletzung § 223 StGB	8094	398	0	1	0	0	0	0
225000	Fahrlässige Körperverletzung § 229 StGB	601	6	0	0	0	0	0	0
230000	Straftaten gegen die persönliche Freiheit gemäß §§ 232-233a, 234, 235, 236, 238-239b, 240, 241, 316c StGB	4883	217	0	0	0	0	0	0
231000	Menschenraub, Entziehung Minderjähriger, Kinderhandel §§ 234, 235, 236 StGB	40	4	0	0	0	0	0	0
231200	Entziehung Minderjähriger § 235 StGB	40	4	0	0	0	0	0	0
232000	Freiheitsberaubung, Nötigung, Bedrohung §§ 238, 239, 240, 241 StGB	4833	210	0	0	0	0	0	0
232100	Freiheitsberaubung § 239 StGB	176	7	0	0	0	0	0	0
232200	Nötigung § 240 StGB	1694	55	0	0	0	0	0	0
232300	Bedrohung § 241 StGB	2463	145	0	0	0	0	0	0
232400	Nachstellung (Stalking) gemäß § 238 StGB	786	17	0	0	0	0	0	0
233000	Erpresserischer Menschenraub § 239a StGB	10	2	0	0	0	0	0	0
234000	Geiselnahme § 239b StGB	1	0	0	0	0	0	0	0
236000	Menschenhandel zum Zweck der sexuellen Ausbeutung gemäß § 232 StGB	6	1	0	0	0	0	0	0
236100	Menschenhandel zum Zweck der sexuellen Ausbeutung gemäß § 232 Abs. 1 StGB	1	0	0	0	0	0	0	0

Schlüssel der Tat	Straftat	Täter insgesamt pro Delikt	Nicht-deutsche Täter pro Delikt	265 Ruanda	269 Senegal	284 Tschad	291 Burundi	346 Haiti	371 Trinidad und Tobago
212100	Raubüberfälle auf Spielhallen	4	0	0	0	0	0	0	0
212200	Raubüberfälle auf Tankstellen	6	0	0	0	0	0	0	0
213000	Raubüberfälle auf Geld- und Werttransporte	1	0	0	0	0	0	0	0
213100	Raubüberfälle auf Geld- und Kassenboten	1	0	0	0	0	0	0	0
216000	Handtaschenraub	14	2	0	0	0	0	0	0
217000	Sonstige Raubüberfälle auf Straßen, Wegen oder Plätzen	122	12	0	0	0	0	0	0
219000	Raubüberfälle in Wohnungen	51	7	0	0	0	0	0	0
220000	Körperverletzung §§ 223-227, 229, 231 StGB	11553	573	0	0	0	0	0	0
221000	Körperverletzung mit Todesfolge §§ 227, 231 StGB	3	0	0	0	0	0	0	0
222000	Gefährliche und schwere Körperverletzung §§ 224, 226, 231 StGB	3415	212	0	0	0	0	0	0
222100	Gefährliche und schwere Körperverletzung auf Straßen, Wegen oder Plätzen	1892	121	0	0	0	0	0	0
223000	Misshandlung von Schutzbefohlenen § 225 StGB	163	4	0	0	0	0	0	0
223100	Misshandlung von Kindern	133	4	0	0	0	0	0	0
224000	(Vorsätzliche leichte) Körperverletzung § 223 StGB	8094	398	0	0	0	0	0	0
225000	Fahrlässige Körperverletzung § 229 StGB	601	6	0	0	0	0	0	0
230000	Straftaten gegen die persönliche Freiheit gemäß §§ 232-233a, 234, 235, 236, 238-239b, 240, 241, 316c StGB	4883	217	0	0	0	0	0	0
231000	Menschenraub, Entziehung Minderjähriger, Kinderhandel §§ 234, 235, 236 StGB	40	4	0	0	0	0	0	0
231200	Entziehung Minderjähriger § 235 StGB	40	4	0	0	0	0	0	0
232000	Freiheitsberaubung, Nötigung, Bedrohung §§ 238, 239, 240, 241 StGB	4833	210	0	0	0	0	0	0
232100	Freiheitsberaubung § 239 StGB	176	7	0	0	0	0	0	0
232200	Nötigung § 240 StGB	1694	55	0	0	0	0	0	0
232300	Bedrohung § 241 StGB	2463	145	0	0	0	0	0	0
232400	Nachstellung (Stalking) gemäß § 238 StGB	786	17	0	0	0	0	0	0
233000	Erpresserischer Menschenraub § 239a StGB	10	2	0	0	0	0	0	0
234000	Geiselnahme § 239b StGB	1	0	0	0	0	0	0	0
236000	Menschenhandel zum Zweck der sexuellen Ausbeutung gemäß § 232 StGB	6	1	0	0	0	0	0	0
236100	Menschenhandel zum Zweck der sexuellen Ausbeutung gemäß § 232 Abs. 1 StGB	1	0	0	0	0	0	0	0

Schlüssel der Tat	Straftat	Täter insgesamt pro Delikt	Nicht-deutsche Täter pro Delikt	427 Myanmar	446 Kambodscha	460 Bangladesch	465 Taiwan	474 Singapur	523 Australien
212100	Raubüberfälle auf Spielhallen	4	0	0	0	0	0	0	0
212200	Raubüberfälle auf Tankstellen	6	0	0	0	0	0	0	0
213000	Raubüberfälle auf Geld- und Werttransporte	1	0	0	0	0	0	0	0
213100	Raubüberfälle auf Geld- und Kassenboten	1	0	0	0	0	0	0	0
216000	Handtaschenraub	14	2	0	0	0	0	0	0
217000	Sonstige Raubüberfälle auf Straßen, Wegen oder Plätzen	122	12	0	0	0	0	0	0
219000	Raubüberfälle in Wohnungen	51	7	0	0	0	0	0	0
220000	Körperverletzung §§ 223-227, 229, 231 StGB	11553	573	0	0	1	0	0	1
221000	Körperverletzung mit Todesfolge §§ 227, 231 StGB	3	0	0	0	0	0	0	0
222000	Gefährliche und schwere Körperverletzung §§ 224, 226, 231 StGB	3415	212	0	0	0	0	0	1
222100	Gefährliche und schwere Körperverletzung auf Straßen, Wegen oder Plätzen	1892	121	0	0	0	0	0	1
223000	Misshandlung von Schutzbefohlenen § 225 StGB	163	4	0	0	0	0	0	0
223100	Misshandlung von Kindern	133	4	0	0	0	0	0	0
224000	(Vorsätzliche leichte) Körperverletzung § 223 StGB	8094	398	0	0	1	0	0	0
225000	Fahrlässige Körperverletzung § 229 StGB	601	6	0	0	0	0	0	0
230000	Straftaten gegen die persönliche Freiheit gemäß §§ 232-233a, 234, 235, 236, 238-239b, 240, 241, 316c StGB	4883	217	0	0	1	0	0	0
231000	Menschenraub, Entziehung Minderjähriger, Kinderhandel §§ 234, 235, 236 StGB	40	4	0	0	0	0	0	0
231200	Entziehung Minderjähriger § 235 StGB	40	4	0	0	0	0	0	0
232000	Freiheitsberaubung, Nötigung, Bedrohung §§ 238, 239, 240, 241 StGB	4833	210	0	0	1	0	0	0
232100	Freiheitsberaubung § 239 StGB	176	7	0	0	0	0	0	0
232200	Nötigung § 240 StGB	1694	55	0	0	0	0	0	0
232300	Bedrohung § 241 StGB	2463	145	0	0	0	0	0	0
232400	Nachstellung (Stalking) gemäß § 238 StGB	786	17	0	0	1	0	0	0
233000	Erpresserischer Menschenraub § 239a StGB	10	2	0	0	0	0	0	0
234000	Geiselnahme § 239b StGB	1	0	0	0	0	0	0	0
236000	Menschenhandel zum Zweck der sexuellen Ausbeutung gemäß § 232 StGB	6	1	0	0	0	0	0	0
236100	Menschenhandel zum Zweck der sexuellen Ausbeutung gemäß § 232 Abs. 1 StGB	1	0	0	0	0	0	0	0

Schlüssel der Tat	Straftat	Täter insgesamt pro Delikt	Nicht-deutsche Täter pro Delikt	541 Tonga	337 El Salvador	242 Kap Verde	332 Chile
212100	Raubüberfälle auf Spielhallen	4	0	0	0	0	0
212200	Raubüberfälle auf Tankstellen	6	0	0	0	0	0
213000	Raubüberfälle auf Geld- und Werttransporte	1	0	0	0	0	0
213100	Raubüberfälle auf Geld- und Kassenboten	1	0	0	0	0	0
216000	Handtaschenraub	14	2	0	0	0	0
217000	Sonstige Raubüberfälle auf Straßen, Wegen oder Plätzen	122	12	0	0	0	0
219000	Raubüberfälle in Wohnungen	51	7	0	0	0	0
220000	Körperverletzung §§ 223-227, 229, 231 StGB	11553	573	1	1	0	0
221000	Körperverletzung mit Todesfolge §§ 227, 231 StGB	3	0	0	0	0	0
222000	Gefährliche und schwere Körperverletzung §§ 224, 226, 231 StGB	3415	212	0	1	0	0
222100	Gefährliche und schwere Körperverletzung auf Straßen, Wegen oder Plätzen	1892	121	0	0	0	0
223000	Misshandlung von Schutzbefohlenen § 225 StGB	163	4	0	0	0	0
223100	Misshandlung von Kindern	133	4	0	0	0	0
224000	(Vorsätzliche leichte) Körperverletzung § 223 StGB	8094	398	1	0	0	0
225000	Fahrlässige Körperverletzung § 229 StGB	601	6	0	0	0	0
230000	Straftaten gegen die persönliche Freiheit gemäß §§ 232-233a, 234, 235, 236, 238-239b, 240, 241, 316c StGB	4883	217	0	0	0	0
231000	Menschenraub, Entziehung Minderjähriger, Kinderhandel §§ 234, 235, 236 StGB	40	4	0	0	0	0
231200	Entziehung Minderjähriger § 235 StGB	40	4	0	0	0	0
232000	Freiheitsberaubung, Nötigung, Bedrohung §§ 238, 239, 240, 241 StGB	4833	210	0	0	0	0
232100	Freiheitsberaubung § 239 StGB	176	7	0	0	0	0
232200	Nötigung § 240 StGB	1694	55	0	0	0	0
232300	Bedrohung § 241 StGB	2463	145	0	0	0	0
232400	Nachstellung (Stalking) gemäß § 238 StGB	786	17	0	0	0	0
233000	Erpresserischer Menschenraub § 239a StGB	10	2	0	0	0	0
234000	Geiselnahme § 239b StGB	1	0	0	0	0	0
236000	Menschenhandel zum Zweck der sexuellen Ausbeutung gemäß § 232 StGB	6	1	0	0	0	0
236100	Menschenhandel zum Zweck der sexuellen Ausbeutung gemäß § 232 Abs. 1 StGB	1	0	0	0	0	0

Schlüssel der Tat	Straftat	Täter insgesamt pro Delikt	Nicht-deutsche Täter pro Delikt	000 Deutschland	163 Türkei	152 Polen	160 Russische Föderation	154 Rumänien	170 Serbien
236500	Menschenhandel zum Zweck der sexuellen Ausbeutung gemäß § 232 Abs. 4	5	1	4	0	0	0	0	0
237000	Menschenhandel zum Zweck der Ausbeutung der Arbeitskraft gemäß § 233 StGB	1	0	1	0	0	0	0	0
237100	Menschenhandel zum Zweck der Ausbeutung der Arbeitskraft gemäß § 233 Abs. 1 StGB	1	0	1	0	0	0	0	0
3***00	Diebstahl ohne erschwerende Umstände §§ 242, 247, 248a-c StGB	12104	782	11322	16	88	67	68	54
3**100	Diebstahl ohne erschwerende Umstände von Kraftwagen einschl. unbefugter Ingebrauchnahme	169	10	159	0	3	0	0	1
3**200	Diebstahl ohne erschwerende Umstände von Mopeds und Krafträdern einschl. unbefugter Ingebrauchnahme	81	1	80	0	0	0	0	0
3**300	Diebstahl ohne erschwerende Umstände von Fahrrädern einschl. unbefugter Ingebrauchnahme	297	14	283	0	2	4	1	1
3**400	Diebstahl ohne erschwerende Umstände von Schusswaffen	4	0	4	0	0	0	0	0
3**500	Diebstahl ohne erschwerende Umstände von unbaren Zahlungsmitteln	99	4	95	0	1	0	0	1
3**700	Diebstahl ohne erschwerende Umstände von/aus Automaten	15	2	13	2	0	0	0	0
3**800	Diebstahl ohne erschwerende Umstände von Antiquitäten, Kunst- und sakralen Gegenständen	1	0	1	0	0	0	0	0
300000	Sonstiger einfacher Diebstahl §§ 242, 247, 248a-c StGB	2860	136	2724	2	14	7	12	10
3*0081	Diebstahl in/aus Wochenend- und Gartenhaus	23	3	20	0	0	0	0	0
3*0086	Diebstahl in/aus einer Kirche	1	0	1	0	0	0	0	0
3*0096	Diebstahl von Buntmetall	114	12	102	0	0	1	0	0
300100	Einfacher Diebstahl von Kraftwagen einschl. unbefugter Ingebrauchnahme	167	9	158	0	3	0	0	1
300200	Einfacher Diebstahl von Mopeds und Krafträdern einschl. unbefugter Ingebrauchnahme	76	1	75	0	0	0	0	0
300300	Einfacher Diebstahl von Fahrrädern einschl. unbefugter Ingebrauchnahme	273	13	260	0	2	4	1	1
305*00	Diebstahl ohne erschwerende Umstände in/aus Banken, Sparkassen, Postfilialen und -agenturen und dgl.	7	0	7	0	0	0	0	0
310*00	Diebstahl ohne erschwerende Umstände in/aus Dienst-, Büro-, Fabrikations-, Werkstatt- und Lagerräumen	235	9	226	0	0	0	1	0
315*00	Diebstahl ohne erschwerende Umstände in/aus Gaststätten, Kantinen, Hotels und Pensionen	79	13	66	0	2	0	1	2
325*00	Diebstahl ohne erschwerende Umstände in/aus Warenhäusern, Verkaufsräumen, Selbstbedienungsläden	7927	577	7350	11	56	54	53	38
325*00	Diebstahl ohne erschwerende Umstände in/aus Kiosken, Warenhäusern, Verkaufsräumen, Selbstbedienungsläden, Schaufenstern, Schaukästen und Vitrinen	7927	577	7350	11	56	54	53	38
326*00	Ladendiebstahl ohne erschwerende Umstände	7843	572	7271	11	56	54	53	38
335*00	Diebstahl ohne erschwerende Umstände in/aus Wohnungen	698	20	678	0	2	1	0	0
340*00	Diebstahl ohne erschwerende Umstände in/aus Boden-/Kellerräumen, Waschküchen	90	2	88	1	0	1	0	0

Schlüssel der Tat	Straftat	Täter insgesamt pro Delikt	Nicht-deutsche Täter pro Delikt	438 Irak	432 Vietnam	425 Aserbaidschan	998 ungeklärt	166 Ukraine	436 Indien
236500	Menschenhandel zum Zweck der sexuellen Ausbeutung gemäß § 232 Abs. 4	5	1	0	0	0	0	0	0
237000	Menschenhandel zum Zweck der Ausbeutung der Arbeitskraft gemäß § 233 StGB	1	0	0	0	0	0	0	0
237100	Menschenhandel zum Zweck der Ausbeutung der Arbeitskraft gemäß § 233 Abs. 1 StGB	1	0	0	0	0	0	0	0
3***00	Diebstahl ohne erschwerende Umstände §§ 242, 247, 248a-c StGB	12104	782	23	26	38	15	29	7
3**100	Diebstahl ohne erschwerende Umstände von Kraftwagen einschl. unbefugter Ingebrauchnahme	169	10	0	0	1	0	1	0
3**200	Diebstahl ohne erschwerende Umstände von Mopeds und Krafträdern einschl. unbefugter Ingebrauchnahme	81	1	0	0	0	0	0	0
3**300	Diebstahl ohne erschwerende Umstände von Fahrrädern einschl. unbefugter Ingebrauchnahme	297	14	0	0	0	0	1	0
3**400	Diebstahl ohne erschwerende Umstände von Schusswaffen	4	0	0	0	0	0	0	0
3**500	Diebstahl ohne erschwerende Umstände von unbaren Zahlungsmitteln	99	4	1	0	0	1	0	0
3**700	Diebstahl ohne erschwerende Umstände von/aus Automaten	15	2	0	0	0	0	0	0
3**800	Diebstahl ohne erschwerende Umstände von Antiquitäten, Kunst- und sakralen Gegenständen	1	0	0	0	0	0	0	0
300000	Sonstiger einfacher Diebstahl §§ 242, 247, 248a-c StGB	2860	136	6	2	4	3	7	1
3*0081	Diebstahl in/aus Wochenend- und Gartenhaus	23	3	0	0	0	0	0	0
3*0086	Diebstahl in/aus einer Kirche	1	0	0	0	0	0	0	0
3*0096	Diebstahl von Buntmetall	114	12	0	0	1	0	1	0
300100	Einfacher Diebstahl von Kraftwagen einschl. unbefugter Ingebrauchnahme	167	9	0	0	1	0	1	0
300200	Einfacher Diebstahl von Mopeds und Krafträdern einschl. unbefugter Ingebrauchnahme	76	1	0	0	0	0	0	0
300300	Einfacher Diebstahl von Fahrrädern einschl. unbefugter Ingebrauchnahme	273	13	0	0	0	0	1	0
305*00	Diebstahl ohne erschwerende Umstände in/aus Banken, Sparkassen, Postfilialen und -agenturen und dgl.	7	0	0	0	0	0	0	0
310*00	Diebstahl ohne erschwerende Umstände in/aus Dienst-, Büro-, Fabrikations-, Werkstatt- und Lagerräumen	235	9	0	0	0	0	1	0
315*00	Diebstahl ohne erschwerende Umstände in/aus Gaststätten, Kantinen, Hotels und Pensionen	79	13	1	0	2	0	0	0
325*00	Diebstahl ohne erschwerende Umstände in/aus Warenhäusern, Verkaufsräumen, Selbstbedienungsläden	7927	577	15	24	31	12	20	6
325*00	Diebstahl ohne erschwerende Umstände in/aus Kiosken, Warenhäusern, Verkaufsräumen, Selbstbedienungsläden, Schaufenstern, Schaukästen und Vitrinen	7927	577	15	24	31	12	20	6
326*00	Ladendiebstahl ohne erschwerende Umstände	7843	572	14	24	29	12	20	5
335*00	Diebstahl ohne erschwerende Umstände in/aus Wohnungen	698	20	1	0	1	0	0	0
340*00	Diebstahl ohne erschwerende Umstände in/aus Boden-/Kellerräumen, Waschküchen	90	2	0	0	0	0	0	0

Schlüssel der Tat	Straftat	Täter insgesamt pro Delikt	Nicht-deutsche Täter pro Delikt	164 Tschechische Republik	444 Kasachstan	150 Kosovo	137 Italien	285 Tunesien	125 Bulgarien
236500	Menschenhandel zum Zweck der sexuellen Ausbeutung gemäß § 232 Abs. 4	5	1	0	0	0	0	0	0
237000	Menschenhandel zum Zweck der Ausbeutung der Arbeitskraft gemäß § 233 StGB	1	0	0	0	0	0	0	0
237100	Menschenhandel zum Zweck der Ausbeutung der Arbeitskraft gemäß § 233 Abs. 1 StGB	1	0	0	0	0	0	0	0
3***00	Diebstahl ohne erschwerende Umstände §§ 242, 247, 248a-c StGB	12104	782	20	22	19	9	14	21
3**100	Diebstahl ohne erschwerende Umstände von Kraftwagen einschl. unbefugter Ingebrauchnahme	169	10	0	0	0	0	1	0
3**200	Diebstahl ohne erschwerende Umstände von Mopeds und Krafträdern einschl. unbefugter Ingebrauchnahme	81	1	0	0	0	0	0	0
3**300	Diebstahl ohne erschwerende Umstände von Fahrrädern einschl. unbefugter Ingebrauchnahme	297	14	1	0	1	0	0	0
3**400	Diebstahl ohne erschwerende Umstände von Schusswaffen	4	0	0	0	0	0	0	0
3**500	Diebstahl ohne erschwerende Umstände von unbaren Zahlungsmitteln	99	4	0	0	0	0	0	0
3**700	Diebstahl ohne erschwerende Umstände von/aus Automaten	15	2	0	0	0	0	0	0
3**800	Diebstahl ohne erschwerende Umstände von Antiquitäten, Kunst- und sakralen Gegenständen	1	0	0	0	0	0	0	0
300000	Sonstiger einfacher Diebstahl §§ 242, 247, 248a-c StGB	2860	136	4	2	4	2	0	7
3*0081	Diebstahl in/aus Wochenend- und Gartenhaus	23	3	0	0	0	0	0	0
3*0086	Diebstahl in/aus einer Kirche	1	0	0	0	0	0	0	0
3*0096	Diebstahl von Buntmetall	114	12	0	1	0	0	0	2
300100	Einfacher Diebstahl von Kraftwagen einschl. unbefugter Ingebrauchnahme	167	9	0	0	0	0	1	0
300200	Einfacher Diebstahl von Mopeds und Krafträdern einschl. unbefugter Ingebrauchnahme	76	1	0	0	0	0	0	0
300300	Einfacher Diebstahl von Fahrrädern einschl. unbefugter Ingebrauchnahme	273	13	0	0	1	0	0	0
305*00	Diebstahl ohne erschwerende Umstände in/aus Banken, Sparkassen, Postfilialen und -agenturen und dgl.	7	0	0	0	0	0	0	0
310*00	Diebstahl ohne erschwerende Umstände in/aus Dienst-, Büro-, Fabrikations-, Werkstatt- und Lagerräumen	235	9	2	0	0	0	0	0
315*00	Diebstahl ohne erschwerende Umstände in/aus Gaststätten, Kantinen, Hotels und Pensionen	79	13	1	0	0	0	0	0
325*00	Diebstahl ohne erschwerende Umstände in/aus Warenhäusern, Verkaufsräumen, Selbstbedienungsläden	7927	577	12	20	15	7	13	13
325*00	Diebstahl ohne erschwerende Umstände in/aus Kiosken, Warenhäusern, Verkaufsräumen, Selbstbedienungsläden, Schaufenstern, Schaukästen und Vitrinen	7927	577	12	20	15	7	13	13
326*00	Ladendiebstahl ohne erschwerende Umstände	7843	572	12	19	15	7	13	13
335*00	Diebstahl ohne erschwerende Umstände in/aus Wohnungen	698	20	0	0	0	0	0	2
340*00	Diebstahl ohne erschwerende Umstände in/aus Boden-/Kellerräumen, Waschküchen	90	2	0	0	0	0	0	0



Schlüssel der Tat	Straftat	Täter insgesamt pro Delikt	Nicht-deutsche Täter pro Delikt	221 Algerien	165 Ungarn	451 Libanon	142 Litauen	423 Afghanistan	148 Niederlande
236500	Menschenhandel zum Zweck der sexuellen Ausbeutung gemäß § 232 Abs. 4	5	1	0	0	0	0	0	0
237000	Menschenhandel zum Zweck der Ausbeutung der Arbeitskraft gemäß § 233 StGB	1	0	0	0	0	0	0	0
237100	Menschenhandel zum Zweck der Ausbeutung der Arbeitskraft gemäß § 233 Abs. 1 StGB	1	0	0	0	0	0	0	0
3***00	Diebstahl ohne erschwerende Umstände §§ 242, 247, 248a-c StGB	12104	782	22	7	3	18	7	2
3**100	Diebstahl ohne erschwerende Umstände von Kraftwagen einschl. unbefugter Ingebrauchnahme	169	10	0	0	0	0	0	0
3**200	Diebstahl ohne erschwerende Umstände von Mopeds und Krafträdern einschl. unbefugter Ingebrauchnahme	81	1	0	0	0	0	0	1
3**300	Diebstahl ohne erschwerende Umstände von Fahrrädern einschl. unbefugter Ingebrauchnahme	297	14	0	0	0	0	0	0
3**400	Diebstahl ohne erschwerende Umstände von Schusswaffen	4	0	0	0	0	0	0	0
3**500	Diebstahl ohne erschwerende Umstände von unbaren Zahlungsmitteln	99	4	0	0	0	0	0	0
3**700	Diebstahl ohne erschwerende Umstände von/aus Automaten	15	2	0	0	0	0	0	0
3**800	Diebstahl ohne erschwerende Umstände von Antiquitäten, Kunst- und sakralen Gegenständen	1	0	0	0	0	0	0	0
300000	Sonstiger einfacher Diebstahl §§ 242, 247, 248a-c StGB	2860	136	5	0	0	3	2	0
3*0081	Diebstahl in/aus Wochenend- und Gartenhaus	23	3	0	0	0	0	0	0
3*0086	Diebstahl in/aus einer Kirche	1	0	0	0	0	0	0	0
3*0096	Diebstahl von Buntmetall	114	12	0	0	0	2	0	0
300100	Einfacher Diebstahl von Kraftwagen einschl. unbefugter Ingebrauchnahme	167	9	0	0	0	0	0	0
300200	Einfacher Diebstahl von Mopeds und Krafträdern einschl. unbefugter Ingebrauchnahme	76	1	0	0	0	0	0	1
300300	Einfacher Diebstahl von Fahrrädern einschl. unbefugter Ingebrauchnahme	273	13	0	0	0	0	0	0
305*00	Diebstahl ohne erschwerende Umstände in/aus Banken, Sparkassen, Postfilialen und -agenturen und dgl.	7	0	0	0	0	0	0	0
310*00	Diebstahl ohne erschwerende Umstände in/aus Dienst-, Büro-, Fabrikations-, Werkstatt- und Lagerräumen	235	9	0	0	0	0	0	0
315*00	Diebstahl ohne erschwerende Umstände in/aus Gaststätten, Kantinen, Hotels und Pensionen	79	13	0	0	0	0	0	0
325*00	Diebstahl ohne erschwerende Umstände in/aus Warenhäusern, Verkaufsräumen, Selbstbedienungsläden	7927	577	16	6	2	14	5	1
325*00	Diebstahl ohne erschwerende Umstände in/aus Kiosken, Warenhäusern, Verkaufsräumen, Selbstbedienungsläden, Schaufenstern, Schaukästen und Vitrinen	7927	577	16	6	2	14	5	1
326*00	Ladendiebstahl ohne erschwerende Umstände	7843	572	16	6	2	14	5	1
335*00	Diebstahl ohne erschwerende Umstände in/aus Wohnungen	698	20	0	0	0	0	0	0
340*00	Diebstahl ohne erschwerende Umstände in/aus Boden-/Kellerräumen, Waschküchen	90	2	0	0	0	0	0	0

Schlüssel der Tat	Straftat	Täter insgesamt pro Delikt	Nicht-deutsche Täter pro Delikt	155 Slowakei	139 Lettland	422 Armenien	461 Pakistan	479 China	430 Georgien
236500	Menschenhandel zum Zweck der sexuellen Ausbeutung gemäß § 232 Abs. 4	5	1	0	1	0	0	0	0
237000	Menschenhandel zum Zweck der Ausbeutung der Arbeitskraft gemäß § 233 StGB	1	0	0	0	0	0	0	0
237100	Menschenhandel zum Zweck der Ausbeutung der Arbeitskraft gemäß § 233 Abs. 1 StGB	1	0	0	0	0	0	0	0
3***00	Diebstahl ohne erschwerende Umstände §§ 242, 247, 248a-c StGB	12104	782	11	14	14	1	6	17
3**100	Diebstahl ohne erschwerende Umstände von Kraftwagen einschl. unbefugter Ingebrauchnahme	169	10	0	1	0	0	0	0
3**200	Diebstahl ohne erschwerende Umstände von Mopeds und Krafträdern einschl. unbefugter Ingebrauchnahme	81	1	0	0	0	0	0	0
3**300	Diebstahl ohne erschwerende Umstände von Fahrrädern einschl. unbefugter Ingebrauchnahme	297	14	0	0	0	0	0	0
3**400	Diebstahl ohne erschwerende Umstände von Schusswaffen	4	0	0	0	0	0	0	0
3**500	Diebstahl ohne erschwerende Umstände von unbaren Zahlungsmitteln	99	4	0	0	0	0	0	0
3**700	Diebstahl ohne erschwerende Umstände von/aus Automaten	15	2	0	0	0	0	0	0
3**800	Diebstahl ohne erschwerende Umstände von Antiquitäten, Kunst- und sakralen Gegenständen	1	0	0	0	0	0	0	0
300000	Sonstiger einfacher Diebstahl §§ 242, 247, 248a-c StGB	2860	136	4	3	3	0	1	5
3*0081	Diebstahl in/aus Wochenend- und Gartenhaus	23	3	0	0	1	0	0	0
3*0086	Diebstahl in/aus einer Kirche	1	0	0	0	0	0	0	0
3*0096	Diebstahl von Buntmetall	114	12	3	1	0	0	0	0
300100	Einfacher Diebstahl von Kraftwagen einschl. unbefugter Ingebrauchnahme	167	9	0	1	0	0	0	0
300200	Einfacher Diebstahl von Mopeds und Krafträdern einschl. unbefugter Ingebrauchnahme	76	1	0	0	0	0	0	0
300300	Einfacher Diebstahl von Fahrrädern einschl. unbefugter Ingebrauchnahme	273	13	0	0	0	0	0	0
305*00	Diebstahl ohne erschwerende Umstände in/aus Banken, Sparkassen, Postfilialen und -agenturen und dgl.	7	0	0	0	0	0	0	0
310*00	Diebstahl ohne erschwerende Umstände in/aus Dienst-, Büro-, Fabrikations-, Werkstatt- und Lagerräumen	235	9	1	0	0	0	0	0
315*00	Diebstahl ohne erschwerende Umstände in/aus Gaststätten, Kantinen, Hotels und Pensionen	79	13	0	2	0	0	0	0
325*00	Diebstahl ohne erschwerende Umstände in/aus Warenhäusern, Verkaufsräumen, Selbstbedienungsläden	7927	577	6	9	14	0	5	14
325*00	Diebstahl ohne erschwerende Umstände in/aus Kiosken, Warenhäusern, Verkaufsräumen, Selbstbedienungsläden, Schaufenstern, Schaukästen und Vitrinen	7927	577	6	9	14	0	5	14
326*00	Ladendiebstahl ohne erschwerende Umstände	7843	572	6	9	14	0	5	14
335*00	Diebstahl ohne erschwerende Umstände in/aus Wohnungen	698	20	1	1	2	0	0	0
340*00	Diebstahl ohne erschwerende Umstände in/aus Boden-/Kellerräumen, Waschküchen	90	2	0	0	0	0	0	0

Schlüssel der Tat	Straftat	Täter insgesamt pro Delikt	Nicht-deutsche Täter pro Delikt	134 Griechenland	158 Schweiz	151 Österreich	122 Bosnien und Herzegowina	146 Moldau, Republik	129 Frankreich
236500	Menschenhandel zum Zweck der sexuellen Ausbeutung gemäß § 232 Abs. 4	5	1	0	0	0	0	0	0
237000	Menschenhandel zum Zweck der Ausbeutung der Arbeitskraft gemäß § 233 StGB	1	0	0	0	0	0	0	0
237100	Menschenhandel zum Zweck der Ausbeutung der Arbeitskraft gemäß § 233 Abs. 1 StGB	1	0	0	0	0	0	0	0
3***00	Diebstahl ohne erschwerende Umstände §§ 242, 247, 248a-c StGB	12104	782	6	2	1	3	12	8
3**100	Diebstahl ohne erschwerende Umstände von Kraftwagen einschl. unbefugter Ingebrauchnahme	169	10	0	0	0	0	1	0
3**200	Diebstahl ohne erschwerende Umstände von Mopeds und Krafträdern einschl. unbefugter Ingebrauchnahme	81	1	0	0	0	0	0	0
3**300	Diebstahl ohne erschwerende Umstände von Fahrrädern einschl. unbefugter Ingebrauchnahme	297	14	0	0	0	0	1	0
3**400	Diebstahl ohne erschwerende Umstände von Schusswaffen	4	0	0	0	0	0	0	0
3**500	Diebstahl ohne erschwerende Umstände von unbaren Zahlungsmitteln	99	4	0	0	0	0	0	0
3**700	Diebstahl ohne erschwerende Umstände von/aus Automaten	15	2	0	0	0	0	0	0
3**800	Diebstahl ohne erschwerende Umstände von Antiquitäten, Kunst- und sakralen Gegenständen	1	0	0	0	0	0	0	0
300000	Sonstiger einfacher Diebstahl §§ 242, 247, 248a-c StGB	2860	136	0	0	0	0	6	0
3*0081	Diebstahl in/aus Wochenend- und Gartenhaus	23	3	0	0	0	0	2	0
3*0086	Diebstahl in/aus einer Kirche	1	0	0	0	0	0	0	0
3*0096	Diebstahl von Buntmetall	114	12	0	0	0	0	0	0
300100	Einfacher Diebstahl von Kraftwagen einschl. unbefugter Ingebrauchnahme	167	9	0	0	0	0	0	0
300200	Einfacher Diebstahl von Mopeds und Krafträdern einschl. unbefugter Ingebrauchnahme	76	1	0	0	0	0	0	0
300300	Einfacher Diebstahl von Fahrrädern einschl. unbefugter Ingebrauchnahme	273	13	0	0	0	0	1	0
305*00	Diebstahl ohne erschwerende Umstände in/aus Banken, Sparkassen, Postfilialen und -agenturen und dgl.	7	0	0	0	0	0	0	0
310*00	Diebstahl ohne erschwerende Umstände in/aus Dienst-, Büro-, Fabrikations-, Werkstatt- und Lagerräumen	235	9	0	0	0	0	4	0
315*00	Diebstahl ohne erschwerende Umstände in/aus Gaststätten, Kantinen, Hotels und Pensionen	79	13	0	0	0	0	0	0
325*00	Diebstahl ohne erschwerende Umstände in/aus Warenhäusern, Verkaufsräumen, Selbstbedienungsläden	7927	577	5	2	0	1	2	8
325*00	Diebstahl ohne erschwerende Umstände in/aus Kiosken, Warenhäusern, Verkaufsräumen, Selbstbedienungsläden, Schaufenstern, Schaukästen und Vitrinen	7927	577	5	2	0	1	2	8
326*00	Ladendiebstahl ohne erschwerende Umstände	7843	572	5	2	0	1	2	8
335*00	Diebstahl ohne erschwerende Umstände in/aus Wohnungen	698	20	1	0	1	1	0	0
340*00	Diebstahl ohne erschwerende Umstände in/aus Boden-/Kellerräumen, Waschküchen	90	2	0	0	0	0	0	0

Schlüssel der Tat	Straftat	Täter insgesamt pro Delikt	Nicht-deutsche Täter pro Delikt	144 Mazedonien,eh emalige jugoslawische Rep.	252 Marokko	121 Albanien	169 Belarus	439 Iran, Islamische Republik	475 Syrien, Arabische Republik
236500	Menschenhandel zum Zweck der sexuellen Ausbeutung gemäß § 232 Abs. 4	5	1	0	0	0	0	0	0
237000	Menschenhandel zum Zweck der Ausbeutung der Arbeitskraft gemäß § 233 StGB	1	0	0	0	0	0	0	0
237100	Menschenhandel zum Zweck der Ausbeutung der Arbeitskraft gemäß § 233 Abs. 1 StGB	1	0	0	0	0	0	0	0
3***00	Diebstahl ohne erschwerende Umstände §§ 242, 247, 248a-c StGB	12104	782	13	6	5	7	4	3
3**100	Diebstahl ohne erschwerende Umstände von Kraftwagen einschl. unbefugter Ingebrauchnahme	169	10	0	0	0	0	0	0
3**200	Diebstahl ohne erschwerende Umstände von Mopeds und Krafträdern einschl. unbefugter Ingebrauchnahme	81	1	0	0	0	0	0	0
3**300	Diebstahl ohne erschwerende Umstände von Fahrrädern einschl. unbefugter Ingebrauchnahme	297	14	1	0	0	0	0	0
3**400	Diebstahl ohne erschwerende Umstände von Schusswaffen	4	0	0	0	0	0	0	0
3**500	Diebstahl ohne erschwerende Umstände von unbaren Zahlungsmitteln	99	4	0	0	0	0	0	0
3**700	Diebstahl ohne erschwerende Umstände von/aus Automaten	15	2	0	0	0	0	0	0
3**800	Diebstahl ohne erschwerende Umstände von Antiquitäten, Kunst- und sakralen Gegenständen	1	0	0	0	0	0	0	0
300000	Sonstiger einfacher Diebstahl §§ 242, 247, 248a-c StGB	2860	136	2	0	1	0	0	2
3*0081	Diebstahl in/aus Wochenend- und Gartenhaus	23	3	0	0	0	0	0	0
3*0086	Diebstahl in/aus einer Kirche	1	0	0	0	0	0	0	0
3*0096	Diebstahl von Buntmetall	114	12	0	0	0	0	0	0
300100	Einfacher Diebstahl von Kraftwagen einschl. unbefugter Ingebrauchnahme	167	9	0	0	0	0	0	0
300200	Einfacher Diebstahl von Mopeds und Krafträdern einschl. unbefugter Ingebrauchnahme	76	1	0	0	0	0	0	0
300300	Einfacher Diebstahl von Fahrrädern einschl. unbefugter Ingebrauchnahme	273	13	1	0	0	0	0	0
305*00	Diebstahl ohne erschwerende Umstände in/aus Banken, Sparkassen, Postfilialen und -agenturen und dgl.	7	0	0	0	0	0	0	0
310*00	Diebstahl ohne erschwerende Umstände in/aus Dienst-, Büro-, Fabrikations-, Werkstatt- und Lagerräumen	235	9	0	0	0	0	0	0
315*00	Diebstahl ohne erschwerende Umstände in/aus Gaststätten, Kantinen, Hotels und Pensionen	79	13	0	0	0	0	0	0
325*00	Diebstahl ohne erschwerende Umstände in/aus Warenhäusern, Verkaufsräumen, Selbstbedienungsläden	7927	577	12	4	3	7	4	2
325*00	Diebstahl ohne erschwerende Umstände in/aus Kiosken, Warenhäusern, Verkaufsräumen, Selbstbedienungsläden, Schaufenstern, Schaukästen und Vitrinen	7927	577	12	4	3	7	4	2
326*00	Ladendiebstahl ohne erschwerende Umstände	7843	572	12	4	3	7	4	2
335*00	Diebstahl ohne erschwerende Umstände in/aus Wohnungen	698	20	0	2	1	0	0	0
340*00	Diebstahl ohne erschwerende Umstände in/aus Boden-/Kellerräumen, Waschküchen	90	2	0	0	0	0	0	0

Schlüssel der Tat	Straftat	Täter insgesamt pro Delikt	Nicht-deutsche Täter pro Delikt	368 Vereinigte Staaten von Amerika (USA)	124 Belgien	168 Verein. Königreich Großbrit./Nordirland	232 Nigeria	130 Kroatien	476 Thailand
236500	Menschenhandel zum Zweck der sexuellen Ausbeutung gemäß § 232 Abs. 4	5	1	0	0	0	0	0	0
237000	Menschenhandel zum Zweck der Ausbeutung der Arbeitskraft gemäß § 233 StGB	1	0	0	0	0	0	0	0
237100	Menschenhandel zum Zweck der Ausbeutung der Arbeitskraft gemäß § 233 Abs. 1 StGB	1	0	0	0	0	0	0	0
3***00	Diebstahl ohne erschwerende Umstände §§ 242, 247, 248a-c StGB	12104	782	1	0	1	1	2	4
3**100	Diebstahl ohne erschwerende Umstände von Kraftwagen einschl. unbefugter Ingebrauchnahme	169	10	0	0	0	0	0	0
3**200	Diebstahl ohne erschwerende Umstände von Mopeds und Krafträdern einschl. unbefugter Ingebrauchnahme	81	1	0	0	0	0	0	0
3**300	Diebstahl ohne erschwerende Umstände von Fahrrädern einschl. unbefugter Ingebrauchnahme	297	14	0	0	0	0	0	0
3**400	Diebstahl ohne erschwerende Umstände von Schusswaffen	4	0	0	0	0	0	0	0
3**500	Diebstahl ohne erschwerende Umstände von unbaren Zahlungsmitteln	99	4	0	0	0	0	0	0
3**700	Diebstahl ohne erschwerende Umstände von/aus Automaten	15	2	0	0	0	0	0	0
3**800	Diebstahl ohne erschwerende Umstände von Antiquitäten, Kunst- und sakralen Gegenständen	1	0	0	0	0	0	0	0
300000	Sonstiger einfacher Diebstahl §§ 242, 247, 248a-c StGB	2860	136	0	1	0	0	0	0
3*0081	Diebstahl in/aus Wochenend- und Gartenhaus	23	3	0	0	0	0	0	0
3*0086	Diebstahl in/aus einer Kirche	1	0	0	0	0	0	0	0
3*0096	Diebstahl von Buntmetall	114	12	0	0	0	0	0	0
300100	Einfacher Diebstahl von Kraftwagen einschl. unbefugter Ingebrauchnahme	167	9	0	0	0	0	0	0
300200	Einfacher Diebstahl von Mopeds und Krafträdern einschl. unbefugter Ingebrauchnahme	76	1	0	0	0	0	0	0
300300	Einfacher Diebstahl von Fahrrädern einschl. unbefugter Ingebrauchnahme	273	13	0	0	0	0	0	0
305*00	Diebstahl ohne erschwerende Umstände in/aus Banken, Sparkassen, Postfilialen und -agenturen und dgl.	7	0	0	0	0	0	0	0
310*00	Diebstahl ohne erschwerende Umstände in/aus Dienst-, Büro-, Fabrikations-, Werkstatt- und Lagerräumen	235	9	0	0	0	0	0	0
315*00	Diebstahl ohne erschwerende Umstände in/aus Gaststätten, Kantinen, Hotels und Pensionen	79	13	0	0	0	0	0	0
325*00	Diebstahl ohne erschwerende Umstände in/aus Warenhäusern, Verkaufsräumen, Selbstbedienungsläden	7927	577	1	0	1	1	2	4
325*00	Diebstahl ohne erschwerende Umstände in/aus Kiosken, Warenhäusern, Verkaufsräumen, Selbstbedienungsläden, Schaufenstern, Schaukästen und Vitrinen	7927	577	1	0	1	1	2	4
326*00	Ladendiebstahl ohne erschwerende Umstände	7843	572	1	0	1	1	2	4
335*00	Diebstahl ohne erschwerende Umstände in/aus Wohnungen	698	20	0	0	0	0	0	0
340*00	Diebstahl ohne erschwerende Umstände in/aus Boden-/Kellerräumen, Waschküchen	90	2	0	0	0	0	0	0

Schlüssel der Tat	Straftat	Täter insgesamt pro Delikt	Nicht-deutsche Täter pro Delikt	153 Portugal	287 Ägypten	138 Jugoslawien (f. Nachtragsmeldung)	161 Spanien	273 Somalia	327 Brasilien
236500	Menschenhandel zum Zweck der sexuellen Ausbeutung gemäß § 232 Abs. 4	5	1	0	0	0	0	0	0
237000	Menschenhandel zum Zweck der Ausbeutung der Arbeitskraft gemäß § 233 StGB	1	0	0	0	0	0	0	0
237100	Menschenhandel zum Zweck der Ausbeutung der Arbeitskraft gemäß § 233 Abs. 1 StGB	1	0	0	0	0	0	0	0
3***00	Diebstahl ohne erschwerende Umstände §§ 242, 247, 248a-c StGB	12104	782	4	0	0	4	4	3
3**100	Diebstahl ohne erschwerende Umstände von Kraftwagen einschl. unbefugter Ingebrauchnahme	169	10	1	0	0	0	0	0
3**200	Diebstahl ohne erschwerende Umstände von Mopeds und Krafträdern einschl. unbefugter Ingebrauchnahme	81	1	0	0	0	0	0	0
3**300	Diebstahl ohne erschwerende Umstände von Fahrrädern einschl. unbefugter Ingebrauchnahme	297	14	0	0	0	0	0	1
3**400	Diebstahl ohne erschwerende Umstände von Schusswaffen	4	0	0	0	0	0	0	0
3**500	Diebstahl ohne erschwerende Umstände von unbaren Zahlungsmitteln	99	4	0	0	0	0	0	0
3**700	Diebstahl ohne erschwerende Umstände von/aus Automaten	15	2	0	0	0	0	0	0
3**800	Diebstahl ohne erschwerende Umstände von Antiquitäten, Kunst- und sakralen Gegenständen	1	0	0	0	0	0	0	0
300000	Sonstiger einfacher Diebstahl §§ 242, 247, 248a-c StGB	2860	136	0	0	0	1	0	1
3*0081	Diebstahl in/aus Wochenend- und Gartenhaus	23	3	0	0	0	0	0	0
3*0086	Diebstahl in/aus einer Kirche	1	0	0	0	0	0	0	0
3*0096	Diebstahl von Buntmetall	114	12	0	0	0	0	0	0
300100	Einfacher Diebstahl von Kraftwagen einschl. unbefugter Ingebrauchnahme	167	9	1	0	0	0	0	0
300200	Einfacher Diebstahl von Mopeds und Krafträdern einschl. unbefugter Ingebrauchnahme	76	1	0	0	0	0	0	0
300300	Einfacher Diebstahl von Fahrrädern einschl. unbefugter Ingebrauchnahme	273	13	0	0	0	0	0	1
305*00	Diebstahl ohne erschwerende Umstände in/aus Banken, Sparkassen, Postfilialen und -agenturen und dgl.	7	0	0	0	0	0	0	0
310*00	Diebstahl ohne erschwerende Umstände in/aus Dienst-, Büro-, Fabrikations-, Werkstatt- und Lagerräumen	235	9	0	0	0	0	0	0
315*00	Diebstahl ohne erschwerende Umstände in/aus Gaststätten, Kantinen, Hotels und Pensionen	79	13	0	0	0	0	0	0
325*00	Diebstahl ohne erschwerende Umstände in/aus Warenhäusern, Verkaufsräumen, Selbstbedienungsläden	7927	577	3	0	0	3	4	0
325*00	Diebstahl ohne erschwerende Umstände in/aus Kiosken, Warenhäusern, Verkaufsräumen, Selbstbedienungsläden, Schaufenstern, Schaukästen und Vitrinen	7927	577	3	0	0	3	4	0
326*00	Ladendiebstahl ohne erschwerende Umstände	7843	572	3	0	0	3	4	0
335*00	Diebstahl ohne erschwerende Umstände in/aus Wohnungen	698	20	0	0	0	0	0	1
340*00	Diebstahl ohne erschwerende Umstände in/aus Boden-/Kellerräumen, Waschküchen	90	2	0	0	0	0	0	0

Schlüssel der Tat	Straftat	Täter insgesamt pro Delikt	Nicht-deutsche Täter pro Delikt	450 Kirgisistan	272 Sierra Leone	351 Kuba	445 Jordanien	127 Estland	248 Libysch-Arabische Dschamahirija
236500	Menschenhandel zum Zweck der sexuellen Ausbeutung gemäß § 232 Abs. 4	5	1	0	0	0	0	0	0
237000	Menschenhandel zum Zweck der Ausbeutung der Arbeitskraft gemäß § 233 StGB	1	0	0	0	0	0	0	0
237100	Menschenhandel zum Zweck der Ausbeutung der Arbeitskraft gemäß § 233 Abs. 1 StGB	1	0	0	0	0	0	0	0
3***00	Diebstahl ohne erschwerende Umstände §§ 242, 247, 248a-c StGB	12104	782	3	0	0	0	0	3
3**100	Diebstahl ohne erschwerende Umstände von Kraftwagen einschl. unbefugter Ingebrauchnahme	169	10	0	0	0	0	0	0
3**200	Diebstahl ohne erschwerende Umstände von Mopeds und Krafträdern einschl. unbefugter Ingebrauchnahme	81	1	0	0	0	0	0	0
3**300	Diebstahl ohne erschwerende Umstände von Fahrrädern einschl. unbefugter Ingebrauchnahme	297	14	0	0	0	0	0	0
3**400	Diebstahl ohne erschwerende Umstände von Schusswaffen	4	0	0	0	0	0	0	0
3**500	Diebstahl ohne erschwerende Umstände von unbaren Zahlungsmitteln	99	4	0	0	0	0	0	0
3**700	Diebstahl ohne erschwerende Umstände von/aus Automaten	15	2	0	0	0	0	0	0
3**800	Diebstahl ohne erschwerende Umstände von Antiquitäten, Kunst- und sakralen Gegenständen	1	0	0	0	0	0	0	0
300000	Sonstiger einfacher Diebstahl §§ 242, 247, 248a-c StGB	2860	136	0	0	0	0	0	0
3*0081	Diebstahl in/aus Wochenend- und Gartenhaus	23	3	0	0	0	0	0	0
3*0086	Diebstahl in/aus einer Kirche	1	0	0	0	0	0	0	0
3*0096	Diebstahl von Buntmetall	114	12	0	0	0	0	0	0
300100	Einfacher Diebstahl von Kraftwagen einschl. unbefugter Ingebrauchnahme	167	9	0	0	0	0	0	0
300200	Einfacher Diebstahl von Mopeds und Krafträdern einschl. unbefugter Ingebrauchnahme	76	1	0	0	0	0	0	0
300300	Einfacher Diebstahl von Fahrrädern einschl. unbefugter Ingebrauchnahme	273	13	0	0	0	0	0	0
305*00	Diebstahl ohne erschwerende Umstände in/aus Banken, Sparkassen, Postfilialen und -agenturen und dgl.	7	0	0	0	0	0	0	0
310*00	Diebstahl ohne erschwerende Umstände in/aus Dienst-, Büro-, Fabrikations-, Werkstatt- und Lagerräumen	235	9	0	0	0	0	0	0
315*00	Diebstahl ohne erschwerende Umstände in/aus Gaststätten, Kantinen, Hotels und Pensionen	79	13	0	0	0	0	0	0
325*00	Diebstahl ohne erschwerende Umstände in/aus Warenhäusern, Verkaufsräumen, Selbstbedienungsläden	7927	577	3	0	0	0	0	3
325*00	Diebstahl ohne erschwerende Umstände in/aus Kiosken, Warenhäusern, Verkaufsräumen, Selbstbedienungsläden, Schaufenstern, Schaukästen und Vitrinen	7927	577	3	0	0	0	0	3
326*00	Ladendiebstahl ohne erschwerende Umstände	7843	572	3	0	0	0	0	3
335*00	Diebstahl ohne erschwerende Umstände in/aus Wohnungen	698	20	0	0	0	0	0	0
340*00	Diebstahl ohne erschwerende Umstände in/aus Boden-/Kellerräumen, Waschküchen	90	2	0	0	0	0	0	0

Schlüssel der Tat	Straftat	Täter insgesamt pro Delikt	Nicht-deutsche Täter pro Delikt	254 Mosambik	135 Irland	997 staatenlos	131 Slowenien	229 Benin	258 Burkina Faso
236500	Menschenhandel zum Zweck der sexuellen Ausbeutung gemäß § 232 Abs. 4	5	1	0	0	0	0	0	0
237000	Menschenhandel zum Zweck der Ausbeutung der Arbeitskraft gemäß § 233 StGB	1	0	0	0	0	0	0	0
237100	Menschenhandel zum Zweck der Ausbeutung der Arbeitskraft gemäß § 233 Abs. 1 StGB	1	0	0	0	0	0	0	0
3***00	Diebstahl ohne erschwerende Umstände §§ 242, 247, 248a-c StGB	12104	782	0	1	2	1	0	0
3**100	Diebstahl ohne erschwerende Umstände von Kraftwagen einschl. unbefugter Ingebrauchnahme	169	10	0	0	0	0	0	0
3**200	Diebstahl ohne erschwerende Umstände von Mopeds und Krafträdern einschl. unbefugter Ingebrauchnahme	81	1	0	0	0	0	0	0
3**300	Diebstahl ohne erschwerende Umstände von Fahrrädern einschl. unbefugter Ingebrauchnahme	297	14	0	0	0	0	0	0
3**400	Diebstahl ohne erschwerende Umstände von Schusswaffen	4	0	0	0	0	0	0	0
3**500	Diebstahl ohne erschwerende Umstände von unbaren Zahlungsmitteln	99	4	0	0	0	0	0	0
3**700	Diebstahl ohne erschwerende Umstände von/aus Automaten	15	2	0	0	0	0	0	0
3**800	Diebstahl ohne erschwerende Umstände von Antiquitäten, Kunst- und sakralen Gegenständen	1	0	0	0	0	0	0	0
300000	Sonstiger einfacher Diebstahl §§ 242, 247, 248a-c StGB	2860	136	0	1	1	0	0	0
3*0081	Diebstahl in/aus Wochenend- und Gartenhaus	23	3	0	0	0	0	0	0
3*0086	Diebstahl in/aus einer Kirche	1	0	0	0	0	0	0	0
3*0096	Diebstahl von Buntmetall	114	12	0	0	0	0	0	0
300100	Einfacher Diebstahl von Kraftwagen einschl. unbefugter Ingebrauchnahme	167	9	0	0	0	0	0	0
300200	Einfacher Diebstahl von Mopeds und Krafträdern einschl. unbefugter Ingebrauchnahme	76	1	0	0	0	0	0	0
300300	Einfacher Diebstahl von Fahrrädern einschl. unbefugter Ingebrauchnahme	273	13	0	0	0	0	0	0
305*00	Diebstahl ohne erschwerende Umstände in/aus Banken, Sparkassen, Postfilialen und -agenturen und dgl.	7	0	0	0	0	0	0	0
310*00	Diebstahl ohne erschwerende Umstände in/aus Dienst-, Büro-, Fabrikations-, Werkstatt- und Lagerräumen	235	9	0	0	0	0	0	0
315*00	Diebstahl ohne erschwerende Umstände in/aus Gaststätten, Kantinen, Hotels und Pensionen	79	13	0	0	0	0	0	0
325*00	Diebstahl ohne erschwerende Umstände in/aus Warenhäusern, Verkaufsräumen, Selbstbedienungsläden	7927	577	0	0	1	1	0	0
325*00	Diebstahl ohne erschwerende Umstände in/aus Kiosken, Warenhäusern, Verkaufsräumen, Selbstbedienungsläden, Schaufenstern, Schaukästen und Vitrinen	7927	577	0	0	1	1	0	0
326*00	Ladendiebstahl ohne erschwerende Umstände	7843	572	0	0	1	1	0	0
335*00	Diebstahl ohne erschwerende Umstände in/aus Wohnungen	698	20	0	0	0	0	0	0
340*00	Diebstahl ohne erschwerende Umstände in/aus Boden-/Kellerräumen, Waschküchen	90	2	0	0	0	0	0	0



Schlüssel der Tat	Straftat	Täter insgesamt pro Delikt	Nicht-deutsche Täter pro Delikt	262 Kamerun	441 Israel	469 Vereinigte Arabische Emirate	255 Niger	457 Mongolei	126 Dänemark
236500	Menschenhandel zum Zweck der sexuellen Ausbeutung gemäß § 232 Abs. 4	5	1	0	0	0	0	0	0
237000	Menschenhandel zum Zweck der Ausbeutung der Arbeitskraft gemäß § 233 StGB	1	0	0	0	0	0	0	0
237100	Menschenhandel zum Zweck der Ausbeutung der Arbeitskraft gemäß § 233 Abs. 1 StGB	1	0	0	0	0	0	0	0
3***00	Diebstahl ohne erschwerende Umstände §§ 242, 247, 248a-c StGB	12104	782	0	2	1	1	2	0
3**100	Diebstahl ohne erschwerende Umstände von Kraftwagen einschl. unbefugter Ingebrauchnahme	169	10	0	0	0	0	0	0
3**200	Diebstahl ohne erschwerende Umstände von Mopeds und Krafträdern einschl. unbefugter Ingebrauchnahme	81	1	0	0	0	0	0	0
3**300	Diebstahl ohne erschwerende Umstände von Fahrrädern einschl. unbefugter Ingebrauchnahme	297	14	0	0	0	0	0	0
3**400	Diebstahl ohne erschwerende Umstände von Schusswaffen	4	0	0	0	0	0	0	0
3**500	Diebstahl ohne erschwerende Umstände von unbaren Zahlungsmitteln	99	4	0	0	0	0	0	0
3**700	Diebstahl ohne erschwerende Umstände von/aus Automaten	15	2	0	0	0	0	0	0
3**800	Diebstahl ohne erschwerende Umstände von Antiquitäten, Kunst- und sakralen Gegenständen	1	0	0	0	0	0	0	0
300000	Sonstiger einfacher Diebstahl §§ 242, 247, 248a-c StGB	2860	136	0	2	0	1	1	0
3*0081	Diebstahl in/aus Wochenend- und Gartenhaus	23	3	0	0	0	0	0	0
3*0086	Diebstahl in/aus einer Kirche	1	0	0	0	0	0	0	0
3*0096	Diebstahl von Buntmetall	114	12	0	0	0	0	0	0
300100	Einfacher Diebstahl von Kraftwagen einschl. unbefugter Ingebrauchnahme	167	9	0	0	0	0	0	0
300200	Einfacher Diebstahl von Mopeds und Krafträdern einschl. unbefugter Ingebrauchnahme	76	1	0	0	0	0	0	0
300300	Einfacher Diebstahl von Fahrrädern einschl. unbefugter Ingebrauchnahme	273	13	0	0	0	0	0	0
305*00	Diebstahl ohne erschwerende Umstände in/aus Banken, Sparkassen, Postfilialen und -agenturen und dgl.	7	0	0	0	0	0	0	0
310*00	Diebstahl ohne erschwerende Umstände in/aus Dienst-, Büro-, Fabrikations-, Werkstatt- und Lagerräumen	235	9	0	0	0	0	0	0
315*00	Diebstahl ohne erschwerende Umstände in/aus Gaststätten, Kantinen, Hotels und Pensionen	79	13	0	0	0	0	1	0
325*00	Diebstahl ohne erschwerende Umstände in/aus Warenhäusern, Verkaufsräumen, Selbstbedienungsläden	7927	577	0	0	1	0	0	0
325*00	Diebstahl ohne erschwerende Umstände in/aus Kiosken, Warenhäusern, Verkaufsräumen, Selbstbedienungsläden, Schaufenstern, Schaukästen und Vitrinen	7927	577	0	0	1	0	0	0
326*00	Ladendiebstahl ohne erschwerende Umstände	7843	572	0	0	1	0	0	0
335*00	Diebstahl ohne erschwerende Umstände in/aus Wohnungen	698	20	0	0	0	0	0	0
340*00	Diebstahl ohne erschwerende Umstände in/aus Boden-/Kellerräumen, Waschküchen	90	2	0	0	0	0	0	0

Schlüssel der Tat	Straftat	Täter insgesamt pro Delikt	Nicht-deutsche Täter pro Delikt	149 Norwegen	243 Kenia	353 Mexiko	434 Korea (Demokratische Volksrepublik)	470 Tadschikistan	477 Usbekistan
236500	Menschenhandel zum Zweck der sexuellen Ausbeutung gemäß § 232 Abs. 4	5	1	0	0	0	0	0	0
237000	Menschenhandel zum Zweck der Ausbeutung der Arbeitskraft gemäß § 233 StGB	1	0	0	0	0	0	0	0
237100	Menschenhandel zum Zweck der Ausbeutung der Arbeitskraft gemäß § 233 Abs. 1 StGB	1	0	0	0	0	0	0	0
3***00	Diebstahl ohne erschwerende Umstände §§ 242, 247, 248a-c StGB	12104	782	1	1	1	0	2	0
3**100	Diebstahl ohne erschwerende Umstände von Kraftwagen einschl. unbefugter Ingebrauchnahme	169	10	0	0	0	0	0	0
3**200	Diebstahl ohne erschwerende Umstände von Mopeds und Krafträdern einschl. unbefugter Ingebrauchnahme	81	1	0	0	0	0	0	0
3**300	Diebstahl ohne erschwerende Umstände von Fahrrädern einschl. unbefugter Ingebrauchnahme	297	14	0	0	0	0	0	0
3**400	Diebstahl ohne erschwerende Umstände von Schusswaffen	4	0	0	0	0	0	0	0
3**500	Diebstahl ohne erschwerende Umstände von unbaren Zahlungsmitteln	99	4	0	0	0	0	0	0
3**700	Diebstahl ohne erschwerende Umstände von/aus Automaten	15	2	0	0	0	0	0	0
3**800	Diebstahl ohne erschwerende Umstände von Antiquitäten, Kunst- und sakralen Gegenständen	1	0	0	0	0	0	0	0
300000	Sonstiger einfacher Diebstahl §§ 242, 247, 248a-c StGB	2860	136	1	0	0	0	1	0
3*0081	Diebstahl in/aus Wochenend- und Gartenhaus	23	3	0	0	0	0	0	0
3*0086	Diebstahl in/aus einer Kirche	1	0	0	0	0	0	0	0
3*0096	Diebstahl von Buntmetall	114	12	0	0	0	0	0	0
300100	Einfacher Diebstahl von Kraftwagen einschl. unbefugter Ingebrauchnahme	167	9	0	0	0	0	0	0
300200	Einfacher Diebstahl von Mopeds und Krafträdern einschl. unbefugter Ingebrauchnahme	76	1	0	0	0	0	0	0
300300	Einfacher Diebstahl von Fahrrädern einschl. unbefugter Ingebrauchnahme	273	13	0	0	0	0	0	0
305*00	Diebstahl ohne erschwerende Umstände in/aus Banken, Sparkassen, Postfilialen und -agenturen und dgl.	7	0	0	0	0	0	0	0
310*00	Diebstahl ohne erschwerende Umstände in/aus Dienst-, Büro-, Fabrikations-, Werkstatt- und Lagerräumen	235	9	0	0	0	0	0	0
315*00	Diebstahl ohne erschwerende Umstände in/aus Gaststätten, Kantinen, Hotels und Pensionen	79	13	0	0	0	0	0	0
325*00	Diebstahl ohne erschwerende Umstände in/aus Warenhäusern, Verkaufsräumen, Selbstbedienungsläden	7927	577	0	0	1	0	1	0
325*00	Diebstahl ohne erschwerende Umstände in/aus Kiosken, Warenhäusern, Verkaufsräumen, Selbstbedienungsläden, Schaufenstern, Schaukästen und Vitrinen	7927	577	0	0	1	0	1	0
326*00	Ladendiebstahl ohne erschwerende Umstände	7843	572	0	0	1	0	1	0
335*00	Diebstahl ohne erschwerende Umstände in/aus Wohnungen	698	20	0	1	0	0	0	0
340*00	Diebstahl ohne erschwerende Umstände in/aus Boden-/Kellerräumen, Waschküchen	90	2	0	0	0	0	0	0

Schlüssel der Tat	Straftat	Täter insgesamt pro Delikt	Nicht-deutsche Täter pro Delikt	999 ohne Angabe	136 Island	140 Montenegro	143 Luxemburg	162 Tschechoslowakei (f. Nachtragsmeldung)	223 Angola
236500	Menschenhandel zum Zweck der sexuellen Ausbeutung gemäß § 232 Abs. 4	5	1	0	0	0	0	0	0
237000	Menschenhandel zum Zweck der Ausbeutung der Arbeitskraft gemäß § 233 StGB	1	0	0	0	0	0	0	0
237100	Menschenhandel zum Zweck der Ausbeutung der Arbeitskraft gemäß § 233 Abs. 1 StGB	1	0	0	0	0	0	0	0
3**00	Diebstahl ohne erschwerende Umstände §§ 242, 247, 248a-c StGB	12104	782	0	0	0	0	0	0
3**100	Diebstahl ohne erschwerende Umstände von Kraftwagen einschl. unbefugter Ingebrauchnahme	169	10	0	0	0	0	0	0
3**200	Diebstahl ohne erschwerende Umstände von Mopeds und Krafträdern einschl. unbefugter Ingebrauchnahme	81	1	0	0	0	0	0	0
3**300	Diebstahl ohne erschwerende Umstände von Fahrrädern einschl. unbefugter Ingebrauchnahme	297	14	0	0	0	0	0	0
3**400	Diebstahl ohne erschwerende Umstände von Schusswaffen	4	0	0	0	0	0	0	0
3**500	Diebstahl ohne erschwerende Umstände von unbaren Zahlungsmitteln	99	4	0	0	0	0	0	0
3**700	Diebstahl ohne erschwerende Umstände von/aus Automaten	15	2	0	0	0	0	0	0
3**800	Diebstahl ohne erschwerende Umstände von Antiquitäten, Kunst- und sakralen Gegenständen	1	0	0	0	0	0	0	0
300000	Sonstiger einfacher Diebstahl §§ 242, 247, 248a-c StGB	2860	136	0	0	0	0	0	0
3*0081	Diebstahl in/aus Wochenend- und Gartenhaus	23	3	0	0	0	0	0	0
3*0086	Diebstahl in/aus einer Kirche	1	0	0	0	0	0	0	0
3*0096	Diebstahl von Buntmetall	114	12	0	0	0	0	0	0
300100	Einfacher Diebstahl von Kraftwagen einschl. unbefugter Ingebrauchnahme	167	9	0	0	0	0	0	0
300200	Einfacher Diebstahl von Mopeds und Krafträdern einschl. unbefugter Ingebrauchnahme	76	1	0	0	0	0	0	0
300300	Einfacher Diebstahl von Fahrrädern einschl. unbefugter Ingebrauchnahme	273	13	0	0	0	0	0	0
305*00	Diebstahl ohne erschwerende Umstände in/aus Banken, Sparkassen, Postfilialen und -agenturen und dgl.	7	0	0	0	0	0	0	0
310*00	Diebstahl ohne erschwerende Umstände in/aus Dienst-, Büro-, Fabrikations-, Werkstatt- und Lagerräumen	235	9	0	0	0	0	0	0
315*00	Diebstahl ohne erschwerende Umstände in/aus Gaststätten, Kantinen, Hotels und Pensionen	79	13	0	0	0	0	0	0
325*00	Diebstahl ohne erschwerende Umstände in/aus Warenhäusern, Verkaufsräumen, Selbstbedienungsläden	7927	577	0	0	0	0	0	0
325*00	Diebstahl ohne erschwerende Umstände in/aus Kiosken, Warenhäusern, Verkaufsräumen, Selbstbedienungsläden, Schaufenstern, Schaukästen und Vitrinen	7927	577	0	0	0	0	0	0
326*00	Ladendiebstahl ohne erschwerende Umstände	7843	572	0	0	0	0	0	0
335*00	Diebstahl ohne erschwerende Umstände in/aus Wohnungen	698	20	0	0	0	0	0	0
340*00	Diebstahl ohne erschwerende Umstände in/aus Boden-/Kellerräumen, Waschküchen	90	2	0	0	0	0	0	0

Schlüssel der Tat	Straftat	Täter insgesamt pro Delikt	Nicht-deutsche Täter pro Delikt	247 Liberia	323 Argentinien	335 Dominikanische Republik	348 Kanada	367 Venezuela	467 Korea (Republik)
236500	Menschenhandel zum Zweck der sexuellen Ausbeutung gemäß § 232 Abs. 4	5	1	0	0	0	0	0	0
237000	Menschenhandel zum Zweck der Ausbeutung der Arbeitskraft gemäß § 233 StGB	1	0	0	0	0	0	0	0
237100	Menschenhandel zum Zweck der Ausbeutung der Arbeitskraft gemäß § 233 Abs. 1 StGB	1	0	0	0	0	0	0	0
3***00	Diebstahl ohne erschwerende Umstände §§ 242, 247, 248a-c StGB	12104	782	1	1	0	0	0	0
3**100	Diebstahl ohne erschwerende Umstände von Kraftwagen einschl. unbefugter Ingebrauchnahme	169	10	0	0	0	0	0	0
3**200	Diebstahl ohne erschwerende Umstände von Mopeds und Krafträdern einschl. unbefugter Ingebrauchnahme	81	1	0	0	0	0	0	0
3**300	Diebstahl ohne erschwerende Umstände von Fahrrädern einschl. unbefugter Ingebrauchnahme	297	14	0	0	0	0	0	0
3**400	Diebstahl ohne erschwerende Umstände von Schusswaffen	4	0	0	0	0	0	0	0
3**500	Diebstahl ohne erschwerende Umstände von unbaren Zahlungsmitteln	99	4	0	0	0	0	0	0
3**700	Diebstahl ohne erschwerende Umstände von/aus Automaten	15	2	0	0	0	0	0	0
3**800	Diebstahl ohne erschwerende Umstände von Antiquitäten, Kunst- und sakralen Gegenständen	1	0	0	0	0	0	0	0
300000	Sonstiger einfacher Diebstahl §§ 242, 247, 248a-c StGB	2860	136	0	0	0	0	0	0
3*0081	Diebstahl in/aus Wochenend- und Gartenhaus	23	3	0	0	0	0	0	0
3*0086	Diebstahl in/aus einer Kirche	1	0	0	0	0	0	0	0
3*0096	Diebstahl von Buntmetall	114	12	0	0	0	0	0	0
300100	Einfacher Diebstahl von Kraftwagen einschl. unbefugter Ingebrauchnahme	167	9	0	0	0	0	0	0
300200	Einfacher Diebstahl von Mopeds und Krafträdern einschl. unbefugter Ingebrauchnahme	76	1	0	0	0	0	0	0
300300	Einfacher Diebstahl von Fahrrädern einschl. unbefugter Ingebrauchnahme	273	13	0	0	0	0	0	0
305*00	Diebstahl ohne erschwerende Umstände in/aus Banken, Sparkassen, Postfilialen und -agenturen und dgl.	7	0	0	0	0	0	0	0
310*00	Diebstahl ohne erschwerende Umstände in/aus Dienst-, Büro-, Fabrikations-, Werkstatt- und Lagerräumen	235	9	0	0	0	0	0	0
315*00	Diebstahl ohne erschwerende Umstände in/aus Gaststätten, Kantinen, Hotels und Pensionen	79	13	0	0	0	0	0	0
325*00	Diebstahl ohne erschwerende Umstände in/aus Warenhäusern, Verkaufsräumen, Selbstbedienungsläden	7927	577	0	1	0	0	0	0
325*00	Diebstahl ohne erschwerende Umstände in/aus Kiosken, Warenhäusern, Verkaufsräumen, Selbstbedienungsläden, Schaufenstern, Schaukästen und Vitrinen	7927	577	0	1	0	0	0	0
326*00	Ladendiebstahl ohne erschwerende Umstände	7843	572	0	1	0	0	0	0
335*00	Diebstahl ohne erschwerende Umstände in/aus Wohnungen	698	20	0	0	0	0	0	0
340*00	Diebstahl ohne erschwerende Umstände in/aus Boden-/Kellerräumen, Waschküchen	90	2	0	0	0	0	0	0

Schlüssel der Tat	Straftat	Täter insgesamt pro Delikt	Nicht-deutsche Täter pro Delikt	128 Finnland	157 Schweden	231 Cote d'Ivoire (Elfenbeinküste)	237 Gambia	245 Kongo	261 Guinea
236500	Menschenhandel zum Zweck der sexuellen Ausbeutung gemäß § 232 Abs. 4	5	1	0	0	0	0	0	0
237000	Menschenhandel zum Zweck der Ausbeutung der Arbeitskraft gemäß § 233 StGB	1	0	0	0	0	0	0	0
237100	Menschenhandel zum Zweck der Ausbeutung der Arbeitskraft gemäß § 233 Abs. 1 StGB	1	0	0	0	0	0	0	0
3***00	Diebstahl ohne erschwerende Umstände §§ 242, 247, 248a-c StGB	12104	782	0	0	0	1	0	0
3**100	Diebstahl ohne erschwerende Umstände von Kraftwagen einschl. unbefugter Ingebrauchnahme	169	10	0	0	0	0	0	0
3**200	Diebstahl ohne erschwerende Umstände von Mopeds und Krafträdern einschl. unbefugter Ingebrauchnahme	81	1	0	0	0	0	0	0
3**300	Diebstahl ohne erschwerende Umstände von Fahrrädern einschl. unbefugter Ingebrauchnahme	297	14	0	0	0	0	0	0
3**400	Diebstahl ohne erschwerende Umstände von Schusswaffen	4	0	0	0	0	0	0	0
3**500	Diebstahl ohne erschwerende Umstände von unbaren Zahlungsmitteln	99	4	0	0	0	0	0	0
3**700	Diebstahl ohne erschwerende Umstände von/aus Automaten	15	2	0	0	0	0	0	0
3**800	Diebstahl ohne erschwerende Umstände von Antiquitäten, Kunst- und sakralen Gegenständen	1	0	0	0	0	0	0	0
300000	Sonstiger einfacher Diebstahl §§ 242, 247, 248a-c StGB	2860	136	0	0	0	0	0	0
3*0081	Diebstahl in/aus Wochenend- und Gartenhaus	23	3	0	0	0	0	0	0
3*0086	Diebstahl in/aus einer Kirche	1	0	0	0	0	0	0	0
3*0096	Diebstahl von Buntmetall	114	12	0	0	0	0	0	0
300100	Einfacher Diebstahl von Kraftwagen einschl. unbefugter Ingebrauchnahme	167	9	0	0	0	0	0	0
300200	Einfacher Diebstahl von Mopeds und Krafträdern einschl. unbefugter Ingebrauchnahme	76	1	0	0	0	0	0	0
300300	Einfacher Diebstahl von Fahrrädern einschl. unbefugter Ingebrauchnahme	273	13	0	0	0	0	0	0
305*00	Diebstahl ohne erschwerende Umstände in/aus Banken, Sparkassen, Postfilialen und -agenturen und dgl.	7	0	0	0	0	0	0	0
310*00	Diebstahl ohne erschwerende Umstände in/aus Dienst-, Büro-, Fabrikations-, Werkstatt- und Lagerräumen	235	9	0	0	0	0	0	0
315*00	Diebstahl ohne erschwerende Umstände in/aus Gaststätten, Kantinen, Hotels und Pensionen	79	13	0	0	0	0	0	0
325*00	Diebstahl ohne erschwerende Umstände in/aus Warenhäusern, Verkaufsräumen, Selbstbedienungsläden	7927	577	0	0	0	1	0	0
325*00	Diebstahl ohne erschwerende Umstände in/aus Kiosken, Warenhäusern, Verkaufsräumen, Selbstbedienungsläden, Schaufenstern, Schaukästen und Vitrinen	7927	577	0	0	0	1	0	0
326*00	Ladendiebstahl ohne erschwerende Umstände	7843	572	0	0	0	1	0	0
335*00	Diebstahl ohne erschwerende Umstände in/aus Wohnungen	698	20	0	0	0	0	0	0
340*00	Diebstahl ohne erschwerende Umstände in/aus Boden-/Kellerräumen, Waschküchen	90	2	0	0	0	0	0	0

Schlüssel der Tat	Straftat	Täter insgesamt pro Delikt	Nicht-deutsche Täter pro Delikt	276 Sudan	333 Dominica	334 Costa Rica	336 Ecuador	361 Peru	421 Jemen
236500	Menschenhandel zum Zweck der sexuellen Ausbeutung gemäß § 232 Abs. 4	5	1	0	0	0	0	0	0
237000	Menschenhandel zum Zweck der Ausbeutung der Arbeitskraft gemäß § 233 StGB	1	0	0	0	0	0	0	0
237100	Menschenhandel zum Zweck der Ausbeutung der Arbeitskraft gemäß § 233 Abs. 1 StGB	1	0	0	0	0	0	0	0
3**00	Diebstahl ohne erschwerende Umstände §§ 242, 247, 248a-c StGB	12104	782	0	0	0	0	0	0
3**100	Diebstahl ohne erschwerende Umstände von Kraftwagen einschl. unbefugter Ingebrauchnahme	169	10	0	0	0	0	0	0
3**200	Diebstahl ohne erschwerende Umstände von Mopeds und Krafträdern einschl. unbefugter Ingebrauchnahme	81	1	0	0	0	0	0	0
3**300	Diebstahl ohne erschwerende Umstände von Fahrrädern einschl. unbefugter Ingebrauchnahme	297	14	0	0	0	0	0	0
3**400	Diebstahl ohne erschwerende Umstände von Schusswaffen	4	0	0	0	0	0	0	0
3**500	Diebstahl ohne erschwerende Umstände von unbaren Zahlungsmitteln	99	4	0	0	0	0	0	0
3**700	Diebstahl ohne erschwerende Umstände von/aus Automaten	15	2	0	0	0	0	0	0
3**800	Diebstahl ohne erschwerende Umstände von Antiquitäten, Kunst- und sakralen Gegenständen	1	0	0	0	0	0	0	0
300000	Sonstiger einfacher Diebstahl §§ 242, 247, 248a-c StGB	2860	136	0	0	0	0	0	0
3*0081	Diebstahl in/aus Wochenend- und Gartenhaus	23	3	0	0	0	0	0	0
3*0086	Diebstahl in/aus einer Kirche	1	0	0	0	0	0	0	0
3*0096	Diebstahl von Buntmetall	114	12	0	0	0	0	0	0
300100	Einfacher Diebstahl von Kraftwagen einschl. unbefugter Ingebrauchnahme	167	9	0	0	0	0	0	0
300200	Einfacher Diebstahl von Mopeds und Krafträdern einschl. unbefugter Ingebrauchnahme	76	1	0	0	0	0	0	0
300300	Einfacher Diebstahl von Fahrrädern einschl. unbefugter Ingebrauchnahme	273	13	0	0	0	0	0	0
305*00	Diebstahl ohne erschwerende Umstände in/aus Banken, Sparkassen, Postfilialen und -agenturen und dgl.	7	0	0	0	0	0	0	0
310*00	Diebstahl ohne erschwerende Umstände in/aus Dienst-, Büro-, Fabrikations-, Werkstatt- und Lagerräumen	235	9	0	0	0	0	0	0
315*00	Diebstahl ohne erschwerende Umstände in/aus Gaststätten, Kantinen, Hotels und Pensionen	79	13	0	0	0	0	0	0
325*00	Diebstahl ohne erschwerende Umstände in/aus Warenhäusern, Verkaufsräumen, Selbstbedienungsläden	7927	577	0	0	0	0	0	0
325*00	Diebstahl ohne erschwerende Umstände in/aus Kiosken, Warenhäusern, Verkaufsräumen, Selbstbedienungsläden, Schaufenstern, Schaukästen und Vitrinen	7927	577	0	0	0	0	0	0
326*00	Ladendiebstahl ohne erschwerende Umstände	7843	572	0	0	0	0	0	0
335*00	Diebstahl ohne erschwerende Umstände in/aus Wohnungen	698	20	0	0	0	0	0	0
340*00	Diebstahl ohne erschwerende Umstände in/aus Boden-/Kellerräumen, Waschküchen	90	2	0	0	0	0	0	0

Schlüssel der Tat	Straftat	Täter insgesamt pro Delikt	Nicht-deutsche Täter pro Delikt	437 Indonesien	448 Kuwait	471 Turkmenistan	141 Liechtenstein	147 Monaco	159 Sowjetunion (f. Nachtragsmeld.)
236500	Menschenhandel zum Zweck der sexuellen Ausbeutung gemäß § 232 Abs. 4	5	1	0	0	0	0	0	0
237000	Menschenhandel zum Zweck der Ausbeutung der Arbeitskraft gemäß § 233 StGB	1	0	0	0	0	0	0	0
237100	Menschenhandel zum Zweck der Ausbeutung der Arbeitskraft gemäß § 233 Abs. 1 StGB	1	0	0	0	0	0	0	0
3**00	Diebstahl ohne erschwerende Umstände §§ 242, 247, 248a-c StGB	12104	782	0	0	1	0	1	0
3**100	Diebstahl ohne erschwerende Umstände von Kraftwagen einschl. unbefugter Ingebrauchnahme	169	10	0	0	0	0	0	0
3**200	Diebstahl ohne erschwerende Umstände von Mopeds und Krafträdern einschl. unbefugter Ingebrauchnahme	81	1	0	0	0	0	0	0
3**300	Diebstahl ohne erschwerende Umstände von Fahrrädern einschl. unbefugter Ingebrauchnahme	297	14	0	0	0	0	0	0
3**400	Diebstahl ohne erschwerende Umstände von Schusswaffen	4	0	0	0	0	0	0	0
3**500	Diebstahl ohne erschwerende Umstände von unbaren Zahlungsmitteln	99	4	0	0	0	0	0	0
3**700	Diebstahl ohne erschwerende Umstände von/aus Automaten	15	2	0	0	0	0	0	0
3**800	Diebstahl ohne erschwerende Umstände von Antiquitäten, Kunst- und sakralen Gegenständen	1	0	0	0	0	0	0	0
300000	Sonstiger einfacher Diebstahl §§ 242, 247, 248a-c StGB	2860	136	0	0	0	0	0	0
3*0081	Diebstahl in/aus Wochenend- und Gartenhaus	23	3	0	0	0	0	0	0
3*0086	Diebstahl in/aus einer Kirche	1	0	0	0	0	0	0	0
3*0096	Diebstahl von Buntmetall	114	12	0	0	0	0	0	0
300100	Einfacher Diebstahl von Kraftwagen einschl. unbefugter Ingebrauchnahme	167	9	0	0	0	0	0	0
300200	Einfacher Diebstahl von Mopeds und Krafträdern einschl. unbefugter Ingebrauchnahme	76	1	0	0	0	0	0	0
300300	Einfacher Diebstahl von Fahrrädern einschl. unbefugter Ingebrauchnahme	273	13	0	0	0	0	0	0
305*00	Diebstahl ohne erschwerende Umstände in/aus Banken, Sparkassen, Postfilialen und -agenturen und dgl.	7	0	0	0	0	0	0	0
310*00	Diebstahl ohne erschwerende Umstände in/aus Dienst-, Büro-, Fabrikations-, Werkstatt- und Lagerräumen	235	9	0	0	0	0	0	0
315*00	Diebstahl ohne erschwerende Umstände in/aus Gaststätten, Kantinen, Hotels und Pensionen	79	13	0	0	0	0	0	0
325*00	Diebstahl ohne erschwerende Umstände in/aus Warenhäusern, Verkaufsräumen, Selbstbedienungsläden	7927	577	0	0	1	0	1	0
325*00	Diebstahl ohne erschwerende Umstände in/aus Kiosken, Warenhäusern, Verkaufsräumen, Selbstbedienungsläden, Schaufenstern, Schaukästen und Vitrinen	7927	577	0	0	1	0	1	0
326*00	Ladendiebstahl ohne erschwerende Umstände	7843	572	0	0	1	0	1	0
335*00	Diebstahl ohne erschwerende Umstände in/aus Wohnungen	698	20	0	0	0	0	0	0
340*00	Diebstahl ohne erschwerende Umstände in/aus Boden-/Kellerräumen, Waschküchen	90	2	0	0	0	0	0	0

Schlüssel der Tat	Straftat	Täter insgesamt pro Delikt	Nicht-deutsche Täter pro Delikt	224 Eritrea	238 Ghana	244 Komoren	256 Malawi	259 Guinea-Bissau	263 Südafrika
236500	Menschenhandel zum Zweck der sexuellen Ausbeutung gemäß § 232 Abs. 4	5	1	0	0	0	0	0	0
237000	Menschenhandel zum Zweck der Ausbeutung der Arbeitskraft gemäß § 233 StGB	1	0	0	0	0	0	0	0
237100	Menschenhandel zum Zweck der Ausbeutung der Arbeitskraft gemäß § 233 Abs. 1 StGB	1	0	0	0	0	0	0	0
3**00	Diebstahl ohne erschwerende Umstände §§ 242, 247, 248a-c StGB	12104	782	0	0	0	0	0	0
3**100	Diebstahl ohne erschwerende Umstände von Kraftwagen einschl. unbefugter Ingebrauchnahme	169	10	0	0	0	0	0	0
3**200	Diebstahl ohne erschwerende Umstände von Mopeds und Krafträdern einschl. unbefugter Ingebrauchnahme	81	1	0	0	0	0	0	0
3**300	Diebstahl ohne erschwerende Umstände von Fahrrädern einschl. unbefugter Ingebrauchnahme	297	14	0	0	0	0	0	0
3**400	Diebstahl ohne erschwerende Umstände von Schusswaffen	4	0	0	0	0	0	0	0
3**500	Diebstahl ohne erschwerende Umstände von unbaren Zahlungsmitteln	99	4	0	0	0	0	0	0
3**700	Diebstahl ohne erschwerende Umstände von/aus Automaten	15	2	0	0	0	0	0	0
3**800	Diebstahl ohne erschwerende Umstände von Antiquitäten, Kunst- und sakralen Gegenständen	1	0	0	0	0	0	0	0
300000	Sonstiger einfacher Diebstahl §§ 242, 247, 248a-c StGB	2860	136	0	0	0	0	0	0
3*0081	Diebstahl in/aus Wochenend- und Gartenhaus	23	3	0	0	0	0	0	0
3*0086	Diebstahl in/aus einer Kirche	1	0	0	0	0	0	0	0
3*0096	Diebstahl von Buntmetall	114	12	0	0	0	0	0	0
300100	Einfacher Diebstahl von Kraftwagen einschl. unbefugter Ingebrauchnahme	167	9	0	0	0	0	0	0
300200	Einfacher Diebstahl von Mopeds und Krafträdern einschl. unbefugter Ingebrauchnahme	76	1	0	0	0	0	0	0
300300	Einfacher Diebstahl von Fahrrädern einschl. unbefugter Ingebrauchnahme	273	13	0	0	0	0	0	0
305*00	Diebstahl ohne erschwerende Umstände in/aus Banken, Sparkassen, Postfilialen und -agenturen und dgl.	7	0	0	0	0	0	0	0
310*00	Diebstahl ohne erschwerende Umstände in/aus Dienst-, Büro-, Fabrikations-, Werkstatt- und Lagerräumen	235	9	0	0	0	0	0	0
315*00	Diebstahl ohne erschwerende Umstände in/aus Gaststätten, Kantinen, Hotels und Pensionen	79	13	0	0	0	0	0	0
325*00	Diebstahl ohne erschwerende Umstände in/aus Warenhäusern, Verkaufsräumen, Selbstbedienungsläden	7927	577	0	0	0	0	0	0
325*00	Diebstahl ohne erschwerende Umstände in/aus Kiosken, Warenhäusern, Verkaufsräumen, Selbstbedienungsläden, Schaufenstern, Schaukästen und Vitrinen	7927	577	0	0	0	0	0	0
326*00	Ladendiebstahl ohne erschwerende Umstände	7843	572	0	0	0	0	0	0
335*00	Diebstahl ohne erschwerende Umstände in/aus Wohnungen	698	20	0	0	0	0	0	0
340*00	Diebstahl ohne erschwerende Umstände in/aus Boden-/Kellerräumen, Waschküchen	90	2	0	0	0	0	0	0



Schlüssel der Tat	Straftat	Täter insgesamt pro Delikt	Nicht-deutsche Täter pro Delikt	265 Ruanda	269 Senegal	284 Tschad	291 Burundi	346 Haiti	371 Trinidad und Tobago
236500	Menschenhandel zum Zweck der sexuellen Ausbeutung gemäß § 232 Abs. 4	5	1	0	0	0	0	0	0
237000	Menschenhandel zum Zweck der Ausbeutung der Arbeitskraft gemäß § 233 StGB	1	0	0	0	0	0	0	0
237100	Menschenhandel zum Zweck der Ausbeutung der Arbeitskraft gemäß § 233 Abs. 1 StGB	1	0	0	0	0	0	0	0
3***00	Diebstahl ohne erschwerende Umstände §§ 242, 247, 248a-c StGB	12104	782	1	1	0	0	1	1
3**100	Diebstahl ohne erschwerende Umstände von Kraftwagen einschl. unbefugter Ingebrauchnahme	169	10	0	0	0	0	0	0
3**200	Diebstahl ohne erschwerende Umstände von Mopeds und Krafträdern einschl. unbefugter Ingebrauchnahme	81	1	0	0	0	0	0	0
3**300	Diebstahl ohne erschwerende Umstände von Fahrrädern einschl. unbefugter Ingebrauchnahme	297	14	0	0	0	0	0	0
3**400	Diebstahl ohne erschwerende Umstände von Schusswaffen	4	0	0	0	0	0	0	0
3**500	Diebstahl ohne erschwerende Umstände von unbaren Zahlungsmitteln	99	4	0	0	0	0	0	0
3**700	Diebstahl ohne erschwerende Umstände von/aus Automaten	15	2	0	0	0	0	0	0
3**800	Diebstahl ohne erschwerende Umstände von Antiquitäten, Kunst- und sakralen Gegenständen	1	0	0	0	0	0	0	0
300000	Sonstiger einfacher Diebstahl §§ 242, 247, 248a-c StGB	2860	136	0	1	0	0	0	0
3*0081	Diebstahl in/aus Wochenend- und Gartenhaus	23	3	0	0	0	0	0	0
3*0086	Diebstahl in/aus einer Kirche	1	0	0	0	0	0	0	0
3*0096	Diebstahl von Buntmetall	114	12	0	0	0	0	0	0
300100	Einfacher Diebstahl von Kraftwagen einschl. unbefugter Ingebrauchnahme	167	9	0	0	0	0	0	0
300200	Einfacher Diebstahl von Mopeds und Krafträdern einschl. unbefugter Ingebrauchnahme	76	1	0	0	0	0	0	0
300300	Einfacher Diebstahl von Fahrrädern einschl. unbefugter Ingebrauchnahme	273	13	0	0	0	0	0	0
305*00	Diebstahl ohne erschwerende Umstände in/aus Banken, Sparkassen, Postfilialen und -agenturen und dgl.	7	0	0	0	0	0	0	0
310*00	Diebstahl ohne erschwerende Umstände in/aus Dienst-, Büro-, Fabrikations-, Werkstatt- und Lagerräumen	235	9	0	0	0	0	0	0
315*00	Diebstahl ohne erschwerende Umstände in/aus Gaststätten, Kantinen, Hotels und Pensionen	79	13	0	0	0	0	0	1
325*00	Diebstahl ohne erschwerende Umstände in/aus Warenhäusern, Verkaufsräumen, Selbstbedienungsläden	7927	577	1	0	0	0	0	0
325*00	Diebstahl ohne erschwerende Umstände in/aus Kiosken, Warenhäusern, Verkaufsräumen, Selbstbedienungsläden, Schaufenstern, Schaukästen und Vitrinen	7927	577	1	0	0	0	0	0
326*00	Ladendiebstahl ohne erschwerende Umstände	7843	572	1	0	0	0	0	0
335*00	Diebstahl ohne erschwerende Umstände in/aus Wohnungen	698	20	0	0	0	0	1	0
340*00	Diebstahl ohne erschwerende Umstände in/aus Boden-/Kellerräumen, Waschküchen	90	2	0	0	0	0	0	0

Schlüssel der Tat	Straftat	Täter insgesamt pro Delikt	Nicht-deutsche Täter pro Delikt	427 Myanmar	446 Kambodscha	460 Bangladesch	465 Taiwan	474 Singapur	523 Australien
236500	Menschenhandel zum Zweck der sexuellen Ausbeutung gemäß § 232 Abs. 4	5	1	0	0	0	0	0	0
237000	Menschenhandel zum Zweck der Ausbeutung der Arbeitskraft gemäß § 233 StGB	1	0	0	0	0	0	0	0
237100	Menschenhandel zum Zweck der Ausbeutung der Arbeitskraft gemäß § 233 Abs. 1 StGB	1	0	0	0	0	0	0	0
3**00	Diebstahl ohne erschwerende Umstände §§ 242, 247, 248a-c StGB	12104	782	0	0	0	0	0	0
3**100	Diebstahl ohne erschwerende Umstände von Kraftwagen einschl. unbefugter Ingebrauchnahme	169	10	0	0	0	0	0	0
3**200	Diebstahl ohne erschwerende Umstände von Mopeds und Krafträdern einschl. unbefugter Ingebrauchnahme	81	1	0	0	0	0	0	0
3**300	Diebstahl ohne erschwerende Umstände von Fahrrädern einschl. unbefugter Ingebrauchnahme	297	14	0	0	0	0	0	0
3**400	Diebstahl ohne erschwerende Umstände von Schusswaffen	4	0	0	0	0	0	0	0
3**500	Diebstahl ohne erschwerende Umstände von unbaren Zahlungsmitteln	99	4	0	0	0	0	0	0
3**700	Diebstahl ohne erschwerende Umstände von/aus Automaten	15	2	0	0	0	0	0	0
3**800	Diebstahl ohne erschwerende Umstände von Antiquitäten, Kunst- und sakralen Gegenständen	1	0	0	0	0	0	0	0
300000	Sonstiger einfacher Diebstahl §§ 242, 247, 248a-c StGB	2860	136	0	0	0	0	0	0
3*0081	Diebstahl in/aus Wochenend- und Gartenhaus	23	3	0	0	0	0	0	0
3*0086	Diebstahl in/aus einer Kirche	1	0	0	0	0	0	0	0
3*0096	Diebstahl von Buntmetall	114	12	0	0	0	0	0	0
300100	Einfacher Diebstahl von Kraftwagen einschl. unbefugter Ingebrauchnahme	167	9	0	0	0	0	0	0
300200	Einfacher Diebstahl von Mopeds und Krafträdern einschl. unbefugter Ingebrauchnahme	76	1	0	0	0	0	0	0
300300	Einfacher Diebstahl von Fahrrädern einschl. unbefugter Ingebrauchnahme	273	13	0	0	0	0	0	0
305*00	Diebstahl ohne erschwerende Umstände in/aus Banken, Sparkassen, Postfilialen und -agenturen und dgl.	7	0	0	0	0	0	0	0
310*00	Diebstahl ohne erschwerende Umstände in/aus Dienst-, Büro-, Fabrikations-, Werkstatt- und Lagerräumen	235	9	0	0	0	0	0	0
315*00	Diebstahl ohne erschwerende Umstände in/aus Gaststätten, Kantinen, Hotels und Pensionen	79	13	0	0	0	0	0	0
325*00	Diebstahl ohne erschwerende Umstände in/aus Warenhäusern, Verkaufsräumen, Selbstbedienungsläden	7927	577	0	0	0	0	0	0
325*00	Diebstahl ohne erschwerende Umstände in/aus Kiosken, Warenhäusern, Verkaufsräumen, Selbstbedienungsläden, Schaufenstern, Schaukästen und Vitrinen	7927	577	0	0	0	0	0	0
326*00	Ladendiebstahl ohne erschwerende Umstände	7843	572	0	0	0	0	0	0
335*00	Diebstahl ohne erschwerende Umstände in/aus Wohnungen	698	20	0	0	0	0	0	0
340*00	Diebstahl ohne erschwerende Umstände in/aus Boden-/Kellerräumen, Waschküchen	90	2	0	0	0	0	0	0

Schlüssel der Tat	Straftat	Täter insgesamt pro Delikt	Nicht-deutsche Täter pro Delikt	541 Tonga	337 El Salvador	242 Kap Verde	332 Chile
236500	Menschenhandel zum Zweck der sexuellen Ausbeutung gemäß § 232 Abs. 4	5	1	0	0	0	0
237000	Menschenhandel zum Zweck der Ausbeutung der Arbeitskraft gemäß § 233 StGB	1	0	0	0	0	0
237100	Menschenhandel zum Zweck der Ausbeutung der Arbeitskraft gemäß § 233 Abs. 1 StGB	1	0	0	0	0	0
3***00	Diebstahl ohne erschwerende Umstände §§ 242, 247, 248a-c StGB	12104	782	0	0	0	0
3**100	Diebstahl ohne erschwerende Umstände von Kraftwagen einschl. unbefugter Ingebrauchnahme	169	10	0	0	0	0
3**200	Diebstahl ohne erschwerende Umstände von Mopeds und Krafträdern einschl. unbefugter Ingebrauchnahme	81	1	0	0	0	0
3**300	Diebstahl ohne erschwerende Umstände von Fahrrädern einschl. unbefugter Ingebrauchnahme	297	14	0	0	0	0
3**400	Diebstahl ohne erschwerende Umstände von Schusswaffen	4	0	0	0	0	0
3**500	Diebstahl ohne erschwerende Umstände von unbaren Zahlungsmitteln	99	4	0	0	0	0
3**700	Diebstahl ohne erschwerende Umstände von/aus Automaten	15	2	0	0	0	0
3**800	Diebstahl ohne erschwerende Umstände von Antiquitäten, Kunst- und sakralen Gegenständen	1	0	0	0	0	0
300000	Sonstiger einfacher Diebstahl §§ 242, 247, 248a-c StGB	2860	136	0	0	0	0
3*0081	Diebstahl in/aus Wochenend- und Gartenhaus	23	3	0	0	0	0
3*0086	Diebstahl in/aus einer Kirche	1	0	0	0	0	0
3*0096	Diebstahl von Buntmetall	114	12	0	0	0	0
300100	Einfacher Diebstahl von Kraftwagen einschl. unbefugter Ingebrauchnahme	167	9	0	0	0	0
300200	Einfacher Diebstahl von Mopeds und Krafträdern einschl. unbefugter Ingebrauchnahme	76	1	0	0	0	0
300300	Einfacher Diebstahl von Fahrrädern einschl. unbefugter Ingebrauchnahme	273	13	0	0	0	0
305*00	Diebstahl ohne erschwerende Umstände in/aus Banken, Sparkassen, Postfilialen und -agenturen und dgl.	7	0	0	0	0	0
310*00	Diebstahl ohne erschwerende Umstände in/aus Dienst-, Büro-, Fabrikations-, Werkstatt- und Lagerräumen	235	9	0	0	0	0
315*00	Diebstahl ohne erschwerende Umstände in/aus Gaststätten, Kantinen, Hotels und Pensionen	79	13	0	0	0	0
325*00	Diebstahl ohne erschwerende Umstände in/aus Warenhäusern, Verkaufsräumen, Selbstbedienungsläden	7927	577	0	0	0	0
325*00	Diebstahl ohne erschwerende Umstände in/aus Kiosken, Warenhäusern, Verkaufsräumen, Selbstbedienungsläden, Schaufenstern, Schaukästen und Vitrinen	7927	577	0	0	0	0
326*00	Ladendiebstahl ohne erschwerende Umstände	7843	572	0	0	0	0
335*00	Diebstahl ohne erschwerende Umstände in/aus Wohnungen	698	20	0	0	0	0
340*00	Diebstahl ohne erschwerende Umstände in/aus Boden-/Kellerräumen, Waschküchen	90	2	0	0	0	0

Schlüssel der Tat	Straftat	Täter insgesamt pro Delikt	Nicht-deutsche Täter pro Delikt	000 Deutschland	163 Türkei	152 Polen	160 Russische Föderation	154 Rumänien	170 Serbien
345*00	Diebstahl ohne erschwerende Umstände in/aus überwiegend unbezogenen Neu- und Rohbauten, Neubuden und Baustellen	47	0	47	0	0	0	0	0
350*00	Diebstahl ohne erschwerende Umstände in/aus Kraftfahrzeugen	162	11	151	0	3	0	0	1
355000	Einfacher Diebstahl an Kraftfahrzeugen	138	6	355	0	10	1	1	0
355000	Einfacher Diebstahl an Kraftfahrzeugen, Achtung entspricht dem 6steller 355080	138	6	132	0	4	0	0	0
4***00	Diebstahl unter erschwerenden Umständen §§ 243-244a StGB	2799	256	2543	4	61	12	19	10
4**100	Diebstahl unter erschwerenden Umständen von Kraftwagen	179	54	125	1	15	0	3	2
4**200	Diebstahl unter erschwerenden Umständen von Mopeds und Krafträdern	140	1	139	0	0	0	0	0
4**300	Diebstahl unter erschwerenden Umständen von Fahrrädern	295	18	277	0	1	5	1	0
4**400	Diebstahl unter erschwerenden Umständen von Schusswaffen	10	0	10	0	0	0	0	0
4**500	Diebstahl unter erschwerenden Umständen von unbaren Zahlungsmitteln	33	3	30	0	0	0	0	1
4**700	Diebstahl unter erschwerenden Umständen von/aus Automaten	112	11	101	0	1	0	2	3
400000	Sonstiger schwerer Diebstahl §§ 243 - 244a StGB	1179	77	1102	2	22	3	2	2
4*0081	Schwerer Diebstahl in/aus Wochenend- und Gartenhaus	138	10	128	0	0	3	0	0
4*0086	Schwerer Diebstahl in/aus einer Kirche	15	0	15	0	0	0	0	0
4*0096	Schwerer Diebstahl von Buntmetall	137	3	134	1	0	0	0	0
400100	Schwerer Diebstahl von Kraftwagen	171	49	122	1	13	0	3	2
400200	Schwerer Diebstahl von Mopeds und Krafträdern	133	1	132	0	0	0	0	0
400300	Schwerer Diebstahl von Fahrrädern	249	16	233	0	1	4	1	0
400400	Schwerer Diebstahl von Schusswaffen	4	0	4	0	0	0	0	0
400500	Schwerer Diebstahl von unbaren Zahlungsmitteln	5	0	5	0	0	0	0	0
400700	Schwerer Diebstahl von/aus Automaten	102	9	93	0	1	0	1	3
405*00	Diebstahl unter erschwerenden Umständen in/aus Banken, Sparkassen, Postfilialen und -agenturen und dgl.	9	1	8	0	0	0	0	0
405000	Schwerer Diebstahl in/aus Banken, Sparkassen, Postfilialen und -agenturen und dgl.	9	1	8	0	0	0	0	0
405000	Schwerer Diebstahl in/aus Banken, Sparkassen, Postfilialen und -agenturen	9	1	8	0	0	0	0	0
410*00	Diebstahl unter erschwerenden Umständen in/aus Dienst-, Büro-, Fabrikations-, Werkstatt- und Lagerräumen	468	49	419	0	14	0	8	3
410000	Schwerer Diebstahl in/aus Dienst-, Büro-, Fabrikations-, Werkstatt- und Lagerräumen	452	47	405	0	12	0	8	3
410100	Bes. schw. Fall des Diebstahls in/aus Dienst-, Büro-, Fabrikations-, Werkstatt- und Lagerräumen von Kraftwagen	8	5	3	0	2	0	0	0

Schlüssel der Tat	Straftat	Täter insgesamt pro Delikt	Nicht-deutsche Täter pro Delikt	438 Irak	432 Vietnam	425 Aserbaidshan	998 ungeklärt	166 Ukraine	436 Indien
345*00	Diebstahl ohne erschwerende Umstände in/aus überwiegend unbezogenen Neu- und Rohbauten, Baubuden und Baustellen	47	0	0	0	0	0	0	0
350*00	Diebstahl ohne erschwerende Umstände in/aus Kraftfahrzeugen	162	11	0	0	0	0	1	0
355000	Einfacher Diebstahl an Kraftfahrzeugen	138	6	0	0	0	0	3	0
355000	Einfacher Diebstahl an Kraftfahrzeugen, Achtung entspricht dem 6steller 355080	138	6	0	0	0	0	1	0
4**00	Diebstahl unter erschwerenden Umständen §§ 243-244a StGB	2799	256	9	2	3	4	7	0
4**100	Diebstahl unter erschwerenden Umständen von Kraftwagen	179	54	1	0	0	0	1	0
4**200	Diebstahl unter erschwerenden Umständen von Mopeds und Krafträdern	140	1	0	0	0	0	0	0
4**300	Diebstahl unter erschwerenden Umständen von Fahrrädern	295	18	4	0	2	0	0	0
4**400	Diebstahl unter erschwerenden Umständen von Schusswaffen	10	0	0	0	0	0	0	0
4**500	Diebstahl unter erschwerenden Umständen von unbaren Zahlungsmitteln	33	3	0	0	0	0	0	0
4**700	Diebstahl unter erschwerenden Umständen von/aus Automaten	112	11	0	0	0	0	0	0
400000	Sonstiger schwerer Diebstahl §§ 243 - 244a StGB	1179	77	2	0	0	1	1	0
4*0081	Schwerer Diebstahl in/aus Wochenend- und Gartenhaus	138	10	0	0	0	0	1	0
4*0086	Schwerer Diebstahl in/aus einer Kirche	15	0	0	0	0	0	0	0
4*0096	Schwerer Diebstahl von Buntmetall	137	3	0	0	0	0	0	0
400100	Schwerer Diebstahl von Kraftwagen	171	49	1	0	0	0	1	0
400200	Schwerer Diebstahl von Mopeds und Krafträdern	133	1	0	0	0	0	0	0
400300	Schwerer Diebstahl von Fahrrädern	249	16	3	0	2	0	0	0
400400	Schwerer Diebstahl von Schusswaffen	4	0	0	0	0	0	0	0
400500	Schwerer Diebstahl von unbaren Zahlungsmitteln	5	0	0	0	0	0	0	0
400700	Schwerer Diebstahl von/aus Automaten	102	9	0	0	0	0	0	0
405*00	Diebstahl unter erschwerenden Umständen in/aus Banken, Sparkassen, Postfilialen und -agenturen und dgl.	9	1	0	0	0	0	0	0
405000	Schwerer Diebstahl in/aus Banken, Sparkassen, Postfilialen und -agenturen und dgl.	9	1	0	0	0	0	0	0
405000	Schwerer Diebstahl in/aus Banken, Sparkassen, Postfilialen und -agenturen	9	1	0	0	0	0	0	0
410*00	Diebstahl unter erschwerenden Umständen in/aus Dienst-, Büro-, Fabrikations-, Werkstatt- und Lagerräumen	468	49	0	0	0	1	2	0
410000	Schwerer Diebstahl in/aus Dienst-, Büro-, Fabrikations-, Werkstatt- und Lagerräumen	452	47	0	0	0	1	2	0
410100	Bes. schw. Fall des Diebstahls in/aus Dienst-, Büro-, Fabrikations-, Werkstatt- und Lagerräumen von Kraftwagen	8	5	0	0	0	0	0	0

Schlüssel der Tat	Straftat	Täter insgesamt pro Delikt	Nicht-deutsche Täter pro Delikt	164 Tschechische Republik	444 Kasachstan	150 Kosovo	137 Italien	285 Tunesien	125 Bulgarien
345*00	Diebstahl ohne erschwerende Umstände in/aus überwiegend unbezogenen Neu- und Rohbauten, Baubuden und Baustellen	47	0	0	0	0	0	0	0
350*00	Diebstahl ohne erschwerende Umstände in/aus Kraftfahrzeugen	162	11	0	0	0	0	0	0
355000	Einfacher Diebstahl an Kraftfahrzeugen	138	6	0	0	0	0	0	0
355000	Einfacher Diebstahl an Kraftfahrzeugen, Achtung entspricht dem 6steller 355080	138	6	0	0	0	0	0	0
4**00	Diebstahl unter erschwerenden Umständen §§ 243-244a StGB	2799	256	19	1	7	1	8	9
4**100	Diebstahl unter erschwerenden Umständen von Kraftwagen	179	54	14	0	0	0	0	2
4**200	Diebstahl unter erschwerenden Umständen von Mopeds und Krafträdern	140	1	0	0	0	0	0	0
4**300	Diebstahl unter erschwerenden Umständen von Fahrrädern	295	18	0	0	0	0	1	0
4**400	Diebstahl unter erschwerenden Umständen von Schusswaffen	10	0	0	0	0	0	0	0
4**500	Diebstahl unter erschwerenden Umständen von unbaren Zahlungsmitteln	33	3	0	0	0	0	0	0
4**700	Diebstahl unter erschwerenden Umständen von/aus Automaten	112	11	0	0	2	0	0	0
400000	Sonstiger schwerer Diebstahl §§ 243 - 244a StGB	1179	77	1	1	2	1	2	2
4*0081	Schwerer Diebstahl in/aus Wochenend- und Gartenhaus	138	10	0	0	0	0	0	0
4*0086	Schwerer Diebstahl in/aus einer Kirche	15	0	0	0	0	0	0	0
4*0096	Schwerer Diebstahl von Buntmetall	137	3	0	0	0	0	0	0
400100	Schwerer Diebstahl von Kraftwagen	171	49	14	0	0	0	0	2
400200	Schwerer Diebstahl von Mopeds und Krafträdern	133	1	0	0	0	0	0	0
400300	Schwerer Diebstahl von Fahrrädern	249	16	0	0	0	0	1	0
400400	Schwerer Diebstahl von Schusswaffen	4	0	0	0	0	0	0	0
400500	Schwerer Diebstahl von unbaren Zahlungsmitteln	5	0	0	0	0	0	0	0
400700	Schwerer Diebstahl von/aus Automaten	102	9	0	0	2	0	0	0
405*00	Diebstahl unter erschwerenden Umständen in/aus Banken, Sparkassen, Postfilialen und -agenturen und dgl.	9	1	0	0	0	0	0	0
405000	Schwerer Diebstahl in/aus Banken, Sparkassen, Postfilialen und -agenturen und dgl.	9	1	0	0	0	0	0	0
405000	Schwerer Diebstahl in/aus Banken, Sparkassen, Postfilialen und -agenturen	9	1	0	0	0	0	0	0
410*00	Diebstahl unter erschwerenden Umständen in/aus Dienst-, Büro-, Fabrikations-, Werkstatt- und Lagerräumen	468	49	1	0	3	0	0	1
410000	Schwerer Diebstahl in/aus Dienst-, Büro-, Fabrikations-, Werkstatt- und Lagerräumen	452	47	1	0	3	0	0	1
410100	Bes. schw. Fall des Diebstahls in/aus Dienst-, Büro-, Fabrikations-, Werkstatt- und Lagerräumen von Kraftwagen	8	5	0	0	0	0	0	0

Schlüssel der Tat	Straftat	Täter insgesamt pro Delikt	Nicht-deutsche Täter pro Delikt	221 Algerien	165 Ungarn	451 Libanon	142 Litauen	423 Afghanistan	148 Niederlande
345*00	Diebstahl ohne erschwerende Umstände in/aus überwiegend unbezogenen Neu- und Rohbauten, Baubuden und Baustellen	47	0	0	0	0	0	0	0
350*00	Diebstahl ohne erschwerende Umstände in/aus Kraftfahrzeugen	162	11	1	0	1	4	0	0
355000	Einfacher Diebstahl an Kraftfahrzeugen	138	6	0	2	0	0	0	0
355000	Einfacher Diebstahl an Kraftfahrzeugen, Achtung entspricht dem 6steller 355080	138	6	0	1	0	0	0	0
4***00	Diebstahl unter erschwerenden Umständen §§ 243-244a StGB	2799	256	3	0	0	12	2	0
4**100	Diebstahl unter erschwerenden Umständen von Kraftwagen	179	54	0	0	0	4	0	0
4**200	Diebstahl unter erschwerenden Umständen von Mopeds und Krafträdern	140	1	0	0	0	0	0	0
4**300	Diebstahl unter erschwerenden Umständen von Fahrrädern	295	18	0	0	0	0	0	0
4**400	Diebstahl unter erschwerenden Umständen von Schusswaffen	10	0	0	0	0	0	0	0
4**500	Diebstahl unter erschwerenden Umständen von unbaren Zahlungsmitteln	33	3	0	0	0	0	0	0
4**700	Diebstahl unter erschwerenden Umständen von/aus Automaten	112	11	0	0	0	0	0	0
400000	Sonstiger schwerer Diebstahl §§ 243 - 244a StGB	1179	77	1	0	0	1	1	0
4*0081	Schwerer Diebstahl in/aus Wochenend- und Gartenhaus	138	10	0	0	0	1	0	0
4*0086	Schwerer Diebstahl in/aus einer Kirche	15	0	0	0	0	0	0	0
4*0096	Schwerer Diebstahl von Buntmetall	137	3	0	0	0	0	0	0
400100	Schwerer Diebstahl von Kraftwagen	171	49	0	0	0	4	0	0
400200	Schwerer Diebstahl von Mopeds und Krafträdern	133	1	0	0	0	0	0	0
400300	Schwerer Diebstahl von Fahrrädern	249	16	0	0	0	0	0	0
400400	Schwerer Diebstahl von Schusswaffen	4	0	0	0	0	0	0	0
400500	Schwerer Diebstahl von unbaren Zahlungsmitteln	5	0	0	0	0	0	0	0
400700	Schwerer Diebstahl von/aus Automaten	102	9	0	0	0	0	0	0
405*00	Diebstahl unter erschwerenden Umständen in/aus Banken, Sparkassen, Postfilialen und -agenturen und dgl.	9	1	0	0	0	0	0	0
405000	Schwerer Diebstahl in/aus Banken, Sparkassen, Postfilialen und -agenturen und dgl.	9	1	0	0	0	0	0	0
405000	Schwerer Diebstahl in/aus Banken, Sparkassen, Postfilialen und -agenturen	9	1	0	0	0	0	0	0
410*00	Diebstahl unter erschwerenden Umständen in/aus Dienst-, Büro-, Fabrikations-, Werkstatt- und Lagerräumen	468	49	0	0	0	2	0	0
410000	Schwerer Diebstahl in/aus Dienst-, Büro-, Fabrikations-, Werkstatt- und Lagerräumen	452	47	0	0	0	2	0	0
410100	Bes. schw. Fall des Diebstahls in/aus Dienst-, Büro-, Fabrikations-, Werkstatt- und Lagerräumen von Kraftwagen	8	5	0	0	0	0	0	0

Schlüssel der Tat	Straftat	Täter insgesamt pro Delikt	Nicht-deutsche Täter pro Delikt	155 Slowakei	139 Lettland	422 Armenien	461 Pakistan	479 China	430 Georgien
345*00	Diebstahl ohne erschwerende Umstände in/aus überwiegend unbezogenen Neu- und Rohbauten, Neubuden und Baustellen	47	0	0	0	0	0	0	0
350*00	Diebstahl ohne erschwerende Umstände in/aus Kraftfahrzeugen	162	11	0	0	0	0	0	0
355000	Einfacher Diebstahl an Kraftfahrzeugen	138	6	0	0	0	0	0	0
355000	Einfacher Diebstahl an Kraftfahrzeugen, Achtung entspricht dem 6steller 355080	138	6	0	0	0	0	0	0
4**00	Diebstahl unter erschwerenden Umständen §§ 243-244a StGB	2799	256	2	3	1	0	0	0
4**100	Diebstahl unter erschwerenden Umständen von Kraftwagen	179	54	0	0	0	0	0	0
4**200	Diebstahl unter erschwerenden Umständen von Mopeds und Krafträdern	140	1	0	0	0	0	0	0
4**300	Diebstahl unter erschwerenden Umständen von Fahrrädern	295	18	1	0	0	0	0	0
4**400	Diebstahl unter erschwerenden Umständen von Schusswaffen	10	0	0	0	0	0	0	0
4**500	Diebstahl unter erschwerenden Umständen von unbaren Zahlungsmitteln	33	3	0	0	0	0	0	0
4**700	Diebstahl unter erschwerenden Umständen von/aus Automaten	112	11	0	0	0	0	0	0
400000	Sonstiger schwerer Diebstahl §§ 243 - 244a StGB	1179	77	1	3	0	0	0	0
4*0081	Schwerer Diebstahl in/aus Wochenend- und Gartenhaus	138	10	0	1	0	0	0	0
4*0086	Schwerer Diebstahl in/aus einer Kirche	15	0	0	0	0	0	0	0
4*0096	Schwerer Diebstahl von Buntmetall	137	3	0	0	0	0	0	0
400100	Schwerer Diebstahl von Kraftwagen	171	49	0	0	0	0	0	0
400200	Schwerer Diebstahl von Mopeds und Krafträdern	133	1	0	0	0	0	0	0
400300	Schwerer Diebstahl von Fahrrädern	249	16	1	0	0	0	0	0
400400	Schwerer Diebstahl von Schusswaffen	4	0	0	0	0	0	0	0
400500	Schwerer Diebstahl von unbaren Zahlungsmitteln	5	0	0	0	0	0	0	0
400700	Schwerer Diebstahl von/aus Automaten	102	9	0	0	0	0	0	0
405*00	Diebstahl unter erschwerenden Umständen in/aus Banken, Sparkassen, Postfilialen und -agenturen und dgl.	9	1	0	0	0	0	0	0
405000	Schwerer Diebstahl in/aus Banken, Sparkassen, Postfilialen und -agenturen und dgl.	9	1	0	0	0	0	0	0
405000	Schwerer Diebstahl in/aus Banken, Sparkassen, Postfilialen und -agenturen	9	1	0	0	0	0	0	0
410*00	Diebstahl unter erschwerenden Umständen in/aus Dienst-, Büro-, Fabrikations-, Werkstatt- und Lagerräumen	468	49	0	0	0	0	0	0
410000	Schwerer Diebstahl in/aus Dienst-, Büro-, Fabrikations-, Werkstatt- und Lagerräumen	452	47	0	0	0	0	0	0
410100	Bes. schw. Fall des Diebstahls in/aus Dienst-, Büro-, Fabrikations-, Werkstatt- und Lagerräumen von Kraftwagen	8	5	0	0	0	0	0	0



Schlüssel der Tat	Straftat	Täter insgesamt pro Delikt	Nicht-deutsche Täter pro Delikt	134 Griechenland	158 Schweiz	151 Österreich	122 Bosnien und Herzegowina	146 Moldau, Republik	129 Frankreich
345*00	Diebstahl ohne erschwerende Umstände in/aus überwiegend unbezogenen Neu- und Rohbauten, Baubuden und Baustellen	47	0	0	0	0	0	0	0
350*00	Diebstahl ohne erschwerende Umstände in/aus Kraftfahrzeugen	162	11	0	0	0	0	0	0
355000	Einfacher Diebstahl an Kraftfahrzeugen	138	6	0	0	0	0	2	0
355000	Einfacher Diebstahl an Kraftfahrzeugen, Achtung entspricht dem 6steller 355080	138	6	0	0	0	0	0	0
4**00	Diebstahl unter erschwerenden Umständen §§ 243-244a StGB	2799	256	2	0	2	9	14	0
4**100	Diebstahl unter erschwerenden Umständen von Kraftwagen	179	54	0	0	1	2	4	0
4**200	Diebstahl unter erschwerenden Umständen von Mopeds und Krafträdern	140	1	0	0	0	0	0	0
4**300	Diebstahl unter erschwerenden Umständen von Fahrrädern	295	18	0	0	0	0	2	0
4**400	Diebstahl unter erschwerenden Umständen von Schusswaffen	10	0	0	0	0	0	0	0
4**500	Diebstahl unter erschwerenden Umständen von unbaren Zahlungsmitteln	33	3	0	0	0	0	2	0
4**700	Diebstahl unter erschwerenden Umständen von/aus Automaten	112	11	0	0	0	0	2	0
400000	Sonstiger schwerer Diebstahl §§ 243 - 244a StGB	1179	77	0	0	1	5	8	0
4*0081	Schwerer Diebstahl in/aus Wochenend- und Gartenhaus	138	10	0	0	0	0	3	0
4*0086	Schwerer Diebstahl in/aus einer Kirche	15	0	0	0	0	0	0	0
4*0096	Schwerer Diebstahl von Buntmetall	137	3	0	0	0	0	2	0
400100	Schwerer Diebstahl von Kraftwagen	171	49	0	0	1	2	1	0
400200	Schwerer Diebstahl von Mopeds und Krafträdern	133	1	0	0	0	0	0	0
400300	Schwerer Diebstahl von Fahrrädern	249	16	0	0	0	0	2	0
400400	Schwerer Diebstahl von Schusswaffen	4	0	0	0	0	0	0	0
400500	Schwerer Diebstahl von unbaren Zahlungsmitteln	5	0	0	0	0	0	0	0
400700	Schwerer Diebstahl von/aus Automaten	102	9	0	0	0	0	1	0
405*00	Diebstahl unter erschwerenden Umständen in/aus Banken, Sparkassen, Postfilialen und -agenturen und dgl.	9	1	0	0	0	0	0	0
405000	Schwerer Diebstahl in/aus Banken, Sparkassen, Postfilialen und -agenturen und dgl.	9	1	0	0	0	0	0	0
405000	Schwerer Diebstahl in/aus Banken, Sparkassen, Postfilialen und -agenturen	9	1	0	0	0	0	0	0
410*00	Diebstahl unter erschwerenden Umständen in/aus Dienst-, Büro-, Fabrikations-, Werkstatt- und Lagerräumen	468	49	0	0	1	4	7	0
410000	Schwerer Diebstahl in/aus Dienst-, Büro-, Fabrikations-, Werkstatt- und Lagerräumen	452	47	0	0	1	4	7	0
410100	Bes. schw. Fall des Diebstahls in/aus Dienst-, Büro-, Fabrikations-, Werkstatt- und Lagerräumen von Kraftwagen	8	5	0	0	0	0	3	0

Schlüssel der Tat	Straftat	Täter insgesamt pro Delikt	Nicht-deutsche Täter pro Delikt	144 Mazedonien,eh emalige jugoslawische Rep.	252 Marokko	121 Albanien	169 Belarus	439 Iran, Islamische Republik	475 Syrien, Arabische Republik
345*00	Diebstahl ohne erschwerende Umstände in/aus überwiegend unbezogenen Neu- und Rohbauten, Baubuden und Baustellen	47	0	0	0	0	0	0	0
350*00	Diebstahl ohne erschwerende Umstände in/aus Kraftfahrzeugen	162	11	0	0	0	0	0	0
355000	Einfacher Diebstahl an Kraftfahrzeugen	138	6	0	0	0	0	0	0
355000	Einfacher Diebstahl an Kraftfahrzeugen, Achtung entspricht dem 6steller 355080	138	6	0	0	0	0	0	0
4**00	Diebstahl unter erschwerenden Umständen §§ 243-244a StGB	2799	256	2	1	2	4	0	0
4**100	Diebstahl unter erschwerenden Umständen von Kraftwagen	179	54	1	0	1	0	0	0
4**200	Diebstahl unter erschwerenden Umständen von Mopeds und Krafträdern	140	1	0	0	0	0	0	0
4**300	Diebstahl unter erschwerenden Umständen von Fahrrädern	295	18	0	0	0	0	0	0
4**400	Diebstahl unter erschwerenden Umständen von Schusswaffen	10	0	0	0	0	0	0	0
4**500	Diebstahl unter erschwerenden Umständen von unbaren Zahlungsmitteln	33	3	0	0	0	0	0	0
4**700	Diebstahl unter erschwerenden Umständen von/aus Automaten	112	11	0	0	0	0	0	0
400000	Sonstiger schwerer Diebstahl §§ 243 - 244a StGB	1179	77	0	1	0	1	0	0
4*0081	Schwerer Diebstahl in/aus Wochenend- und Gartenhaus	138	10	0	1	0	0	0	0
4*0086	Schwerer Diebstahl in/aus einer Kirche	15	0	0	0	0	0	0	0
4*0096	Schwerer Diebstahl von Buntmetall	137	3	0	0	0	0	0	0
400100	Schwerer Diebstahl von Kraftwagen	171	49	1	0	1	0	0	0
400200	Schwerer Diebstahl von Mopeds und Krafträdern	133	1	0	0	0	0	0	0
400300	Schwerer Diebstahl von Fahrrädern	249	16	0	0	0	0	0	0
400400	Schwerer Diebstahl von Schusswaffen	4	0	0	0	0	0	0	0
400500	Schwerer Diebstahl von unbaren Zahlungsmitteln	5	0	0	0	0	0	0	0
400700	Schwerer Diebstahl von/aus Automaten	102	9	0	0	0	0	0	0
405*00	Diebstahl unter erschwerenden Umständen in/aus Banken, Sparkassen, Postfilialen und -agenturen und dgl.	9	1	0	0	0	0	0	0
405000	Schwerer Diebstahl in/aus Banken, Sparkassen, Postfilialen und -agenturen und dgl.	9	1	0	0	0	0	0	0
405000	Schwerer Diebstahl in/aus Banken, Sparkassen, Postfilialen und -agenturen	9	1	0	0	0	0	0	0
410*00	Diebstahl unter erschwerenden Umständen in/aus Dienst-, Büro-, Fabrikations-, Werkstatt- und Lagerräumen	468	49	0	0	0	1	0	0
410000	Schwerer Diebstahl in/aus Dienst-, Büro-, Fabrikations-, Werkstatt- und Lagerräumen	452	47	0	0	0	1	0	0
410100	Bes. schw. Fall des Diebstahls in/aus Dienst-, Büro-, Fabrikations-, Werkstatt- und Lagerräumen von Kraftwagen	8	5	0	0	0	0	0	0

Schlüssel der Tat	Straftat	Täter insgesamt pro Delikt	Nicht-deutsche Täter pro Delikt	368 Vereinigte Staaten von Amerika (USA)	124 Belgien	168 Verein. Königreich Großbrit./Nordirland	232 Nigeria	130 Kroatien	476 Thailand
345*00	Diebstahl ohne erschwerende Umstände in/aus überwiegend unbezogenen Neu- und Rohbauten, Neubuden und Baustellen	47	0	0	0	0	0	0	0
350*00	Diebstahl ohne erschwerende Umstände in/aus Kraftfahrzeugen	162	11	0	0	0	0	0	0
355000	Einfacher Diebstahl an Kraftfahrzeugen	138	6	0	0	0	0	0	0
355000	Einfacher Diebstahl an Kraftfahrzeugen, Achtung entspricht dem 6steller 355080	138	6	0	0	0	0	0	0
4**00	Diebstahl unter erschwerenden Umständen §§ 243-244a StGB	2799	256	0	1	0	0	2	2
4**100	Diebstahl unter erschwerenden Umständen von Kraftwagen	179	54	0	0	0	0	0	0
4**200	Diebstahl unter erschwerenden Umständen von Mopeds und Krafträdern	140	1	0	0	0	0	0	0
4**300	Diebstahl unter erschwerenden Umständen von Fahrrädern	295	18	0	0	0	0	0	0
4**400	Diebstahl unter erschwerenden Umständen von Schusswaffen	10	0	0	0	0	0	0	0
4**500	Diebstahl unter erschwerenden Umständen von unbaren Zahlungsmitteln	33	3	0	0	0	0	0	0
4**700	Diebstahl unter erschwerenden Umständen von/aus Automaten	112	11	0	0	0	0	0	0
400000	Sonstiger schwerer Diebstahl §§ 243 - 244a StGB	1179	77	0	0	0	0	1	0
4*0081	Schwerer Diebstahl in/aus Wochenend- und Gartenhaus	138	10	0	0	0	0	0	0
4*0086	Schwerer Diebstahl in/aus einer Kirche	15	0	0	0	0	0	0	0
4*0096	Schwerer Diebstahl von Buntmetall	137	3	0	0	0	0	0	0
400100	Schwerer Diebstahl von Kraftwagen	171	49	0	0	0	0	0	0
400200	Schwerer Diebstahl von Mopeds und Krafträdern	133	1	0	0	0	0	0	0
400300	Schwerer Diebstahl von Fahrrädern	249	16	0	0	0	0	0	0
400400	Schwerer Diebstahl von Schusswaffen	4	0	0	0	0	0	0	0
400500	Schwerer Diebstahl von unbaren Zahlungsmitteln	5	0	0	0	0	0	0	0
400700	Schwerer Diebstahl von/aus Automaten	102	9	0	0	0	0	0	0
405*00	Diebstahl unter erschwerenden Umständen in/aus Banken, Sparkassen, Postfilialen und -agenturen und dgl.	9	1	0	1	0	0	0	0
405000	Schwerer Diebstahl in/aus Banken, Sparkassen, Postfilialen und -agenturen und dgl.	9	1	0	1	0	0	0	0
405000	Schwerer Diebstahl in/aus Banken, Sparkassen, Postfilialen und -agenturen	9	1	0	1	0	0	0	0
410*00	Diebstahl unter erschwerenden Umständen in/aus Dienst-, Büro-, Fabrikations-, Werkstatt- und Lagerräumen	468	49	0	0	0	0	0	1
410000	Schwerer Diebstahl in/aus Dienst-, Büro-, Fabrikations-, Werkstatt- und Lagerräumen	452	47	0	0	0	0	0	1
410100	Bes. schw. Fall des Diebstahls in/aus Dienst-, Büro-, Fabrikations-, Werkstatt- und Lagerräumen von Kraftwagen	8	5	0	0	0	0	0	0

Schlüssel der Tat	Straftat	Täter insgesamt pro Delikt	Nicht-deutsche Täter pro Delikt	153 Portugal	287 Ägypten	138 Jugoslawien (f. Nachtragsmeldung)	161 Spanien	273 Somalia	327 Brasilien
345*00	Diebstahl ohne erschwerende Umstände in/aus überwiegend unbezogenen Neu- und Rohbauten, Baubuden und Baustellen	47	0	0	0	0	0	0	0
350*00	Diebstahl ohne erschwerende Umstände in/aus Kraftfahrzeugen	162	11	0	0	0	0	0	0
355000	Einfacher Diebstahl an Kraftfahrzeugen	138	6	0	0	0	0	0	0
355000	Einfacher Diebstahl an Kraftfahrzeugen, Achtung entspricht dem 6steller 355080	138	6	0	0	0	0	0	0
4**00	Diebstahl unter erschwerenden Umständen §§ 243-244a StGB	2799	256	2	0	2	0	0	0
4**100	Diebstahl unter erschwerenden Umständen von Kraftwagen	179	54	0	0	0	0	0	0
4**200	Diebstahl unter erschwerenden Umständen von Mopeds und Krafträdern	140	1	0	0	0	0	0	0
4**300	Diebstahl unter erschwerenden Umständen von Fahrrädern	295	18	0	0	0	0	0	0
4**400	Diebstahl unter erschwerenden Umständen von Schusswaffen	10	0	0	0	0	0	0	0
4**500	Diebstahl unter erschwerenden Umständen von unbaren Zahlungsmitteln	33	3	0	0	0	0	0	0
4**700	Diebstahl unter erschwerenden Umständen von/aus Automaten	112	11	0	0	1	0	0	0
400000	Sonstiger schwerer Diebstahl §§ 243 - 244a StGB	1179	77	2	0	1	0	0	0
4*0081	Schwerer Diebstahl in/aus Wochenend- und Gartenhaus	138	10	0	0	0	0	0	0
4*0086	Schwerer Diebstahl in/aus einer Kirche	15	0	0	0	0	0	0	0
4*0096	Schwerer Diebstahl von Buntmetall	137	3	0	0	0	0	0	0
400100	Schwerer Diebstahl von Kraftwagen	171	49	0	0	0	0	0	0
400200	Schwerer Diebstahl von Mopeds und Krafträdern	133	1	0	0	0	0	0	0
400300	Schwerer Diebstahl von Fahrrädern	249	16	0	0	0	0	0	0
400400	Schwerer Diebstahl von Schusswaffen	4	0	0	0	0	0	0	0
400500	Schwerer Diebstahl von unbaren Zahlungsmitteln	5	0	0	0	0	0	0	0
400700	Schwerer Diebstahl von/aus Automaten	102	9	0	0	1	0	0	0
405*00	Diebstahl unter erschwerenden Umständen in/aus Banken, Sparkassen, Postfilialen und -agenturen und dgl.	9	1	0	0	0	0	0	0
405000	Schwerer Diebstahl in/aus Banken, Sparkassen, Postfilialen und -agenturen und dgl.	9	1	0	0	0	0	0	0
405000	Schwerer Diebstahl in/aus Banken, Sparkassen, Postfilialen und -agenturen	9	1	0	0	0	0	0	0
410*00	Diebstahl unter erschwerenden Umständen in/aus Dienst-, Büro-, Fabrikations-, Werkstatt- und Lagerräumen	468	49	0	0	0	0	0	0
410000	Schwerer Diebstahl in/aus Dienst-, Büro-, Fabrikations-, Werkstatt- und Lagerräumen	452	47	0	0	0	0	0	0
410100	Bes. schw. Fall des Diebstahls in/aus Dienst-, Büro-, Fabrikations-, Werkstatt- und Lagerräumen von Kraftwagen	8	5	0	0	0	0	0	0

Schlüssel der Tat	Straftat	Täter insgesamt pro Delikt	Nicht-deutsche Täter pro Delikt	450 Kirgisistan	272 Sierra Leone	351 Kuba	445 Jordanien	127 Estland	248 Libysch-Arabische Dschamahirija
345*00	Diebstahl ohne erschwerende Umstände in/aus überwiegend unbezogenen Neu- und Rohbauten, Baubuden und Baustellen	47	0	0	0	0	0	0	0
350*00	Diebstahl ohne erschwerende Umstände in/aus Kraftfahrzeugen	162	11	0	0	0	0	0	0
355000	Einfacher Diebstahl an Kraftfahrzeugen	138	6	0	0	0	0	0	0
355000	Einfacher Diebstahl an Kraftfahrzeugen, Achtung entspricht dem 6steller 355080	138	6	0	0	0	0	0	0
4**00	Diebstahl unter erschwerenden Umständen §§ 243-244a StGB	2799	256	0	0	2	0	2	0
4**100	Diebstahl unter erschwerenden Umständen von Kraftwagen	179	54	0	0	0	0	1	0
4**200	Diebstahl unter erschwerenden Umständen von Mopeds und Krafträdern	140	1	0	0	0	0	0	0
4**300	Diebstahl unter erschwerenden Umständen von Fahrrädern	295	18	0	0	1	0	0	0
4**400	Diebstahl unter erschwerenden Umständen von Schusswaffen	10	0	0	0	0	0	0	0
4**500	Diebstahl unter erschwerenden Umständen von unbaren Zahlungsmitteln	33	3	0	0	0	0	0	0
4**700	Diebstahl unter erschwerenden Umständen von/aus Automaten	112	11	0	0	0	0	0	0
400000	Sonstiger schwerer Diebstahl §§ 243 - 244a StGB	1179	77	0	0	1	0	0	0
4*0081	Schwerer Diebstahl in/aus Wochenend- und Gartenhaus	138	10	0	0	0	0	0	0
4*0086	Schwerer Diebstahl in/aus einer Kirche	15	0	0	0	0	0	0	0
4*0096	Schwerer Diebstahl von Buntmetall	137	3	0	0	0	0	0	0
400100	Schwerer Diebstahl von Kraftwagen	171	49	0	0	0	0	1	0
400200	Schwerer Diebstahl von Mopeds und Krafträdern	133	1	0	0	0	0	0	0
400300	Schwerer Diebstahl von Fahrrädern	249	16	0	0	1	0	0	0
400400	Schwerer Diebstahl von Schusswaffen	4	0	0	0	0	0	0	0
400500	Schwerer Diebstahl von unbaren Zahlungsmitteln	5	0	0	0	0	0	0	0
400700	Schwerer Diebstahl von/aus Automaten	102	9	0	0	0	0	0	0
405*00	Diebstahl unter erschwerenden Umständen in/aus Banken, Sparkassen, Postfilialen und -agenturen und dgl.	9	1	0	0	0	0	0	0
405000	Schwerer Diebstahl in/aus Banken, Sparkassen, Postfilialen und -agenturen und dgl.	9	1	0	0	0	0	0	0
405000	Schwerer Diebstahl in/aus Banken, Sparkassen, Postfilialen und -agenturen	9	1	0	0	0	0	0	0
410*00	Diebstahl unter erschwerenden Umständen in/aus Dienst-, Büro-, Fabrikations-, Werkstatt- und Lagerräumen	468	49	0	0	0	0	0	0
410000	Schwerer Diebstahl in/aus Dienst-, Büro-, Fabrikations-, Werkstatt- und Lagerräumen	452	47	0	0	0	0	0	0
410100	Bes. schw. Fall des Diebstahls in/aus Dienst-, Büro-, Fabrikations-, Werkstatt- und Lagerräumen von Kraftwagen	8	5	0	0	0	0	0	0

Schlüssel der Tat	Straftat	Täter insgesamt pro Delikt	Nicht-deutsche Täter pro Delikt	254 Mosambik	135 Irland	997 staatenlos	131 Slowenien	229 Benin	258 Burkina Faso
345*00	Diebstahl ohne erschwerende Umstände in/aus überwiegend unbezogenen Neu- und Rohbauten, Neubuden und Baustellen	47	0	0	0	0	0	0	0
350*00	Diebstahl ohne erschwerende Umstände in/aus Kraftfahrzeugen	162	11	0	0	0	0	0	0
355000	Einfacher Diebstahl an Kraftfahrzeugen	138	6	0	0	0	0	0	0
355000	Einfacher Diebstahl an Kraftfahrzeugen, Achtung entspricht dem 6steller 355080	138	6	0	0	0	0	0	0
4**00	Diebstahl unter erschwerenden Umständen §§ 243-244a StGB	2799	256	0	0	0	2	0	0
4**100	Diebstahl unter erschwerenden Umständen von Kraftwagen	179	54	0	0	0	0	0	0
4**200	Diebstahl unter erschwerenden Umständen von Mopeds und Krafträdern	140	1	0	0	0	0	0	0
4**300	Diebstahl unter erschwerenden Umständen von Fahrrädern	295	18	0	0	0	0	0	0
4**400	Diebstahl unter erschwerenden Umständen von Schusswaffen	10	0	0	0	0	0	0	0
4**500	Diebstahl unter erschwerenden Umständen von unbaren Zahlungsmitteln	33	3	0	0	0	0	0	0
4**700	Diebstahl unter erschwerenden Umständen von/aus Automaten	112	11	0	0	0	0	0	0
400000	Sonstiger schwerer Diebstahl §§ 243 - 244a StGB	1179	77	0	0	0	2	0	0
4*0081	Schwerer Diebstahl in/aus Wochenend- und Gartenhaus	138	10	0	0	0	0	0	0
4*0086	Schwerer Diebstahl in/aus einer Kirche	15	0	0	0	0	0	0	0
4*0096	Schwerer Diebstahl von Buntmetall	137	3	0	0	0	0	0	0
400100	Schwerer Diebstahl von Kraftwagen	171	49	0	0	0	0	0	0
400200	Schwerer Diebstahl von Mopeds und Krafträdern	133	1	0	0	0	0	0	0
400300	Schwerer Diebstahl von Fahrrädern	249	16	0	0	0	0	0	0
400400	Schwerer Diebstahl von Schusswaffen	4	0	0	0	0	0	0	0
400500	Schwerer Diebstahl von unbaren Zahlungsmitteln	5	0	0	0	0	0	0	0
400700	Schwerer Diebstahl von/aus Automaten	102	9	0	0	0	0	0	0
405*00	Diebstahl unter erschwerenden Umständen in/aus Banken, Sparkassen, Postfilialen und -agenturen und dgl.	9	1	0	0	0	0	0	0
405000	Schwerer Diebstahl in/aus Banken, Sparkassen, Postfilialen und -agenturen und dgl.	9	1	0	0	0	0	0	0
405000	Schwerer Diebstahl in/aus Banken, Sparkassen, Postfilialen und -agenturen	9	1	0	0	0	0	0	0
410*00	Diebstahl unter erschwerenden Umständen in/aus Dienst-, Büro-, Fabrikations-, Werkstatt- und Lagerräumen	468	49	0	0	0	0	0	0
410000	Schwerer Diebstahl in/aus Dienst-, Büro-, Fabrikations-, Werkstatt- und Lagerräumen	452	47	0	0	0	0	0	0
410100	Bes. schw. Fall des Diebstahls in/aus Dienst-, Büro-, Fabrikations-, Werkstatt- und Lagerräumen von Kraftwagen	8	5	0	0	0	0	0	0

Schlüssel der Tat	Straftat	Täter insgesamt pro Delikt	Nicht-deutsche Täter pro Delikt	262 Kamerun	441 Israel	469 Vereinigte Arabische Emirate	255 Niger	457 Mongolei	126 Dänemark
345*00	Diebstahl ohne erschwerende Umstände in/aus überwiegend unbezogenen Neu- und Rohbauten, Baubuden und Baustellen	47	0	0	0	0	0	0	0
350*00	Diebstahl ohne erschwerende Umstände in/aus Kraftfahrzeugen	162	11	0	0	0	0	0	0
355000	Einfacher Diebstahl an Kraftfahrzeugen	138	6	0	0	0	0	0	0
355000	Einfacher Diebstahl an Kraftfahrzeugen, Achtung entspricht dem 6steller 355080	138	6	0	0	0	0	0	0
4**00	Diebstahl unter erschwerenden Umständen §§ 243-244a StGB	2799	256	0	1	1	0	0	0
4**100	Diebstahl unter erschwerenden Umständen von Kraftwagen	179	54	0	0	0	0	0	0
4**200	Diebstahl unter erschwerenden Umständen von Mopeds und Krafträdern	140	1	0	0	0	0	0	0
4**300	Diebstahl unter erschwerenden Umständen von Fahrrädern	295	18	0	0	0	0	0	0
4**400	Diebstahl unter erschwerenden Umständen von Schusswaffen	10	0	0	0	0	0	0	0
4**500	Diebstahl unter erschwerenden Umständen von unbaren Zahlungsmitteln	33	3	0	0	0	0	0	0
4**700	Diebstahl unter erschwerenden Umständen von/aus Automaten	112	11	0	0	0	0	0	0
400000	Sonstiger schwerer Diebstahl §§ 243 - 244a StGB	1179	77	0	0	1	0	0	0
4*0081	Schwerer Diebstahl in/aus Wochenend- und Gartenhaus	138	10	0	0	0	0	0	0
4*0086	Schwerer Diebstahl in/aus einer Kirche	15	0	0	0	0	0	0	0
4*0096	Schwerer Diebstahl von Buntmetall	137	3	0	0	0	0	0	0
400100	Schwerer Diebstahl von Kraftwagen	171	49	0	0	0	0	0	0
400200	Schwerer Diebstahl von Mopeds und Krafträdern	133	1	0	0	0	0	0	0
400300	Schwerer Diebstahl von Fahrrädern	249	16	0	0	0	0	0	0
400400	Schwerer Diebstahl von Schusswaffen	4	0	0	0	0	0	0	0
400500	Schwerer Diebstahl von unbaren Zahlungsmitteln	5	0	0	0	0	0	0	0
400700	Schwerer Diebstahl von/aus Automaten	102	9	0	0	0	0	0	0
405*00	Diebstahl unter erschwerenden Umständen in/aus Banken, Sparkassen, Postfilialen und -agenturen und dgl.	9	1	0	0	0	0	0	0
405000	Schwerer Diebstahl in/aus Banken, Sparkassen, Postfilialen und -agenturen und dgl.	9	1	0	0	0	0	0	0
405000	Schwerer Diebstahl in/aus Banken, Sparkassen, Postfilialen und -agenturen	9	1	0	0	0	0	0	0
410*00	Diebstahl unter erschwerenden Umständen in/aus Dienst-, Büro-, Fabrikations-, Werkstatt- und Lagerräumen	468	49	0	0	0	0	0	0
410000	Schwerer Diebstahl in/aus Dienst-, Büro-, Fabrikations-, Werkstatt- und Lagerräumen	452	47	0	0	0	0	0	0
410100	Bes. schw. Fall des Diebstahls in/aus Dienst-, Büro-, Fabrikations-, Werkstatt- und Lagerräumen von Kraftwagen	8	5	0	0	0	0	0	0

Schlüssel der Tat	Straftat	Täter insgesamt pro Delikt	Nicht-deutsche Täter pro Delikt	149 Norwegen	243 Kenia	353 Mexiko	434 Korea (Demokratische Volksrepublik)	470 Tadschikistan	477 Usbekistan
345*00	Diebstahl ohne erschwerende Umstände in/aus überwiegend unbezogenen Neu- und Rohbauten, Baubuden und Baustellen	47	0	0	0	0	0	0	0
350*00	Diebstahl ohne erschwerende Umstände in/aus Kraftfahrzeugen	162	11	0	0	0	0	0	0
355000	Einfacher Diebstahl an Kraftfahrzeugen	138	6	0	0	0	0	0	0
355000	Einfacher Diebstahl an Kraftfahrzeugen, Achtung entspricht dem 6steller 355080	138	6	0	0	0	0	0	0
4**00	Diebstahl unter erschwerenden Umständen §§ 243-244a StGB	2799	256	1	0	0	0	1	1
4**100	Diebstahl unter erschwerenden Umständen von Kraftwagen	179	54	1	0	0	0	0	0
4**200	Diebstahl unter erschwerenden Umständen von Mopeds und Krafträdern	140	1	1	0	0	0	0	0
4**300	Diebstahl unter erschwerenden Umständen von Fahrrädern	295	18	0	0	0	0	0	0
4**400	Diebstahl unter erschwerenden Umständen von Schusswaffen	10	0	0	0	0	0	0	0
4**500	Diebstahl unter erschwerenden Umständen von unbaren Zahlungsmitteln	33	3	0	0	0	0	0	0
4**700	Diebstahl unter erschwerenden Umständen von/aus Automaten	112	11	0	0	0	0	0	0
400000	Sonstiger schwerer Diebstahl §§ 243 - 244a StGB	1179	77	1	0	0	0	0	1
4*0081	Schwerer Diebstahl in/aus Wochenend- und Gartenhaus	138	10	0	0	0	0	0	0
4*0086	Schwerer Diebstahl in/aus einer Kirche	15	0	0	0	0	0	0	0
4*0096	Schwerer Diebstahl von Buntmetall	137	3	0	0	0	0	0	0
400100	Schwerer Diebstahl von Kraftwagen	171	49	1	0	0	0	0	0
400200	Schwerer Diebstahl von Mopeds und Krafträdern	133	1	1	0	0	0	0	0
400300	Schwerer Diebstahl von Fahrrädern	249	16	0	0	0	0	0	0
400400	Schwerer Diebstahl von Schusswaffen	4	0	0	0	0	0	0	0
400500	Schwerer Diebstahl von unbaren Zahlungsmitteln	5	0	0	0	0	0	0	0
400700	Schwerer Diebstahl von/aus Automaten	102	9	0	0	0	0	0	0
405*00	Diebstahl unter erschwerenden Umständen in/aus Banken, Sparkassen, Postfilialen und -agenturen und dgl.	9	1	0	0	0	0	0	0
405000	Schwerer Diebstahl in/aus Banken, Sparkassen, Postfilialen und -agenturen und dgl.	9	1	0	0	0	0	0	0
405000	Schwerer Diebstahl in/aus Banken, Sparkassen, Postfilialen und -agenturen	9	1	0	0	0	0	0	0
410*00	Diebstahl unter erschwerenden Umständen in/aus Dienst-, Büro-, Fabrikations-, Werkstatt- und Lagerräumen	468	49	0	0	0	0	0	0
410000	Schwerer Diebstahl in/aus Dienst-, Büro-, Fabrikations-, Werkstatt- und Lagerräumen	452	47	0	0	0	0	0	0
410100	Bes. schw. Fall des Diebstahls in/aus Dienst-, Büro-, Fabrikations-, Werkstatt- und Lagerräumen von Kraftwagen	8	5	0	0	0	0	0	0



Schlüssel der Tat	Straftat	Täter insgesamt pro Delikt	Nicht-deutsche Täter pro Delikt	999 ohne Angabe	136 Island	140 Montenegro	143 Luxemburg	162 Tschechoslowakei (f. Nachtragsmeldung)	223 Angola
345*00	Diebstahl ohne erschwerende Umstände in/aus überwiegend unbezogenen Neu- und Rohbauten, Baubuden und Baustellen	47	0	0	0	0	0	0	0
350*00	Diebstahl ohne erschwerende Umstände in/aus Kraftfahrzeugen	162	11	0	0	0	0	0	0
355000	Einfacher Diebstahl an Kraftfahrzeugen	138	6	0	0	0	0	0	0
355000	Einfacher Diebstahl an Kraftfahrzeugen, Achtung entspricht dem 6steller 355080	138	6	0	0	0	0	0	0
4**00	Diebstahl unter erschwerenden Umständen §§ 243-244a StGB	2799	256	0	0	0	0	0	0
4**100	Diebstahl unter erschwerenden Umständen von Kraftwagen	179	54	0	0	0	0	0	0
4**200	Diebstahl unter erschwerenden Umständen von Mopeds und Krafträdern	140	1	0	0	0	0	0	0
4**300	Diebstahl unter erschwerenden Umständen von Fahrrädern	295	18	0	0	0	0	0	0
4**400	Diebstahl unter erschwerenden Umständen von Schusswaffen	10	0	0	0	0	0	0	0
4**500	Diebstahl unter erschwerenden Umständen von unbaren Zahlungsmitteln	33	3	0	0	0	0	0	0
4**700	Diebstahl unter erschwerenden Umständen von/aus Automaten	112	11	0	0	0	0	0	0
400000	Sonstiger schwerer Diebstahl §§ 243 - 244a StGB	1179	77	0	0	0	0	0	0
4*0081	Schwerer Diebstahl in/aus Wochenend- und Gartenhaus	138	10	0	0	0	0	0	0
4*0086	Schwerer Diebstahl in/aus einer Kirche	15	0	0	0	0	0	0	0
4*0096	Schwerer Diebstahl von Buntmetall	137	3	0	0	0	0	0	0
400100	Schwerer Diebstahl von Kraftwagen	171	49	0	0	0	0	0	0
400200	Schwerer Diebstahl von Mopeds und Krafträdern	133	1	0	0	0	0	0	0
400300	Schwerer Diebstahl von Fahrrädern	249	16	0	0	0	0	0	0
400400	Schwerer Diebstahl von Schusswaffen	4	0	0	0	0	0	0	0
400500	Schwerer Diebstahl von unbaren Zahlungsmitteln	5	0	0	0	0	0	0	0
400700	Schwerer Diebstahl von/aus Automaten	102	9	0	0	0	0	0	0
405*00	Diebstahl unter erschwerenden Umständen in/aus Banken, Sparkassen, Postfilialen und -agenturen und dgl.	9	1	0	0	0	0	0	0
405000	Schwerer Diebstahl in/aus Banken, Sparkassen, Postfilialen und -agenturen und dgl.	9	1	0	0	0	0	0	0
405000	Schwerer Diebstahl in/aus Banken, Sparkassen, Postfilialen und -agenturen	9	1	0	0	0	0	0	0
410*00	Diebstahl unter erschwerenden Umständen in/aus Dienst-, Büro-, Fabrikations-, Werkstatt- und Lagerräumen	468	49	0	0	0	0	0	0
410000	Schwerer Diebstahl in/aus Dienst-, Büro-, Fabrikations-, Werkstatt- und Lagerräumen	452	47	0	0	0	0	0	0
410100	Bes. schw. Fall des Diebstahls in/aus Dienst-, Büro-, Fabrikations-, Werkstatt- und Lagerräumen von Kraftwagen	8	5	0	0	0	0	0	0

Schlüssel der Tat	Straftat	Täter insgesamt pro Delikt	Nicht-deutsche Täter pro Delikt	247 Liberia	323 Argentinien	335 Dominikanische Republik	348 Kanada	367 Venezuela	467 Korea (Republik)
345*00	Diebstahl ohne erschwerende Umstände in/aus überwiegend unbezogenen Neu- und Rohbauten, Neubuden und Baustellen	47	0	0	0	0	0	0	0
350*00	Diebstahl ohne erschwerende Umstände in/aus Kraftfahrzeugen	162	11	0	0	0	0	0	0
355000	Einfacher Diebstahl an Kraftfahrzeugen	138	6	0	0	0	0	0	0
355000	Einfacher Diebstahl an Kraftfahrzeugen, Achtung entspricht dem 6steller 355080	138	6	0	0	0	0	0	0
4**00	Diebstahl unter erschwerenden Umständen §§ 243-244a StGB	2799	256	0	0	0	0	0	0
4**100	Diebstahl unter erschwerenden Umständen von Kraftwagen	179	54	0	0	0	0	0	0
4**200	Diebstahl unter erschwerenden Umständen von Mopeds und Krafträdern	140	1	0	0	0	0	0	0
4**300	Diebstahl unter erschwerenden Umständen von Fahrrädern	295	18	0	0	0	0	0	0
4**400	Diebstahl unter erschwerenden Umständen von Schusswaffen	10	0	0	0	0	0	0	0
4**500	Diebstahl unter erschwerenden Umständen von unbaren Zahlungsmitteln	33	3	0	0	0	0	0	0
4**700	Diebstahl unter erschwerenden Umständen von/aus Automaten	112	11	0	0	0	0	0	0
400000	Sonstiger schwerer Diebstahl §§ 243 - 244a StGB	1179	77	0	0	0	0	0	0
4*0081	Schwerer Diebstahl in/aus Wochenend- und Gartenhaus	138	10	0	0	0	0	0	0
4*0086	Schwerer Diebstahl in/aus einer Kirche	15	0	0	0	0	0	0	0
4*0096	Schwerer Diebstahl von Buntmetall	137	3	0	0	0	0	0	0
400100	Schwerer Diebstahl von Kraftwagen	171	49	0	0	0	0	0	0
400200	Schwerer Diebstahl von Mopeds und Krafträdern	133	1	0	0	0	0	0	0
400300	Schwerer Diebstahl von Fahrrädern	249	16	0	0	0	0	0	0
400400	Schwerer Diebstahl von Schusswaffen	4	0	0	0	0	0	0	0
400500	Schwerer Diebstahl von unbaren Zahlungsmitteln	5	0	0	0	0	0	0	0
400700	Schwerer Diebstahl von/aus Automaten	102	9	0	0	0	0	0	0
405*00	Diebstahl unter erschwerenden Umständen in/aus Banken, Sparkassen, Postfilialen und -agenturen und dgl.	9	1	0	0	0	0	0	0
405000	Schwerer Diebstahl in/aus Banken, Sparkassen, Postfilialen und -agenturen und dgl.	9	1	0	0	0	0	0	0
405000	Schwerer Diebstahl in/aus Banken, Sparkassen, Postfilialen und -agenturen	9	1	0	0	0	0	0	0
410*00	Diebstahl unter erschwerenden Umständen in/aus Dienst-, Büro-, Fabrikations-, Werkstatt- und Lagerräumen	468	49	0	0	0	0	0	0
410000	Schwerer Diebstahl in/aus Dienst-, Büro-, Fabrikations-, Werkstatt- und Lagerräumen	452	47	0	0	0	0	0	0
410100	Bes. schw. Fall des Diebstahls in/aus Dienst-, Büro-, Fabrikations-, Werkstatt- und Lagerräumen von Kraftwagen	8	5	0	0	0	0	0	0

Schlüssel der Tat	Straftat	Täter insgesamt pro Delikt	Nicht-deutsche Täter pro Delikt	128 Finnland	157 Schweden	231 Cote d'Ivoire (Elfenbeinküste)	237 Gambia	245 Kongo	261 Guinea
345*00	Diebstahl ohne erschwerende Umstände in/aus überwiegend unbezogenen Neu- und Rohbauten, Baubuden und Baustellen	47	0	0	0	0	0	0	0
350*00	Diebstahl ohne erschwerende Umstände in/aus Kraftfahrzeugen	162	11	0	0	0	0	0	0
355000	Einfacher Diebstahl an Kraftfahrzeugen	138	6	0	0	0	0	0	0
355000	Einfacher Diebstahl an Kraftfahrzeugen, Achtung entspricht dem 6steller 355080	138	6	0	0	0	0	0	0
4**00	Diebstahl unter erschwerenden Umständen §§ 243-244a StGB	2799	256	0	0	0	0	0	0
4**100	Diebstahl unter erschwerenden Umständen von Kraftwagen	179	54	0	0	0	0	0	0
4**200	Diebstahl unter erschwerenden Umständen von Mopeds und Krafträdern	140	1	0	0	0	0	0	0
4**300	Diebstahl unter erschwerenden Umständen von Fahrrädern	295	18	0	0	0	0	0	0
4**400	Diebstahl unter erschwerenden Umständen von Schusswaffen	10	0	0	0	0	0	0	0
4**500	Diebstahl unter erschwerenden Umständen von unbaren Zahlungsmitteln	33	3	0	0	0	0	0	0
4**700	Diebstahl unter erschwerenden Umständen von/aus Automaten	112	11	0	0	0	0	0	0
400000	Sonstiger schwerer Diebstahl §§ 243 - 244a StGB	1179	77	0	0	0	0	0	0
4*0081	Schwerer Diebstahl in/aus Wochenend- und Gartenhaus	138	10	0	0	0	0	0	0
4*0086	Schwerer Diebstahl in/aus einer Kirche	15	0	0	0	0	0	0	0
4*0096	Schwerer Diebstahl von Buntmetall	137	3	0	0	0	0	0	0
400100	Schwerer Diebstahl von Kraftwagen	171	49	0	0	0	0	0	0
400200	Schwerer Diebstahl von Mopeds und Krafträdern	133	1	0	0	0	0	0	0
400300	Schwerer Diebstahl von Fahrrädern	249	16	0	0	0	0	0	0
400400	Schwerer Diebstahl von Schusswaffen	4	0	0	0	0	0	0	0
400500	Schwerer Diebstahl von unbaren Zahlungsmitteln	5	0	0	0	0	0	0	0
400700	Schwerer Diebstahl von/aus Automaten	102	9	0	0	0	0	0	0
405*00	Diebstahl unter erschwerenden Umständen in/aus Banken, Sparkassen, Postfilialen und -agenturen und dgl.	9	1	0	0	0	0	0	0
405000	Schwerer Diebstahl in/aus Banken, Sparkassen, Postfilialen und -agenturen und dgl.	9	1	0	0	0	0	0	0
405000	Schwerer Diebstahl in/aus Banken, Sparkassen, Postfilialen und -agenturen	9	1	0	0	0	0	0	0
410*00	Diebstahl unter erschwerenden Umständen in/aus Dienst-, Büro-, Fabrikations-, Werkstatt- und Lagerräumen	468	49	0	0	0	0	0	0
410000	Schwerer Diebstahl in/aus Dienst-, Büro-, Fabrikations-, Werkstatt- und Lagerräumen	452	47	0	0	0	0	0	0
410100	Bes. schw. Fall des Diebstahls in/aus Dienst-, Büro-, Fabrikations-, Werkstatt- und Lagerräumen von Kraftwagen	8	5	0	0	0	0	0	0

Schlüssel der Tat	Straftat	Täter insgesamt pro Delikt	Nicht-deutsche Täter pro Delikt	276 Sudan	333 Dominica	334 Costa Rica	336 Ecuador	361 Peru	421 Jemen
345*00	Diebstahl ohne erschwerende Umstände in/aus überwiegend unbezogenen Neu- und Rohbauten, Neubuden und Baustellen	47	0	0	0	0	0	0	0
350*00	Diebstahl ohne erschwerende Umstände in/aus Kraftfahrzeugen	162	11	0	0	0	0	0	0
355000	Einfacher Diebstahl an Kraftfahrzeugen	138	6	0	0	0	0	0	0
355000	Einfacher Diebstahl an Kraftfahrzeugen, Achtung entspricht dem 6steller 355080	138	6	0	0	0	0	0	0
4**00	Diebstahl unter erschwerenden Umständen §§ 243-244a StGB	2799	256	0	0	0	0	0	0
4**100	Diebstahl unter erschwerenden Umständen von Kraftwagen	179	54	0	0	0	0	0	0
4**200	Diebstahl unter erschwerenden Umständen von Mopeds und Krafträdern	140	1	0	0	0	0	0	0
4**300	Diebstahl unter erschwerenden Umständen von Fahrrädern	295	18	0	0	0	0	0	0
4**400	Diebstahl unter erschwerenden Umständen von Schusswaffen	10	0	0	0	0	0	0	0
4**500	Diebstahl unter erschwerenden Umständen von unbaren Zahlungsmitteln	33	3	0	0	0	0	0	0
4**700	Diebstahl unter erschwerenden Umständen von/aus Automaten	112	11	0	0	0	0	0	0
400000	Sonstiger schwerer Diebstahl §§ 243 - 244a StGB	1179	77	0	0	0	0	0	0
4*0081	Schwerer Diebstahl in/aus Wochenend- und Gartenhaus	138	10	0	0	0	0	0	0
4*0086	Schwerer Diebstahl in/aus einer Kirche	15	0	0	0	0	0	0	0
4*0096	Schwerer Diebstahl von Buntmetall	137	3	0	0	0	0	0	0
400100	Schwerer Diebstahl von Kraftwagen	171	49	0	0	0	0	0	0
400200	Schwerer Diebstahl von Mopeds und Krafträdern	133	1	0	0	0	0	0	0
400300	Schwerer Diebstahl von Fahrrädern	249	16	0	0	0	0	0	0
400400	Schwerer Diebstahl von Schusswaffen	4	0	0	0	0	0	0	0
400500	Schwerer Diebstahl von unbaren Zahlungsmitteln	5	0	0	0	0	0	0	0
400700	Schwerer Diebstahl von/aus Automaten	102	9	0	0	0	0	0	0
405*00	Diebstahl unter erschwerenden Umständen in/aus Banken, Sparkassen, Postfilialen und -agenturen und dgl.	9	1	0	0	0	0	0	0
405000	Schwerer Diebstahl in/aus Banken, Sparkassen, Postfilialen und -agenturen und dgl.	9	1	0	0	0	0	0	0
405000	Schwerer Diebstahl in/aus Banken, Sparkassen, Postfilialen und -agenturen	9	1	0	0	0	0	0	0
410*00	Diebstahl unter erschwerenden Umständen in/aus Dienst-, Büro-, Fabrikations-, Werkstatt- und Lagerräumen	468	49	0	0	0	0	0	0
410000	Schwerer Diebstahl in/aus Dienst-, Büro-, Fabrikations-, Werkstatt- und Lagerräumen	452	47	0	0	0	0	0	0
410100	Bes. schw. Fall des Diebstahls in/aus Dienst-, Büro-, Fabrikations-, Werkstatt- und Lagerräumen von Kraftwagen	8	5	0	0	0	0	0	0

Schlüssel der Tat	Straftat	Täter insgesamt pro Delikt	Nicht-deutsche Täter pro Delikt	437 Indonesien	448 Kuwait	471 Turkmenistan	141 Liechtenstein	147 Monaco	159 Sowjetunion (f. Nachtragsmeld.)
345*00	Diebstahl ohne erschwerende Umstände in/aus überwiegend unbezogenen Neu- und Rohbauten, Baubuden und Baustellen	47	0	0	0	0	0	0	0
350*00	Diebstahl ohne erschwerende Umstände in/aus Kraftfahrzeugen	162	11	0	0	0	0	0	0
355000	Einfacher Diebstahl an Kraftfahrzeugen	138	6	0	0	0	0	0	0
355000	Einfacher Diebstahl an Kraftfahrzeugen, Achtung entspricht dem 6steller 355080	138	6	0	0	0	0	0	0
4**00	Diebstahl unter erschwerenden Umständen §§ 243-244a StGB	2799	256	0	0	0	1	0	0
4**100	Diebstahl unter erschwerenden Umständen von Kraftwagen	179	54	0	0	0	0	0	0
4**200	Diebstahl unter erschwerenden Umständen von Mopeds und Krafträdern	140	1	0	0	0	0	0	0
4**300	Diebstahl unter erschwerenden Umständen von Fahrrädern	295	18	0	0	0	0	0	0
4**400	Diebstahl unter erschwerenden Umständen von Schusswaffen	10	0	0	0	0	0	0	0
4**500	Diebstahl unter erschwerenden Umständen von unbaren Zahlungsmitteln	33	3	0	0	0	0	0	0
4**700	Diebstahl unter erschwerenden Umständen von/aus Automaten	112	11	0	0	0	0	0	0
400000	Sonstiger schwerer Diebstahl §§ 243 - 244a StGB	1179	77	0	0	0	0	0	0
4*0081	Schwerer Diebstahl in/aus Wochenend- und Gartenhaus	138	10	0	0	0	0	0	0
4*0086	Schwerer Diebstahl in/aus einer Kirche	15	0	0	0	0	0	0	0
4*0096	Schwerer Diebstahl von Buntmetall	137	3	0	0	0	0	0	0
400100	Schwerer Diebstahl von Kraftwagen	171	49	0	0	0	0	0	0
400200	Schwerer Diebstahl von Mopeds und Krafträdern	133	1	0	0	0	0	0	0
400300	Schwerer Diebstahl von Fahrrädern	249	16	0	0	0	0	0	0
400400	Schwerer Diebstahl von Schusswaffen	4	0	0	0	0	0	0	0
400500	Schwerer Diebstahl von unbaren Zahlungsmitteln	5	0	0	0	0	0	0	0
400700	Schwerer Diebstahl von/aus Automaten	102	9	0	0	0	0	0	0
405*00	Diebstahl unter erschwerenden Umständen in/aus Banken, Sparkassen, Postfilialen und -agenturen und dgl.	9	1	0	0	0	0	0	0
405000	Schwerer Diebstahl in/aus Banken, Sparkassen, Postfilialen und -agenturen und dgl.	9	1	0	0	0	0	0	0
405000	Schwerer Diebstahl in/aus Banken, Sparkassen, Postfilialen und -agenturen	9	1	0	0	0	0	0	0
410*00	Diebstahl unter erschwerenden Umständen in/aus Dienst-, Büro-, Fabrikations-, Werkstatt- und Lagerräumen	468	49	0	0	0	0	0	0
410000	Schwerer Diebstahl in/aus Dienst-, Büro-, Fabrikations-, Werkstatt- und Lagerräumen	452	47	0	0	0	0	0	0
410100	Bes. schw. Fall des Diebstahls in/aus Dienst-, Büro-, Fabrikations-, Werkstatt- und Lagerräumen von Kraftwagen	8	5	0	0	0	0	0	0

Schlüssel der Tat	Straftat	Täter insgesamt pro Delikt	Nicht-deutsche Täter pro Delikt	224 Eritrea	238 Ghana	244 Komoren	256 Malawi	259 Guinea-Bissau	263 Südafrika
345*00	Diebstahl ohne erschwerende Umstände in/aus überwiegend unbezogenen Neu- und Rohbauten, Baubuden und Baustellen	47	0	0	0	0	0	0	0
350*00	Diebstahl ohne erschwerende Umstände in/aus Kraftfahrzeugen	162	11	0	0	0	0	0	0
355000	Einfacher Diebstahl an Kraftfahrzeugen	138	6	0	0	0	0	0	0
355000	Einfacher Diebstahl an Kraftfahrzeugen, Achtung entspricht dem 6steller 355080	138	6	0	0	0	0	0	0
4**00	Diebstahl unter erschwerenden Umständen §§ 243-244a StGB	2799	256	0	0	0	0	0	0
4**100	Diebstahl unter erschwerenden Umständen von Kraftwagen	179	54	0	0	0	0	0	0
4**200	Diebstahl unter erschwerenden Umständen von Mopeds und Krafträdern	140	1	0	0	0	0	0	0
4**300	Diebstahl unter erschwerenden Umständen von Fahrrädern	295	18	0	0	0	0	0	0
4**400	Diebstahl unter erschwerenden Umständen von Schusswaffen	10	0	0	0	0	0	0	0
4**500	Diebstahl unter erschwerenden Umständen von unbaren Zahlungsmitteln	33	3	0	0	0	0	0	0
4**700	Diebstahl unter erschwerenden Umständen von/aus Automaten	112	11	0	0	0	0	0	0
400000	Sonstiger schwerer Diebstahl §§ 243 - 244a StGB	1179	77	0	0	0	0	0	0
4*0081	Schwerer Diebstahl in/aus Wochenend- und Gartenhaus	138	10	0	0	0	0	0	0
4*0086	Schwerer Diebstahl in/aus einer Kirche	15	0	0	0	0	0	0	0
4*0096	Schwerer Diebstahl von Buntmetall	137	3	0	0	0	0	0	0
400100	Schwerer Diebstahl von Kraftwagen	171	49	0	0	0	0	0	0
400200	Schwerer Diebstahl von Mopeds und Krafträdern	133	1	0	0	0	0	0	0
400300	Schwerer Diebstahl von Fahrrädern	249	16	0	0	0	0	0	0
400400	Schwerer Diebstahl von Schusswaffen	4	0	0	0	0	0	0	0
400500	Schwerer Diebstahl von unbaren Zahlungsmitteln	5	0	0	0	0	0	0	0
400700	Schwerer Diebstahl von/aus Automaten	102	9	0	0	0	0	0	0
405*00	Diebstahl unter erschwerenden Umständen in/aus Banken, Sparkassen, Postfilialen und -agenturen und dgl.	9	1	0	0	0	0	0	0
405000	Schwerer Diebstahl in/aus Banken, Sparkassen, Postfilialen und -agenturen und dgl.	9	1	0	0	0	0	0	0
405000	Schwerer Diebstahl in/aus Banken, Sparkassen, Postfilialen und -agenturen	9	1	0	0	0	0	0	0
410*00	Diebstahl unter erschwerenden Umständen in/aus Dienst-, Büro-, Fabrikations-, Werkstatt- und Lagerräumen	468	49	0	0	0	0	0	0
410000	Schwerer Diebstahl in/aus Dienst-, Büro-, Fabrikations-, Werkstatt- und Lagerräumen	452	47	0	0	0	0	0	0
410100	Bes. schw. Fall des Diebstahls in/aus Dienst-, Büro-, Fabrikations-, Werkstatt- und Lagerräumen von Kraftwagen	8	5	0	0	0	0	0	0

Schlüssel der Tat	Straftat	Täter insgesamt pro Delikt	Nicht-deutsche Täter pro Delikt	265 Ruanda	269 Senegal	284 Tschad	291 Burundi	346 Haiti	371 Trinidad und Tobago
345*00	Diebstahl ohne erschwerende Umstände in/aus überwiegend unbezogenen Neu- und Rohbauten, Baubuden und Baustellen	47	0	0	0	0	0	0	0
350*00	Diebstahl ohne erschwerende Umstände in/aus Kraftfahrzeugen	162	11	0	0	0	0	0	0
355000	Einfacher Diebstahl an Kraftfahrzeugen	138	6	0	0	0	0	0	0
355000	Einfacher Diebstahl an Kraftfahrzeugen, Achtung entspricht dem 6steller 355080	138	6	0	0	0	0	0	0
4**00	Diebstahl unter erschwerenden Umständen §§ 243-244a StGB	2799	256	0	0	0	0	0	0
4**100	Diebstahl unter erschwerenden Umständen von Kraftwagen	179	54	0	0	0	0	0	0
4**200	Diebstahl unter erschwerenden Umständen von Mopeds und Krafträdern	140	1	0	0	0	0	0	0
4**300	Diebstahl unter erschwerenden Umständen von Fahrrädern	295	18	0	0	0	0	0	0
4**400	Diebstahl unter erschwerenden Umständen von Schusswaffen	10	0	0	0	0	0	0	0
4**500	Diebstahl unter erschwerenden Umständen von unbaren Zahlungsmitteln	33	3	0	0	0	0	0	0
4**700	Diebstahl unter erschwerenden Umständen von/aus Automaten	112	11	0	0	0	0	0	0
400000	Sonstiger schwerer Diebstahl §§ 243 - 244a StGB	1179	77	0	0	0	0	0	0
4*0081	Schwerer Diebstahl in/aus Wochenend- und Gartenhaus	138	10	0	0	0	0	0	0
4*0086	Schwerer Diebstahl in/aus einer Kirche	15	0	0	0	0	0	0	0
4*0096	Schwerer Diebstahl von Buntmetall	137	3	0	0	0	0	0	0
400100	Schwerer Diebstahl von Kraftwagen	171	49	0	0	0	0	0	0
400200	Schwerer Diebstahl von Mopeds und Krafträdern	133	1	0	0	0	0	0	0
400300	Schwerer Diebstahl von Fahrrädern	249	16	0	0	0	0	0	0
400400	Schwerer Diebstahl von Schusswaffen	4	0	0	0	0	0	0	0
400500	Schwerer Diebstahl von unbaren Zahlungsmitteln	5	0	0	0	0	0	0	0
400700	Schwerer Diebstahl von/aus Automaten	102	9	0	0	0	0	0	0
405*00	Diebstahl unter erschwerenden Umständen in/aus Banken, Sparkassen, Postfilialen und -agenturen und dgl.	9	1	0	0	0	0	0	0
405000	Schwerer Diebstahl in/aus Banken, Sparkassen, Postfilialen und -agenturen und dgl.	9	1	0	0	0	0	0	0
405000	Schwerer Diebstahl in/aus Banken, Sparkassen, Postfilialen und -agenturen	9	1	0	0	0	0	0	0
410*00	Diebstahl unter erschwerenden Umständen in/aus Dienst-, Büro-, Fabrikations-, Werkstatt- und Lagerräumen	468	49	0	0	0	0	0	0
410000	Schwerer Diebstahl in/aus Dienst-, Büro-, Fabrikations-, Werkstatt- und Lagerräumen	452	47	0	0	0	0	0	0
410100	Bes. schw. Fall des Diebstahls in/aus Dienst-, Büro-, Fabrikations-, Werkstatt- und Lagerräumen von Kraftwagen	8	5	0	0	0	0	0	0

Schlüssel der Tat	Straftat	Täter insgesamt pro Delikt	Nicht-deutsche Täter pro Delikt	427 Myanmar	446 Kambodscha	460 Bangladesch	465 Taiwan	474 Singapur	523 Australien
345*00	Diebstahl ohne erschwerende Umstände in/aus überwiegend unbezogenen Neu- und Rohbauten, Baubuden und Baustellen	47	0	0	0	0	0	0	0
350*00	Diebstahl ohne erschwerende Umstände in/aus Kraftfahrzeugen	162	11	0	0	0	0	0	0
355000	Einfacher Diebstahl an Kraftfahrzeugen	138	6	0	0	0	0	0	0
355000	Einfacher Diebstahl an Kraftfahrzeugen, Achtung entspricht dem 6steller 355080	138	6	0	0	0	0	0	0
4**00	Diebstahl unter erschwerenden Umständen §§ 243-244a StGB	2799	256	0	0	0	0	0	0
4**100	Diebstahl unter erschwerenden Umständen von Kraftwagen	179	54	0	0	0	0	0	0
4**200	Diebstahl unter erschwerenden Umständen von Mopeds und Krafträdern	140	1	0	0	0	0	0	0
4**300	Diebstahl unter erschwerenden Umständen von Fahrrädern	295	18	0	0	0	0	0	0
4**400	Diebstahl unter erschwerenden Umständen von Schusswaffen	10	0	0	0	0	0	0	0
4**500	Diebstahl unter erschwerenden Umständen von unbaren Zahlungsmitteln	33	3	0	0	0	0	0	0
4**700	Diebstahl unter erschwerenden Umständen von/aus Automaten	112	11	0	0	0	0	0	0
400000	Sonstiger schwerer Diebstahl §§ 243 - 244a StGB	1179	77	0	0	0	0	0	0
4*0081	Schwerer Diebstahl in/aus Wochenend- und Gartenhaus	138	10	0	0	0	0	0	0
4*0086	Schwerer Diebstahl in/aus einer Kirche	15	0	0	0	0	0	0	0
4*0096	Schwerer Diebstahl von Buntmetall	137	3	0	0	0	0	0	0
400100	Schwerer Diebstahl von Kraftwagen	171	49	0	0	0	0	0	0
400200	Schwerer Diebstahl von Mopeds und Krafträdern	133	1	0	0	0	0	0	0
400300	Schwerer Diebstahl von Fahrrädern	249	16	0	0	0	0	0	0
400400	Schwerer Diebstahl von Schusswaffen	4	0	0	0	0	0	0	0
400500	Schwerer Diebstahl von unbaren Zahlungsmitteln	5	0	0	0	0	0	0	0
400700	Schwerer Diebstahl von/aus Automaten	102	9	0	0	0	0	0	0
405*00	Diebstahl unter erschwerenden Umständen in/aus Banken, Sparkassen, Postfilialen und -agenturen und dgl.	9	1	0	0	0	0	0	0
405000	Schwerer Diebstahl in/aus Banken, Sparkassen, Postfilialen und -agenturen und dgl.	9	1	0	0	0	0	0	0
405000	Schwerer Diebstahl in/aus Banken, Sparkassen, Postfilialen und -agenturen	9	1	0	0	0	0	0	0
410*00	Diebstahl unter erschwerenden Umständen in/aus Dienst-, Büro-, Fabrikations-, Werkstatt- und Lagerräumen	468	49	0	0	0	0	0	0
410000	Schwerer Diebstahl in/aus Dienst-, Büro-, Fabrikations-, Werkstatt- und Lagerräumen	452	47	0	0	0	0	0	0
410100	Bes. schw. Fall des Diebstahls in/aus Dienst-, Büro-, Fabrikations-, Werkstatt- und Lagerräumen von Kraftwagen	8	5	0	0	0	0	0	0



Schlüssel der Tat	Straftat	Täter insgesamt pro Delikt	Nicht-deutsche Täter pro Delikt	541 Tonga	337 El Salvador	242 Kap Verde	332 Chile
345*00	Diebstahl ohne erschwerende Umstände in/aus überwiegend unbezogenen Neu- und Rohbauten, Baubuden und Baustellen	47	0	0	0	0	0
350*00	Diebstahl ohne erschwerende Umstände in/aus Kraftfahrzeugen	162	11	0	0	0	0
355000	Einfacher Diebstahl an Kraftfahrzeugen	138	6	0	0	0	0
355000	Einfacher Diebstahl an Kraftfahrzeugen, Achtung entspricht dem 6steller 355080	138	6	0	0	0	0
4***00	Diebstahl unter erschwerenden Umständen §§ 243-244a StGB	2799	256	0	0	0	0
4**100	Diebstahl unter erschwerenden Umständen von Kraftwagen	179	54	0	0	0	0
4**200	Diebstahl unter erschwerenden Umständen von Mopeds und Krafträdern	140	1	0	0	0	0
4**300	Diebstahl unter erschwerenden Umständen von Fahrrädern	295	18	0	0	0	0
4**400	Diebstahl unter erschwerenden Umständen von Schusswaffen	10	0	0	0	0	0
4**500	Diebstahl unter erschwerenden Umständen von unbaren Zahlungsmitteln	33	3	0	0	0	0
4**700	Diebstahl unter erschwerenden Umständen von/aus Automaten	112	11	0	0	0	0
400000	Sonstiger schwerer Diebstahl §§ 243 - 244a StGB	1179	77	0	0	0	0
4*0081	Schwerer Diebstahl in/aus Wochenend- und Gartenhaus	138	10	0	0	0	0
4*0086	Schwerer Diebstahl in/aus einer Kirche	15	0	0	0	0	0
4*0096	Schwerer Diebstahl von Buntmetall	137	3	0	0	0	0
400100	Schwerer Diebstahl von Kraftwagen	171	49	0	0	0	0
400200	Schwerer Diebstahl von Mopeds und Krafträdern	133	1	0	0	0	0
400300	Schwerer Diebstahl von Fahrrädern	249	16	0	0	0	0
400400	Schwerer Diebstahl von Schusswaffen	4	0	0	0	0	0
400500	Schwerer Diebstahl von unbaren Zahlungsmitteln	5	0	0	0	0	0
400700	Schwerer Diebstahl von/aus Automaten	102	9	0	0	0	0
405*00	Diebstahl unter erschwerenden Umständen in/aus Banken, Sparkassen, Postfilialen und -agenturen und dgl.	9	1	0	0	0	0
405000	Schwerer Diebstahl in/aus Banken, Sparkassen, Postfilialen und -agenturen und dgl.	9	1	0	0	0	0
405000	Schwerer Diebstahl in/aus Banken, Sparkassen, Postfilialen und -agenturen	9	1	0	0	0	0
410*00	Diebstahl unter erschwerenden Umständen in/aus Dienst-, Büro-, Fabrikations-, Werkstatt- und Lagerräumen	468	49	0	0	0	0
410000	Schwerer Diebstahl in/aus Dienst-, Büro-, Fabrikations-, Werkstatt- und Lagerräumen	452	47	0	0	0	0
410100	Bes. schw. Fall des Diebstahls in/aus Dienst-, Büro-, Fabrikations-, Werkstatt- und Lagerräumen von Kraftwagen	8	5	0	0	0	0

Schlüssel der Tat	Straftat	Täter insgesamt pro Delikt	Nicht-deutsche Täter pro Delikt	000 Deutschland	163 Türkei	152 Polen	160 Russische Föderation	154 Rumänien	170 Serbien
410200	Bes. schw. Fall des Diebstahls in/aus Dienst-/Büro-/Fabrikat.-/Werkst.-/Lagerräumen von Mopeds und Krafträdern	10	0	10	0	0	0	0	0
410300	Bes. schw. Fall des Diebstahls in/aus Dienst-, Büro-, Fabrikations-, Werkstatt- und Lagerräumen von Fahrrädern	2	0	2	0	0	0	0	0
410400	Bes. schw. Fall des Diebstahls in/aus Dienst-, Büro-, Fabrikations-, Werkstatt- und Lagerräumen von Schusswaffen	2	0	2	0	0	0	0	0
410500	Bes. schw. Fall des Diebstahls in/aus Dienst-/Büro-/Fabrikations-/Werkst.- u. Lagerräumen von unbaren Zahlungsmitteln	4	0	4	0	0	0	0	0
410700	Bes. schw. Fall des Diebstahls in/aus Dienst-, Büro-, Fabrikations-, Werkstatt- und Lagerräumen von/aus Automaten	3	0	3	0	0	0	0	0
415*00	Diebstahl unter erschwerenden Umständen in/aus Gaststätten, Kantinen, Hotels und Pensionen	132	9	123	0	1	1	1	0
415000	Bes. schw. Fall des Diebstahls in/aus Gaststätten, Kantinen, Hotels und Pensionen	123	5	118	0	1	1	0	0
415500	Bes. schw. Fall des Diebstahls in/aus Gaststätten, Kantinen, Hotels und Pensionen von unbaren Zahlungsmitteln	7	2	5	0	0	0	0	0
415700	Bes. schw. Fall des Diebstahls in/aus Gaststätten, Kantinen, Hotels und Pensionen von/aus Automaten	9	2	7	0	0	0	1	0
425*00	Besonders schwerer Fall des Diebstahls in/aus Warenhäusern, Verkaufsräumen, Selbstbedienungsläden	299	42	480	0	7	4	2	0
425*00	Schwerer Diebstahl in/aus Kiosken, Warenhäusern, Verkaufsräumen, Selbstbedienungsläden, Schaufenstern, Schaukästen und Vitrinen	299	42	257	0	5	2	2	0
425000	Besonders schwerer Fall des Diebstahls in/aus Kiosken, Warenhäusern, Verkaufsräumen, Selbstbedienungsläden	248	25	223	0	2	2	0	0
425300	Bes. schw. Fall des Diebstahls in/aus Warenhäusern, Verkaufsräumen, SB-Läden von Fahrrädern	9	1	8	0	0	0	0	0
425400	Bes. schw. Fall des Diebstahls in/aus Warenhäusern, Verkaufsräumen, SB-Läden von Schusswaffen	1	0	1	0	0	0	0	0
425500	Bes. schw. Fall des Diebstahls in/aus Warenhäusern, Verkaufsräumen, SB-Läden von unbaren Zahlungsmitteln	2	0	2	0	0	0	0	0
426*00	Besonders schwerer Fall des Ladendiebstahls	47	16	62	0	6	0	4	0
435*00	Wohnungseinbruchdiebstahl § 244 Abs. 1 Nr. 3 StGB	332	19	313	1	0	1	1	1
436*00	Tageswohnungseinbruch	32	3	29	0	0	0	0	0
440*00	Besonders schwerer Fall des Diebstahls in/aus Boden-, Kellerräumen, Waschküchen	154	4	268	0	0	1	0	0
440300	Bes. schw. Fall des Diebstahls in/aus Boden-, Kellerräumen, Waschküchen von Fahrrädern	40	2	38	0	0	1	0	0
445*00	Besonders schwerer Fall des Diebstahls in/aus überwiegend unbezogenen Neu- und Rohbauten, Baubuden und Baustellen	55	1	108	0	0	0	0	1
445100	Besonders schwerer Fall des Diebstahls in/aus überwiegend unbezogenen Neu- und Rohbauten, Baubuden und Baustellen von Kraftwagen	1	0	1	0	0	0	0	0
445500	Besonders schwerer Fall des Diebstahls in/aus überwiegend unbezogenen Neu- und Rohbauten, Baubuden und Baustellen von unbaren Zahlungsmitteln	1	1	0	0	0	0	0	1
450*00	Besonders schwerer Fall des Diebstahls in/aus Kraftfahrzeugen	219	40	356	0	20	6	6	2
450500	Besonders schwerer Fall des Diebstahls in/aus Kraftfahrzeugen von unbaren Zahlungsmitteln	3	0	3	0	0	0	0	0

Schlüssel der Tat	Straftat	Täter insgesamt pro Delikt	Nicht-deutsche Täter pro Delikt	438 Irak	432 Vietnam	425 Aserbaidschan	998 ungeklärt	166 Ukraine	436 Indien
410200	Bes. schw. Fall des Diebstahls in/aus Dienst-/Büro-/Fabrikat.-/Werkst.-/Lagerräumen von Mopeds und Krafträdern	10	0	0	0	0	0	0	0
410300	Bes. schw. Fall des Diebstahls in/aus Dienst-, Büro-, Fabrikations-, Werkstatt- und Lagerräumen von Fahrrädern	2	0	0	0	0	0	0	0
410400	Bes. schw. Fall des Diebstahls in/aus Dienst-, Büro-, Fabrikations-, Werkstatt- und Lagerräumen von Schusswaffen	2	0	0	0	0	0	0	0
410500	Bes. schw. Fall des Diebstahls in/aus Dienst-/Büro-/Fabrikations-/Werkst.- u. Lagerräumen von unbaren Zahlungsmitteln	4	0	0	0	0	0	0	0
410700	Bes. schw. Fall des Diebstahls in/aus Dienst-, Büro-, Fabrikations-, Werkstatt- und Lagerräumen von/aus Automaten	3	0	0	0	0	0	0	0
415*00	Diebstahl unter erschwerenden Umständen in/aus Gaststätten, Kantinen, Hotels und Pensionen	132	9	0	0	0	0	0	0
415000	Bes. schw. Fall des Diebstahls in/aus Gaststätten, Kantinen, Hotels und Pensionen	123	5	0	0	0	0	0	0
415500	Bes. schw. Fall des Diebstahls in/aus Gaststätten, Kantinen, Hotels und Pensionen von unbaren Zahlungsmitteln	7	2	0	0	0	0	0	0
415700	Bes. schw. Fall des Diebstahls in/aus Gaststätten, Kantinen, Hotels und Pensionen von/aus Automaten	9	2	0	0	0	0	0	0
425*00	Besonders schwerer Fall des Diebstahls in/aus Warenhäusern, Verkaufsräumen, Selbstbedienungsläden	299	42	6	2	0	0	5	0
425*00	Schwerer Diebstahl in/aus Kiosken, Warenhäusern, Verkaufsräumen, Selbstbedienungsläden, Schaufenstern, Schaukästen und Vitrinen	299	42	4	2	0	0	3	0
425000	Besonders schwerer Fall des Diebstahls in/aus Kiosken, Warenhäusern, Verkaufsräumen, Selbstbedienungsläden	248	25	2	0	0	0	2	0
425300	Bes. schw. Fall des Diebstahls in/aus Warenhäusern, Verkaufsräumen, SB-Läden von Fahrrädern	9	1	1	0	0	0	0	0
425400	Bes. schw. Fall des Diebstahls in/aus Warenhäusern, Verkaufsräumen, SB-Läden von Schusswaffen	1	0	0	0	0	0	0	0
425500	Bes. schw. Fall des Diebstahls in/aus Warenhäusern, Verkaufsräumen, SB-Läden von unbaren Zahlungsmitteln	2	0	0	0	0	0	0	0
426*00	Besonders schwerer Fall des Ladendiebstahls	47	16	2	4	0	0	2	0
435*00	Wohnungseinbruchdiebstahl § 244 Abs. 1 Nr. 3 StGB	332	19	1	0	1	0	1	0
436*00	Tageswohnungseinbruch	32	3	0	0	0	0	1	0
440*00	Besonders schwerer Fall des Diebstahls in/aus Boden-, Kellerräumen, Waschküchen	154	4	0	0	0	0	2	0
440300	Bes. schw. Fall des Diebstahls in/aus Boden-, Kellerräumen, Waschküchen von Fahrrädern	40	2	0	0	0	0	0	0
445*00	Besonders schwerer Fall des Diebstahls in/aus überwiegend unbezogenen Neu- und Rohbauten, Baubuden und Baustellen	55	1	0	0	0	0	0	0
445100	Besonders schwerer Fall des Diebstahls in/aus überwiegend unbezogenen Neu- und Rohbauten, Baubuden und Baustellen von Kraftwagen	1	0	0	0	0	0	0	0
445500	Besonders schwerer Fall des Diebstahls in/aus überwiegend unbezogenen Neu- und Rohbauten, Baubuden und Baustellen von unbaren Zahlungsmitteln	1	1	0	0	0	0	0	0
450*00	Besonders schwerer Fall des Diebstahls in/aus Kraftfahrzeugen	219	40	0	0	0	6	4	0
450500	Besonders schwerer Fall des Diebstahls in/aus Kraftfahrzeugen von unbaren Zahlungsmitteln	3	0	0	0	0	0	0	0

Schlüssel der Tat	Straftat	Täter insgesamt pro Delikt	Nicht-deutsche Täter pro Delikt	164 Tschechische Republik	444 Kasachstan	150 Kosovo	137 Italien	285 Tunesien	125 Bulgarien
410200	Bes. schw. Fall des Diebstahls in/aus Dienst-/Büro-/Fabrikat.-/Werkst.-/Lagerräumen von Mopeds und Krafträdern	10	0	0	0	0	0	0	0
410300	Bes. schw. Fall des Diebstahls in/aus Dienst-, Büro-, Fabrikations-, Werkstatt- und Lagerräumen von Fahrrädern	2	0	0	0	0	0	0	0
410400	Bes. schw. Fall des Diebstahls in/aus Dienst-, Büro-, Fabrikations-, Werkstatt- und Lagerräumen von Schusswaffen	2	0	0	0	0	0	0	0
410500	Bes. schw. Fall des Diebstahls in/aus Dienst-/Büro-/Fabrikations-/Werkst.- u. Lagerräumen von unbaren Zahlungsmitteln	4	0	0	0	0	0	0	0
410700	Bes. schw. Fall des Diebstahls in/aus Dienst-, Büro-, Fabrikations-, Werkstatt- und Lagerräumen von/aus Automaten	3	0	0	0	0	0	0	0
415*00	Diebstahl unter erschwerenden Umständen in/aus Gaststätten, Kantinen, Hotels und Pensionen	132	9	0	0	0	0	0	0
415000	Bes. schw. Fall des Diebstahls in/aus Gaststätten, Kantinen, Hotels und Pensionen	123	5	0	0	0	0	0	0
415500	Bes. schw. Fall des Diebstahls in/aus Gaststätten, Kantinen, Hotels und Pensionen von unbaren Zahlungsmitteln	7	2	0	0	0	0	0	0
415700	Bes. schw. Fall des Diebstahls in/aus Gaststätten, Kantinen, Hotels und Pensionen von/aus Automaten	9	2	0	0	0	0	0	0
425*00	Besonders schwerer Fall des Diebstahls in/aus Warenhäusern, Verkaufsräumen, Selbstbedienungsläden	299	42	0	0	4	2	10	8
425*00	Schwerer Diebstahl in/aus Kiosken, Warenhäusern, Verkaufsräumen, Selbstbedienungsläden, Schaufenstern, Schaukästen und Vitrinen	299	42	0	0	2	1	7	4
425000	Besonders schwerer Fall des Diebstahls in/aus Kiosken, Warenhäusern, Verkaufsräumen, Selbstbedienungsläden	248	25	0	0	2	1	3	4
425300	Bes. schw. Fall des Diebstahls in/aus Warenhäusern, Verkaufsräumen, SB-Läden von Fahrrädern	9	1	0	0	0	0	0	0
425400	Bes. schw. Fall des Diebstahls in/aus Warenhäusern, Verkaufsräumen, SB-Läden von Schusswaffen	1	0	0	0	0	0	0	0
425500	Bes. schw. Fall des Diebstahls in/aus Warenhäusern, Verkaufsräumen, SB-Läden von unbaren Zahlungsmitteln	2	0	0	0	0	0	0	0
426*00	Besonders schwerer Fall des Ladendiebstahls	47	16	0	0	0	0	8	0
435*00	Wohnungseinbruchdiebstahl § 244 Abs. 1 Nr. 3 StGB	332	19	1	0	1	0	0	0
436*00	Tageswohnungseinbruch	32	3	0	0	0	0	0	0
440*00	Besonders schwerer Fall des Diebstahls in/aus Boden-, Kellerräumen, Waschküchen	154	4	0	0	0	0	0	0
440300	Bes. schw. Fall des Diebstahls in/aus Boden-, Kellerräumen, Waschküchen von Fahrrädern	40	2	0	0	0	0	0	0
445*00	Besonders schwerer Fall des Diebstahls in/aus überwiegend unbezogenen Neu- und Rohbauten, Baubuden und Baustellen	55	1	0	0	0	0	0	0
445100	Besonders schwerer Fall des Diebstahls in/aus überwiegend unbezogenen Neu- und Rohbauten, Baubuden und Baustellen von Kraftwagen	1	0	0	0	0	0	0	0
445500	Besonders schwerer Fall des Diebstahls in/aus überwiegend unbezogenen Neu- und Rohbauten, Baubuden und Baustellen von unbaren Zahlungsmitteln	1	1	0	0	0	0	0	0
450*00	Besonders schwerer Fall des Diebstahls in/aus Kraftfahrzeugen	219	40	8	0	0	0	0	0
450500	Besonders schwerer Fall des Diebstahls in/aus Kraftfahrzeugen von unbaren Zahlungsmitteln	3	0	0	0	0	0	0	0

Schlüssel der Tat	Straftat	Täter insgesamt pro Delikt	Nicht-deutsche Täter pro Delikt	221 Algerien	165 Ungarn	451 Libanon	142 Litauen	423 Afghanistan	148 Niederlande
410200	Bes. schw. Fall des Diebstahls in/aus Dienst-/Büro-/Fabrikat.-/Werkst.-/Lagerräumen von Mopeds und Krafträdern	10	0	0	0	0	0	0	0
410300	Bes. schw. Fall des Diebstahls in/aus Dienst-, Büro-, Fabrikations-, Werkstatt- und Lagerräumen von Fahrrädern	2	0	0	0	0	0	0	0
410400	Bes. schw. Fall des Diebstahls in/aus Dienst-, Büro-, Fabrikations-, Werkstatt- und Lagerräumen von Schusswaffen	2	0	0	0	0	0	0	0
410500	Bes. schw. Fall des Diebstahls in/aus Dienst-/Büro-/Fabrikations-/Werkst.- u. Lagerräumen von unbaren Zahlungsmitteln	4	0	0	0	0	0	0	0
410700	Bes. schw. Fall des Diebstahls in/aus Dienst-, Büro-, Fabrikations-, Werkstatt- und Lagerräumen von/aus Automaten	3	0	0	0	0	0	0	0
415*00	Diebstahl unter erschwerenden Umständen in/aus Gaststätten, Kantinen, Hotels und Pensionen	132	9	0	0	0	0	0	0
415000	Bes. schw. Fall des Diebstahls in/aus Gaststätten, Kantinen, Hotels und Pensionen	123	5	0	0	0	0	0	0
415500	Bes. schw. Fall des Diebstahls in/aus Gaststätten, Kantinen, Hotels und Pensionen von unbaren Zahlungsmitteln	7	2	0	0	0	0	0	0
415700	Bes. schw. Fall des Diebstahls in/aus Gaststätten, Kantinen, Hotels und Pensionen von/aus Automaten	9	2	0	0	0	0	0	0
425*00	Besonders schwerer Fall des Diebstahls in/aus Warenhäusern, Verkaufsräumen, Selbstbedienungsläden	299	42	2	0	0	0	0	0
425*00	Schwerer Diebstahl in/aus Kiosken, Warenhäusern, Verkaufsräumen, Selbstbedienungsläden, Schaufenstern, Schaukästen und Vitrinen	299	42	2	0	0	0	0	0
425000	Besonders schwerer Fall des Diebstahls in/aus Kiosken, Warenhäusern, Verkaufsräumen, Selbstbedienungsläden	248	25	0	0	0	0	0	0
425300	Bes. schw. Fall des Diebstahls in/aus Warenhäusern, Verkaufsräumen, SB-Läden von Fahrrädern	9	1	0	0	0	0	0	0
425400	Bes. schw. Fall des Diebstahls in/aus Warenhäusern, Verkaufsräumen, SB-Läden von Schusswaffen	1	0	0	0	0	0	0	0
425500	Bes. schw. Fall des Diebstahls in/aus Warenhäusern, Verkaufsräumen, SB-Läden von unbaren Zahlungsmitteln	2	0	0	0	0	0	0	0
426*00	Besonders schwerer Fall des Ladendiebstahls	47	16	4	0	0	0	0	0
435*00	Wohnungseinbruchdiebstahl § 244 Abs. 1 Nr. 3 StGB	332	19	0	0	0	0	0	0
436*00	Tageswohnungseinbruch	32	3	0	0	0	0	0	0
440*00	Besonders schwerer Fall des Diebstahls in/aus Boden-, Kellerräumen, Waschküchen	154	4	0	0	0	0	0	0
440300	Bes. schw. Fall des Diebstahls in/aus Boden-, Kellerräumen, Waschküchen von Fahrrädern	40	2	0	0	0	0	0	0
445*00	Besonders schwerer Fall des Diebstahls in/aus überwiegend unbezogenen Neu- und Rohbauten, Baubuden und Baustellen	55	1	0	0	0	0	0	0
445100	Besonders schwerer Fall des Diebstahls in/aus überwiegend unbezogenen Neu- und Rohbauten, Baubuden und Baustellen von Kraftwagen	1	0	0	0	0	0	0	0
445500	Besonders schwerer Fall des Diebstahls in/aus überwiegend unbezogenen Neu- und Rohbauten, Baubuden und Baustellen von unbaren Zahlungsmitteln	1	1	0	0	0	0	0	0
450*00	Besonders schwerer Fall des Diebstahls in/aus Kraftfahrzeugen	219	40	0	0	0	10	0	0
450500	Besonders schwerer Fall des Diebstahls in/aus Kraftfahrzeugen von unbaren Zahlungsmitteln	3	0	0	0	0	0	0	0

Schlüssel der Tat	Straftat	Täter insgesamt pro Delikt	Nicht-deutsche Täter pro Delikt	155 Slowakei	139 Lettland	422 Armenien	461 Pakistan	479 China	430 Georgien
410200	Bes. schw. Fall des Diebstahls in/aus Dienst-/Büro-/Fabrikat.-/Werkst.-/Lagerräumen von Mopeds und Krafträdern	10	0	0	0	0	0	0	0
410300	Bes. schw. Fall des Diebstahls in/aus Dienst-, Büro-, Fabrikations-, Werkstatt- und Lagerräumen von Fahrrädern	2	0	0	0	0	0	0	0
410400	Bes. schw. Fall des Diebstahls in/aus Dienst-, Büro-, Fabrikations-, Werkstatt- und Lagerräumen von Schusswaffen	2	0	0	0	0	0	0	0
410500	Bes. schw. Fall des Diebstahls in/aus Dienst-/Büro-/Fabrikations-/Werkst.- u. Lagerräumen von unbaren Zahlungsmitteln	4	0	0	0	0	0	0	0
410700	Bes. schw. Fall des Diebstahls in/aus Dienst-, Büro-, Fabrikations-, Werkstatt- und Lagerräumen von/aus Automaten	3	0	0	0	0	0	0	0
415*00	Diebstahl unter erschwerenden Umständen in/aus Gaststätten, Kantinen, Hotels und Pensionen	132	9	0	0	0	0	0	0
415000	Bes. schw. Fall des Diebstahls in/aus Gaststätten, Kantinen, Hotels und Pensionen	123	5	0	0	0	0	0	0
415500	Bes. schw. Fall des Diebstahls in/aus Gaststätten, Kantinen, Hotels und Pensionen von unbaren Zahlungsmitteln	7	2	0	0	0	0	0	0
415700	Bes. schw. Fall des Diebstahls in/aus Gaststätten, Kantinen, Hotels und Pensionen von/aus Automaten	9	2	0	0	0	0	0	0
425*00	Besonders schwerer Fall des Diebstahls in/aus Warenhäusern, Verkaufsräumen, Selbstbedienungsläden	299	42	0	0	0	0	0	0
425*00	Schwerer Diebstahl in/aus Kiosken, Warenhäusern, Verkaufsräumen, Selbstbedienungsläden, Schaufenstern, Schaukästen und Vitrinen	299	42	0	0	0	0	0	0
425000	Besonders schwerer Fall des Diebstahls in/aus Kiosken, Warenhäusern, Verkaufsräumen, Selbstbedienungsläden	248	25	0	0	0	0	0	0
425300	Bes. schw. Fall des Diebstahls in/aus Warenhäusern, Verkaufsräumen, SB-Läden von Fahrrädern	9	1	0	0	0	0	0	0
425400	Bes. schw. Fall des Diebstahls in/aus Warenhäusern, Verkaufsräumen, SB-Läden von Schusswaffen	1	0	0	0	0	0	0	0
425500	Bes. schw. Fall des Diebstahls in/aus Warenhäusern, Verkaufsräumen, SB-Läden von unbaren Zahlungsmitteln	2	0	0	0	0	0	0	0
426*00	Besonders schwerer Fall des Ladendiebstahls	47	16	0	0	0	0	0	0
435*00	Wohnungseinbruchdiebstahl § 244 Abs. 1 Nr. 3 StGB	332	19	0	0	1	0	0	0
436*00	Tageswohnungseinbruch	32	3	0	0	1	0	0	0
440*00	Besonders schwerer Fall des Diebstahls in/aus Boden-, Kellerräumen, Waschküchen	154	4	0	0	0	0	0	0
440300	Bes. schw. Fall des Diebstahls in/aus Boden-, Kellerräumen, Waschküchen von Fahrrädern	40	2	0	0	0	0	0	0
445*00	Besonders schwerer Fall des Diebstahls in/aus überwiegend unbezogenen Neu- und Rohbauten, Baubuden und Baustellen	55	1	0	0	0	0	0	0
445100	Besonders schwerer Fall des Diebstahls in/aus überwiegend unbezogenen Neu- und Rohbauten, Baubuden und Baustellen von Kraftwagen	1	0	0	0	0	0	0	0
445500	Besonders schwerer Fall des Diebstahls in/aus überwiegend unbezogenen Neu- und Rohbauten, Baubuden und Baustellen von unbaren Zahlungsmitteln	1	1	0	0	0	0	0	0
450*00	Besonders schwerer Fall des Diebstahls in/aus Kraftfahrzeugen	219	40	0	0	0	0	0	0
450500	Besonders schwerer Fall des Diebstahls in/aus Kraftfahrzeugen von unbaren Zahlungsmitteln	3	0	0	0	0	0	0	0

Schlüssel der Tat	Straftat	Täter insgesamt pro Delikt	Nicht-deutsche Täter pro Delikt	134 Griechenland	158 Schweiz	151 Österreich	122 Bosnien und Herzegowina	146 Moldau, Republik	129 Frankreich
410200	Bes. schw. Fall des Diebstahls in/aus Dienst-/Büro-/Fabrikat.-/Werkst.-/Lagerräumen von Mopeds und Krafträdern	10	0	0	0	0	0	0	0
410300	Bes. schw. Fall des Diebstahls in/aus Dienst-, Büro-, Fabrikations-, Werkstatt- und Lagerräumen von Fahrrädern	2	0	0	0	0	0	0	0
410400	Bes. schw. Fall des Diebstahls in/aus Dienst-, Büro-, Fabrikations-, Werkstatt- und Lagerräumen von Schusswaffen	2	0	0	0	0	0	0	0
410500	Bes. schw. Fall des Diebstahls in/aus Dienst-/Büro-/Fabrikations-/Werkst.- u. Lagerräumen von unbaren Zahlungsmitteln	4	0	0	0	0	0	0	0
410700	Bes. schw. Fall des Diebstahls in/aus Dienst-, Büro-, Fabrikations-, Werkstatt- und Lagerräumen von/aus Automaten	3	0	0	0	0	0	0	0
415*00	Diebstahl unter erschwerenden Umständen in/aus Gaststätten, Kantinen, Hotels und Pensionen	132	9	0	0	0	0	3	0
415000	Bes. schw. Fall des Diebstahls in/aus Gaststätten, Kantinen, Hotels und Pensionen	123	5	0	0	0	0	0	0
415500	Bes. schw. Fall des Diebstahls in/aus Gaststätten, Kantinen, Hotels und Pensionen von unbaren Zahlungsmitteln	7	2	0	0	0	0	2	0
415700	Bes. schw. Fall des Diebstahls in/aus Gaststätten, Kantinen, Hotels und Pensionen von/aus Automaten	9	2	0	0	0	0	1	0
425*00	Besonders schwerer Fall des Diebstahls in/aus Warenhäusern, Verkaufsräumen, Selbstbedienungsläden	299	42	0	0	2	0	9	0
425*00	Schwerer Diebstahl in/aus Kiosken, Warenhäusern, Verkaufsräumen, Selbstbedienungsläden, Schaufenstern, Schaukästen und Vitrinen	299	42	0	0	1	0	5	0
425000	Besonders schwerer Fall des Diebstahls in/aus Kiosken, Warenhäusern, Verkaufsräumen, Selbstbedienungsläden	248	25	0	0	1	0	4	0
425300	Bes. schw. Fall des Diebstahls in/aus Warenhäusern, Verkaufsräumen, SB-Läden von Fahrrädern	9	1	0	0	0	0	0	0
425400	Bes. schw. Fall des Diebstahls in/aus Warenhäusern, Verkaufsräumen, SB-Läden von Schusswaffen	1	0	0	0	0	0	0	0
425500	Bes. schw. Fall des Diebstahls in/aus Warenhäusern, Verkaufsräumen, SB-Läden von unbaren Zahlungsmitteln	2	0	0	0	0	0	0	0
426*00	Besonders schwerer Fall des Ladendiebstahls	47	16	0	0	0	0	2	0
435*00	Wohnungseinbruchdiebstahl § 244 Abs. 1 Nr. 3 StGB	332	19	2	0	0	3	2	0
436*00	Tageswohnungseinbruch	32	3	0	0	0	0	1	0
440*00	Besonders schwerer Fall des Diebstahls in/aus Boden-, Kellerräumen, Waschküchen	154	4	0	0	0	2	2	0
440300	Bes. schw. Fall des Diebstahls in/aus Boden-, Kellerräumen, Waschküchen von Fahrrädern	40	2	0	0	0	0	1	0
445*00	Besonders schwerer Fall des Diebstahls in/aus überwiegend unbezogenen Neu- und Rohbauten, Baubuden und Baustellen	55	1	0	0	0	0	0	0
445100	Besonders schwerer Fall des Diebstahls in/aus überwiegend unbezogenen Neu- und Rohbauten, Baubuden und Baustellen von Kraftwagen	1	0	0	0	0	0	0	0
445500	Besonders schwerer Fall des Diebstahls in/aus überwiegend unbezogenen Neu- und Rohbauten, Baubuden und Baustellen von unbaren Zahlungsmitteln	1	1	0	0	0	0	0	0
450*00	Besonders schwerer Fall des Diebstahls in/aus Kraftfahrzeugen	219	40	0	0	0	0	10	0
450500	Besonders schwerer Fall des Diebstahls in/aus Kraftfahrzeugen von unbaren Zahlungsmitteln	3	0	0	0	0	0	0	0

Schlüssel der Tat	Straftat	Täter insgesamt pro Delikt	Nicht-deutsche Täter pro Delikt	144 Mazedonien,ehemalige jugoslawische Rep.	252 Marokko	121 Albanien	169 Belarus	439 Iran, Islamische Republik	475 Syrien, Arabische Republik
410200	Bes. schw. Fall des Diebstahls in/aus Dienst-/Büro-/Fabrikat.-/Werkst.-/Lagerräumen von Mopeds und Krafträdern	10	0	0	0	0	0	0	0
410300	Bes. schw. Fall des Diebstahls in/aus Dienst-, Büro-, Fabrikations-, Werkstatt- und Lagerräumen von Fahrrädern	2	0	0	0	0	0	0	0
410400	Bes. schw. Fall des Diebstahls in/aus Dienst-, Büro-, Fabrikations-, Werkstatt- und Lagerräumen von Schusswaffen	2	0	0	0	0	0	0	0
410500	Bes. schw. Fall des Diebstahls in/aus Dienst-/Büro-/Fabrikations-/Werkst.- u. Lagerräumen von unbaren Zahlungsmitteln	4	0	0	0	0	0	0	0
410700	Bes. schw. Fall des Diebstahls in/aus Dienst-, Büro-, Fabrikations-, Werkstatt- und Lagerräumen von/aus Automaten	3	0	0	0	0	0	0	0
415*00	Diebstahl unter erschwerenden Umständen in/aus Gaststätten, Kantinen, Hotels und Pensionen	132	9	0	0	0	1	0	0
415000	Bes. schw. Fall des Diebstahls in/aus Gaststätten, Kantinen, Hotels und Pensionen	123	5	0	0	0	1	0	0
415500	Bes. schw. Fall des Diebstahls in/aus Gaststätten, Kantinen, Hotels und Pensionen von unbaren Zahlungsmitteln	7	2	0	0	0	0	0	0
415700	Bes. schw. Fall des Diebstahls in/aus Gaststätten, Kantinen, Hotels und Pensionen von/aus Automaten	9	2	0	0	0	0	0	0
425*00	Besonders schwerer Fall des Diebstahls in/aus Warenhäusern, Verkaufsräumen, Selbstbedienungsläden	299	42	0	0	0	0	0	0
425*00	Schwerer Diebstahl in/aus Kiosken, Warenhäusern, Verkaufsräumen, Selbstbedienungsläden, Schaufenstern, Schaukästen und Vitrinen	299	42	0	0	0	0	0	0
425000	Besonders schwerer Fall des Diebstahls in/aus Kiosken, Warenhäusern, Verkaufsräumen, Selbstbedienungsläden	248	25	0	0	0	0	0	0
425300	Bes. schw. Fall des Diebstahls in/aus Warenhäusern, Verkaufsräumen, SB-Läden von Fahrrädern	9	1	0	0	0	0	0	0
425400	Bes. schw. Fall des Diebstahls in/aus Warenhäusern, Verkaufsräumen, SB-Läden von Schusswaffen	1	0	0	0	0	0	0	0
425500	Bes. schw. Fall des Diebstahls in/aus Warenhäusern, Verkaufsräumen, SB-Läden von unbaren Zahlungsmitteln	2	0	0	0	0	0	0	0
426*00	Besonders schwerer Fall des Ladendiebstahls	47	16	0	0	0	0	0	0
435*00	Wohnungseinbruchdiebstahl § 244 Abs. 1 Nr. 3 StGB	332	19	0	0	1	0	0	0
436*00	Tageswohnungseinbruch	32	3	0	0	0	0	0	0
440*00	Besonders schwerer Fall des Diebstahls in/aus Boden-, Kellerräumen, Waschküchen	154	4	0	0	0	0	0	0
440300	Bes. schw. Fall des Diebstahls in/aus Boden-, Kellerräumen, Waschküchen von Fahrrädern	40	2	0	0	0	0	0	0
445*00	Besonders schwerer Fall des Diebstahls in/aus überwiegend unbezogenen Neu- und Rohbauten, Baubuden und Baustellen	55	1	0	0	0	0	0	0
445100	Besonders schwerer Fall des Diebstahls in/aus überwiegend unbezogenen Neu- und Rohbauten, Baubuden und Baustellen von Kraftwagen	1	0	0	0	0	0	0	0
445500	Besonders schwerer Fall des Diebstahls in/aus überwiegend unbezogenen Neu- und Rohbauten, Baubuden und Baustellen von unbaren Zahlungsmitteln	1	1	0	0	0	0	0	0
450*00	Besonders schwerer Fall des Diebstahls in/aus Kraftfahrzeugen	219	40	2	0	0	2	0	0
450500	Besonders schwerer Fall des Diebstahls in/aus Kraftfahrzeugen von unbaren Zahlungsmitteln	3	0	0	0	0	0	0	0



Schlüssel der Tat	Straftat	Täter insgesamt pro Delikt	Nicht-deutsche Täter pro Delikt	368 Vereinigte Staaten von Amerika (USA)	124 Belgien	168 Verein. Königreich Großbrit./Nordirland	232 Nigeria	130 Kroatien	476 Thailand
410200	Bes. schw. Fall des Diebstahls in/aus Dienst-/Büro-/Fabrikat.-/Werkst.-/Lagerräumen von Mopeds und Krafträdern	10	0	0	0	0	0	0	0
410300	Bes. schw. Fall des Diebstahls in/aus Dienst-, Büro-, Fabrikations-, Werkstatt- und Lagerräumen von Fahrrädern	2	0	0	0	0	0	0	0
410400	Bes. schw. Fall des Diebstahls in/aus Dienst-, Büro-, Fabrikations-, Werkstatt- und Lagerräumen von Schusswaffen	2	0	0	0	0	0	0	0
410500	Bes. schw. Fall des Diebstahls in/aus Dienst-/Büro-/Fabrikations-/Werkst.- u. Lagerräumen von unbaren Zahlungsmitteln	4	0	0	0	0	0	0	0
410700	Bes. schw. Fall des Diebstahls in/aus Dienst-, Büro-, Fabrikations-, Werkstatt- und Lagerräumen von/aus Automaten	3	0	0	0	0	0	0	0
415*00	Diebstahl unter erschwerenden Umständen in/aus Gaststätten, Kantinen, Hotels und Pensionen	132	9	0	0	0	0	0	1
415000	Bes. schw. Fall des Diebstahls in/aus Gaststätten, Kantinen, Hotels und Pensionen	123	5	0	0	0	0	0	1
415500	Bes. schw. Fall des Diebstahls in/aus Gaststätten, Kantinen, Hotels und Pensionen von unbaren Zahlungsmitteln	7	2	0	0	0	0	0	0
415700	Bes. schw. Fall des Diebstahls in/aus Gaststätten, Kantinen, Hotels und Pensionen von/aus Automaten	9	2	0	0	0	0	0	0
425*00	Besonders schwerer Fall des Diebstahls in/aus Warenhäusern, Verkaufsräumen, Selbstbedienungsläden	299	42	0	0	0	0	0	0
425*00	Schwerer Diebstahl in/aus Kiosken, Warenhäusern, Verkaufsräumen, Selbstbedienungsläden, Schaufenstern, Schaukästen und Vitrinen	299	42	0	0	0	0	0	0
425000	Besonders schwerer Fall des Diebstahls in/aus Kiosken, Warenhäusern, Verkaufsräumen, Selbstbedienungsläden	248	25	0	0	0	0	0	0
425300	Bes. schw. Fall des Diebstahls in/aus Warenhäusern, Verkaufsräumen, SB-Läden von Fahrrädern	9	1	0	0	0	0	0	0
425400	Bes. schw. Fall des Diebstahls in/aus Warenhäusern, Verkaufsräumen, SB-Läden von Schusswaffen	1	0	0	0	0	0	0	0
425500	Bes. schw. Fall des Diebstahls in/aus Warenhäusern, Verkaufsräumen, SB-Läden von unbaren Zahlungsmitteln	2	0	0	0	0	0	0	0
426*00	Besonders schwerer Fall des Ladendiebstahls	47	16	0	0	0	0	0	0
435*00	Wohnungseinbruchdiebstahl § 244 Abs. 1 Nr. 3 StGB	332	19	0	0	0	0	0	1
436*00	Tageswohnungseinbruch	32	3	0	0	0	0	0	0
440*00	Besonders schwerer Fall des Diebstahls in/aus Boden-, Kellerräumen, Waschküchen	154	4	0	0	0	0	0	0
440300	Bes. schw. Fall des Diebstahls in/aus Boden-, Kellerräumen, Waschküchen von Fahrrädern	40	2	0	0	0	0	0	0
445*00	Besonders schwerer Fall des Diebstahls in/aus überwiegend unbezogenen Neu- und Rohbauten, Baubuden und Baustellen	55	1	0	0	0	0	0	0
445100	Besonders schwerer Fall des Diebstahls in/aus überwiegend unbezogenen Neu- und Rohbauten, Baubuden und Baustellen von Kraftwagen	1	0	0	0	0	0	0	0
445500	Besonders schwerer Fall des Diebstahls in/aus überwiegend unbezogenen Neu- und Rohbauten, Baubuden und Baustellen von unbaren Zahlungsmitteln	1	1	0	0	0	0	0	0
450*00	Besonders schwerer Fall des Diebstahls in/aus Kraftfahrzeugen	219	40	0	0	0	0	0	0
450500	Besonders schwerer Fall des Diebstahls in/aus Kraftfahrzeugen von unbaren Zahlungsmitteln	3	0	0	0	0	0	0	0

Schlüssel der Tat	Straftat	Täter insgesamt pro Delikt	Nicht-deutsche Täter pro Delikt	153 Portugal	287 Ägypten	138 Jugoslawien (f. Nachtragsmeldung)	161 Spanien	273 Somalia	327 Brasilien
410200	Bes. schw. Fall des Diebstahls in/aus Dienst-/Büro-/Fabrikat.-/Werkst.-/Lagerräumen von Mopeds und Krafträdern	10	0	0	0	0	0	0	0
410300	Bes. schw. Fall des Diebstahls in/aus Dienst-, Büro-, Fabrikations-, Werkstatt- und Lagerräumen von Fahrrädern	2	0	0	0	0	0	0	0
410400	Bes. schw. Fall des Diebstahls in/aus Dienst-, Büro-, Fabrikations-, Werkstatt- und Lagerräumen von Schusswaffen	2	0	0	0	0	0	0	0
410500	Bes. schw. Fall des Diebstahls in/aus Dienst-/Büro-/Fabrikations-/Werkst.- u. Lagerräumen von unbaren Zahlungsmitteln	4	0	0	0	0	0	0	0
410700	Bes. schw. Fall des Diebstahls in/aus Dienst-, Büro-, Fabrikations-, Werkstatt- und Lagerräumen von/aus Automaten	3	0	0	0	0	0	0	0
415*00	Diebstahl unter erschwerenden Umständen in/aus Gaststätten, Kantinen, Hotels und Pensionen	132	9	0	0	0	0	0	0
415000	Bes. schw. Fall des Diebstahls in/aus Gaststätten, Kantinen, Hotels und Pensionen	123	5	0	0	0	0	0	0
415500	Bes. schw. Fall des Diebstahls in/aus Gaststätten, Kantinen, Hotels und Pensionen von unbaren Zahlungsmitteln	7	2	0	0	0	0	0	0
415700	Bes. schw. Fall des Diebstahls in/aus Gaststätten, Kantinen, Hotels und Pensionen von/aus Automaten	9	2	0	0	0	0	0	0
425*00	Besonders schwerer Fall des Diebstahls in/aus Warenhäusern, Verkaufsräumen, Selbstbedienungsläden	299	42	0	0	0	0	0	0
425*00	Schwerer Diebstahl in/aus Kiosken, Warenhäusern, Verkaufsräumen, Selbstbedienungsläden, Schaufenstern, Schaukästen und Vitrinen	299	42	0	0	0	0	0	0
425000	Besonders schwerer Fall des Diebstahls in/aus Kiosken, Warenhäusern, Verkaufsräumen, Selbstbedienungsläden	248	25	0	0	0	0	0	0
425300	Bes. schw. Fall des Diebstahls in/aus Warenhäusern, Verkaufsräumen, SB-Läden von Fahrrädern	9	1	0	0	0	0	0	0
425400	Bes. schw. Fall des Diebstahls in/aus Warenhäusern, Verkaufsräumen, SB-Läden von Schusswaffen	1	0	0	0	0	0	0	0
425500	Bes. schw. Fall des Diebstahls in/aus Warenhäusern, Verkaufsräumen, SB-Läden von unbaren Zahlungsmitteln	2	0	0	0	0	0	0	0
426*00	Besonders schwerer Fall des Ladendiebstahls	47	16	0	0	0	0	0	0
435*00	Wohnungseinbruchdiebstahl § 244 Abs. 1 Nr. 3 StGB	332	19	0	0	0	0	0	0
436*00	Tageswohnungseinbruch	32	3	0	0	0	0	0	0
440*00	Besonders schwerer Fall des Diebstahls in/aus Boden-, Kellerräumen, Waschküchen	154	4	0	0	0	0	0	0
440300	Bes. schw. Fall des Diebstahls in/aus Boden-, Kellerräumen, Waschküchen von Fahrrädern	40	2	0	0	0	0	0	0
445*00	Besonders schwerer Fall des Diebstahls in/aus überwiegend unbezogenen Neu- und Rohbauten, Baubuden und Baustellen	55	1	0	0	0	0	0	0
445100	Besonders schwerer Fall des Diebstahls in/aus überwiegend unbezogenen Neu- und Rohbauten, Baubuden und Baustellen von Kraftwagen	1	0	0	0	0	0	0	0
445500	Besonders schwerer Fall des Diebstahls in/aus überwiegend unbezogenen Neu- und Rohbauten, Baubuden und Baustellen von unbaren Zahlungsmitteln	1	1	0	0	0	0	0	0
450*00	Besonders schwerer Fall des Diebstahls in/aus Kraftfahrzeugen	219	40	0	0	0	0	0	0
450500	Besonders schwerer Fall des Diebstahls in/aus Kraftfahrzeugen von unbaren Zahlungsmitteln	3	0	0	0	0	0	0	0

Schlüssel der Tat	Straftat	Täter insgesamt pro Delikt	Nicht-deutsche Täter pro Delikt	450 Kirgisistan	272 Sierra Leone	351 Kuba	445 Jordanien	127 Estland	248 Libysch-Arabische Dschamahirija
410200	Bes. schw. Fall des Diebstahls in/aus Dienst-/Büro-/Fabrikat.-/Werkst.-/Lagerräumen von Mopeds und Krafträdern	10	0	0	0	0	0	0	0
410300	Bes. schw. Fall des Diebstahls in/aus Dienst-, Büro-, Fabrikations-, Werkstatt- und Lagerräumen von Fahrrädern	2	0	0	0	0	0	0	0
410400	Bes. schw. Fall des Diebstahls in/aus Dienst-, Büro-, Fabrikations-, Werkstatt- und Lagerräumen von Schusswaffen	2	0	0	0	0	0	0	0
410500	Bes. schw. Fall des Diebstahls in/aus Dienst-/Büro-/Fabrikations-/Werkst.- u. Lagerräumen von unbaren Zahlungsmitteln	4	0	0	0	0	0	0	0
410700	Bes. schw. Fall des Diebstahls in/aus Dienst-, Büro-, Fabrikations-, Werkstatt- und Lagerräumen von/aus Automaten	3	0	0	0	0	0	0	0
415*00	Diebstahl unter erschwerenden Umständen in/aus Gaststätten, Kantinen, Hotels und Pensionen	132	9	0	0	0	0	1	0
415000	Bes. schw. Fall des Diebstahls in/aus Gaststätten, Kantinen, Hotels und Pensionen	123	5	0	0	0	0	1	0
415500	Bes. schw. Fall des Diebstahls in/aus Gaststätten, Kantinen, Hotels und Pensionen von unbaren Zahlungsmitteln	7	2	0	0	0	0	0	0
415700	Bes. schw. Fall des Diebstahls in/aus Gaststätten, Kantinen, Hotels und Pensionen von/aus Automaten	9	2	0	0	0	0	0	0
425*00	Besonders schwerer Fall des Diebstahls in/aus Warenhäusern, Verkaufsräumen, Selbstbedienungsläden	299	42	0	0	0	0	0	0
425*00	Schwerer Diebstahl in/aus Kiosken, Warenhäusern, Verkaufsräumen, Selbstbedienungsläden, Schaufenstern, Schaukästen und Vitrinen	299	42	0	0	0	0	0	0
425000	Besonders schwerer Fall des Diebstahls in/aus Kiosken, Warenhäusern, Verkaufsräumen, Selbstbedienungsläden	248	25	0	0	0	0	0	0
425300	Bes. schw. Fall des Diebstahls in/aus Warenhäusern, Verkaufsräumen, SB-Läden von Fahrrädern	9	1	0	0	0	0	0	0
425400	Bes. schw. Fall des Diebstahls in/aus Warenhäusern, Verkaufsräumen, SB-Läden von Schusswaffen	1	0	0	0	0	0	0	0
425500	Bes. schw. Fall des Diebstahls in/aus Warenhäusern, Verkaufsräumen, SB-Läden von unbaren Zahlungsmitteln	2	0	0	0	0	0	0	0
426*00	Besonders schwerer Fall des Ladendiebstahls	47	16	0	0	0	0	0	0
435*00	Wohnungseinbruchdiebstahl § 244 Abs. 1 Nr. 3 StGB	332	19	0	0	0	0	0	0
436*00	Tageswohnungseinbruch	32	3	0	0	0	0	0	0
440*00	Besonders schwerer Fall des Diebstahls in/aus Boden-, Kellerräumen, Waschküchen	154	4	0	0	0	0	0	0
440300	Bes. schw. Fall des Diebstahls in/aus Boden-, Kellerräumen, Waschküchen von Fahrrädern	40	2	0	0	0	0	0	0
445*00	Besonders schwerer Fall des Diebstahls in/aus überwiegend unbezogenen Neu- und Rohbauten, Baubuden und Baustellen	55	1	0	0	0	0	0	0
445100	Besonders schwerer Fall des Diebstahls in/aus überwiegend unbezogenen Neu- und Rohbauten, Baubuden und Baustellen von Kraftwagen	1	0	0	0	0	0	0	0
445500	Besonders schwerer Fall des Diebstahls in/aus überwiegend unbezogenen Neu- und Rohbauten, Baubuden und Baustellen von unbaren Zahlungsmitteln	1	1	0	0	0	0	0	0
450*00	Besonders schwerer Fall des Diebstahls in/aus Kraftfahrzeugen	219	40	0	0	0	0	0	0
450500	Besonders schwerer Fall des Diebstahls in/aus Kraftfahrzeugen von unbaren Zahlungsmitteln	3	0	0	0	0	0	0	0

Schlüssel der Tat	Straftat	Täter insgesamt pro Delikt	Nicht-deutsche Täter pro Delikt	254 Mosambik	135 Irland	997 staatenlos	131 Slowenien	229 Benin	258 Burkina Faso
410200	Bes. schw. Fall des Diebstahls in/aus Dienst-/Büro-/Fabrikat.-/Werkst.-/Lagerräumen von Mopeds und Krafträdern	10	0	0	0	0	0	0	0
410300	Bes. schw. Fall des Diebstahls in/aus Dienst-, Büro-, Fabrikations-, Werkstatt- und Lagerräumen von Fahrrädern	2	0	0	0	0	0	0	0
410400	Bes. schw. Fall des Diebstahls in/aus Dienst-, Büro-, Fabrikations-, Werkstatt- und Lagerräumen von Schusswaffen	2	0	0	0	0	0	0	0
410500	Bes. schw. Fall des Diebstahls in/aus Dienst-/Büro-/Fabrikations-/Werkst.- u. Lagerräumen von unbaren Zahlungsmitteln	4	0	0	0	0	0	0	0
410700	Bes. schw. Fall des Diebstahls in/aus Dienst-, Büro-, Fabrikations-, Werkstatt- und Lagerräumen von/aus Automaten	3	0	0	0	0	0	0	0
415*00	Diebstahl unter erschwerenden Umständen in/aus Gaststätten, Kantinen, Hotels und Pensionen	132	9	0	0	0	0	0	0
415000	Bes. schw. Fall des Diebstahls in/aus Gaststätten, Kantinen, Hotels und Pensionen	123	5	0	0	0	0	0	0
415500	Bes. schw. Fall des Diebstahls in/aus Gaststätten, Kantinen, Hotels und Pensionen von unbaren Zahlungsmitteln	7	2	0	0	0	0	0	0
415700	Bes. schw. Fall des Diebstahls in/aus Gaststätten, Kantinen, Hotels und Pensionen von/aus Automaten	9	2	0	0	0	0	0	0
425*00	Besonders schwerer Fall des Diebstahls in/aus Warenhäusern, Verkaufsräumen, Selbstbedienungsläden	299	42	0	0	0	0	0	0
425*00	Schwerer Diebstahl in/aus Kiosken, Warenhäusern, Verkaufsräumen, Selbstbedienungsläden, Schaufenstern, Schaukästen und Vitrinen	299	42	0	0	0	0	0	0
425000	Besonders schwerer Fall des Diebstahls in/aus Kiosken, Warenhäusern, Verkaufsräumen, Selbstbedienungsläden	248	25	0	0	0	0	0	0
425300	Bes. schw. Fall des Diebstahls in/aus Warenhäusern, Verkaufsräumen, SB-Läden von Fahrrädern	9	1	0	0	0	0	0	0
425400	Bes. schw. Fall des Diebstahls in/aus Warenhäusern, Verkaufsräumen, SB-Läden von Schusswaffen	1	0	0	0	0	0	0	0
425500	Bes. schw. Fall des Diebstahls in/aus Warenhäusern, Verkaufsräumen, SB-Läden von unbaren Zahlungsmitteln	2	0	0	0	0	0	0	0
426*00	Besonders schwerer Fall des Ladendiebstahls	47	16	0	0	0	0	0	0
435*00	Wohnungseinbruchdiebstahl § 244 Abs. 1 Nr. 3 StGB	332	19	0	0	0	0	0	0
436*00	Tageswohnungseinbruch	32	3	0	0	0	0	0	0
440*00	Besonders schwerer Fall des Diebstahls in/aus Boden-, Kellerräumen, Waschküchen	154	4	0	0	0	0	0	0
440300	Bes. schw. Fall des Diebstahls in/aus Boden-, Kellerräumen, Waschküchen von Fahrrädern	40	2	0	0	0	0	0	0
445*00	Besonders schwerer Fall des Diebstahls in/aus überwiegend unbezogenen Neu- und Rohbauten, Baubuden und Baustellen	55	1	0	0	0	0	0	0
445100	Besonders schwerer Fall des Diebstahls in/aus überwiegend unbezogenen Neu- und Rohbauten, Baubuden und Baustellen von Kraftwagen	1	0	0	0	0	0	0	0
445500	Besonders schwerer Fall des Diebstahls in/aus überwiegend unbezogenen Neu- und Rohbauten, Baubuden und Baustellen von unbaren Zahlungsmitteln	1	1	0	0	0	0	0	0
450*00	Besonders schwerer Fall des Diebstahls in/aus Kraftfahrzeugen	219	40	0	0	0	0	0	0
450500	Besonders schwerer Fall des Diebstahls in/aus Kraftfahrzeugen von unbaren Zahlungsmitteln	3	0	0	0	0	0	0	0

Schlüssel der Tat	Straftat	Täter insgesamt pro Delikt	Nicht-deutsche Täter pro Delikt	262 Kamerun	441 Israel	469 Vereinigte Arabische Emirate	255 Niger	457 Mongolei	126 Dänemark
410200	Bes. schw. Fall des Diebstahls in/aus Dienst-/Büro-/Fabrikat.-/Werkst.-/Lagerräumen von Mopeds und Krafträdern	10	0	0	0	0	0	0	0
410300	Bes. schw. Fall des Diebstahls in/aus Dienst-, Büro-, Fabrikations-, Werkstatt- und Lagerräumen von Fahrrädern	2	0	0	0	0	0	0	0
410400	Bes. schw. Fall des Diebstahls in/aus Dienst-, Büro-, Fabrikations-, Werkstatt- und Lagerräumen von Schusswaffen	2	0	0	0	0	0	0	0
410500	Bes. schw. Fall des Diebstahls in/aus Dienst-/Büro-/Fabrikations-/Werkst.- u. Lagerräumen von unbaren Zahlungsmitteln	4	0	0	0	0	0	0	0
410700	Bes. schw. Fall des Diebstahls in/aus Dienst-, Büro-, Fabrikations-, Werkstatt- und Lagerräumen von/aus Automaten	3	0	0	0	0	0	0	0
415*00	Diebstahl unter erschwerenden Umständen in/aus Gaststätten, Kantinen, Hotels und Pensionen	132	9	0	0	0	0	0	0
415000	Bes. schw. Fall des Diebstahls in/aus Gaststätten, Kantinen, Hotels und Pensionen	123	5	0	0	0	0	0	0
415500	Bes. schw. Fall des Diebstahls in/aus Gaststätten, Kantinen, Hotels und Pensionen von unbaren Zahlungsmitteln	7	2	0	0	0	0	0	0
415700	Bes. schw. Fall des Diebstahls in/aus Gaststätten, Kantinen, Hotels und Pensionen von/aus Automaten	9	2	0	0	0	0	0	0
425*00	Besonders schwerer Fall des Diebstahls in/aus Warenhäusern, Verkaufsräumen, Selbstbedienungsläden	299	42	0	2	0	0	0	0
425*00	Schwerer Diebstahl in/aus Kiosken, Warenhäusern, Verkaufsräumen, Selbstbedienungsläden, Schaufenstern, Schaukästen und Vitrinen	299	42	0	1	0	0	0	0
425000	Besonders schwerer Fall des Diebstahls in/aus Kiosken, Warenhäusern, Verkaufsräumen, Selbstbedienungsläden	248	25	0	1	0	0	0	0
425300	Bes. schw. Fall des Diebstahls in/aus Warenhäusern, Verkaufsräumen, SB-Läden von Fahrrädern	9	1	0	0	0	0	0	0
425400	Bes. schw. Fall des Diebstahls in/aus Warenhäusern, Verkaufsräumen, SB-Läden von Schusswaffen	1	0	0	0	0	0	0	0
425500	Bes. schw. Fall des Diebstahls in/aus Warenhäusern, Verkaufsräumen, SB-Läden von unbaren Zahlungsmitteln	2	0	0	0	0	0	0	0
426*00	Besonders schwerer Fall des Ladendiebstahls	47	16	0	0	0	0	0	0
435*00	Wohnungseinbruchdiebstahl § 244 Abs. 1 Nr. 3 StGB	332	19	0	0	0	0	0	0
436*00	Tageswohnungseinbruch	32	3	0	0	0	0	0	0
440*00	Besonders schwerer Fall des Diebstahls in/aus Boden-, Kellerräumen, Waschküchen	154	4	0	0	0	0	0	0
440300	Bes. schw. Fall des Diebstahls in/aus Boden-, Kellerräumen, Waschküchen von Fahrrädern	40	2	0	0	0	0	0	0
445*00	Besonders schwerer Fall des Diebstahls in/aus überwiegend unbezogenen Neu- und Rohbauten, Baubuden und Baustellen	55	1	0	0	0	0	0	0
445100	Besonders schwerer Fall des Diebstahls in/aus überwiegend unbezogenen Neu- und Rohbauten, Baubuden und Baustellen von Kraftwagen	1	0	0	0	0	0	0	0
445500	Besonders schwerer Fall des Diebstahls in/aus überwiegend unbezogenen Neu- und Rohbauten, Baubuden und Baustellen von unbaren Zahlungsmitteln	1	1	0	0	0	0	0	0
450*00	Besonders schwerer Fall des Diebstahls in/aus Kraftfahrzeugen	219	40	0	0	0	0	0	0
450500	Besonders schwerer Fall des Diebstahls in/aus Kraftfahrzeugen von unbaren Zahlungsmitteln	3	0	0	0	0	0	0	0

Schlüssel der Tat	Straftat	Täter insgesamt pro Delikt	Nicht-deutsche Täter pro Delikt	149 Norwegen	243 Kenia	353 Mexiko	434 Korea (Demokratische Volksrepublik)	470 Tadschikistan	477 Usbekistan
410200	Bes. schw. Fall des Diebstahls in/aus Dienst-/Büro-/Fabrikat.-/Werkst./Lagerräumen von Mopeds und Krafträdern	10	0	0	0	0	0	0	0
410300	Bes. schw. Fall des Diebstahls in/aus Dienst-, Büro-, Fabrikations-, Werkstatt- und Lagerräumen von Fahrrädern	2	0	0	0	0	0	0	0
410400	Bes. schw. Fall des Diebstahls in/aus Dienst-, Büro-, Fabrikations-, Werkstatt- und Lagerräumen von Schusswaffen	2	0	0	0	0	0	0	0
410500	Bes. schw. Fall des Diebstahls in/aus Dienst-/Büro-/Fabrikations-/Werkst.- u. Lagerräumen von unbaren Zahlungsmitteln	4	0	0	0	0	0	0	0
410700	Bes. schw. Fall des Diebstahls in/aus Dienst-, Büro-, Fabrikations-, Werkstatt- und Lagerräumen von/aus Automaten	3	0	0	0	0	0	0	0
415*00	Diebstahl unter erschwerenden Umständen in/aus Gaststätten, Kantinen, Hotels und Pensionen	132	9	0	0	0	0	0	0
415000	Bes. schw. Fall des Diebstahls in/aus Gaststätten, Kantinen, Hotels und Pensionen	123	5	0	0	0	0	0	0
415500	Bes. schw. Fall des Diebstahls in/aus Gaststätten, Kantinen, Hotels und Pensionen von unbaren Zahlungsmitteln	7	2	0	0	0	0	0	0
415700	Bes. schw. Fall des Diebstahls in/aus Gaststätten, Kantinen, Hotels und Pensionen von/aus Automaten	9	2	0	0	0	0	0	0
425*00	Besonders schwerer Fall des Diebstahls in/aus Warenhäusern, Verkaufsräumen, Selbstbedienungsläden	299	42	0	0	0	0	2	0
425*00	Schwerer Diebstahl in/aus Kiosken, Warenhäusern, Verkaufsräumen, Selbstbedienungsläden, Schaufenstern, Schaukästen und Vitrinen	299	42	0	0	0	0	1	0
425000	Besonders schwerer Fall des Diebstahls in/aus Kiosken, Warenhäusern, Verkaufsräumen, Selbstbedienungsläden	248	25	0	0	0	0	1	0
425300	Bes. schw. Fall des Diebstahls in/aus Warenhäusern, Verkaufsräumen, SB-Läden von Fahrrädern	9	1	0	0	0	0	0	0
425400	Bes. schw. Fall des Diebstahls in/aus Warenhäusern, Verkaufsräumen, SB-Läden von Schusswaffen	1	0	0	0	0	0	0	0
425500	Bes. schw. Fall des Diebstahls in/aus Warenhäusern, Verkaufsräumen, SB-Läden von unbaren Zahlungsmitteln	2	0	0	0	0	0	0	0
426*00	Besonders schwerer Fall des Ladendiebstahls	47	16	0	0	0	0	0	0
435*00	Wohnungseinbruchdiebstahl § 244 Abs. 1 Nr. 3 StGB	332	19	0	0	0	0	0	0
436*00	Tageswohnungseinbruch	32	3	0	0	0	0	0	0
440*00	Besonders schwerer Fall des Diebstahls in/aus Boden-, Kellerräumen, Waschküchen	154	4	0	0	0	0	0	0
440300	Bes. schw. Fall des Diebstahls in/aus Boden-, Kellerräumen, Waschküchen von Fahrrädern	40	2	0	0	0	0	0	0
445*00	Besonders schwerer Fall des Diebstahls in/aus überwiegend unbezogenen Neu- und Rohbauten, Baubuden und Baustellen	55	1	0	0	0	0	0	0
445100	Besonders schwerer Fall des Diebstahls in/aus überwiegend unbezogenen Neu- und Rohbauten, Baubuden und Baustellen von Kraftwagen	1	0	0	0	0	0	0	0
445500	Besonders schwerer Fall des Diebstahls in/aus überwiegend unbezogenen Neu- und Rohbauten, Baubuden und Baustellen von unbaren Zahlungsmitteln	1	1	0	0	0	0	0	0
450*00	Besonders schwerer Fall des Diebstahls in/aus Kraftfahrzeugen	219	40	2	0	0	0	0	0
450500	Besonders schwerer Fall des Diebstahls in/aus Kraftfahrzeugen von unbaren Zahlungsmitteln	3	0	0	0	0	0	0	0

Schlüssel der Tat	Straftat	Täter insgesamt pro Delikt	Nicht-deutsche Täter pro Delikt	999 ohne Angabe	136 Island	140 Montenegro	143 Luxemburg	162 Tschechoslowakei (f. Nachtragsmeldung)	223 Angola
410200	Bes. schw. Fall des Diebstahls in/aus Dienst-/Büro-/Fabrikat.-/Werkst.-/Lagerräumen von Mopeds und Krafträdern	10	0	0	0	0	0	0	0
410300	Bes. schw. Fall des Diebstahls in/aus Dienst-, Büro-, Fabrikations-, Werkstatt- und Lagerräumen von Fahrrädern	2	0	0	0	0	0	0	0
410400	Bes. schw. Fall des Diebstahls in/aus Dienst-, Büro-, Fabrikations-, Werkstatt- und Lagerräumen von Schusswaffen	2	0	0	0	0	0	0	0
410500	Bes. schw. Fall des Diebstahls in/aus Dienst-/Büro-/Fabrikations-/Werkst.- u. Lagerräumen von unbaren Zahlungsmitteln	4	0	0	0	0	0	0	0
410700	Bes. schw. Fall des Diebstahls in/aus Dienst-, Büro-, Fabrikations-, Werkstatt- und Lagerräumen von/aus Automaten	3	0	0	0	0	0	0	0
415*00	Diebstahl unter erschwerenden Umständen in/aus Gaststätten, Kantinen, Hotels und Pensionen	132	9	0	0	0	0	0	0
415000	Bes. schw. Fall des Diebstahls in/aus Gaststätten, Kantinen, Hotels und Pensionen	123	5	0	0	0	0	0	0
415500	Bes. schw. Fall des Diebstahls in/aus Gaststätten, Kantinen, Hotels und Pensionen von unbaren Zahlungsmitteln	7	2	0	0	0	0	0	0
415700	Bes. schw. Fall des Diebstahls in/aus Gaststätten, Kantinen, Hotels und Pensionen von/aus Automaten	9	2	0	0	0	0	0	0
425*00	Besonders schwerer Fall des Diebstahls in/aus Warenhäusern, Verkaufsräumen, Selbstbedienungsläden	299	42	0	0	0	0	0	0
425*00	Schwerer Diebstahl in/aus Kiosken, Warenhäusern, Verkaufsräumen, Selbstbedienungsläden, Schaufenstern, Schaukästen und Vitrinen	299	42	0	0	0	0	0	0
425000	Besonders schwerer Fall des Diebstahls in/aus Kiosken, Warenhäusern, Verkaufsräumen, Selbstbedienungsläden	248	25	0	0	0	0	0	0
425300	Bes. schw. Fall des Diebstahls in/aus Warenhäusern, Verkaufsräumen, SB-Läden von Fahrrädern	9	1	0	0	0	0	0	0
425400	Bes. schw. Fall des Diebstahls in/aus Warenhäusern, Verkaufsräumen, SB-Läden von Schusswaffen	1	0	0	0	0	0	0	0
425500	Bes. schw. Fall des Diebstahls in/aus Warenhäusern, Verkaufsräumen, SB-Läden von unbaren Zahlungsmitteln	2	0	0	0	0	0	0	0
426*00	Besonders schwerer Fall des Ladendiebstahls	47	16	0	0	0	0	0	0
435*00	Wohnungseinbruchdiebstahl § 244 Abs. 1 Nr. 3 StGB	332	19	0	0	0	0	0	0
436*00	Tageswohnungseinbruch	32	3	0	0	0	0	0	0
440*00	Besonders schwerer Fall des Diebstahls in/aus Boden-, Kellerräumen, Waschküchen	154	4	0	0	0	0	0	0
440300	Bes. schw. Fall des Diebstahls in/aus Boden-, Kellerräumen, Waschküchen von Fahrrädern	40	2	0	0	0	0	0	0
445*00	Besonders schwerer Fall des Diebstahls in/aus überwiegend unbezogenen Neu- und Rohbauten, Baubuden und Baustellen	55	1	0	0	0	0	0	0
445100	Besonders schwerer Fall des Diebstahls in/aus überwiegend unbezogenen Neu- und Rohbauten, Baubuden und Baustellen von Kraftwagen	1	0	0	0	0	0	0	0
445500	Besonders schwerer Fall des Diebstahls in/aus überwiegend unbezogenen Neu- und Rohbauten, Baubuden und Baustellen von unbaren Zahlungsmitteln	1	1	0	0	0	0	0	0
450*00	Besonders schwerer Fall des Diebstahls in/aus Kraftfahrzeugen	219	40	0	0	0	0	0	0
450500	Besonders schwerer Fall des Diebstahls in/aus Kraftfahrzeugen von unbaren Zahlungsmitteln	3	0	0	0	0	0	0	0

Schlüssel der Tat	Straftat	Täter insgesamt pro Delikt	Nicht-deutsche Täter pro Delikt	247 Liberia	323 Argentinien	335 Dominikanische Republik	348 Kanada	367 Venezuela	467 Korea (Republik)
410200	Bes. schw. Fall des Diebstahls in/aus Dienst-/Büro-/Fabrikat.-/Werkst.-/Lagerräumen von Mopeds und Krafträdern	10	0	0	0	0	0	0	0
410300	Bes. schw. Fall des Diebstahls in/aus Dienst-, Büro-, Fabrikations-, Werkstatt- und Lagerräumen von Fahrrädern	2	0	0	0	0	0	0	0
410400	Bes. schw. Fall des Diebstahls in/aus Dienst-, Büro-, Fabrikations-, Werkstatt- und Lagerräumen von Schusswaffen	2	0	0	0	0	0	0	0
410500	Bes. schw. Fall des Diebstahls in/aus Dienst-/Büro-/Fabrikations-/Werkst.- u. Lagerräumen von unbaren Zahlungsmitteln	4	0	0	0	0	0	0	0
410700	Bes. schw. Fall des Diebstahls in/aus Dienst-, Büro-, Fabrikations-, Werkstatt- und Lagerräumen von/aus Automaten	3	0	0	0	0	0	0	0
415*00	Diebstahl unter erschwerenden Umständen in/aus Gaststätten, Kantinen, Hotels und Pensionen	132	9	0	0	0	0	0	0
415000	Bes. schw. Fall des Diebstahls in/aus Gaststätten, Kantinen, Hotels und Pensionen	123	5	0	0	0	0	0	0
415500	Bes. schw. Fall des Diebstahls in/aus Gaststätten, Kantinen, Hotels und Pensionen von unbaren Zahlungsmitteln	7	2	0	0	0	0	0	0
415700	Bes. schw. Fall des Diebstahls in/aus Gaststätten, Kantinen, Hotels und Pensionen von/aus Automaten	9	2	0	0	0	0	0	0
425*00	Besonders schwerer Fall des Diebstahls in/aus Warenhäusern, Verkaufsräumen, Selbstbedienungsläden	299	42	0	0	0	0	0	0
425*00	Schwerer Diebstahl in/aus Kiosken, Warenhäusern, Verkaufsräumen, Selbstbedienungsläden, Schaufenstern, Schaukästen und Vitrinen	299	42	0	0	0	0	0	0
425000	Besonders schwerer Fall des Diebstahls in/aus Kiosken, Warenhäusern, Verkaufsräumen, Selbstbedienungsläden	248	25	0	0	0	0	0	0
425300	Bes. schw. Fall des Diebstahls in/aus Warenhäusern, Verkaufsräumen, SB-Läden von Fahrrädern	9	1	0	0	0	0	0	0
425400	Bes. schw. Fall des Diebstahls in/aus Warenhäusern, Verkaufsräumen, SB-Läden von Schusswaffen	1	0	0	0	0	0	0	0
425500	Bes. schw. Fall des Diebstahls in/aus Warenhäusern, Verkaufsräumen, SB-Läden von unbaren Zahlungsmitteln	2	0	0	0	0	0	0	0
426*00	Besonders schwerer Fall des Ladendiebstahls	47	16	0	0	0	0	0	0
435*00	Wohnungseinbruchdiebstahl § 244 Abs. 1 Nr. 3 StGB	332	19	0	0	0	0	0	0
436*00	Tageswohnungseinbruch	32	3	0	0	0	0	0	0
440*00	Besonders schwerer Fall des Diebstahls in/aus Boden-, Kellerräumen, Waschküchen	154	4	0	0	0	0	0	0
440300	Bes. schw. Fall des Diebstahls in/aus Boden-, Kellerräumen, Waschküchen von Fahrrädern	40	2	0	0	0	0	0	0
445*00	Besonders schwerer Fall des Diebstahls in/aus überwiegend unbezogenen Neu- und Rohbauten, Baubuden und Baustellen	55	1	0	0	0	0	0	0
445100	Besonders schwerer Fall des Diebstahls in/aus überwiegend unbezogenen Neu- und Rohbauten, Baubuden und Baustellen von Kraftwagen	1	0	0	0	0	0	0	0
445500	Besonders schwerer Fall des Diebstahls in/aus überwiegend unbezogenen Neu- und Rohbauten, Baubuden und Baustellen von unbaren Zahlungsmitteln	1	1	0	0	0	0	0	0
450*00	Besonders schwerer Fall des Diebstahls in/aus Kraftfahrzeugen	219	40	0	0	0	0	0	0
450500	Besonders schwerer Fall des Diebstahls in/aus Kraftfahrzeugen von unbaren Zahlungsmitteln	3	0	0	0	0	0	0	0



Schlüssel der Tat	Straftat	Täter insgesamt pro Delikt	Nicht-deutsche Täter pro Delikt	128 Finnland	157 Schweden	231 Cote d'Ivoire (Elfenbeinküste)	237 Gambia	245 Kongo	261 Guinea
410200	Bes. schw. Fall des Diebstahls in/aus Dienst-/Büro-/Fabrikat.-/Werkst.-/Lagerräumen von Mopeds und Krafträdern	10	0	0	0	0	0	0	0
410300	Bes. schw. Fall des Diebstahls in/aus Dienst-, Büro-, Fabrikations-, Werkstatt- und Lagerräumen von Fahrrädern	2	0	0	0	0	0	0	0
410400	Bes. schw. Fall des Diebstahls in/aus Dienst-, Büro-, Fabrikations-, Werkstatt- und Lagerräumen von Schusswaffen	2	0	0	0	0	0	0	0
410500	Bes. schw. Fall des Diebstahls in/aus Dienst-/Büro-/Fabrikations-/Werkst.- u. Lagerräumen von unbaren Zahlungsmitteln	4	0	0	0	0	0	0	0
410700	Bes. schw. Fall des Diebstahls in/aus Dienst-, Büro-, Fabrikations-, Werkstatt- und Lagerräumen von/aus Automaten	3	0	0	0	0	0	0	0
415*00	Diebstahl unter erschwerenden Umständen in/aus Gaststätten, Kantinen, Hotels und Pensionen	132	9	0	0	0	0	0	0
415000	Bes. schw. Fall des Diebstahls in/aus Gaststätten, Kantinen, Hotels und Pensionen	123	5	0	0	0	0	0	0
415500	Bes. schw. Fall des Diebstahls in/aus Gaststätten, Kantinen, Hotels und Pensionen von unbaren Zahlungsmitteln	7	2	0	0	0	0	0	0
415700	Bes. schw. Fall des Diebstahls in/aus Gaststätten, Kantinen, Hotels und Pensionen von/aus Automaten	9	2	0	0	0	0	0	0
425*00	Besonders schwerer Fall des Diebstahls in/aus Warenhäusern, Verkaufsräumen, Selbstbedienungsläden	299	42	0	0	0	0	0	0
425*00	Schwerer Diebstahl in/aus Kiosken, Warenhäusern, Verkaufsräumen, Selbstbedienungsläden, Schaufenstern, Schaukästen und Vitrinen	299	42	0	0	0	0	0	0
425000	Besonders schwerer Fall des Diebstahls in/aus Kiosken, Warenhäusern, Verkaufsräumen, Selbstbedienungsläden	248	25	0	0	0	0	0	0
425300	Bes. schw. Fall des Diebstahls in/aus Warenhäusern, Verkaufsräumen, SB-Läden von Fahrrädern	9	1	0	0	0	0	0	0
425400	Bes. schw. Fall des Diebstahls in/aus Warenhäusern, Verkaufsräumen, SB-Läden von Schusswaffen	1	0	0	0	0	0	0	0
425500	Bes. schw. Fall des Diebstahls in/aus Warenhäusern, Verkaufsräumen, SB-Läden von unbaren Zahlungsmitteln	2	0	0	0	0	0	0	0
426*00	Besonders schwerer Fall des Ladendiebstahls	47	16	0	0	0	0	0	0
435*00	Wohnungseinbruchdiebstahl § 244 Abs. 1 Nr. 3 StGB	332	19	0	0	0	0	0	0
436*00	Tageswohnungseinbruch	32	3	0	0	0	0	0	0
440*00	Besonders schwerer Fall des Diebstahls in/aus Boden-, Kellerräumen, Waschküchen	154	4	0	0	0	0	0	0
440300	Bes. schw. Fall des Diebstahls in/aus Boden-, Kellerräumen, Waschküchen von Fahrrädern	40	2	0	0	0	0	0	0
445*00	Besonders schwerer Fall des Diebstahls in/aus überwiegend unbezogenen Neu- und Rohbauten, Baubuden und Baustellen	55	1	0	0	0	0	0	0
445100	Besonders schwerer Fall des Diebstahls in/aus überwiegend unbezogenen Neu- und Rohbauten, Baubuden und Baustellen von Kraftwagen	1	0	0	0	0	0	0	0
445500	Besonders schwerer Fall des Diebstahls in/aus überwiegend unbezogenen Neu- und Rohbauten, Baubuden und Baustellen von unbaren Zahlungsmitteln	1	1	0	0	0	0	0	0
450*00	Besonders schwerer Fall des Diebstahls in/aus Kraftfahrzeugen	219	40	0	0	0	0	0	0
450500	Besonders schwerer Fall des Diebstahls in/aus Kraftfahrzeugen von unbaren Zahlungsmitteln	3	0	0	0	0	0	0	0

Schlüssel der Tat	Straftat	Täter insgesamt pro Delikt	Nicht-deutsche Täter pro Delikt	276 Sudan	333 Dominica	334 Costa Rica	336 Ecuador	361 Peru	421 Jemen
410200	Bes. schw. Fall des Diebstahls in/aus Dienst-/Büro-/Fabrikat.-/Werkst.-/Lagerräumen von Mopeds und Krafträdern	10	0	0	0	0	0	0	0
410300	Bes. schw. Fall des Diebstahls in/aus Dienst-, Büro-, Fabrikations-, Werkstatt- und Lagerräumen von Fahrrädern	2	0	0	0	0	0	0	0
410400	Bes. schw. Fall des Diebstahls in/aus Dienst-, Büro-, Fabrikations-, Werkstatt- und Lagerräumen von Schusswaffen	2	0	0	0	0	0	0	0
410500	Bes. schw. Fall des Diebstahls in/aus Dienst-/Büro-/Fabrikations-/Werkst.- u. Lagerräumen von unbaren Zahlungsmitteln	4	0	0	0	0	0	0	0
410700	Bes. schw. Fall des Diebstahls in/aus Dienst-, Büro-, Fabrikations-, Werkstatt- und Lagerräumen von/aus Automaten	3	0	0	0	0	0	0	0
415*00	Diebstahl unter erschwerenden Umständen in/aus Gaststätten, Kantinen, Hotels und Pensionen	132	9	0	0	0	0	0	0
415000	Bes. schw. Fall des Diebstahls in/aus Gaststätten, Kantinen, Hotels und Pensionen	123	5	0	0	0	0	0	0
415500	Bes. schw. Fall des Diebstahls in/aus Gaststätten, Kantinen, Hotels und Pensionen von unbaren Zahlungsmitteln	7	2	0	0	0	0	0	0
415700	Bes. schw. Fall des Diebstahls in/aus Gaststätten, Kantinen, Hotels und Pensionen von/aus Automaten	9	2	0	0	0	0	0	0
425*00	Besonders schwerer Fall des Diebstahls in/aus Warenhäusern, Verkaufsräumen, Selbstbedienungsläden	299	42	0	0	0	0	0	0
425*00	Schwerer Diebstahl in/aus Kiosken, Warenhäusern, Verkaufsräumen, Selbstbedienungsläden, Schaufenstern, Schaukästen und Vitrinen	299	42	0	0	0	0	0	0
425000	Besonders schwerer Fall des Diebstahls in/aus Kiosken, Warenhäusern, Verkaufsräumen, Selbstbedienungsläden	248	25	0	0	0	0	0	0
425300	Bes. schw. Fall des Diebstahls in/aus Warenhäusern, Verkaufsräumen, SB-Läden von Fahrrädern	9	1	0	0	0	0	0	0
425400	Bes. schw. Fall des Diebstahls in/aus Warenhäusern, Verkaufsräumen, SB-Läden von Schusswaffen	1	0	0	0	0	0	0	0
425500	Bes. schw. Fall des Diebstahls in/aus Warenhäusern, Verkaufsräumen, SB-Läden von unbaren Zahlungsmitteln	2	0	0	0	0	0	0	0
426*00	Besonders schwerer Fall des Ladendiebstahls	47	16	0	0	0	0	0	0
435*00	Wohnungseinbruchdiebstahl § 244 Abs. 1 Nr. 3 StGB	332	19	0	0	0	0	0	0
436*00	Tageswohnungseinbruch	32	3	0	0	0	0	0	0
440*00	Besonders schwerer Fall des Diebstahls in/aus Boden-, Kellerräumen, Waschküchen	154	4	0	0	0	0	0	0
440300	Bes. schw. Fall des Diebstahls in/aus Boden-, Kellerräumen, Waschküchen von Fahrrädern	40	2	0	0	0	0	0	0
445*00	Besonders schwerer Fall des Diebstahls in/aus überwiegend unbezogenen Neu- und Rohbauten, Baubuden und Baustellen	55	1	0	0	0	0	0	0
445100	Besonders schwerer Fall des Diebstahls in/aus überwiegend unbezogenen Neu- und Rohbauten, Baubuden und Baustellen von Kraftwagen	1	0	0	0	0	0	0	0
445500	Besonders schwerer Fall des Diebstahls in/aus überwiegend unbezogenen Neu- und Rohbauten, Baubuden und Baustellen von unbaren Zahlungsmitteln	1	1	0	0	0	0	0	0
450*00	Besonders schwerer Fall des Diebstahls in/aus Kraftfahrzeugen	219	40	0	0	0	0	0	0
450500	Besonders schwerer Fall des Diebstahls in/aus Kraftfahrzeugen von unbaren Zahlungsmitteln	3	0	0	0	0	0	0	0

Schlüssel der Tat	Straftat	Täter insgesamt pro Delikt	Nicht-deutsche Täter pro Delikt	437 Indonesien	448 Kuwait	471 Turkmenistan	141 Liechtenstein	147 Monaco	159 Sowjetunion (f. Nachtragsmeld.)
410200	Bes. schw. Fall des Diebstahls in/aus Dienst-/Büro-/Fabrikat.-/Werkst.-/Lagerräumen von Mopeds und Krafträdern	10	0	0	0	0	0	0	0
410300	Bes. schw. Fall des Diebstahls in/aus Dienst-, Büro-, Fabrikations-, Werkstatt- und Lagerräumen von Fahrrädern	2	0	0	0	0	0	0	0
410400	Bes. schw. Fall des Diebstahls in/aus Dienst-, Büro-, Fabrikations-, Werkstatt- und Lagerräumen von Schusswaffen	2	0	0	0	0	0	0	0
410500	Bes. schw. Fall des Diebstahls in/aus Dienst-/Büro-/Fabrikations-/Werkst.- u. Lagerräumen von unbaren Zahlungsmitteln	4	0	0	0	0	0	0	0
410700	Bes. schw. Fall des Diebstahls in/aus Dienst-, Büro-, Fabrikations-, Werkstatt- und Lagerräumen von/aus Automaten	3	0	0	0	0	0	0	0
415*00	Diebstahl unter erschwerenden Umständen in/aus Gaststätten, Kantinen, Hotels und Pensionen	132	9	0	0	0	0	0	0
415000	Bes. schw. Fall des Diebstahls in/aus Gaststätten, Kantinen, Hotels und Pensionen	123	5	0	0	0	0	0	0
415500	Bes. schw. Fall des Diebstahls in/aus Gaststätten, Kantinen, Hotels und Pensionen von unbaren Zahlungsmitteln	7	2	0	0	0	0	0	0
415700	Bes. schw. Fall des Diebstahls in/aus Gaststätten, Kantinen, Hotels und Pensionen von/aus Automaten	9	2	0	0	0	0	0	0
425*00	Besonders schwerer Fall des Diebstahls in/aus Warenhäusern, Verkaufsräumen, Selbstbedienungsläden	299	42	0	0	0	0	0	0
425*00	Schwerer Diebstahl in/aus Kiosken, Warenhäusern, Verkaufsräumen, Selbstbedienungsläden, Schaufenstern, Schaukästen und Vitrinen	299	42	0	0	0	0	0	0
425000	Besonders schwerer Fall des Diebstahls in/aus Kiosken, Warenhäusern, Verkaufsräumen, Selbstbedienungsläden	248	25	0	0	0	0	0	0
425300	Bes. schw. Fall des Diebstahls in/aus Warenhäusern, Verkaufsräumen, SB-Läden von Fahrrädern	9	1	0	0	0	0	0	0
425400	Bes. schw. Fall des Diebstahls in/aus Warenhäusern, Verkaufsräumen, SB-Läden von Schusswaffen	1	0	0	0	0	0	0	0
425500	Bes. schw. Fall des Diebstahls in/aus Warenhäusern, Verkaufsräumen, SB-Läden von unbaren Zahlungsmitteln	2	0	0	0	0	0	0	0
426*00	Besonders schwerer Fall des Ladendiebstahls	47	16	0	0	0	0	0	0
435*00	Wohnungseinbruchdiebstahl § 244 Abs. 1 Nr. 3 StGB	332	19	0	0	0	0	0	0
436*00	Tageswohnungseinbruch	32	3	0	0	0	0	0	0
440*00	Besonders schwerer Fall des Diebstahls in/aus Boden-, Kellerräumen, Waschküchen	154	4	0	0	0	0	0	0
440300	Bes. schw. Fall des Diebstahls in/aus Boden-, Kellerräumen, Waschküchen von Fahrrädern	40	2	0	0	0	0	0	0
445*00	Besonders schwerer Fall des Diebstahls in/aus überwiegend unbezogenen Neu- und Rohbauten, Baubuden und Baustellen	55	1	0	0	0	0	0	0
445100	Besonders schwerer Fall des Diebstahls in/aus überwiegend unbezogenen Neu- und Rohbauten, Baubuden und Baustellen von Kraftwagen	1	0	0	0	0	0	0	0
445500	Besonders schwerer Fall des Diebstahls in/aus überwiegend unbezogenen Neu- und Rohbauten, Baubuden und Baustellen von unbaren Zahlungsmitteln	1	1	0	0	0	0	0	0
450*00	Besonders schwerer Fall des Diebstahls in/aus Kraftfahrzeugen	219	40	0	0	0	2	0	0
450500	Besonders schwerer Fall des Diebstahls in/aus Kraftfahrzeugen von unbaren Zahlungsmitteln	3	0	0	0	0	0	0	0

Schlüssel der Tat	Straftat	Täter insgesamt pro Delikt	Nicht-deutsche Täter pro Delikt	224 Eritrea	238 Ghana	244 Komoren	256 Malawi	259 Guinea-Bissau	263 Südafrika
410200	Bes. schw. Fall des Diebstahls in/aus Dienst-/Büro-/Fabrikat.-/Werkst.-/Lagerräumen von Mopeds und Krafträdern	10	0	0	0	0	0	0	0
410300	Bes. schw. Fall des Diebstahls in/aus Dienst-, Büro-, Fabrikations-, Werkstatt- und Lagerräumen von Fahrrädern	2	0	0	0	0	0	0	0
410400	Bes. schw. Fall des Diebstahls in/aus Dienst-, Büro-, Fabrikations-, Werkstatt- und Lagerräumen von Schusswaffen	2	0	0	0	0	0	0	0
410500	Bes. schw. Fall des Diebstahls in/aus Dienst-/Büro-/Fabrikations-/Werkst.- u. Lagerräumen von unbaren Zahlungsmitteln	4	0	0	0	0	0	0	0
410700	Bes. schw. Fall des Diebstahls in/aus Dienst-, Büro-, Fabrikations-, Werkstatt- und Lagerräumen von/aus Automaten	3	0	0	0	0	0	0	0
415*00	Diebstahl unter erschwerenden Umständen in/aus Gaststätten, Kantinen, Hotels und Pensionen	132	9	0	0	0	0	0	0
415000	Bes. schw. Fall des Diebstahls in/aus Gaststätten, Kantinen, Hotels und Pensionen	123	5	0	0	0	0	0	0
415500	Bes. schw. Fall des Diebstahls in/aus Gaststätten, Kantinen, Hotels und Pensionen von unbaren Zahlungsmitteln	7	2	0	0	0	0	0	0
415700	Bes. schw. Fall des Diebstahls in/aus Gaststätten, Kantinen, Hotels und Pensionen von/aus Automaten	9	2	0	0	0	0	0	0
425*00	Besonders schwerer Fall des Diebstahls in/aus Warenhäusern, Verkaufsräumen, Selbstbedienungsläden	299	42	0	0	0	0	0	0
425*00	Schwerer Diebstahl in/aus Kiosken, Warenhäusern, Verkaufsräumen, Selbstbedienungsläden, Schaufenstern, Schaukästen und Vitrinen	299	42	0	0	0	0	0	0
425000	Besonders schwerer Fall des Diebstahls in/aus Kiosken, Warenhäusern, Verkaufsräumen, Selbstbedienungsläden	248	25	0	0	0	0	0	0
425300	Bes. schw. Fall des Diebstahls in/aus Warenhäusern, Verkaufsräumen, SB-Läden von Fahrrädern	9	1	0	0	0	0	0	0
425400	Bes. schw. Fall des Diebstahls in/aus Warenhäusern, Verkaufsräumen, SB-Läden von Schusswaffen	1	0	0	0	0	0	0	0
425500	Bes. schw. Fall des Diebstahls in/aus Warenhäusern, Verkaufsräumen, SB-Läden von unbaren Zahlungsmitteln	2	0	0	0	0	0	0	0
426*00	Besonders schwerer Fall des Ladendiebstahls	47	16	0	0	0	0	0	0
435*00	Wohnungseinbruchdiebstahl § 244 Abs. 1 Nr. 3 StGB	332	19	0	0	0	0	0	0
436*00	Tageswohnungseinbruch	32	3	0	0	0	0	0	0
440*00	Besonders schwerer Fall des Diebstahls in/aus Boden-, Kellerräumen, Waschküchen	154	4	0	0	0	0	0	0
440300	Bes. schw. Fall des Diebstahls in/aus Boden-, Kellerräumen, Waschküchen von Fahrrädern	40	2	0	0	0	0	0	0
445*00	Besonders schwerer Fall des Diebstahls in/aus überwiegend unbezogenen Neu- und Rohbauten, Baubuden und Baustellen	55	1	0	0	0	0	0	0
445100	Besonders schwerer Fall des Diebstahls in/aus überwiegend unbezogenen Neu- und Rohbauten, Baubuden und Baustellen von Kraftwagen	1	0	0	0	0	0	0	0
445500	Besonders schwerer Fall des Diebstahls in/aus überwiegend unbezogenen Neu- und Rohbauten, Baubuden und Baustellen von unbaren Zahlungsmitteln	1	1	0	0	0	0	0	0
450*00	Besonders schwerer Fall des Diebstahls in/aus Kraftfahrzeugen	219	40	0	0	0	0	0	0
450500	Besonders schwerer Fall des Diebstahls in/aus Kraftfahrzeugen von unbaren Zahlungsmitteln	3	0	0	0	0	0	0	0

Schlüssel der Tat	Straftat	Täter insgesamt pro Delikt	Nicht-deutsche Täter pro Delikt	265 Ruanda	269 Senegal	284 Tschad	291 Burundi	346 Haiti	371 Trinidad und Tobago
410200	Bes. schw. Fall des Diebstahls in/aus Dienst-/Büro-/Fabrikat.-/Werkst.-/Lagerräumen von Mopeds und Krafträdern	10	0	0	0	0	0	0	0
410300	Bes. schw. Fall des Diebstahls in/aus Dienst-, Büro-, Fabrikations-, Werkstatt- und Lagerräumen von Fahrrädern	2	0	0	0	0	0	0	0
410400	Bes. schw. Fall des Diebstahls in/aus Dienst-, Büro-, Fabrikations-, Werkstatt- und Lagerräumen von Schusswaffen	2	0	0	0	0	0	0	0
410500	Bes. schw. Fall des Diebstahls in/aus Dienst-/Büro-/Fabrikations-/Werkst.- u. Lagerräumen von unbaren Zahlungsmitteln	4	0	0	0	0	0	0	0
410700	Bes. schw. Fall des Diebstahls in/aus Dienst-, Büro-, Fabrikations-, Werkstatt- und Lagerräumen von/aus Automaten	3	0	0	0	0	0	0	0
415*00	Diebstahl unter erschwerenden Umständen in/aus Gaststätten, Kantinen, Hotels und Pensionen	132	9	0	0	0	0	0	0
415000	Bes. schw. Fall des Diebstahls in/aus Gaststätten, Kantinen, Hotels und Pensionen	123	5	0	0	0	0	0	0
415500	Bes. schw. Fall des Diebstahls in/aus Gaststätten, Kantinen, Hotels und Pensionen von unbaren Zahlungsmitteln	7	2	0	0	0	0	0	0
415700	Bes. schw. Fall des Diebstahls in/aus Gaststätten, Kantinen, Hotels und Pensionen von/aus Automaten	9	2	0	0	0	0	0	0
425*00	Besonders schwerer Fall des Diebstahls in/aus Warenhäusern, Verkaufsräumen, Selbstbedienungsläden	299	42	0	0	0	0	0	0
425*00	Schwerer Diebstahl in/aus Kiosken, Warenhäusern, Verkaufsräumen, Selbstbedienungsläden, Schaufenstern, Schaukästen und Vitrinen	299	42	0	0	0	0	0	0
425000	Besonders schwerer Fall des Diebstahls in/aus Kiosken, Warenhäusern, Verkaufsräumen, Selbstbedienungsläden	248	25	0	0	0	0	0	0
425300	Bes. schw. Fall des Diebstahls in/aus Warenhäusern, Verkaufsräumen, SB-Läden von Fahrrädern	9	1	0	0	0	0	0	0
425400	Bes. schw. Fall des Diebstahls in/aus Warenhäusern, Verkaufsräumen, SB-Läden von Schusswaffen	1	0	0	0	0	0	0	0
425500	Bes. schw. Fall des Diebstahls in/aus Warenhäusern, Verkaufsräumen, SB-Läden von unbaren Zahlungsmitteln	2	0	0	0	0	0	0	0
426*00	Besonders schwerer Fall des Ladendiebstahls	47	16	0	0	0	0	0	0
435*00	Wohnungseinbruchdiebstahl § 244 Abs. 1 Nr. 3 StGB	332	19	0	0	0	0	0	0
436*00	Tageswohnungseinbruch	32	3	0	0	0	0	0	0
440*00	Besonders schwerer Fall des Diebstahls in/aus Boden-, Kellerräumen, Waschküchen	154	4	0	0	0	0	0	0
440300	Bes. schw. Fall des Diebstahls in/aus Boden-, Kellerräumen, Waschküchen von Fahrrädern	40	2	0	0	0	0	0	0
445*00	Besonders schwerer Fall des Diebstahls in/aus überwiegend unbezogenen Neu- und Rohbauten, Baubuden und Baustellen	55	1	0	0	0	0	0	0
445100	Besonders schwerer Fall des Diebstahls in/aus überwiegend unbezogenen Neu- und Rohbauten, Baubuden und Baustellen von Kraftwagen	1	0	0	0	0	0	0	0
445500	Besonders schwerer Fall des Diebstahls in/aus überwiegend unbezogenen Neu- und Rohbauten, Baubuden und Baustellen von unbaren Zahlungsmitteln	1	1	0	0	0	0	0	0
450*00	Besonders schwerer Fall des Diebstahls in/aus Kraftfahrzeugen	219	40	0	0	0	0	0	0
450500	Besonders schwerer Fall des Diebstahls in/aus Kraftfahrzeugen von unbaren Zahlungsmitteln	3	0	0	0	0	0	0	0

Schlüssel der Tat	Straftat	Täter insgesamt pro Delikt	Nicht-deutsche Täter pro Delikt	427 Myanmar	446 Kambodscha	460 Bangladesch	465 Taiwan	474 Singapur	523 Australien
410200	Bes. schw. Fall des Diebstahls in/aus Dienst-/Büro-/Fabrikat.-/Werkst.-/Lagerräumen von Mopeds und Krafträdern	10	0	0	0	0	0	0	0
410300	Bes. schw. Fall des Diebstahls in/aus Dienst-, Büro-, Fabrikations-, Werkstatt- und Lagerräumen von Fahrrädern	2	0	0	0	0	0	0	0
410400	Bes. schw. Fall des Diebstahls in/aus Dienst-, Büro-, Fabrikations-, Werkstatt- und Lagerräumen von Schusswaffen	2	0	0	0	0	0	0	0
410500	Bes. schw. Fall des Diebstahls in/aus Dienst-/Büro-/Fabrikations-/Werkst.- u. Lagerräumen von unbaren Zahlungsmitteln	4	0	0	0	0	0	0	0
410700	Bes. schw. Fall des Diebstahls in/aus Dienst-, Büro-, Fabrikations-, Werkstatt- und Lagerräumen von/aus Automaten	3	0	0	0	0	0	0	0
415*00	Diebstahl unter erschwerenden Umständen in/aus Gaststätten, Kantinen, Hotels und Pensionen	132	9	0	0	0	0	0	0
415000	Bes. schw. Fall des Diebstahls in/aus Gaststätten, Kantinen, Hotels und Pensionen	123	5	0	0	0	0	0	0
415500	Bes. schw. Fall des Diebstahls in/aus Gaststätten, Kantinen, Hotels und Pensionen von unbaren Zahlungsmitteln	7	2	0	0	0	0	0	0
415700	Bes. schw. Fall des Diebstahls in/aus Gaststätten, Kantinen, Hotels und Pensionen von/aus Automaten	9	2	0	0	0	0	0	0
425*00	Besonders schwerer Fall des Diebstahls in/aus Warenhäusern, Verkaufsräumen, Selbstbedienungsläden	299	42	0	0	0	0	0	0
425*00	Schwerer Diebstahl in/aus Kiosken, Warenhäusern, Verkaufsräumen, Selbstbedienungsläden, Schaufenstern, Schaukästen und Vitrinen	299	42	0	0	0	0	0	0
425000	Besonders schwerer Fall des Diebstahls in/aus Kiosken, Warenhäusern, Verkaufsräumen, Selbstbedienungsläden	248	25	0	0	0	0	0	0
425300	Bes. schw. Fall des Diebstahls in/aus Warenhäusern, Verkaufsräumen, SB-Läden von Fahrrädern	9	1	0	0	0	0	0	0
425400	Bes. schw. Fall des Diebstahls in/aus Warenhäusern, Verkaufsräumen, SB-Läden von Schusswaffen	1	0	0	0	0	0	0	0
425500	Bes. schw. Fall des Diebstahls in/aus Warenhäusern, Verkaufsräumen, SB-Läden von unbaren Zahlungsmitteln	2	0	0	0	0	0	0	0
426*00	Besonders schwerer Fall des Ladendiebstahls	47	16	0	0	0	0	0	0
435*00	Wohnungseinbruchdiebstahl § 244 Abs. 1 Nr. 3 StGB	332	19	0	0	0	0	0	0
436*00	Tageswohnungseinbruch	32	3	0	0	0	0	0	0
440*00	Besonders schwerer Fall des Diebstahls in/aus Boden-, Kellerräumen, Waschküchen	154	4	0	0	0	0	0	0
440300	Bes. schw. Fall des Diebstahls in/aus Boden-, Kellerräumen, Waschküchen von Fahrrädern	40	2	0	0	0	0	0	0
445*00	Besonders schwerer Fall des Diebstahls in/aus überwiegend unbezogenen Neu- und Rohbauten, Baubuden und Baustellen	55	1	0	0	0	0	0	0
445100	Besonders schwerer Fall des Diebstahls in/aus überwiegend unbezogenen Neu- und Rohbauten, Baubuden und Baustellen von Kraftwagen	1	0	0	0	0	0	0	0
445500	Besonders schwerer Fall des Diebstahls in/aus überwiegend unbezogenen Neu- und Rohbauten, Baubuden und Baustellen von unbaren Zahlungsmitteln	1	1	0	0	0	0	0	0
450*00	Besonders schwerer Fall des Diebstahls in/aus Kraftfahrzeugen	219	40	0	0	0	0	0	0
450500	Besonders schwerer Fall des Diebstahls in/aus Kraftfahrzeugen von unbaren Zahlungsmitteln	3	0	0	0	0	0	0	0

Schlüssel der Tat	Straftat	Täter insgesamt pro Delikt	Nicht-deutsche Täter pro Delikt	541 Tonga	337 El Salvador	242 Kap Verde	332 Chile
410200	Bes. schw. Fall des Diebstahls in/aus Dienst-/Büro-/Fabrikat.-/Werkst.-/Lagerräumen von Mopeds und Krafträdern	10	0	0	0	0	0
410300	Bes. schw. Fall des Diebstahls in/aus Dienst-, Büro-, Fabrikations-, Werkstatt- und Lagerräumen von Fahrrädern	2	0	0	0	0	0
410400	Bes. schw. Fall des Diebstahls in/aus Dienst-, Büro-, Fabrikations-, Werkstatt- und Lagerräumen von Schusswaffen	2	0	0	0	0	0
410500	Bes. schw. Fall des Diebstahls in/aus Dienst-/Büro-/Fabrikations-/Werkst.- u. Lagerräumen von unbaren Zahlungsmitteln	4	0	0	0	0	0
410700	Bes. schw. Fall des Diebstahls in/aus Dienst-, Büro-, Fabrikations-, Werkstatt- und Lagerräumen von/aus Automaten	3	0	0	0	0	0
415*00	Diebstahl unter erschwerenden Umständen in/aus Gaststätten, Kantinen, Hotels und Pensionen	132	9	0	0	0	0
415000	Bes. schw. Fall des Diebstahls in/aus Gaststätten, Kantinen, Hotels und Pensionen	123	5	0	0	0	0
415500	Bes. schw. Fall des Diebstahls in/aus Gaststätten, Kantinen, Hotels und Pensionen von unbaren Zahlungsmitteln	7	2	0	0	0	0
415700	Bes. schw. Fall des Diebstahls in/aus Gaststätten, Kantinen, Hotels und Pensionen von/aus Automaten	9	2	0	0	0	0
425*00	Besonders schwerer Fall des Diebstahls in/aus Warenhäusern, Verkaufsräumen, Selbstbedienungsläden	299	42	0	0	0	0
425*00	Schwerer Diebstahl in/aus Kiosken, Warenhäusern, Verkaufsräumen, Selbstbedienungsläden, Schaufenstern, Schaukästen und Vitrinen	299	42	0	0	0	0
425000	Besonders schwerer Fall des Diebstahls in/aus Kiosken, Warenhäusern, Verkaufsräumen, Selbstbedienungsläden	248	25	0	0	0	0
425300	Bes. schw. Fall des Diebstahls in/aus Warenhäusern, Verkaufsräumen, SB-Läden von Fahrrädern	9	1	0	0	0	0
425400	Bes. schw. Fall des Diebstahls in/aus Warenhäusern, Verkaufsräumen, SB-Läden von Schusswaffen	1	0	0	0	0	0
425500	Bes. schw. Fall des Diebstahls in/aus Warenhäusern, Verkaufsräumen, SB-Läden von unbaren Zahlungsmitteln	2	0	0	0	0	0
426*00	Besonders schwerer Fall des Ladendiebstahls	47	16	0	0	0	0
435*00	Wohnungseinbruchdiebstahl § 244 Abs. 1 Nr. 3 StGB	332	19	0	0	0	0
436*00	Tageswohnungseinbruch	32	3	0	0	0	0
440*00	Besonders schwerer Fall des Diebstahls in/aus Boden-, Kellerräumen, Waschküchen	154	4	0	0	0	0
440300	Bes. schw. Fall des Diebstahls in/aus Boden-, Kellerräumen, Waschküchen von Fahrrädern	40	2	0	0	0	0
445*00	Besonders schwerer Fall des Diebstahls in/aus überwiegend unbezogenen Neu- und Rohbauten, Baubuden und Baustellen	55	1	0	0	0	0
445100	Besonders schwerer Fall des Diebstahls in/aus überwiegend unbezogenen Neu- und Rohbauten, Baubuden und Baustellen von Kraftwagen	1	0	0	0	0	0
445500	Besonders schwerer Fall des Diebstahls in/aus überwiegend unbezogenen Neu- und Rohbauten, Baubuden und Baustellen von unbaren Zahlungsmitteln	1	1	0	0	0	0
450*00	Besonders schwerer Fall des Diebstahls in/aus Kraftfahrzeugen	219	40	0	0	0	0
450500	Besonders schwerer Fall des Diebstahls in/aus Kraftfahrzeugen von unbaren Zahlungsmitteln	3	0	0	0	0	0

Schlüssel der Tat	Straftat	Täter insgesamt pro Delikt	Nicht-deutsche Täter pro Delikt	000 Deutschland	163 Türkei	152 Polen	160 Russische Föderation	154 Rumänien	170 Serbien
455000	Besonders schwerer Fall des Diebstahls an Kraftfahrzeugen	84	14	70	0	4	1	0	0
472000	Besonders schwerer Fall des Diebstahls von Betäubungsmitteln aus Arztpraxen	5	0	5	0	0	0	0	0
490000	Besonders schwerer Fall des Taschendiebstahls	3	1	2	0	0	0	0	0
****00	Diebstahl insgesamt	14144	996	13148	20	140	77	85	64
***100	Diebstahl insgesamt von Kraftwagen einschl. unbefugter Ingebrauchnahme	336	64	272	1	18	0	3	3
***200	Diebstahl insgesamt von Mopeds und Krafträdern einschl. unbefugter Ingebrauchnahme	203	2	201	0	0	0	0	0
***300	Diebstahl insgesamt von Fahrrädern einschl. unbefugter Ingebrauchnahme	569	31	538	0	3	9	2	1
***400	Diebstahl insgesamt von Schusswaffen	14	0	14	0	0	0	0	0
***500	Diebstahl insgesamt von unbaren Zahlungsmitteln	131	7	124	0	1	0	0	2
***700	Diebstahl insgesamt von/aus Automaten	123	13	110	2	1	0	2	3
***800	Diebstahl insgesamt von Antiquitäten, Kunst- und sakralen Gegenständen	1	0	1	0	0	0	0	0
*00081	Diebstahl insgesamt in/aus Wochenend- und Gartenhaus	154	12	142	0	0	3	0	0
*00086	Diebstahl insgesamt in/aus einer Kirche	16	0	16	0	0	0	0	0
*00096	Diebstahl insgesamt von Buntmetall	227	15	212	1	0	1	0	0
*05*00	Diebstahl insgesamt in/aus Banken, Sparkassen, Postfilialen und -agenturen und dgl.	16	1	15	0	0	0	0	0
*10*00	Diebstahl insgesamt in/aus Dienst-, Büro-, Fabrikations-, Werkstatt- und Lagerräumen	674	55	619	0	14	0	9	3
*15*00	Diebstahl insgesamt in/aus Gaststätten, Kantinen, Hotels und Pensionen	204	22	182	0	3	1	2	2
*25*00	Diebstahl insgesamt in/aus Warenhäusern, Verkaufsräumen, Selbstbedienungsläden	8164	611	7553	11	61	55	54	38
*25*00	Diebstahl gesamt in/aus Kiosken, Warenhäusern, Verkaufsräumen, Selbstbedienungsläden, Schaufenstern, Schaukästen und Vitrinen	8164	611	7553	11	61	55	54	38
*26*00	Diebstahl insgesamt Ladendiebstahl	7872	584	7288	11	59	54	54	38
*35*00	Diebstahl insgesamt in/aus Wohnungen	1006	38	968	1	2	2	1	1
*40*00	Diebstahl insgesamt in/aus Boden-, Kellerräumen und Waschküchen	232	6	226	1	0	2	0	0
*45*00	Diebstahl insgesamt in/aus überwiegend unbezogenen Neu- und Rohbauten, Baubuden und Baustellen	101	1	100	0	0	0	0	1
*50*00	Diebstahl insgesamt in/aus Kraftfahrzeugen	336	44	292	0	11	3	3	2
*55000	Diebstahl insgesamt an Kraftfahrzeugen	294	24	270	0	10	1	1	0
*72000	Diebstahl insgesamt von Betäubungsmitteln aus Arztpraxen	5	0	5	0	0	0	0	0
*73000	Diebstahl insgesamt von Betäubungsmitteln aus Krankenhäusern	1	0	1	0	0	0	0	0



Schlüssel der Tat	Straftat	Täter insgesamt pro Delikt	Nicht-deutsche Täter pro Delikt	438 Irak	432 Vietnam	425 Aserbaidshan	998 ungeklärt	166 Ukraine	436 Indien
455000	Besonders schwerer Fall des Diebstahls an Kraftfahrzeugen	84	14	0	0	0	0	2	0
472000	Besonders schwerer Fall des Diebstahls von Betäubungsmitteln aus Arztpraxen	5	0	0	0	0	0	0	0
490000	Besonders schwerer Fall des Taschendiebstahls	3	1	0	0	0	0	0	0
****00	Diebstahl insgesamt	14144	996	30	28	40	19	32	7
***100	Diebstahl insgesamt von Kraftwagen einschl. unbefugter Ingebrauchnahme	336	64	1	0	1	0	2	0
***200	Diebstahl insgesamt von Mopeds und Krafträdern einschl. unbefugter Ingebrauchnahme	203	2	0	0	0	0	0	0
***300	Diebstahl insgesamt von Fahrrädern einschl. unbefugter Ingebrauchnahme	569	31	4	0	2	0	1	0
***400	Diebstahl insgesamt von Schusswaffen	14	0	0	0	0	0	0	0
***500	Diebstahl insgesamt von unbaren Zahlungsmitteln	131	7	1	0	0	1	0	0
***700	Diebstahl insgesamt von/aus Automaten	123	13	0	0	0	0	0	0
***800	Diebstahl insgesamt von Antiquitäten, Kunst- und sakralen Gegenständen	1	0	0	0	0	0	0	0
*00081	Diebstahl insgesamt in/aus Wochenend- und Gartenhaus	154	12	0	0	0	0	1	0
*00086	Diebstahl insgesamt in/aus einer Kirche	16	0	0	0	0	0	0	0
*00096	Diebstahl insgesamt von Buntmetall	227	15	0	0	1	0	1	0
*05*00	Diebstahl insgesamt in/aus Banken, Sparkassen, Postfilialen und -agenturen und dgl.	16	1	0	0	0	0	0	0
*10*00	Diebstahl insgesamt in/aus Dienst-, Büro-, Fabrikations-, Werkstatt- und Lagerräumen	674	55	0	0	0	1	2	0
*15*00	Diebstahl insgesamt in/aus Gaststätten, Kantinen, Hotels und Pensionen	204	22	1	0	2	0	0	0
*25*00	Diebstahl insgesamt in/aus Warenhäusern, Verkaufsräumen, Selbstbedienungsläden	8164	611	18	26	31	12	21	6
*25*00	Diebstahl gesamt in/aus Kiosken, Warenhäusern, Verkaufsräumen, Selbstbedienungsläden, Schaufenstern, Schaukästen und Vitrinen	8164	611	18	26	31	12	21	6
*26*00	Diebstahl insgesamt Ladendiebstahl	7872	584	15	26	29	12	20	5
*35*00	Diebstahl insgesamt in/aus Wohnungen	1006	38	2	0	2	0	1	0
*40*00	Diebstahl insgesamt in/aus Boden-, Kellerräumen und Waschküchen	232	6	0	0	0	0	1	0
*45*00	Diebstahl insgesamt in/aus überwiegend unbezogenen Neu- und Rohbauten, Baubuden und Baustellen	101	1	0	0	0	0	0	0
*50*00	Diebstahl insgesamt in/aus Kraftfahrzeugen	336	44	0	0	0	3	2	0
*55000	Diebstahl insgesamt an Kraftfahrzeugen	294	24	0	0	0	0	3	0
*72000	Diebstahl insgesamt von Betäubungsmitteln aus Arztpraxen	5	0	0	0	0	0	0	0
*73000	Diebstahl insgesamt von Betäubungsmitteln aus Krankenhäusern	1	0	0	0	0	0	0	0

Schlüssel der Tat	Straftat	Täter insgesamt pro Delikt	Nicht-deutsche Täter pro Delikt	164 Tschechische Republik	444 Kasachstan	150 Kosovo	137 Italien	285 Tunesien	125 Bulgarien
455000	Besonders schwerer Fall des Diebstahls an Kraftfahrzeugen	84	14	2	0	0	0	0	0
472000	Besonders schwerer Fall des Diebstahls von Betäubungsmitteln aus Arztpraxen	5	0	0	0	0	0	0	0
490000	Besonders schwerer Fall des Taschendiebstahls	3	1	0	0	0	0	0	1
****00	Diebstahl insgesamt	14144	996	38	22	26	10	19	30
***100	Diebstahl insgesamt von Kraftwagen einschl. unbefugter Ingebrauchnahme	336	64	14	0	0	0	1	2
***200	Diebstahl insgesamt von Mopeds und Krafträdern einschl. unbefugter Ingebrauchnahme	203	2	0	0	0	0	0	0
***300	Diebstahl insgesamt von Fahrrädern einschl. unbefugter Ingebrauchnahme	569	31	1	0	1	0	1	0
***400	Diebstahl insgesamt von Schusswaffen	14	0	0	0	0	0	0	0
***500	Diebstahl insgesamt von unbaren Zahlungsmitteln	131	7	0	0	0	0	0	0
***700	Diebstahl insgesamt von/aus Automaten	123	13	0	0	2	0	0	0
***800	Diebstahl insgesamt von Antiquitäten, Kunst- und sakralen Gegenständen	1	0	0	0	0	0	0	0
*00081	Diebstahl insgesamt in/aus Wochenend- und Gartenhaus	154	12	0	0	0	0	0	0
*00086	Diebstahl insgesamt in/aus einer Kirche	16	0	0	0	0	0	0	0
*00096	Diebstahl insgesamt von Buntmetall	227	15	0	1	0	0	0	2
*05*00	Diebstahl insgesamt in/aus Banken, Sparkassen, Postfilialen und -agenturen und dgl.	16	1	0	0	0	0	0	0
*10*00	Diebstahl insgesamt in/aus Dienst-, Büro-, Fabrikations-, Werkstatt- und Lagerräumen	674	55	3	0	3	0	0	1
*15*00	Diebstahl insgesamt in/aus Gaststätten, Kantinen, Hotels und Pensionen	204	22	1	0	0	0	0	0
*25*00	Diebstahl insgesamt in/aus Warenhäusern, Verkaufsräumen, Selbstbedienungsläden	8164	611	12	20	17	8	17	17
*25*00	Diebstahl gesamt in/aus Kiosken, Warenhäusern, Verkaufsräumen, Selbstbedienungsläden, Schaufenstern, Schaukästen und Vitrinen	8164	611	12	20	17	8	17	17
*26*00	Diebstahl insgesamt Ladendiebstahl	7872	584	12	19	15	7	15	13
*35*00	Diebstahl insgesamt in/aus Wohnungen	1006	38	1	0	1	0	0	2
*40*00	Diebstahl insgesamt in/aus Boden-, Kellerräumen und Waschküchen	232	6	0	0	0	0	0	0
*45*00	Diebstahl insgesamt in/aus überwiegend unbezogenen Neu- und Rohbauten, Baubuden und Baustellen	101	1	0	0	0	0	0	0
*50*00	Diebstahl insgesamt in/aus Kraftfahrzeugen	336	44	4	0	0	0	0	0
*55000	Diebstahl insgesamt an Kraftfahrzeugen	294	24	2	0	0	0	0	0
*72000	Diebstahl insgesamt von Betäubungsmitteln aus Arztpraxen	5	0	0	0	0	0	0	0
*73000	Diebstahl insgesamt von Betäubungsmitteln aus Krankenhäusern	1	0	0	0	0	0	0	0

Schlüssel der Tat	Straftat	Täter insgesamt pro Delikt	Nicht-deutsche Täter pro Delikt	221 Algerien	165 Ungarn	451 Libanon	142 Litauen	423 Afghanistan	148 Niederlande
455000	Besonders schwerer Fall des Diebstahls an Kraftfahrzeugen	84	14	0	0	0	0	1	0
472000	Besonders schwerer Fall des Diebstahls von Betäubungsmitteln aus Arztpraxen	5	0	0	0	0	0	0	0
490000	Besonders schwerer Fall des Taschendiebstahls	3	1	0	0	0	0	0	0
****00	Diebstahl insgesamt	14144	996	24	7	3	26	9	2
***100	Diebstahl insgesamt von Kraftwagen einschl. unbefugter Ingebrauchnahme	336	64	0	0	0	4	0	0
***200	Diebstahl insgesamt von Mopeds und Krafträdern einschl. unbefugter Ingebrauchnahme	203	2	0	0	0	0	0	1
***300	Diebstahl insgesamt von Fahrrädern einschl. unbefugter Ingebrauchnahme	569	31	0	0	0	0	0	0
***400	Diebstahl insgesamt von Schusswaffen	14	0	0	0	0	0	0	0
***500	Diebstahl insgesamt von unbaren Zahlungsmitteln	131	7	0	0	0	0	0	0
***700	Diebstahl insgesamt von/aus Automaten	123	13	0	0	0	0	0	0
***800	Diebstahl insgesamt von Antiquitäten, Kunst- und sakralen Gegenständen	1	0	0	0	0	0	0	0
*00081	Diebstahl insgesamt in/aus Wochenend- und Gartenhaus	154	12	0	0	0	1	0	0
*00086	Diebstahl insgesamt in/aus einer Kirche	16	0	0	0	0	0	0	0
*00096	Diebstahl insgesamt von Buntmetall	227	15	0	0	0	2	0	0
*05*00	Diebstahl insgesamt in/aus Banken, Sparkassen, Postfilialen und -agenturen und dgl.	16	1	0	0	0	0	0	0
*10*00	Diebstahl insgesamt in/aus Dienst-, Büro-, Fabrikations-, Werkstatt- und Lagerräumen	674	55	0	0	0	2	0	0
*15*00	Diebstahl insgesamt in/aus Gaststätten, Kantinen, Hotels und Pensionen	204	22	0	0	0	0	0	0
*25*00	Diebstahl insgesamt in/aus Warenhäusern, Verkaufsräumen, Selbstbedienungsläden	8164	611	18	6	2	14	5	1
*25*00	Diebstahl gesamt in/aus Kiosken, Warenhäusern, Verkaufsräumen, Selbstbedienungsläden, Schaufenstern, Schaukästen und Vitrinen	8164	611	18	6	2	14	5	1
*26*00	Diebstahl insgesamt Ladendiebstahl	7872	584	18	6	2	14	5	1
*35*00	Diebstahl insgesamt in/aus Wohnungen	1006	38	0	0	0	0	0	0
*40*00	Diebstahl insgesamt in/aus Boden-, Kellerräumen und Waschküchen	232	6	0	0	0	0	0	0
*45*00	Diebstahl insgesamt in/aus überwiegend unbezogenen Neu- und Rohbauten, Baubuden und Baustellen	101	1	0	0	0	0	0	0
*50*00	Diebstahl insgesamt in/aus Kraftfahrzeugen	336	44	1	0	1	5	0	0
*55000	Diebstahl insgesamt an Kraftfahrzeugen	294	24	0	1	0	0	1	0
*72000	Diebstahl insgesamt von Betäubungsmitteln aus Arztpraxen	5	0	0	0	0	0	0	0
*73000	Diebstahl insgesamt von Betäubungsmitteln aus Krankenhäusern	1	0	0	0	0	0	0	0

Schlüssel der Tat	Straftat	Täter insgesamt pro Delikt	Nicht-deutsche Täter pro Delikt	155 Slowakei	139 Lettland	422 Armenien	461 Pakistan	479 China	430 Georgien
455000	Besonders schwerer Fall des Diebstahls an Kraftfahrzeugen	84	14	0	0	0	0	0	0
472000	Besonders schwerer Fall des Diebstahls von Betäubungsmitteln aus Arztpraxen	5	0	0	0	0	0	0	0
490000	Besonders schwerer Fall des Taschendiebstahls	3	1	0	0	0	0	0	0
****00	Diebstahl insgesamt	14144	996	13	16	14	1	6	17
***100	Diebstahl insgesamt von Kraftwagen einschl. unbefugter Ingebrauchnahme	336	64	0	1	0	0	0	0
***200	Diebstahl insgesamt von Mopeds und Krafträdern einschl. unbefugter Ingebrauchnahme	203	2	0	0	0	0	0	0
***300	Diebstahl insgesamt von Fahrrädern einschl. unbefugter Ingebrauchnahme	569	31	1	0	0	0	0	0
***400	Diebstahl insgesamt von Schusswaffen	14	0	0	0	0	0	0	0
***500	Diebstahl insgesamt von unbaren Zahlungsmitteln	131	7	0	0	0	0	0	0
***700	Diebstahl insgesamt von/aus Automaten	123	13	0	0	0	0	0	0
***800	Diebstahl insgesamt von Antiquitäten, Kunst- und sakralen Gegenständen	1	0	0	0	0	0	0	0
*00081	Diebstahl insgesamt in/aus Wochenend- und Gartenhaus	154	12	0	1	1	0	0	0
*00086	Diebstahl insgesamt in/aus einer Kirche	16	0	0	0	0	0	0	0
*00096	Diebstahl insgesamt von Buntmetall	227	15	3	1	0	0	0	0
*05*00	Diebstahl insgesamt in/aus Banken, Sparkassen, Postfilialen und -agenturen und dgl.	16	1	0	0	0	0	0	0
*10*00	Diebstahl insgesamt in/aus Dienst-, Büro-, Fabrikations-, Werkstatt- und Lagerräumen	674	55	1	0	0	0	0	0
*15*00	Diebstahl insgesamt in/aus Gaststätten, Kantinen, Hotels und Pensionen	204	22	0	2	0	0	0	0
*25*00	Diebstahl insgesamt in/aus Warenhäusern, Verkaufsräumen, Selbstbedienungsläden	8164	611	6	9	14	0	5	14
*25*00	Diebstahl gesamt in/aus Kiosken, Warenhäusern, Verkaufsräumen, Selbstbedienungsläden, Schaufenstern, Schaukästen und Vitrinen	8164	611	6	9	14	0	5	14
*26*00	Diebstahl insgesamt Ladendiebstahl	7872	584	6	9	14	0	5	14
*35*00	Diebstahl insgesamt in/aus Wohnungen	1006	38	1	1	3	0	0	0
*40*00	Diebstahl insgesamt in/aus Boden-, Kellerräumen und Waschküchen	232	6	0	0	0	0	0	0
*45*00	Diebstahl insgesamt in/aus überwiegend unbezogenen Neu- und Rohbauten, Baubuden und Baustellen	101	1	0	0	0	0	0	0
*50*00	Diebstahl insgesamt in/aus Kraftfahrzeugen	336	44	0	0	0	0	0	0
*55000	Diebstahl insgesamt an Kraftfahrzeugen	294	24	0	0	0	0	0	0
*72000	Diebstahl insgesamt von Betäubungsmitteln aus Arztpraxen	5	0	0	0	0	0	0	0
*73000	Diebstahl insgesamt von Betäubungsmitteln aus Krankenhäusern	1	0	0	0	0	0	0	0

Schlüssel der Tat	Straftat	Täter insgesamt pro Delikt	Nicht-deutsche Täter pro Delikt	134 Griechenland	158 Schweiz	151 Österreich	122 Bosnien und Herzegowina	146 Moldau, Republik	129 Frankreich
455000	Besonders schwerer Fall des Diebstahls an Kraftfahrzeugen	84	14	0	0	0	0	3	0
472000	Besonders schwerer Fall des Diebstahls von Betäubungsmitteln aus Arztpraxen	5	0	0	0	0	0	0	0
490000	Besonders schwerer Fall des Taschendiebstahls	3	1	0	0	0	0	0	0
****00	Diebstahl insgesamt	14144	996	7	2	3	11	22	8
***100	Diebstahl insgesamt von Kraftwagen einschl. unbefugter Ingebrauchnahme	336	64	0	0	1	2	5	0
***200	Diebstahl insgesamt von Mopeds und Krafträdern einschl. unbefugter Ingebrauchnahme	203	2	0	0	0	0	0	0
***300	Diebstahl insgesamt von Fahrrädern einschl. unbefugter Ingebrauchnahme	569	31	0	0	0	0	2	0
***400	Diebstahl insgesamt von Schusswaffen	14	0	0	0	0	0	0	0
***500	Diebstahl insgesamt von unbaren Zahlungsmitteln	131	7	0	0	0	0	2	0
***700	Diebstahl insgesamt von/aus Automaten	123	13	0	0	0	0	2	0
***800	Diebstahl insgesamt von Antiquitäten, Kunst- und sakralen Gegenständen	1	0	0	0	0	0	0	0
*00081	Diebstahl insgesamt in/aus Wochenend- und Gartenhaus	154	12	0	0	0	0	4	0
*00086	Diebstahl insgesamt in/aus einer Kirche	16	0	0	0	0	0	0	0
*00096	Diebstahl insgesamt von Buntmetall	227	15	0	0	0	0	2	0
*05*00	Diebstahl insgesamt in/aus Banken, Sparkassen, Postfilialen und -agenturen und dgl.	16	1	0	0	0	0	0	0
*10*00	Diebstahl insgesamt in/aus Dienst-, Büro-, Fabrikations-, Werkstatt- und Lagerräumen	674	55	0	0	1	4	9	0
*15*00	Diebstahl insgesamt in/aus Gaststätten, Kantinen, Hotels und Pensionen	204	22	0	0	0	0	3	0
*25*00	Diebstahl insgesamt in/aus Warenhäusern, Verkaufsräumen, Selbstbedienungsläden	8164	611	5	2	1	1	7	8
*25*00	Diebstahl gesamt in/aus Kiosken, Warenhäusern, Verkaufsräumen, Selbstbedienungsläden, Schaufenstern, Schaukästen und Vitrinen	8164	611	5	2	1	1	7	8
*26*00	Diebstahl insgesamt Ladendiebstahl	7872	584	5	2	0	1	3	8
*35*00	Diebstahl insgesamt in/aus Wohnungen	1006	38	3	0	1	4	2	0
*40*00	Diebstahl insgesamt in/aus Boden-, Kellerräumen und Waschküchen	232	6	0	0	0	1	1	0
*45*00	Diebstahl insgesamt in/aus überwiegend unbezogenen Neu- und Rohbauten, Baubuden und Baustellen	101	1	0	0	0	0	0	0
*50*00	Diebstahl insgesamt in/aus Kraftfahrzeugen	336	44	0	0	0	0	5	0
*55000	Diebstahl insgesamt an Kraftfahrzeugen	294	24	0	0	0	0	4	0
*72000	Diebstahl insgesamt von Betäubungsmitteln aus Arztpraxen	5	0	0	0	0	0	0	0
*73000	Diebstahl insgesamt von Betäubungsmitteln aus Krankenhäusern	1	0	0	0	0	0	0	0

Schlüssel der Tat	Straftat	Täter insgesamt pro Delikt	Nicht-deutsche Täter pro Delikt	144 Mazedonien,eh emalige jugoslawische Rep.	252 Marokko	121 Albanien	169 Belarus	439 Iran, Islamische Republik	475 Syrien, Arabische Republik
455000	Besonders schwerer Fall des Diebstahls an Kraftfahrzeugen	84	14	0	0	0	0	0	0
472000	Besonders schwerer Fall des Diebstahls von Betäubungsmitteln aus Arztpraxen	5	0	0	0	0	0	0	0
490000	Besonders schwerer Fall des Taschendiebstahls	3	1	0	0	0	0	0	0
****00	Diebstahl insgesamt	14144	996	15	6	6	11	4	3
***100	Diebstahl insgesamt von Kraftwagen einschl. unbefugter Ingebrauchnahme	336	64	1	0	1	0	0	0
***200	Diebstahl insgesamt von Mopeds und Krafträdern einschl. unbefugter Ingebrauchnahme	203	2	0	0	0	0	0	0
***300	Diebstahl insgesamt von Fahrrädern einschl. unbefugter Ingebrauchnahme	569	31	1	0	0	0	0	0
***400	Diebstahl insgesamt von Schusswaffen	14	0	0	0	0	0	0	0
***500	Diebstahl insgesamt von unbaren Zahlungsmitteln	131	7	0	0	0	0	0	0
***700	Diebstahl insgesamt von/aus Automaten	123	13	0	0	0	0	0	0
***800	Diebstahl insgesamt von Antiquitäten, Kunst- und sakralen Gegenständen	1	0	0	0	0	0	0	0
*00081	Diebstahl insgesamt in/aus Wochenend- und Gartenhaus	154	12	0	1	0	0	0	0
*00086	Diebstahl insgesamt in/aus einer Kirche	16	0	0	0	0	0	0	0
*00096	Diebstahl insgesamt von Buntmetall	227	15	0	0	0	0	0	0
*05*00	Diebstahl insgesamt in/aus Banken, Sparkassen, Postfilialen und -agenturen und dgl.	16	1	0	0	0	0	0	0
*10*00	Diebstahl insgesamt in/aus Dienst-, Büro-, Fabrikations-, Werkstatt- und Lagerräumen	674	55	0	0	0	1	0	0
*15*00	Diebstahl insgesamt in/aus Gaststätten, Kantinen, Hotels und Pensionen	204	22	0	0	0	1	0	0
*25*00	Diebstahl insgesamt in/aus Warenhäusern, Verkaufsräumen, Selbstbedienungsläden	8164	611	12	4	3	7	4	2
*25*00	Diebstahl gesamt in/aus Kiosken, Warenhäusern, Verkaufsräumen, Selbstbedienungsläden, Schaufenstern, Schaukästen und Vitrinen	8164	611	12	4	3	7	4	2
*26*00	Diebstahl insgesamt Ladendiebstahl	7872	584	12	4	3	7	4	2
*35*00	Diebstahl insgesamt in/aus Wohnungen	1006	38	0	2	1	0	0	0
*40*00	Diebstahl insgesamt in/aus Boden-, Kellerräumen und Waschküchen	232	6	0	0	0	0	0	0
*45*00	Diebstahl insgesamt in/aus überwiegend unbezogenen Neu- und Rohbauten, Baubuden und Baustellen	101	1	0	0	0	0	0	0
*50*00	Diebstahl insgesamt in/aus Kraftfahrzeugen	336	44	1	0	0	1	0	0
*55000	Diebstahl insgesamt an Kraftfahrzeugen	294	24	0	0	0	0	0	0
*72000	Diebstahl insgesamt von Betäubungsmitteln aus Arztpraxen	5	0	0	0	0	0	0	0
*73000	Diebstahl insgesamt von Betäubungsmitteln aus Krankenhäusern	1	0	0	0	0	0	0	0

Schlüssel der Tat	Straftat	Täter insgesamt pro Delikt	Nicht-deutsche Täter pro Delikt	368 Vereinigte Staaten von Amerika (USA)	124 Belgien	168 Verein. Königreich Großbrit./Nordirland	232 Nigeria	130 Kroatien	476 Thailand
455000	Besonders schwerer Fall des Diebstahls an Kraftfahrzeugen	84	14	0	0	0	0	1	0
472000	Besonders schwerer Fall des Diebstahls von Betäubungsmitteln aus Arztpraxen	5	0	0	0	0	0	0	0
490000	Besonders schwerer Fall des Taschendiebstahls	3	1	0	0	0	0	0	0
****00	Diebstahl insgesamt	14144	996	1	1	1	1	4	6
***100	Diebstahl insgesamt von Kraftwagen einschl. unbefugter Ingebrauchnahme	336	64	0	0	0	0	0	0
***200	Diebstahl insgesamt von Mopeds und Krafträdern einschl. unbefugter Ingebrauchnahme	203	2	0	0	0	0	0	0
***300	Diebstahl insgesamt von Fahrrädern einschl. unbefugter Ingebrauchnahme	569	31	0	0	0	0	0	0
***400	Diebstahl insgesamt von Schusswaffen	14	0	0	0	0	0	0	0
***500	Diebstahl insgesamt von unbaren Zahlungsmitteln	131	7	0	0	0	0	0	0
***700	Diebstahl insgesamt von/aus Automaten	123	13	0	0	0	0	0	0
***800	Diebstahl insgesamt von Antiquitäten, Kunst- und sakralen Gegenständen	1	0	0	0	0	0	0	0
*00081	Diebstahl insgesamt in/aus Wochenend- und Gartenhaus	154	12	0	0	0	0	0	0
*00086	Diebstahl insgesamt in/aus einer Kirche	16	0	0	0	0	0	0	0
*00096	Diebstahl insgesamt von Buntmetall	227	15	0	0	0	0	0	0
*05*00	Diebstahl insgesamt in/aus Banken, Sparkassen, Postfilialen und -agenturen und dgl.	16	1	0	1	0	0	0	0
*10*00	Diebstahl insgesamt in/aus Dienst-, Büro-, Fabrikations-, Werkstatt- und Lagerräumen	674	55	0	0	0	0	0	1
*15*00	Diebstahl insgesamt in/aus Gaststätten, Kantinen, Hotels und Pensionen	204	22	0	0	0	0	0	1
*25*00	Diebstahl insgesamt in/aus Warenhäusern, Verkaufsräumen, Selbstbedienungsläden	8164	611	1	0	1	1	2	4
*25*00	Diebstahl gesamt in/aus Kiosken, Warenhäusern, Verkaufsräumen, Selbstbedienungsläden, Schaufenstern, Schaukästen und Vitrinen	8164	611	1	0	1	1	2	4
*26*00	Diebstahl insgesamt Ladendiebstahl	7872	584	1	0	1	1	2	4
*35*00	Diebstahl insgesamt in/aus Wohnungen	1006	38	0	0	0	0	0	1
*40*00	Diebstahl insgesamt in/aus Boden-, Kellerräumen und Waschküchen	232	6	0	0	0	0	0	0
*45*00	Diebstahl insgesamt in/aus überwiegend unbezogenen Neu- und Rohbauten, Baubuden und Baustellen	101	1	0	0	0	0	0	0
*50*00	Diebstahl insgesamt in/aus Kraftfahrzeugen	336	44	0	0	0	0	0	0
*55000	Diebstahl insgesamt an Kraftfahrzeugen	294	24	0	0	0	0	1	0
*72000	Diebstahl insgesamt von Betäubungsmitteln aus Arztpraxen	5	0	0	0	0	0	0	0
*73000	Diebstahl insgesamt von Betäubungsmitteln aus Krankenhäusern	1	0	0	0	0	0	0	0

Schlüssel der Tat	Straftat	Täter insgesamt pro Delikt	Nicht-deutsche Täter pro Delikt	153 Portugal	287 Ägypten	138 Jugoslawien (f. Nachtragsmeldung)	161 Spanien	273 Somalia	327 Brasilien
455000	Besonders schwerer Fall des Diebstahls an Kraftfahrzeugen	84	14	0	0	0	0	0	0
472000	Besonders schwerer Fall des Diebstahls von Betäubungsmitteln aus Arztpraxen	5	0	0	0	0	0	0	0
490000	Besonders schwerer Fall des Taschendiebstahls	3	1	0	0	0	0	0	0
****00	Diebstahl insgesamt	14144	996	6	0	2	4	4	3
***100	Diebstahl insgesamt von Kraftwagen einschl. unbefugter Ingebrauchnahme	336	64	1	0	0	0	0	0
***200	Diebstahl insgesamt von Mopeds und Krafträdern einschl. unbefugter Ingebrauchnahme	203	2	0	0	0	0	0	0
***300	Diebstahl insgesamt von Fahrrädern einschl. unbefugter Ingebrauchnahme	569	31	0	0	0	0	0	1
***400	Diebstahl insgesamt von Schusswaffen	14	0	0	0	0	0	0	0
***500	Diebstahl insgesamt von unbaren Zahlungsmitteln	131	7	0	0	0	0	0	0
***700	Diebstahl insgesamt von/aus Automaten	123	13	0	0	1	0	0	0
***800	Diebstahl insgesamt von Antiquitäten, Kunst- und sakralen Gegenständen	1	0	0	0	0	0	0	0
*00081	Diebstahl insgesamt in/aus Wochenend- und Gartenhaus	154	12	0	0	0	0	0	0
*00086	Diebstahl insgesamt in/aus einer Kirche	16	0	0	0	0	0	0	0
*00096	Diebstahl insgesamt von Buntmetall	227	15	0	0	0	0	0	0
*05*00	Diebstahl insgesamt in/aus Banken, Sparkassen, Postfilialen und -agenturen und dgl.	16	1	0	0	0	0	0	0
*10*00	Diebstahl insgesamt in/aus Dienst-, Büro-, Fabrikations-, Werkstatt- und Lagerräumen	674	55	0	0	0	0	0	0
*15*00	Diebstahl insgesamt in/aus Gaststätten, Kantinen, Hotels und Pensionen	204	22	0	0	0	0	0	0
*25*00	Diebstahl insgesamt in/aus Warenhäusern, Verkaufsräumen, Selbstbedienungsläden	8164	611	3	0	0	3	4	0
*25*00	Diebstahl gesamt in/aus Kiosken, Warenhäusern, Verkaufsräumen, Selbstbedienungsläden, Schaufenstern, Schaukästen und Vitrinen	8164	611	3	0	0	3	4	0
*26*00	Diebstahl insgesamt Ladendiebstahl	7872	584	3	0	0	3	4	0
*35*00	Diebstahl insgesamt in/aus Wohnungen	1006	38	0	0	0	0	0	1
*40*00	Diebstahl insgesamt in/aus Boden-, Kellerräumen und Waschküchen	232	6	0	0	0	0	0	0
*45*00	Diebstahl insgesamt in/aus überwiegend unbezogenen Neu- und Rohbauten, Baubuden und Baustellen	101	1	0	0	0	0	0	0
*50*00	Diebstahl insgesamt in/aus Kraftfahrzeugen	336	44	0	0	0	0	0	0
*55000	Diebstahl insgesamt an Kraftfahrzeugen	294	24	0	0	0	0	0	0
*72000	Diebstahl insgesamt von Betäubungsmitteln aus Arztpraxen	5	0	0	0	0	0	0	0
*73000	Diebstahl insgesamt von Betäubungsmitteln aus Krankenhäusern	1	0	0	0	0	0	0	0



Schlüssel der Tat	Straftat	Täter insgesamt pro Delikt	Nicht-deutsche Täter pro Delikt	450 Kirgisistan	272 Sierra Leone	351 Kuba	445 Jordanien	127 Estland	248 Libysch-Arabische Dschamahirija
455000	Besonders schwerer Fall des Diebstahls an Kraftfahrzeugen	84	14	0	0	0	0	0	0
472000	Besonders schwerer Fall des Diebstahls von Betäubungsmitteln aus Arztpraxen	5	0	0	0	0	0	0	0
490000	Besonders schwerer Fall des Taschendiebstahls	3	1	0	0	0	0	0	0
****00	Diebstahl insgesamt	14144	996	3	0	2	0	2	3
***100	Diebstahl insgesamt von Kraftwagen einschl. unbefugter Ingebrauchnahme	336	64	0	0	0	0	1	0
***200	Diebstahl insgesamt von Mopeds und Krafträdern einschl. unbefugter Ingebrauchnahme	203	2	0	0	0	0	0	0
***300	Diebstahl insgesamt von Fahrrädern einschl. unbefugter Ingebrauchnahme	569	31	0	0	1	0	0	0
***400	Diebstahl insgesamt von Schusswaffen	14	0	0	0	0	0	0	0
***500	Diebstahl insgesamt von unbaren Zahlungsmitteln	131	7	0	0	0	0	0	0
***700	Diebstahl insgesamt von/aus Automaten	123	13	0	0	0	0	0	0
***800	Diebstahl insgesamt von Antiquitäten, Kunst- und sakralen Gegenständen	1	0	0	0	0	0	0	0
*00081	Diebstahl insgesamt in/aus Wochenend- und Gartenhaus	154	12	0	0	0	0	0	0
*00086	Diebstahl insgesamt in/aus einer Kirche	16	0	0	0	0	0	0	0
*00096	Diebstahl insgesamt von Buntmetall	227	15	0	0	0	0	0	0
*05*00	Diebstahl insgesamt in/aus Banken, Sparkassen, Postfilialen und -agenturen und dgl.	16	1	0	0	0	0	0	0
*10*00	Diebstahl insgesamt in/aus Dienst-, Büro-, Fabrikations-, Werkstatt- und Lagerräumen	674	55	0	0	0	0	0	0
*15*00	Diebstahl insgesamt in/aus Gaststätten, Kantinen, Hotels und Pensionen	204	22	0	0	0	0	1	0
*25*00	Diebstahl insgesamt in/aus Warenhäusern, Verkaufsräumen, Selbstbedienungsläden	8164	611	3	0	0	0	0	3
*25*00	Diebstahl gesamt in/aus Kiosken, Warenhäusern, Verkaufsräumen, Selbstbedienungsläden, Schaufenstern, Schaukästen und Vitrinen	8164	611	3	0	0	0	0	3
*26*00	Diebstahl insgesamt Ladendiebstahl	7872	584	3	0	0	0	0	3
*35*00	Diebstahl insgesamt in/aus Wohnungen	1006	38	0	0	0	0	0	0
*40*00	Diebstahl insgesamt in/aus Boden-, Kellerräumen und Waschküchen	232	6	0	0	0	0	0	0
*45*00	Diebstahl insgesamt in/aus überwiegend unbezogenen Neu- und Rohbauten, Baubuden und Baustellen	101	1	0	0	0	0	0	0
*50*00	Diebstahl insgesamt in/aus Kraftfahrzeugen	336	44	0	0	0	0	0	0
*55000	Diebstahl insgesamt an Kraftfahrzeugen	294	24	0	0	0	0	0	0
*72000	Diebstahl insgesamt von Betäubungsmitteln aus Arztpraxen	5	0	0	0	0	0	0	0
*73000	Diebstahl insgesamt von Betäubungsmitteln aus Krankenhäusern	1	0	0	0	0	0	0	0

Schlüssel der Tat	Straftat	Täter insgesamt pro Delikt	Nicht-deutsche Täter pro Delikt	254 Mosambik	135 Irland	997 staatenlos	131 Slowenien	229 Benin	258 Burkina Faso
455000	Besonders schwerer Fall des Diebstahls an Kraftfahrzeugen	84	14	0	0	0	0	0	0
472000	Besonders schwerer Fall des Diebstahls von Betäubungsmitteln aus Arztpraxen	5	0	0	0	0	0	0	0
490000	Besonders schwerer Fall des Taschendiebstahls	3	1	0	0	0	0	0	0
****00	Diebstahl insgesamt	14144	996	0	1	2	3	0	0
***100	Diebstahl insgesamt von Kraftwagen einschl. unbefugter Ingebrauchnahme	336	64	0	0	0	0	0	0
***200	Diebstahl insgesamt von Mopeds und Krafträdern einschl. unbefugter Ingebrauchnahme	203	2	0	0	0	0	0	0
***300	Diebstahl insgesamt von Fahrrädern einschl. unbefugter Ingebrauchnahme	569	31	0	0	0	0	0	0
***400	Diebstahl insgesamt von Schusswaffen	14	0	0	0	0	0	0	0
***500	Diebstahl insgesamt von unbaren Zahlungsmitteln	131	7	0	0	0	0	0	0
***700	Diebstahl insgesamt von/aus Automaten	123	13	0	0	0	0	0	0
***800	Diebstahl insgesamt von Antiquitäten, Kunst- und sakralen Gegenständen	1	0	0	0	0	0	0	0
*00081	Diebstahl insgesamt in/aus Wochenend- und Gartenhaus	154	12	0	0	0	0	0	0
*00086	Diebstahl insgesamt in/aus einer Kirche	16	0	0	0	0	0	0	0
*00096	Diebstahl insgesamt von Buntmetall	227	15	0	0	0	0	0	0
*05*00	Diebstahl insgesamt in/aus Banken, Sparkassen, Postfilialen und -agenturen und dgl.	16	1	0	0	0	0	0	0
*10*00	Diebstahl insgesamt in/aus Dienst-, Büro-, Fabrikations-, Werkstatt- und Lagerräumen	674	55	0	0	0	0	0	0
*15*00	Diebstahl insgesamt in/aus Gaststätten, Kantinen, Hotels und Pensionen	204	22	0	0	0	0	0	0
*25*00	Diebstahl insgesamt in/aus Warenhäusern, Verkaufsräumen, Selbstbedienungsläden	8164	611	0	0	1	1	0	0
*25*00	Diebstahl gesamt in/aus Kiosken, Warenhäusern, Verkaufsräumen, Selbstbedienungsläden, Schaufenstern, Schaukästen und Vitrinen	8164	611	0	0	1	1	0	0
*26*00	Diebstahl insgesamt Ladendiebstahl	7872	584	0	0	1	1	0	0
*35*00	Diebstahl insgesamt in/aus Wohnungen	1006	38	0	0	0	0	0	0
*40*00	Diebstahl insgesamt in/aus Boden-, Kellerräumen und Waschküchen	232	6	0	0	0	0	0	0
*45*00	Diebstahl insgesamt in/aus überwiegend unbezogenen Neu- und Rohbauten, Baubuden und Baustellen	101	1	0	0	0	0	0	0
*50*00	Diebstahl insgesamt in/aus Kraftfahrzeugen	336	44	0	0	0	0	0	0
*55000	Diebstahl insgesamt an Kraftfahrzeugen	294	24	0	0	0	0	0	0
*72000	Diebstahl insgesamt von Betäubungsmitteln aus Arztpraxen	5	0	0	0	0	0	0	0
*73000	Diebstahl insgesamt von Betäubungsmitteln aus Krankenhäusern	1	0	0	0	0	0	0	0

Schlüssel der Tat	Straftat	Täter insgesamt pro Delikt	Nicht-deutsche Täter pro Delikt	262 Kamerun	441 Israel	469 Vereinigte Arabische Emirate	255 Niger	457 Mongolei	126 Dänemark
455000	Besonders schwerer Fall des Diebstahls an Kraftfahrzeugen	84	14	0	0	0	0	0	0
472000	Besonders schwerer Fall des Diebstahls von Betäubungsmitteln aus Arztpraxen	5	0	0	0	0	0	0	0
490000	Besonders schwerer Fall des Taschendiebstahls	3	1	0	0	0	0	0	0
****00	Diebstahl insgesamt	14144	996	0	3	1	1	2	0
***100	Diebstahl insgesamt von Kraftwagen einschl. unbefugter Ingebrauchnahme	336	64	0	0	0	0	0	0
***200	Diebstahl insgesamt von Mopeds und Krafträdern einschl. unbefugter Ingebrauchnahme	203	2	0	0	0	0	0	0
***300	Diebstahl insgesamt von Fahrrädern einschl. unbefugter Ingebrauchnahme	569	31	0	0	0	0	0	0
***400	Diebstahl insgesamt von Schusswaffen	14	0	0	0	0	0	0	0
***500	Diebstahl insgesamt von unbaren Zahlungsmitteln	131	7	0	0	0	0	0	0
***700	Diebstahl insgesamt von/aus Automaten	123	13	0	0	0	0	0	0
***800	Diebstahl insgesamt von Antiquitäten, Kunst- und sakralen Gegenständen	1	0	0	0	0	0	0	0
*00081	Diebstahl insgesamt in/aus Wochenend- und Gartenhaus	154	12	0	0	0	0	0	0
*00086	Diebstahl insgesamt in/aus einer Kirche	16	0	0	0	0	0	0	0
*00096	Diebstahl insgesamt von Buntmetall	227	15	0	0	0	0	0	0
*05*00	Diebstahl insgesamt in/aus Banken, Sparkassen, Postfilialen und -agenturen und dgl.	16	1	0	0	0	0	0	0
*10*00	Diebstahl insgesamt in/aus Dienst-, Büro-, Fabrikations-, Werkstatt- und Lagerräumen	674	55	0	0	0	0	0	0
*15*00	Diebstahl insgesamt in/aus Gaststätten, Kantinen, Hotels und Pensionen	204	22	0	0	0	0	1	0
*25*00	Diebstahl insgesamt in/aus Warenhäusern, Verkaufsräumen, Selbstbedienungsläden	8164	611	0	1	1	0	0	0
*25*00	Diebstahl gesamt in/aus Kiosken, Warenhäusern, Verkaufsräumen, Selbstbedienungsläden, Schaufenstern, Schaukästen und Vitrinen	8164	611	0	1	1	0	0	0
*26*00	Diebstahl insgesamt Ladendiebstahl	7872	584	0	0	1	0	0	0
*35*00	Diebstahl insgesamt in/aus Wohnungen	1006	38	0	0	0	0	0	0
*40*00	Diebstahl insgesamt in/aus Boden-, Kellerräumen und Waschküchen	232	6	0	0	0	0	0	0
*45*00	Diebstahl insgesamt in/aus überwiegend unbezogenen Neu- und Rohbauten, Baubuden und Baustellen	101	1	0	0	0	0	0	0
*50*00	Diebstahl insgesamt in/aus Kraftfahrzeugen	336	44	0	0	0	0	0	0
*55000	Diebstahl insgesamt an Kraftfahrzeugen	294	24	0	0	0	0	0	0
*72000	Diebstahl insgesamt von Betäubungsmitteln aus Arztpraxen	5	0	0	0	0	0	0	0
*73000	Diebstahl insgesamt von Betäubungsmitteln aus Krankenhäusern	1	0	0	0	0	0	0	0

Schlüssel der Tat	Straftat	Täter insgesamt pro Delikt	Nicht-deutsche Täter pro Delikt	149 Norwegen	243 Kenia	353 Mexiko	434 Korea (Demokratische Volksrepublik)	470 Tadschikistan	477 Usbekistan
455000	Besonders schwerer Fall des Diebstahls an Kraftfahrzeugen	84	14	0	0	0	0	0	0
472000	Besonders schwerer Fall des Diebstahls von Betäubungsmitteln aus Arztpraxen	5	0	0	0	0	0	0	0
490000	Besonders schwerer Fall des Taschendiebstahls	3	1	0	0	0	0	0	0
****00	Diebstahl insgesamt	14144	996	1	1	1	0	3	1
***100	Diebstahl insgesamt von Kraftwagen einschl. unbefugter Ingebrauchnahme	336	64	1	0	0	0	0	0
***200	Diebstahl insgesamt von Mopeds und Krafträdern einschl. unbefugter Ingebrauchnahme	203	2	1	0	0	0	0	0
***300	Diebstahl insgesamt von Fahrrädern einschl. unbefugter Ingebrauchnahme	569	31	0	0	0	0	0	0
***400	Diebstahl insgesamt von Schusswaffen	14	0	0	0	0	0	0	0
***500	Diebstahl insgesamt von unbaren Zahlungsmitteln	131	7	0	0	0	0	0	0
***700	Diebstahl insgesamt von/aus Automaten	123	13	0	0	0	0	0	0
***800	Diebstahl insgesamt von Antiquitäten, Kunst- und sakralen Gegenständen	1	0	0	0	0	0	0	0
*00081	Diebstahl insgesamt in/aus Wochenend- und Gartenhaus	154	12	0	0	0	0	0	0
*00086	Diebstahl insgesamt in/aus einer Kirche	16	0	0	0	0	0	0	0
*00096	Diebstahl insgesamt von Buntmetall	227	15	0	0	0	0	0	0
*05*00	Diebstahl insgesamt in/aus Banken, Sparkassen, Postfilialen und -agenturen und dgl.	16	1	0	0	0	0	0	0
*10*00	Diebstahl insgesamt in/aus Dienst-, Büro-, Fabrikations-, Werkstatt- und Lagerräumen	674	55	0	0	0	0	0	0
*15*00	Diebstahl insgesamt in/aus Gaststätten, Kantinen, Hotels und Pensionen	204	22	0	0	0	0	0	0
*25*00	Diebstahl insgesamt in/aus Warenhäusern, Verkaufsräumen, Selbstbedienungsläden	8164	611	0	0	1	0	2	0
*25*00	Diebstahl gesamt in/aus Kiosken, Warenhäusern, Verkaufsräumen, Selbstbedienungsläden, Schaufenstern, Schaukästen und Vitrinen	8164	611	0	0	1	0	2	0
*26*00	Diebstahl insgesamt Ladendiebstahl	7872	584	0	0	1	0	1	0
*35*00	Diebstahl insgesamt in/aus Wohnungen	1006	38	0	1	0	0	0	0
*40*00	Diebstahl insgesamt in/aus Boden-, Kellerräumen und Waschküchen	232	6	0	0	0	0	0	0
*45*00	Diebstahl insgesamt in/aus überwiegend unbezogenen Neu- und Rohbauten, Baubuden und Baustellen	101	1	0	0	0	0	0	0
*50*00	Diebstahl insgesamt in/aus Kraftfahrzeugen	336	44	1	0	0	0	0	0
*55000	Diebstahl insgesamt an Kraftfahrzeugen	294	24	0	0	0	0	0	0
*72000	Diebstahl insgesamt von Betäubungsmitteln aus Arztpraxen	5	0	0	0	0	0	0	0
*73000	Diebstahl insgesamt von Betäubungsmitteln aus Krankenhäusern	1	0	0	0	0	0	0	0

Schlüssel der Tat	Straftat	Täter insgesamt pro Delikt	Nicht-deutsche Täter pro Delikt	999 ohne Angabe	136 Island	140 Montenegro	143 Luxemburg	162 Tschechoslowakei (f. Nachtragsmeldung)	223 Angola
455000	Besonders schwerer Fall des Diebstahls an Kraftfahrzeugen	84	14	0	0	0	0	0	0
472000	Besonders schwerer Fall des Diebstahls von Betäubungsmitteln aus Arztpraxen	5	0	0	0	0	0	0	0
490000	Besonders schwerer Fall des Taschendiebstahls	3	1	0	0	0	0	0	0
****00	Diebstahl insgesamt	14144	996	0	0	0	0	0	0
***100	Diebstahl insgesamt von Kraftwagen einschl. unbefugter Ingebrauchnahme	336	64	0	0	0	0	0	0
***200	Diebstahl insgesamt von Mopeds und Krafträdern einschl. unbefugter Ingebrauchnahme	203	2	0	0	0	0	0	0
***300	Diebstahl insgesamt von Fahrrädern einschl. unbefugter Ingebrauchnahme	569	31	0	0	0	0	0	0
***400	Diebstahl insgesamt von Schusswaffen	14	0	0	0	0	0	0	0
***500	Diebstahl insgesamt von unbaren Zahlungsmitteln	131	7	0	0	0	0	0	0
***700	Diebstahl insgesamt von/aus Automaten	123	13	0	0	0	0	0	0
***800	Diebstahl insgesamt von Antiquitäten, Kunst- und sakralen Gegenständen	1	0	0	0	0	0	0	0
*00081	Diebstahl insgesamt in/aus Wochenend- und Gartenhaus	154	12	0	0	0	0	0	0
*00086	Diebstahl insgesamt in/aus einer Kirche	16	0	0	0	0	0	0	0
*00096	Diebstahl insgesamt von Buntmetall	227	15	0	0	0	0	0	0
*05*00	Diebstahl insgesamt in/aus Banken, Sparkassen, Postfilialen und -agenturen und dgl.	16	1	0	0	0	0	0	0
*10*00	Diebstahl insgesamt in/aus Dienst-, Büro-, Fabrikations-, Werkstatt- und Lagerräumen	674	55	0	0	0	0	0	0
*15*00	Diebstahl insgesamt in/aus Gaststätten, Kantinen, Hotels und Pensionen	204	22	0	0	0	0	0	0
*25*00	Diebstahl insgesamt in/aus Warenhäusern, Verkaufsräumen, Selbstbedienungsläden	8164	611	0	0	0	0	0	0
*25*00	Diebstahl gesamt in/aus Kiosken, Warenhäusern, Verkaufsräumen, Selbstbedienungsläden, Schaufenstern, Schaukästen und Vitrinen	8164	611	0	0	0	0	0	0
*26*00	Diebstahl insgesamt Ladendiebstahl	7872	584	0	0	0	0	0	0
*35*00	Diebstahl insgesamt in/aus Wohnungen	1006	38	0	0	0	0	0	0
*40*00	Diebstahl insgesamt in/aus Boden-, Kellerräumen und Waschküchen	232	6	0	0	0	0	0	0
*45*00	Diebstahl insgesamt in/aus überwiegend unbezogenen Neu- und Rohbauten, Baubuden und Baustellen	101	1	0	0	0	0	0	0
*50*00	Diebstahl insgesamt in/aus Kraftfahrzeugen	336	44	0	0	0	0	0	0
*55000	Diebstahl insgesamt an Kraftfahrzeugen	294	24	0	0	0	0	0	0
*72000	Diebstahl insgesamt von Betäubungsmitteln aus Arztpraxen	5	0	0	0	0	0	0	0
*73000	Diebstahl insgesamt von Betäubungsmitteln aus Krankenhäusern	1	0	0	0	0	0	0	0

Schlüssel der Tat	Straftat	Täter insgesamt pro Delikt	Nicht-deutsche Täter pro Delikt	247 Liberia	323 Argentinien	335 Dominikanische Republik	348 Kanada	367 Venezuela	467 Korea (Republik)
455000	Besonders schwerer Fall des Diebstahls an Kraftfahrzeugen	84	14	0	0	0	0	0	0
472000	Besonders schwerer Fall des Diebstahls von Betäubungsmitteln aus Arztpraxen	5	0	0	0	0	0	0	0
490000	Besonders schwerer Fall des Taschendiebstahls	3	1	0	0	0	0	0	0
****00	Diebstahl insgesamt	14144	996	1	1	0	0	0	0
***100	Diebstahl insgesamt von Kraftwagen einschl. unbefugter Ingebrauchnahme	336	64	0	0	0	0	0	0
***200	Diebstahl insgesamt von Mopeds und Krafträdern einschl. unbefugter Ingebrauchnahme	203	2	0	0	0	0	0	0
***300	Diebstahl insgesamt von Fahrrädern einschl. unbefugter Ingebrauchnahme	569	31	0	0	0	0	0	0
***400	Diebstahl insgesamt von Schusswaffen	14	0	0	0	0	0	0	0
***500	Diebstahl insgesamt von unbaren Zahlungsmitteln	131	7	0	0	0	0	0	0
***700	Diebstahl insgesamt von/aus Automaten	123	13	0	0	0	0	0	0
***800	Diebstahl insgesamt von Antiquitäten, Kunst- und sakralen Gegenständen	1	0	0	0	0	0	0	0
*00081	Diebstahl insgesamt in/aus Wochenend- und Gartenhaus	154	12	0	0	0	0	0	0
*00086	Diebstahl insgesamt in/aus einer Kirche	16	0	0	0	0	0	0	0
*00096	Diebstahl insgesamt von Buntmetall	227	15	0	0	0	0	0	0
*05*00	Diebstahl insgesamt in/aus Banken, Sparkassen, Postfilialen und -agenturen und dgl.	16	1	0	0	0	0	0	0
*10*00	Diebstahl insgesamt in/aus Dienst-, Büro-, Fabrikations-, Werkstatt- und Lagerräumen	674	55	0	0	0	0	0	0
*15*00	Diebstahl insgesamt in/aus Gaststätten, Kantinen, Hotels und Pensionen	204	22	0	0	0	0	0	0
*25*00	Diebstahl insgesamt in/aus Warenhäusern, Verkaufsräumen, Selbstbedienungsläden	8164	611	0	1	0	0	0	0
*25*00	Diebstahl gesamt in/aus Kiosken, Warenhäusern, Verkaufsräumen, Selbstbedienungsläden, Schaufenstern, Schaukästen und Vitrinen	8164	611	0	1	0	0	0	0
*26*00	Diebstahl insgesamt Ladendiebstahl	7872	584	0	1	0	0	0	0
*35*00	Diebstahl insgesamt in/aus Wohnungen	1006	38	0	0	0	0	0	0
*40*00	Diebstahl insgesamt in/aus Boden-, Kellerräumen und Waschküchen	232	6	0	0	0	0	0	0
*45*00	Diebstahl insgesamt in/aus überwiegend unbezogenen Neu- und Rohbauten, Baubuden und Baustellen	101	1	0	0	0	0	0	0
*50*00	Diebstahl insgesamt in/aus Kraftfahrzeugen	336	44	0	0	0	0	0	0
*55000	Diebstahl insgesamt an Kraftfahrzeugen	294	24	0	0	0	0	0	0
*72000	Diebstahl insgesamt von Betäubungsmitteln aus Arztpraxen	5	0	0	0	0	0	0	0
*73000	Diebstahl insgesamt von Betäubungsmitteln aus Krankenhäusern	1	0	0	0	0	0	0	0

Schlüssel der Tat	Straftat	Täter insgesamt pro Delikt	Nicht-deutsche Täter pro Delikt	128 Finnland	157 Schweden	231 Cote d'Ivoire (Elfenbeinküste)	237 Gambia	245 Kongo	261 Guinea
455000	Besonders schwerer Fall des Diebstahls an Kraftfahrzeugen	84	14	0	0	0	0	0	0
472000	Besonders schwerer Fall des Diebstahls von Betäubungsmitteln aus Arztpraxen	5	0	0	0	0	0	0	0
490000	Besonders schwerer Fall des Taschendiebstahls	3	1	0	0	0	0	0	0
****00	Diebstahl insgesamt	14144	996	0	0	0	1	0	0
***100	Diebstahl insgesamt von Kraftwagen einschl. unbefugter Ingebrauchnahme	336	64	0	0	0	0	0	0
***200	Diebstahl insgesamt von Mopeds und Krafträdern einschl. unbefugter Ingebrauchnahme	203	2	0	0	0	0	0	0
***300	Diebstahl insgesamt von Fahrrädern einschl. unbefugter Ingebrauchnahme	569	31	0	0	0	0	0	0
***400	Diebstahl insgesamt von Schusswaffen	14	0	0	0	0	0	0	0
***500	Diebstahl insgesamt von unbaren Zahlungsmitteln	131	7	0	0	0	0	0	0
***700	Diebstahl insgesamt von/aus Automaten	123	13	0	0	0	0	0	0
***800	Diebstahl insgesamt von Antiquitäten, Kunst- und sakralen Gegenständen	1	0	0	0	0	0	0	0
*00081	Diebstahl insgesamt in/aus Wochenend- und Gartenhaus	154	12	0	0	0	0	0	0
*00086	Diebstahl insgesamt in/aus einer Kirche	16	0	0	0	0	0	0	0
*00096	Diebstahl insgesamt von Buntmetall	227	15	0	0	0	0	0	0
*05*00	Diebstahl insgesamt in/aus Banken, Sparkassen, Postfilialen und -agenturen und dgl.	16	1	0	0	0	0	0	0
*10*00	Diebstahl insgesamt in/aus Dienst-, Büro-, Fabrikations-, Werkstatt- und Lagerräumen	674	55	0	0	0	0	0	0
*15*00	Diebstahl insgesamt in/aus Gaststätten, Kantinen, Hotels und Pensionen	204	22	0	0	0	0	0	0
*25*00	Diebstahl insgesamt in/aus Warenhäusern, Verkaufsräumen, Selbstbedienungsläden	8164	611	0	0	0	1	0	0
*25*00	Diebstahl gesamt in/aus Kiosken, Warenhäusern, Verkaufsräumen, Selbstbedienungsläden, Schaufenstern, Schaukästen und Vitrinen	8164	611	0	0	0	1	0	0
*26*00	Diebstahl insgesamt Ladendiebstahl	7872	584	0	0	0	1	0	0
*35*00	Diebstahl insgesamt in/aus Wohnungen	1006	38	0	0	0	0	0	0
*40*00	Diebstahl insgesamt in/aus Boden-, Kellerräumen und Waschküchen	232	6	0	0	0	0	0	0
*45*00	Diebstahl insgesamt in/aus überwiegend unbezogenen Neu- und Rohbauten, Baubuden und Baustellen	101	1	0	0	0	0	0	0
*50*00	Diebstahl insgesamt in/aus Kraftfahrzeugen	336	44	0	0	0	0	0	0
*55000	Diebstahl insgesamt an Kraftfahrzeugen	294	24	0	0	0	0	0	0
*72000	Diebstahl insgesamt von Betäubungsmitteln aus Arztpraxen	5	0	0	0	0	0	0	0
*73000	Diebstahl insgesamt von Betäubungsmitteln aus Krankenhäusern	1	0	0	0	0	0	0	0

Schlüssel der Tat	Straftat	Täter insgesamt pro Delikt	Nicht-deutsche Täter pro Delikt	276 Sudan	333 Dominica	334 Costa Rica	336 Ecuador	361 Peru	421 Jemen
455000	Besonders schwerer Fall des Diebstahls an Kraftfahrzeugen	84	14	0	0	0	0	0	0
472000	Besonders schwerer Fall des Diebstahls von Betäubungsmitteln aus Arztpraxen	5	0	0	0	0	0	0	0
490000	Besonders schwerer Fall des Taschendiebstahls	3	1	0	0	0	0	0	0
****00	Diebstahl insgesamt	14144	996	0	0	0	0	0	0
***100	Diebstahl insgesamt von Kraftwagen einschl. unbefugter Ingebrauchnahme	336	64	0	0	0	0	0	0
***200	Diebstahl insgesamt von Mopeds und Krafträdern einschl. unbefugter Ingebrauchnahme	203	2	0	0	0	0	0	0
***300	Diebstahl insgesamt von Fahrrädern einschl. unbefugter Ingebrauchnahme	569	31	0	0	0	0	0	0
***400	Diebstahl insgesamt von Schusswaffen	14	0	0	0	0	0	0	0
***500	Diebstahl insgesamt von unbaren Zahlungsmitteln	131	7	0	0	0	0	0	0
***700	Diebstahl insgesamt von/aus Automaten	123	13	0	0	0	0	0	0
***800	Diebstahl insgesamt von Antiquitäten, Kunst- und sakralen Gegenständen	1	0	0	0	0	0	0	0
*00081	Diebstahl insgesamt in/aus Wochenend- und Gartenhaus	154	12	0	0	0	0	0	0
*00086	Diebstahl insgesamt in/aus einer Kirche	16	0	0	0	0	0	0	0
*00096	Diebstahl insgesamt von Buntmetall	227	15	0	0	0	0	0	0
*05*00	Diebstahl insgesamt in/aus Banken, Sparkassen, Postfilialen und -agenturen und dgl.	16	1	0	0	0	0	0	0
*10*00	Diebstahl insgesamt in/aus Dienst-, Büro-, Fabrikations-, Werkstatt- und Lagerräumen	674	55	0	0	0	0	0	0
*15*00	Diebstahl insgesamt in/aus Gaststätten, Kantinen, Hotels und Pensionen	204	22	0	0	0	0	0	0
*25*00	Diebstahl insgesamt in/aus Warenhäusern, Verkaufsräumen, Selbstbedienungsläden	8164	611	0	0	0	0	0	0
*25*00	Diebstahl gesamt in/aus Kiosken, Warenhäusern, Verkaufsräumen, Selbstbedienungsläden, Schaufenstern, Schaukästen und Vitrinen	8164	611	0	0	0	0	0	0
*26*00	Diebstahl insgesamt Ladendiebstahl	7872	584	0	0	0	0	0	0
*35*00	Diebstahl insgesamt in/aus Wohnungen	1006	38	0	0	0	0	0	0
*40*00	Diebstahl insgesamt in/aus Boden-, Kellerräumen und Waschküchen	232	6	0	0	0	0	0	0
*45*00	Diebstahl insgesamt in/aus überwiegend unbezogenen Neu- und Rohbauten, Baubuden und Baustellen	101	1	0	0	0	0	0	0
*50*00	Diebstahl insgesamt in/aus Kraftfahrzeugen	336	44	0	0	0	0	0	0
*55000	Diebstahl insgesamt an Kraftfahrzeugen	294	24	0	0	0	0	0	0
*72000	Diebstahl insgesamt von Betäubungsmitteln aus Arztpraxen	5	0	0	0	0	0	0	0
*73000	Diebstahl insgesamt von Betäubungsmitteln aus Krankenhäusern	1	0	0	0	0	0	0	0



Schlüssel der Tat	Straftat	Täter insgesamt pro Delikt	Nicht-deutsche Täter pro Delikt	437 Indonesien	448 Kuwait	471 Turkmenistan	141 Liechtenstein	147 Monaco	159 Sowjetunion (f. Nachtragsmeld.)
455000	Besonders schwerer Fall des Diebstahls an Kraftfahrzeugen	84	14	0	0	0	0	0	0
472000	Besonders schwerer Fall des Diebstahls von Betäubungsmitteln aus Arztpraxen	5	0	0	0	0	0	0	0
490000	Besonders schwerer Fall des Taschendiebstahls	3	1	0	0	0	0	0	0
****00	Diebstahl insgesamt	14144	996	0	0	1	1	1	0
***100	Diebstahl insgesamt von Kraftwagen einschl. unbefugter Ingebrauchnahme	336	64	0	0	0	0	0	0
***200	Diebstahl insgesamt von Mopeds und Krafträdern einschl. unbefugter Ingebrauchnahme	203	2	0	0	0	0	0	0
***300	Diebstahl insgesamt von Fahrrädern einschl. unbefugter Ingebrauchnahme	569	31	0	0	0	0	0	0
***400	Diebstahl insgesamt von Schusswaffen	14	0	0	0	0	0	0	0
***500	Diebstahl insgesamt von unbaren Zahlungsmitteln	131	7	0	0	0	0	0	0
***700	Diebstahl insgesamt von/aus Automaten	123	13	0	0	0	0	0	0
***800	Diebstahl insgesamt von Antiquitäten, Kunst- und sakralen Gegenständen	1	0	0	0	0	0	0	0
*00081	Diebstahl insgesamt in/aus Wochenend- und Gartenhaus	154	12	0	0	0	0	0	0
*00086	Diebstahl insgesamt in/aus einer Kirche	16	0	0	0	0	0	0	0
*00096	Diebstahl insgesamt von Buntmetall	227	15	0	0	0	0	0	0
*05*00	Diebstahl insgesamt in/aus Banken, Sparkassen, Postfilialen und -agenturen und dgl.	16	1	0	0	0	0	0	0
*10*00	Diebstahl insgesamt in/aus Dienst-, Büro-, Fabrikations-, Werkstatt- und Lagerräumen	674	55	0	0	0	0	0	0
*15*00	Diebstahl insgesamt in/aus Gaststätten, Kantinen, Hotels und Pensionen	204	22	0	0	0	0	0	0
*25*00	Diebstahl insgesamt in/aus Warenhäusern, Verkaufsräumen, Selbstbedienungsläden	8164	611	0	0	1	0	1	0
*25*00	Diebstahl gesamt in/aus Kiosken, Warenhäusern, Verkaufsräumen, Selbstbedienungsläden, Schaufenstern, Schaukästen und Vitrinen	8164	611	0	0	1	0	1	0
*26*00	Diebstahl insgesamt Ladendiebstahl	7872	584	0	0	1	0	1	0
*35*00	Diebstahl insgesamt in/aus Wohnungen	1006	38	0	0	0	0	0	0
*40*00	Diebstahl insgesamt in/aus Boden-, Kellerräumen und Waschküchen	232	6	0	0	0	0	0	0
*45*00	Diebstahl insgesamt in/aus überwiegend unbezogenen Neu- und Rohbauten, Baubuden und Baustellen	101	1	0	0	0	0	0	0
*50*00	Diebstahl insgesamt in/aus Kraftfahrzeugen	336	44	0	0	0	1	0	0
*55000	Diebstahl insgesamt an Kraftfahrzeugen	294	24	0	0	0	0	0	0
*72000	Diebstahl insgesamt von Betäubungsmitteln aus Arztpraxen	5	0	0	0	0	0	0	0
*73000	Diebstahl insgesamt von Betäubungsmitteln aus Krankenhäusern	1	0	0	0	0	0	0	0

Schlüssel der Tat	Straftat	Täter insgesamt pro Delikt	Nicht-deutsche Täter pro Delikt	224 Eritrea	238 Ghana	244 Komoren	256 Malawi	259 Guinea-Bissau	263 Südafrika
455000	Besonders schwerer Fall des Diebstahls an Kraftfahrzeugen	84	14	0	0	0	0	0	0
472000	Besonders schwerer Fall des Diebstahls von Betäubungsmitteln aus Arztpraxen	5	0	0	0	0	0	0	0
490000	Besonders schwerer Fall des Taschendiebstahls	3	1	0	0	0	0	0	0
****00	Diebstahl insgesamt	14144	996	0	0	0	0	0	0
***100	Diebstahl insgesamt von Kraftwagen einschl. unbefugter Ingebrauchnahme	336	64	0	0	0	0	0	0
***200	Diebstahl insgesamt von Mopeds und Krafträdern einschl. unbefugter Ingebrauchnahme	203	2	0	0	0	0	0	0
***300	Diebstahl insgesamt von Fahrrädern einschl. unbefugter Ingebrauchnahme	569	31	0	0	0	0	0	0
***400	Diebstahl insgesamt von Schusswaffen	14	0	0	0	0	0	0	0
***500	Diebstahl insgesamt von unbaren Zahlungsmitteln	131	7	0	0	0	0	0	0
***700	Diebstahl insgesamt von/aus Automaten	123	13	0	0	0	0	0	0
***800	Diebstahl insgesamt von Antiquitäten, Kunst- und sakralen Gegenständen	1	0	0	0	0	0	0	0
*00081	Diebstahl insgesamt in/aus Wochenend- und Gartenhaus	154	12	0	0	0	0	0	0
*00086	Diebstahl insgesamt in/aus einer Kirche	16	0	0	0	0	0	0	0
*00096	Diebstahl insgesamt von Buntmetall	227	15	0	0	0	0	0	0
*05*00	Diebstahl insgesamt in/aus Banken, Sparkassen, Postfilialen und -agenturen und dgl.	16	1	0	0	0	0	0	0
*10*00	Diebstahl insgesamt in/aus Dienst-, Büro-, Fabrikations-, Werkstatt- und Lagerräumen	674	55	0	0	0	0	0	0
*15*00	Diebstahl insgesamt in/aus Gaststätten, Kantinen, Hotels und Pensionen	204	22	0	0	0	0	0	0
*25*00	Diebstahl insgesamt in/aus Warenhäusern, Verkaufsräumen, Selbstbedienungsläden	8164	611	0	0	0	0	0	0
*25*00	Diebstahl gesamt in/aus Kiosken, Warenhäusern, Verkaufsräumen, Selbstbedienungsläden, Schaufenstern, Schaukästen und Vitrinen	8164	611	0	0	0	0	0	0
*26*00	Diebstahl insgesamt Ladendiebstahl	7872	584	0	0	0	0	0	0
*35*00	Diebstahl insgesamt in/aus Wohnungen	1006	38	0	0	0	0	0	0
*40*00	Diebstahl insgesamt in/aus Boden-, Kellerräumen und Waschküchen	232	6	0	0	0	0	0	0
*45*00	Diebstahl insgesamt in/aus überwiegend unbezogenen Neu- und Rohbauten, Baubuden und Baustellen	101	1	0	0	0	0	0	0
*50*00	Diebstahl insgesamt in/aus Kraftfahrzeugen	336	44	0	0	0	0	0	0
*55000	Diebstahl insgesamt an Kraftfahrzeugen	294	24	0	0	0	0	0	0
*72000	Diebstahl insgesamt von Betäubungsmitteln aus Arztpraxen	5	0	0	0	0	0	0	0
*73000	Diebstahl insgesamt von Betäubungsmitteln aus Krankenhäusern	1	0	0	0	0	0	0	0

Schlüssel der Tat	Straftat	Täter insgesamt pro Delikt	Nicht-deutsche Täter pro Delikt	265 Ruanda	269 Senegal	284 Tschad	291 Burundi	346 Haiti	371 Trinidad und Tobago
455000	Besonders schwerer Fall des Diebstahls an Kraftfahrzeugen	84	14	0	0	0	0	0	0
472000	Besonders schwerer Fall des Diebstahls von Betäubungsmitteln aus Arztpraxen	5	0	0	0	0	0	0	0
490000	Besonders schwerer Fall des Taschendiebstahls	3	1	0	0	0	0	0	0
****00	Diebstahl insgesamt	14144	996	1	1	0	0	1	1
***100	Diebstahl insgesamt von Kraftwagen einschl. unbefugter Ingebrauchnahme	336	64	0	0	0	0	0	0
***200	Diebstahl insgesamt von Mopeds und Krafträdern einschl. unbefugter Ingebrauchnahme	203	2	0	0	0	0	0	0
***300	Diebstahl insgesamt von Fahrrädern einschl. unbefugter Ingebrauchnahme	569	31	0	0	0	0	0	0
***400	Diebstahl insgesamt von Schusswaffen	14	0	0	0	0	0	0	0
***500	Diebstahl insgesamt von unbaren Zahlungsmitteln	131	7	0	0	0	0	0	0
***700	Diebstahl insgesamt von/aus Automaten	123	13	0	0	0	0	0	0
***800	Diebstahl insgesamt von Antiquitäten, Kunst- und sakralen Gegenständen	1	0	0	0	0	0	0	0
*00081	Diebstahl insgesamt in/aus Wochenend- und Gartenhaus	154	12	0	0	0	0	0	0
*00086	Diebstahl insgesamt in/aus einer Kirche	16	0	0	0	0	0	0	0
*00096	Diebstahl insgesamt von Buntmetall	227	15	0	0	0	0	0	0
*05*00	Diebstahl insgesamt in/aus Banken, Sparkassen, Postfilialen und -agenturen und dgl.	16	1	0	0	0	0	0	0
*10*00	Diebstahl insgesamt in/aus Dienst-, Büro-, Fabrikations-, Werkstatt- und Lagerräumen	674	55	0	0	0	0	0	0
*15*00	Diebstahl insgesamt in/aus Gaststätten, Kantinen, Hotels und Pensionen	204	22	0	0	0	0	0	1
*25*00	Diebstahl insgesamt in/aus Warenhäusern, Verkaufsräumen, Selbstbedienungsläden	8164	611	1	0	0	0	0	0
*25*00	Diebstahl gesamt in/aus Kiosken, Warenhäusern, Verkaufsräumen, Selbstbedienungsläden, Schaufenstern, Schaukästen und Vitrinen	8164	611	1	0	0	0	0	0
*26*00	Diebstahl insgesamt Ladendiebstahl	7872	584	1	0	0	0	0	0
*35*00	Diebstahl insgesamt in/aus Wohnungen	1006	38	0	0	0	0	1	0
*40*00	Diebstahl insgesamt in/aus Boden-, Kellerräumen und Waschküchen	232	6	0	0	0	0	0	0
*45*00	Diebstahl insgesamt in/aus überwiegend unbezogenen Neu- und Rohbauten, Baubuden und Baustellen	101	1	0	0	0	0	0	0
*50*00	Diebstahl insgesamt in/aus Kraftfahrzeugen	336	44	0	0	0	0	0	0
*55000	Diebstahl insgesamt an Kraftfahrzeugen	294	24	0	0	0	0	0	0
*72000	Diebstahl insgesamt von Betäubungsmitteln aus Arztpraxen	5	0	0	0	0	0	0	0
*73000	Diebstahl insgesamt von Betäubungsmitteln aus Krankenhäusern	1	0	0	0	0	0	0	0

Schlüssel der Tat	Straftat	Täter insgesamt pro Delikt	Nicht-deutsche Täter pro Delikt	427 Myanmar	446 Kambodscha	460 Bangladesch	465 Taiwan	474 Singapur	523 Australien
455000	Besonders schwerer Fall des Diebstahls an Kraftfahrzeugen	84	14	0	0	0	0	0	0
472000	Besonders schwerer Fall des Diebstahls von Betäubungsmitteln aus Arztpraxen	5	0	0	0	0	0	0	0
490000	Besonders schwerer Fall des Taschendiebstahls	3	1	0	0	0	0	0	0
****00	Diebstahl insgesamt	14144	996	0	0	0	0	0	0
***100	Diebstahl insgesamt von Kraftwagen einschl. unbefugter Ingebrauchnahme	336	64	0	0	0	0	0	0
***200	Diebstahl insgesamt von Mopeds und Krafträdern einschl. unbefugter Ingebrauchnahme	203	2	0	0	0	0	0	0
***300	Diebstahl insgesamt von Fahrrädern einschl. unbefugter Ingebrauchnahme	569	31	0	0	0	0	0	0
***400	Diebstahl insgesamt von Schusswaffen	14	0	0	0	0	0	0	0
***500	Diebstahl insgesamt von unbaren Zahlungsmitteln	131	7	0	0	0	0	0	0
***700	Diebstahl insgesamt von/aus Automaten	123	13	0	0	0	0	0	0
***800	Diebstahl insgesamt von Antiquitäten, Kunst- und sakralen Gegenständen	1	0	0	0	0	0	0	0
*00081	Diebstahl insgesamt in/aus Wochenend- und Gartenhaus	154	12	0	0	0	0	0	0
*00086	Diebstahl insgesamt in/aus einer Kirche	16	0	0	0	0	0	0	0
*00096	Diebstahl insgesamt von Buntmetall	227	15	0	0	0	0	0	0
*05*00	Diebstahl insgesamt in/aus Banken, Sparkassen, Postfilialen und -agenturen und dgl.	16	1	0	0	0	0	0	0
*10*00	Diebstahl insgesamt in/aus Dienst-, Büro-, Fabrikations-, Werkstatt- und Lagerräumen	674	55	0	0	0	0	0	0
*15*00	Diebstahl insgesamt in/aus Gaststätten, Kantinen, Hotels und Pensionen	204	22	0	0	0	0	0	0
*25*00	Diebstahl insgesamt in/aus Warenhäusern, Verkaufsräumen, Selbstbedienungsläden	8164	611	0	0	0	0	0	0
*25*00	Diebstahl gesamt in/aus Kiosken, Warenhäusern, Verkaufsräumen, Selbstbedienungsläden, Schaufenstern, Schaukästen und Vitrinen	8164	611	0	0	0	0	0	0
*26*00	Diebstahl insgesamt Ladendiebstahl	7872	584	0	0	0	0	0	0
*35*00	Diebstahl insgesamt in/aus Wohnungen	1006	38	0	0	0	0	0	0
*40*00	Diebstahl insgesamt in/aus Boden-, Kellerräumen und Waschküchen	232	6	0	0	0	0	0	0
*45*00	Diebstahl insgesamt in/aus überwiegend unbezogenen Neu- und Rohbauten, Baubuden und Baustellen	101	1	0	0	0	0	0	0
*50*00	Diebstahl insgesamt in/aus Kraftfahrzeugen	336	44	0	0	0	0	0	0
*55000	Diebstahl insgesamt an Kraftfahrzeugen	294	24	0	0	0	0	0	0
*72000	Diebstahl insgesamt von Betäubungsmitteln aus Arztpraxen	5	0	0	0	0	0	0	0
*73000	Diebstahl insgesamt von Betäubungsmitteln aus Krankenhäusern	1	0	0	0	0	0	0	0

Schlüssel der Tat	Straftat	Täter insgesamt pro Delikt	Nicht-deutsche Täter pro Delikt	541 Tonga	337 El Salvador	242 Kap Verde	332 Chile
455000	Besonders schwerer Fall des Diebstahls an Kraftfahrzeugen	84	14	0	0	0	0
472000	Besonders schwerer Fall des Diebstahls von Betäubungsmitteln aus Arztpraxen	5	0	0	0	0	0
490000	Besonders schwerer Fall des Taschendiebstahls	3	1	0	0	0	0
****00	Diebstahl insgesamt	14144	996	0	0	0	0
***100	Diebstahl insgesamt von Kraftwagen einschl. unbefugter Ingebrauchnahme	336	64	0	0	0	0
***200	Diebstahl insgesamt von Mopeds und Krafträdern einschl. unbefugter Ingebrauchnahme	203	2	0	0	0	0
***300	Diebstahl insgesamt von Fahrrädern einschl. unbefugter Ingebrauchnahme	569	31	0	0	0	0
***400	Diebstahl insgesamt von Schusswaffen	14	0	0	0	0	0
***500	Diebstahl insgesamt von unbaren Zahlungsmitteln	131	7	0	0	0	0
***700	Diebstahl insgesamt von/aus Automaten	123	13	0	0	0	0
***800	Diebstahl insgesamt von Antiquitäten, Kunst- und sakralen Gegenständen	1	0	0	0	0	0
*00081	Diebstahl insgesamt in/aus Wochenend- und Gartenhaus	154	12	0	0	0	0
*00086	Diebstahl insgesamt in/aus einer Kirche	16	0	0	0	0	0
*00096	Diebstahl insgesamt von Buntmetall	227	15	0	0	0	0
*05*00	Diebstahl insgesamt in/aus Banken, Sparkassen, Postfilialen und -agenturen und dgl.	16	1	0	0	0	0
*10*00	Diebstahl insgesamt in/aus Dienst-, Büro-, Fabrikations-, Werkstatt- und Lagerräumen	674	55	0	0	0	0
*15*00	Diebstahl insgesamt in/aus Gaststätten, Kantinen, Hotels und Pensionen	204	22	0	0	0	0
*25*00	Diebstahl insgesamt in/aus Warenhäusern, Verkaufsräumen, Selbstbedienungsläden	8164	611	0	0	0	0
*25*00	Diebstahl gesamt in/aus Kiosken, Warenhäusern, Verkaufsräumen, Selbstbedienungsläden, Schaufenstern, Schaukästen und Vitrinen	8164	611	0	0	0	0
*26*00	Diebstahl insgesamt Ladendiebstahl	7872	584	0	0	0	0
*35*00	Diebstahl insgesamt in/aus Wohnungen	1006	38	0	0	0	0
*40*00	Diebstahl insgesamt in/aus Boden-, Kellerräumen und Waschküchen	232	6	0	0	0	0
*45*00	Diebstahl insgesamt in/aus überwiegend unbezogenen Neu- und Rohbauten, Baubuden und Baustellen	101	1	0	0	0	0
*50*00	Diebstahl insgesamt in/aus Kraftfahrzeugen	336	44	0	0	0	0
*55000	Diebstahl insgesamt an Kraftfahrzeugen	294	24	0	0	0	0
*72000	Diebstahl insgesamt von Betäubungsmitteln aus Arztpraxen	5	0	0	0	0	0
*73000	Diebstahl insgesamt von Betäubungsmitteln aus Krankenhäusern	1	0	0	0	0	0

Schlüssel der Tat	Straftat	Täter insgesamt pro Delikt	Nicht-deutsche Täter pro Delikt	000 Deutschland	163 Türkei	152 Polen	160 Russische Föderation	154 Rumänien	170 Serbien
*75000	Diebstahl insgesamt von Rezeptformularen zur Erlangung von Betäubungsmitteln	5	0	5	0	0	0	0	0
*90*00	Diebstahl insgesamt Taschendiebstahl	96	13	83	0	2	0	1	1
500000	Vermögens- und Fälschungsdelikte	14923	939	13984	70	79	47	69	19
510000	Betrug §§ 263, 263a, 264, 264a, 265, 265a, 265b StGB	12311	773	11538	63	73	38	62	13
511000	Waren- und Warenkreditbetrug	2726	147	2579	14	20	7	12	0
511100	Betrügerisches Erlangen von Kfz	22	6	16	0	0	0	1	0
511200	Sonstiger Warenkreditbetrug	1944	114	1830	12	18	6	9	0
511300	Warenbetrug	827	27	800	2	2	1	2	0
513000	Beteiligungs- und Kapitalanlagebetrug	28	3	25	0	0	0	0	0
513100	Prospektbetrug § 264a StGB	3	0	3	0	0	0	0	0
513200	Anlagebetrug gemäß § 263 StGB	22	3	19	0	0	0	0	0
513400	Beteiligungsbetrug	3	0	3	0	0	0	0	0
514000	Geldkreditbetrug	106	9	97	1	0	0	1	2
514100	Kreditbetrug § 265b StGB	11	1	10	0	0	0	0	0
514200	Subventionsbetrug § 264 StGB	22	1	21	0	0	0	0	0
514300	Kreditbetrug § 263 StGB	71	2	69	1	0	0	0	0
514400	Wechselbetrug	5	5	0	0	0	0	1	2
515000	Erschleichen von Leistungen § 265a StGB	4131	269	3862	14	29	12	18	6
516000	Betrug mittels rechtswidrig erlangter unbarer Zahlungsmittel	329	21	308	0	1	1	3	1
516200	Betrug mittels rechtswidrig erlangter Debitkarten ohne PIN (Lastschriftverfahren)	48	1	47	0	0	0	1	0
516300	Betrug mittels rechtswidrig erlangter Debitkarten mit PIN	122	3	119	0	0	0	1	0
516400	Betrug mittels rechtswidrig erlangter Kreditkarten	71	2	69	0	0	0	0	0
516500	Betrug mittels rechtswidrig erlangter Daten von Zahlungskarten	72	13	59	0	1	0	1	1
516900	Betrug mittels rechtswidrig erlangter sonstiger unbarer Zahlungsmittel	43	2	41	0	0	1	0	0
517000	Sonstiger Betrug	5675	338	5337	35	24	19	28	4
517100	Leistungsbetrug	229	31	198	3	3	3	0	0
517200	Leistungskreditbetrug	273	10	263	3	1	1	0	0
517300	Arbeitsvermittlungsbetrug	3	0	3	0	0	0	0	0

Schlüssel der Tat	Straftat	Täter insgesamt pro Delikt	Nicht-deutsche Täter pro Delikt	438 Irak	432 Vietnam	425 Aserbaidschan	998 ungeklärt	166 Ukraine	436 Indien
*75000	Diebstahl insgesamt von Rezeptformularen zur Erlangung von Betäubungsmitteln	5	0	0	0	0	0	0	0
*90*00	Diebstahl insgesamt Taschendiebstahl	96	13	0	0	0	0	0	0
500000	Vermögens- und Fälschungsdelikte	14923	939	26	33	20	46	29	18
510000	Betrug §§ 263, 263a, 264, 264a, 265, 265a, 265b StGB	12311	773	22	25	13	42	25	6
511000	Waren- und Warenkreditbetrug	2726	147	3	3	0	6	4	0
511100	Betrügerisches Erlangen von Kfz	22	6	1	0	0	0	0	0
511200	Sonstiger Warenkreditbetrug	1944	114	2	1	0	3	4	0
511300	Warenbetrug	827	27	0	2	0	3	0	0
513000	Beteiligungs- und Kapitalanlagebetrug	28	3	0	0	0	2	0	0
513100	Prospektbetrug § 264a StGB	3	0	0	0	0	0	0	0
513200	Anlagebetrug gemäß § 263 StGB	22	3	0	0	0	2	0	0
513400	Beteiligungsbetrug	3	0	0	0	0	0	0	0
514000	Geldkreditbetrug	106	9	0	0	0	0	0	0
514100	Kreditbetrug § 265b StGB	11	1	0	0	0	0	0	0
514200	Subventionsbetrug § 264 StGB	22	1	0	0	0	0	0	0
514300	Kreditbetrug § 263 StGB	71	2	0	0	0	0	0	0
514400	Wechselbetrug	5	5	0	0	0	0	0	0
515000	Erschleichen von Leistungen § 265a StGB	4131	269	12	8	8	5	11	1
516000	Betrug mittels rechtswidrig erlangter unbarer Zahlungsmittel	329	21	0	0	0	1	1	0
516200	Betrug mittels rechtswidrig erlangter Debitkarten ohne PIN (Lastschriftverfahren)	48	1	0	0	0	0	0	0
516300	Betrug mittels rechtswidrig erlangter Debitkarten mit PIN	122	3	0	0	0	0	0	0
516400	Betrug mittels rechtswidrig erlangter Kreditkarten	71	2	0	0	0	0	0	0
516500	Betrug mittels rechtswidrig erlangter Daten von Zahlungskarten	72	13	0	0	0	1	1	0
516900	Betrug mittels rechtswidrig erlangter sonstiger unbarer Zahlungsmittel	43	2	0	0	0	0	0	0
517000	Sonstiger Betrug	5675	338	7	14	5	28	11	5
517100	Leistungsbetrug	229	31	1	1	0	1	1	0
517200	Leistungskreditbetrug	273	10	0	0	1	0	0	0
517300	Arbeitsvermittlungsbetrug	3	0	0	0	0	0	0	0

Schlüssel der Tat	Straftat	Täter insgesamt pro Delikt	Nicht-deutsche Täter pro Delikt	164 Tschechische Republik	444 Kasachstan	150 Kosovo	137 Italien	285 Tunesien	125 Bulgarien
*75000	Diebstahl insgesamt von Rezeptformularen zur Erlangung von Betäubungsmitteln	5	0	0	0	0	0	0	0
*90*00	Diebstahl insgesamt Taschendiebstahl	96	13	1	0	0	0	0	1
500000	Vermögens- und Fälschungsdelikte	14923	939	19	9	10	32	17	15
510000	Betrug §§ 263, 263a, 264, 264a, 265, 265a, 265b StGB	12311	773	17	9	9	26	12	10
511000	Waren- und Warenkreditbetrug	2726	147	3	2	1	6	2	2
511100	Betrügerisches Erlangen von Kfz	22	6	0	0	0	0	0	0
511200	Sonstiger Warenkreditbetrug	1944	114	3	2	1	5	1	2
511300	Warenbetrug	827	27	0	0	0	1	1	0
513000	Beteiligungs- und Kapitalanlagebetrug	28	3	0	0	0	0	0	0
513100	Prospektbetrug § 264a StGB	3	0	0	0	0	0	0	0
513200	Anlagebetrug gemäß § 263 StGB	22	3	0	0	0	0	0	0
513400	Beteiligungsbetrug	3	0	0	0	0	0	0	0
514000	Geldkreditbetrug	106	9	0	0	0	0	0	0
514100	Kreditbetrug § 265b StGB	11	1	0	0	0	0	0	0
514200	Subventionsbetrug § 264 StGB	22	1	0	0	0	0	0	0
514300	Kreditbetrug § 263 StGB	71	2	0	0	0	0	0	0
514400	Wechselbetrug	5	5	0	0	0	0	0	0
515000	Erschleichen von Leistungen § 265a StGB	4131	269	9	2	6	9	8	5
516000	Betrug mittels rechtswidrig erlangter unbarer Zahlungsmittel	329	21	0	1	0	0	0	0
516200	Betrug mittels rechtswidrig erlangter Debitkarten ohne PIN (Lastschriftverfahren)	48	1	0	0	0	0	0	0
516300	Betrug mittels rechtswidrig erlangter Debitkarten mit PIN	122	3	0	0	0	0	0	0
516400	Betrug mittels rechtswidrig erlangter Kreditkarten	71	2	0	0	0	0	0	0
516500	Betrug mittels rechtswidrig erlangter Daten von Zahlungskarten	72	13	0	1	0	0	0	0
516900	Betrug mittels rechtswidrig erlangter sonstiger unbarer Zahlungsmittel	43	2	0	0	0	0	0	0
517000	Sonstiger Betrug	5675	338	5	5	2	13	2	3
517100	Leistungsbetrug	229	31	1	0	0	1	0	0
517200	Leistungskreditbetrug	273	10	0	0	0	2	0	0
517300	Arbeitsvermittlungsbetrug	3	0	0	0	0	0	0	0



Schlüssel der Tat	Straftat	Täter insgesamt pro Delikt	Nicht-deutsche Täter pro Delikt	221 Algerien	165 Ungarn	451 Libanon	142 Litauen	423 Afghanistan	148 Niederlande
*75000	Diebstahl insgesamt von Rezeptformularen zur Erlangung von Betäubungsmitteln	5	0	0	0	0	0	0	0
*90*00	Diebstahl insgesamt Taschendiebstahl	96	13	3	0	0	0	0	0
500000	Vermögens- und Fälschungsdelikte	14923	939	17	26	14	13	5	15
510000	Betrug §§ 263, 263a, 264, 264a, 265, 265a, 265b StGB	12311	773	14	23	11	10	5	11
511000	Waren- und Warenkreditbetrug	2726	147	0	9	2	2	0	5
511100	Betrügerisches Erlangen von Kfz	22	6	0	0	0	0	0	0
511200	Sonstiger Warenkreditbetrug	1944	114	0	9	1	1	0	4
511300	Warenbetrug	827	27	0	0	1	1	0	1
513000	Beteiligungs- und Kapitalanlagebetrug	28	3	0	0	0	0	0	0
513100	Prospektbetrug § 264a StGB	3	0	0	0	0	0	0	0
513200	Anlagebetrug gemäß § 263 StGB	22	3	0	0	0	0	0	0
513400	Beteiligungsbetrug	3	0	0	0	0	0	0	0
514000	Geldkreditbetrug	106	9	0	0	0	0	0	0
514100	Kreditbetrug § 265b StGB	11	1	0	0	0	0	0	0
514200	Subventionsbetrug § 264 StGB	22	1	0	0	0	0	0	0
514300	Kreditbetrug § 263 StGB	71	2	0	0	0	0	0	0
514400	Wechselbetrug	5	5	0	0	0	0	0	0
515000	Erschleichen von Leistungen § 265a StGB	4131	269	11	5	4	5	5	1
516000	Betrug mittels rechtswidrig erlangter unbarer Zahlungsmittel	329	21	0	0	0	1	0	1
516200	Betrug mittels rechtswidrig erlangter Debitkarten ohne PIN (Lastschriftverfahren)	48	1	0	0	0	0	0	0
516300	Betrug mittels rechtswidrig erlangter Debitkarten mit PIN	122	3	0	0	0	0	0	0
516400	Betrug mittels rechtswidrig erlangter Kreditkarten	71	2	0	0	0	0	0	0
516500	Betrug mittels rechtswidrig erlangter Daten von Zahlungskarten	72	13	0	0	0	1	0	0
516900	Betrug mittels rechtswidrig erlangter sonstiger unbarer Zahlungsmittel	43	2	0	0	0	0	0	1
517000	Sonstiger Betrug	5675	338	3	9	5	3	0	4
517100	Leistungsbetrug	229	31	0	0	0	0	0	1
517200	Leistungskreditbetrug	273	10	0	0	0	0	0	0
517300	Arbeitsvermittlungsbetrug	3	0	0	0	0	0	0	0

Schlüssel der Tat	Straftat	Täter insgesamt pro Delikt	Nicht-deutsche Täter pro Delikt	155 Slowakei	139 Lettland	422 Armenien	461 Pakistan	479 China	430 Georgien
*75000	Diebstahl insgesamt von Rezeptformularen zur Erlangung von Betäubungsmitteln	5	0	0	0	0	0	0	0
*90*00	Diebstahl insgesamt Taschendiebstahl	96	13	0	0	0	1	0	0
500000	Vermögens- und Fälschungsdelikte	14923	939	18	14	10	5	12	3
510000	Betrug §§ 263, 263a, 264, 264a, 265, 265a, 265b StGB	12311	773	17	12	5	5	9	2
511000	Waren- und Warenkreditbetrug	2726	147	0	1	1	0	1	0
511100	Betrügerisches Erlangen von Kfz	22	6	0	0	0	0	0	0
511200	Sonstiger Warenkreditbetrug	1944	114	0	1	1	0	0	0
511300	Warenbetrug	827	27	0	0	0	0	1	0
513000	Beteiligungs- und Kapitalanlagebetrug	28	3	0	0	0	0	0	0
513100	Prospektbetrug § 264a StGB	3	0	0	0	0	0	0	0
513200	Anlagebetrug gemäß § 263 StGB	22	3	0	0	0	0	0	0
513400	Beteiligungsbetrug	3	0	0	0	0	0	0	0
514000	Geldkreditbetrug	106	9	0	0	0	0	0	0
514100	Kreditbetrug § 265b StGB	11	1	0	0	0	0	0	0
514200	Subventionsbetrug § 264 StGB	22	1	0	0	0	0	0	0
514300	Kreditbetrug § 263 StGB	71	2	0	0	0	0	0	0
514400	Wechselbetrug	5	5	0	0	0	0	0	0
515000	Erschleichen von Leistungen § 265a StGB	4131	269	2	4	0	0	2	0
516000	Betrug mittels rechtswidrig erlangter unbarer Zahlungsmittel	329	21	1	3	0	0	3	0
516200	Betrug mittels rechtswidrig erlangter Debitkarten ohne PIN (Lastschriftverfahren)	48	1	0	0	0	0	0	0
516300	Betrug mittels rechtswidrig erlangter Debitkarten mit PIN	122	3	1	0	0	0	1	0
516400	Betrug mittels rechtswidrig erlangter Kreditkarten	71	2	0	2	0	0	0	0
516500	Betrug mittels rechtswidrig erlangter Daten von Zahlungskarten	72	13	0	1	0	0	2	0
516900	Betrug mittels rechtswidrig erlangter sonstiger unbarer Zahlungsmittel	43	2	0	0	0	0	0	0
517000	Sonstiger Betrug	5675	338	14	4	4	5	4	2
517100	Leistungsbetrug	229	31	4	0	1	0	1	0
517200	Leistungskreditbetrug	273	10	0	0	0	0	0	0
517300	Arbeitsvermittlungsbetrug	3	0	0	0	0	0	0	0

Schlüssel der Tat	Straftat	Täter insgesamt pro Delikt	Nicht-deutsche Täter pro Delikt	134 Griechenland	158 Schweiz	151 Österreich	122 Bosnien und Herzegowina	146 Moldau, Republik	129 Frankreich
*75000	Diebstahl insgesamt von Rezeptformularen zur Erlangung von Betäubungsmitteln	5	0	0	0	0	0	0	0
*90*00	Diebstahl insgesamt Taschendiebstahl	96	13	0	0	0	1	0	0
500000	Vermögens- und Fälschungsdelikte	14923	939	16	11	16	7	7	13
510000	Betrug §§ 263, 263a, 264, 264a, 265, 265a, 265b StGB	12311	773	10	11	10	4	4	11
511000	Waren- und Warenkreditbetrug	2726	147	0	1	3	4	1	2
511100	Betrügerisches Erlangen von Kfz	22	6	0	0	0	2	0	0
511200	Sonstiger Warenkreditbetrug	1944	114	0	1	3	2	0	1
511300	Warenbetrug	827	27	0	0	0	0	1	1
513000	Beteiligungs- und Kapitalanlagebetrug	28	3	0	0	0	0	0	1
513100	Prospektbetrug § 264a StGB	3	0	0	0	0	0	0	0
513200	Anlagebetrug gemäß § 263 StGB	22	3	0	0	0	0	0	1
513400	Beteiligungsbetrug	3	0	0	0	0	0	0	0
514000	Geldkreditbetrug	106	9	0	0	0	0	1	1
514100	Kreditbetrug § 265b StGB	11	1	0	0	0	0	0	1
514200	Subventionsbetrug § 264 StGB	22	1	0	0	0	0	1	0
514300	Kreditbetrug § 263 StGB	71	2	0	0	0	0	0	0
514400	Wechselbetrug	5	5	0	0	0	0	0	0
515000	Erschleichen von Leistungen § 265a StGB	4131	269	2	4	1	0	1	4
516000	Betrug mittels rechtswidrig erlangter unbarer Zahlungsmittel	329	21	0	0	0	0	0	0
516200	Betrug mittels rechtswidrig erlangter Debitkarten ohne PIN (Lastschriftverfahren)	48	1	0	0	0	0	0	0
516300	Betrug mittels rechtswidrig erlangter Debitkarten mit PIN	122	3	0	0	0	0	0	0
516400	Betrug mittels rechtswidrig erlangter Kreditkarten	71	2	0	0	0	0	0	0
516500	Betrug mittels rechtswidrig erlangter Daten von Zahlungskarten	72	13	0	0	0	0	0	0
516900	Betrug mittels rechtswidrig erlangter sonstiger unbarer Zahlungsmittel	43	2	0	0	0	0	0	0
517000	Sonstiger Betrug	5675	338	8	6	6	0	1	4
517100	Leistungsbetrug	229	31	1	2	2	0	0	0
517200	Leistungskreditbetrug	273	10	0	0	0	0	0	0
517300	Arbeitsvermittlungsbetrug	3	0	0	0	0	0	0	0

Schlüssel der Tat	Straftat	Täter insgesamt pro Delikt	Nicht-deutsche Täter pro Delikt	144 Mazedonien,eh emalige jugoslawische Rep.	252 Marokko	121 Albanien	169 Belarus	439 Iran, Islamische Republik	475 Syrien, Arabische Republik
*75000	Diebstahl insgesamt von Rezeptformularen zur Erlangung von Betäubungsmitteln	5	0	0	0	0	0	0	0
*90*00	Diebstahl insgesamt Taschendiebstahl	96	13	0	0	1	0	0	0
500000	Vermögens- und Fälschungsdelikte	14923	939	6	7	5	5	1	2
510000	Betrug §§ 263, 263a, 264, 264a, 265, 265a, 265b StGB	12311	773	3	5	4	4	1	1
511000	Waren- und Warenkreditbetrug	2726	147	0	1	0	1	0	0
511100	Betrügerisches Erlangen von Kfz	22	6	0	0	0	0	0	0
511200	Sonstiger Warenkreditbetrug	1944	114	0	1	0	1	0	0
511300	Warenbetrug	827	27	0	0	0	0	0	0
513000	Beteiligungs- und Kapitalanlagebetrug	28	3	0	0	0	0	0	0
513100	Prospektbetrug § 264a StGB	3	0	0	0	0	0	0	0
513200	Anlagebetrug gemäß § 263 StGB	22	3	0	0	0	0	0	0
513400	Beteiligungsbetrug	3	0	0	0	0	0	0	0
514000	Geldkreditbetrug	106	9	2	0	0	0	0	0
514100	Kreditbetrug § 265b StGB	11	1	0	0	0	0	0	0
514200	Subventionsbetrug § 264 StGB	22	1	0	0	0	0	0	0
514300	Kreditbetrug § 263 StGB	71	2	0	0	0	0	0	0
514400	Wechselbetrug	5	5	2	0	0	0	0	0
515000	Erschleichen von Leistungen § 265a StGB	4131	269	1	3	4	0	1	1
516000	Betrug mittels rechtswidrig erlangter unbarer Zahlungsmittel	329	21	0	0	0	0	0	0
516200	Betrug mittels rechtswidrig erlangter Debitkarten ohne PIN (Lastschriftverfahren)	48	1	0	0	0	0	0	0
516300	Betrug mittels rechtswidrig erlangter Debitkarten mit PIN	122	3	0	0	0	0	0	0
516400	Betrug mittels rechtswidrig erlangter Kreditkarten	71	2	0	0	0	0	0	0
516500	Betrug mittels rechtswidrig erlangter Daten von Zahlungskarten	72	13	0	0	0	0	0	0
516900	Betrug mittels rechtswidrig erlangter sonstiger unbarer Zahlungsmittel	43	2	0	0	0	0	0	0
517000	Sonstiger Betrug	5675	338	0	1	1	3	0	0
517100	Leistungsbetrug	229	31	0	1	0	0	0	0
517200	Leistungskreditbetrug	273	10	0	0	0	1	0	0
517300	Arbeitsvermittlungsbetrug	3	0	0	0	0	0	0	0

Schlüssel der Tat	Straftat	Täter insgesamt pro Delikt	Nicht-deutsche Täter pro Delikt	368 Vereinigte Staaten von Amerika (USA)	124 Belgien	168 Verein. Königreich Großbrit./Nordirland	232 Nigeria	130 Kroatien	476 Thailand
*75000	Diebstahl insgesamt von Rezeptformularen zur Erlangung von Betäubungsmitteln	5	0	0	0	0	0	0	0
*90*00	Diebstahl insgesamt Taschendiebstahl	96	13	0	0	0	0	0	0
500000	Vermögens- und Fälschungsdelikte	14923	939	8	4	3	4	7	4
510000	Betrug §§ 263, 263a, 264, 264a, 265, 265a, 265b StGB	12311	773	8	4	3	1	6	4
511000	Waren- und Warenkreditbetrug	2726	147	2	2	1	0	4	2
511100	Betrügerisches Erlangen von Kfz	22	6	0	0	0	0	1	0
511200	Sonstiger Warenkreditbetrug	1944	114	2	1	1	0	3	2
511300	Warenbetrug	827	27	0	1	0	0	0	0
513000	Beteiligungs- und Kapitalanlagebetrug	28	3	0	0	0	0	0	0
513100	Prospektbetrug § 264a StGB	3	0	0	0	0	0	0	0
513200	Anlagebetrug gemäß § 263 StGB	22	3	0	0	0	0	0	0
513400	Beteiligungsbetrug	3	0	0	0	0	0	0	0
514000	Geldkreditbetrug	106	9	0	0	0	0	1	0
514100	Kreditbetrug § 265b StGB	11	1	0	0	0	0	0	0
514200	Subventionsbetrug § 264 StGB	22	1	0	0	0	0	0	0
514300	Kreditbetrug § 263 StGB	71	2	0	0	0	0	1	0
514400	Wechselbetrug	5	5	0	0	0	0	0	0
515000	Erschleichen von Leistungen § 265a StGB	4131	269	1	0	1	0	0	2
516000	Betrug mittels rechtswidrig erlangter unbarer Zahlungsmittel	329	21	0	0	0	0	0	0
516200	Betrug mittels rechtswidrig erlangter Debitkarten ohne PIN (Lastschriftverfahren)	48	1	0	0	0	0	0	0
516300	Betrug mittels rechtswidrig erlangter Debitkarten mit PIN	122	3	0	0	0	0	0	0
516400	Betrug mittels rechtswidrig erlangter Kreditkarten	71	2	0	0	0	0	0	0
516500	Betrug mittels rechtswidrig erlangter Daten von Zahlungskarten	72	13	0	0	0	0	0	0
516900	Betrug mittels rechtswidrig erlangter sonstiger unbarer Zahlungsmittel	43	2	0	0	0	0	0	0
517000	Sonstiger Betrug	5675	338	5	2	1	1	1	0
517100	Leistungsbetrug	229	31	0	0	0	0	0	0
517200	Leistungskreditbetrug	273	10	0	0	0	0	0	0
517300	Arbeitsvermittlungsbetrug	3	0	0	0	0	0	0	0

Schlüssel der Tat	Straftat	Täter insgesamt pro Delikt	Nicht-deutsche Täter pro Delikt	153 Portugal	287 Ägypten	138 Jugoslawien (f. Nachtragsmeldung)	161 Spanien	273 Somalia	327 Brasilien
*75000	Diebstahl insgesamt von Rezeptformularen zur Erlangung von Betäubungsmitteln	5	0	0	0	0	0	0	0
*90*00	Diebstahl insgesamt Taschendiebstahl	96	13	0	0	0	0	0	0
500000	Vermögens- und Fälschungsdelikte	14923	939	5	3	2	2	1	2
510000	Betrug §§ 263, 263a, 264, 264a, 265, 265a, 265b StGB	12311	773	4	2	2	2	1	2
511000	Waren- und Warenkreditbetrug	2726	147	0	0	1	1	0	0
511100	Betrügerisches Erlangen von Kfz	22	6	0	0	0	0	0	0
511200	Sonstiger Warenkreditbetrug	1944	114	0	0	1	1	0	0
511300	Warenbetrug	827	27	0	0	0	0	0	0
513000	Beteiligungs- und Kapitalanlagebetrug	28	3	0	0	0	0	0	0
513100	Prospektbetrug § 264a StGB	3	0	0	0	0	0	0	0
513200	Anlagebetrug gemäß § 263 StGB	22	3	0	0	0	0	0	0
513400	Beteiligungsbetrug	3	0	0	0	0	0	0	0
514000	Geldkreditbetrug	106	9	0	0	0	0	0	0
514100	Kreditbetrug § 265b StGB	11	1	0	0	0	0	0	0
514200	Subventionsbetrug § 264 StGB	22	1	0	0	0	0	0	0
514300	Kreditbetrug § 263 StGB	71	2	0	0	0	0	0	0
514400	Wechselbetrug	5	5	0	0	0	0	0	0
515000	Erschleichen von Leistungen § 265a StGB	4131	269	1	2	0	0	1	1
516000	Betrug mittels rechtswidrig erlangter unbarer Zahlungsmittel	329	21	0	0	0	0	0	0
516200	Betrug mittels rechtswidrig erlangter Debitkarten ohne PIN (Lastschriftverfahren)	48	1	0	0	0	0	0	0
516300	Betrug mittels rechtswidrig erlangter Debitkarten mit PIN	122	3	0	0	0	0	0	0
516400	Betrug mittels rechtswidrig erlangter Kreditkarten	71	2	0	0	0	0	0	0
516500	Betrug mittels rechtswidrig erlangter Daten von Zahlungskarten	72	13	0	0	0	0	0	0
516900	Betrug mittels rechtswidrig erlangter sonstiger unbarer Zahlungsmittel	43	2	0	0	0	0	0	0
517000	Sonstiger Betrug	5675	338	3	0	1	2	0	1
517100	Leistungsbetrug	229	31	1	0	0	0	0	0
517200	Leistungskreditbetrug	273	10	0	0	0	0	0	0
517300	Arbeitsvermittlungsbetrug	3	0	0	0	0	0	0	0

Schlüssel der Tat	Straftat	Täter insgesamt pro Delikt	Nicht-deutsche Täter pro Delikt	450 Kirgisistan	272 Sierra Leone	351 Kuba	445 Jordanien	127 Estland	248 Libysch-Arabische Dschamahirija
*75000	Diebstahl insgesamt von Rezeptformularen zur Erlangung von Betäubungsmitteln	5	0	0	0	0	0	0	0
*90*00	Diebstahl insgesamt Taschendiebstahl	96	13	0	0	0	0	0	0
500000	Vermögens- und Fälschungsdelikte	14923	939	1	3	1	6	2	2
510000	Betrug §§ 263, 263a, 264, 264a, 265, 265a, 265b StGB	12311	773	1	3	1	5	2	2
511000	Waren- und Warenkreditbetrug	2726	147	0	0	0	1	1	0
511100	Betrügerisches Erlangen von Kfz	22	6	0	0	0	0	0	0
511200	Sonstiger Warenkreditbetrug	1944	114	0	0	0	0	1	0
511300	Warenbetrug	827	27	0	0	0	1	0	0
513000	Beteiligungs- und Kapitalanlagebetrug	28	3	0	0	0	0	0	0
513100	Prospektbetrug § 264a StGB	3	0	0	0	0	0	0	0
513200	Anlagebetrug gemäß § 263 StGB	22	3	0	0	0	0	0	0
513400	Beteiligungsbetrug	3	0	0	0	0	0	0	0
514000	Geldkreditbetrug	106	9	0	0	0	0	0	0
514100	Kreditbetrug § 265b StGB	11	1	0	0	0	0	0	0
514200	Subventionsbetrug § 264 StGB	22	1	0	0	0	0	0	0
514300	Kreditbetrug § 263 StGB	71	2	0	0	0	0	0	0
514400	Wechselbetrug	5	5	0	0	0	0	0	0
515000	Erschleichen von Leistungen § 265a StGB	4131	269	1	1	0	3	0	2
516000	Betrug mittels rechtswidrig erlangter unbarer Zahlungsmittel	329	21	0	2	0	0	0	0
516200	Betrug mittels rechtswidrig erlangter Debitkarten ohne PIN (Lastschriftverfahren)	48	1	0	0	0	0	0	0
516300	Betrug mittels rechtswidrig erlangter Debitkarten mit PIN	122	3	0	0	0	0	0	0
516400	Betrug mittels rechtswidrig erlangter Kreditkarten	71	2	0	0	0	0	0	0
516500	Betrug mittels rechtswidrig erlangter Daten von Zahlungskarten	72	13	0	2	0	0	0	0
516900	Betrug mittels rechtswidrig erlangter sonstiger unbarer Zahlungsmittel	43	2	0	0	0	0	0	0
517000	Sonstiger Betrug	5675	338	0	1	1	1	1	0
517100	Leistungsbetrug	229	31	0	0	0	0	0	0
517200	Leistungskreditbetrug	273	10	0	1	0	0	0	0
517300	Arbeitsvermittlungsbetrug	3	0	0	0	0	0	0	0

Schlüssel der Tat	Straftat	Täter insgesamt pro Delikt	Nicht-deutsche Täter pro Delikt	254 Mosambik	135 Irland	997 staatenlos	131 Slowenien	229 Benin	258 Burkina Faso
*75000	Diebstahl insgesamt von Rezeptformularen zur Erlangung von Betäubungsmitteln	5	0	0	0	0	0	0	0
*90*00	Diebstahl insgesamt Taschendiebstahl	96	13	0	0	0	0	0	0
500000	Vermögens- und Fälschungsdelikte	14923	939	1	5	2	1	0	0
510000	Betrug §§ 263, 263a, 264, 264a, 265, 265a, 265b StGB	12311	773	1	4	2	1	0	0
511000	Waren- und Warenkreditbetrug	2726	147	0	1	0	1	0	0
511100	Betrügerisches Erlangen von Kfz	22	6	0	0	0	0	0	0
511200	Sonstiger Warenkreditbetrug	1944	114	0	1	0	1	0	0
511300	Warenbetrug	827	27	0	0	0	0	0	0
513000	Beteiligungs- und Kapitalanlagebetrug	28	3	0	0	0	0	0	0
513100	Prospektbetrug § 264a StGB	3	0	0	0	0	0	0	0
513200	Anlagebetrug gemäß § 263 StGB	22	3	0	0	0	0	0	0
513400	Beteiligungsbetrug	3	0	0	0	0	0	0	0
514000	Geldkreditbetrug	106	9	0	0	0	0	0	0
514100	Kreditbetrug § 265b StGB	11	1	0	0	0	0	0	0
514200	Subventionsbetrug § 264 StGB	22	1	0	0	0	0	0	0
514300	Kreditbetrug § 263 StGB	71	2	0	0	0	0	0	0
514400	Wechselbetrug	5	5	0	0	0	0	0	0
515000	Erschleichen von Leistungen § 265a StGB	4131	269	0	1	2	0	0	0
516000	Betrug mittels rechtswidrig erlangter unbarer Zahlungsmittel	329	21	0	0	0	0	0	0
516200	Betrug mittels rechtswidrig erlangter Debitkarten ohne PIN (Lastschriftverfahren)	48	1	0	0	0	0	0	0
516300	Betrug mittels rechtswidrig erlangter Debitkarten mit PIN	122	3	0	0	0	0	0	0
516400	Betrug mittels rechtswidrig erlangter Kreditkarten	71	2	0	0	0	0	0	0
516500	Betrug mittels rechtswidrig erlangter Daten von Zahlungskarten	72	13	0	0	0	0	0	0
516900	Betrug mittels rechtswidrig erlangter sonstiger unbarer Zahlungsmittel	43	2	0	0	0	0	0	0
517000	Sonstiger Betrug	5675	338	1	2	0	0	0	0
517100	Leistungsbetrug	229	31	0	2	0	0	0	0
517200	Leistungskreditbetrug	273	10	0	0	0	0	0	0
517300	Arbeitsvermittlungsbetrug	3	0	0	0	0	0	0	0



Schlüssel der Tat	Straftat	Täter insgesamt pro Delikt	Nicht-deutsche Täter pro Delikt	262 Kamerun	441 Israel	469 Vereinigte Arabische Emirate	255 Niger	457 Mongolei	126 Dänemark
*75000	Diebstahl insgesamt von Rezeptformularen zur Erlangung von Betäubungsmitteln	5	0	0	0	0	0	0	0
*90*00	Diebstahl insgesamt Taschendiebstahl	96	13	0	0	0	0	0	0
500000	Vermögens- und Fälschungsdelikte	14923	939	4	2	0	1	1	2
510000	Betrug §§ 263, 263a, 264, 264a, 265, 265a, 265b StGB	12311	773	4	1	0	1	1	2
511000	Waren- und Warenkreditbetrug	2726	147	2	0	0	1	0	0
511100	Betrügerisches Erlangen von Kfz	22	6	0	0	0	0	0	0
511200	Sonstiger Warenkreditbetrug	1944	114	2	0	0	1	0	0
511300	Warenbetrug	827	27	0	0	0	0	0	0
513000	Beteiligungs- und Kapitalanlagebetrug	28	3	0	0	0	0	0	0
513100	Prospektbetrug § 264a StGB	3	0	0	0	0	0	0	0
513200	Anlagebetrug gemäß § 263 StGB	22	3	0	0	0	0	0	0
513400	Beteiligungsbetrug	3	0	0	0	0	0	0	0
514000	Geldkreditbetrug	106	9	0	0	0	0	0	0
514100	Kreditbetrug § 265b StGB	11	1	0	0	0	0	0	0
514200	Subventionsbetrug § 264 StGB	22	1	0	0	0	0	0	0
514300	Kreditbetrug § 263 StGB	71	2	0	0	0	0	0	0
514400	Wechselbetrug	5	5	0	0	0	0	0	0
515000	Erschleichen von Leistungen § 265a StGB	4131	269	2	1	0	0	1	0
516000	Betrug mittels rechtswidrig erlangter unbarer Zahlungsmittel	329	21	0	0	0	0	0	0
516200	Betrug mittels rechtswidrig erlangter Debitkarten ohne PIN (Lastschriftverfahren)	48	1	0	0	0	0	0	0
516300	Betrug mittels rechtswidrig erlangter Debitkarten mit PIN	122	3	0	0	0	0	0	0
516400	Betrug mittels rechtswidrig erlangter Kreditkarten	71	2	0	0	0	0	0	0
516500	Betrug mittels rechtswidrig erlangter Daten von Zahlungskarten	72	13	0	0	0	0	0	0
516900	Betrug mittels rechtswidrig erlangter sonstiger unbarer Zahlungsmittel	43	2	0	0	0	0	0	0
517000	Sonstiger Betrug	5675	338	0	0	0	0	0	2
517100	Leistungsbetrug	229	31	0	0	0	0	0	0
517200	Leistungskreditbetrug	273	10	0	0	0	0	0	0
517300	Arbeitsvermittlungsbetrug	3	0	0	0	0	0	0	0

Schlüssel der Tat	Straftat	Täter insgesamt pro Delikt	Nicht-deutsche Täter pro Delikt	149 Norwegen	243 Kenia	353 Mexiko	434 Korea (Demokratische Volksrepublik)	470 Tadschikistan	477 Usbekistan
*75000	Diebstahl insgesamt von Rezeptformularen zur Erlangung von Betäubungsmitteln	5	0	0	0	0	0	0	0
*90*00	Diebstahl insgesamt Taschendiebstahl	96	13	0	0	0	0	0	0
500000	Vermögens- und Fälschungsdelikte	14923	939	4	3	2	3	1	1
510000	Betrug §§ 263, 263a, 264, 264a, 265, 265a, 265b StGB	12311	773	2	3	1	3	0	1
511000	Waren- und Warenkreditbetrug	2726	147	2	0	0	0	0	0
511100	Betrügerisches Erlangen von Kfz	22	6	0	0	0	0	0	0
511200	Sonstiger Warenkreditbetrug	1944	114	1	0	0	0	0	0
511300	Warenbetrug	827	27	1	0	0	0	0	0
513000	Beteiligungs- und Kapitalanlagebetrug	28	3	0	0	0	0	0	0
513100	Prospektbetrug § 264a StGB	3	0	0	0	0	0	0	0
513200	Anlagebetrug gemäß § 263 StGB	22	3	0	0	0	0	0	0
513400	Beteiligungsbetrug	3	0	0	0	0	0	0	0
514000	Geldkreditbetrug	106	9	0	0	0	0	0	0
514100	Kreditbetrug § 265b StGB	11	1	0	0	0	0	0	0
514200	Subventionsbetrug § 264 StGB	22	1	0	0	0	0	0	0
514300	Kreditbetrug § 263 StGB	71	2	0	0	0	0	0	0
514400	Wechselbetrug	5	5	0	0	0	0	0	0
515000	Erschleichen von Leistungen § 265a StGB	4131	269	0	3	1	3	0	0
516000	Betrug mittels rechtswidrig erlangter unbarer Zahlungsmittel	329	21	0	0	0	0	0	0
516200	Betrug mittels rechtswidrig erlangter Debitkarten ohne PIN (Lastschriftverfahren)	48	1	0	0	0	0	0	0
516300	Betrug mittels rechtswidrig erlangter Debitkarten mit PIN	122	3	0	0	0	0	0	0
516400	Betrug mittels rechtswidrig erlangter Kreditkarten	71	2	0	0	0	0	0	0
516500	Betrug mittels rechtswidrig erlangter Daten von Zahlungskarten	72	13	0	0	0	0	0	0
516900	Betrug mittels rechtswidrig erlangter sonstiger unbarer Zahlungsmittel	43	2	0	0	0	0	0	0
517000	Sonstiger Betrug	5675	338	0	0	0	0	0	1
517100	Leistungsbetrug	229	31	0	0	0	0	0	0
517200	Leistungskreditbetrug	273	10	0	0	0	0	0	0
517300	Arbeitsvermittlungsbetrug	3	0	0	0	0	0	0	0

Schlüssel der Tat	Straftat	Täter insgesamt pro Delikt	Nicht-deutsche Täter pro Delikt	999 ohne Angabe	136 Island	140 Montenegro	143 Luxemburg	162 Tschechoslowakei (f. Nachtragsmeldung)	223 Angola
*75000	Diebstahl insgesamt von Rezeptformularen zur Erlangung von Betäubungsmitteln	5	0	0	0	0	0	0	0
*90*00	Diebstahl insgesamt Taschendiebstahl	96	13	0	0	0	0	0	0
500000	Vermögens- und Fälschungsdelikte	14923	939	0	1	1	2	2	0
510000	Betrug §§ 263, 263a, 264, 264a, 265, 265a, 265b StGB	12311	773	0	1	1	2	1	0
511000	Waren- und Warenkreditbetrug	2726	147	0	0	0	0	0	0
511100	Betrügerisches Erlangen von Kfz	22	6	0	0	0	0	0	0
511200	Sonstiger Warenkreditbetrug	1944	114	0	0	0	0	0	0
511300	Warenbetrug	827	27	0	0	0	0	0	0
513000	Beteiligungs- und Kapitalanlagebetrug	28	3	0	0	0	0	0	0
513100	Prospektbetrug § 264a StGB	3	0	0	0	0	0	0	0
513200	Anlagebetrug gemäß § 263 StGB	22	3	0	0	0	0	0	0
513400	Beteiligungsbetrug	3	0	0	0	0	0	0	0
514000	Geldkreditbetrug	106	9	0	0	0	0	0	0
514100	Kreditbetrug § 265b StGB	11	1	0	0	0	0	0	0
514200	Subventionsbetrug § 264 StGB	22	1	0	0	0	0	0	0
514300	Kreditbetrug § 263 StGB	71	2	0	0	0	0	0	0
514400	Wechselbetrug	5	5	0	0	0	0	0	0
515000	Erschleichen von Leistungen § 265a StGB	4131	269	0	0	0	0	0	0
516000	Betrug mittels rechtswidrig erlangter unbarer Zahlungsmittel	329	21	0	0	0	0	0	0
516200	Betrug mittels rechtswidrig erlangter Debitkarten ohne PIN (Lastschriftverfahren)	48	1	0	0	0	0	0	0
516300	Betrug mittels rechtswidrig erlangter Debitkarten mit PIN	122	3	0	0	0	0	0	0
516400	Betrug mittels rechtswidrig erlangter Kreditkarten	71	2	0	0	0	0	0	0
516500	Betrug mittels rechtswidrig erlangter Daten von Zahlungskarten	72	13	0	0	0	0	0	0
516900	Betrug mittels rechtswidrig erlangter sonstiger unbarer Zahlungsmittel	43	2	0	0	0	0	0	0
517000	Sonstiger Betrug	5675	338	0	1	1	2	1	0
517100	Leistungsbetrug	229	31	0	0	0	0	0	0
517200	Leistungskreditbetrug	273	10	0	0	0	0	0	0
517300	Arbeitsvermittlungsbetrug	3	0	0	0	0	0	0	0

Schlüssel der Tat	Straftat	Täter insgesamt pro Delikt	Nicht-deutsche Täter pro Delikt	247 Liberia	323 Argentinien	335 Dominikanische Republik	348 Kanada	367 Venezuela	467 Korea (Republik)
*75000	Diebstahl insgesamt von Rezeptformularen zur Erlangung von Betäubungsmitteln	5	0	0	0	0	0	0	0
*90*00	Diebstahl insgesamt Taschendiebstahl	96	13	1	0	0	0	0	0
500000	Vermögens- und Fälschungsdelikte	14923	939	0	1	2	2	0	3
510000	Betrug §§ 263, 263a, 264, 264a, 265, 265a, 265b StGB	12311	773	0	1	2	2	0	3
511000	Waren- und Warenkreditbetrug	2726	147	0	1	0	0	0	0
511100	Betrügerisches Erlangen von Kfz	22	6	0	0	0	0	0	0
511200	Sonstiger Warenkreditbetrug	1944	114	0	0	0	0	0	0
511300	Warenbetrug	827	27	0	1	0	0	0	0
513000	Beteiligungs- und Kapitalanlagebetrug	28	3	0	0	0	0	0	0
513100	Prospektbetrug § 264a StGB	3	0	0	0	0	0	0	0
513200	Anlagebetrug gemäß § 263 StGB	22	3	0	0	0	0	0	0
513400	Beteiligungsbetrug	3	0	0	0	0	0	0	0
514000	Geldkreditbetrug	106	9	0	0	0	0	0	0
514100	Kreditbetrug § 265b StGB	11	1	0	0	0	0	0	0
514200	Subventionsbetrug § 264 StGB	22	1	0	0	0	0	0	0
514300	Kreditbetrug § 263 StGB	71	2	0	0	0	0	0	0
514400	Wechselbetrug	5	5	0	0	0	0	0	0
515000	Erschleichen von Leistungen § 265a StGB	4131	269	0	0	2	0	0	1
516000	Betrug mittels rechtswidrig erlangter unbarer Zahlungsmittel	329	21	0	0	0	0	0	0
516200	Betrug mittels rechtswidrig erlangter Debitkarten ohne PIN (Lastschriftverfahren)	48	1	0	0	0	0	0	0
516300	Betrug mittels rechtswidrig erlangter Debitkarten mit PIN	122	3	0	0	0	0	0	0
516400	Betrug mittels rechtswidrig erlangter Kreditkarten	71	2	0	0	0	0	0	0
516500	Betrug mittels rechtswidrig erlangter Daten von Zahlungskarten	72	13	0	0	0	0	0	0
516900	Betrug mittels rechtswidrig erlangter sonstiger unbarer Zahlungsmittel	43	2	0	0	0	0	0	0
517000	Sonstiger Betrug	5675	338	0	0	0	2	0	2
517100	Leistungsbetrug	229	31	0	0	0	0	0	0
517200	Leistungskreditbetrug	273	10	0	0	0	0	0	0
517300	Arbeitsvermittlungsbetrug	3	0	0	0	0	0	0	0

Schlüssel der Tat	Straftat	Täter insgesamt pro Delikt	Nicht-deutsche Täter pro Delikt	128 Finnland	157 Schweden	231 Cote d'Ivoire (Elfenbeinküste)	237 Gambia	245 Kongo	261 Guinea
*75000	Diebstahl insgesamt von Rezeptformularen zur Erlangung von Betäubungsmitteln	5	0	0	0	0	0	0	0
*90*00	Diebstahl insgesamt Taschendiebstahl	96	13	0	0	0	0	0	0
500000	Vermögens- und Fälschungsdelikte	14923	939	1	2	1	1	2	2
510000	Betrug §§ 263, 263a, 264, 264a, 265, 265a, 265b StGB	12311	773	1	2	1	1	2	2
511000	Waren- und Warenkreditbetrug	2726	147	1	2	1	0	0	0
511100	Betrügerisches Erlangen von Kfz	22	6	0	1	0	0	0	0
511200	Sonstiger Warenkreditbetrug	1944	114	0	1	0	0	0	0
511300	Warenbetrug	827	27	1	0	1	0	0	0
513000	Beteiligungs- und Kapitalanlagebetrug	28	3	0	0	0	0	0	0
513100	Prospektbetrug § 264a StGB	3	0	0	0	0	0	0	0
513200	Anlagebetrug gemäß § 263 StGB	22	3	0	0	0	0	0	0
513400	Beteiligungsbetrug	3	0	0	0	0	0	0	0
514000	Geldkreditbetrug	106	9	0	0	0	0	0	0
514100	Kreditbetrug § 265b StGB	11	1	0	0	0	0	0	0
514200	Subventionsbetrug § 264 StGB	22	1	0	0	0	0	0	0
514300	Kreditbetrug § 263 StGB	71	2	0	0	0	0	0	0
514400	Wechselbetrug	5	5	0	0	0	0	0	0
515000	Erschleichen von Leistungen § 265a StGB	4131	269	0	0	0	1	1	2
516000	Betrug mittels rechtswidrig erlangter unbarer Zahlungsmittel	329	21	0	0	0	0	0	0
516200	Betrug mittels rechtswidrig erlangter Debitkarten ohne PIN (Lastschriftverfahren)	48	1	0	0	0	0	0	0
516300	Betrug mittels rechtswidrig erlangter Debitkarten mit PIN	122	3	0	0	0	0	0	0
516400	Betrug mittels rechtswidrig erlangter Kreditkarten	71	2	0	0	0	0	0	0
516500	Betrug mittels rechtswidrig erlangter Daten von Zahlungskarten	72	13	0	0	0	0	0	0
516900	Betrug mittels rechtswidrig erlangter sonstiger unbarer Zahlungsmittel	43	2	0	0	0	0	0	0
517000	Sonstiger Betrug	5675	338	0	0	0	0	1	0
517100	Leistungsbetrug	229	31	0	0	0	0	0	0
517200	Leistungskreditbetrug	273	10	0	0	0	0	0	0
517300	Arbeitsvermittlungsbetrug	3	0	0	0	0	0	0	0

Schlüssel der Tat	Straftat	Täter insgesamt pro Delikt	Nicht-deutsche Täter pro Delikt	276 Sudan	333 Dominica	334 Costa Rica	336 Ecuador	361 Peru	421 Jemen
*75000	Diebstahl insgesamt von Rezeptformularen zur Erlangung von Betäubungsmitteln	5	0	0	0	0	0	0	0
*90*00	Diebstahl insgesamt Taschendiebstahl	96	13	0	0	0	0	0	0
500000	Vermögens- und Fälschungsdelikte	14923	939	0	0	1	1	0	2
510000	Betrug §§ 263, 263a, 264, 264a, 265, 265a, 265b StGB	12311	773	0	0	1	1	0	1
511000	Waren- und Warenkreditbetrug	2726	147	0	0	0	0	0	0
511100	Betrügerisches Erlangen von Kfz	22	6	0	0	0	0	0	0
511200	Sonstiger Warenkreditbetrug	1944	114	0	0	0	0	0	0
511300	Warenbetrug	827	27	0	0	0	0	0	0
513000	Beteiligungs- und Kapitalanlagebetrug	28	3	0	0	0	0	0	0
513100	Prospektbetrug § 264a StGB	3	0	0	0	0	0	0	0
513200	Anlagebetrug gemäß § 263 StGB	22	3	0	0	0	0	0	0
513400	Beteiligungsbetrug	3	0	0	0	0	0	0	0
514000	Geldkreditbetrug	106	9	0	0	0	0	0	0
514100	Kreditbetrug § 265b StGB	11	1	0	0	0	0	0	0
514200	Subventionsbetrug § 264 StGB	22	1	0	0	0	0	0	0
514300	Kreditbetrug § 263 StGB	71	2	0	0	0	0	0	0
514400	Wechselbetrug	5	5	0	0	0	0	0	0
515000	Erschleichen von Leistungen § 265a StGB	4131	269	0	0	1	1	0	1
516000	Betrug mittels rechtswidrig erlangter unbarer Zahlungsmittel	329	21	0	0	0	0	0	0
516200	Betrug mittels rechtswidrig erlangter Debitkarten ohne PIN (Lastschriftverfahren)	48	1	0	0	0	0	0	0
516300	Betrug mittels rechtswidrig erlangter Debitkarten mit PIN	122	3	0	0	0	0	0	0
516400	Betrug mittels rechtswidrig erlangter Kreditkarten	71	2	0	0	0	0	0	0
516500	Betrug mittels rechtswidrig erlangter Daten von Zahlungskarten	72	13	0	0	0	0	0	0
516900	Betrug mittels rechtswidrig erlangter sonstiger unbarer Zahlungsmittel	43	2	0	0	0	0	0	0
517000	Sonstiger Betrug	5675	338	0	0	0	0	0	0
517100	Leistungsbetrug	229	31	0	0	0	0	0	0
517200	Leistungskreditbetrug	273	10	0	0	0	0	0	0
517300	Arbeitsvermittlungsbetrug	3	0	0	0	0	0	0	0

Schlüssel der Tat	Straftat	Täter insgesamt pro Delikt	Nicht-deutsche Täter pro Delikt	437 Indonesien	448 Kuwait	471 Turkmenistan	141 Liechtenstein	147 Monaco	159 Sowjetunion (f. Nachtragsmeld.)
*75000	Diebstahl insgesamt von Rezeptformularen zur Erlangung von Betäubungsmitteln	5	0	0	0	0	0	0	0
*90*00	Diebstahl insgesamt Taschendiebstahl	96	13	0	0	0	0	0	0
500000	Vermögens- und Fälschungsdelikte	14923	939	2	1	1	0	0	1
510000	Betrug §§ 263, 263a, 264, 264a, 265, 265a, 265b StGB	12311	773	2	1	1	0	0	0
511000	Waren- und Warenkreditbetrug	2726	147	0	0	0	0	0	0
511100	Betrügerisches Erlangen von Kfz	22	6	0	0	0	0	0	0
511200	Sonstiger Warenkreditbetrug	1944	114	0	0	0	0	0	0
511300	Warenbetrug	827	27	0	0	0	0	0	0
513000	Beteiligungs- und Kapitalanlagebetrug	28	3	0	0	0	0	0	0
513100	Prospektbetrug § 264a StGB	3	0	0	0	0	0	0	0
513200	Anlagebetrug gemäß § 263 StGB	22	3	0	0	0	0	0	0
513400	Beteiligungsbetrug	3	0	0	0	0	0	0	0
514000	Geldkreditbetrug	106	9	0	0	0	0	0	0
514100	Kreditbetrug § 265b StGB	11	1	0	0	0	0	0	0
514200	Subventionsbetrug § 264 StGB	22	1	0	0	0	0	0	0
514300	Kreditbetrug § 263 StGB	71	2	0	0	0	0	0	0
514400	Wechselbetrug	5	5	0	0	0	0	0	0
515000	Erschleichen von Leistungen § 265a StGB	4131	269	0	0	1	0	0	0
516000	Betrug mittels rechtswidrig erlangter unbarer Zahlungsmittel	329	21	0	0	0	0	0	0
516200	Betrug mittels rechtswidrig erlangter Debitkarten ohne PIN (Lastschriftverfahren)	48	1	0	0	0	0	0	0
516300	Betrug mittels rechtswidrig erlangter Debitkarten mit PIN	122	3	0	0	0	0	0	0
516400	Betrug mittels rechtswidrig erlangter Kreditkarten	71	2	0	0	0	0	0	0
516500	Betrug mittels rechtswidrig erlangter Daten von Zahlungskarten	72	13	0	0	0	0	0	0
516900	Betrug mittels rechtswidrig erlangter sonstiger unbarer Zahlungsmittel	43	2	0	0	0	0	0	0
517000	Sonstiger Betrug	5675	338	2	1	0	0	0	0
517100	Leistungsbetrug	229	31	0	0	0	0	0	0
517200	Leistungskreditbetrug	273	10	0	0	0	0	0	0
517300	Arbeitsvermittlungsbetrug	3	0	0	0	0	0	0	0

Schlüssel der Tat	Straftat	Täter insgesamt pro Delikt	Nicht-deutsche Täter pro Delikt	224 Eritrea	238 Ghana	244 Komoren	256 Malawi	259 Guinea-Bissau	263 Südafrika
*75000	Diebstahl insgesamt von Rezeptformularen zur Erlangung von Betäubungsmitteln	5	0	0	0	0	0	0	0
*90*00	Diebstahl insgesamt Taschendiebstahl	96	13	0	0	0	0	0	0
500000	Vermögens- und Fälschungsdelikte	14923	939	0	1	1	1	0	0
510000	Betrug §§ 263, 263a, 264, 264a, 265, 265a, 265b StGB	12311	773	0	1	1	1	0	0
511000	Waren- und Warenkreditbetrug	2726	147	0	0	0	0	0	0
511100	Betrügerisches Erlangen von Kfz	22	6	0	0	0	0	0	0
511200	Sonstiger Warenkreditbetrug	1944	114	0	0	0	0	0	0
511300	Warenbetrug	827	27	0	0	0	0	0	0
513000	Beteiligungs- und Kapitalanlagebetrug	28	3	0	0	0	0	0	0
513100	Prospektbetrug § 264a StGB	3	0	0	0	0	0	0	0
513200	Anlagebetrug gemäß § 263 StGB	22	3	0	0	0	0	0	0
513400	Beteiligungsbetrug	3	0	0	0	0	0	0	0
514000	Geldkreditbetrug	106	9	0	0	0	0	0	0
514100	Kreditbetrug § 265b StGB	11	1	0	0	0	0	0	0
514200	Subventionsbetrug § 264 StGB	22	1	0	0	0	0	0	0
514300	Kreditbetrug § 263 StGB	71	2	0	0	0	0	0	0
514400	Wechselbetrug	5	5	0	0	0	0	0	0
515000	Erschleichen von Leistungen § 265a StGB	4131	269	0	0	1	1	0	0
516000	Betrug mittels rechtswidrig erlangter unbarer Zahlungsmittel	329	21	0	1	0	0	0	0
516200	Betrug mittels rechtswidrig erlangter Debitkarten ohne PIN (Lastschriftverfahren)	48	1	0	0	0	0	0	0
516300	Betrug mittels rechtswidrig erlangter Debitkarten mit PIN	122	3	0	0	0	0	0	0
516400	Betrug mittels rechtswidrig erlangter Kreditkarten	71	2	0	0	0	0	0	0
516500	Betrug mittels rechtswidrig erlangter Daten von Zahlungskarten	72	13	0	1	0	0	0	0
516900	Betrug mittels rechtswidrig erlangter sonstiger unbarer Zahlungsmittel	43	2	0	0	0	0	0	0
517000	Sonstiger Betrug	5675	338	0	0	0	0	0	0
517100	Leistungsbetrug	229	31	0	0	0	0	0	0
517200	Leistungskreditbetrug	273	10	0	0	0	0	0	0
517300	Arbeitsvermittlungsbetrug	3	0	0	0	0	0	0	0



Schlüssel der Tat	Straftat	Täter insgesamt pro Delikt	Nicht-deutsche Täter pro Delikt	265 Ruanda	269 Senegal	284 Tschad	291 Burundi	346 Haiti	371 Trinidad und Tobago
*75000	Diebstahl insgesamt von Rezeptformularen zur Erlangung von Betäubungsmitteln	5	0	0	0	0	0	0	0
*90*00	Diebstahl insgesamt Taschendiebstahl	96	13	0	0	0	0	0	0
500000	Vermögens- und Fälschungsdelikte	14923	939	0	0	1	0	0	0
510000	Betrug §§ 263, 263a, 264, 264a, 265, 265a, 265b StGB	12311	773	0	0	0	0	0	0
511000	Waren- und Warenkreditbetrug	2726	147	0	0	0	0	0	0
511100	Betrügerisches Erlangen von Kfz	22	6	0	0	0	0	0	0
511200	Sonstiger Warenkreditbetrug	1944	114	0	0	0	0	0	0
511300	Warenbetrug	827	27	0	0	0	0	0	0
513000	Beteiligungs- und Kapitalanlagebetrug	28	3	0	0	0	0	0	0
513100	Prospektbetrug § 264a StGB	3	0	0	0	0	0	0	0
513200	Anlagebetrug gemäß § 263 StGB	22	3	0	0	0	0	0	0
513400	Beteiligungsbetrug	3	0	0	0	0	0	0	0
514000	Geldkreditbetrug	106	9	0	0	0	0	0	0
514100	Kreditbetrug § 265b StGB	11	1	0	0	0	0	0	0
514200	Subventionsbetrug § 264 StGB	22	1	0	0	0	0	0	0
514300	Kreditbetrug § 263 StGB	71	2	0	0	0	0	0	0
514400	Wechselbetrug	5	5	0	0	0	0	0	0
515000	Erschleichen von Leistungen § 265a StGB	4131	269	0	0	0	0	0	0
516000	Betrug mittels rechtswidrig erlangter unbarer Zahlungsmittel	329	21	0	0	0	0	0	0
516200	Betrug mittels rechtswidrig erlangter Debitkarten ohne PIN (Lastschriftverfahren)	48	1	0	0	0	0	0	0
516300	Betrug mittels rechtswidrig erlangter Debitkarten mit PIN	122	3	0	0	0	0	0	0
516400	Betrug mittels rechtswidrig erlangter Kreditkarten	71	2	0	0	0	0	0	0
516500	Betrug mittels rechtswidrig erlangter Daten von Zahlungskarten	72	13	0	0	0	0	0	0
516900	Betrug mittels rechtswidrig erlangter sonstiger unbarer Zahlungsmittel	43	2	0	0	0	0	0	0
517000	Sonstiger Betrug	5675	338	0	0	0	0	0	0
517100	Leistungsbetrug	229	31	0	0	0	0	0	0
517200	Leistungskreditbetrug	273	10	0	0	0	0	0	0
517300	Arbeitsvermittlungsbetrug	3	0	0	0	0	0	0	0

Schlüssel der Tat	Straftat	Täter insgesamt pro Delikt	Nicht-deutsche Täter pro Delikt	427 Myanmar	446 Kambodscha	460 Bangladesch	465 Taiwan	474 Singapur	523 Australien
*75000	Diebstahl insgesamt von Rezeptformularen zur Erlangung von Betäubungsmitteln	5	0	0	0	0	0	0	0
*90*00	Diebstahl insgesamt Taschendiebstahl	96	13	0	0	0	0	0	0
500000	Vermögens- und Fälschungsdelikte	14923	939	1	1	0	1	1	0
510000	Betrug §§ 263, 263a, 264, 264a, 265, 265a, 265b StGB	12311	773	1	1	0	1	1	0
511000	Waren- und Warenkreditbetrug	2726	147	0	0	0	0	1	0
511100	Betrügerisches Erlangen von Kfz	22	6	0	0	0	0	0	0
511200	Sonstiger Warenkreditbetrug	1944	114	0	0	0	0	0	0
511300	Warenbetrug	827	27	0	0	0	0	1	0
513000	Beteiligungs- und Kapitalanlagebetrug	28	3	0	0	0	0	0	0
513100	Prospektbetrug § 264a StGB	3	0	0	0	0	0	0	0
513200	Anlagebetrug gemäß § 263 StGB	22	3	0	0	0	0	0	0
513400	Beteiligungsbetrug	3	0	0	0	0	0	0	0
514000	Geldkreditbetrug	106	9	0	0	0	0	0	0
514100	Kreditbetrug § 265b StGB	11	1	0	0	0	0	0	0
514200	Subventionsbetrug § 264 StGB	22	1	0	0	0	0	0	0
514300	Kreditbetrug § 263 StGB	71	2	0	0	0	0	0	0
514400	Wechselbetrug	5	5	0	0	0	0	0	0
515000	Erschleichen von Leistungen § 265a StGB	4131	269	1	0	0	1	0	0
516000	Betrug mittels rechtswidrig erlangter unbarer Zahlungsmittel	329	21	0	0	0	0	0	0
516200	Betrug mittels rechtswidrig erlangter Debitkarten ohne PIN (Lastschriftverfahren)	48	1	0	0	0	0	0	0
516300	Betrug mittels rechtswidrig erlangter Debitkarten mit PIN	122	3	0	0	0	0	0	0
516400	Betrug mittels rechtswidrig erlangter Kreditkarten	71	2	0	0	0	0	0	0
516500	Betrug mittels rechtswidrig erlangter Daten von Zahlungskarten	72	13	0	0	0	0	0	0
516900	Betrug mittels rechtswidrig erlangter sonstiger unbarer Zahlungsmittel	43	2	0	0	0	0	0	0
517000	Sonstiger Betrug	5675	338	0	1	0	0	0	0
517100	Leistungsbetrug	229	31	0	0	0	0	0	0
517200	Leistungskreditbetrug	273	10	0	0	0	0	0	0
517300	Arbeitsvermittlungsbetrug	3	0	0	0	0	0	0	0

Schlüssel der Tat	Straftat	Täter insgesamt pro Delikt	Nicht-deutsche Täter pro Delikt	541 Tonga	337 El Salvador	242 Kap Verde	332 Chile
*75000	Diebstahl insgesamt von Rezeptformularen zur Erlangung von Betäubungsmitteln	5	0	0	0	0	0
*90*00	Diebstahl insgesamt Taschendiebstahl	96	13	0	0	0	0
500000	Vermögens- und Fälschungsdelikte	14923	939	0	0	0	0
510000	Betrug §§ 263, 263a, 264, 264a, 265, 265a, 265b StGB	12311	773	0	0	0	0
511000	Waren- und Warenkreditbetrug	2726	147	0	0	0	0
511100	Betrügerisches Erlangen von Kfz	22	6	0	0	0	0
511200	Sonstiger Warenkreditbetrug	1944	114	0	0	0	0
511300	Warenbetrug	827	27	0	0	0	0
513000	Beteiligungs- und Kapitalanlagebetrug	28	3	0	0	0	0
513100	Prospektbetrug § 264a StGB	3	0	0	0	0	0
513200	Anlagebetrug gemäß § 263 StGB	22	3	0	0	0	0
513400	Beteiligungsbetrug	3	0	0	0	0	0
514000	Geldkreditbetrug	106	9	0	0	0	0
514100	Kreditbetrug § 265b StGB	11	1	0	0	0	0
514200	Subventionsbetrug § 264 StGB	22	1	0	0	0	0
514300	Kreditbetrug § 263 StGB	71	2	0	0	0	0
514400	Wechselbetrug	5	5	0	0	0	0
515000	Erschleichen von Leistungen § 265a StGB	4131	269	0	0	0	0
516000	Betrug mittels rechtswidrig erlangter unbarer Zahlungsmittel	329	21	0	0	0	0
516200	Betrug mittels rechtswidrig erlangter Debitkarten ohne PIN (Lastschriftverfahren)	48	1	0	0	0	0
516300	Betrug mittels rechtswidrig erlangter Debitkarten mit PIN	122	3	0	0	0	0
516400	Betrug mittels rechtswidrig erlangter Kreditkarten	71	2	0	0	0	0
516500	Betrug mittels rechtswidrig erlangter Daten von Zahlungskarten	72	13	0	0	0	0
516900	Betrug mittels rechtswidrig erlangter sonstiger unbarer Zahlungsmittel	43	2	0	0	0	0
517000	Sonstiger Betrug	5675	338	0	0	0	0
517100	Leistungsbetrug	229	31	0	0	0	0
517200	Leistungskreditbetrug	273	10	0	0	0	0
517300	Arbeitsvermittlungsbetrug	3	0	0	0	0	0

Schlüssel der Tat	Straftat	Täter insgesamt pro Delikt	Nicht-deutsche Täter pro Delikt	000 Deutschland	163 Türkei	152 Polen	160 Russische Föderation	154 Rumänien	170 Serbien
517400	Betrug z.N.v. Versicherungen und Versicherungsmissbrauch §§ 263, 265 StGB	84	2	82	0	1	0	0	0
517500	Computerbetrug	204	31	173	1	0	3	2	0
517500	Computerbetrug § 263a StGB(soweit nicht unter den Schlüssel 5163 bzw. 5179 zu erfassen)	204	31	173	1	0	3	2	0
517600	Provisionsbetrug	48	2	46	0	1	0	0	0
517700	Betrug z.N.v. Sozialversicherungen und Sozialversicherungsträgern	514	15	499	1	0	1	0	1
517800	Sozialleistungsbetrug	76	3	73	1	1	0	0	0
517800	(Sonstiger) Sozialleistungsbetrug soweit nicht unter Schl. 5177 zu erfassen	76	3	73	1	1	0	0	0
517900	Betrug mit Zugangsberechtigungen zu Kommunikationsdiensten	35	2	33	0	0	0	0	0
517900	Betrug mit Zugangsberechtigung zu Kommunikationsdiensten	35	2	33	0	0	0	0	0
518100	Abrechnungsbetrug	58	3	55	0	1	0	0	1
518200	Einmietbetrug	273	10	263	1	1	0	0	0
518300	Kontoeröffnungs- und Überweisungsbetrug	96	15	81	1	1	0	1	0
518400	Zechbetrug	75	6	69	0	2	1	2	0
518800	Kreditvermittlungsbetrug	12	0	12	0	0	0	0	0
518900	Betrug	3952	227	3725	25	14	11	24	2
518900	Sonstige weitere Betrugsarten	3952	227	3725	25	14	11	24	2
520000	Veruntreuungen §§ 266, 266a, 266b StGB	476	20	456	1	2	2	1	1
521000	Untreue § 266 StGB	219	3	216	0	0	1	0	1
521100	Untreue bei Kapitalanlagegeschäften	6	0	6	0	0	0	0	0
522000	Vorenthalten und Veruntreuen von Arbeitsentgelt § 266a StGB	218	11	207	0	0	1	1	0
523000	Missbrauch von Scheck- und Kreditkarten § 266b StGB	45	6	39	1	2	0	0	0
530000	Unterschlagung §§ 246, 247, 248a StGB	1728	58	1670	4	3	7	2	3
540000	Urkundenfälschung §§ 267-271, 273-279, 281 StGB	947	92	855	2	3	1	3	1
541000	Fälschung technischer Aufzeichnungen § 268 StGB	10	1	9	0	0	0	0	0
542000	Fälschung zur Erlangung von Betäubungsmitteln	36	3	33	0	0	0	0	0
543000	Fälschung beweisrelevanter Daten, Täuschung im Rechtsverkehr bei Datenverarbeitung §§ 269, 270 StGB	58	3	55	0	0	1	0	0
550000	Geld- und Wertzeichenfälschung, Fälschung von Zahlungskarten mit oder ohne Garantiefunktion, Schecks und Wechseln §§ 146-149, 151, 152, 152a, 152b StGB	62	13	49	1	0	0	1	1

Schlüssel der Tat	Straftat	Täter insgesamt pro Delikt	Nicht-deutsche Täter pro Delikt	438 Irak	432 Vietnam	425 Aserbaidschan	998 ungeklärt	166 Ukraine	436 Indien
517400	Betrug z.N.v. Versicherungen und Versicherungsmissbrauch §§ 263, 265 StGB	84	2	0	0	0	0	0	0
517500	Computerbetrug	204	31	0	2	0	7	4	1
517500	Computerbetrug § 263a StGB(soweit nicht unter den Schlüssel 5163 bzw. 5179 zu erfassen)	204	31	0	2	0	7	4	1
517600	Provisionsbetrug	48	2	0	0	0	0	0	0
517700	Betrug z.N.v. Sozialversicherungen und Sozialversicherungsträgern	514	15	0	3	0	0	2	0
517800	Sozialleistungsbetrug	76	3	1	0	0	0	0	0
517800	(Sonstiger) Sozialleistungsbetrug soweit nicht unter Schl. 5177 zu erfassen	76	3	1	0	0	0	0	0
517900	Betrug mit Zugangsberechtigungen zu Kommunikationsdiensten	35	2	0	0	0	1	0	0
517900	Betrug mit Zugangsberechtigung zu Kommunikationsdiensten	35	2	0	0	0	1	0	0
518100	Abrechnungsbetrug	58	3	0	0	0	0	0	0
518200	Einmietbetrug	273	10	0	0	0	0	0	0
518300	Kontoeröffnungs- und Überweisungsbetrug	96	15	1	0	0	1	0	0
518400	Zechbetrug	75	6	0	0	0	0	0	0
518800	Kreditvermittlungsbetrug	12	0	0	0	0	0	0	0
518900	Betrug	3952	227	4	8	4	19	5	4
518900	Sonstige weitere Betrugsarten	3952	227	4	8	4	19	5	4
520000	Veruntreuungen §§ 266, 266a, 266b StGB	476	20	0	1	0	0	0	2
521000	Untreue § 266 StGB	219	3	0	0	0	0	0	0
521100	Untreue bei Kapitalanlagegeschäften	6	0	0	0	0	0	0	0
522000	Vorenthalten und Veruntreuen von Arbeitsentgelt § 266a StGB	218	11	0	1	0	0	0	2
523000	Missbrauch von Scheck- und Kreditkarten § 266b StGB	45	6	0	0	0	0	0	0
530000	Unterschlagung §§ 246, 247, 248a StGB	1728	58	0	2	1	1	2	1
540000	Urkundenfälschung §§ 267-271, 273-279, 281 StGB	947	92	5	5	6	5	4	10
541000	Fälschung technischer Aufzeichnungen § 268 StGB	10	1	0	0	0	0	0	0
542000	Fälschung zur Erlangung von Betäubungsmitteln	36	3	0	0	0	0	0	3
543000	Fälschung beweisrelevanter Daten, Täuschung im Rechtsverkehr bei Datenverarbeitung §§ 269, 270 StGB	58	3	0	0	0	0	1	0
550000	Geld- und Wertzeichenfälschung, Fälschung von Zahlungskarten mit oder ohne Garantiefunktion, Schecks und Wechseln §§ 146-149, 151, 152, 152a, 152b StGB	62	13	0	0	0	1	0	0

Schlüssel der Tat	Straftat	Täter insgesamt pro Delikt	Nicht-deutsche Täter pro Delikt	164 Tschechische Republik	444 Kasachstan	150 Kosovo	137 Italien	285 Tunesien	125 Bulgarien
517400	Betrug z.N.v. Versicherungen und Versicherungsmissbrauch §§ 263, 265 StGB	84	2	0	0	0	0	0	0
517500	Computerbetrug	204	31	0	0	0	0	1	0
517500	Computerbetrug § 263a StGB(soweit nicht unter den Schlüssel 5163 bzw. 5179 zu erfassen)	204	31	0	0	0	0	1	0
517600	Provisionsbetrug	48	2	0	0	0	0	0	0
517700	Betrug z.N.v. Sozialversicherungen und Sozialversicherungsträgern	514	15	0	0	0	0	0	1
517800	Sozialleistungsbetrug	76	3	0	0	0	0	0	0
517800	(Sonstiger) Sozialleistungsbetrug soweit nicht unter Schl. 5177 zu erfassen	76	3	0	0	0	0	0	0
517900	Betrug mit Zugangsberechtigungen zu Kommunikationsdiensten	35	2	0	0	0	0	0	0
517900	Betrug mit Zugangsberechtigung zu Kommunikationsdiensten	35	2	0	0	0	0	0	0
518100	Abrechnungsbetrug	58	3	0	0	0	0	0	0
518200	Einmietbetrug	273	10	1	0	1	2	0	0
518300	Kontoeröffnungs- und Überweisungsbetrug	96	15	0	0	0	0	0	0
518400	Zechbetrug	75	6	0	0	0	0	0	0
518800	Kreditvermittlungsbetrug	12	0	0	0	0	0	0	0
518900	Betrug	3952	227	4	5	1	8	1	2
518900	Sonstige weitere Betrugsarten	3952	227	4	5	1	8	1	2
520000	Veruntreuungen §§ 266, 266a, 266b StGB	476	20	0	0	1	0	0	0
521000	Untreue § 266 StGB	219	3	0	0	1	0	0	0
521100	Untreue bei Kapitalanlagegeschäften	6	0	0	0	0	0	0	0
522000	Vorenthalten und Veruntreuen von Arbeitsentgelt § 266a StGB	218	11	0	0	0	0	0	0
523000	Missbrauch von Scheck- und Kreditkarten § 266b StGB	45	6	0	0	0	0	0	0
530000	Unterschlagung §§ 246, 247, 248a StGB	1728	58	3	0	0	5	1	0
540000	Urkundenfälschung §§ 267-271, 273-279, 281 StGB	947	92	1	0	0	1	4	1
541000	Fälschung technischer Aufzeichnungen § 268 StGB	10	1	0	0	0	0	0	0
542000	Fälschung zur Erlangung von Betäubungsmitteln	36	3	0	0	0	0	0	0
543000	Fälschung beweisrelevanter Daten, Täuschung im Rechtsverkehr bei Datenverarbeitung §§ 269, 270 StGB	58	3	0	0	0	0	0	0
550000	Geld- und Wertzeichenfälschung, Fälschung von Zahlungskarten mit oder ohne Garantiefunktion, Schecks und Wechseln §§ 146-149, 151, 152, 152a, 152b StGB	62	13	0	0	0	1	0	4

Schlüssel der Tat	Straftat	Täter insgesamt pro Delikt	Nicht-deutsche Täter pro Delikt	221 Algerien	165 Ungarn	451 Libanon	142 Litauen	423 Afghanistan	148 Niederlande
517400	Betrug z.N.v. Versicherungen und Versicherungsmissbrauch §§ 263, 265 StGB	84	2	0	0	0	0	0	0
517500	Computerbetrug	204	31	0	0	0	1	0	0
517500	Computerbetrug § 263a StGB(soweit nicht unter den Schlüssel 5163 bzw. 5179 zu erfassen)	204	31	0	0	0	1	0	0
517600	Provisionsbetrug	48	2	0	0	0	0	0	0
517700	Betrug z.N.v. Sozialversicherungen und Sozialversicherungsträgern	514	15	0	0	0	0	0	0
517800	Sozialleistungsbetrug	76	3	0	0	0	0	0	0
517800	(Sonstiger) Sozialleistungsbetrug soweit nicht unter Schl. 5177 zu erfassen	76	3	0	0	0	0	0	0
517900	Betrug mit Zugangsberechtigungen zu Kommunikationsdiensten	35	2	0	0	0	0	0	0
517900	Betrug mit Zugangsberechtigung zu Kommunikationsdiensten	35	2	0	0	0	0	0	0
518100	Abrechnungsbetrug	58	3	0	0	0	0	0	0
518200	Einmietbetrug	273	10	0	2	0	1	0	0
518300	Kontoeröffnungs- und Überweisungsbetrug	96	15	0	5	0	0	0	1
518400	Zechbetrug	75	6	0	0	0	0	0	0
518800	Kreditvermittlungsbetrug	12	0	0	0	0	0	0	0
518900	Betrug	3952	227	3	2	5	1	0	2
518900	Sonstige weitere Betrugsarten	3952	227	3	2	5	1	0	2
520000	Veruntreuungen §§ 266, 266a, 266b StGB	476	20	0	0	0	0	0	0
521000	Untreue § 266 StGB	219	3	0	0	0	0	0	0
521100	Untreue bei Kapitalanlagegeschäften	6	0	0	0	0	0	0	0
522000	Vorenthalten und Veruntreuen von Arbeitsentgelt § 266a StGB	218	11	0	0	0	0	0	0
523000	Missbrauch von Scheck- und Kreditkarten § 266b StGB	45	6	0	0	0	0	0	0
530000	Unterschlagung §§ 246, 247, 248a StGB	1728	58	1	0	2	0	0	2
540000	Urkundenfälschung §§ 267-271, 273-279, 281 StGB	947	92	2	1	2	3	0	2
541000	Fälschung technischer Aufzeichnungen § 268 StGB	10	1	0	0	0	0	0	0
542000	Fälschung zur Erlangung von Betäubungsmitteln	36	3	0	0	0	0	0	0
543000	Fälschung beweisrelevanter Daten, Täuschung im Rechtsverkehr bei Datenverarbeitung §§ 269, 270 StGB	58	3	0	0	0	0	0	0
550000	Geld- und Wertzeichenfälschung, Fälschung von Zahlungskarten mit oder ohne Garantiefunktion, Schecks und Wechseln §§ 146-149, 151, 152, 152a, 152b StGB	62	13	1	2	0	0	0	0

Schlüssel der Tat	Straftat	Täter insgesamt pro Delikt	Nicht-deutsche Täter pro Delikt	155 Slowakei	139 Lettland	422 Armenien	461 Pakistan	479 China	430 Georgien
517400	Betrug z.N.v. Versicherungen und Versicherungsmissbrauch §§ 263, 265 StGB	84	2	0	0	1	0	0	0
517500	Computerbetrug	204	31	6	2	0	0	1	0
517500	Computerbetrug § 263a StGB(soweit nicht unter den Schlüssel 5163 bzw. 5179 zu erfassen)	204	31	6	2	0	0	1	0
517600	Provisionsbetrug	48	2	0	0	0	0	0	0
517700	Betrug z.N.v. Sozialversicherungen und Sozialversicherungsträgern	514	15	0	0	0	1	0	0
517800	Sozialleistungsbetrug	76	3	0	0	0	0	0	0
517800	(Sonstiger) Sozialleistungsbetrug soweit nicht unter Schl. 5177 zu erfassen	76	3	0	0	0	0	0	0
517900	Betrug mit Zugangsberechtigungen zu Kommunikationsdiensten	35	2	1	0	0	0	0	0
517900	Betrug mit Zugangsberechtigung zu Kommunikationsdiensten	35	2	1	0	0	0	0	0
518100	Abrechnungsbetrug	58	3	0	0	0	0	0	0
518200	Einmietbetrug	273	10	0	0	0	0	0	0
518300	Kontoeröffnungs- und Überweisungsbetrug	96	15	0	2	0	0	0	0
518400	Zechbetrug	75	6	0	0	0	0	0	0
518800	Kreditvermittlungsbetrug	12	0	0	0	0	0	0	0
518900	Betrug	3952	227	9	0	2	4	2	2
518900	Sonstige weitere Betrugsarten	3952	227	9	0	2	4	2	2
520000	Veruntreuungen §§ 266, 266a, 266b StGB	476	20	0	2	0	0	0	0
521000	Untreue § 266 StGB	219	3	0	0	0	0	0	0
521100	Untreue bei Kapitalanlagegeschäften	6	0	0	0	0	0	0	0
522000	Vorenthalten und Veruntreuen von Arbeitsentgelt § 266a StGB	218	11	0	1	0	0	0	0
523000	Missbrauch von Scheck- und Kreditkarten § 266b StGB	45	6	0	1	0	0	0	0
530000	Unterschlagung §§ 246, 247, 248a StGB	1728	58	0	0	1	0	0	0
540000	Urkundenfälschung §§ 267-271, 273-279, 281 StGB	947	92	2	0	5	0	3	1
541000	Fälschung technischer Aufzeichnungen § 268 StGB	10	1	1	0	0	0	0	0
542000	Fälschung zur Erlangung von Betäubungsmitteln	36	3	0	0	0	0	0	0
543000	Fälschung beweisrelevanter Daten, Täuschung im Rechtsverkehr bei Datenverarbeitung §§ 269, 270 StGB	58	3	0	0	0	0	0	0
550000	Geld- und Wertzeichenfälschung, Fälschung von Zahlungskarten mit oder ohne Garantiefunktion, Schecks und Wechseln §§ 146-149, 151, 152, 152a, 152b StGB	62	13	0	0	0	0	0	0



Schlüssel der Tat	Straftat	Täter insgesamt pro Delikt	Nicht-deutsche Täter pro Delikt	134 Griechenland	158 Schweiz	151 Österreich	122 Bosnien und Herzegowina	146 Moldau, Republik	129 Frankreich
517400	Betrug z.N.v. Versicherungen und Versicherungsmissbrauch §§ 263, 265 StGB	84	2	0	0	0	0	0	0
517500	Computerbetrug	204	31	0	0	0	0	0	0
517500	Computerbetrug § 263a StGB(soweit nicht unter den Schlüssel 5163 bzw. 5179 zu erfassen)	204	31	0	0	0	0	0	0
517600	Provisionsbetrug	48	2	0	0	0	0	0	0
517700	Betrug z.N.v. Sozialversicherungen und Sozialversicherungsträgern	514	15	1	0	0	0	0	0
517800	Sozialleistungsbetrug	76	3	0	0	0	0	0	0
517800	(Sonstiger) Sozialleistungsbetrug soweit nicht unter Schl. 5177 zu erfassen	76	3	0	0	0	0	0	0
517900	Betrug mit Zugangsberechtigungen zu Kommunikationsdiensten	35	2	0	0	0	0	0	0
517900	Betrug mit Zugangsberechtigung zu Kommunikationsdiensten	35	2	0	0	0	0	0	0
518100	Abrechnungsbetrug	58	3	0	0	0	0	0	0
518200	Einmietbetrug	273	10	0	1	0	0	0	0
518300	Kontoeröffnungs- und Überweisungsbetrug	96	15	0	0	0	0	0	0
518400	Zechbetrug	75	6	0	0	0	0	0	0
518800	Kreditvermittlungsbetrug	12	0	0	0	0	0	0	0
518900	Betrug	3952	227	7	4	5	0	1	4
518900	Sonstige weitere Betrugsarten	3952	227	7	4	5	0	1	4
520000	Veruntreuungen §§ 266, 266a, 266b StGB	476	20	1	0	2	1	1	0
521000	Untreue § 266 StGB	219	3	0	0	0	0	0	0
521100	Untreue bei Kapitalanlagegeschäften	6	0	0	0	0	0	0	0
522000	Vorenthalten und Veruntreuen von Arbeitsentgelt § 266a StGB	218	11	1	0	2	1	0	0
523000	Missbrauch von Scheck- und Kreditkarten § 266b StGB	45	6	0	0	0	0	1	0
530000	Unterschlagung §§ 246, 247, 248a StGB	1728	58	0	0	3	1	0	2
540000	Urkundenfälschung §§ 267-271, 273-279, 281 StGB	947	92	4	0	0	1	2	0
541000	Fälschung technischer Aufzeichnungen § 268 StGB	10	1	0	0	0	0	0	0
542000	Fälschung zur Erlangung von Betäubungsmitteln	36	3	0	0	0	0	0	0
543000	Fälschung beweisrelevanter Daten, Täuschung im Rechtsverkehr bei Datenverarbeitung §§ 269, 270 StGB	58	3	0	0	0	0	0	0
550000	Geld- und Wertzeichenfälschung, Fälschung von Zahlungskarten mit oder ohne Garantiefunktion, Schecks und Wechseln §§ 146-149, 151, 152, 152a, 152b StGB	62	13	0	0	0	0	0	0

Schlüssel der Tat	Straftat	Täter insgesamt pro Delikt	Nicht-deutsche Täter pro Delikt	144 Mazedonien,eh emalige jugoslawische Rep.	252 Marokko	121 Albanien	169 Belarus	439 Iran, Islamische Republik	475 Syrien, Arabische Republik
517400	Betrug z.N.v. Versicherungen und Versicherungsmisbrauch §§ 263, 265 StGB	84	2	0	0	0	0	0	0
517500	Computerbetrug	204	31	0	0	0	0	0	0
517500	Computerbetrug § 263a StGB(soweit nicht unter den Schlüssel 5163 bzw. 5179 zu erfassen)	204	31	0	0	0	0	0	0
517600	Provisionsbetrug	48	2	0	0	0	0	0	0
517700	Betrug z.N.v. Sozialversicherungen und Sozialversicherungsträgern	514	15	0	0	1	0	0	0
517800	Sozialleistungsbetrug	76	3	0	0	0	0	0	0
517800	(Sonstiger) Sozialleistungsbetrug soweit nicht unter Schl. 5177 zu erfassen	76	3	0	0	0	0	0	0
517900	Betrug mit Zugangsberechtigungen zu Kommunikationsdiensten	35	2	0	0	0	0	0	0
517900	Betrug mit Zugangsberechtigung zu Kommunikationsdiensten	35	2	0	0	0	0	0	0
518100	Abrechnungsbetrug	58	3	0	0	0	0	0	0
518200	Einmietbetrug	273	10	0	0	0	0	0	0
518300	Kontoeröffnungs- und Überweisungsbetrug	96	15	0	0	0	0	0	0
518400	Zechbetrug	75	6	0	0	0	0	0	0
518800	Kreditvermittlungsbetrug	12	0	0	0	0	0	0	0
518900	Betrug	3952	227	0	1	0	2	0	0
518900	Sonstige weitere Betrugsarten	3952	227	0	1	0	2	0	0
520000	Veruntreuungen §§ 266, 266a, 266b StGB	476	20	1	0	0	0	0	0
521000	Untreue § 266 StGB	219	3	0	0	0	0	0	0
521100	Untreue bei Kapitalanlagegeschäften	6	0	0	0	0	0	0	0
522000	Vorenthalten und Veruntreuen von Arbeitsentgelt § 266a StGB	218	11	1	0	0	0	0	0
523000	Missbrauch von Scheck- und Kreditkarten § 266b StGB	45	6	0	0	0	0	0	0
530000	Unterschlagung §§ 246, 247, 248a StGB	1728	58	2	0	0	1	0	0
540000	Urkundenfälschung §§ 267-271, 273-279, 281 StGB	947	92	0	2	1	0	0	1
541000	Fälschung technischer Aufzeichnungen § 268 StGB	10	1	0	0	0	0	0	0
542000	Fälschung zur Erlangung von Betäubungsmitteln	36	3	0	0	0	0	0	0
543000	Fälschung beweisrelevanter Daten, Täuschung im Rechtsverkehr bei Datenverarbeitung §§ 269, 270 StGB	58	3	0	0	0	0	0	0
550000	Geld- und Wertzeichenfälschung, Fälschung von Zahlungskarten mit oder ohne Garantiefunktion, Schecks und Wechseln §§ 146-149, 151, 152, 152a, 152b StGB	62	13	0	0	0	0	0	0

Schlüssel der Tat	Straftat	Täter insgesamt pro Delikt	Nicht-deutsche Täter pro Delikt	368 Vereinigte Staaten von Amerika (USA)	124 Belgien	168 Verein. Königreich Großbrit./Nordirland	232 Nigeria	130 Kroatien	476 Thailand
517400	Betrug z.N.v. Versicherungen und Versicherungsmisbrauch §§ 263, 265 StGB	84	2	0	0	0	0	0	0
517500	Computerbetrug	204	31	0	0	0	0	0	0
517500	Computerbetrug § 263a StGB(soweit nicht unter den Schlüssel 5163 bzw. 5179 zu erfassen)	204	31	0	0	0	0	0	0
517600	Provisionsbetrug	48	2	0	0	0	0	0	0
517700	Betrug z.N.v. Sozialversicherungen und Sozialversicherungsträgern	514	15	0	0	0	0	0	0
517800	Sozialleistungsbetrug	76	3	0	0	0	0	0	0
517800	(Sonstiger) Sozialleistungsbetrug soweit nicht unter Schl. 5177 zu erfassen	76	3	0	0	0	0	0	0
517900	Betrug mit Zugangsberechtigungen zu Kommunikationsdiensten	35	2	0	0	0	0	0	0
517900	Betrug mit Zugangsberechtigung zu Kommunikationsdiensten	35	2	0	0	0	0	0	0
518100	Abrechnungsbetrug	58	3	0	0	1	0	0	0
518200	Einmietbetrug	273	10	0	0	0	0	0	0
518300	Kontoeröffnungs- und Überweisungsbetrug	96	15	0	1	0	0	0	0
518400	Zechbetrug	75	6	0	0	0	0	0	0
518800	Kreditvermittlungsbetrug	12	0	0	0	0	0	0	0
518900	Betrug	3952	227	5	1	0	1	1	0
518900	Sonstige weitere Betrugsarten	3952	227	5	1	0	1	1	0
520000	Veruntreuungen §§ 266, 266a, 266b StGB	476	20	0	0	0	0	0	0
521000	Untreue § 266 StGB	219	3	0	0	0	0	0	0
521100	Untreue bei Kapitalanlagegeschäften	6	0	0	0	0	0	0	0
522000	Vorenthalten und Veruntreuen von Arbeitsentgelt § 266a StGB	218	11	0	0	0	0	0	0
523000	Missbrauch von Scheck- und Kreditkarten § 266b StGB	45	6	0	0	0	0	0	0
530000	Unterschlagung §§ 246, 247, 248a StGB	1728	58	0	1	0	0	1	0
540000	Urkundenfälschung §§ 267-271, 273-279, 281 StGB	947	92	0	0	0	3	0	0
541000	Fälschung technischer Aufzeichnungen § 268 StGB	10	1	0	0	0	0	0	0
542000	Fälschung zur Erlangung von Betäubungsmitteln	36	3	0	0	0	0	0	0
543000	Fälschung beweisrelevanter Daten, Täuschung im Rechtsverkehr bei Datenverarbeitung §§ 269, 270 StGB	58	3	0	0	0	1	0	0
550000	Geld- und Wertzeichenfälschung, Fälschung von Zahlungskarten mit oder ohne Garantiefunktion, Schecks und Wechseln §§ 146-149, 151, 152, 152a, 152b StGB	62	13	0	0	0	0	0	0

Schlüssel der Tat	Straftat	Täter insgesamt pro Delikt	Nicht-deutsche Täter pro Delikt	153 Portugal	287 Ägypten	138 Jugoslawien (f. Nachtragsmeldung)	161 Spanien	273 Somalia	327 Brasilien
517400	Betrug z.N.v. Versicherungen und Versicherungsmisbrauch §§ 263, 265 StGB	84	2	0	0	0	0	0	0
517500	Computerbetrug	204	31	0	0	0	0	0	0
517500	Computerbetrug § 263a StGB(soweit nicht unter den Schlüssel 5163 bzw. 5179 zu erfassen)	204	31	0	0	0	0	0	0
517600	Provisionsbetrug	48	2	1	0	0	0	0	0
517700	Betrug z.N.v. Sozialversicherungen und Sozialversicherungsträgern	514	15	0	0	0	0	0	1
517800	Sozialleistungsbetrug	76	3	0	0	0	0	0	0
517800	(Sonstiger) Sozialleistungsbetrug soweit nicht unter Schl. 5177 zu erfassen	76	3	0	0	0	0	0	0
517900	Betrug mit Zugangsberechtigungen zu Kommunikationsdiensten	35	2	0	0	0	0	0	0
517900	Betrug mit Zugangsberechtigung zu Kommunikationsdiensten	35	2	0	0	0	0	0	0
518100	Abrechnungsbetrug	58	3	0	0	0	0	0	0
518200	Einmietbetrug	273	10	0	0	0	0	0	0
518300	Kontoeröffnungs- und Überweisungsbetrug	96	15	1	0	0	0	0	0
518400	Zechbetrug	75	6	0	0	0	0	0	0
518800	Kreditvermittlungsbetrug	12	0	0	0	0	0	0	0
518900	Betrug	3952	227	0	0	1	2	0	0
518900	Sonstige weitere Betrugsarten	3952	227	0	0	1	2	0	0
520000	Veruntreuungen §§ 266, 266a, 266b StGB	476	20	0	0	0	0	0	0
521000	Untreue § 266 StGB	219	3	0	0	0	0	0	0
521100	Untreue bei Kapitalanlagegeschäften	6	0	0	0	0	0	0	0
522000	Vorenthalten und Veruntreuen von Arbeitsentgelt § 266a StGB	218	11	0	0	0	0	0	0
523000	Missbrauch von Scheck- und Kreditkarten § 266b StGB	45	6	0	0	0	0	0	0
530000	Unterschlagung §§ 246, 247, 248a StGB	1728	58	1	0	0	0	0	0
540000	Urkundenfälschung §§ 267-271, 273-279, 281 StGB	947	92	0	1	0	0	0	0
541000	Fälschung technischer Aufzeichnungen § 268 StGB	10	1	0	0	0	0	0	0
542000	Fälschung zur Erlangung von Betäubungsmitteln	36	3	0	0	0	0	0	0
543000	Fälschung beweisrelevanter Daten, Täuschung im Rechtsverkehr bei Datenverarbeitung §§ 269, 270 StGB	58	3	0	0	0	0	0	0
550000	Geld- und Wertzeichenfälschung, Fälschung von Zahlungskarten mit oder ohne Garantiefunktion, Schecks und Wechseln §§ 146-149, 151, 152, 152a, 152b StGB	62	13	0	0	0	0	0	0

Schlüssel der Tat	Straftat	Täter insgesamt pro Delikt	Nicht-deutsche Täter pro Delikt	450 Kirgisistan	272 Sierra Leone	351 Kuba	445 Jordanien	127 Estland	248 Libysch-Arabische Dschamahirija
517400	Betrug z.N.v. Versicherungen und Versicherungsmissbrauch §§ 263, 265 StGB	84	2	0	0	0	0	0	0
517500	Computerbetrug	204	31	0	0	0	0	0	0
517500	Computerbetrug § 263a StGB(soweit nicht unter den Schlüssel 5163 bzw. 5179 zu erfassen)	204	31	0	0	0	0	0	0
517600	Provisionsbetrug	48	2	0	0	0	0	0	0
517700	Betrug z.N.v. Sozialversicherungen und Sozialversicherungsträgern	514	15	0	0	0	0	0	0
517800	Sozialleistungsbetrug	76	3	0	0	0	0	0	0
517800	(Sonstiger) Sozialleistungsbetrug soweit nicht unter Schl. 5177 zu erfassen	76	3	0	0	0	0	0	0
517900	Betrug mit Zugangsberechtigungen zu Kommunikationsdiensten	35	2	0	0	0	0	0	0
517900	Betrug mit Zugangsberechtigung zu Kommunikationsdiensten	35	2	0	0	0	0	0	0
518100	Abrechnungsbetrug	58	3	0	0	0	0	0	0
518200	Einmietbetrug	273	10	0	0	0	0	0	0
518300	Kontoeröffnungs- und Überweisungsbetrug	96	15	0	0	0	0	0	0
518400	Zechbetrug	75	6	0	0	0	0	0	0
518800	Kreditvermittlungsbetrug	12	0	0	0	0	0	0	0
518900	Betrug	3952	227	0	0	1	1	1	0
518900	Sonstige weitere Betrugsarten	3952	227	0	0	1	1	1	0
520000	Veruntreuungen §§ 266, 266a, 266b StGB	476	20	0	0	0	0	0	0
521000	Untreue § 266 StGB	219	3	0	0	0	0	0	0
521100	Untreue bei Kapitalanlagegeschäften	6	0	0	0	0	0	0	0
522000	Vorenthalten und Veruntreuen von Arbeitsentgelt § 266a StGB	218	11	0	0	0	0	0	0
523000	Missbrauch von Scheck- und Kreditkarten § 266b StGB	45	6	0	0	0	0	0	0
530000	Unterschlagung §§ 246, 247, 248a StGB	1728	58	0	0	0	0	0	0
540000	Urkundenfälschung §§ 267-271, 273-279, 281 StGB	947	92	0	0	0	1	0	0
541000	Fälschung technischer Aufzeichnungen § 268 StGB	10	1	0	0	0	0	0	0
542000	Fälschung zur Erlangung von Betäubungsmitteln	36	3	0	0	0	0	0	0
543000	Fälschung beweisrelevanter Daten, Täuschung im Rechtsverkehr bei Datenverarbeitung §§ 269, 270 StGB	58	3	0	0	0	0	0	0
550000	Geld- und Wertzeichenfälschung, Fälschung von Zahlungskarten mit oder ohne Garantiefunktion, Schecks und Wechseln §§ 146-149, 151, 152, 152a, 152b StGB	62	13	0	0	0	0	0	0

Schlüssel der Tat	Straftat	Täter insgesamt pro Delikt	Nicht-deutsche Täter pro Delikt	254 Mosambik	135 Irland	997 staatenlos	131 Slowenien	229 Benin	258 Burkina Faso
517400	Betrug z.N.v. Versicherungen und Versicherungsmissbrauch §§ 263, 265 StGB	84	2	0	0	0	0	0	0
517500	Computerbetrug	204	31	0	0	0	0	0	0
517500	Computerbetrug § 263a StGB(soweit nicht unter den Schlüssel 5163 bzw. 5179 zu erfassen)	204	31	0	0	0	0	0	0
517600	Provisionsbetrug	48	2	0	0	0	0	0	0
517700	Betrug z.N.v. Sozialversicherungen und Sozialversicherungsträgern	514	15	0	0	0	0	0	0
517800	Sozialleistungsbetrug	76	3	0	0	0	0	0	0
517800	(Sonstiger) Sozialleistungsbetrug soweit nicht unter Schl. 5177 zu erfassen	76	3	0	0	0	0	0	0
517900	Betrug mit Zugangsberechtigungen zu Kommunikationsdiensten	35	2	0	0	0	0	0	0
517900	Betrug mit Zugangsberechtigung zu Kommunikationsdiensten	35	2	0	0	0	0	0	0
518100	Abrechnungsbetrug	58	3	0	0	0	0	0	0
518200	Einmietbetrug	273	10	0	0	0	0	0	0
518300	Kontoeröffnungs- und Überweisungsbetrug	96	15	0	0	0	0	0	0
518400	Zechbetrug	75	6	0	0	0	0	0	0
518800	Kreditvermittlungsbetrug	12	0	0	0	0	0	0	0
518900	Betrug	3952	227	1	1	0	0	0	0
518900	Sonstige weitere Betrugsarten	3952	227	1	1	0	0	0	0
520000	Veruntreuungen §§ 266, 266a, 266b StGB	476	20	0	0	0	0	0	0
521000	Untreue § 266 StGB	219	3	0	0	0	0	0	0
521100	Untreue bei Kapitalanlagegeschäften	6	0	0	0	0	0	0	0
522000	Vorenthalten und Veruntreuen von Arbeitsentgelt § 266a StGB	218	11	0	0	0	0	0	0
523000	Missbrauch von Scheck- und Kreditkarten § 266b StGB	45	6	0	0	0	0	0	0
530000	Unterschlagung §§ 246, 247, 248a StGB	1728	58	0	1	0	0	0	0
540000	Urkundenfälschung §§ 267-271, 273-279, 281 StGB	947	92	0	0	0	0	0	0
541000	Fälschung technischer Aufzeichnungen § 268 StGB	10	1	0	0	0	0	0	0
542000	Fälschung zur Erlangung von Betäubungsmitteln	36	3	0	0	0	0	0	0
543000	Fälschung beweisrelevanter Daten, Täuschung im Rechtsverkehr bei Datenverarbeitung §§ 269, 270 StGB	58	3	0	0	0	0	0	0
550000	Geld- und Wertzeichenfälschung, Fälschung von Zahlungskarten mit oder ohne Garantiefunktion, Schecks und Wechseln §§ 146-149, 151, 152, 152a, 152b StGB	62	13	0	0	0	0	0	0

Schlüssel der Tat	Straftat	Täter insgesamt pro Delikt	Nicht-deutsche Täter pro Delikt	262 Kamerun	441 Israel	469 Vereinigte Arabische Emirate	255 Niger	457 Mongolei	126 Dänemark
517400	Betrug z.N.v. Versicherungen und Versicherungsmisbrauch §§ 263, 265 StGB	84	2	0	0	0	0	0	0
517500	Computerbetrug	204	31	0	0	0	0	0	0
517500	Computerbetrug § 263a StGB(soweit nicht unter den Schlüssel 5163 bzw. 5179 zu erfassen)	204	31	0	0	0	0	0	0
517600	Provisionsbetrug	48	2	0	0	0	0	0	0
517700	Betrug z.N.v. Sozialversicherungen und Sozialversicherungsträgern	514	15	0	0	0	0	0	1
517800	Sozialleistungsbetrug	76	3	0	0	0	0	0	0
517800	(Sonstiger) Sozialleistungsbetrug soweit nicht unter Schl. 5177 zu erfassen	76	3	0	0	0	0	0	0
517900	Betrug mit Zugangsberechtigungen zu Kommunikationsdiensten	35	2	0	0	0	0	0	0
517900	Betrug mit Zugangsberechtigung zu Kommunikationsdiensten	35	2	0	0	0	0	0	0
518100	Abrechnungsbetrug	58	3	0	0	0	0	0	0
518200	Einmietbetrug	273	10	0	0	0	0	0	0
518300	Kontoeröffnungs- und Überweisungsbetrug	96	15	0	0	0	0	0	0
518400	Zechbetrug	75	6	0	0	0	0	0	0
518800	Kreditvermittlungsbetrug	12	0	0	0	0	0	0	0
518900	Betrug	3952	227	0	0	0	0	0	1
518900	Sonstige weitere Betrugsarten	3952	227	0	0	0	0	0	1
520000	Veruntreuungen §§ 266, 266a, 266b StGB	476	20	0	0	0	0	0	0
521000	Untreue § 266 StGB	219	3	0	0	0	0	0	0
521100	Untreue bei Kapitalanlagegeschäften	6	0	0	0	0	0	0	0
522000	Vorenthalten und Veruntreuen von Arbeitsentgelt § 266a StGB	218	11	0	0	0	0	0	0
523000	Missbrauch von Scheck- und Kreditkarten § 266b StGB	45	6	0	0	0	0	0	0
530000	Unterschlagung §§ 246, 247, 248a StGB	1728	58	0	0	0	0	0	0
540000	Urkundenfälschung §§ 267-271, 273-279, 281 StGB	947	92	0	1	0	0	0	0
541000	Fälschung technischer Aufzeichnungen § 268 StGB	10	1	0	0	0	0	0	0
542000	Fälschung zur Erlangung von Betäubungsmitteln	36	3	0	0	0	0	0	0
543000	Fälschung beweisrelevanter Daten, Täuschung im Rechtsverkehr bei Datenverarbeitung §§ 269, 270 StGB	58	3	0	0	0	0	0	0
550000	Geld- und Wertzeichenfälschung, Fälschung von Zahlungskarten mit oder ohne Garantiefunktion, Schecks und Wechseln §§ 146-149, 151, 152, 152a, 152b StGB	62	13	0	0	0	0	0	0

Schlüssel der Tat	Straftat	Täter insgesamt pro Delikt	Nicht-deutsche Täter pro Delikt	149 Norwegen	243 Kenia	353 Mexiko	434 Korea (Demokratische Volksrepublik)	470 Tadschikistan	477 Usbekistan
517400	Betrug z.N.v. Versicherungen und Versicherungsmisbrauch §§ 263, 265 StGB	84	2	0	0	0	0	0	0
517500	Computerbetrug	204	31	0	0	0	0	0	0
517500	Computerbetrug § 263a StGB(soweit nicht unter den Schlüssel 5163 bzw. 5179 zu erfassen)	204	31	0	0	0	0	0	0
517600	Provisionsbetrug	48	2	0	0	0	0	0	0
517700	Betrug z.N.v. Sozialversicherungen und Sozialversicherungsträgern	514	15	0	0	0	0	0	1
517800	Sozialleistungsbetrug	76	3	0	0	0	0	0	0
517800	(Sonstiger) Sozialleistungsbetrug soweit nicht unter Schl. 5177 zu erfassen	76	3	0	0	0	0	0	0
517900	Betrug mit Zugangsberechtigungen zu Kommunikationsdiensten	35	2	0	0	0	0	0	0
517900	Betrug mit Zugangsberechtigung zu Kommunikationsdiensten	35	2	0	0	0	0	0	0
518100	Abrechnungsbetrug	58	3	0	0	0	0	0	0
518200	Einmietbetrug	273	10	0	0	0	0	0	0
518300	Kontoeröffnungs- und Überweisungsbetrug	96	15	0	0	0	0	0	0
518400	Zechbetrug	75	6	0	0	0	0	0	0
518800	Kreditvermittlungsbetrug	12	0	0	0	0	0	0	0
518900	Betrug	3952	227	0	0	0	0	0	0
518900	Sonstige weitere Betrugsarten	3952	227	0	0	0	0	0	0
520000	Veruntreuungen §§ 266, 266a, 266b StGB	476	20	0	0	0	0	0	0
521000	Untreue § 266 StGB	219	3	0	0	0	0	0	0
521100	Untreue bei Kapitalanlagegeschäften	6	0	0	0	0	0	0	0
522000	Vorenthalten und Veruntreuen von Arbeitsentgelt § 266a StGB	218	11	0	0	0	0	0	0
523000	Missbrauch von Scheck- und Kreditkarten § 266b StGB	45	6	0	0	0	0	0	0
530000	Unterschlagung §§ 246, 247, 248a StGB	1728	58	1	0	1	0	0	0
540000	Urkundenfälschung §§ 267-271, 273-279, 281 StGB	947	92	0	0	0	0	1	0
541000	Fälschung technischer Aufzeichnungen § 268 StGB	10	1	0	0	0	0	0	0
542000	Fälschung zur Erlangung von Betäubungsmitteln	36	3	0	0	0	0	0	0
543000	Fälschung beweisrelevanter Daten, Täuschung im Rechtsverkehr bei Datenverarbeitung §§ 269, 270 StGB	58	3	0	0	0	0	0	0
550000	Geld- und Wertzeichenfälschung, Fälschung von Zahlungskarten mit oder ohne Garantiefunktion, Schecks und Wechseln §§ 146-149, 151, 152, 152a, 152b StGB	62	13	1	0	0	0	0	0



Schlüssel der Tat	Straftat	Täter insgesamt pro Delikt	Nicht-deutsche Täter pro Delikt	999 ohne Angabe	136 Island	140 Montenegro	143 Luxemburg	162 Tschechoslowakei (f. Nachtragsmeldung)	223 Angola
517400	Betrug z.N.v. Versicherungen und Versicherungsmissbrauch §§ 263, 265 StGB	84	2	0	0	0	0	0	0
517500	Computerbetrug	204	31	0	0	0	0	0	0
517500	Computerbetrug § 263a StGB(soweit nicht unter den Schlüssel 5163 bzw. 5179 zu erfassen)	204	31	0	0	0	0	0	0
517600	Provisionsbetrug	48	2	0	0	0	0	0	0
517700	Betrug z.N.v. Sozialversicherungen und Sozialversicherungsträgern	514	15	0	0	0	0	0	0
517800	Sozialleistungsbetrug	76	3	0	0	0	0	0	0
517800	(Sonstiger) Sozialleistungsbetrug soweit nicht unter Schl. 5177 zu erfassen	76	3	0	0	0	0	0	0
517900	Betrug mit Zugangsberechtigungen zu Kommunikationsdiensten	35	2	0	0	0	0	0	0
517900	Betrug mit Zugangsberechtigung zu Kommunikationsdiensten	35	2	0	0	0	0	0	0
518100	Abrechnungsbetrug	58	3	0	0	0	0	0	0
518200	Einmietbetrug	273	10	0	0	0	0	0	0
518300	Kontoeröffnungs- und Überweisungsbetrug	96	15	0	0	0	0	0	0
518400	Zechbetrug	75	6	0	0	1	0	0	0
518800	Kreditvermittlungsbetrug	12	0	0	0	0	0	0	0
518900	Betrug	3952	227	0	1	0	2	1	0
518900	Sonstige weitere Betrugsarten	3952	227	0	1	0	2	1	0
520000	Veruntreuungen §§ 266, 266a, 266b StGB	476	20	0	0	0	0	0	0
521000	Untreue § 266 StGB	219	3	0	0	0	0	0	0
521100	Untreue bei Kapitalanlagegeschäften	6	0	0	0	0	0	0	0
522000	Vorenthalten und Veruntreuen von Arbeitsentgelt § 266a StGB	218	11	0	0	0	0	0	0
523000	Missbrauch von Scheck- und Kreditkarten § 266b StGB	45	6	0	0	0	0	0	0
530000	Unterschlagung §§ 246, 247, 248a StGB	1728	58	0	0	0	0	1	0
540000	Urkundenfälschung §§ 267-271, 273-279, 281 StGB	947	92	0	0	0	0	0	0
541000	Fälschung technischer Aufzeichnungen § 268 StGB	10	1	0	0	0	0	0	0
542000	Fälschung zur Erlangung von Betäubungsmitteln	36	3	0	0	0	0	0	0
543000	Fälschung beweisrelevanter Daten, Täuschung im Rechtsverkehr bei Datenverarbeitung §§ 269, 270 StGB	58	3	0	0	0	0	0	0
550000	Geld- und Wertzeichenfälschung, Fälschung von Zahlungskarten mit oder ohne Garantiefunktion, Schecks und Wechseln §§ 146-149, 151, 152, 152a, 152b StGB	62	13	0	0	0	0	0	0

Schlüssel der Tat	Straftat	Täter insgesamt pro Delikt	Nicht-deutsche Täter pro Delikt	247 Liberia	323 Argentinien	335 Dominikanische Republik	348 Kanada	367 Venezuela	467 Korea (Republik)
517400	Betrug z.N.v. Versicherungen und Versicherungsmisbrauch §§ 263, 265 StGB	84	2	0	0	0	0	0	0
517500	Computerbetrug	204	31	0	0	0	0	0	0
517500	Computerbetrug § 263a StGB(soweit nicht unter den Schlüssel 5163 bzw. 5179 zu erfassen)	204	31	0	0	0	0	0	0
517600	Provisionsbetrug	48	2	0	0	0	0	0	0
517700	Betrug z.N.v. Sozialversicherungen und Sozialversicherungsträgern	514	15	0	0	0	0	0	0
517800	Sozialleistungsbetrug	76	3	0	0	0	0	0	0
517800	(Sonstiger) Sozialleistungsbetrug soweit nicht unter Schl. 5177 zu erfassen	76	3	0	0	0	0	0	0
517900	Betrug mit Zugangsberechtigungen zu Kommunikationsdiensten	35	2	0	0	0	0	0	0
517900	Betrug mit Zugangsberechtigung zu Kommunikationsdiensten	35	2	0	0	0	0	0	0
518100	Abrechnungsbetrug	58	3	0	0	0	0	0	0
518200	Einmietbetrug	273	10	0	0	0	0	0	0
518300	Kontoeröffnungs- und Überweisungsbetrug	96	15	0	0	0	0	0	0
518400	Zechbetrug	75	6	0	0	0	0	0	0
518800	Kreditvermittlungsbetrug	12	0	0	0	0	0	0	0
518900	Betrug	3952	227	0	0	0	2	0	2
518900	Sonstige weitere Betrugsarten	3952	227	0	0	0	2	0	2
520000	Veruntreuungen §§ 266, 266a, 266b StGB	476	20	0	0	0	0	0	0
521000	Untreue § 266 StGB	219	3	0	0	0	0	0	0
521100	Untreue bei Kapitalanlagegeschäften	6	0	0	0	0	0	0	0
522000	Vorenthalten und Veruntreuen von Arbeitsentgelt § 266a StGB	218	11	0	0	0	0	0	0
523000	Missbrauch von Scheck- und Kreditkarten § 266b StGB	45	6	0	0	0	0	0	0
530000	Unterschlagung §§ 246, 247, 248a StGB	1728	58	0	0	0	0	0	0
540000	Urkundenfälschung §§ 267-271, 273-279, 281 StGB	947	92	0	0	0	0	0	0
541000	Fälschung technischer Aufzeichnungen § 268 StGB	10	1	0	0	0	0	0	0
542000	Fälschung zur Erlangung von Betäubungsmitteln	36	3	0	0	0	0	0	0
543000	Fälschung beweisrelevanter Daten, Täuschung im Rechtsverkehr bei Datenverarbeitung §§ 269, 270 StGB	58	3	0	0	0	0	0	0
550000	Geld- und Wertzeichenfälschung, Fälschung von Zahlungskarten mit oder ohne Garantiefunktion, Schecks und Wechseln §§ 146-149, 151, 152, 152a, 152b StGB	62	13	0	0	0	0	0	0

Schlüssel der Tat	Straftat	Täter insgesamt pro Delikt	Nicht-deutsche Täter pro Delikt	128 Finnland	157 Schweden	231 Cote d'Ivoire (Elfenbeinküste)	237 Gambia	245 Kongo	261 Guinea
517400	Betrug z.N.v. Versicherungen und Versicherungsmisbrauch §§ 263, 265 StGB	84	2	0	0	0	0	0	0
517500	Computerbetrug	204	31	0	0	0	0	0	0
517500	Computerbetrug § 263a StGB(soweit nicht unter den Schlüssel 5163 bzw. 5179 zu erfassen)	204	31	0	0	0	0	0	0
517600	Provisionsbetrug	48	2	0	0	0	0	0	0
517700	Betrug z.N.v. Sozialversicherungen und Sozialversicherungsträgern	514	15	0	0	0	0	0	0
517800	Sozialleistungsbetrug	76	3	0	0	0	0	0	0
517800	(Sonstiger) Sozialleistungsbetrug soweit nicht unter Schl. 5177 zu erfassen	76	3	0	0	0	0	0	0
517900	Betrug mit Zugangsberechtigungen zu Kommunikationsdiensten	35	2	0	0	0	0	0	0
517900	Betrug mit Zugangsberechtigung zu Kommunikationsdiensten	35	2	0	0	0	0	0	0
518100	Abrechnungsbetrug	58	3	0	0	0	0	0	0
518200	Einmietbetrug	273	10	0	0	0	0	0	0
518300	Kontoeröffnungs- und Überweisungsbetrug	96	15	0	0	0	0	0	0
518400	Zechbetrug	75	6	0	0	0	0	0	0
518800	Kreditvermittlungsbetrug	12	0	0	0	0	0	0	0
518900	Betrug	3952	227	0	0	0	0	1	0
518900	Sonstige weitere Betrugsarten	3952	227	0	0	0	0	1	0
520000	Veruntreuungen §§ 266, 266a, 266b StGB	476	20	0	0	0	0	0	0
521000	Untreue § 266 StGB	219	3	0	0	0	0	0	0
521100	Untreue bei Kapitalanlagegeschäften	6	0	0	0	0	0	0	0
522000	Vorenthalten und Veruntreuen von Arbeitsentgelt § 266a StGB	218	11	0	0	0	0	0	0
523000	Missbrauch von Scheck- und Kreditkarten § 266b StGB	45	6	0	0	0	0	0	0
530000	Unterschlagung §§ 246, 247, 248a StGB	1728	58	0	0	0	0	0	0
540000	Urkundenfälschung §§ 267-271, 273-279, 281 StGB	947	92	0	0	0	0	0	0
541000	Fälschung technischer Aufzeichnungen § 268 StGB	10	1	0	0	0	0	0	0
542000	Fälschung zur Erlangung von Betäubungsmitteln	36	3	0	0	0	0	0	0
543000	Fälschung beweisrelevanter Daten, Täuschung im Rechtsverkehr bei Datenverarbeitung §§ 269, 270 StGB	58	3	0	0	0	0	0	0
550000	Geld- und Wertzeichenfälschung, Fälschung von Zahlungskarten mit oder ohne Garantiefunktion, Schecks und Wechseln §§ 146-149, 151, 152, 152a, 152b StGB	62	13	0	0	0	0	0	0

Schlüssel der Tat	Straftat	Täter insgesamt pro Delikt	Nicht-deutsche Täter pro Delikt	276 Sudan	333 Dominica	334 Costa Rica	336 Ecuador	361 Peru	421 Jemen
517400	Betrug z.N.v. Versicherungen und Versicherungsmissbrauch §§ 263, 265 StGB	84	2	0	0	0	0	0	0
517500	Computerbetrug	204	31	0	0	0	0	0	0
517500	Computerbetrug § 263a StGB(soweit nicht unter den Schlüssel 5163 bzw. 5179 zu erfassen)	204	31	0	0	0	0	0	0
517600	Provisionsbetrug	48	2	0	0	0	0	0	0
517700	Betrug z.N.v. Sozialversicherungen und Sozialversicherungsträgern	514	15	0	0	0	0	0	0
517800	Sozialleistungsbetrug	76	3	0	0	0	0	0	0
517800	(Sonstiger) Sozialleistungsbetrug soweit nicht unter Schl. 5177 zu erfassen	76	3	0	0	0	0	0	0
517900	Betrug mit Zugangsberechtigungen zu Kommunikationsdiensten	35	2	0	0	0	0	0	0
517900	Betrug mit Zugangsberechtigung zu Kommunikationsdiensten	35	2	0	0	0	0	0	0
518100	Abrechnungsbetrug	58	3	0	0	0	0	0	0
518200	Einmietbetrug	273	10	0	0	0	0	0	0
518300	Kontoeröffnungs- und Überweisungsbetrug	96	15	0	0	0	0	0	0
518400	Zechbetrug	75	6	0	0	0	0	0	0
518800	Kreditvermittlungsbetrug	12	0	0	0	0	0	0	0
518900	Betrug	3952	227	0	0	0	0	0	0
518900	Sonstige weitere Betrugsarten	3952	227	0	0	0	0	0	0
520000	Veruntreuungen §§ 266, 266a, 266b StGB	476	20	0	0	0	0	0	1
521000	Untreue § 266 StGB	219	3	0	0	0	0	0	0
521100	Untreue bei Kapitalanlagegeschäften	6	0	0	0	0	0	0	0
522000	Vorenthalten und Veruntreuen von Arbeitsentgelt § 266a StGB	218	11	0	0	0	0	0	0
523000	Missbrauch von Scheck- und Kreditkarten § 266b StGB	45	6	0	0	0	0	0	1
530000	Unterschlagung §§ 246, 247, 248a StGB	1728	58	0	0	0	0	0	0
540000	Urkundenfälschung §§ 267-271, 273-279, 281 StGB	947	92	0	0	0	0	0	0
541000	Fälschung technischer Aufzeichnungen § 268 StGB	10	1	0	0	0	0	0	0
542000	Fälschung zur Erlangung von Betäubungsmitteln	36	3	0	0	0	0	0	0
543000	Fälschung beweisrelevanter Daten, Täuschung im Rechtsverkehr bei Datenverarbeitung §§ 269, 270 StGB	58	3	0	0	0	0	0	0
550000	Geld- und Wertzeichenfälschung, Fälschung von Zahlungskarten mit oder ohne Garantiefunktion, Schecks und Wechseln §§ 146-149, 151, 152, 152a, 152b StGB	62	13	0	0	0	0	0	0

Schlüssel der Tat	Straftat	Täter insgesamt pro Delikt	Nicht-deutsche Täter pro Delikt	437 Indonesien	448 Kuwait	471 Turkmenistan	141 Liechtenstein	147 Monaco	159 Sowjetunion (f. Nachtragsmeld.)
517400	Betrug z.N.v. Versicherungen und Versicherungsmisbrauch §§ 263, 265 StGB	84	2	0	0	0	0	0	0
517500	Computerbetrug	204	31	0	0	0	0	0	0
517500	Computerbetrug § 263a StGB(soweit nicht unter den Schlüssel 5163 bzw. 5179 zu erfassen)	204	31	0	0	0	0	0	0
517600	Provisionsbetrug	48	2	0	0	0	0	0	0
517700	Betrug z.N.v. Sozialversicherungen und Sozialversicherungsträgern	514	15	0	0	0	0	0	0
517800	Sozialleistungsbetrug	76	3	0	0	0	0	0	0
517800	(Sonstiger) Sozialleistungsbetrug soweit nicht unter Schl. 5177 zu erfassen	76	3	0	0	0	0	0	0
517900	Betrug mit Zugangsberechtigungen zu Kommunikationsdiensten	35	2	0	0	0	0	0	0
517900	Betrug mit Zugangsberechtigung zu Kommunikationsdiensten	35	2	0	0	0	0	0	0
518100	Abrechnungsbetrug	58	3	0	0	0	0	0	0
518200	Einmietbetrug	273	10	0	0	0	0	0	0
518300	Kontoeröffnungs- und Überweisungsbetrug	96	15	0	0	0	0	0	0
518400	Zechbetrug	75	6	0	0	0	0	0	0
518800	Kreditvermittlungsbetrug	12	0	0	0	0	0	0	0
518900	Betrug	3952	227	2	1	0	0	0	0
518900	Sonstige weitere Betrugsarten	3952	227	2	1	0	0	0	0
520000	Veruntreuungen §§ 266, 266a, 266b StGB	476	20	0	0	0	0	0	0
521000	Untreue § 266 StGB	219	3	0	0	0	0	0	0
521100	Untreue bei Kapitalanlagegeschäften	6	0	0	0	0	0	0	0
522000	Vorenthalten und Veruntreuen von Arbeitsentgelt § 266a StGB	218	11	0	0	0	0	0	0
523000	Missbrauch von Scheck- und Kreditkarten § 266b StGB	45	6	0	0	0	0	0	0
530000	Unterschlagung §§ 246, 247, 248a StGB	1728	58	0	0	0	0	0	0
540000	Urkundenfälschung §§ 267-271, 273-279, 281 StGB	947	92	0	0	0	0	0	1
541000	Fälschung technischer Aufzeichnungen § 268 StGB	10	1	0	0	0	0	0	0
542000	Fälschung zur Erlangung von Betäubungsmitteln	36	3	0	0	0	0	0	0
543000	Fälschung beweisrelevanter Daten, Täuschung im Rechtsverkehr bei Datenverarbeitung §§ 269, 270 StGB	58	3	0	0	0	0	0	0
550000	Geld- und Wertzeichenfälschung, Fälschung von Zahlungskarten mit oder ohne Garantiefunktion, Schecks und Wechseln §§ 146-149, 151, 152, 152a, 152b StGB	62	13	0	0	0	0	0	0

Schlüssel der Tat	Straftat	Täter insgesamt pro Delikt	Nicht-deutsche Täter pro Delikt	224 Eritrea	238 Ghana	244 Komoren	256 Malawi	259 Guinea-Bissau	263 Südafrika
517400	Betrug z.N.v. Versicherungen und Versicherungsmisbrauch §§ 263, 265 StGB	84	2	0	0	0	0	0	0
517500	Computerbetrug	204	31	0	0	0	0	0	0
517500	Computerbetrug § 263a StGB(soweit nicht unter den Schlüssel 5163 bzw. 5179 zu erfassen)	204	31	0	0	0	0	0	0
517600	Provisionsbetrug	48	2	0	0	0	0	0	0
517700	Betrug z.N.v. Sozialversicherungen und Sozialversicherungsträgern	514	15	0	0	0	0	0	0
517800	Sozialleistungsbetrug	76	3	0	0	0	0	0	0
517800	(Sonstiger) Sozialleistungsbetrug soweit nicht unter Schl. 5177 zu erfassen	76	3	0	0	0	0	0	0
517900	Betrug mit Zugangsberechtigungen zu Kommunikationsdiensten	35	2	0	0	0	0	0	0
517900	Betrug mit Zugangsberechtigung zu Kommunikationsdiensten	35	2	0	0	0	0	0	0
518100	Abrechnungsbetrug	58	3	0	0	0	0	0	0
518200	Einmietbetrug	273	10	0	0	0	0	0	0
518300	Kontoeröffnungs- und Überweisungsbetrug	96	15	0	0	0	0	0	0
518400	Zechbetrug	75	6	0	0	0	0	0	0
518800	Kreditvermittlungsbetrug	12	0	0	0	0	0	0	0
518900	Betrug	3952	227	0	0	0	0	0	0
518900	Sonstige weitere Betrugsarten	3952	227	0	0	0	0	0	0
520000	Veruntreuungen §§ 266, 266a, 266b StGB	476	20	0	0	0	0	0	0
521000	Untreue § 266 StGB	219	3	0	0	0	0	0	0
521100	Untreue bei Kapitalanlagegeschäften	6	0	0	0	0	0	0	0
522000	Vorenthalten und Veruntreuen von Arbeitsentgelt § 266a StGB	218	11	0	0	0	0	0	0
523000	Missbrauch von Scheck- und Kreditkarten § 266b StGB	45	6	0	0	0	0	0	0
530000	Unterschlagung §§ 246, 247, 248a StGB	1728	58	0	0	0	0	0	0
540000	Urkundenfälschung §§ 267-271, 273-279, 281 StGB	947	92	0	0	0	0	0	0
541000	Fälschung technischer Aufzeichnungen § 268 StGB	10	1	0	0	0	0	0	0
542000	Fälschung zur Erlangung von Betäubungsmitteln	36	3	0	0	0	0	0	0
543000	Fälschung beweisrelevanter Daten, Täuschung im Rechtsverkehr bei Datenverarbeitung §§ 269, 270 StGB	58	3	0	0	0	0	0	0
550000	Geld- und Wertzeichenfälschung, Fälschung von Zahlungskarten mit oder ohne Garantiefunktion, Schecks und Wechseln §§ 146-149, 151, 152, 152a, 152b StGB	62	13	0	0	0	0	0	0

Schlüssel der Tat	Straftat	Täter insgesamt pro Delikt	Nicht-deutsche Täter pro Delikt	265 Ruanda	269 Senegal	284 Tschad	291 Burundi	346 Haiti	371 Trinidad und Tobago
517400	Betrug z.N.v. Versicherungen und Versicherungsmisbrauch §§ 263, 265 StGB	84	2	0	0	0	0	0	0
517500	Computerbetrug	204	31	0	0	0	0	0	0
517500	Computerbetrug § 263a StGB(soweit nicht unter den Schlüssel 5163 bzw. 5179 zu erfassen)	204	31	0	0	0	0	0	0
517600	Provisionsbetrug	48	2	0	0	0	0	0	0
517700	Betrug z.N.v. Sozialversicherungen und Sozialversicherungsträgern	514	15	0	0	0	0	0	0
517800	Sozialleistungsbetrug	76	3	0	0	0	0	0	0
517800	(Sonstiger) Sozialleistungsbetrug soweit nicht unter Schl. 5177 zu erfassen	76	3	0	0	0	0	0	0
517900	Betrug mit Zugangsberechtigungen zu Kommunikationsdiensten	35	2	0	0	0	0	0	0
517900	Betrug mit Zugangsberechtigung zu Kommunikationsdiensten	35	2	0	0	0	0	0	0
518100	Abrechnungsbetrug	58	3	0	0	0	0	0	0
518200	Einmietbetrug	273	10	0	0	0	0	0	0
518300	Kontoeröffnungs- und Überweisungsbetrug	96	15	0	0	0	0	0	0
518400	Zechbetrug	75	6	0	0	0	0	0	0
518800	Kreditvermittlungsbetrug	12	0	0	0	0	0	0	0
518900	Betrug	3952	227	0	0	0	0	0	0
518900	Sonstige weitere Betrugsarten	3952	227	0	0	0	0	0	0
520000	Veruntreuungen §§ 266, 266a, 266b StGB	476	20	0	0	0	0	0	0
521000	Untreue § 266 StGB	219	3	0	0	0	0	0	0
521100	Untreue bei Kapitalanlagegeschäften	6	0	0	0	0	0	0	0
522000	Vorenthalten und Veruntreuen von Arbeitsentgelt § 266a StGB	218	11	0	0	0	0	0	0
523000	Missbrauch von Scheck- und Kreditkarten § 266b StGB	45	6	0	0	0	0	0	0
530000	Unterschlagung §§ 246, 247, 248a StGB	1728	58	0	0	1	0	0	0
540000	Urkundenfälschung §§ 267-271, 273-279, 281 StGB	947	92	0	0	0	0	0	0
541000	Fälschung technischer Aufzeichnungen § 268 StGB	10	1	0	0	0	0	0	0
542000	Fälschung zur Erlangung von Betäubungsmitteln	36	3	0	0	0	0	0	0
543000	Fälschung beweisrelevanter Daten, Täuschung im Rechtsverkehr bei Datenverarbeitung §§ 269, 270 StGB	58	3	0	0	0	0	0	0
550000	Geld- und Wertzeichenfälschung, Fälschung von Zahlungskarten mit oder ohne Garantiefunktion, Schecks und Wechseln §§ 146-149, 151, 152, 152a, 152b StGB	62	13	0	0	0	0	0	0

Schlüssel der Tat	Straftat	Täter insgesamt pro Delikt	Nicht-deutsche Täter pro Delikt	427 Myanmar	446 Kambodscha	460 Bangladesch	465 Taiwan	474 Singapur	523 Australien
517400	Betrug z.N.v. Versicherungen und Versicherungsmissbrauch §§ 263, 265 StGB	84	2	0	0	0	0	0	0
517500	Computerbetrug	204	31	0	0	0	0	0	0
517500	Computerbetrug § 263a StGB(soweit nicht unter den Schlüssel 5163 bzw. 5179 zu erfassen)	204	31	0	0	0	0	0	0
517600	Provisionsbetrug	48	2	0	0	0	0	0	0
517700	Betrug z.N.v. Sozialversicherungen und Sozialversicherungsträgern	514	15	0	0	0	0	0	0
517800	Sozialleistungsbetrug	76	3	0	0	0	0	0	0
517800	(Sonstiger) Sozialleistungsbetrug soweit nicht unter Schl. 5177 zu erfassen	76	3	0	0	0	0	0	0
517900	Betrug mit Zugangsberechtigungen zu Kommunikationsdiensten	35	2	0	0	0	0	0	0
517900	Betrug mit Zugangsberechtigung zu Kommunikationsdiensten	35	2	0	0	0	0	0	0
518100	Abrechnungsbetrug	58	3	0	0	0	0	0	0
518200	Einmietbetrug	273	10	0	0	0	0	0	0
518300	Kontoeröffnungs- und Überweisungsbetrug	96	15	0	0	0	0	0	0
518400	Zechbetrug	75	6	0	0	0	0	0	0
518800	Kreditvermittlungsbetrug	12	0	0	0	0	0	0	0
518900	Betrug	3952	227	0	1	0	0	0	0
518900	Sonstige weitere Betrugsarten	3952	227	0	1	0	0	0	0
520000	Veruntreuungen §§ 266, 266a, 266b StGB	476	20	0	0	0	0	0	0
521000	Untreue § 266 StGB	219	3	0	0	0	0	0	0
521100	Untreue bei Kapitalanlagegeschäften	6	0	0	0	0	0	0	0
522000	Vorenthalten und Veruntreuen von Arbeitsentgelt § 266a StGB	218	11	0	0	0	0	0	0
523000	Missbrauch von Scheck- und Kreditkarten § 266b StGB	45	6	0	0	0	0	0	0
530000	Unterschlagung §§ 246, 247, 248a StGB	1728	58	0	0	0	0	0	0
540000	Urkundenfälschung §§ 267-271, 273-279, 281 StGB	947	92	0	0	0	0	0	0
541000	Fälschung technischer Aufzeichnungen § 268 StGB	10	1	0	0	0	0	0	0
542000	Fälschung zur Erlangung von Betäubungsmitteln	36	3	0	0	0	0	0	0
543000	Fälschung beweisrelevanter Daten, Täuschung im Rechtsverkehr bei Datenverarbeitung §§ 269, 270 StGB	58	3	0	0	0	0	0	0
550000	Geld- und Wertzeichenfälschung, Fälschung von Zahlungskarten mit oder ohne Garantiefunktion, Schecks und Wechseln §§ 146-149, 151, 152, 152a, 152b StGB	62	13	0	0	0	0	0	0



Schlüssel der Tat	Straftat	Täter insgesamt pro Delikt	Nicht-deutsche Täter pro Delikt	541 Tonga	337 El Salvador	242 Kap Verde	332 Chile
517400	Betrug z.N.v. Versicherungen und Versicherungsmissbrauch §§ 263, 265 StGB	84	2	0	0	0	0
517500	Computerbetrug	204	31	0	0	0	0
517500	Computerbetrug § 263a StGB(soweit nicht unter den Schlüssel 5163 bzw. 5179 zu erfassen)	204	31	0	0	0	0
517600	Provisionsbetrug	48	2	0	0	0	0
517700	Betrug z.N.v. Sozialversicherungen und Sozialversicherungsträgern	514	15	0	0	0	0
517800	Sozialleistungsbetrug	76	3	0	0	0	0
517800	(Sonstiger) Sozialleistungsbetrug soweit nicht unter Schl. 5177 zu erfassen	76	3	0	0	0	0
517900	Betrug mit Zugangsberechtigungen zu Kommunikationsdiensten	35	2	0	0	0	0
517900	Betrug mit Zugangsberechtigung zu Kommunikationsdiensten	35	2	0	0	0	0
518100	Abrechnungsbetrug	58	3	0	0	0	0
518200	Einmietbetrug	273	10	0	0	0	0
518300	Kontoeröffnungs- und Überweisungsbetrug	96	15	0	0	0	0
518400	Zechbetrug	75	6	0	0	0	0
518800	Kreditvermittlungsbetrug	12	0	0	0	0	0
518900	Betrug	3952	227	0	0	0	0
518900	Sonstige weitere Betrugsarten	3952	227	0	0	0	0
520000	Veruntreuungen §§ 266, 266a, 266b StGB	476	20	0	0	0	0
521000	Untreue § 266 StGB	219	3	0	0	0	0
521100	Untreue bei Kapitalanlagegeschäften	6	0	0	0	0	0
522000	Vorenthalten und Veruntreuen von Arbeitsentgelt § 266a StGB	218	11	0	0	0	0
523000	Missbrauch von Scheck- und Kreditkarten § 266b StGB	45	6	0	0	0	0
530000	Unterschlagung §§ 246, 247, 248a StGB	1728	58	0	0	0	0
540000	Urkundenfälschung §§ 267-271, 273-279, 281 StGB	947	92	0	0	0	0
541000	Fälschung technischer Aufzeichnungen § 268 StGB	10	1	0	0	0	0
542000	Fälschung zur Erlangung von Betäubungsmitteln	36	3	0	0	0	0
543000	Fälschung beweisrelevanter Daten, Täuschung im Rechtsverkehr bei Datenverarbeitung §§ 269, 270 StGB	58	3	0	0	0	0
550000	Geld- und Wertzeichenfälschung, Fälschung von Zahlungskarten mit oder ohne Garantiefunktion, Schecks und Wechseln §§ 146-149, 151, 152, 152a, 152b StGB	62	13	0	0	0	0

Schlüssel der Tat	Straftat	Täter insgesamt pro Delikt	Nicht-deutsche Täter pro Delikt	000 Deutschland	163 Türkei	152 Polen	160 Russische Föderation	154 Rumänien	170 Serbien
551000	Geld- und Wertzeichenfälschung einschl. Vorbereitungshandlungen §§ 146 außer Abs. 1 Nr. 3, 148, 149 StGB	11	3	8	0	0	0	0	0
552000	Inverkehrbringen von Falschgeld §§ 146 Abs. 1 Nr. 3, 147 StGB	47	8	39	1	0	0	0	1
553000	Fälschung von Zahlungskarten mit oder ohne Garantiefunktion, Schecks und Wechseln gemäß §§ 152a, 152b StGB	7	4	3	0	0	0	1	0
553100	Gebrauch falscher Zahlungskarten mit oder ohne Garantiefunktion, Schecks und Wechsel gemäß §§ 152a, 152b StGB	2	0	2	0	0	0	0	0
553200	Nachmachen, Verfälschen, Verschaffen, Feilhalten oder Überlassen falscher Zahlungskarten mit oder ohne Garantiefunktion, Schecks und Wechsel gemäß §§ 152a, 152b StGB	5	4	1	0	0	0	1	0
560000	Insolvenzstraftaten §§ 283, 283a-d StGB	102	8	94	1	0	1	0	1
561000	Bankrott § 283 StGB	86	8	78	1	0	1	0	1
563000	Verletzung der Buchführungspflicht § 283b StGB	19	0	19	0	0	0	0	0
564000	Gläubigerbegünstigung § 283c StGB	4	0	4	0	0	0	0	0
565000	Schuldnerbegünstigung § 283d StGB	2	0	2	0	0	0	0	0
600000	Sonstige Straftatbestände (StGB)	16101	540	15561	51	27	50	16	7
610000	Erpressung § 253 StGB	149	12	137	4	0	0	0	0
611000	Erpressung auf sexueller Grundlage	1	0	1	0	0	0	0	0
620000	Widerstand gegen die Staatsgewalt und Straftaten gegen die öffentliche Ordnung §§ 111, 113, 114, 120, 121, 123-127, 129, 130-134, 136, 138, 140, 145, 145a, 145c, 145d StGB	3589	151	3438	14	9	16	1	2
621000	Widerstand gegen die Staatsgewalt §§ 111, 113, 114, 120, 121 StGB	679	37	642	5	4	2	0	1
621020	Widerstand gegen Vollstreckungsbeamte	664	37	627	5	4	2	0	1
622000	Hausfriedensbruch §§ 123, 124 StGB	1980	83	1897	7	4	12	1	1
622100	Hausfriedensbruch § 123 StGB	1980	83	1897	7	4	12	1	1
623000	Landfriedensbruch §§ 125, 125a StGB	61	0	61	0	0	0	0	0
624000	Vortäuschen einer Straftat § 145d StGB	411	13	398	0	2	0	0	0
624100	Vortäuschen eines Raubes	23	2	21	0	0	0	0	0
624200	Vortäuschen eines Diebstahls	34	2	32	0	1	0	0	0
626000	Gewaltdarstellung § 131 StGB	1	0	1	0	0	0	0	0
627000	Volksverhetzung § 130 StGB	81	1	80	0	0	1	0	0
630000	Begünstigung, Strafvereitelung (ohne Strafvereitelung im Amt), Hehlerei und Geldwäsche §§ 257, 258, 259-261 StGB	640	63	577	3	2	6	7	0
631000	Hehlerei von Kfz §§ 259-260a StGB	23	6	17	0	1	1	0	0
632000	Sonstige Hehlerei §§ 259-260a StGB	340	30	310	1	0	3	5	0

Schlüssel der Tat	Straftat	Täter insgesamt pro Delikt	Nicht-deutsche Täter pro Delikt	438 Irak	432 Vietnam	425 Aserbaidschan	998 ungeklärt	166 Ukraine	436 Indien
551000	Geld- und Wertzeichenfälschung einschl. Vorbereitungshandlungen §§ 146 außer Abs. 1 Nr. 3, 148, 149 StGB	11	3	0	0	0	0	0	0
552000	Inverkehrbringen von Falschgeld §§ 146 Abs. 1 Nr. 3, 147 StGB	47	8	0	0	0	1	0	0
553000	Fälschung von Zahlungskarten mit oder ohne Garantiefunktion, Schecks und Wechseln gemäß §§ 152a, 152b StGB	7	4	0	0	0	0	0	0
553100	Gebrauch falscher Zahlungskarten mit oder ohne Garantiefunktion, Schecks und Wechsel gemäß §§ 152a, 152b StGB	2	0	0	0	0	0	0	0
553200	Nachmachen, Verfälschen, Verschaffen, Feilhalten oder Überlassen falscher Zahlungskarten mit oder ohne Garantiefunktion, Schecks und Wechsel gemäß §§ 152a, 152b StGB	5	4	0	0	0	0	0	0
560000	Insolvenzstraftaten §§ 283, 283a-d StGB	102	8	0	0	0	0	0	0
561000	Bankrott § 283 StGB	86	8	0	0	0	0	0	0
563000	Verletzung der Buchführungspflicht § 283b StGB	19	0	0	0	0	0	0	0
564000	Gläubigerbegünstigung § 283c StGB	4	0	0	0	0	0	0	0
565000	Schuldnerbegünstigung § 283d StGB	2	0	0	0	0	0	0	0
600000	Sonstige Straftatbestände (StGB)	16101	540	27	13	19	11	19	10
610000	Erpressung § 253 StGB	149	12	0	0	0	0	5	0
611000	Erpressung auf sexueller Grundlage	1	0	0	0	0	0	0	0
620000	Widerstand gegen die Staatsgewalt und Straftaten gegen die öffentliche Ordnung §§ 111, 113, 114, 120, 121, 123-127, 129, 130-134, 136, 138, 140, 145, 145a, 145c, 145d StGB	3589	151	7	2	8	2	3	2
621000	Widerstand gegen die Staatsgewalt §§ 111, 113, 114, 120, 121 StGB	679	37	1	0	2	1	1	0
621020	Widerstand gegen Vollstreckungsbeamte	664	37	1	0	2	1	1	0
622000	Hausfriedensbruch §§ 123, 124 StGB	1980	83	3	1	5	0	2	0
622100	Hausfriedensbruch § 123 StGB	1980	83	3	1	5	0	2	0
623000	Landfriedensbruch §§ 125, 125a StGB	61	0	0	0	0	0	0	0
624000	Vortäuschen einer Straftat § 145d StGB	411	13	0	0	1	0	0	1
624100	Vortäuschen eines Raubes	23	2	0	0	0	0	0	0
624200	Vortäuschen eines Diebstahls	34	2	0	0	0	0	0	0
626000	Gewaltdarstellung § 131 StGB	1	0	0	0	0	0	0	0
627000	Volksverhetzung § 130 StGB	81	1	0	0	0	0	0	0
630000	Begünstigung, Strafvereitelung (ohne Strafvereitelung im Amt), Hehlerei und Geldwäsche §§ 257, 258, 259-261 StGB	640	63	1	1	0	0	3	3
631000	Hehlerei von Kfz §§ 259-260a StGB	23	6	0	0	0	0	0	0
632000	Sonstige Hehlerei §§ 259-260a StGB	340	30	1	0	0	0	2	3

Schlüssel der Tat	Straftat	Täter insgesamt pro Delikt	Nicht-deutsche Täter pro Delikt	164 Tschechische Republik	444 Kasachstan	150 Kosovo	137 Italien	285 Tunesien	125 Bulgarien
551000	Geld- und Wertzeichenfälschung einschl. Vorbereitungshandlungen §§ 146 außer Abs. 1 Nr. 3, 148, 149 StGB	11	3	0	0	0	0	0	3
552000	Inverkehrbringen von Falschgeld §§ 146 Abs. 1 Nr. 3, 147 StGB	47	8	0	0	0	1	0	0
553000	Fälschung von Zahlungskarten mit oder ohne Garantiefunktion, Schecks und Wechseln gemäß §§ 152a, 152b StGB	7	4	0	0	0	0	0	3
553100	Gebrauch falscher Zahlungskarten mit oder ohne Garantiefunktion, Schecks und Wechsel gemäß §§ 152a, 152b StGB	2	0	0	0	0	0	0	0
553200	Nachmachen, Verfälschen, Verschaffen, Feilhalten oder Überlassen falscher Zahlungskarten mit oder ohne Garantiefunktion, Schecks und Wechsel gemäß §§ 152a, 152b StGB	5	4	0	0	0	0	0	3
560000	Insolvenzstraftaten §§ 283, 283a-d StGB	102	8	0	0	1	0	0	0
561000	Bankrott § 283 StGB	86	8	0	0	1	0	0	0
563000	Verletzung der Buchführungspflicht § 283b StGB	19	0	0	0	0	0	0	0
564000	Gläubigerbegünstigung § 283c StGB	4	0	0	0	0	0	0	0
565000	Schuldnerbegünstigung § 283d StGB	2	0	0	0	0	0	0	0
600000	Sonstige Straftatbestände (StGB)	16101	540	9	19	9	7	11	7
610000	Erpressung § 253 StGB	149	12	0	0	0	0	0	0
611000	Erpressung auf sexueller Grundlage	1	0	0	0	0	0	0	0
620000	Widerstand gegen die Staatsgewalt und Straftaten gegen die öffentliche Ordnung §§ 111, 113, 114, 120, 121, 123-127, 129, 130-134, 136, 138, 140, 145, 145a, 145c, 145d StGB	3589	151	3	6	4	0	4	3
621000	Widerstand gegen die Staatsgewalt §§ 111, 113, 114, 120, 121 StGB	679	37	1	5	1	0	2	1
621020	Widerstand gegen Vollstreckungsbeamte	664	37	1	5	1	0	2	1
622000	Hausfriedensbruch §§ 123, 124 StGB	1980	83	2	2	3	0	2	2
622100	Hausfriedensbruch § 123 StGB	1980	83	2	2	3	0	2	2
623000	Landfriedensbruch §§ 125, 125a StGB	61	0	0	0	0	0	0	0
624000	Vortäuschen einer Straftat § 145d StGB	411	13	0	0	0	0	0	0
624100	Vortäuschen eines Raubes	23	2	0	0	0	0	0	0
624200	Vortäuschen eines Diebstahls	34	2	0	0	0	0	0	0
626000	Gewaltdarstellung § 131 StGB	1	0	0	0	0	0	0	0
627000	Volksverhetzung § 130 StGB	81	1	0	0	0	0	0	0
630000	Begünstigung, Strafvereitelung (ohne Strafvereitelung im Amt), Hehlerei und Geldwäsche §§ 257, 258, 259-261 StGB	640	63	0	3	2	1	2	1
631000	Hehlerei von Kfz §§ 259-260a StGB	23	6	0	1	0	0	0	0
632000	Sonstige Hehlerei §§ 259-260a StGB	340	30	0	2	2	0	1	0

Schlüssel der Tat	Straftat	Täter insgesamt pro Delikt	Nicht-deutsche Täter pro Delikt	221 Algerien	165 Ungarn	451 Libanon	142 Litauen	423 Afghanistan	148 Niederlande
551000	Geld- und Wertzeichenfälschung einschl. Vorbereitungshandlungen §§ 146 außer Abs. 1 Nr. 3, 148, 149 StGB	11	3	0	0	0	0	0	0
552000	Inverkehrbringen von Falschgeld §§ 146 Abs. 1 Nr. 3, 147 StGB	47	8	1	2	0	0	0	0
553000	Fälschung von Zahlungskarten mit oder ohne Garantiefunktion, Schecks und Wechseln gemäß §§ 152a, 152b StGB	7	4	0	0	0	0	0	0
553100	Gebrauch falscher Zahlungskarten mit oder ohne Garantiefunktion, Schecks und Wechsel gemäß §§ 152a, 152b StGB	2	0	0	0	0	0	0	0
553200	Nachmachen, Verfälschen, Verschaffen, Feilhalten oder Überlassen falscher Zahlungskarten mit oder ohne Garantiefunktion, Schecks und Wechsel gemäß §§ 152a, 152b StGB	5	4	0	0	0	0	0	0
560000	Insolvenzstraftaten §§ 283, 283a-d StGB	102	8	0	0	0	0	0	0
561000	Bankrott § 283 StGB	86	8	0	0	0	0	0	0
563000	Verletzung der Buchführungspflicht § 283b StGB	19	0	0	0	0	0	0	0
564000	Gläubigerbegünstigung § 283c StGB	4	0	0	0	0	0	0	0
565000	Schuldnerbegünstigung § 283d StGB	2	0	0	0	0	0	0	0
600000	Sonstige Straftatbestände (StGB)	16101	540	13	7	6	19	4	7
610000	Erpressung § 253 StGB	149	12	0	2	0	0	0	0
611000	Erpressung auf sexueller Grundlage	1	0	0	0	0	0	0	0
620000	Widerstand gegen die Staatsgewalt und Straftaten gegen die öffentliche Ordnung §§ 111, 113, 114, 120, 121, 123-127, 129, 130-134, 136, 138, 140, 145, 145a, 145c, 145d StGB	3589	151	5	1	2	4	2	2
621000	Widerstand gegen die Staatsgewalt §§ 111, 113, 114, 120, 121 StGB	679	37	1	0	0	2	0	0
621020	Widerstand gegen Vollstreckungsbeamte	664	37	1	0	0	2	0	0
622000	Hausfriedensbruch §§ 123, 124 StGB	1980	83	2	1	2	2	1	1
622100	Hausfriedensbruch § 123 StGB	1980	83	2	1	2	2	1	1
623000	Landfriedensbruch §§ 125, 125a StGB	61	0	0	0	0	0	0	0
624000	Vortäuschen einer Straftat § 145d StGB	411	13	0	0	0	0	1	0
624100	Vortäuschen eines Raubes	23	2	0	0	0	0	0	0
624200	Vortäuschen eines Diebstahls	34	2	0	0	0	0	0	0
626000	Gewaltdarstellung § 131 StGB	1	0	0	0	0	0	0	0
627000	Volksverhetzung § 130 StGB	81	1	0	0	0	0	0	0
630000	Begünstigung, Strafvereitelung (ohne Strafvereitelung im Amt), Hehlerei und Geldwäsche §§ 257, 258, 259-261 StGB	640	63	0	0	0	12	0	0
631000	Hehlerei von Kfz §§ 259-260a StGB	23	6	0	0	0	3	0	0
632000	Sonstige Hehlerei §§ 259-260a StGB	340	30	0	0	0	4	0	0

Schlüssel der Tat	Straftat	Täter insgesamt pro Delikt	Nicht-deutsche Täter pro Delikt	155 Slowakei	139 Lettland	422 Armenien	461 Pakistan	479 China	430 Georgien
551000	Geld- und Wertzeichenfälschung einschl. Vorbereitungshandlungen §§ 146 außer Abs. 1 Nr. 3, 148, 149 StGB	11	3	0	0	0	0	0	0
552000	Inverkehrbringen von Falschgeld §§ 146 Abs. 1 Nr. 3, 147 StGB	47	8	0	0	0	0	0	0
553000	Fälschung von Zahlungskarten mit oder ohne Garantiefunktion, Schecks und Wechseln gemäß §§ 152a, 152b StGB	7	4	0	0	0	0	0	0
553100	Gebrauch falscher Zahlungskarten mit oder ohne Garantiefunktion, Schecks und Wechsel gemäß §§ 152a, 152b StGB	2	0	0	0	0	0	0	0
553200	Nachmachen, Verfälschen, Verschaffen, Feilhalten oder Überlassen falscher Zahlungskarten mit oder ohne Garantiefunktion, Schecks und Wechsel gemäß §§ 152a, 152b StGB	5	4	0	0	0	0	0	0
560000	Insolvenzstraftaten §§ 283, 283a-d StGB	102	8	0	1	1	0	0	0
561000	Bankrott § 283 StGB	86	8	0	1	1	0	0	0
563000	Verletzung der Buchführungspflicht § 283b StGB	19	0	0	0	0	0	0	0
564000	Gläubigerbegünstigung § 283c StGB	4	0	0	0	0	0	0	0
565000	Schuldnerbegünstigung § 283d StGB	2	0	0	0	0	0	0	0
600000	Sonstige Straftatbestände (StGB)	16101	540	7	9	5	9	2	12
610000	Erpressung § 253 StGB	149	12	0	0	0	0	0	0
611000	Erpressung auf sexueller Grundlage	1	0	0	0	0	0	0	0
620000	Widerstand gegen die Staatsgewalt und Straftaten gegen die öffentliche Ordnung §§ 111, 113, 114, 120, 121, 123-127, 129, 130-134, 136, 138, 140, 145, 145a, 145c, 145d StGB	3589	151	3	3	2	0	1	1
621000	Widerstand gegen die Staatsgewalt §§ 111, 113, 114, 120, 121 StGB	679	37	0	1	0	0	0	0
621020	Widerstand gegen Vollstreckungsbeamte	664	37	0	1	0	0	0	0
622000	Hausfriedensbruch §§ 123, 124 StGB	1980	83	2	1	2	0	1	1
622100	Hausfriedensbruch § 123 StGB	1980	83	2	1	2	0	1	1
623000	Landfriedensbruch §§ 125, 125a StGB	61	0	0	0	0	0	0	0
624000	Vortäuschen einer Straftat § 145d StGB	411	13	1	1	0	0	0	0
624100	Vortäuschen eines Raubes	23	2	0	0	0	0	0	0
624200	Vortäuschen eines Diebstahls	34	2	0	0	0	0	0	0
626000	Gewaltdarstellung § 131 StGB	1	0	0	0	0	0	0	0
627000	Volksverhetzung § 130 StGB	81	1	0	0	0	0	0	0
630000	Begünstigung, Strafvereitelung (ohne Strafvereitelung im Amt), Hehlerei und Geldwäsche §§ 257, 258, 259-261 StGB	640	63	0	2	0	1	1	1
631000	Hehlerei von Kfz §§ 259-260a StGB	23	6	0	0	0	0	0	0
632000	Sonstige Hehlerei §§ 259-260a StGB	340	30	0	0	0	0	0	0

Schlüssel der Tat	Straftat	Täter insgesamt pro Delikt	Nicht-deutsche Täter pro Delikt	134 Griechenland	158 Schweiz	151 Österreich	122 Bosnien und Herzegowina	146 Moldau, Republik	129 Frankreich
551000	Geld- und Wertzeichenfälschung einschl. Vorbereitungshandlungen §§ 146 außer Abs. 1 Nr. 3, 148, 149 StGB	11	3	0	0	0	0	0	0
552000	Inverkehrbringen von Falschgeld §§ 146 Abs. 1 Nr. 3, 147 StGB	47	8	0	0	0	0	0	0
553000	Fälschung von Zahlungskarten mit oder ohne Garantiefunktion, Schecks und Wechseln gemäß §§ 152a, 152b StGB	7	4	0	0	0	0	0	0
553100	Gebrauch falscher Zahlungskarten mit oder ohne Garantiefunktion, Schecks und Wechsel gemäß §§ 152a, 152b StGB	2	0	0	0	0	0	0	0
553200	Nachmachen, Verfälschen, Verschaffen, Feilhalten oder Überlassen falscher Zahlungskarten mit oder ohne Garantiefunktion, Schecks und Wechsel gemäß §§ 152a, 152b StGB	5	4	0	0	0	0	0	0
560000	Insolvenzstraftaten §§ 283, 283a-d StGB	102	8	1	0	1	0	0	0
561000	Bankrott § 283 StGB	86	8	1	0	1	0	0	0
563000	Verletzung der Buchführungspflicht § 283b StGB	19	0	0	0	0	0	0	0
564000	Gläubigerbegünstigung § 283c StGB	4	0	0	0	0	0	0	0
565000	Schuldnerbegünstigung § 283d StGB	2	0	0	0	0	0	0	0
600000	Sonstige Straftatbestände (StGB)	16101	540	4	4	2	7	8	2
610000	Erpressung § 253 StGB	149	12	0	0	0	0	0	0
611000	Erpressung auf sexueller Grundlage	1	0	0	0	0	0	0	0
620000	Widerstand gegen die Staatsgewalt und Straftaten gegen die öffentliche Ordnung §§ 111, 113, 114, 120, 121, 123-127, 129, 130-134, 136, 138, 140, 145, 145a, 145c, 145d StGB	3589	151	1	1	0	2	1	2
621000	Widerstand gegen die Staatsgewalt §§ 111, 113, 114, 120, 121 StGB	679	37	0	0	0	0	1	0
621020	Widerstand gegen Vollstreckungsbeamte	664	37	0	0	0	0	1	0
622000	Hausfriedensbruch §§ 123, 124 StGB	1980	83	0	1	0	0	0	2
622100	Hausfriedensbruch § 123 StGB	1980	83	0	1	0	0	0	2
623000	Landfriedensbruch §§ 125, 125a StGB	61	0	0	0	0	0	0	0
624000	Vortäuschen einer Straftat § 145d StGB	411	13	1	0	0	2	0	0
624100	Vortäuschen eines Raubes	23	2	0	0	0	1	0	0
624200	Vortäuschen eines Diebstahls	34	2	0	0	0	1	0	0
626000	Gewaltdarstellung § 131 StGB	1	0	0	0	0	0	0	0
627000	Volksverhetzung § 130 StGB	81	1	0	0	0	0	0	0
630000	Begünstigung, Strafvereitelung (ohne Strafvereitelung im Amt), Hehlerei und Geldwäsche §§ 257, 258, 259-261 StGB	640	63	0	0	0	0	4	0
631000	Hehlerei von Kfz §§ 259-260a StGB	23	6	0	0	0	0	0	0
632000	Sonstige Hehlerei §§ 259-260a StGB	340	30	0	0	0	0	2	0

Schlüssel der Tat	Straftat	Täter insgesamt pro Delikt	Nicht-deutsche Täter pro Delikt	144 Mazedonien,eh emalige jugoslawische Rep.	252 Marokko	121 Albanien	169 Belarus	439 Iran, Islamische Republik	475 Syrien, Arabische Republik
551000	Geld- und Wertzeichenfälschung einschl. Vorbereitungshandlungen §§ 146 außer Abs. 1 Nr. 3, 148, 149 StGB	11	3	0	0	0	0	0	0
552000	Inverkehrbringen von Falschgeld §§ 146 Abs. 1 Nr. 3, 147 StGB	47	8	0	0	0	0	0	0
553000	Fälschung von Zahlungskarten mit oder ohne Garantiefunktion, Schecks und Wechseln gemäß §§ 152a, 152b StGB	7	4	0	0	0	0	0	0
553100	Gebrauch falscher Zahlungskarten mit oder ohne Garantiefunktion, Schecks und Wechsel gemäß §§ 152a, 152b StGB	2	0	0	0	0	0	0	0
553200	Nachmachen, Verfälschen, Verschaffen, Feilhalten oder Überlassen falscher Zahlungskarten mit oder ohne Garantiefunktion, Schecks und Wechsel gemäß §§ 152a, 152b StGB	5	4	0	0	0	0	0	0
560000	Insolvenzstraftaten §§ 283, 283a-d StGB	102	8	0	0	0	0	0	0
561000	Bankrott § 283 StGB	86	8	0	0	0	0	0	0
563000	Verletzung der Buchführungspflicht § 283b StGB	19	0	0	0	0	0	0	0
564000	Gläubigerbegünstigung § 283c StGB	4	0	0	0	0	0	0	0
565000	Schuldnerbegünstigung § 283d StGB	2	0	0	0	0	0	0	0
600000	Sonstige Straftatbestände (StGB)	16101	540	5	4	5	6	6	3
610000	Erpressung § 253 StGB	149	12	0	0	0	0	0	1
611000	Erpressung auf sexueller Grundlage	1	0	0	0	0	0	0	0
620000	Widerstand gegen die Staatsgewalt und Straftaten gegen die öffentliche Ordnung §§ 111, 113, 114, 120, 121, 123-127, 129, 130-134, 136, 138, 140, 145, 145a, 145c, 145d StGB	3589	151	2	1	1	3	0	1
621000	Widerstand gegen die Staatsgewalt §§ 111, 113, 114, 120, 121 StGB	679	37	0	0	0	0	0	1
621020	Widerstand gegen Vollstreckungsbeamte	664	37	0	0	0	0	0	1
622000	Hausfriedensbruch §§ 123, 124 StGB	1980	83	1	1	0	3	0	0
622100	Hausfriedensbruch § 123 StGB	1980	83	1	1	0	3	0	0
623000	Landfriedensbruch §§ 125, 125a StGB	61	0	0	0	0	0	0	0
624000	Vortäuschen einer Straftat § 145d StGB	411	13	1	0	1	0	0	0
624100	Vortäuschen eines Raubes	23	2	0	0	0	0	0	0
624200	Vortäuschen eines Diebstahls	34	2	0	0	0	0	0	0
626000	Gewaltdarstellung § 131 StGB	1	0	0	0	0	0	0	0
627000	Volksverhetzung § 130 StGB	81	1	0	0	0	0	0	0
630000	Begünstigung, Strafvereitelung (ohne Strafvereitelung im Amt), Hehlerei und Geldwäsche §§ 257, 258, 259-261 StGB	640	63	1	0	0	3	1	0
631000	Hehlerei von Kfz §§ 259-260a StGB	23	6	0	0	0	0	0	0
632000	Sonstige Hehlerei §§ 259-260a StGB	340	30	1	0	0	1	0	0



Schlüssel der Tat	Straftat	Täter insgesamt pro Delikt	Nicht-deutsche Täter pro Delikt	368 Vereinigte Staaten von Amerika (USA)	124 Belgien	168 Verein. Königreich Großbrit./Nordirland	232 Nigeria	130 Kroatien	476 Thailand
551000	Geld- und Wertzeichenfälschung einschl. Vorbereitungshandlungen §§ 146 außer Abs. 1 Nr. 3, 148, 149 StGB	11	3	0	0	0	0	0	0
552000	Inverkehrbringen von Falschgeld §§ 146 Abs. 1 Nr. 3, 147 StGB	47	8	0	0	0	0	0	0
553000	Fälschung von Zahlungskarten mit oder ohne Garantiefunktion, Schecks und Wechseln gemäß §§ 152a, 152b StGB	7	4	0	0	0	0	0	0
553100	Gebrauch falscher Zahlungskarten mit oder ohne Garantiefunktion, Schecks und Wechsel gemäß §§ 152a, 152b StGB	2	0	0	0	0	0	0	0
553200	Nachmachen, Verfälschen, Verschaffen, Feilhalten oder Überlassen falscher Zahlungskarten mit oder ohne Garantiefunktion, Schecks und Wechsel gemäß §§ 152a, 152b StGB	5	4	0	0	0	0	0	0
560000	Insolvenzstraftaten §§ 283, 283a-d StGB	102	8	0	0	0	0	0	0
561000	Bankrott § 283 StGB	86	8	0	0	0	0	0	0
563000	Verletzung der Buchführungspflicht § 283b StGB	19	0	0	0	0	0	0	0
564000	Gläubigerbegünstigung § 283c StGB	4	0	0	0	0	0	0	0
565000	Schuldnerbegünstigung § 283d StGB	2	0	0	0	0	0	0	0
600000	Sonstige Straftatbestände (StGB)	16101	540	4	1	6	0	1	2
610000	Erpressung § 253 StGB	149	12	0	0	0	0	0	0
611000	Erpressung auf sexueller Grundlage	1	0	0	0	0	0	0	0
620000	Widerstand gegen die Staatsgewalt und Straftaten gegen die öffentliche Ordnung §§ 111, 113, 114, 120, 121, 123-127, 129, 130-134, 136, 138, 140, 145, 145a, 145c, 145d StGB	3589	151	1	0	2	0	1	0
621000	Widerstand gegen die Staatsgewalt §§ 111, 113, 114, 120, 121 StGB	679	37	0	0	0	0	0	0
621020	Widerstand gegen Vollstreckungsbeamte	664	37	0	0	0	0	0	0
622000	Hausfriedensbruch §§ 123, 124 StGB	1980	83	1	0	1	0	0	0
622100	Hausfriedensbruch § 123 StGB	1980	83	1	0	1	0	0	0
623000	Landfriedensbruch §§ 125, 125a StGB	61	0	0	0	0	0	0	0
624000	Vortäuschen einer Straftat § 145d StGB	411	13	0	0	0	0	1	0
624100	Vortäuschen eines Raubes	23	2	0	0	0	0	1	0
624200	Vortäuschen eines Diebstahls	34	2	0	0	0	0	0	0
626000	Gewaltdarstellung § 131 StGB	1	0	0	0	0	0	0	0
627000	Volksverhetzung § 130 StGB	81	1	0	0	0	0	0	0
630000	Begünstigung, Strafvereitelung (ohne Strafvereitelung im Amt), Hehlerei und Geldwäsche §§ 257, 258, 259-261 StGB	640	63	0	0	0	0	0	0
631000	Hehlerei von Kfz §§ 259-260a StGB	23	6	0	0	0	0	0	0
632000	Sonstige Hehlerei §§ 259-260a StGB	340	30	0	0	0	0	0	0

Schlüssel der Tat	Straftat	Täter insgesamt pro Delikt	Nicht-deutsche Täter pro Delikt	153 Portugal	287 Ägypten	138 Jugoslawien (f. Nachtragsmeldung)	161 Spanien	273 Somalia	327 Brasilien
551000	Geld- und Wertzeichenfälschung einschl. Vorbereitungshandlungen §§ 146 außer Abs. 1 Nr. 3, 148, 149 StGB	11	3	0	0	0	0	0	0
552000	Inverkehrbringen von Falschgeld §§ 146 Abs. 1 Nr. 3, 147 StGB	47	8	0	0	0	0	0	0
553000	Fälschung von Zahlungskarten mit oder ohne Garantiefunktion, Schecks und Wechseln gemäß §§ 152a, 152b StGB	7	4	0	0	0	0	0	0
553100	Gebrauch falscher Zahlungskarten mit oder ohne Garantiefunktion, Schecks und Wechsel gemäß §§ 152a, 152b StGB	2	0	0	0	0	0	0	0
553200	Nachmachen, Verfälschen, Verschaffen, Feilhalten oder Überlassen falscher Zahlungskarten mit oder ohne Garantiefunktion, Schecks und Wechsel gemäß §§ 152a, 152b StGB	5	4	0	0	0	0	0	0
560000	Insolvenzstraftaten §§ 283, 283a-d StGB	102	8	0	0	0	0	0	0
561000	Bankrott § 283 StGB	86	8	0	0	0	0	0	0
563000	Verletzung der Buchführungspflicht § 283b StGB	19	0	0	0	0	0	0	0
564000	Gläubigerbegünstigung § 283c StGB	4	0	0	0	0	0	0	0
565000	Schuldnerbegünstigung § 283d StGB	2	0	0	0	0	0	0	0
600000	Sonstige Straftatbestände (StGB)	16101	540	1	2	2	2	0	2
610000	Erpressung § 253 StGB	149	12	0	0	0	0	0	0
611000	Erpressung auf sexueller Grundlage	1	0	0	0	0	0	0	0
620000	Widerstand gegen die Staatsgewalt und Straftaten gegen die öffentliche Ordnung §§ 111, 113, 114, 120, 121, 123-127, 129, 130-134, 136, 138, 140, 145, 145a, 145c, 145d StGB	3589	151	1	0	0	0	0	0
621000	Widerstand gegen die Staatsgewalt §§ 111, 113, 114, 120, 121 StGB	679	37	0	0	0	0	0	0
621020	Widerstand gegen Vollstreckungsbeamte	664	37	0	0	0	0	0	0
622000	Hausfriedensbruch §§ 123, 124 StGB	1980	83	1	0	0	0	0	0
622100	Hausfriedensbruch § 123 StGB	1980	83	1	0	0	0	0	0
623000	Landfriedensbruch §§ 125, 125a StGB	61	0	0	0	0	0	0	0
624000	Vortäuschen einer Straftat § 145d StGB	411	13	0	0	0	0	0	0
624100	Vortäuschen eines Raubes	23	2	0	0	0	0	0	0
624200	Vortäuschen eines Diebstahls	34	2	0	0	0	0	0	0
626000	Gewaltdarstellung § 131 StGB	1	0	0	0	0	0	0	0
627000	Volksverhetzung § 130 StGB	81	1	0	0	0	0	0	0
630000	Begünstigung, Strafvereitelung (ohne Strafvereitelung im Amt), Hehlerei und Geldwäsche §§ 257, 258, 259-261 StGB	640	63	0	0	0	0	0	0
631000	Hehlerei von Kfz §§ 259-260a StGB	23	6	0	0	0	0	0	0
632000	Sonstige Hehlerei §§ 259-260a StGB	340	30	0	0	0	0	0	0

Schlüssel der Tat	Straftat	Täter insgesamt pro Delikt	Nicht-deutsche Täter pro Delikt	450 Kirgisistan	272 Sierra Leone	351 Kuba	445 Jordanien	127 Estland	248 Libysch-Arabische Dschamahirija
551000	Geld- und Wertzeichenfälschung einschl. Vorbereitungshandlungen §§ 146 außer Abs. 1 Nr. 3, 148, 149 StGB	11	3	0	0	0	0	0	0
552000	Inverkehrbringen von Falschgeld §§ 146 Abs. 1 Nr. 3, 147 StGB	47	8	0	0	0	0	0	0
553000	Fälschung von Zahlungskarten mit oder ohne Garantiefunktion, Schecks und Wechseln gemäß §§ 152a, 152b StGB	7	4	0	0	0	0	0	0
553100	Gebrauch falscher Zahlungskarten mit oder ohne Garantiefunktion, Schecks und Wechsel gemäß §§ 152a, 152b StGB	2	0	0	0	0	0	0	0
553200	Nachmachen, Verfälschen, Verschaffen, Feilhalten oder Überlassen falscher Zahlungskarten mit oder ohne Garantiefunktion, Schecks und Wechsel gemäß §§ 152a, 152b StGB	5	4	0	0	0	0	0	0
560000	Insolvenzstraftaten §§ 283, 283a-d StGB	102	8	0	0	0	0	0	0
561000	Bankrott § 283 StGB	86	8	0	0	0	0	0	0
563000	Verletzung der Buchführungspflicht § 283b StGB	19	0	0	0	0	0	0	0
564000	Gläubigerbegünstigung § 283c StGB	4	0	0	0	0	0	0	0
565000	Schuldnerbegünstigung § 283d StGB	2	0	0	0	0	0	0	0
600000	Sonstige Straftatbestände (StGB)	16101	540	5	0	4	1	5	2
610000	Erpressung § 253 StGB	149	12	0	0	0	0	0	0
611000	Erpressung auf sexueller Grundlage	1	0	0	0	0	0	0	0
620000	Widerstand gegen die Staatsgewalt und Straftaten gegen die öffentliche Ordnung §§ 111, 113, 114, 120, 121, 123-127, 129, 130-134, 136, 138, 140, 145, 145a, 145c, 145d StGB	3589	151	1	0	1	1	2	1
621000	Widerstand gegen die Staatsgewalt §§ 111, 113, 114, 120, 121 StGB	679	37	1	0	0	0	1	0
621020	Widerstand gegen Vollstreckungsbeamte	664	37	1	0	0	0	1	0
622000	Hausfriedensbruch §§ 123, 124 StGB	1980	83	0	0	1	1	1	1
622100	Hausfriedensbruch § 123 StGB	1980	83	0	0	1	1	1	1
623000	Landfriedensbruch §§ 125, 125a StGB	61	0	0	0	0	0	0	0
624000	Vortäuschen einer Straftat § 145d StGB	411	13	0	0	0	0	0	0
624100	Vortäuschen eines Raubes	23	2	0	0	0	0	0	0
624200	Vortäuschen eines Diebstahls	34	2	0	0	0	0	0	0
626000	Gewaltdarstellung § 131 StGB	1	0	0	0	0	0	0	0
627000	Volksverhetzung § 130 StGB	81	1	0	0	0	0	0	0
630000	Begünstigung, Strafvereitelung (ohne Strafvereitelung im Amt), Hehlerei und Geldwäsche §§ 257, 258, 259-261 StGB	640	63	0	0	0	0	0	0
631000	Hehlerei von Kfz §§ 259-260a StGB	23	6	0	0	0	0	0	0
632000	Sonstige Hehlerei §§ 259-260a StGB	340	30	0	0	0	0	0	0

Schlüssel der Tat	Straftat	Täter insgesamt pro Delikt	Nicht-deutsche Täter pro Delikt	254 Mosambik	135 Irland	997 staatenlos	131 Slowenien	229 Benin	258 Burkina Faso
551000	Geld- und Wertzeichenfälschung einschl. Vorbereitungshandlungen §§ 146 außer Abs. 1 Nr. 3, 148, 149 StGB	11	3	0	0	0	0	0	0
552000	Inverkehrbringen von Falschgeld §§ 146 Abs. 1 Nr. 3, 147 StGB	47	8	0	0	0	0	0	0
553000	Fälschung von Zahlungskarten mit oder ohne Garantiefunktion, Schecks und Wechseln gemäß §§ 152a, 152b StGB	7	4	0	0	0	0	0	0
553100	Gebrauch falscher Zahlungskarten mit oder ohne Garantiefunktion, Schecks und Wechsel gemäß §§ 152a, 152b StGB	2	0	0	0	0	0	0	0
553200	Nachmachen, Verfälschen, Verschaffen, Feilhalten oder Überlassen falscher Zahlungskarten mit oder ohne Garantiefunktion, Schecks und Wechsel gemäß §§ 152a, 152b StGB	5	4	0	0	0	0	0	0
560000	Insolvenzstraftaten §§ 283, 283a-d StGB	102	8	0	0	0	0	0	0
561000	Bankrott § 283 StGB	86	8	0	0	0	0	0	0
563000	Verletzung der Buchführungspflicht § 283b StGB	19	0	0	0	0	0	0	0
564000	Gläubigerbegünstigung § 283c StGB	4	0	0	0	0	0	0	0
565000	Schuldnerbegünstigung § 283d StGB	2	0	0	0	0	0	0	0
600000	Sonstige Straftatbestände (StGB)	16101	540	3	1	1	2	1	0
610000	Erpressung § 253 StGB	149	12	0	0	0	0	0	0
611000	Erpressung auf sexueller Grundlage	1	0	0	0	0	0	0	0
620000	Widerstand gegen die Staatsgewalt und Straftaten gegen die öffentliche Ordnung §§ 111, 113, 114, 120, 121, 123-127, 129, 130-134, 136, 138, 140, 145, 145a, 145c, 145d StGB	3589	151	2	0	1	1	0	0
621000	Widerstand gegen die Staatsgewalt §§ 111, 113, 114, 120, 121 StGB	679	37	0	0	0	1	0	0
621020	Widerstand gegen Vollstreckungsbeamte	664	37	0	0	0	1	0	0
622000	Hausfriedensbruch §§ 123, 124 StGB	1980	83	2	0	0	0	0	0
622100	Hausfriedensbruch § 123 StGB	1980	83	2	0	0	0	0	0
623000	Landfriedensbruch §§ 125, 125a StGB	61	0	0	0	0	0	0	0
624000	Vortäuschen einer Straftat § 145d StGB	411	13	0	0	0	0	0	0
624100	Vortäuschen eines Raubes	23	2	0	0	0	0	0	0
624200	Vortäuschen eines Diebstahls	34	2	0	0	0	0	0	0
626000	Gewaltdarstellung § 131 StGB	1	0	0	0	0	0	0	0
627000	Volksverhetzung § 130 StGB	81	1	0	0	0	0	0	0
630000	Begünstigung, Strafvereitelung (ohne Strafvereitelung im Amt), Hehlerei und Geldwäsche §§ 257, 258, 259-261 StGB	640	63	0	0	0	0	0	0
631000	Hehlerei von Kfz §§ 259-260a StGB	23	6	0	0	0	0	0	0
632000	Sonstige Hehlerei §§ 259-260a StGB	340	30	0	0	0	0	0	0

Schlüssel der Tat	Straftat	Täter insgesamt pro Delikt	Nicht-deutsche Täter pro Delikt	262 Kamerun	441 Israel	469 Vereinigte Arabische Emirate	255 Niger	457 Mongolei	126 Dänemark
551000	Geld- und Wertzeichenfälschung einschl. Vorbereitungshandlungen §§ 146 außer Abs. 1 Nr. 3, 148, 149 StGB	11	3	0	0	0	0	0	0
552000	Inverkehrbringen von Falschgeld §§ 146 Abs. 1 Nr. 3, 147 StGB	47	8	0	0	0	0	0	0
553000	Fälschung von Zahlungskarten mit oder ohne Garantiefunktion, Schecks und Wechseln gemäß §§ 152a, 152b StGB	7	4	0	0	0	0	0	0
553100	Gebrauch falscher Zahlungskarten mit oder ohne Garantiefunktion, Schecks und Wechsel gemäß §§ 152a, 152b StGB	2	0	0	0	0	0	0	0
553200	Nachmachen, Verfälschen, Verschaffen, Feilhalten oder Überlassen falscher Zahlungskarten mit oder ohne Garantiefunktion, Schecks und Wechsel gemäß §§ 152a, 152b StGB	5	4	0	0	0	0	0	0
560000	Insolvenzstraftaten §§ 283, 283a-d StGB	102	8	0	0	0	0	0	0
561000	Bankrott § 283 StGB	86	8	0	0	0	0	0	0
563000	Verletzung der Buchführungspflicht § 283b StGB	19	0	0	0	0	0	0	0
564000	Gläubigerbegünstigung § 283c StGB	4	0	0	0	0	0	0	0
565000	Schuldnerbegünstigung § 283d StGB	2	0	0	0	0	0	0	0
600000	Sonstige Straftatbestände (StGB)	16101	540	1	1	3	0	1	0
610000	Erpressung § 253 StGB	149	12	0	0	0	0	0	0
611000	Erpressung auf sexueller Grundlage	1	0	0	0	0	0	0	0
620000	Widerstand gegen die Staatsgewalt und Straftaten gegen die öffentliche Ordnung §§ 111, 113, 114, 120, 121, 123-127, 129, 130-134, 136, 138, 140, 145, 145a, 145c, 145d StGB	3589	151	1	0	0	0	1	0
621000	Widerstand gegen die Staatsgewalt §§ 111, 113, 114, 120, 121 StGB	679	37	1	0	0	0	0	0
621020	Widerstand gegen Vollstreckungsbeamte	664	37	1	0	0	0	0	0
622000	Hausfriedensbruch §§ 123, 124 StGB	1980	83	0	0	0	0	1	0
622100	Hausfriedensbruch § 123 StGB	1980	83	0	0	0	0	1	0
623000	Landfriedensbruch §§ 125, 125a StGB	61	0	0	0	0	0	0	0
624000	Vortäuschen einer Straftat § 145d StGB	411	13	0	0	0	0	0	0
624100	Vortäuschen eines Raubes	23	2	0	0	0	0	0	0
624200	Vortäuschen eines Diebstahls	34	2	0	0	0	0	0	0
626000	Gewaltdarstellung § 131 StGB	1	0	0	0	0	0	0	0
627000	Volksverhetzung § 130 StGB	81	1	0	0	0	0	0	0
630000	Begünstigung, Strafvereitelung (ohne Strafvereitelung im Amt), Hehlerei und Geldwäsche §§ 257, 258, 259-261 StGB	640	63	0	1	0	0	0	0
631000	Hehlerei von Kfz §§ 259-260a StGB	23	6	0	0	0	0	0	0
632000	Sonstige Hehlerei §§ 259-260a StGB	340	30	0	1	0	0	0	0

Schlüssel der Tat	Straftat	Täter insgesamt pro Delikt	Nicht-deutsche Täter pro Delikt	149 Norwegen	243 Kenia	353 Mexiko	434 Korea (Demokratische Volksrepublik)	470 Tadschikistan	477 Usbekistan
551000	Geld- und Wertzeichenfälschung einschl. Vorbereitungshandlungen §§ 146 außer Abs. 1 Nr. 3, 148, 149 StGB	11	3	0	0	0	0	0	0
552000	Inverkehrbringen von Falschgeld §§ 146 Abs. 1 Nr. 3, 147 StGB	47	8	1	0	0	0	0	0
553000	Fälschung von Zahlungskarten mit oder ohne Garantiefunktion, Schecks und Wechseln gemäß §§ 152a, 152b StGB	7	4	0	0	0	0	0	0
553100	Gebrauch falscher Zahlungskarten mit oder ohne Garantiefunktion, Schecks und Wechsel gemäß §§ 152a, 152b StGB	2	0	0	0	0	0	0	0
553200	Nachmachen, Verfälschen, Verschaffen, Feilhalten oder Überlassen falscher Zahlungskarten mit oder ohne Garantiefunktion, Schecks und Wechsel gemäß §§ 152a, 152b StGB	5	4	0	0	0	0	0	0
560000	Insolvenzstraftaten §§ 283, 283a-d StGB	102	8	0	0	0	0	0	0
561000	Bankrott § 283 StGB	86	8	0	0	0	0	0	0
563000	Verletzung der Buchführungspflicht § 283b StGB	19	0	0	0	0	0	0	0
564000	Gläubigerbegünstigung § 283c StGB	4	0	0	0	0	0	0	0
565000	Schuldnerbegünstigung § 283d StGB	2	0	0	0	0	0	0	0
600000	Sonstige Straftatbestände (StGB)	16101	540	0	0	1	1	1	1
610000	Erpressung § 253 StGB	149	12	0	0	0	0	0	0
611000	Erpressung auf sexueller Grundlage	1	0	0	0	0	0	0	0
620000	Widerstand gegen die Staatsgewalt und Straftaten gegen die öffentliche Ordnung §§ 111, 113, 114, 120, 121, 123-127, 129, 130-134, 136, 138, 140, 145, 145a, 145c, 145d StGB	3589	151	0	0	0	0	0	0
621000	Widerstand gegen die Staatsgewalt §§ 111, 113, 114, 120, 121 StGB	679	37	0	0	0	0	0	0
621020	Widerstand gegen Vollstreckungsbeamte	664	37	0	0	0	0	0	0
622000	Hausfriedensbruch §§ 123, 124 StGB	1980	83	0	0	0	0	0	0
622100	Hausfriedensbruch § 123 StGB	1980	83	0	0	0	0	0	0
623000	Landfriedensbruch §§ 125, 125a StGB	61	0	0	0	0	0	0	0
624000	Vortäuschen einer Straftat § 145d StGB	411	13	0	0	0	0	0	0
624100	Vortäuschen eines Raubes	23	2	0	0	0	0	0	0
624200	Vortäuschen eines Diebstahls	34	2	0	0	0	0	0	0
626000	Gewaltdarstellung § 131 StGB	1	0	0	0	0	0	0	0
627000	Volksverhetzung § 130 StGB	81	1	0	0	0	0	0	0
630000	Begünstigung, Strafvereitelung (ohne Strafvereitelung im Amt), Hehlerei und Geldwäsche §§ 257, 258, 259-261 StGB	640	63	0	0	0	0	1	0
631000	Hehlerei von Kfz §§ 259-260a StGB	23	6	0	0	0	0	0	0
632000	Sonstige Hehlerei §§ 259-260a StGB	340	30	0	0	0	0	1	0

Schlüssel der Tat	Straftat	Täter insgesamt pro Delikt	Nicht-deutsche Täter pro Delikt	999 ohne Angabe	136 Island	140 Montenegro	143 Luxemburg	162 Tschechoslowakei (f. Nachtragsmeldung)	223 Angola
551000	Geld- und Wertzeichenfälschung einschl. Vorbereitungshandlungen §§ 146 außer Abs. 1 Nr. 3, 148, 149 StGB	11	3	0	0	0	0	0	0
552000	Inverkehrbringen von Falschgeld §§ 146 Abs. 1 Nr. 3, 147 StGB	47	8	0	0	0	0	0	0
553000	Fälschung von Zahlungskarten mit oder ohne Garantiefunktion, Schecks und Wechseln gemäß §§ 152a, 152b StGB	7	4	0	0	0	0	0	0
553100	Gebrauch falscher Zahlungskarten mit oder ohne Garantiefunktion, Schecks und Wechsel gemäß §§ 152a, 152b StGB	2	0	0	0	0	0	0	0
553200	Nachmachen, Verfälschen, Verschaffen, Feilhalten oder Überlassen falscher Zahlungskarten mit oder ohne Garantiefunktion, Schecks und Wechsel gemäß §§ 152a, 152b StGB	5	4	0	0	0	0	0	0
560000	Insolvenzstraftaten §§ 283, 283a-d StGB	102	8	0	0	0	0	0	0
561000	Bankrott § 283 StGB	86	8	0	0	0	0	0	0
563000	Verletzung der Buchführungspflicht § 283b StGB	19	0	0	0	0	0	0	0
564000	Gläubigerbegünstigung § 283c StGB	4	0	0	0	0	0	0	0
565000	Schuldnerbegünstigung § 283d StGB	2	0	0	0	0	0	0	0
600000	Sonstige Straftatbestände (StGB)	16101	540	0	2	0	0	0	1
610000	Erpressung § 253 StGB	149	12	0	0	0	0	0	0
611000	Erpressung auf sexueller Grundlage	1	0	0	0	0	0	0	0
620000	Widerstand gegen die Staatsgewalt und Straftaten gegen die öffentliche Ordnung §§ 111, 113, 114, 120, 121, 123-127, 129, 130-134, 136, 138, 140, 145, 145a, 145c, 145d StGB	3589	151	0	0	0	0	0	0
621000	Widerstand gegen die Staatsgewalt §§ 111, 113, 114, 120, 121 StGB	679	37	0	0	0	0	0	0
621020	Widerstand gegen Vollstreckungsbeamte	664	37	0	0	0	0	0	0
622000	Hausfriedensbruch §§ 123, 124 StGB	1980	83	0	0	0	0	0	0
622100	Hausfriedensbruch § 123 StGB	1980	83	0	0	0	0	0	0
623000	Landfriedensbruch §§ 125, 125a StGB	61	0	0	0	0	0	0	0
624000	Vortäuschen einer Straftat § 145d StGB	411	13	0	0	0	0	0	0
624100	Vortäuschen eines Raubes	23	2	0	0	0	0	0	0
624200	Vortäuschen eines Diebstahls	34	2	0	0	0	0	0	0
626000	Gewaltdarstellung § 131 StGB	1	0	0	0	0	0	0	0
627000	Volksverhetzung § 130 StGB	81	1	0	0	0	0	0	0
630000	Begünstigung, Strafvereitelung (ohne Strafvereitelung im Amt), Hehlerei und Geldwäsche §§ 257, 258, 259-261 StGB	640	63	0	0	0	0	0	0
631000	Hehlerei von Kfz §§ 259-260a StGB	23	6	0	0	0	0	0	0
632000	Sonstige Hehlerei §§ 259-260a StGB	340	30	0	0	0	0	0	0

Schlüssel der Tat	Straftat	Täter insgesamt pro Delikt	Nicht-deutsche Täter pro Delikt	247 Liberia	323 Argentinien	335 Dominikanische Republik	348 Kanada	367 Venezuela	467 Korea (Republik)
551000	Geld- und Wertzeichenfälschung einschl. Vorbereitungshandlungen §§ 146 außer Abs. 1 Nr. 3, 148, 149 StGB	11	3	0	0	0	0	0	0
552000	Inverkehrbringen von Falschgeld §§ 146 Abs. 1 Nr. 3, 147 StGB	47	8	0	0	0	0	0	0
553000	Fälschung von Zahlungskarten mit oder ohne Garantiefunktion, Schecks und Wechseln gemäß §§ 152a, 152b StGB	7	4	0	0	0	0	0	0
553100	Gebrauch falscher Zahlungskarten mit oder ohne Garantiefunktion, Schecks und Wechsel gemäß §§ 152a, 152b StGB	2	0	0	0	0	0	0	0
553200	Nachmachen, Verfälschen, Verschaffen, Feilhalten oder Überlassen falscher Zahlungskarten mit oder ohne Garantiefunktion, Schecks und Wechsel gemäß §§ 152a, 152b StGB	5	4	0	0	0	0	0	0
560000	Insolvenzstraftaten §§ 283, 283a-d StGB	102	8	0	0	0	0	0	0
561000	Bankrott § 283 StGB	86	8	0	0	0	0	0	0
563000	Verletzung der Buchführungspflicht § 283b StGB	19	0	0	0	0	0	0	0
564000	Gläubigerbegünstigung § 283c StGB	4	0	0	0	0	0	0	0
565000	Schuldnerbegünstigung § 283d StGB	2	0	0	0	0	0	0	0
600000	Sonstige Straftatbestände (StGB)	16101	540	1	2	0	1	0	0
610000	Erpressung § 253 StGB	149	12	0	0	0	0	0	0
611000	Erpressung auf sexueller Grundlage	1	0	0	0	0	0	0	0
620000	Widerstand gegen die Staatsgewalt und Straftaten gegen die öffentliche Ordnung §§ 111, 113, 114, 120, 121, 123-127, 129, 130-134, 136, 138, 140, 145, 145a, 145c, 145d StGB	3589	151	0	1	0	0	0	0
621000	Widerstand gegen die Staatsgewalt §§ 111, 113, 114, 120, 121 StGB	679	37	0	0	0	0	0	0
621020	Widerstand gegen Vollstreckungsbeamte	664	37	0	0	0	0	0	0
622000	Hausfriedensbruch §§ 123, 124 StGB	1980	83	0	0	0	0	0	0
622100	Hausfriedensbruch § 123 StGB	1980	83	0	0	0	0	0	0
623000	Landfriedensbruch §§ 125, 125a StGB	61	0	0	0	0	0	0	0
624000	Vortäuschen einer Straftat § 145d StGB	411	13	0	0	0	0	0	0
624100	Vortäuschen eines Raubes	23	2	0	0	0	0	0	0
624200	Vortäuschen eines Diebstahls	34	2	0	0	0	0	0	0
626000	Gewaltdarstellung § 131 StGB	1	0	0	0	0	0	0	0
627000	Volksverhetzung § 130 StGB	81	1	0	0	0	0	0	0
630000	Begünstigung, Strafvereitelung (ohne Strafvereitelung im Amt), Hehlerei und Geldwäsche §§ 257, 258, 259-261 StGB	640	63	0	0	0	0	0	0
631000	Hehlerei von Kfz §§ 259-260a StGB	23	6	0	0	0	0	0	0
632000	Sonstige Hehlerei §§ 259-260a StGB	340	30	0	0	0	0	0	0



Schlüssel der Tat	Straftat	Täter insgesamt pro Delikt	Nicht-deutsche Täter pro Delikt	128 Finnland	157 Schweden	231 Cote d'Ivoire (Elfenbeinküste)	237 Gambia	245 Kongo	261 Guinea
551000	Geld- und Wertzeichenfälschung einschl. Vorbereitungshandlungen §§ 146 außer Abs. 1 Nr. 3, 148, 149 StGB	11	3	0	0	0	0	0	0
552000	Inverkehrbringen von Falschgeld §§ 146 Abs. 1 Nr. 3, 147 StGB	47	8	0	0	0	0	0	0
553000	Fälschung von Zahlungskarten mit oder ohne Garantiefunktion, Schecks und Wechseln gemäß §§ 152a, 152b StGB	7	4	0	0	0	0	0	0
553100	Gebrauch falscher Zahlungskarten mit oder ohne Garantiefunktion, Schecks und Wechsel gemäß §§ 152a, 152b StGB	2	0	0	0	0	0	0	0
553200	Nachmachen, Verfälschen, Verschaffen, Feilhalten oder Überlassen falscher Zahlungskarten mit oder ohne Garantiefunktion, Schecks und Wechsel gemäß §§ 152a, 152b StGB	5	4	0	0	0	0	0	0
560000	Insolvenzstraftaten §§ 283, 283a-d StGB	102	8	0	0	0	0	0	0
561000	Bankrott § 283 StGB	86	8	0	0	0	0	0	0
563000	Verletzung der Buchführungspflicht § 283b StGB	19	0	0	0	0	0	0	0
564000	Gläubigerbegünstigung § 283c StGB	4	0	0	0	0	0	0	0
565000	Schuldnerbegünstigung § 283d StGB	2	0	0	0	0	0	0	0
600000	Sonstige Straftatbestände (StGB)	16101	540	1	0	0	0	1	0
610000	Erpressung § 253 StGB	149	12	0	0	0	0	0	0
611000	Erpressung auf sexueller Grundlage	1	0	0	0	0	0	0	0
620000	Widerstand gegen die Staatsgewalt und Straftaten gegen die öffentliche Ordnung §§ 111, 113, 114, 120, 121, 123-127, 129, 130-134, 136, 138, 140, 145, 145a, 145c, 145d StGB	3589	151	0	0	0	0	1	0
621000	Widerstand gegen die Staatsgewalt §§ 111, 113, 114, 120, 121 StGB	679	37	0	0	0	0	0	0
621020	Widerstand gegen Vollstreckungsbeamte	664	37	0	0	0	0	0	0
622000	Hausfriedensbruch §§ 123, 124 StGB	1980	83	0	0	0	0	0	0
622100	Hausfriedensbruch § 123 StGB	1980	83	0	0	0	0	0	0
623000	Landfriedensbruch §§ 125, 125a StGB	61	0	0	0	0	0	0	0
624000	Vortäuschen einer Straftat § 145d StGB	411	13	0	0	0	0	0	0
624100	Vortäuschen eines Raubes	23	2	0	0	0	0	0	0
624200	Vortäuschen eines Diebstahls	34	2	0	0	0	0	0	0
626000	Gewaltdarstellung § 131 StGB	1	0	0	0	0	0	0	0
627000	Volksverhetzung § 130 StGB	81	1	0	0	0	0	0	0
630000	Begünstigung, Strafvereitelung (ohne Strafvereitelung im Amt), Hehlerei und Geldwäsche §§ 257, 258, 259-261 StGB	640	63	0	0	0	0	0	0
631000	Hehlerei von Kfz §§ 259-260a StGB	23	6	0	0	0	0	0	0
632000	Sonstige Hehlerei §§ 259-260a StGB	340	30	0	0	0	0	0	0

Schlüssel der Tat	Straftat	Täter insgesamt pro Delikt	Nicht-deutsche Täter pro Delikt	276 Sudan	333 Dominica	334 Costa Rica	336 Ecuador	361 Peru	421 Jemen
551000	Geld- und Wertzeichenfälschung einschl. Vorbereitungshandlungen §§ 146 außer Abs. 1 Nr. 3, 148, 149 StGB	11	3	0	0	0	0	0	0
552000	Inverkehrbringen von Falschgeld §§ 146 Abs. 1 Nr. 3, 147 StGB	47	8	0	0	0	0	0	0
553000	Fälschung von Zahlungskarten mit oder ohne Garantiefunktion, Schecks und Wechseln gemäß §§ 152a, 152b StGB	7	4	0	0	0	0	0	0
553100	Gebrauch falscher Zahlungskarten mit oder ohne Garantiefunktion, Schecks und Wechsel gemäß §§ 152a, 152b StGB	2	0	0	0	0	0	0	0
553200	Nachmachen, Verfälschen, Verschaffen, Feilhalten oder Überlassen falscher Zahlungskarten mit oder ohne Garantiefunktion, Schecks und Wechsel gemäß §§ 152a, 152b StGB	5	4	0	0	0	0	0	0
560000	Insolvenzstraftaten §§ 283, 283a-d StGB	102	8	0	0	0	0	0	0
561000	Bankrott § 283 StGB	86	8	0	0	0	0	0	0
563000	Verletzung der Buchführungspflicht § 283b StGB	19	0	0	0	0	0	0	0
564000	Gläubigerbegünstigung § 283c StGB	4	0	0	0	0	0	0	0
565000	Schuldnerbegünstigung § 283d StGB	2	0	0	0	0	0	0	0
600000	Sonstige Straftatbestände (StGB)	16101	540	1	0	0	1	0	0
610000	Erpressung § 253 StGB	149	12	0	0	0	0	0	0
611000	Erpressung auf sexueller Grundlage	1	0	0	0	0	0	0	0
620000	Widerstand gegen die Staatsgewalt und Straftaten gegen die öffentliche Ordnung §§ 111, 113, 114, 120, 121, 123-127, 129, 130-134, 136, 138, 140, 145, 145a, 145c, 145d StGB	3589	151	1	0	0	1	0	0
621000	Widerstand gegen die Staatsgewalt §§ 111, 113, 114, 120, 121 StGB	679	37	0	0	0	0	0	0
621020	Widerstand gegen Vollstreckungsbeamte	664	37	0	0	0	0	0	0
622000	Hausfriedensbruch §§ 123, 124 StGB	1980	83	0	0	0	0	0	0
622100	Hausfriedensbruch § 123 StGB	1980	83	0	0	0	0	0	0
623000	Landfriedensbruch §§ 125, 125a StGB	61	0	0	0	0	0	0	0
624000	Vortäuschen einer Straftat § 145d StGB	411	13	0	0	0	0	0	0
624100	Vortäuschen eines Raubes	23	2	0	0	0	0	0	0
624200	Vortäuschen eines Diebstahls	34	2	0	0	0	0	0	0
626000	Gewaltdarstellung § 131 StGB	1	0	0	0	0	0	0	0
627000	Volksverhetzung § 130 StGB	81	1	0	0	0	0	0	0
630000	Begünstigung, Strafvereitelung (ohne Strafvereitelung im Amt), Hehlerei und Geldwäsche §§ 257, 258, 259-261 StGB	640	63	0	0	0	0	0	0
631000	Hehlerei von Kfz §§ 259-260a StGB	23	6	0	0	0	0	0	0
632000	Sonstige Hehlerei §§ 259-260a StGB	340	30	0	0	0	0	0	0

Schlüssel der Tat	Straftat	Täter insgesamt pro Delikt	Nicht-deutsche Täter pro Delikt	437 Indonesien	448 Kuwait	471 Turkmenistan	141 Liechtenstein	147 Monaco	159 Sowjetunion (f. Nachtragsmeld.)
551000	Geld- und Wertzeichenfälschung einschl. Vorbereitungshandlungen §§ 146 außer Abs. 1 Nr. 3, 148, 149 StGB	11	3	0	0	0	0	0	0
552000	Inverkehrbringen von Falschgeld §§ 146 Abs. 1 Nr. 3, 147 StGB	47	8	0	0	0	0	0	0
553000	Fälschung von Zahlungskarten mit oder ohne Garantiefunktion, Schecks und Wechseln gemäß §§ 152a, 152b StGB	7	4	0	0	0	0	0	0
553100	Gebrauch falscher Zahlungskarten mit oder ohne Garantiefunktion, Schecks und Wechsel gemäß §§ 152a, 152b StGB	2	0	0	0	0	0	0	0
553200	Nachmachen, Verfälschen, Verschaffen, Feilhalten oder Überlassen falscher Zahlungskarten mit oder ohne Garantiefunktion, Schecks und Wechsel gemäß §§ 152a, 152b StGB	5	4	0	0	0	0	0	0
560000	Insolvenzstraftaten §§ 283, 283a-d StGB	102	8	0	0	0	0	0	0
561000	Bankrott § 283 StGB	86	8	0	0	0	0	0	0
563000	Verletzung der Buchführungspflicht § 283b StGB	19	0	0	0	0	0	0	0
564000	Gläubigerbegünstigung § 283c StGB	4	0	0	0	0	0	0	0
565000	Schuldnerbegünstigung § 283d StGB	2	0	0	0	0	0	0	0
600000	Sonstige Straftatbestände (StGB)	16101	540	0	1	0	0	0	0
610000	Erpressung § 253 StGB	149	12	0	0	0	0	0	0
611000	Erpressung auf sexueller Grundlage	1	0	0	0	0	0	0	0
620000	Widerstand gegen die Staatsgewalt und Straftaten gegen die öffentliche Ordnung §§ 111, 113, 114, 120, 121, 123-127, 129, 130-134, 136, 138, 140, 145, 145a, 145c, 145d StGB	3589	151	0	1	0	0	0	0
621000	Widerstand gegen die Staatsgewalt §§ 111, 113, 114, 120, 121 StGB	679	37	0	0	0	0	0	0
621020	Widerstand gegen Vollstreckungsbeamte	664	37	0	0	0	0	0	0
622000	Hausfriedensbruch §§ 123, 124 StGB	1980	83	0	1	0	0	0	0
622100	Hausfriedensbruch § 123 StGB	1980	83	0	1	0	0	0	0
623000	Landfriedensbruch §§ 125, 125a StGB	61	0	0	0	0	0	0	0
624000	Vortäuschen einer Straftat § 145d StGB	411	13	0	0	0	0	0	0
624100	Vortäuschen eines Raubes	23	2	0	0	0	0	0	0
624200	Vortäuschen eines Diebstahls	34	2	0	0	0	0	0	0
626000	Gewaltdarstellung § 131 StGB	1	0	0	0	0	0	0	0
627000	Volksverhetzung § 130 StGB	81	1	0	0	0	0	0	0
630000	Begünstigung, Strafvereitelung (ohne Strafvereitelung im Amt), Hehlerei und Geldwäsche §§ 257, 258, 259-261 StGB	640	63	0	0	0	0	0	0
631000	Hehlerei von Kfz §§ 259-260a StGB	23	6	0	0	0	0	0	0
632000	Sonstige Hehlerei §§ 259-260a StGB	340	30	0	0	0	0	0	0

Schlüssel der Tat	Straftat	Täter insgesamt pro Delikt	Nicht-deutsche Täter pro Delikt	224 Eritrea	238 Ghana	244 Komoren	256 Malawi	259 Guinea-Bissau	263 Südafrika
551000	Geld- und Wertzeichenfälschung einschl. Vorbereitungshandlungen §§ 146 außer Abs. 1 Nr. 3, 148, 149 StGB	11	3	0	0	0	0	0	0
552000	Inverkehrbringen von Falschgeld §§ 146 Abs. 1 Nr. 3, 147 StGB	47	8	0	0	0	0	0	0
553000	Fälschung von Zahlungskarten mit oder ohne Garantiefunktion, Schecks und Wechseln gemäß §§ 152a, 152b StGB	7	4	0	0	0	0	0	0
553100	Gebrauch falscher Zahlungskarten mit oder ohne Garantiefunktion, Schecks und Wechsel gemäß §§ 152a, 152b StGB	2	0	0	0	0	0	0	0
553200	Nachmachen, Verfälschen, Verschaffen, Feilhalten oder Überlassen falscher Zahlungskarten mit oder ohne Garantiefunktion, Schecks und Wechsel gemäß §§ 152a, 152b StGB	5	4	0	0	0	0	0	0
560000	Insolvenzstraftaten §§ 283, 283a-d StGB	102	8	0	0	0	0	0	0
561000	Bankrott § 283 StGB	86	8	0	0	0	0	0	0
563000	Verletzung der Buchführungspflicht § 283b StGB	19	0	0	0	0	0	0	0
564000	Gläubigerbegünstigung § 283c StGB	4	0	0	0	0	0	0	0
565000	Schuldnerbegünstigung § 283d StGB	2	0	0	0	0	0	0	0
600000	Sonstige Straftatbestände (StGB)	16101	540	0	0	0	0	0	0
610000	Erpressung § 253 StGB	149	12	0	0	0	0	0	0
611000	Erpressung auf sexueller Grundlage	1	0	0	0	0	0	0	0
620000	Widerstand gegen die Staatsgewalt und Straftaten gegen die öffentliche Ordnung §§ 111, 113, 114, 120, 121, 123-127, 129, 130-134, 136, 138, 140, 145, 145a, 145c, 145d StGB	3589	151	0	0	0	0	0	0
621000	Widerstand gegen die Staatsgewalt §§ 111, 113, 114, 120, 121 StGB	679	37	0	0	0	0	0	0
621020	Widerstand gegen Vollstreckungsbeamte	664	37	0	0	0	0	0	0
622000	Hausfriedensbruch §§ 123, 124 StGB	1980	83	0	0	0	0	0	0
622100	Hausfriedensbruch § 123 StGB	1980	83	0	0	0	0	0	0
623000	Landfriedensbruch §§ 125, 125a StGB	61	0	0	0	0	0	0	0
624000	Vortäuschen einer Straftat § 145d StGB	411	13	0	0	0	0	0	0
624100	Vortäuschen eines Raubes	23	2	0	0	0	0	0	0
624200	Vortäuschen eines Diebstahls	34	2	0	0	0	0	0	0
626000	Gewaltdarstellung § 131 StGB	1	0	0	0	0	0	0	0
627000	Volksverhetzung § 130 StGB	81	1	0	0	0	0	0	0
630000	Begünstigung, Strafvereitelung (ohne Strafvereitelung im Amt), Hehlerei und Geldwäsche §§ 257, 258, 259-261 StGB	640	63	0	0	0	0	0	0
631000	Hehlerei von Kfz §§ 259-260a StGB	23	6	0	0	0	0	0	0
632000	Sonstige Hehlerei §§ 259-260a StGB	340	30	0	0	0	0	0	0

Schlüssel der Tat	Straftat	Täter insgesamt pro Delikt	Nicht-deutsche Täter pro Delikt	265 Ruanda	269 Senegal	284 Tschad	291 Burundi	346 Haiti	371 Trinidad und Tobago
551000	Geld- und Wertzeichenfälschung einschl. Vorbereitungshandlungen §§ 146 außer Abs. 1 Nr. 3, 148, 149 StGB	11	3	0	0	0	0	0	0
552000	Inverkehrbringen von Falschgeld §§ 146 Abs. 1 Nr. 3, 147 StGB	47	8	0	0	0	0	0	0
553000	Fälschung von Zahlungskarten mit oder ohne Garantiefunktion, Schecks und Wechseln gemäß §§ 152a, 152b StGB	7	4	0	0	0	0	0	0
553100	Gebrauch falscher Zahlungskarten mit oder ohne Garantiefunktion, Schecks und Wechsel gemäß §§ 152a, 152b StGB	2	0	0	0	0	0	0	0
553200	Nachmachen, Verfälschen, Verschaffen, Feilhalten oder Überlassen falscher Zahlungskarten mit oder ohne Garantiefunktion, Schecks und Wechsel gemäß §§ 152a, 152b StGB	5	4	0	0	0	0	0	0
560000	Insolvenzstraftaten §§ 283, 283a-d StGB	102	8	0	0	0	0	0	0
561000	Bankrott § 283 StGB	86	8	0	0	0	0	0	0
563000	Verletzung der Buchführungspflicht § 283b StGB	19	0	0	0	0	0	0	0
564000	Gläubigerbegünstigung § 283c StGB	4	0	0	0	0	0	0	0
565000	Schuldnerbegünstigung § 283d StGB	2	0	0	0	0	0	0	0
600000	Sonstige Straftatbestände (StGB)	16101	540	0	0	0	0	0	1
610000	Erpressung § 253 StGB	149	12	0	0	0	0	0	0
611000	Erpressung auf sexueller Grundlage	1	0	0	0	0	0	0	0
620000	Widerstand gegen die Staatsgewalt und Straftaten gegen die öffentliche Ordnung §§ 111, 113, 114, 120, 121, 123-127, 129, 130-134, 136, 138, 140, 145, 145a, 145c, 145d StGB	3589	151	0	0	0	0	0	0
621000	Widerstand gegen die Staatsgewalt §§ 111, 113, 114, 120, 121 StGB	679	37	0	0	0	0	0	0
621020	Widerstand gegen Vollstreckungsbeamte	664	37	0	0	0	0	0	0
622000	Hausfriedensbruch §§ 123, 124 StGB	1980	83	0	0	0	0	0	0
622100	Hausfriedensbruch § 123 StGB	1980	83	0	0	0	0	0	0
623000	Landfriedensbruch §§ 125, 125a StGB	61	0	0	0	0	0	0	0
624000	Vortäuschen einer Straftat § 145d StGB	411	13	0	0	0	0	0	0
624100	Vortäuschen eines Raubes	23	2	0	0	0	0	0	0
624200	Vortäuschen eines Diebstahls	34	2	0	0	0	0	0	0
626000	Gewaltdarstellung § 131 StGB	1	0	0	0	0	0	0	0
627000	Volksverhetzung § 130 StGB	81	1	0	0	0	0	0	0
630000	Begünstigung, Strafvereitelung (ohne Strafvereitelung im Amt), Hehlerei und Geldwäsche §§ 257, 258, 259-261 StGB	640	63	0	0	0	0	0	0
631000	Hehlerei von Kfz §§ 259-260a StGB	23	6	0	0	0	0	0	0
632000	Sonstige Hehlerei §§ 259-260a StGB	340	30	0	0	0	0	0	0

Schlüssel der Tat	Straftat	Täter insgesamt pro Delikt	Nicht-deutsche Täter pro Delikt	427 Myanmar	446 Kambodscha	460 Bangladesch	465 Taiwan	474 Singapur	523 Australien
551000	Geld- und Wertzeichenfälschung einschl. Vorbereitungshandlungen §§ 146 außer Abs. 1 Nr. 3, 148, 149 StGB	11	3	0	0	0	0	0	0
552000	Inverkehrbringen von Falschgeld §§ 146 Abs. 1 Nr. 3, 147 StGB	47	8	0	0	0	0	0	0
553000	Fälschung von Zahlungskarten mit oder ohne Garantiefunktion, Schecks und Wechseln gemäß §§ 152a, 152b StGB	7	4	0	0	0	0	0	0
553100	Gebrauch falscher Zahlungskarten mit oder ohne Garantiefunktion, Schecks und Wechsel gemäß §§ 152a, 152b StGB	2	0	0	0	0	0	0	0
553200	Nachmachen, Verfälschen, Verschaffen, Feilhalten oder Überlassen falscher Zahlungskarten mit oder ohne Garantiefunktion, Schecks und Wechsel gemäß §§ 152a, 152b StGB	5	4	0	0	0	0	0	0
560000	Insolvenzstraftaten §§ 283, 283a-d StGB	102	8	0	0	0	0	0	0
561000	Bankrott § 283 StGB	86	8	0	0	0	0	0	0
563000	Verletzung der Buchführungspflicht § 283b StGB	19	0	0	0	0	0	0	0
564000	Gläubigerbegünstigung § 283c StGB	4	0	0	0	0	0	0	0
565000	Schuldnerbegünstigung § 283d StGB	2	0	0	0	0	0	0	0
600000	Sonstige Straftatbestände (StGB)	16101	540	0	0	1	0	0	0
610000	Erpressung § 253 StGB	149	12	0	0	0	0	0	0
611000	Erpressung auf sexueller Grundlage	1	0	0	0	0	0	0	0
620000	Widerstand gegen die Staatsgewalt und Straftaten gegen die öffentliche Ordnung §§ 111, 113, 114, 120, 121, 123-127, 129, 130-134, 136, 138, 140, 145, 145a, 145c, 145d StGB	3589	151	0	0	1	0	0	0
621000	Widerstand gegen die Staatsgewalt §§ 111, 113, 114, 120, 121 StGB	679	37	0	0	0	0	0	0
621020	Widerstand gegen Vollstreckungsbeamte	664	37	0	0	0	0	0	0
622000	Hausfriedensbruch §§ 123, 124 StGB	1980	83	0	0	1	0	0	0
622100	Hausfriedensbruch § 123 StGB	1980	83	0	0	1	0	0	0
623000	Landfriedensbruch §§ 125, 125a StGB	61	0	0	0	0	0	0	0
624000	Vortäuschen einer Straftat § 145d StGB	411	13	0	0	0	0	0	0
624100	Vortäuschen eines Raubes	23	2	0	0	0	0	0	0
624200	Vortäuschen eines Diebstahls	34	2	0	0	0	0	0	0
626000	Gewaltdarstellung § 131 StGB	1	0	0	0	0	0	0	0
627000	Volksverhetzung § 130 StGB	81	1	0	0	0	0	0	0
630000	Begünstigung, Strafvereitelung (ohne Strafvereitelung im Amt), Hehlerei und Geldwäsche §§ 257, 258, 259-261 StGB	640	63	0	0	0	0	0	0
631000	Hehlerei von Kfz §§ 259-260a StGB	23	6	0	0	0	0	0	0
632000	Sonstige Hehlerei §§ 259-260a StGB	340	30	0	0	0	0	0	0

Schlüssel der Tat	Straftat	Täter insgesamt pro Delikt	Nicht-deutsche Täter pro Delikt	541 Tonga	337 El Salvador	242 Kap Verde	332 Chile
551000	Geld- und Wertzeichenfälschung einschl. Vorbereitungshandlungen §§ 146 außer Abs. 1 Nr. 3, 148, 149 StGB	11	3	0	0	0	0
552000	Inverkehrbringen von Falschgeld §§ 146 Abs. 1 Nr. 3, 147 StGB	47	8	0	0	0	0
553000	Fälschung von Zahlungskarten mit oder ohne Garantiefunktion, Schecks und Wechseln gemäß §§ 152a, 152b StGB	7	4	0	0	0	0
553100	Gebrauch falscher Zahlungskarten mit oder ohne Garantiefunktion, Schecks und Wechsel gemäß §§ 152a, 152b StGB	2	0	0	0	0	0
553200	Nachmachen, Verfälschen, Verschaffen, Feilhalten oder Überlassen falscher Zahlungskarten mit oder ohne Garantiefunktion, Schecks und Wechsel gemäß §§ 152a, 152b StGB	5	4	0	0	0	0
560000	Insolvenzstraftaten §§ 283, 283a-d StGB	102	8	0	0	0	0
561000	Bankrott § 283 StGB	86	8	0	0	0	0
563000	Verletzung der Buchführungspflicht § 283b StGB	19	0	0	0	0	0
564000	Gläubigerbegünstigung § 283c StGB	4	0	0	0	0	0
565000	Schuldnerbegünstigung § 283d StGB	2	0	0	0	0	0
600000	Sonstige Straftatbestände (StGB)	16101	540	0	0	0	0
610000	Erpressung § 253 StGB	149	12	0	0	0	0
611000	Erpressung auf sexueller Grundlage	1	0	0	0	0	0
620000	Widerstand gegen die Staatsgewalt und Straftaten gegen die öffentliche Ordnung §§ 111, 113, 114, 120, 121, 123-127, 129, 130-134, 136, 138, 140, 145, 145a, 145c, 145d StGB	3589	151	0	0	1	0
621000	Widerstand gegen die Staatsgewalt §§ 111, 113, 114, 120, 121 StGB	679	37	0	0	0	0
621020	Widerstand gegen Vollstreckungsbeamte	664	37	0	0	0	0
622000	Hausfriedensbruch §§ 123, 124 StGB	1980	83	0	0	0	0
622100	Hausfriedensbruch § 123 StGB	1980	83	0	0	0	0
623000	Landfriedensbruch §§ 125, 125a StGB	61	0	0	0	0	0
624000	Vortäuschen einer Straftat § 145d StGB	411	13	0	0	0	0
624100	Vortäuschen eines Raubes	23	2	0	0	0	0
624200	Vortäuschen eines Diebstahls	34	2	0	0	0	0
626000	Gewaltdarstellung § 131 StGB	1	0	0	0	0	0
627000	Volksverhetzung § 130 StGB	81	1	0	0	0	0
630000	Begünstigung, Strafvereitelung (ohne Strafvereitelung im Amt), Hehlerei und Geldwäsche §§ 257, 258, 259-261 StGB	640	63	0	0	0	0
631000	Hehlerei von Kfz §§ 259-260a StGB	23	6	0	0	0	0
632000	Sonstige Hehlerei §§ 259-260a StGB	340	30	0	0	0	0

Schlüssel der Tat	Straftat	Täter insgesamt pro Delikt	Nicht-deutsche Täter pro Delikt	000 Deutschland	163 Türkei	152 Polen	160 Russische Föderation	154 Rumänien	170 Serbien
632100	Gewerbsmäßige Hehlerei § 260 Abs. 1 Nr. 1 StGB	18	0	18	0	0	0	0	0
632200	Bandenhehlerei § 260 Abs. 1 Nr. 2 StGB	7	0	7	0	0	0	0	0
632300	Gewerbsmäßige Bandenhehlerei § 260a StGB	6	6	0	0	0	0	0	0
633000	Geldwäsche, Verschleierung unrechtmäßig erlangter Vermögenswerte § 261 StGB	206	26	180	1	1	2	2	0
640000	Brandstiftung und Herbeiführen einer Brandgefahr §§ 306-306d, 306f StGB	415	4	411	1	0	0	0	0
641000	(Vorsätzliche) Brandstiftung und Herbeiführen einer Brandgefahr §§ 306-306c, 306f Abs. 1 und 2 StGB	156	2	154	0	0	0	0	0
650000	Wettbewerbs-, Korruptions- und Amtsdelikte §§ 258a, 298-300, 331-353d, 355, 357 StGB	209	6	203	0	0	1	0	0
651000	Vorteilsannahme, Bestechlichkeit §§ 331, 332, 335 StGB	16	1	15	0	0	0	0	0
651100	Vorteilsannahme durch einen Amtsträger, Richter oder Schiedsrichter	11	0	11	0	0	0	0	0
651100	Vorteilsannahme durch einen Amtsträger oder ein für den öffentlichen Dienst besonders Verpflichteter, Richter oder Schiedsrichter	11	0	11	0	0	0	0	0
651200	Bestechlichkeit eines Amtsträgers, Richters oder Schiedsrichters	5	1	4	0	0	0	0	0
651200	Bestechlichkeit eines Amtsträger oder ein für den öffentlichen Dienst besonders Verpflichteter, Richters oder Schiedsrichters	5	1	4	0	0	0	0	0
652000	Vorteilsgewährung, Bestechung §§ 333, 334, 335 StGB	12	3	9	0	0	1	0	0
652100	Vorteilsgewährung für einen Amtsträger, Richter oder Schiedsrichter	3	1	2	0	0	0	0	0
652100	Vorteilsgewährung für einen Amtsträger, einem für den öffentlichen Dienst besonders Verpflichteten, Richter oder Schiedsrichter	3	1	2	0	0	0	0	0
652200	Bestechung eines Amtsträgers, Richters oder Schiedsrichters	9	2	7	0	0	1	0	0
652200	Bestechung eines Amtsträger, einem für den öffentlichen Dienst besonders Verpflichteten, Richters oder Schiedsrichters	9	2	7	0	0	1	0	0
655000	Sonstige Straftaten im Amt §§ 258a, 339-353d, 355, 357 StGB	142	0	142	0	0	0	0	0
655100	Körperverletzung im Amt § 340 StGB	73	0	73	0	0	0	0	0
655200	Verletzung des Dienstgeheimnisses § 353b StGB	17	0	17	0	0	0	0	0
656000	Wettbewerbsbeschränkende Absprachen bei Ausschreibungen § 298 StGB	7	0	7	0	0	0	0	0
657000	Bestechlichkeit und Bestechung im geschäftlichen Verkehr §§ 299, 300 StGB	35	3	32	0	0	0	0	0
657100	Bestechlichkeit und Bestechung gemäß § 299 StGB	34	3	31	0	0	0	0	0
657300	Bestechlichkeit und Bestechung im geschäftlichen Verkehr - mit Vorteil großen Ausmaßes	5	0	5	0	0	0	0	0
657300	Bestechlichkeit und Bestechung im geschäftlichen Verkehr-mit Vorteil großen Ausmaßes	5	0	5	0	0	0	0	0
660000	Strafbarer Eigennutz §§ 284, 285, 287-293, 297 StGB	94	7	87	0	2	1	2	0
661000	Glücksspiel §§ 284, 285, 287 StGB	9	1	8	0	0	0	1	0



Schlüssel der Tat	Straftat	Täter insgesamt pro Delikt	Nicht-deutsche Täter pro Delikt	438 Irak	432 Vietnam	425 Aserbaidschan	998 ungeklärt	166 Ukraine	436 Indien
632100	Gewerbsmäßige Hehlerei § 260 Abs. 1 Nr. 1 StGB	18	0	0	0	0	0	0	0
632200	Bandenhehlerei § 260 Abs. 1 Nr. 2 StGB	7	0	0	0	0	0	0	0
632300	Gewerbsmäßige Bandenhehlerei § 260a StGB	6	6	0	0	0	0	1	0
633000	Geldwäsche, Verschleierung unrechtmäßig erlangter Vermögenswerte § 261 StGB	206	26	0	1	0	0	1	0
640000	Brandstiftung und Herbeiführen einer Brandgefahr §§ 306-306d, 306f StGB	415	4	1	1	0	0	1	0
641000	(Vorsätzliche) Brandstiftung und Herbeiführen einer Brandgefahr §§ 306-306c, 306f Abs. 1 und 2 StGB	156	2	1	0	0	0	1	0
650000	Wettbewerbs-, Korruptions- und Amtsdelikte §§ 258a, 298-300, 331-353d, 355, 357 StGB	209	6	0	0	0	2	0	0
651000	Vorteilsannahme, Bestechlichkeit §§ 331, 332, 335 StGB	16	1	0	0	0	0	0	0
651100	Vorteilsannahme durch einen Amtsträger, Richter oder Schiedsrichter	11	0	0	0	0	0	0	0
651100	Vorteilsannahme durch einen Amtsträger oder ein für den öffentlichen Dienst besonders Verpflichteter, Richter oder Schiedsrichter	11	0	0	0	0	0	0	0
651200	Bestechlichkeit eines Amtsträgers, Richters oder Schiedsrichters	5	1	0	0	0	0	0	0
651200	Bestechlichkeit eines Amtsträger oder ein für den öffentlichen Dienst besonders Verpflichteter, Richters oder Schiedsrichters	5	1	0	0	0	0	0	0
652000	Vorteilsgewährung, Bestechung §§ 333, 334, 335 StGB	12	3	0	0	0	0	0	0
652100	Vorteilsgewährung für einen Amtsträger, Richter oder Schiedsrichter	3	1	0	0	0	0	0	0
652100	Vorteilsgewährung für einen Amtsträger, einem für den öffentlichen Dienst besonders Verpflichteten, Richter oder Schiedsrichter	3	1	0	0	0	0	0	0
652200	Bestechung eines Amtsträgers, Richters oder Schiedsrichters	9	2	0	0	0	0	0	0
652200	Bestechung eines Amtsträger, einem für den öffentlichen Dienst besonders Verpflichteten, Richters oder Schiedsrichters	9	2	0	0	0	0	0	0
655000	Sonstige Straftaten im Amt §§ 258a, 339-353d, 355, 357 StGB	142	0	0	0	0	0	0	0
655100	Körperverletzung im Amt § 340 StGB	73	0	0	0	0	0	0	0
655200	Verletzung des Dienstgeheimnisses § 353b StGB	17	0	0	0	0	0	0	0
656000	Wettbewerbsbeschränkende Absprachen bei Ausschreibungen § 298 StGB	7	0	0	0	0	0	0	0
657000	Bestechlichkeit und Bestechung im geschäftlichen Verkehr §§ 299, 300 StGB	35	3	0	0	0	2	0	0
657100	Bestechlichkeit und Bestechung gemäß § 299 StGB	34	3	0	0	0	2	0	0
657300	Bestechlichkeit und Bestechung im geschäftlichen Verkehr - mit Vorteil großen Ausmaßes	5	0	0	0	0	0	0	0
657300	Bestechlichkeit und Bestechung im geschäftlichen Verkehr-mit Vorteil großen Ausmaßes	5	0	0	0	0	0	0	0
660000	Strafbarer Eigennutz §§ 284, 285, 287-293, 297 StGB	94	7	0	0	0	0	0	0
661000	Glücksspiel §§ 284, 285, 287 StGB	9	1	0	0	0	0	0	0

Schlüssel der Tat	Straftat	Täter insgesamt pro Delikt	Nicht-deutsche Täter pro Delikt	164 Tschechische Republik	444 Kasachstan	150 Kosovo	137 Italien	285 Tunesien	125 Bulgarien
632100	Gewerbsmäßige Hehlerei § 260 Abs. 1 Nr. 1 StGB	18	0	0	0	0	0	0	0
632200	Bandenhehlerei § 260 Abs. 1 Nr. 2 StGB	7	0	0	0	0	0	0	0
632300	Gewerbsmäßige Bandenhehlerei § 260a StGB	6	6	0	0	0	0	0	0
633000	Geldwäsche, Verschleierung unrechtmäßig erlangter Vermögenswerte § 261 StGB	206	26	0	0	0	1	1	1
640000	Brandstiftung und Herbeiführen einer Brandgefahr §§ 306-306d, 306f StGB	415	4	0	0	0	0	0	0
641000	(Vorsätzliche) Brandstiftung und Herbeiführen einer Brandgefahr §§ 306-306c, 306f Abs. 1 und 2 StGB	156	2	0	0	0	0	0	0
650000	Wettbewerbs-, Korruptions- und Amtsdelikte §§ 258a, 298-300, 331-353d, 355, 357 StGB	209	6	0	0	0	0	0	0
651000	Vorteilsannahme, Bestechlichkeit §§ 331, 332, 335 StGB	16	1	0	0	0	0	0	0
651100	Vorteilsannahme durch einen Amtsträger, Richter oder Schiedsrichter	11	0	0	0	0	0	0	0
651100	Vorteilsannahme durch einen Amtsträger oder ein für den öffentlichen Dienst besonders Verpflichteter, Richter oder Schiedsrichter	11	0	0	0	0	0	0	0
651200	Bestechlichkeit eines Amtsträgers, Richters oder Schiedsrichters	5	1	0	0	0	0	0	0
651200	Bestechlichkeit eines Amtsträger oder ein für den öffentlichen Dienst besonders Verpflichteter, Richters oder Schiedsrichters	5	1	0	0	0	0	0	0
652000	Vorteilsgewährung, Bestechung §§ 333, 334, 335 StGB	12	3	0	0	0	0	0	0
652100	Vorteilsgewährung für einen Amtsträger, Richter oder Schiedsrichter	3	1	0	0	0	0	0	0
652100	Vorteilsgewährung für einen Amtsträger, einem für den öffentlichen Dienst besonders Verpflichteten, Richter oder Schiedsrichter	3	1	0	0	0	0	0	0
652200	Bestechung eines Amtsträgers, Richters oder Schiedsrichters	9	2	0	0	0	0	0	0
652200	Bestechung eines Amtsträger, einem für den öffentlichen Dienst besonders Verpflichteten, Richters oder Schiedsrichters	9	2	0	0	0	0	0	0
655000	Sonstige Straftaten im Amt §§ 258a, 339-353d, 355, 357 StGB	142	0	0	0	0	0	0	0
655100	Körperverletzung im Amt § 340 StGB	73	0	0	0	0	0	0	0
655200	Verletzung des Dienstgeheimnisses § 353b StGB	17	0	0	0	0	0	0	0
656000	Wettbewerbsbeschränkende Absprachen bei Ausschreibungen § 298 StGB	7	0	0	0	0	0	0	0
657000	Bestechlichkeit und Bestechung im geschäftlichen Verkehr §§ 299, 300 StGB	35	3	0	0	0	0	0	0
657100	Bestechlichkeit und Bestechung gemäß § 299 StGB	34	3	0	0	0	0	0	0
657300	Bestechlichkeit und Bestechung im geschäftlichen Verkehr - mit Vorteil großen Ausmaßes	5	0	0	0	0	0	0	0
657300	Bestechlichkeit und Bestechung im geschäftlichen Verkehr-mit Vorteil großen Ausmaßes	5	0	0	0	0	0	0	0
660000	Strafbarer Eigennutz §§ 284, 285, 287-293, 297 StGB	94	7	0	0	0	0	0	0
661000	Glücksspiel §§ 284, 285, 287 StGB	9	1	0	0	0	0	0	0

Schlüssel der Tat	Straftat	Täter insgesamt pro Delikt	Nicht-deutsche Täter pro Delikt	221 Algerien	165 Ungarn	451 Libanon	142 Litauen	423 Afghanistan	148 Niederlande
632100	Gewerbsmäßige Hehlerei § 260 Abs. 1 Nr. 1 StGB	18	0	0	0	0	0	0	0
632200	Bandenhehlerei § 260 Abs. 1 Nr. 2 StGB	7	0	0	0	0	0	0	0
632300	Gewerbsmäßige Bandenhehlerei § 260a StGB	6	6	0	0	0	4	0	0
633000	Geldwäsche, Verschleierung unrechtmäßig erlangter Vermögenswerte § 261 StGB	206	26	0	0	0	5	0	0
640000	Brandstiftung und Herbeiführen einer Brandgefahr §§ 306-306d, 306f StGB	415	4	0	0	0	0	0	0
641000	(Vorsätzliche) Brandstiftung und Herbeiführen einer Brandgefahr §§ 306-306c, 306f Abs. 1 und 2 StGB	156	2	0	0	0	0	0	0
650000	Wettbewerbs-, Korruptions- und Amtsdelikte §§ 258a, 298-300, 331-353d, 355, 357 StGB	209	6	0	0	0	0	0	0
651000	Vorteilsannahme, Bestechlichkeit §§ 331, 332, 335 StGB	16	1	0	0	0	0	0	0
651100	Vorteilsannahme durch einen Amtsträger, Richter oder Schiedsrichter	11	0	0	0	0	0	0	0
651100	Vorteilsannahme durch einen Amtsträger oder ein für den öffentlichen Dienst besonders Verpflichteter, Richter oder Schiedsrichter	11	0	0	0	0	0	0	0
651200	Bestechlichkeit eines Amtsträgers, Richters oder Schiedsrichters	5	1	0	0	0	0	0	0
651200	Bestechlichkeit eines Amtsträger oder ein für den öffentlichen Dienst besonders Verpflichteter, Richters oder Schiedsrichters	5	1	0	0	0	0	0	0
652000	Vorteilsgewährung, Bestechung §§ 333, 334, 335 StGB	12	3	0	0	0	0	0	0
652100	Vorteilsgewährung für einen Amtsträger, Richter oder Schiedsrichter	3	1	0	0	0	0	0	0
652100	Vorteilsgewährung für einen Amtsträger, einem für den öffentlichen Dienst besonders Verpflichteten, Richter oder Schiedsrichter	3	1	0	0	0	0	0	0
652200	Bestechung eines Amtsträgers, Richters oder Schiedsrichters	9	2	0	0	0	0	0	0
652200	Bestechung eines Amtsträger, einem für den öffentlichen Dienst besonders Verpflichteten, Richters oder Schiedsrichters	9	2	0	0	0	0	0	0
655000	Sonstige Straftaten im Amt §§ 258a, 339-353d, 355, 357 StGB	142	0	0	0	0	0	0	0
655100	Körperverletzung im Amt § 340 StGB	73	0	0	0	0	0	0	0
655200	Verletzung des Dienstgeheimnisses § 353b StGB	17	0	0	0	0	0	0	0
656000	Wettbewerbsbeschränkende Absprachen bei Ausschreibungen § 298 StGB	7	0	0	0	0	0	0	0
657000	Bestechlichkeit und Bestechung im geschäftlichen Verkehr §§ 299, 300 StGB	35	3	0	0	0	0	0	0
657100	Bestechlichkeit und Bestechung gemäß § 299 StGB	34	3	0	0	0	0	0	0
657300	Bestechlichkeit und Bestechung im geschäftlichen Verkehr - mit Vorteil großen Ausmaßes	5	0	0	0	0	0	0	0
657300	Bestechlichkeit und Bestechung im geschäftlichen Verkehr-mit Vorteil großen Ausmaßes	5	0	0	0	0	0	0	0
660000	Strafbarer Eigennutz §§ 284, 285, 287-293, 297 StGB	94	7	0	0	0	1	0	0
661000	Glücksspiel §§ 284, 285, 287 StGB	9	1	0	0	0	0	0	0

Schlüssel der Tat	Straftat	Täter insgesamt pro Delikt	Nicht-deutsche Täter pro Delikt	155 Slowakei	139 Lettland	422 Armenien	461 Pakistan	479 China	430 Georgien
632100	Gewerbsmäßige Hehlerei § 260 Abs. 1 Nr. 1 StGB	18	0	0	0	0	0	0	0
632200	Bandenhehlerei § 260 Abs. 1 Nr. 2 StGB	7	0	0	0	0	0	0	0
632300	Gewerbsmäßige Bandenhehlerei § 260a StGB	6	6	0	0	0	0	0	0
633000	Geldwäsche, Verschleierung unrechtmäßig erlangter Vermögenswerte § 261 StGB	206	26	0	2	0	1	1	1
640000	Brandstiftung und Herbeiführen einer Brandgefahr §§ 306-306d, 306f StGB	415	4	0	0	0	0	0	0
641000	(Vorsätzliche) Brandstiftung und Herbeiführen einer Brandgefahr §§ 306-306c, 306f Abs. 1 und 2 StGB	156	2	0	0	0	0	0	0
650000	Wettbewerbs-, Korruptions- und Amtsdelikte §§ 258a, 298-300, 331-353d, 355, 357 StGB	209	6	0	0	0	0	0	0
651000	Vorteilsannahme, Bestechlichkeit §§ 331, 332, 335 StGB	16	1	0	0	0	0	0	0
651100	Vorteilsannahme durch einen Amtsträger, Richter oder Schiedsrichter	11	0	0	0	0	0	0	0
651100	Vorteilsannahme durch einen Amtsträger oder ein für den öffentlichen Dienst besonders Verpflichteter, Richter oder Schiedsrichter	11	0	0	0	0	0	0	0
651200	Bestechlichkeit eines Amtsträgers, Richters oder Schiedsrichters	5	1	0	0	0	0	0	0
651200	Bestechlichkeit eines Amtsträger oder ein für den öffentlichen Dienst besonders Verpflichteter, Richters oder Schiedsrichters	5	1	0	0	0	0	0	0
652000	Vorteilsgewährung, Bestechung §§ 333, 334, 335 StGB	12	3	0	0	0	0	0	0
652100	Vorteilsgewährung für einen Amtsträger, Richter oder Schiedsrichter	3	1	0	0	0	0	0	0
652100	Vorteilsgewährung für einen Amtsträger, einem für den öffentlichen Dienst besonders Verpflichteten, Richter oder Schiedsrichter	3	1	0	0	0	0	0	0
652200	Bestechung eines Amtsträgers, Richters oder Schiedsrichters	9	2	0	0	0	0	0	0
652200	Bestechung eines Amtsträger, einem für den öffentlichen Dienst besonders Verpflichteten, Richters oder Schiedsrichters	9	2	0	0	0	0	0	0
655000	Sonstige Straftaten im Amt §§ 258a, 339-353d, 355, 357 StGB	142	0	0	0	0	0	0	0
655100	Körperverletzung im Amt § 340 StGB	73	0	0	0	0	0	0	0
655200	Verletzung des Dienstgeheimnisses § 353b StGB	17	0	0	0	0	0	0	0
656000	Wettbewerbsbeschränkende Absprachen bei Ausschreibungen § 298 StGB	7	0	0	0	0	0	0	0
657000	Bestechlichkeit und Bestechung im geschäftlichen Verkehr §§ 299, 300 StGB	35	3	0	0	0	0	0	0
657100	Bestechlichkeit und Bestechung gemäß § 299 StGB	34	3	0	0	0	0	0	0
657300	Bestechlichkeit und Bestechung im geschäftlichen Verkehr - mit Vorteil großen Ausmaßes	5	0	0	0	0	0	0	0
657300	Bestechlichkeit und Bestechung im geschäftlichen Verkehr-mit Vorteil großen Ausmaßes	5	0	0	0	0	0	0	0
660000	Strafbarer Eigennutz §§ 284, 285, 287-293, 297 StGB	94	7	0	0	0	0	0	0
661000	Glücksspiel §§ 284, 285, 287 StGB	9	1	0	0	0	0	0	0

Schlüssel der Tat	Straftat	Täter insgesamt pro Delikt	Nicht-deutsche Täter pro Delikt	134 Griechenland	158 Schweiz	151 Österreich	122 Bosnien und Herzegowina	146 Moldau, Republik	129 Frankreich
632100	Gewerbsmäßige Hehlerei § 260 Abs. 1 Nr. 1 StGB	18	0	0	0	0	0	0	0
632200	Bandenhehlerei § 260 Abs. 1 Nr. 2 StGB	7	0	0	0	0	0	0	0
632300	Gewerbsmäßige Bandenhehlerei § 260a StGB	6	6	0	0	0	0	1	0
633000	Geldwäsche, Verschleierung unrechtmäßig erlangter Vermögenswerte § 261 StGB	206	26	0	0	0	0	2	0
640000	Brandstiftung und Herbeiführen einer Brandgefahr §§ 306-306d, 306f StGB	415	4	0	0	0	0	0	0
641000	(Vorsätzliche) Brandstiftung und Herbeiführen einer Brandgefahr §§ 306-306c, 306f Abs. 1 und 2 StGB	156	2	0	0	0	0	0	0
650000	Wettbewerbs-, Korruptions- und Amtsdelikte §§ 258a, 298-300, 331-353d, 355, 357 StGB	209	6	0	0	0	0	0	0
651000	Vorteilsannahme, Bestechlichkeit §§ 331, 332, 335 StGB	16	1	0	0	0	0	0	0
651100	Vorteilsannahme durch einen Amtsträger, Richter oder Schiedsrichter	11	0	0	0	0	0	0	0
651100	Vorteilsannahme durch einen Amtsträger oder ein für den öffentlichen Dienst besonders Verpflichteter, Richter oder Schiedsrichter	11	0	0	0	0	0	0	0
651200	Bestechlichkeit eines Amtsträgers, Richters oder Schiedsrichters	5	1	0	0	0	0	0	0
651200	Bestechlichkeit eines Amtsträger oder ein für den öffentlichen Dienst besonders Verpflichteter, Richters oder Schiedsrichters	5	1	0	0	0	0	0	0
652000	Vorteilsgewährung, Bestechung §§ 333, 334, 335 StGB	12	3	0	0	0	0	0	0
652100	Vorteilsgewährung für einen Amtsträger, Richter oder Schiedsrichter	3	1	0	0	0	0	0	0
652100	Vorteilsgewährung für einen Amtsträger, einem für den öffentlichen Dienst besonders Verpflichteten, Richter oder Schiedsrichter	3	1	0	0	0	0	0	0
652200	Bestechung eines Amtsträgers, Richters oder Schiedsrichters	9	2	0	0	0	0	0	0
652200	Bestechung eines Amtsträger, einem für den öffentlichen Dienst besonders Verpflichteten, Richters oder Schiedsrichters	9	2	0	0	0	0	0	0
655000	Sonstige Straftaten im Amt §§ 258a, 339-353d, 355, 357 StGB	142	0	0	0	0	0	0	0
655100	Körperverletzung im Amt § 340 StGB	73	0	0	0	0	0	0	0
655200	Verletzung des Dienstgeheimnisses § 353b StGB	17	0	0	0	0	0	0	0
656000	Wettbewerbsbeschränkende Absprachen bei Ausschreibungen § 298 StGB	7	0	0	0	0	0	0	0
657000	Bestechlichkeit und Bestechung im geschäftlichen Verkehr §§ 299, 300 StGB	35	3	0	0	0	0	0	0
657100	Bestechlichkeit und Bestechung gemäß § 299 StGB	34	3	0	0	0	0	0	0
657300	Bestechlichkeit und Bestechung im geschäftlichen Verkehr - mit Vorteil großen Ausmaßes	5	0	0	0	0	0	0	0
657300	Bestechlichkeit und Bestechung im geschäftlichen Verkehr-mit Vorteil großen Ausmaßes	5	0	0	0	0	0	0	0
660000	Strafbarer Eigennutz §§ 284, 285, 287-293, 297 StGB	94	7	0	0	0	0	1	0
661000	Glücksspiel §§ 284, 285, 287 StGB	9	1	0	0	0	0	0	0

Schlüssel der Tat	Straftat	Täter insgesamt pro Delikt	Nicht-deutsche Täter pro Delikt	144 Mazedonien,eh emalige jugoslawische Rep.	252 Marokko	121 Albanien	169 Belarus	439 Iran, Islamische Republik	475 Syrien, Arabische Republik
632100	Gewerbsmäßige Hehlerei § 260 Abs. 1 Nr. 1 StGB	18	0	0	0	0	0	0	0
632200	Bandenhehlerei § 260 Abs. 1 Nr. 2 StGB	7	0	0	0	0	0	0	0
632300	Gewerbsmäßige Bandenhehlerei § 260a StGB	6	6	0	0	0	0	0	0
633000	Geldwäsche, Verschleierung unrechtmäßig erlangter Vermögenswerte § 261 StGB	206	26	0	0	0	2	1	0
640000	Brandstiftung und Herbeiführen einer Brandgefahr §§ 306-306d, 306f StGB	415	4	0	0	0	0	0	0
641000	(Vorsätzliche) Brandstiftung und Herbeiführen einer Brandgefahr §§ 306-306c, 306f Abs. 1 und 2 StGB	156	2	0	0	0	0	0	0
650000	Wettbewerbs-, Korruptions- und Amtsdelikte §§ 258a, 298-300, 331-353d, 355, 357 StGB	209	6	0	0	0	0	0	0
651000	Vorteilsannahme, Bestechlichkeit §§ 331, 332, 335 StGB	16	1	0	0	0	0	0	0
651100	Vorteilsannahme durch einen Amtsträger, Richter oder Schiedsrichter	11	0	0	0	0	0	0	0
651100	Vorteilsannahme durch einen Amtsträger oder ein für den öffentlichen Dienst besonders Verpflichteter, Richter oder Schiedsrichter	11	0	0	0	0	0	0	0
651200	Bestechlichkeit eines Amtsträgers, Richters oder Schiedsrichters	5	1	0	0	0	0	0	0
651200	Bestechlichkeit eines Amtsträger oder ein für den öffentlichen Dienst besonders Verpflichteter, Richters oder Schiedsrichters	5	1	0	0	0	0	0	0
652000	Vorteilsgewährung, Bestechung §§ 333, 334, 335 StGB	12	3	0	0	0	0	0	0
652100	Vorteilsgewährung für einen Amtsträger, Richter oder Schiedsrichter	3	1	0	0	0	0	0	0
652100	Vorteilsgewährung für einen Amtsträger, einem für den öffentlichen Dienst besonders Verpflichteten, Richter oder Schiedsrichter	3	1	0	0	0	0	0	0
652200	Bestechung eines Amtsträgers, Richters oder Schiedsrichters	9	2	0	0	0	0	0	0
652200	Bestechung eines Amtsträger, einem für den öffentlichen Dienst besonders Verpflichteten, Richters oder Schiedsrichters	9	2	0	0	0	0	0	0
655000	Sonstige Straftaten im Amt §§ 258a, 339-353d, 355, 357 StGB	142	0	0	0	0	0	0	0
655100	Körperverletzung im Amt § 340 StGB	73	0	0	0	0	0	0	0
655200	Verletzung des Dienstgeheimnisses § 353b StGB	17	0	0	0	0	0	0	0
656000	Wettbewerbsbeschränkende Absprachen bei Ausschreibungen § 298 StGB	7	0	0	0	0	0	0	0
657000	Bestechlichkeit und Bestechung im geschäftlichen Verkehr §§ 299, 300 StGB	35	3	0	0	0	0	0	0
657100	Bestechlichkeit und Bestechung gemäß § 299 StGB	34	3	0	0	0	0	0	0
657300	Bestechlichkeit und Bestechung im geschäftlichen Verkehr - mit Vorteil großen Ausmaßes	5	0	0	0	0	0	0	0
657300	Bestechlichkeit und Bestechung im geschäftlichen Verkehr-mit Vorteil großen Ausmaßes	5	0	0	0	0	0	0	0
660000	Strafbarer Eigennutz §§ 284, 285, 287-293, 297 StGB	94	7	0	0	0	0	0	0
661000	Glücksspiel §§ 284, 285, 287 StGB	9	1	0	0	0	0	0	0

Schlüssel der Tat	Straftat	Täter insgesamt pro Delikt	Nicht-deutsche Täter pro Delikt	368 Vereinigte Staaten von Amerika (USA)	124 Belgien	168 Verein. Königreich Großbrit./Nordirland	232 Nigeria	130 Kroatien	476 Thailand
632100	Gewerbsmäßige Hehlerei § 260 Abs. 1 Nr. 1 StGB	18	0	0	0	0	0	0	0
632200	Bandenhehlerei § 260 Abs. 1 Nr. 2 StGB	7	0	0	0	0	0	0	0
632300	Gewerbsmäßige Bandenhehlerei § 260a StGB	6	6	0	0	0	0	0	0
633000	Geldwäsche, Verschleierung unrechtmäßig erlangter Vermögenswerte § 261 StGB	206	26	0	0	0	0	0	0
640000	Brandstiftung und Herbeiführen einer Brandgefahr §§ 306-306d, 306f StGB	415	4	0	0	0	0	0	0
641000	(Vorsätzliche) Brandstiftung und Herbeiführen einer Brandgefahr §§ 306-306c, 306f Abs. 1 und 2 StGB	156	2	0	0	0	0	0	0
650000	Wettbewerbs-, Korruptions- und Amtsdelikte §§ 258a, 298-300, 331-353d, 355, 357 StGB	209	6	0	0	0	0	0	0
651000	Vorteilsannahme, Bestechlichkeit §§ 331, 332, 335 StGB	16	1	0	0	0	0	0	0
651100	Vorteilsannahme durch einen Amtsträger, Richter oder Schiedsrichter	11	0	0	0	0	0	0	0
651100	Vorteilsannahme durch einen Amtsträger oder ein für den öffentlichen Dienst besonders Verpflichteter, Richter oder Schiedsrichter	11	0	0	0	0	0	0	0
651200	Bestechlichkeit eines Amtsträgers, Richters oder Schiedsrichters	5	1	0	0	0	0	0	0
651200	Bestechlichkeit eines Amtsträger oder ein für den öffentlichen Dienst besonders Verpflichteter, Richters oder Schiedsrichters	5	1	0	0	0	0	0	0
652000	Vorteilsgewährung, Bestechung §§ 333, 334, 335 StGB	12	3	0	0	0	0	0	0
652100	Vorteilsgewährung für einen Amtsträger, Richter oder Schiedsrichter	3	1	0	0	0	0	0	0
652100	Vorteilsgewährung für einen Amtsträger, einem für den öffentlichen Dienst besonders Verpflichteten, Richter oder Schiedsrichter	3	1	0	0	0	0	0	0
652200	Bestechung eines Amtsträgers, Richters oder Schiedsrichters	9	2	0	0	0	0	0	0
652200	Bestechung eines Amtsträger, einem für den öffentlichen Dienst besonders Verpflichteten, Richters oder Schiedsrichters	9	2	0	0	0	0	0	0
655000	Sonstige Straftaten im Amt §§ 258a, 339-353d, 355, 357 StGB	142	0	0	0	0	0	0	0
655100	Körperverletzung im Amt § 340 StGB	73	0	0	0	0	0	0	0
655200	Verletzung des Dienstgeheimnisses § 353b StGB	17	0	0	0	0	0	0	0
656000	Wettbewerbsbeschränkende Absprachen bei Ausschreibungen § 298 StGB	7	0	0	0	0	0	0	0
657000	Bestechlichkeit und Bestechung im geschäftlichen Verkehr §§ 299, 300 StGB	35	3	0	0	0	0	0	0
657100	Bestechlichkeit und Bestechung gemäß § 299 StGB	34	3	0	0	0	0	0	0
657300	Bestechlichkeit und Bestechung im geschäftlichen Verkehr - mit Vorteil großen Ausmaßes	5	0	0	0	0	0	0	0
657300	Bestechlichkeit und Bestechung im geschäftlichen Verkehr-mit Vorteil großen Ausmaßes	5	0	0	0	0	0	0	0
660000	Strafbarer Eigennutz §§ 284, 285, 287-293, 297 StGB	94	7	0	0	0	0	0	0
661000	Glücksspiel §§ 284, 285, 287 StGB	9	1	0	0	0	0	0	0

Schlüssel der Tat	Straftat	Täter insgesamt pro Delikt	Nicht-deutsche Täter pro Delikt	153 Portugal	287 Ägypten	138 Jugoslawien (f. Nachtragsmeldung)	161 Spanien	273 Somalia	327 Brasilien
632100	Gewerbsmäßige Hehlerei § 260 Abs. 1 Nr. 1 StGB	18	0	0	0	0	0	0	0
632200	Bandenhehlerei § 260 Abs. 1 Nr. 2 StGB	7	0	0	0	0	0	0	0
632300	Gewerbsmäßige Bandenhehlerei § 260a StGB	6	6	0	0	0	0	0	0
633000	Geldwäsche, Verschleierung unrechtmäßig erlangter Vermögenswerte § 261 StGB	206	26	0	0	0	0	0	0
640000	Brandstiftung und Herbeiführen einer Brandgefahr §§ 306-306d, 306f StGB	415	4	0	0	0	0	0	0
641000	(Vorsätzliche) Brandstiftung und Herbeiführen einer Brandgefahr §§ 306-306c, 306f Abs. 1 und 2 StGB	156	2	0	0	0	0	0	0
650000	Wettbewerbs-, Korruptions- und Amtsdelikte §§ 258a, 298-300, 331-353d, 355, 357 StGB	209	6	0	1	0	0	0	0
651000	Vorteilsannahme, Bestechlichkeit §§ 331, 332, 335 StGB	16	1	0	1	0	0	0	0
651100	Vorteilsannahme durch einen Amtsträger, Richter oder Schiedsrichter	11	0	0	0	0	0	0	0
651100	Vorteilsannahme durch einen Amtsträger oder ein für den öffentlichen Dienst besonders Verpflichteter, Richter oder Schiedsrichter	11	0	0	0	0	0	0	0
651200	Bestechlichkeit eines Amtsträgers, Richters oder Schiedsrichters	5	1	0	1	0	0	0	0
651200	Bestechlichkeit eines Amtsträger oder ein für den öffentlichen Dienst besonders Verpflichteter, Richters oder Schiedsrichters	5	1	0	1	0	0	0	0
652000	Vorteilsgewährung, Bestechung §§ 333, 334, 335 StGB	12	3	0	1	0	0	0	0
652100	Vorteilsgewährung für einen Amtsträger, Richter oder Schiedsrichter	3	1	0	1	0	0	0	0
652100	Vorteilsgewährung für einen Amtsträger, einem für den öffentlichen Dienst besonders Verpflichteten, Richter oder Schiedsrichter	3	1	0	1	0	0	0	0
652200	Bestechung eines Amtsträgers, Richters oder Schiedsrichters	9	2	0	0	0	0	0	0
652200	Bestechung eines Amtsträger, einem für den öffentlichen Dienst besonders Verpflichteten, Richters oder Schiedsrichters	9	2	0	0	0	0	0	0
655000	Sonstige Straftaten im Amt §§ 258a, 339-353d, 355, 357 StGB	142	0	0	0	0	0	0	0
655100	Körperverletzung im Amt § 340 StGB	73	0	0	0	0	0	0	0
655200	Verletzung des Dienstgeheimnisses § 353b StGB	17	0	0	0	0	0	0	0
656000	Wettbewerbsbeschränkende Absprachen bei Ausschreibungen § 298 StGB	7	0	0	0	0	0	0	0
657000	Bestechlichkeit und Bestechung im geschäftlichen Verkehr §§ 299, 300 StGB	35	3	0	0	0	0	0	0
657100	Bestechlichkeit und Bestechung gemäß § 299 StGB	34	3	0	0	0	0	0	0
657300	Bestechlichkeit und Bestechung im geschäftlichen Verkehr - mit Vorteil großen Ausmaßes	5	0	0	0	0	0	0	0
657300	Bestechlichkeit und Bestechung im geschäftlichen Verkehr-mit Vorteil großen Ausmaßes	5	0	0	0	0	0	0	0
660000	Strafbarer Eigennutz §§ 284, 285, 287-293, 297 StGB	94	7	0	0	0	0	0	0
661000	Glücksspiel §§ 284, 285, 287 StGB	9	1	0	0	0	0	0	0



Schlüssel der Tat	Straftat	Täter insgesamt pro Delikt	Nicht-deutsche Täter pro Delikt	450 Kirgisistan	272 Sierra Leone	351 Kuba	445 Jordanien	127 Estland	248 Libysch-Arabische Dschamahirija
632100	Gewerbsmäßige Hehlerei § 260 Abs. 1 Nr. 1 StGB	18	0	0	0	0	0	0	0
632200	Bandenhehlerei § 260 Abs. 1 Nr. 2 StGB	7	0	0	0	0	0	0	0
632300	Gewerbsmäßige Bandenhehlerei § 260a StGB	6	6	0	0	0	0	0	0
633000	Geldwäsche, Verschleierung unrechtmäßig erlangter Vermögenswerte § 261 StGB	206	26	0	0	0	0	0	0
640000	Brandstiftung und Herbeiführen einer Brandgefahr §§ 306-306d, 306f StGB	415	4	0	0	0	0	0	0
641000	(Vorsätzliche) Brandstiftung und Herbeiführen einer Brandgefahr §§ 306-306c, 306f Abs. 1 und 2 StGB	156	2	0	0	0	0	0	0
650000	Wettbewerbs-, Korruptions- und Amtsdelikte §§ 258a, 298-300, 331-353d, 355, 357 StGB	209	6	0	0	0	0	0	1
651000	Vorteilsannahme, Bestechlichkeit §§ 331, 332, 335 StGB	16	1	0	0	0	0	0	0
651100	Vorteilsannahme durch einen Amtsträger, Richter oder Schiedsrichter	11	0	0	0	0	0	0	0
651100	Vorteilsannahme durch einen Amtsträger oder ein für den öffentlichen Dienst besonders Verpflichteter, Richter oder Schiedsrichter	11	0	0	0	0	0	0	0
651200	Bestechlichkeit eines Amtsträgers, Richters oder Schiedsrichters	5	1	0	0	0	0	0	0
651200	Bestechlichkeit eines Amtsträger oder ein für den öffentlichen Dienst besonders Verpflichteter, Richters oder Schiedsrichters	5	1	0	0	0	0	0	0
652000	Vorteilsgewährung, Bestechung §§ 333, 334, 335 StGB	12	3	0	0	0	0	0	0
652100	Vorteilsgewährung für einen Amtsträger, Richter oder Schiedsrichter	3	1	0	0	0	0	0	0
652100	Vorteilsgewährung für einen Amtsträger, einem für den öffentlichen Dienst besonders Verpflichteten, Richter oder Schiedsrichter	3	1	0	0	0	0	0	0
652200	Bestechung eines Amtsträgers, Richters oder Schiedsrichters	9	2	0	0	0	0	0	0
652200	Bestechung eines Amtsträger, einem für den öffentlichen Dienst besonders Verpflichteten, Richters oder Schiedsrichters	9	2	0	0	0	0	0	0
655000	Sonstige Straftaten im Amt §§ 258a, 339-353d, 355, 357 StGB	142	0	0	0	0	0	0	0
655100	Körperverletzung im Amt § 340 StGB	73	0	0	0	0	0	0	0
655200	Verletzung des Dienstgeheimnisses § 353b StGB	17	0	0	0	0	0	0	0
656000	Wettbewerbsbeschränkende Absprachen bei Ausschreibungen § 298 StGB	7	0	0	0	0	0	0	0
657000	Bestechlichkeit und Bestechung im geschäftlichen Verkehr §§ 299, 300 StGB	35	3	0	0	0	0	0	1
657100	Bestechlichkeit und Bestechung gemäß § 299 StGB	34	3	0	0	0	0	0	1
657300	Bestechlichkeit und Bestechung im geschäftlichen Verkehr - mit Vorteil großen Ausmaßes	5	0	0	0	0	0	0	0
657300	Bestechlichkeit und Bestechung im geschäftlichen Verkehr-mit Vorteil großen Ausmaßes	5	0	0	0	0	0	0	0
660000	Strafbarer Eigennutz §§ 284, 285, 287-293, 297 StGB	94	7	0	0	0	0	0	0
661000	Glücksspiel §§ 284, 285, 287 StGB	9	1	0	0	0	0	0	0

Schlüssel der Tat	Straftat	Täter insgesamt pro Delikt	Nicht-deutsche Täter pro Delikt	254 Mosambik	135 Irland	997 staatenlos	131 Slowenien	229 Benin	258 Burkina Faso
632100	Gewerbsmäßige Hehlerei § 260 Abs. 1 Nr. 1 StGB	18	0	0	0	0	0	0	0
632200	Bandenhehlerei § 260 Abs. 1 Nr. 2 StGB	7	0	0	0	0	0	0	0
632300	Gewerbsmäßige Bandenhehlerei § 260a StGB	6	6	0	0	0	0	0	0
633000	Geldwäsche, Verschleierung unrechtmäßig erlangter Vermögenswerte § 261 StGB	206	26	0	0	0	0	0	0
640000	Brandstiftung und Herbeiführen einer Brandgefahr §§ 306-306d, 306f StGB	415	4	0	0	0	0	0	0
641000	(Vorsätzliche) Brandstiftung und Herbeiführen einer Brandgefahr §§ 306-306c, 306f Abs. 1 und 2 StGB	156	2	0	0	0	0	0	0
650000	Wettbewerbs-, Korruptions- und Amtsdelikte §§ 258a, 298-300, 331-353d, 355, 357 StGB	209	6	0	0	0	0	0	0
651000	Vorteilsannahme, Bestechlichkeit §§ 331, 332, 335 StGB	16	1	0	0	0	0	0	0
651100	Vorteilsannahme durch einen Amtsträger, Richter oder Schiedsrichter	11	0	0	0	0	0	0	0
651100	Vorteilsannahme durch einen Amtsträger oder ein für den öffentlichen Dienst besonders Verpflichteter, Richter oder Schiedsrichter	11	0	0	0	0	0	0	0
651200	Bestechlichkeit eines Amtsträgers, Richters oder Schiedsrichters	5	1	0	0	0	0	0	0
651200	Bestechlichkeit eines Amtsträger oder ein für den öffentlichen Dienst besonders Verpflichteter, Richters oder Schiedsrichters	5	1	0	0	0	0	0	0
652000	Vorteilsgewährung, Bestechung §§ 333, 334, 335 StGB	12	3	0	0	0	0	0	0
652100	Vorteilsgewährung für einen Amtsträger, Richter oder Schiedsrichter	3	1	0	0	0	0	0	0
652100	Vorteilsgewährung für einen Amtsträger, einem für den öffentlichen Dienst besonders Verpflichteten, Richter oder Schiedsrichter	3	1	0	0	0	0	0	0
652200	Bestechung eines Amtsträgers, Richters oder Schiedsrichters	9	2	0	0	0	0	0	0
652200	Bestechung eines Amtsträger, einem für den öffentlichen Dienst besonders Verpflichteten, Richters oder Schiedsrichters	9	2	0	0	0	0	0	0
655000	Sonstige Straftaten im Amt §§ 258a, 339-353d, 355, 357 StGB	142	0	0	0	0	0	0	0
655100	Körperverletzung im Amt § 340 StGB	73	0	0	0	0	0	0	0
655200	Verletzung des Dienstgeheimnisses § 353b StGB	17	0	0	0	0	0	0	0
656000	Wettbewerbsbeschränkende Absprachen bei Ausschreibungen § 298 StGB	7	0	0	0	0	0	0	0
657000	Bestechlichkeit und Bestechung im geschäftlichen Verkehr §§ 299, 300 StGB	35	3	0	0	0	0	0	0
657100	Bestechlichkeit und Bestechung gemäß § 299 StGB	34	3	0	0	0	0	0	0
657300	Bestechlichkeit und Bestechung im geschäftlichen Verkehr - mit Vorteil großen Ausmaßes	5	0	0	0	0	0	0	0
657300	Bestechlichkeit und Bestechung im geschäftlichen Verkehr-mit Vorteil großen Ausmaßes	5	0	0	0	0	0	0	0
660000	Strafbarer Eigennutz §§ 284, 285, 287-293, 297 StGB	94	7	0	0	0	0	0	0
661000	Glücksspiel §§ 284, 285, 287 StGB	9	1	0	0	0	0	0	0

Schlüssel der Tat	Straftat	Täter insgesamt pro Delikt	Nicht-deutsche Täter pro Delikt	262 Kamerun	441 Israel	469 Vereinigte Arabische Emirate	255 Niger	457 Mongolei	126 Dänemark
632100	Gewerbsmäßige Hehlerei § 260 Abs. 1 Nr. 1 StGB	18	0	0	0	0	0	0	0
632200	Bandenhehlerei § 260 Abs. 1 Nr. 2 StGB	7	0	0	0	0	0	0	0
632300	Gewerbsmäßige Bandenhehlerei § 260a StGB	6	6	0	0	0	0	0	0
633000	Geldwäsche, Verschleierung unrechtmäßig erlangter Vermögenswerte § 261 StGB	206	26	0	0	0	0	0	0
640000	Brandstiftung und Herbeiführen einer Brandgefahr §§ 306-306d, 306f StGB	415	4	0	0	0	0	0	0
641000	(Vorsätzliche) Brandstiftung und Herbeiführen einer Brandgefahr §§ 306-306c, 306f Abs. 1 und 2 StGB	156	2	0	0	0	0	0	0
650000	Wettbewerbs-, Korruptions- und Amtsdelikte §§ 258a, 298-300, 331-353d, 355, 357 StGB	209	6	0	0	0	0	0	0
651000	Vorteilsannahme, Bestechlichkeit §§ 331, 332, 335 StGB	16	1	0	0	0	0	0	0
651100	Vorteilsannahme durch einen Amtsträger, Richter oder Schiedsrichter	11	0	0	0	0	0	0	0
651100	Vorteilsannahme durch einen Amtsträger oder ein für den öffentlichen Dienst besonders Verpflichteter, Richter oder Schiedsrichter	11	0	0	0	0	0	0	0
651200	Bestechlichkeit eines Amtsträgers, Richters oder Schiedsrichters	5	1	0	0	0	0	0	0
651200	Bestechlichkeit eines Amtsträger oder ein für den öffentlichen Dienst besonders Verpflichteter, Richters oder Schiedsrichters	5	1	0	0	0	0	0	0
652000	Vorteilsgewährung, Bestechung §§ 333, 334, 335 StGB	12	3	0	0	0	0	0	0
652100	Vorteilsgewährung für einen Amtsträger, Richter oder Schiedsrichter	3	1	0	0	0	0	0	0
652100	Vorteilsgewährung für einen Amtsträger, einem für den öffentlichen Dienst besonders Verpflichteten, Richter oder Schiedsrichter	3	1	0	0	0	0	0	0
652200	Bestechung eines Amtsträgers, Richters oder Schiedsrichters	9	2	0	0	0	0	0	0
652200	Bestechung eines Amtsträger, einem für den öffentlichen Dienst besonders Verpflichteten, Richters oder Schiedsrichters	9	2	0	0	0	0	0	0
655000	Sonstige Straftaten im Amt §§ 258a, 339-353d, 355, 357 StGB	142	0	0	0	0	0	0	0
655100	Körperverletzung im Amt § 340 StGB	73	0	0	0	0	0	0	0
655200	Verletzung des Dienstgeheimnisses § 353b StGB	17	0	0	0	0	0	0	0
656000	Wettbewerbsbeschränkende Absprachen bei Ausschreibungen § 298 StGB	7	0	0	0	0	0	0	0
657000	Bestechlichkeit und Bestechung im geschäftlichen Verkehr §§ 299, 300 StGB	35	3	0	0	0	0	0	0
657100	Bestechlichkeit und Bestechung gemäß § 299 StGB	34	3	0	0	0	0	0	0
657300	Bestechlichkeit und Bestechung im geschäftlichen Verkehr - mit Vorteil großen Ausmaßes	5	0	0	0	0	0	0	0
657300	Bestechlichkeit und Bestechung im geschäftlichen Verkehr-mit Vorteil großen Ausmaßes	5	0	0	0	0	0	0	0
660000	Strafbarer Eigennutz §§ 284, 285, 287-293, 297 StGB	94	7	0	0	0	0	0	0
661000	Glücksspiel §§ 284, 285, 287 StGB	9	1	0	0	0	0	0	0

Schlüssel der Tat	Straftat	Täter insgesamt pro Delikt	Nicht-deutsche Täter pro Delikt	149 Norwegen	243 Kenia	353 Mexiko	434 Korea (Demokratische Volksrepublik)	470 Tadschikistan	477 Usbekistan
632100	Gewerbsmäßige Hehlerei § 260 Abs. 1 Nr. 1 StGB	18	0	0	0	0	0	0	0
632200	Bandenhehlerei § 260 Abs. 1 Nr. 2 StGB	7	0	0	0	0	0	0	0
632300	Gewerbsmäßige Bandenhehlerei § 260a StGB	6	6	0	0	0	0	0	0
633000	Geldwäsche, Verschleierung unrechtmäßig erlangter Vermögenswerte § 261 StGB	206	26	0	0	0	0	0	0
640000	Brandstiftung und Herbeiführen einer Brandgefahr §§ 306-306d, 306f StGB	415	4	0	0	0	0	0	0
641000	(Vorsätzliche) Brandstiftung und Herbeiführen einer Brandgefahr §§ 306-306c, 306f Abs. 1 und 2 StGB	156	2	0	0	0	0	0	0
650000	Wettbewerbs-, Korruptions- und Amtsdelikte §§ 258a, 298-300, 331-353d, 355, 357 StGB	209	6	0	0	0	1	0	0
651000	Vorteilsannahme, Bestechlichkeit §§ 331, 332, 335 StGB	16	1	0	0	0	0	0	0
651100	Vorteilsannahme durch einen Amtsträger, Richter oder Schiedsrichter	11	0	0	0	0	0	0	0
651100	Vorteilsannahme durch einen Amtsträger oder ein für den öffentlichen Dienst besonders Verpflichteter, Richter oder Schiedsrichter	11	0	0	0	0	0	0	0
651200	Bestechlichkeit eines Amtsträgers, Richters oder Schiedsrichters	5	1	0	0	0	0	0	0
651200	Bestechlichkeit eines Amtsträger oder ein für den öffentlichen Dienst besonders Verpflichteter, Richters oder Schiedsrichters	5	1	0	0	0	0	0	0
652000	Vorteilsgewährung, Bestechung §§ 333, 334, 335 StGB	12	3	0	0	0	1	0	0
652100	Vorteilsgewährung für einen Amtsträger, Richter oder Schiedsrichter	3	1	0	0	0	0	0	0
652100	Vorteilsgewährung für einen Amtsträger, einem für den öffentlichen Dienst besonders Verpflichteten, Richter oder Schiedsrichter	3	1	0	0	0	0	0	0
652200	Bestechung eines Amtsträgers, Richters oder Schiedsrichters	9	2	0	0	0	1	0	0
652200	Bestechung eines Amtsträger, einem für den öffentlichen Dienst besonders Verpflichteten, Richters oder Schiedsrichters	9	2	0	0	0	1	0	0
655000	Sonstige Straftaten im Amt §§ 258a, 339-353d, 355, 357 StGB	142	0	0	0	0	0	0	0
655100	Körperverletzung im Amt § 340 StGB	73	0	0	0	0	0	0	0
655200	Verletzung des Dienstgeheimnisses § 353b StGB	17	0	0	0	0	0	0	0
656000	Wettbewerbsbeschränkende Absprachen bei Ausschreibungen § 298 StGB	7	0	0	0	0	0	0	0
657000	Bestechlichkeit und Bestechung im geschäftlichen Verkehr §§ 299, 300 StGB	35	3	0	0	0	0	0	0
657100	Bestechlichkeit und Bestechung gemäß § 299 StGB	34	3	0	0	0	0	0	0
657300	Bestechlichkeit und Bestechung im geschäftlichen Verkehr - mit Vorteil großen Ausmaßes	5	0	0	0	0	0	0	0
657300	Bestechlichkeit und Bestechung im geschäftlichen Verkehr-mit Vorteil großen Ausmaßes	5	0	0	0	0	0	0	0
660000	Strafbarer Eigennutz §§ 284, 285, 287-293, 297 StGB	94	7	0	0	0	0	0	0
661000	Glücksspiel §§ 284, 285, 287 StGB	9	1	0	0	0	0	0	0

Schlüssel der Tat	Straftat	Täter insgesamt pro Delikt	Nicht-deutsche Täter pro Delikt	999 ohne Angabe	136 Island	140 Montenegro	143 Luxemburg	162 Tschechoslowakei (f. Nachtragsmeldung)	223 Angola
632100	Gewerbsmäßige Hehlerei § 260 Abs. 1 Nr. 1 StGB	18	0	0	0	0	0	0	0
632200	Bandenhehlerei § 260 Abs. 1 Nr. 2 StGB	7	0	0	0	0	0	0	0
632300	Gewerbsmäßige Bandenhehlerei § 260a StGB	6	6	0	0	0	0	0	0
633000	Geldwäsche, Verschleierung unrechtmäßig erlangter Vermögenswerte § 261 StGB	206	26	0	0	0	0	0	0
640000	Brandstiftung und Herbeiführen einer Brandgefahr §§ 306-306d, 306f StGB	415	4	0	0	0	0	0	0
641000	(Vorsätzliche) Brandstiftung und Herbeiführen einer Brandgefahr §§ 306-306c, 306f Abs. 1 und 2 StGB	156	2	0	0	0	0	0	0
650000	Wettbewerbs-, Korruptions- und Amtsdelikte §§ 258a, 298-300, 331-353d, 355, 357 StGB	209	6	0	0	0	0	0	0
651000	Vorteilsannahme, Bestechlichkeit §§ 331, 332, 335 StGB	16	1	0	0	0	0	0	0
651100	Vorteilsannahme durch einen Amtsträger, Richter oder Schiedsrichter	11	0	0	0	0	0	0	0
651100	Vorteilsannahme durch einen Amtsträger oder ein für den öffentlichen Dienst besonders Verpflichteter, Richter oder Schiedsrichter	11	0	0	0	0	0	0	0
651200	Bestechlichkeit eines Amtsträgers, Richters oder Schiedsrichters	5	1	0	0	0	0	0	0
651200	Bestechlichkeit eines Amtsträger oder ein für den öffentlichen Dienst besonders Verpflichteter, Richters oder Schiedsrichters	5	1	0	0	0	0	0	0
652000	Vorteilsgewährung, Bestechung §§ 333, 334, 335 StGB	12	3	0	0	0	0	0	0
652100	Vorteilsgewährung für einen Amtsträger, Richter oder Schiedsrichter	3	1	0	0	0	0	0	0
652100	Vorteilsgewährung für einen Amtsträger, einem für den öffentlichen Dienst besonders Verpflichteten, Richter oder Schiedsrichter	3	1	0	0	0	0	0	0
652200	Bestechung eines Amtsträgers, Richters oder Schiedsrichters	9	2	0	0	0	0	0	0
652200	Bestechung eines Amtsträger, einem für den öffentlichen Dienst besonders Verpflichteten, Richters oder Schiedsrichters	9	2	0	0	0	0	0	0
655000	Sonstige Straftaten im Amt §§ 258a, 339-353d, 355, 357 StGB	142	0	0	0	0	0	0	0
655100	Körperverletzung im Amt § 340 StGB	73	0	0	0	0	0	0	0
655200	Verletzung des Dienstgeheimnisses § 353b StGB	17	0	0	0	0	0	0	0
656000	Wettbewerbsbeschränkende Absprachen bei Ausschreibungen § 298 StGB	7	0	0	0	0	0	0	0
657000	Bestechlichkeit und Bestechung im geschäftlichen Verkehr §§ 299, 300 StGB	35	3	0	0	0	0	0	0
657100	Bestechlichkeit und Bestechung gemäß § 299 StGB	34	3	0	0	0	0	0	0
657300	Bestechlichkeit und Bestechung im geschäftlichen Verkehr - mit Vorteil großen Ausmaßes	5	0	0	0	0	0	0	0
657300	Bestechlichkeit und Bestechung im geschäftlichen Verkehr-mit Vorteil großen Ausmaßes	5	0	0	0	0	0	0	0
660000	Strafbarer Eigennutz §§ 284, 285, 287-293, 297 StGB	94	7	0	0	0	0	0	0
661000	Glücksspiel §§ 284, 285, 287 StGB	9	1	0	0	0	0	0	0

Schlüssel der Tat	Straftat	Täter insgesamt pro Delikt	Nicht-deutsche Täter pro Delikt	247 Liberia	323 Argentinien	335 Dominikanische Republik	348 Kanada	367 Venezuela	467 Korea (Republik)
632100	Gewerbsmäßige Hehlerei § 260 Abs. 1 Nr. 1 StGB	18	0	0	0	0	0	0	0
632200	Bandenhehlerei § 260 Abs. 1 Nr. 2 StGB	7	0	0	0	0	0	0	0
632300	Gewerbsmäßige Bandenhehlerei § 260a StGB	6	6	0	0	0	0	0	0
633000	Geldwäsche, Verschleierung unrechtmäßig erlangter Vermögenswerte § 261 StGB	206	26	0	0	0	0	0	0
640000	Brandstiftung und Herbeiführen einer Brandgefahr §§ 306-306d, 306f StGB	415	4	0	0	0	0	0	0
641000	(Vorsätzliche) Brandstiftung und Herbeiführen einer Brandgefahr §§ 306-306c, 306f Abs. 1 und 2 StGB	156	2	0	0	0	0	0	0
650000	Wettbewerbs-, Korruptions- und Amtsdelikte §§ 258a, 298-300, 331-353d, 355, 357 StGB	209	6	0	0	0	0	0	0
651000	Vorteilsannahme, Bestechlichkeit §§ 331, 332, 335 StGB	16	1	0	0	0	0	0	0
651100	Vorteilsannahme durch einen Amtsträger, Richter oder Schiedsrichter	11	0	0	0	0	0	0	0
651100	Vorteilsannahme durch einen Amtsträger oder ein für den öffentlichen Dienst besonders Verpflichteter, Richter oder Schiedsrichter	11	0	0	0	0	0	0	0
651200	Bestechlichkeit eines Amtsträgers, Richters oder Schiedsrichters	5	1	0	0	0	0	0	0
651200	Bestechlichkeit eines Amtsträger oder ein für den öffentlichen Dienst besonders Verpflichteter, Richters oder Schiedsrichters	5	1	0	0	0	0	0	0
652000	Vorteilsgewährung, Bestechung §§ 333, 334, 335 StGB	12	3	0	0	0	0	0	0
652100	Vorteilsgewährung für einen Amtsträger, Richter oder Schiedsrichter	3	1	0	0	0	0	0	0
652100	Vorteilsgewährung für einen Amtsträger, einem für den öffentlichen Dienst besonders Verpflichteten, Richter oder Schiedsrichter	3	1	0	0	0	0	0	0
652200	Bestechung eines Amtsträgers, Richters oder Schiedsrichters	9	2	0	0	0	0	0	0
652200	Bestechung eines Amtsträger, einem für den öffentlichen Dienst besonders Verpflichteten, Richters oder Schiedsrichters	9	2	0	0	0	0	0	0
655000	Sonstige Straftaten im Amt §§ 258a, 339-353d, 355, 357 StGB	142	0	0	0	0	0	0	0
655100	Körperverletzung im Amt § 340 StGB	73	0	0	0	0	0	0	0
655200	Verletzung des Dienstgeheimnisses § 353b StGB	17	0	0	0	0	0	0	0
656000	Wettbewerbsbeschränkende Absprachen bei Ausschreibungen § 298 StGB	7	0	0	0	0	0	0	0
657000	Bestechlichkeit und Bestechung im geschäftlichen Verkehr §§ 299, 300 StGB	35	3	0	0	0	0	0	0
657100	Bestechlichkeit und Bestechung gemäß § 299 StGB	34	3	0	0	0	0	0	0
657300	Bestechlichkeit und Bestechung im geschäftlichen Verkehr - mit Vorteil großen Ausmaßes	5	0	0	0	0	0	0	0
657300	Bestechlichkeit und Bestechung im geschäftlichen Verkehr-mit Vorteil großen Ausmaßes	5	0	0	0	0	0	0	0
660000	Strafbarer Eigennutz §§ 284, 285, 287-293, 297 StGB	94	7	0	0	0	0	0	0
661000	Glücksspiel §§ 284, 285, 287 StGB	9	1	0	0	0	0	0	0

Schlüssel der Tat	Straftat	Täter insgesamt pro Delikt	Nicht-deutsche Täter pro Delikt	128 Finnland	157 Schweden	231 Cote d'Ivoire (Elfenbeinküste)	237 Gambia	245 Kongo	261 Guinea
632100	Gewerbsmäßige Hehlerei § 260 Abs. 1 Nr. 1 StGB	18	0	0	0	0	0	0	0
632200	Bandenhehlerei § 260 Abs. 1 Nr. 2 StGB	7	0	0	0	0	0	0	0
632300	Gewerbsmäßige Bandenhehlerei § 260a StGB	6	6	0	0	0	0	0	0
633000	Geldwäsche, Verschleierung unrechtmäßig erlangter Vermögenswerte § 261 StGB	206	26	0	0	0	0	0	0
640000	Brandstiftung und Herbeiführen einer Brandgefahr §§ 306-306d, 306f StGB	415	4	0	0	0	0	0	0
641000	(Vorsätzliche) Brandstiftung und Herbeiführen einer Brandgefahr §§ 306-306c, 306f Abs. 1 und 2 StGB	156	2	0	0	0	0	0	0
650000	Wettbewerbs-, Korruptions- und Amtsdelikte §§ 258a, 298-300, 331-353d, 355, 357 StGB	209	6	0	0	0	0	0	0
651000	Vorteilsannahme, Bestechlichkeit §§ 331, 332, 335 StGB	16	1	0	0	0	0	0	0
651100	Vorteilsannahme durch einen Amtsträger, Richter oder Schiedsrichter	11	0	0	0	0	0	0	0
651100	Vorteilsannahme durch einen Amtsträger oder ein für den öffentlichen Dienst besonders Verpflichteter, Richter oder Schiedsrichter	11	0	0	0	0	0	0	0
651200	Bestechlichkeit eines Amtsträgers, Richters oder Schiedsrichters	5	1	0	0	0	0	0	0
651200	Bestechlichkeit eines Amtsträger oder ein für den öffentlichen Dienst besonders Verpflichteter, Richters oder Schiedsrichters	5	1	0	0	0	0	0	0
652000	Vorteilsgewährung, Bestechung §§ 333, 334, 335 StGB	12	3	0	0	0	0	0	0
652100	Vorteilsgewährung für einen Amtsträger, Richter oder Schiedsrichter	3	1	0	0	0	0	0	0
652100	Vorteilsgewährung für einen Amtsträger, einem für den öffentlichen Dienst besonders Verpflichteten, Richter oder Schiedsrichter	3	1	0	0	0	0	0	0
652200	Bestechung eines Amtsträgers, Richters oder Schiedsrichters	9	2	0	0	0	0	0	0
652200	Bestechung eines Amtsträger, einem für den öffentlichen Dienst besonders Verpflichteten, Richters oder Schiedsrichters	9	2	0	0	0	0	0	0
655000	Sonstige Straftaten im Amt §§ 258a, 339-353d, 355, 357 StGB	142	0	0	0	0	0	0	0
655100	Körperverletzung im Amt § 340 StGB	73	0	0	0	0	0	0	0
655200	Verletzung des Dienstgeheimnisses § 353b StGB	17	0	0	0	0	0	0	0
656000	Wettbewerbsbeschränkende Absprachen bei Ausschreibungen § 298 StGB	7	0	0	0	0	0	0	0
657000	Bestechlichkeit und Bestechung im geschäftlichen Verkehr §§ 299, 300 StGB	35	3	0	0	0	0	0	0
657100	Bestechlichkeit und Bestechung gemäß § 299 StGB	34	3	0	0	0	0	0	0
657300	Bestechlichkeit und Bestechung im geschäftlichen Verkehr - mit Vorteil großen Ausmaßes	5	0	0	0	0	0	0	0
657300	Bestechlichkeit und Bestechung im geschäftlichen Verkehr-mit Vorteil großen Ausmaßes	5	0	0	0	0	0	0	0
660000	Strafbarer Eigennutz §§ 284, 285, 287-293, 297 StGB	94	7	0	0	0	0	0	0
661000	Glücksspiel §§ 284, 285, 287 StGB	9	1	0	0	0	0	0	0

Schlüssel der Tat	Straftat	Täter insgesamt pro Delikt	Nicht-deutsche Täter pro Delikt	276 Sudan	333 Dominica	334 Costa Rica	336 Ecuador	361 Peru	421 Jemen
632100	Gewerbsmäßige Hehlerei § 260 Abs. 1 Nr. 1 StGB	18	0	0	0	0	0	0	0
632200	Bandenhehlerei § 260 Abs. 1 Nr. 2 StGB	7	0	0	0	0	0	0	0
632300	Gewerbsmäßige Bandenhehlerei § 260a StGB	6	6	0	0	0	0	0	0
633000	Geldwäsche, Verschleierung unrechtmäßig erlangter Vermögenswerte § 261 StGB	206	26	0	0	0	0	0	0
640000	Brandstiftung und Herbeiführen einer Brandgefahr §§ 306-306d, 306f StGB	415	4	0	0	0	0	0	0
641000	(Vorsätzliche) Brandstiftung und Herbeiführen einer Brandgefahr §§ 306-306c, 306f Abs. 1 und 2 StGB	156	2	0	0	0	0	0	0
650000	Wettbewerbs-, Korruptions- und Amtsdelikte §§ 258a, 298-300, 331-353d, 355, 357 StGB	209	6	0	0	0	0	0	0
651000	Vorteilsannahme, Bestechlichkeit §§ 331, 332, 335 StGB	16	1	0	0	0	0	0	0
651100	Vorteilsannahme durch einen Amtsträger, Richter oder Schiedsrichter	11	0	0	0	0	0	0	0
651100	Vorteilsannahme durch einen Amtsträger oder ein für den öffentlichen Dienst besonders Verpflichteter, Richter oder Schiedsrichter	11	0	0	0	0	0	0	0
651200	Bestechlichkeit eines Amtsträgers, Richters oder Schiedsrichters	5	1	0	0	0	0	0	0
651200	Bestechlichkeit eines Amtsträger oder ein für den öffentlichen Dienst besonders Verpflichteter, Richters oder Schiedsrichters	5	1	0	0	0	0	0	0
652000	Vorteilsgewährung, Bestechung §§ 333, 334, 335 StGB	12	3	0	0	0	0	0	0
652100	Vorteilsgewährung für einen Amtsträger, Richter oder Schiedsrichter	3	1	0	0	0	0	0	0
652100	Vorteilsgewährung für einen Amtsträger, einem für den öffentlichen Dienst besonders Verpflichteten, Richter oder Schiedsrichter	3	1	0	0	0	0	0	0
652200	Bestechung eines Amtsträgers, Richters oder Schiedsrichters	9	2	0	0	0	0	0	0
652200	Bestechung eines Amtsträger, einem für den öffentlichen Dienst besonders Verpflichteten, Richters oder Schiedsrichters	9	2	0	0	0	0	0	0
655000	Sonstige Straftaten im Amt §§ 258a, 339-353d, 355, 357 StGB	142	0	0	0	0	0	0	0
655100	Körperverletzung im Amt § 340 StGB	73	0	0	0	0	0	0	0
655200	Verletzung des Dienstgeheimnisses § 353b StGB	17	0	0	0	0	0	0	0
656000	Wettbewerbsbeschränkende Absprachen bei Ausschreibungen § 298 StGB	7	0	0	0	0	0	0	0
657000	Bestechlichkeit und Bestechung im geschäftlichen Verkehr §§ 299, 300 StGB	35	3	0	0	0	0	0	0
657100	Bestechlichkeit und Bestechung gemäß § 299 StGB	34	3	0	0	0	0	0	0
657300	Bestechlichkeit und Bestechung im geschäftlichen Verkehr - mit Vorteil großen Ausmaßes	5	0	0	0	0	0	0	0
657300	Bestechlichkeit und Bestechung im geschäftlichen Verkehr-mit Vorteil großen Ausmaßes	5	0	0	0	0	0	0	0
660000	Strafbarer Eigennutz §§ 284, 285, 287-293, 297 StGB	94	7	0	0	0	0	0	0
661000	Glücksspiel §§ 284, 285, 287 StGB	9	1	0	0	0	0	0	0



Schlüssel der Tat	Straftat	Täter insgesamt pro Delikt	Nicht-deutsche Täter pro Delikt	437 Indonesien	448 Kuwait	471 Turkmenistan	141 Liechtenstein	147 Monaco	159 Sowjetunion (f. Nachtragsmeld.)
632100	Gewerbsmäßige Hehlerei § 260 Abs. 1 Nr. 1 StGB	18	0	0	0	0	0	0	0
632200	Bandenhehlerei § 260 Abs. 1 Nr. 2 StGB	7	0	0	0	0	0	0	0
632300	Gewerbsmäßige Bandenhehlerei § 260a StGB	6	6	0	0	0	0	0	0
633000	Geldwäsche, Verschleierung unrechtmäßig erlangter Vermögenswerte § 261 StGB	206	26	0	0	0	0	0	0
640000	Brandstiftung und Herbeiführen einer Brandgefahr §§ 306-306d, 306f StGB	415	4	0	0	0	0	0	0
641000	(Vorsätzliche) Brandstiftung und Herbeiführen einer Brandgefahr §§ 306-306c, 306f Abs. 1 und 2 StGB	156	2	0	0	0	0	0	0
650000	Wettbewerbs-, Korruptions- und Amtsdelikte §§ 258a, 298-300, 331-353d, 355, 357 StGB	209	6	0	0	0	0	0	0
651000	Vorteilsannahme, Bestechlichkeit §§ 331, 332, 335 StGB	16	1	0	0	0	0	0	0
651100	Vorteilsannahme durch einen Amtsträger, Richter oder Schiedsrichter	11	0	0	0	0	0	0	0
651100	Vorteilsannahme durch einen Amtsträger oder ein für den öffentlichen Dienst besonders Verpflichteter, Richter oder Schiedsrichter	11	0	0	0	0	0	0	0
651200	Bestechlichkeit eines Amtsträgers, Richters oder Schiedsrichters	5	1	0	0	0	0	0	0
651200	Bestechlichkeit eines Amtsträger oder ein für den öffentlichen Dienst besonders Verpflichteter, Richters oder Schiedsrichters	5	1	0	0	0	0	0	0
652000	Vorteilsgewährung, Bestechung §§ 333, 334, 335 StGB	12	3	0	0	0	0	0	0
652100	Vorteilsgewährung für einen Amtsträger, Richter oder Schiedsrichter	3	1	0	0	0	0	0	0
652100	Vorteilsgewährung für einen Amtsträger, einem für den öffentlichen Dienst besonders Verpflichteten, Richter oder Schiedsrichter	3	1	0	0	0	0	0	0
652200	Bestechung eines Amtsträgers, Richters oder Schiedsrichters	9	2	0	0	0	0	0	0
652200	Bestechung eines Amtsträger, einem für den öffentlichen Dienst besonders Verpflichteten, Richters oder Schiedsrichters	9	2	0	0	0	0	0	0
655000	Sonstige Straftaten im Amt §§ 258a, 339-353d, 355, 357 StGB	142	0	0	0	0	0	0	0
655100	Körperverletzung im Amt § 340 StGB	73	0	0	0	0	0	0	0
655200	Verletzung des Dienstgeheimnisses § 353b StGB	17	0	0	0	0	0	0	0
656000	Wettbewerbsbeschränkende Absprachen bei Ausschreibungen § 298 StGB	7	0	0	0	0	0	0	0
657000	Bestechlichkeit und Bestechung im geschäftlichen Verkehr §§ 299, 300 StGB	35	3	0	0	0	0	0	0
657100	Bestechlichkeit und Bestechung gemäß § 299 StGB	34	3	0	0	0	0	0	0
657300	Bestechlichkeit und Bestechung im geschäftlichen Verkehr - mit Vorteil großen Ausmaßes	5	0	0	0	0	0	0	0
657300	Bestechlichkeit und Bestechung im geschäftlichen Verkehr-mit Vorteil großen Ausmaßes	5	0	0	0	0	0	0	0
660000	Strafbarer Eigennutz §§ 284, 285, 287-293, 297 StGB	94	7	0	0	0	0	0	0
661000	Glücksspiel §§ 284, 285, 287 StGB	9	1	0	0	0	0	0	0

Schlüssel der Tat	Straftat	Täter insgesamt pro Delikt	Nicht-deutsche Täter pro Delikt	224 Eritrea	238 Ghana	244 Komoren	256 Malawi	259 Guinea-Bissau	263 Südafrika
632100	Gewerbsmäßige Hehlerei § 260 Abs. 1 Nr. 1 StGB	18	0	0	0	0	0	0	0
632200	Bandenhehlerei § 260 Abs. 1 Nr. 2 StGB	7	0	0	0	0	0	0	0
632300	Gewerbsmäßige Bandenhehlerei § 260a StGB	6	6	0	0	0	0	0	0
633000	Geldwäsche, Verschleierung unrechtmäßig erlangter Vermögenswerte § 261 StGB	206	26	0	0	0	0	0	0
640000	Brandstiftung und Herbeiführen einer Brandgefahr §§ 306-306d, 306f StGB	415	4	0	0	0	0	0	0
641000	(Vorsätzliche) Brandstiftung und Herbeiführen einer Brandgefahr §§ 306-306c, 306f Abs. 1 und 2 StGB	156	2	0	0	0	0	0	0
650000	Wettbewerbs-, Korruptions- und Amtsdelikte §§ 258a, 298-300, 331-353d, 355, 357 StGB	209	6	0	0	0	0	0	0
651000	Vorteilsannahme, Bestechlichkeit §§ 331, 332, 335 StGB	16	1	0	0	0	0	0	0
651100	Vorteilsannahme durch einen Amtsträger, Richter oder Schiedsrichter	11	0	0	0	0	0	0	0
651100	Vorteilsannahme durch einen Amtsträger oder ein für den öffentlichen Dienst besonders Verpflichteter, Richter oder Schiedsrichter	11	0	0	0	0	0	0	0
651200	Bestechlichkeit eines Amtsträgers, Richters oder Schiedsrichters	5	1	0	0	0	0	0	0
651200	Bestechlichkeit eines Amtsträger oder ein für den öffentlichen Dienst besonders Verpflichteter, Richters oder Schiedsrichters	5	1	0	0	0	0	0	0
652000	Vorteilsgewährung, Bestechung §§ 333, 334, 335 StGB	12	3	0	0	0	0	0	0
652100	Vorteilsgewährung für einen Amtsträger, Richter oder Schiedsrichter	3	1	0	0	0	0	0	0
652100	Vorteilsgewährung für einen Amtsträger, einem für den öffentlichen Dienst besonders Verpflichteten, Richter oder Schiedsrichter	3	1	0	0	0	0	0	0
652200	Bestechung eines Amtsträgers, Richters oder Schiedsrichters	9	2	0	0	0	0	0	0
652200	Bestechung eines Amtsträger, einem für den öffentlichen Dienst besonders Verpflichteten, Richters oder Schiedsrichters	9	2	0	0	0	0	0	0
655000	Sonstige Straftaten im Amt §§ 258a, 339-353d, 355, 357 StGB	142	0	0	0	0	0	0	0
655100	Körperverletzung im Amt § 340 StGB	73	0	0	0	0	0	0	0
655200	Verletzung des Dienstgeheimnisses § 353b StGB	17	0	0	0	0	0	0	0
656000	Wettbewerbsbeschränkende Absprachen bei Ausschreibungen § 298 StGB	7	0	0	0	0	0	0	0
657000	Bestechlichkeit und Bestechung im geschäftlichen Verkehr §§ 299, 300 StGB	35	3	0	0	0	0	0	0
657100	Bestechlichkeit und Bestechung gemäß § 299 StGB	34	3	0	0	0	0	0	0
657300	Bestechlichkeit und Bestechung im geschäftlichen Verkehr - mit Vorteil großen Ausmaßes	5	0	0	0	0	0	0	0
657300	Bestechlichkeit und Bestechung im geschäftlichen Verkehr-mit Vorteil großen Ausmaßes	5	0	0	0	0	0	0	0
660000	Strafbarer Eigennutz §§ 284, 285, 287-293, 297 StGB	94	7	0	0	0	0	0	0
661000	Glücksspiel §§ 284, 285, 287 StGB	9	1	0	0	0	0	0	0

Schlüssel der Tat	Straftat	Täter insgesamt pro Delikt	Nicht-deutsche Täter pro Delikt	265 Ruanda	269 Senegal	284 Tschad	291 Burundi	346 Haiti	371 Trinidad und Tobago
632100	Gewerbsmäßige Hehlerei § 260 Abs. 1 Nr. 1 StGB	18	0	0	0	0	0	0	0
632200	Bandenhehlerei § 260 Abs. 1 Nr. 2 StGB	7	0	0	0	0	0	0	0
632300	Gewerbsmäßige Bandenhehlerei § 260a StGB	6	6	0	0	0	0	0	0
633000	Geldwäsche, Verschleierung unrechtmäßig erlangter Vermögenswerte § 261 StGB	206	26	0	0	0	0	0	0
640000	Brandstiftung und Herbeiführen einer Brandgefahr §§ 306-306d, 306f StGB	415	4	0	0	0	0	0	0
641000	(Vorsätzliche) Brandstiftung und Herbeiführen einer Brandgefahr §§ 306-306c, 306f Abs. 1 und 2 StGB	156	2	0	0	0	0	0	0
650000	Wettbewerbs-, Korruptions- und Amtsdelikte §§ 258a, 298-300, 331-353d, 355, 357 StGB	209	6	0	0	0	0	0	0
651000	Vorteilsannahme, Bestechlichkeit §§ 331, 332, 335 StGB	16	1	0	0	0	0	0	0
651100	Vorteilsannahme durch einen Amtsträger, Richter oder Schiedsrichter	11	0	0	0	0	0	0	0
651100	Vorteilsannahme durch einen Amtsträger oder ein für den öffentlichen Dienst besonders Verpflichteter, Richter oder Schiedsrichter	11	0	0	0	0	0	0	0
651200	Bestechlichkeit eines Amtsträgers, Richters oder Schiedsrichters	5	1	0	0	0	0	0	0
651200	Bestechlichkeit eines Amtsträger oder ein für den öffentlichen Dienst besonders Verpflichteter, Richters oder Schiedsrichters	5	1	0	0	0	0	0	0
652000	Vorteilsgewährung, Bestechung §§ 333, 334, 335 StGB	12	3	0	0	0	0	0	0
652100	Vorteilsgewährung für einen Amtsträger, Richter oder Schiedsrichter	3	1	0	0	0	0	0	0
652100	Vorteilsgewährung für einen Amtsträger, einem für den öffentlichen Dienst besonders Verpflichteten, Richter oder Schiedsrichter	3	1	0	0	0	0	0	0
652200	Bestechung eines Amtsträgers, Richters oder Schiedsrichters	9	2	0	0	0	0	0	0
652200	Bestechung eines Amtsträger, einem für den öffentlichen Dienst besonders Verpflichteten, Richters oder Schiedsrichters	9	2	0	0	0	0	0	0
655000	Sonstige Straftaten im Amt §§ 258a, 339-353d, 355, 357 StGB	142	0	0	0	0	0	0	0
655100	Körperverletzung im Amt § 340 StGB	73	0	0	0	0	0	0	0
655200	Verletzung des Dienstgeheimnisses § 353b StGB	17	0	0	0	0	0	0	0
656000	Wettbewerbsbeschränkende Absprachen bei Ausschreibungen § 298 StGB	7	0	0	0	0	0	0	0
657000	Bestechlichkeit und Bestechung im geschäftlichen Verkehr §§ 299, 300 StGB	35	3	0	0	0	0	0	0
657100	Bestechlichkeit und Bestechung gemäß § 299 StGB	34	3	0	0	0	0	0	0
657300	Bestechlichkeit und Bestechung im geschäftlichen Verkehr - mit Vorteil großen Ausmaßes	5	0	0	0	0	0	0	0
657300	Bestechlichkeit und Bestechung im geschäftlichen Verkehr-mit Vorteil großen Ausmaßes	5	0	0	0	0	0	0	0
660000	Strafbarer Eigennutz §§ 284, 285, 287-293, 297 StGB	94	7	0	0	0	0	0	0
661000	Glücksspiel §§ 284, 285, 287 StGB	9	1	0	0	0	0	0	0

Schlüssel der Tat	Straftat	Täter insgesamt pro Delikt	Nicht-deutsche Täter pro Delikt	427 Myanmar	446 Kambodscha	460 Bangladesch	465 Taiwan	474 Singapur	523 Australien
632100	Gewerbsmäßige Hehlerei § 260 Abs. 1 Nr. 1 StGB	18	0	0	0	0	0	0	0
632200	Bandenhehlerei § 260 Abs. 1 Nr. 2 StGB	7	0	0	0	0	0	0	0
632300	Gewerbsmäßige Bandenhehlerei § 260a StGB	6	6	0	0	0	0	0	0
633000	Geldwäsche, Verschleierung unrechtmäßig erlangter Vermögenswerte § 261 StGB	206	26	0	0	0	0	0	0
640000	Brandstiftung und Herbeiführen einer Brandgefahr §§ 306-306d, 306f StGB	415	4	0	0	0	0	0	0
641000	(Vorsätzliche) Brandstiftung und Herbeiführen einer Brandgefahr §§ 306-306c, 306f Abs. 1 und 2 StGB	156	2	0	0	0	0	0	0
650000	Wettbewerbs-, Korruptions- und Amtsdelikte §§ 258a, 298-300, 331-353d, 355, 357 StGB	209	6	0	0	0	0	0	0
651000	Vorteilsannahme, Bestechlichkeit §§ 331, 332, 335 StGB	16	1	0	0	0	0	0	0
651100	Vorteilsannahme durch einen Amtsträger, Richter oder Schiedsrichter	11	0	0	0	0	0	0	0
651100	Vorteilsannahme durch einen Amtsträger oder ein für den öffentlichen Dienst besonders Verpflichteter, Richter oder Schiedsrichter	11	0	0	0	0	0	0	0
651200	Bestechlichkeit eines Amtsträgers, Richters oder Schiedsrichters	5	1	0	0	0	0	0	0
651200	Bestechlichkeit eines Amtsträger oder ein für den öffentlichen Dienst besonders Verpflichteter, Richters oder Schiedsrichters	5	1	0	0	0	0	0	0
652000	Vorteilsgewährung, Bestechung §§ 333, 334, 335 StGB	12	3	0	0	0	0	0	0
652100	Vorteilsgewährung für einen Amtsträger, Richter oder Schiedsrichter	3	1	0	0	0	0	0	0
652100	Vorteilsgewährung für einen Amtsträger, einem für den öffentlichen Dienst besonders Verpflichteten, Richter oder Schiedsrichter	3	1	0	0	0	0	0	0
652200	Bestechung eines Amtsträgers, Richters oder Schiedsrichters	9	2	0	0	0	0	0	0
652200	Bestechung eines Amtsträger, einem für den öffentlichen Dienst besonders Verpflichteten, Richters oder Schiedsrichters	9	2	0	0	0	0	0	0
655000	Sonstige Straftaten im Amt §§ 258a, 339-353d, 355, 357 StGB	142	0	0	0	0	0	0	0
655100	Körperverletzung im Amt § 340 StGB	73	0	0	0	0	0	0	0
655200	Verletzung des Dienstgeheimnisses § 353b StGB	17	0	0	0	0	0	0	0
656000	Wettbewerbsbeschränkende Absprachen bei Ausschreibungen § 298 StGB	7	0	0	0	0	0	0	0
657000	Bestechlichkeit und Bestechung im geschäftlichen Verkehr §§ 299, 300 StGB	35	3	0	0	0	0	0	0
657100	Bestechlichkeit und Bestechung gemäß § 299 StGB	34	3	0	0	0	0	0	0
657300	Bestechlichkeit und Bestechung im geschäftlichen Verkehr - mit Vorteil großen Ausmaßes	5	0	0	0	0	0	0	0
657300	Bestechlichkeit und Bestechung im geschäftlichen Verkehr-mit Vorteil großen Ausmaßes	5	0	0	0	0	0	0	0
660000	Strafbarer Eigennutz §§ 284, 285, 287-293, 297 StGB	94	7	0	0	0	0	0	0
661000	Glücksspiel §§ 284, 285, 287 StGB	9	1	0	0	0	0	0	0

Schlüssel der Tat	Straftat	Täter insgesamt pro Delikt	Nicht-deutsche Täter pro Delikt	541 Tonga	337 El Salvador	242 Kap Verde	332 Chile
632100	Gewerbsmäßige Hehlerei § 260 Abs. 1 Nr. 1 StGB	18	0	0	0	0	0
632200	Bandenhehlerei § 260 Abs. 1 Nr. 2 StGB	7	0	0	0	0	0
632300	Gewerbsmäßige Bandenhehlerei § 260a StGB	6	6	0	0	0	0
633000	Geldwäsche, Verschleierung unrechtmäßig erlangter Vermögenswerte § 261 StGB	206	26	0	0	0	0
640000	Brandstiftung und Herbeiführen einer Brandgefahr §§ 306-306d, 306f StGB	415	4	0	0	0	0
641000	(Vorsätzliche) Brandstiftung und Herbeiführen einer Brandgefahr §§ 306-306c, 306f Abs. 1 und 2 StGB	156	2	0	0	0	0
650000	Wettbewerbs-, Korruptions- und Amtsdelikte §§ 258a, 298-300, 331-353d, 355, 357 StGB	209	6	0	0	0	0
651000	Vorteilsannahme, Bestechlichkeit §§ 331, 332, 335 StGB	16	1	0	0	0	0
651100	Vorteilsannahme durch einen Amtsträger, Richter oder Schiedsrichter	11	0	0	0	0	0
651100	Vorteilsannahme durch einen Amtsträger oder ein für den öffentlichen Dienst besonders Verpflichteter, Richter oder Schiedsrichter	11	0	0	0	0	0
651200	Bestechlichkeit eines Amtsträgers, Richters oder Schiedsrichters	5	1	0	0	0	0
651200	Bestechlichkeit eines Amtsträger oder ein für den öffentlichen Dienst besonders Verpflichteter, Richters oder Schiedsrichters	5	1	0	0	0	0
652000	Vorteilsgewährung, Bestechung §§ 333, 334, 335 StGB	12	3	0	0	0	0
652100	Vorteilsgewährung für einen Amtsträger, Richter oder Schiedsrichter	3	1	0	0	0	0
652100	Vorteilsgewährung für einen Amtsträger, einem für den öffentlichen Dienst besonders Verpflichteten, Richter oder Schiedsrichter	3	1	0	0	0	0
652200	Bestechung eines Amtsträgers, Richters oder Schiedsrichters	9	2	0	0	0	0
652200	Bestechung eines Amtsträger, einem für den öffentlichen Dienst besonders Verpflichteten, Richters oder Schiedsrichters	9	2	0	0	0	0
655000	Sonstige Straftaten im Amt §§ 258a, 339-353d, 355, 357 StGB	142	0	0	0	0	0
655100	Körperverletzung im Amt § 340 StGB	73	0	0	0	0	0
655200	Verletzung des Dienstgeheimnisses § 353b StGB	17	0	0	0	0	0
656000	Wettbewerbsbeschränkende Absprachen bei Ausschreibungen § 298 StGB	7	0	0	0	0	0
657000	Bestechlichkeit und Bestechung im geschäftlichen Verkehr §§ 299, 300 StGB	35	3	0	0	0	0
657100	Bestechlichkeit und Bestechung gemäß § 299 StGB	34	3	0	0	0	0
657300	Bestechlichkeit und Bestechung im geschäftlichen Verkehr - mit Vorteil großen Ausmaßes	5	0	0	0	0	0
657300	Bestechlichkeit und Bestechung im geschäftlichen Verkehr-mit Vorteil großen Ausmaßes	5	0	0	0	0	0
660000	Strafbarer Eigennutz §§ 284, 285, 287-293, 297 StGB	94	7	0	0	0	0
661000	Glücksspiel §§ 284, 285, 287 StGB	9	1	0	0	0	0

Schlüssel der Tat	Straftat	Täter insgesamt pro Delikt	Nicht-deutsche Täter pro Delikt	000 Deutschland	163 Türkei	152 Polen	160 Russische Föderation	154 Rumänien	170 Serbien
662000	Wilderei §§ 292, 293 StGB	55	6	49	0	2	1	1	0
662100	Jagdwilderei § 292 StGB	16	0	16	0	0	0	0	0
663000	Wucher § 291 StGB	5	0	5	0	0	0	0	0
670000	Alle sonstigen Straftaten gemäß StGB - ohne Verkehrsdelikte	12065	335	11730	35	15	27	6	5
671000	Verletzung der Unterhaltspflicht § 170 StGB	370	14	356	2	0	1	0	1
672000	Verletzung der Fürsorge- oder Erziehungspflicht § 171 StGB	74	3	71	0	0	1	0	0
673000	Beleidigung §§ 185-187, 189 StGB	5236	117	5119	12	4	7	2	0
673100	Beleidigung auf sexueller Grundlage §§ 185-187, 189 StGB	376	19	357	2	0	2	0	0
674000	Sachbeschädigung §§ 303-305a StGB	5428	153	5275	15	8	11	0	2
674010	Sachbeschädigung gemäß § 303 StGB ohne Schl. 6741 00 u. 6743 00	3706	106	3600	11	5	7	0	1
674020	Gemeinschädliche Sachbeschädigung ohne Schl. 6743 20	115	3	112	1	0	0	0	0
674100	Sachbeschädigung an Kfz	1226	29	1197	3	3	1	0	0
674200	Datenveränderung, Computersabotage §§ 303a, 303b StGB	34	4	30	0	0	0	0	0
674300	Sonstige Sachbeschädigung auf Straßen, Wegen oder Plätzen	746	14	732	0	0	3	0	1
674310	Sonstige Sachbeschädigung auf Straßen, Wegen oder Plätzen gemäß § 303 StGB	692	14	678	0	0	3	0	1
674320	Gemeinschädliche Sachbeschädigung auf Straßen, Wegen oder Plätzen	67	0	67	0	0	0	0	0
674500	Zerstörung wichtiger Arbeitsmittel § 305a StGB	9	0	9	0	0	0	0	0
675000	Sprengstoff- und Strahlungsverbrechen §§ 307 - 312 StGB	5	0	5	0	0	0	0	0
675200	Herbeiführen einer Sprengstoffexplosion § 308 StGB	5	0	5	0	0	0	0	0
676000	Straftaten gegen die Umwelt §§ 324, 324a, 325-330a StGB	173	12	161	0	2	1	1	0
676010	Bodenverunreinigung 324a StGB	22	2	20	0	1	0	0	0
676100	Gewässerverunreinigung § 324 StGB	41	4	37	0	0	0	1	0
676200	Luftverunreinigung § 325 StGB	5	0	5	0	0	0	0	0
676400	Unerlaubter Umgang mit gefährlichen Abfällen § 326 außer Abs. 2 StGB	100	4	96	0	1	1	0	0
676410	Unerlaubter Umgang mit gefährlichen Abfällen § 326 Abs. 1	100	4	96	0	1	1	0	0
676500	Unerlaubtes Betreiben von Anlagen § 327 StGB	4	1	3	0	0	0	0	0
676520	Unerlaubtes Betreiben von Anlagen § 327 Abs. 2	4	1	3	0	0	0	0	0

Schlüssel der Tat	Straftat	Täter insgesamt pro Delikt	Nicht-deutsche Täter pro Delikt	438 Irak	432 Vietnam	425 Aserbaidshan	998 ungeklärt	166 Ukraine	436 Indien
662000	Wilderei §§ 292, 293 StGB	55	6	0	0	0	0	0	0
662100	Jagdwilderei § 292 StGB	16	0	0	0	0	0	0	0
663000	Wucher § 291 StGB	5	0	0	0	0	0	0	0
670000	Alle sonstigen Straftaten gemäß StGB - ohne Verkehrsdelikte	12065	335	19	9	14	8	11	5
671000	Verletzung der Unterhaltspflicht § 170 StGB	370	14	0	3	0	0	0	0
672000	Verletzung der Fürsorge- oder Erziehungspflicht § 171 StGB	74	3	0	0	0	0	0	0
673000	Beleidigung §§ 185-187, 189 StGB	5236	117	9	2	8	3	3	3
673100	Beleidigung auf sexueller Grundlage §§ 185-187, 189 StGB	376	19	3	0	0	0	0	0
674000	Sachbeschädigung §§ 303-305a StGB	5428	153	8	2	7	4	8	1
674010	Sachbeschädigung gemäß § 303 StGB ohne Schl. 6741 00 u. 6743 00	3706	106	6	1	5	4	2	1
674020	Gemeinschädliche Sachbeschädigung ohne Schl. 6743 20	115	3	0	0	0	0	1	0
674100	Sachbeschädigung an Kfz	1226	29	2	1	2	0	1	0
674200	Datenveränderung, Computersabotage §§ 303a, 303b StGB	34	4	0	0	0	0	4	0
674300	Sonstige Sachbeschädigung auf Straßen, Wegen oder Plätzen	746	14	0	0	0	0	0	0
674310	Sonstige Sachbeschädigung auf Straßen, Wegen oder Plätzen gemäß § 303 StGB	692	14	0	0	0	0	0	0
674320	Gemeinschädliche Sachbeschädigung auf Straßen, Wegen oder Plätzen	67	0	0	0	0	0	0	0
674500	Zerstörung wichtiger Arbeitsmittel § 305a StGB	9	0	0	0	0	0	0	0
675000	Sprengstoff- und Strahlungsverbrechen §§ 307 - 312 StGB	5	0	0	0	0	0	0	0
675200	Herbeiführen einer Sprengstoffexplosion § 308 StGB	5	0	0	0	0	0	0	0
676000	Straftaten gegen die Umwelt §§ 324, 324a, 325-330a StGB	173	12	0	0	0	0	0	0
676010	Bodenverunreinigung 324a StGB	22	2	0	0	0	0	0	0
676100	Gewässerverunreinigung § 324 StGB	41	4	0	0	0	0	0	0
676200	Luftverunreinigung § 325 StGB	5	0	0	0	0	0	0	0
676400	Unerlaubter Umgang mit gefährlichen Abfällen § 326 außer Abs. 2 StGB	100	4	0	0	0	0	0	0
676410	Unerlaubter Umgang mit gefährlichen Abfällen § 326 Abs. 1	100	4	0	0	0	0	0	0
676500	Unerlaubtes Betreiben von Anlagen § 327 StGB	4	1	0	0	0	0	0	0
676520	Unerlaubtes Betreiben von Anlagen § 327 Abs. 2	4	1	0	0	0	0	0	0

Schlüssel der Tat	Straftat	Täter insgesamt pro Delikt	Nicht-deutsche Täter pro Delikt	164 Tschechische Republik	444 Kasachstan	150 Kosovo	137 Italien	285 Tunesien	125 Bulgarien
662000	Wilderei §§ 292, 293 StGB	55	6	0	0	0	0	0	0
662100	Jagdwilderei § 292 StGB	16	0	0	0	0	0	0	0
663000	Wucher § 291 StGB	5	0	0	0	0	0	0	0
670000	Alle sonstigen Straftaten gemäß StGB - ohne Verkehrsdelikte	12065	335	7	11	4	6	6	4
671000	Verletzung der Unterhaltspflicht § 170 StGB	370	14	0	1	0	0	0	0
672000	Verletzung der Fürsorge- oder Erziehungspflicht § 171 StGB	74	3	0	0	0	0	0	0
673000	Beleidigung §§ 185-187, 189 StGB	5236	117	1	3	1	5	4	2
673100	Beleidigung auf sexueller Grundlage §§ 185-187, 189 StGB	376	19	0	0	0	1	1	0
674000	Sachbeschädigung §§ 303-305a StGB	5428	153	4	6	4	2	4	0
674010	Sachbeschädigung gemäß § 303 StGB ohne Schl. 6741 00 u. 6743 00	3706	106	2	5	4	1	4	0
674020	Gemeinschädliche Sachbeschädigung ohne Schl. 6743 20	115	3	0	0	0	0	0	0
674100	Sachbeschädigung an Kfz	1226	29	1	1	0	1	0	0
674200	Datenveränderung, Computersabotage §§ 303a, 303b StGB	34	4	0	0	0	0	0	0
674300	Sonstige Sachbeschädigung auf Straßen, Wegen oder Plätzen	746	14	1	1	0	0	0	0
674310	Sonstige Sachbeschädigung auf Straßen, Wegen oder Plätzen gemäß § 303 StGB	692	14	1	1	0	0	0	0
674320	Gemeinschädliche Sachbeschädigung auf Straßen, Wegen oder Plätzen	67	0	0	0	0	0	0	0
674500	Zerstörung wichtiger Arbeitsmittel § 305a StGB	9	0	0	0	0	0	0	0
675000	Sprengstoff- und Strahlungsverbrechen §§ 307 - 312 StGB	5	0	0	0	0	0	0	0
675200	Herbeiführen einer Sprengstoffexplosion § 308 StGB	5	0	0	0	0	0	0	0
676000	Straftaten gegen die Umwelt §§ 324, 324a, 325-330a StGB	173	12	1	0	0	0	0	0
676010	Bodenverunreinigung 324a StGB	22	2	0	0	0	0	0	0
676100	Gewässerverunreinigung § 324 StGB	41	4	0	0	0	0	0	0
676200	Luftverunreinigung § 325 StGB	5	0	0	0	0	0	0	0
676400	Unerlaubter Umgang mit gefährlichen Abfällen § 326 außer Abs. 2 StGB	100	4	0	0	0	0	0	0
676410	Unerlaubter Umgang mit gefährlichen Abfällen § 326 Abs. 1	100	4	0	0	0	0	0	0
676500	Unerlaubtes Betreiben von Anlagen § 327 StGB	4	1	0	0	0	0	0	0
676520	Unerlaubtes Betreiben von Anlagen § 327 Abs. 2	4	1	0	0	0	0	0	0



Schlüssel der Tat	Straftat	Täter insgesamt pro Delikt	Nicht-deutsche Täter pro Delikt	221 Algerien	165 Ungarn	451 Libanon	142 Litauen	423 Afghanistan	148 Niederlande
662000	Wilderei §§ 292, 293 StGB	55	6	0	0	0	1	0	0
662100	Jagdwilderei § 292 StGB	16	0	0	0	0	0	0	0
663000	Wucher § 291 StGB	5	0	0	0	0	0	0	0
670000	Alle sonstigen Straftaten gemäß StGB - ohne Verkehrsdelikte	12065	335	10	4	5	4	2	5
671000	Verletzung der Unterhaltspflicht § 170 StGB	370	14	0	0	0	0	0	0
672000	Verletzung der Fürsorge- oder Erziehungspflicht § 171 StGB	74	3	0	0	0	0	0	0
673000	Beleidigung §§ 185-187, 189 StGB	5236	117	6	2	1	0	0	0
673100	Beleidigung auf sexueller Grundlage §§ 185-187, 189 StGB	376	19	2	1	0	0	0	0
674000	Sachbeschädigung §§ 303-305a StGB	5428	153	6	2	3	2	2	2
674010	Sachbeschädigung gemäß § 303 StGB ohne Schl. 6741 00 u. 6743 00	3706	106	5	1	2	1	2	2
674020	Gemeinschaftliche Sachbeschädigung ohne Schl. 6743 20	115	3	0	0	0	0	0	0
674100	Sachbeschädigung an Kfz	1226	29	1	1	1	1	0	0
674200	Datenveränderung, Computersabotage §§ 303a, 303b StGB	34	4	0	0	0	0	0	0
674300	Sonstige Sachbeschädigung auf Straßen, Wegen oder Plätzen	746	14	0	0	0	0	0	0
674310	Sonstige Sachbeschädigung auf Straßen, Wegen oder Plätzen gemäß § 303 StGB	692	14	0	0	0	0	0	0
674320	Gemeinschaftliche Sachbeschädigung auf Straßen, Wegen oder Plätzen	67	0	0	0	0	0	0	0
674500	Zerstörung wichtiger Arbeitsmittel § 305a StGB	9	0	0	0	0	0	0	0
675000	Sprengstoff- und Strahlungsverbrechen §§ 307 - 312 StGB	5	0	0	0	0	0	0	0
675200	Herbeiführen einer Sprengstoffexplosion § 308 StGB	5	0	0	0	0	0	0	0
676000	Straftaten gegen die Umwelt §§ 324, 324a, 325-330a StGB	173	12	0	0	0	0	0	3
676010	Bodenverunreinigung 324a StGB	22	2	0	0	0	0	0	0
676100	Gewässerverunreinigung § 324 StGB	41	4	0	0	0	0	0	3
676200	Luftverunreinigung § 325 StGB	5	0	0	0	0	0	0	0
676400	Unerlaubter Umgang mit gefährlichen Abfällen § 326 außer Abs. 2 StGB	100	4	0	0	0	0	0	0
676410	Unerlaubter Umgang mit gefährlichen Abfällen § 326 Abs. 1	100	4	0	0	0	0	0	0
676500	Unerlaubtes Betreiben von Anlagen § 327 StGB	4	1	0	0	0	0	0	0
676520	Unerlaubtes Betreiben von Anlagen § 327 Abs. 2	4	1	0	0	0	0	0	0

Schlüssel der Tat	Straftat	Täter insgesamt pro Delikt	Nicht-deutsche Täter pro Delikt	155 Slowakei	139 Lettland	422 Armenien	461 Pakistan	479 China	430 Georgien
662000	Wilderei §§ 292, 293 StGB	55	6	0	0	0	0	0	0
662100	Jagdwilderei § 292 StGB	16	0	0	0	0	0	0	0
663000	Wucher § 291 StGB	5	0	0	0	0	0	0	0
670000	Alle sonstigen Straftaten gemäß StGB - ohne Verkehrsdelikte	12065	335	4	4	3	8	0	10
671000	Verletzung der Unterhaltspflicht § 170 StGB	370	14	0	0	0	1	0	1
672000	Verletzung der Fürsorge- oder Erziehungspflicht § 171 StGB	74	3	0	0	0	0	0	1
673000	Beleidigung §§ 185-187, 189 StGB	5236	117	2	1	1	3	0	1
673100	Beleidigung auf sexueller Grundlage §§ 185-187, 189 StGB	376	19	1	0	0	0	0	0
674000	Sachbeschädigung §§ 303-305a StGB	5428	153	3	1	3	2	0	6
674010	Sachbeschädigung gemäß § 303 StGB ohne Schl. 6741 00 u. 6743 00	3706	106	3	1	0	1	0	5
674020	Gemeinschädliche Sachbeschädigung ohne Schl. 6743 20	115	3	0	0	1	0	0	0
674100	Sachbeschädigung an Kfz	1226	29	0	0	0	1	0	0
674200	Datenveränderung, Computersabotage §§ 303a, 303b StGB	34	4	0	0	0	0	0	0
674300	Sonstige Sachbeschädigung auf Straßen, Wegen oder Plätzen	746	14	1	0	2	0	0	1
674310	Sonstige Sachbeschädigung auf Straßen, Wegen oder Plätzen gemäß § 303 StGB	692	14	1	0	2	0	0	1
674320	Gemeinschädliche Sachbeschädigung auf Straßen, Wegen oder Plätzen	67	0	0	0	0	0	0	0
674500	Zerstörung wichtiger Arbeitsmittel § 305a StGB	9	0	0	0	0	0	0	0
675000	Sprengstoff- und Strahlungsverbrechen §§ 307 - 312 StGB	5	0	0	0	0	0	0	0
675200	Herbeiführen einer Sprengstoffexplosion § 308 StGB	5	0	0	0	0	0	0	0
676000	Straftaten gegen die Umwelt §§ 324, 324a, 325-330a StGB	173	12	0	0	0	0	0	0
676010	Bodenverunreinigung 324a StGB	22	2	0	0	0	0	0	0
676100	Gewässerverunreinigung § 324 StGB	41	4	0	0	0	0	0	0
676200	Luftverunreinigung § 325 StGB	5	0	0	0	0	0	0	0
676400	Unerlaubter Umgang mit gefährlichen Abfällen § 326 außer Abs. 2 StGB	100	4	0	0	0	0	0	0
676410	Unerlaubter Umgang mit gefährlichen Abfällen § 326 Abs. 1	100	4	0	0	0	0	0	0
676500	Unerlaubtes Betreiben von Anlagen § 327 StGB	4	1	0	0	0	0	0	0
676520	Unerlaubtes Betreiben von Anlagen § 327 Abs. 2	4	1	0	0	0	0	0	0

Schlüssel der Tat	Straftat	Täter insgesamt pro Delikt	Nicht-deutsche Täter pro Delikt	134 Griechenland	158 Schweiz	151 Österreich	122 Bosnien und Herzegowina	146 Moldau, Republik	129 Frankreich
662000	Wilderei §§ 292, 293 StGB	55	6	0	0	0	0	1	0
662100	Jagdwilderei § 292 StGB	16	0	0	0	0	0	0	0
663000	Wucher § 291 StGB	5	0	0	0	0	0	0	0
670000	Alle sonstigen Straftaten gemäß StGB - ohne Verkehrsdelikte	12065	335	3	3	3	5	4	0
671000	Verletzung der Unterhaltspflicht § 170 StGB	370	14	0	2	0	0	0	0
672000	Verletzung der Fürsorge- oder Erziehungspflicht § 171 StGB	74	3	0	0	0	0	0	0
673000	Beleidigung §§ 185-187, 189 StGB	5236	117	2	0	0	3	0	0
673100	Beleidigung auf sexueller Grundlage §§ 185-187, 189 StGB	376	19	0	0	0	1	0	0
674000	Sachbeschädigung §§ 303-305a StGB	5428	153	0	1	2	2	4	0
674010	Sachbeschädigung gemäß § 303 StGB ohne Schl. 6741 00 u. 6743 00	3706	106	0	0	1	0	4	0
674020	Gemeinschaftliche Sachbeschädigung ohne Schl. 6743 20	115	3	0	0	0	0	0	0
674100	Sachbeschädigung an Kfz	1226	29	0	1	0	2	0	0
674200	Datenveränderung, Computersabotage §§ 303a, 303b StGB	34	4	0	0	0	0	0	0
674300	Sonstige Sachbeschädigung auf Straßen, Wegen oder Plätzen	746	14	0	0	1	0	0	0
674310	Sonstige Sachbeschädigung auf Straßen, Wegen oder Plätzen gemäß § 303 StGB	692	14	0	0	1	0	0	0
674320	Gemeinschaftliche Sachbeschädigung auf Straßen, Wegen oder Plätzen	67	0	0	0	0	0	0	0
674500	Zerstörung wichtiger Arbeitsmittel § 305a StGB	9	0	0	0	0	0	0	0
675000	Sprengstoff- und Strahlungsverbrechen §§ 307 - 312 StGB	5	0	0	0	0	0	0	0
675200	Herbeiführen einer Sprengstoffexplosion § 308 StGB	5	0	0	0	0	0	0	0
676000	Straftaten gegen die Umwelt §§ 324, 324a, 325-330a StGB	173	12	0	0	0	0	0	0
676010	Bodenverunreinigung 324a StGB	22	2	0	0	0	0	0	0
676100	Gewässerverunreinigung § 324 StGB	41	4	0	0	0	0	0	0
676200	Luftverunreinigung § 325 StGB	5	0	0	0	0	0	0	0
676400	Unerlaubter Umgang mit gefährlichen Abfällen § 326 außer Abs. 2 StGB	100	4	0	0	0	0	0	0
676410	Unerlaubter Umgang mit gefährlichen Abfällen § 326 Abs. 1	100	4	0	0	0	0	0	0
676500	Unerlaubtes Betreiben von Anlagen § 327 StGB	4	1	0	0	0	0	0	0
676520	Unerlaubtes Betreiben von Anlagen § 327 Abs. 2	4	1	0	0	0	0	0	0

Schlüssel der Tat	Straftat	Täter insgesamt pro Delikt	Nicht-deutsche Täter pro Delikt	144 Mazedonien,eh emalige jugoslawische Rep.	252 Marokko	121 Albanien	169 Belarus	439 Iran, Islamische Republik	475 Syrien, Arabische Republik
662000	Wilderei §§ 292, 293 StGB	55	6	0	0	0	0	0	0
662100	Jagdwilderei § 292 StGB	16	0	0	0	0	0	0	0
663000	Wucher § 291 StGB	5	0	0	0	0	0	0	0
670000	Alle sonstigen Straftaten gemäß StGB - ohne Verkehrsdelikte	12065	335	2	4	5	0	5	1
671000	Verletzung der Unterhaltspflicht § 170 StGB	370	14	0	0	0	0	0	1
672000	Verletzung der Fürsorge- oder Erziehungspflicht § 171 StGB	74	3	0	0	0	0	0	0
673000	Beleidigung §§ 185-187, 189 StGB	5236	117	1	2	5	0	2	0
673100	Beleidigung auf sexueller Grundlage §§ 185-187, 189 StGB	376	19	0	1	1	0	0	0
674000	Sachbeschädigung §§ 303-305a StGB	5428	153	1	1	0	0	2	0
674010	Sachbeschädigung gemäß § 303 StGB ohne Schl. 6741 00 u. 6743 00	3706	106	1	1	0	0	1	0
674020	Gemeinschaftliche Sachbeschädigung ohne Schl. 6743 20	115	3	0	0	0	0	0	0
674100	Sachbeschädigung an Kfz	1226	29	0	0	0	0	0	0
674200	Datenveränderung, Computersabotage §§ 303a, 303b StGB	34	4	0	0	0	0	0	0
674300	Sonstige Sachbeschädigung auf Straßen, Wegen oder Plätzen	746	14	0	0	0	0	1	0
674310	Sonstige Sachbeschädigung auf Straßen, Wegen oder Plätzen gemäß § 303 StGB	692	14	0	0	0	0	1	0
674320	Gemeinschaftliche Sachbeschädigung auf Straßen, Wegen oder Plätzen	67	0	0	0	0	0	0	0
674500	Zerstörung wichtiger Arbeitsmittel § 305a StGB	9	0	0	0	0	0	0	0
675000	Sprengstoff- und Strahlungsverbrechen §§ 307 - 312 StGB	5	0	0	0	0	0	0	0
675200	Herbeiführen einer Sprengstoffexplosion § 308 StGB	5	0	0	0	0	0	0	0
676000	Straftaten gegen die Umwelt §§ 324, 324a, 325-330a StGB	173	12	0	0	0	0	0	0
676010	Bodenverunreinigung 324a StGB	22	2	0	0	0	0	0	0
676100	Gewässerverunreinigung § 324 StGB	41	4	0	0	0	0	0	0
676200	Luftverunreinigung § 325 StGB	5	0	0	0	0	0	0	0
676400	Unerlaubter Umgang mit gefährlichen Abfällen § 326 außer Abs. 2 StGB	100	4	0	0	0	0	0	0
676410	Unerlaubter Umgang mit gefährlichen Abfällen § 326 Abs. 1	100	4	0	0	0	0	0	0
676500	Unerlaubtes Betreiben von Anlagen § 327 StGB	4	1	0	0	0	0	0	0
676520	Unerlaubtes Betreiben von Anlagen § 327 Abs. 2	4	1	0	0	0	0	0	0

Schlüssel der Tat	Straftat	Täter insgesamt pro Delikt	Nicht-deutsche Täter pro Delikt	368 Vereinigte Staaten von Amerika (USA)	124 Belgien	168 Verein. Königreich Großbrit./Nordirland	232 Nigeria	130 Kroatien	476 Thailand
662000	Wilderei §§ 292, 293 StGB	55	6	0	0	0	0	0	0
662100	Jagdwilderei § 292 StGB	16	0	0	0	0	0	0	0
663000	Wucher § 291 StGB	5	0	0	0	0	0	0	0
670000	Alle sonstigen Straftaten gemäß StGB - ohne Verkehrsdelikte	12065	335	4	1	5	0	0	2
671000	Verletzung der Unterhaltspflicht § 170 StGB	370	14	0	0	0	0	0	0
672000	Verletzung der Fürsorge- oder Erziehungspflicht § 171 StGB	74	3	0	0	0	0	0	0
673000	Beleidigung §§ 185-187, 189 StGB	5236	117	3	0	0	0	0	1
673100	Beleidigung auf sexueller Grundlage §§ 185-187, 189 StGB	376	19	0	0	0	0	0	0
674000	Sachbeschädigung §§ 303-305a StGB	5428	153	2	1	2	0	0	1
674010	Sachbeschädigung gemäß § 303 StGB ohne Schl. 6741 00 u. 6743 00	3706	106	1	0	2	0	0	1
674020	Gemeinschädliche Sachbeschädigung ohne Schl. 6743 20	115	3	0	0	0	0	0	0
674100	Sachbeschädigung an Kfz	1226	29	1	1	0	0	0	0
674200	Datenveränderung, Computersabotage §§ 303a, 303b StGB	34	4	0	0	0	0	0	0
674300	Sonstige Sachbeschädigung auf Straßen, Wegen oder Plätzen	746	14	0	0	0	0	0	0
674310	Sonstige Sachbeschädigung auf Straßen, Wegen oder Plätzen gemäß § 303 StGB	692	14	0	0	0	0	0	0
674320	Gemeinschädliche Sachbeschädigung auf Straßen, Wegen oder Plätzen	67	0	0	0	0	0	0	0
674500	Zerstörung wichtiger Arbeitsmittel § 305a StGB	9	0	0	0	0	0	0	0
675000	Sprengstoff- und Strahlungsverbrechen §§ 307 - 312 StGB	5	0	0	0	0	0	0	0
675200	Herbeiführen einer Sprengstoffexplosion § 308 StGB	5	0	0	0	0	0	0	0
676000	Straftaten gegen die Umwelt §§ 324, 324a, 325-330a StGB	173	12	0	0	3	0	0	0
676010	Bodenverunreinigung 324a StGB	22	2	0	0	1	0	0	0
676100	Gewässerverunreinigung § 324 StGB	41	4	0	0	0	0	0	0
676200	Luftverunreinigung § 325 StGB	5	0	0	0	0	0	0	0
676400	Unerlaubter Umgang mit gefährlichen Abfällen § 326 außer Abs. 2 StGB	100	4	0	0	2	0	0	0
676410	Unerlaubter Umgang mit gefährlichen Abfällen § 326 Abs. 1	100	4	0	0	2	0	0	0
676500	Unerlaubtes Betreiben von Anlagen § 327 StGB	4	1	0	0	0	0	0	0
676520	Unerlaubtes Betreiben von Anlagen § 327 Abs. 2	4	1	0	0	0	0	0	0

Schlüssel der Tat	Straftat	Täter insgesamt pro Delikt	Nicht-deutsche Täter pro Delikt	153 Portugal	287 Ägypten	138 Jugoslawien (f. Nachtragsmeldung)	161 Spanien	273 Somalia	327 Brasilien
662000	Wilderei §§ 292, 293 StGB	55	6	0	0	0	0	0	0
662100	Jagdwilderei § 292 StGB	16	0	0	0	0	0	0	0
663000	Wucher § 291 StGB	5	0	0	0	0	0	0	0
670000	Alle sonstigen Straftaten gemäß StGB - ohne Verkehrsdelikte	12065	335	0	1	2	2	0	2
671000	Verletzung der Unterhaltspflicht § 170 StGB	370	14	0	0	0	0	0	0
672000	Verletzung der Fürsorge- oder Erziehungspflicht § 171 StGB	74	3	0	0	0	0	0	0
673000	Beleidigung §§ 185-187, 189 StGB	5236	117	0	1	0	0	0	1
673100	Beleidigung auf sexueller Grundlage §§ 185-187, 189 StGB	376	19	0	0	0	0	0	0
674000	Sachbeschädigung §§ 303-305a StGB	5428	153	0	0	0	1	0	1
674010	Sachbeschädigung gemäß § 303 StGB ohne Schl. 6741 00 u. 6743 00	3706	106	0	0	0	1	0	0
674020	Gemeinschaftliche Sachbeschädigung ohne Schl. 6743 20	115	3	0	0	0	0	0	0
674100	Sachbeschädigung an Kfz	1226	29	0	0	0	0	0	1
674200	Datenveränderung, Computersabotage §§ 303a, 303b StGB	34	4	0	0	0	0	0	0
674300	Sonstige Sachbeschädigung auf Straßen, Wegen oder Plätzen	746	14	0	0	0	0	0	0
674310	Sonstige Sachbeschädigung auf Straßen, Wegen oder Plätzen gemäß § 303 StGB	692	14	0	0	0	0	0	0
674320	Gemeinschaftliche Sachbeschädigung auf Straßen, Wegen oder Plätzen	67	0	0	0	0	0	0	0
674500	Zerstörung wichtiger Arbeitsmittel § 305a StGB	9	0	0	0	0	0	0	0
675000	Sprengstoff- und Strahlungsverbrechen §§ 307 - 312 StGB	5	0	0	0	0	0	0	0
675200	Herbeiführen einer Sprengstoffexplosion § 308 StGB	5	0	0	0	0	0	0	0
676000	Straftaten gegen die Umwelt §§ 324, 324a, 325-330a StGB	173	12	0	0	0	1	0	0
676010	Bodenverunreinigung 324a StGB	22	2	0	0	0	0	0	0
676100	Gewässerverunreinigung § 324 StGB	41	4	0	0	0	0	0	0
676200	Luftverunreinigung § 325 StGB	5	0	0	0	0	0	0	0
676400	Unerlaubter Umgang mit gefährlichen Abfällen § 326 außer Abs. 2 StGB	100	4	0	0	0	0	0	0
676410	Unerlaubter Umgang mit gefährlichen Abfällen § 326 Abs. 1	100	4	0	0	0	0	0	0
676500	Unerlaubtes Betreiben von Anlagen § 327 StGB	4	1	0	0	0	1	0	0
676520	Unerlaubtes Betreiben von Anlagen § 327 Abs. 2	4	1	0	0	0	1	0	0

Schlüssel der Tat	Straftat	Täter insgesamt pro Delikt	Nicht-deutsche Täter pro Delikt	450 Kirgisistan	272 Sierra Leone	351 Kuba	445 Jordanien	127 Estland	248 Libysch-Arabische Dschamahirija
662000	Wilderei §§ 292, 293 StGB	55	6	0	0	0	0	0	0
662100	Jagdwilderei § 292 StGB	16	0	0	0	0	0	0	0
663000	Wucher § 291 StGB	5	0	0	0	0	0	0	0
670000	Alle sonstigen Straftaten gemäß StGB - ohne Verkehrsdelikte	12065	335	4	0	3	0	4	0
671000	Verletzung der Unterhaltspflicht § 170 StGB	370	14	0	0	0	0	0	0
672000	Verletzung der Fürsorge- oder Erziehungspflicht § 171 StGB	74	3	0	0	0	0	0	0
673000	Beleidigung §§ 185-187, 189 StGB	5236	117	2	0	1	0	1	0
673100	Beleidigung auf sexueller Grundlage §§ 185-187, 189 StGB	376	19	1	0	0	0	0	0
674000	Sachbeschädigung §§ 303-305a StGB	5428	153	3	0	1	0	0	0
674010	Sachbeschädigung gemäß § 303 StGB ohne Schl. 6741 00 u. 6743 00	3706	106	3	0	0	0	0	0
674020	Gemeinschädliche Sachbeschädigung ohne Schl. 6743 20	115	3	0	0	0	0	0	0
674100	Sachbeschädigung an Kfz	1226	29	0	0	1	0	0	0
674200	Datenveränderung, Computersabotage §§ 303a, 303b StGB	34	4	0	0	0	0	0	0
674300	Sonstige Sachbeschädigung auf Straßen, Wegen oder Plätzen	746	14	0	0	0	0	0	0
674310	Sonstige Sachbeschädigung auf Straßen, Wegen oder Plätzen gemäß § 303 StGB	692	14	0	0	0	0	0	0
674320	Gemeinschädliche Sachbeschädigung auf Straßen, Wegen oder Plätzen	67	0	0	0	0	0	0	0
674500	Zerstörung wichtiger Arbeitsmittel § 305a StGB	9	0	0	0	0	0	0	0
675000	Sprengstoff- und Strahlungsverbrechen §§ 307 - 312 StGB	5	0	0	0	0	0	0	0
675200	Herbeiführen einer Sprengstoffexplosion § 308 StGB	5	0	0	0	0	0	0	0
676000	Straftaten gegen die Umwelt §§ 324, 324a, 325-330a StGB	173	12	0	0	0	0	0	0
676010	Bodenverunreinigung 324a StGB	22	2	0	0	0	0	0	0
676100	Gewässerverunreinigung § 324 StGB	41	4	0	0	0	0	0	0
676200	Luftverunreinigung § 325 StGB	5	0	0	0	0	0	0	0
676400	Unerlaubter Umgang mit gefährlichen Abfällen § 326 außer Abs. 2 StGB	100	4	0	0	0	0	0	0
676410	Unerlaubter Umgang mit gefährlichen Abfällen § 326 Abs. 1	100	4	0	0	0	0	0	0
676500	Unerlaubtes Betreiben von Anlagen § 327 StGB	4	1	0	0	0	0	0	0
676520	Unerlaubtes Betreiben von Anlagen § 327 Abs. 2	4	1	0	0	0	0	0	0

Schlüssel der Tat	Straftat	Täter insgesamt pro Delikt	Nicht-deutsche Täter pro Delikt	254 Mosambik	135 Irland	997 staatenlos	131 Slowenien	229 Benin	258 Burkina Faso
662000	Wilderei §§ 292, 293 StGB	55	6	0	0	0	0	0	0
662100	Jagdwilderei § 292 StGB	16	0	0	0	0	0	0	0
663000	Wucher § 291 StGB	5	0	0	0	0	0	0	0
670000	Alle sonstigen Straftaten gemäß StGB - ohne Verkehrsdelikte	12065	335	2	1	1	1	1	0
671000	Verletzung der Unterhaltspflicht § 170 StGB	370	14	0	0	0	0	0	0
672000	Verletzung der Fürsorge- oder Erziehungspflicht § 171 StGB	74	3	0	0	0	0	0	0
673000	Beleidigung §§ 185-187, 189 StGB	5236	117	2	0	1	0	1	0
673100	Beleidigung auf sexueller Grundlage §§ 185-187, 189 StGB	376	19	1	0	0	0	0	0
674000	Sachbeschädigung §§ 303-305a StGB	5428	153	1	0	1	0	0	0
674010	Sachbeschädigung gemäß § 303 StGB ohne Schl. 6741 00 u. 6743 00	3706	106	1	0	1	0	0	0
674020	Gemeinschädliche Sachbeschädigung ohne Schl. 6743 20	115	3	0	0	0	0	0	0
674100	Sachbeschädigung an Kfz	1226	29	0	0	0	0	0	0
674200	Datenveränderung, Computersabotage §§ 303a, 303b StGB	34	4	0	0	0	0	0	0
674300	Sonstige Sachbeschädigung auf Straßen, Wegen oder Plätzen	746	14	0	0	0	0	0	0
674310	Sonstige Sachbeschädigung auf Straßen, Wegen oder Plätzen gemäß § 303 StGB	692	14	0	0	0	0	0	0
674320	Gemeinschädliche Sachbeschädigung auf Straßen, Wegen oder Plätzen	67	0	0	0	0	0	0	0
674500	Zerstörung wichtiger Arbeitsmittel § 305a StGB	9	0	0	0	0	0	0	0
675000	Sprengstoff- und Strahlungsverbrechen §§ 307 - 312 StGB	5	0	0	0	0	0	0	0
675200	Herbeiführen einer Sprengstoffexplosion § 308 StGB	5	0	0	0	0	0	0	0
676000	Straftaten gegen die Umwelt §§ 324, 324a, 325-330a StGB	173	12	0	0	0	0	0	0
676010	Bodenverunreinigung 324a StGB	22	2	0	0	0	0	0	0
676100	Gewässerverunreinigung § 324 StGB	41	4	0	0	0	0	0	0
676200	Luftverunreinigung § 325 StGB	5	0	0	0	0	0	0	0
676400	Unerlaubter Umgang mit gefährlichen Abfällen § 326 außer Abs. 2 StGB	100	4	0	0	0	0	0	0
676410	Unerlaubter Umgang mit gefährlichen Abfällen § 326 Abs. 1	100	4	0	0	0	0	0	0
676500	Unerlaubtes Betreiben von Anlagen § 327 StGB	4	1	0	0	0	0	0	0
676520	Unerlaubtes Betreiben von Anlagen § 327 Abs. 2	4	1	0	0	0	0	0	0



Schlüssel der Tat	Straftat	Täter insgesamt pro Delikt	Nicht-deutsche Täter pro Delikt	262 Kamerun	441 Israel	469 Vereinigte Arabische Emirate	255 Niger	457 Mongolei	126 Dänemark
662000	Wilderei §§ 292, 293 StGB	55	6	0	0	0	0	0	0
662100	Jagdwilderei § 292 StGB	16	0	0	0	0	0	0	0
663000	Wucher § 291 StGB	5	0	0	0	0	0	0	0
670000	Alle sonstigen Straftaten gemäß StGB - ohne Verkehrsdelikte	12065	335	0	0	3	0	0	0
671000	Verletzung der Unterhaltspflicht § 170 StGB	370	14	0	0	0	0	0	0
672000	Verletzung der Fürsorge- oder Erziehungspflicht § 171 StGB	74	3	0	0	1	0	0	0
673000	Beleidigung §§ 185-187, 189 StGB	5236	117	0	0	0	0	0	0
673100	Beleidigung auf sexueller Grundlage §§ 185-187, 189 StGB	376	19	0	0	0	0	0	0
674000	Sachbeschädigung §§ 303-305a StGB	5428	153	0	0	2	0	0	0
674010	Sachbeschädigung gemäß § 303 StGB ohne Schl. 6741 00 u. 6743 00	3706	106	0	0	1	0	0	0
674020	Gemeinschaftliche Sachbeschädigung ohne Schl. 6743 20	115	3	0	0	0	0	0	0
674100	Sachbeschädigung an Kfz	1226	29	0	0	0	0	0	0
674200	Datenveränderung, Computersabotage §§ 303a, 303b StGB	34	4	0	0	0	0	0	0
674300	Sonstige Sachbeschädigung auf Straßen, Wegen oder Plätzen	746	14	0	0	1	0	0	0
674310	Sonstige Sachbeschädigung auf Straßen, Wegen oder Plätzen gemäß § 303 StGB	692	14	0	0	1	0	0	0
674320	Gemeinschaftliche Sachbeschädigung auf Straßen, Wegen oder Plätzen	67	0	0	0	0	0	0	0
674500	Zerstörung wichtiger Arbeitsmittel § 305a StGB	9	0	0	0	0	0	0	0
675000	Sprengstoff- und Strahlungsverbrechen §§ 307 - 312 StGB	5	0	0	0	0	0	0	0
675200	Herbeiführen einer Sprengstoffexplosion § 308 StGB	5	0	0	0	0	0	0	0
676000	Straftaten gegen die Umwelt §§ 324, 324a, 325-330a StGB	173	12	0	0	0	0	0	0
676010	Bodenverunreinigung 324a StGB	22	2	0	0	0	0	0	0
676100	Gewässerverunreinigung § 324 StGB	41	4	0	0	0	0	0	0
676200	Luftverunreinigung § 325 StGB	5	0	0	0	0	0	0	0
676400	Unerlaubter Umgang mit gefährlichen Abfällen § 326 außer Abs. 2 StGB	100	4	0	0	0	0	0	0
676410	Unerlaubter Umgang mit gefährlichen Abfällen § 326 Abs. 1	100	4	0	0	0	0	0	0
676500	Unerlaubtes Betreiben von Anlagen § 327 StGB	4	1	0	0	0	0	0	0
676520	Unerlaubtes Betreiben von Anlagen § 327 Abs. 2	4	1	0	0	0	0	0	0

Schlüssel der Tat	Straftat	Täter insgesamt pro Delikt	Nicht-deutsche Täter pro Delikt	149 Norwegen	243 Kenia	353 Mexiko	434 Korea (Demokratische Volksrepublik)	470 Tadschikistan	477 Usbekistan
662000	Wilderei §§ 292, 293 StGB	55	6	0	0	0	0	0	0
662100	Jagdwilderei § 292 StGB	16	0	0	0	0	0	0	0
663000	Wucher § 291 StGB	5	0	0	0	0	0	0	0
670000	Alle sonstigen Straftaten gemäß StGB - ohne Verkehrsdelikte	12065	335	0	0	1	0	0	1
671000	Verletzung der Unterhaltspflicht § 170 StGB	370	14	0	0	0	0	0	0
672000	Verletzung der Fürsorge- oder Erziehungspflicht § 171 StGB	74	3	0	0	0	0	0	0
673000	Beleidigung §§ 185-187, 189 StGB	5236	117	0	0	0	0	0	1
673100	Beleidigung auf sexueller Grundlage §§ 185-187, 189 StGB	376	19	0	0	0	0	0	0
674000	Sachbeschädigung §§ 303-305a StGB	5428	153	0	0	1	0	0	0
674010	Sachbeschädigung gemäß § 303 StGB ohne Schl. 6741 00 u. 6743 00	3706	106	0	0	0	0	0	0
674020	Gemeinschädliche Sachbeschädigung ohne Schl. 6743 20	115	3	0	0	0	0	0	0
674100	Sachbeschädigung an Kfz	1226	29	0	0	1	0	0	0
674200	Datenveränderung, Computersabotage §§ 303a, 303b StGB	34	4	0	0	0	0	0	0
674300	Sonstige Sachbeschädigung auf Straßen, Wegen oder Plätzen	746	14	0	0	0	0	0	0
674310	Sonstige Sachbeschädigung auf Straßen, Wegen oder Plätzen gemäß § 303 StGB	692	14	0	0	0	0	0	0
674320	Gemeinschädliche Sachbeschädigung auf Straßen, Wegen oder Plätzen	67	0	0	0	0	0	0	0
674500	Zerstörung wichtiger Arbeitsmittel § 305a StGB	9	0	0	0	0	0	0	0
675000	Sprengstoff- und Strahlungsverbrechen §§ 307 - 312 StGB	5	0	0	0	0	0	0	0
675200	Herbeiführen einer Sprengstoffexplosion § 308 StGB	5	0	0	0	0	0	0	0
676000	Straftaten gegen die Umwelt §§ 324, 324a, 325-330a StGB	173	12	0	0	0	0	0	0
676010	Bodenverunreinigung 324a StGB	22	2	0	0	0	0	0	0
676100	Gewässerverunreinigung § 324 StGB	41	4	0	0	0	0	0	0
676200	Luftverunreinigung § 325 StGB	5	0	0	0	0	0	0	0
676400	Unerlaubter Umgang mit gefährlichen Abfällen § 326 außer Abs. 2 StGB	100	4	0	0	0	0	0	0
676410	Unerlaubter Umgang mit gefährlichen Abfällen § 326 Abs. 1	100	4	0	0	0	0	0	0
676500	Unerlaubtes Betreiben von Anlagen § 327 StGB	4	1	0	0	0	0	0	0
676520	Unerlaubtes Betreiben von Anlagen § 327 Abs. 2	4	1	0	0	0	0	0	0

Schlüssel der Tat	Straftat	Täter insgesamt pro Delikt	Nicht-deutsche Täter pro Delikt	999 ohne Angabe	136 Island	140 Montenegro	143 Luxemburg	162 Tschechoslowakei (f. Nachtragsmeldung)	223 Angola
662000	Wilderei §§ 292, 293 StGB	55	6	0	0	0	0	0	0
662100	Jagdwilderei § 292 StGB	16	0	0	0	0	0	0	0
663000	Wucher § 291 StGB	5	0	0	0	0	0	0	0
670000	Alle sonstigen Straftaten gemäß StGB - ohne Verkehrsdelikte	12065	335	0	2	0	0	0	1
671000	Verletzung der Unterhaltspflicht § 170 StGB	370	14	0	0	0	0	0	0
672000	Verletzung der Fürsorge- oder Erziehungspflicht § 171 StGB	74	3	0	0	0	0	0	0
673000	Beleidigung §§ 185-187, 189 StGB	5236	117	0	0	0	0	0	1
673100	Beleidigung auf sexueller Grundlage §§ 185-187, 189 StGB	376	19	0	0	0	0	0	1
674000	Sachbeschädigung §§ 303-305a StGB	5428	153	0	2	0	0	0	0
674010	Sachbeschädigung gemäß § 303 StGB ohne Schl. 6741 00 u. 6743 00	3706	106	0	2	0	0	0	0
674020	Gemeinschaftliche Sachbeschädigung ohne Schl. 6743 20	115	3	0	0	0	0	0	0
674100	Sachbeschädigung an Kfz	1226	29	0	0	0	0	0	0
674200	Datenveränderung, Computersabotage §§ 303a, 303b StGB	34	4	0	0	0	0	0	0
674300	Sonstige Sachbeschädigung auf Straßen, Wegen oder Plätzen	746	14	0	0	0	0	0	0
674310	Sonstige Sachbeschädigung auf Straßen, Wegen oder Plätzen gemäß § 303 StGB	692	14	0	0	0	0	0	0
674320	Gemeinschaftliche Sachbeschädigung auf Straßen, Wegen oder Plätzen	67	0	0	0	0	0	0	0
674500	Zerstörung wichtiger Arbeitsmittel § 305a StGB	9	0	0	0	0	0	0	0
675000	Sprengstoff- und Strahlungsverbrechen §§ 307 - 312 StGB	5	0	0	0	0	0	0	0
675200	Herbeiführen einer Sprengstoffexplosion § 308 StGB	5	0	0	0	0	0	0	0
676000	Straftaten gegen die Umwelt §§ 324, 324a, 325-330a StGB	173	12	0	0	0	0	0	0
676010	Bodenverunreinigung 324a StGB	22	2	0	0	0	0	0	0
676100	Gewässerverunreinigung § 324 StGB	41	4	0	0	0	0	0	0
676200	Luftverunreinigung § 325 StGB	5	0	0	0	0	0	0	0
676400	Unerlaubter Umgang mit gefährlichen Abfällen § 326 außer Abs. 2 StGB	100	4	0	0	0	0	0	0
676410	Unerlaubter Umgang mit gefährlichen Abfällen § 326 Abs. 1	100	4	0	0	0	0	0	0
676500	Unerlaubtes Betreiben von Anlagen § 327 StGB	4	1	0	0	0	0	0	0
676520	Unerlaubtes Betreiben von Anlagen § 327 Abs. 2	4	1	0	0	0	0	0	0

Schlüssel der Tat	Straftat	Täter insgesamt pro Delikt	Nicht-deutsche Täter pro Delikt	247 Liberia	323 Argentinien	335 Dominikanische Republik	348 Kanada	367 Venezuela	467 Korea (Republik)
662000	Wilderei §§ 292, 293 StGB	55	6	0	0	0	0	0	0
662100	Jagdwilderei § 292 StGB	16	0	0	0	0	0	0	0
663000	Wucher § 291 StGB	5	0	0	0	0	0	0	0
670000	Alle sonstigen Straftaten gemäß StGB - ohne Verkehrsdelikte	12065	335	1	1	0	1	0	0
671000	Verletzung der Unterhaltspflicht § 170 StGB	370	14	1	0	0	0	0	0
672000	Verletzung der Fürsorge- oder Erziehungspflicht § 171 StGB	74	3	0	0	0	0	0	0
673000	Beleidigung §§ 185-187, 189 StGB	5236	117	0	0	0	0	0	0
673100	Beleidigung auf sexueller Grundlage §§ 185-187, 189 StGB	376	19	0	0	0	0	0	0
674000	Sachbeschädigung §§ 303-305a StGB	5428	153	0	0	0	1	0	0
674010	Sachbeschädigung gemäß § 303 StGB ohne Schl. 6741 00 u. 6743 00	3706	106	0	0	0	1	0	0
674020	Gemeinschaftliche Sachbeschädigung ohne Schl. 6743 20	115	3	0	0	0	0	0	0
674100	Sachbeschädigung an Kfz	1226	29	0	0	0	0	0	0
674200	Datenveränderung, Computersabotage §§ 303a, 303b StGB	34	4	0	0	0	0	0	0
674300	Sonstige Sachbeschädigung auf Straßen, Wegen oder Plätzen	746	14	0	0	0	0	0	0
674310	Sonstige Sachbeschädigung auf Straßen, Wegen oder Plätzen gemäß § 303 StGB	692	14	0	0	0	0	0	0
674320	Gemeinschaftliche Sachbeschädigung auf Straßen, Wegen oder Plätzen	67	0	0	0	0	0	0	0
674500	Zerstörung wichtiger Arbeitsmittel § 305a StGB	9	0	0	0	0	0	0	0
675000	Sprengstoff- und Strahlungsverbrechen §§ 307 - 312 StGB	5	0	0	0	0	0	0	0
675200	Herbeiführen einer Sprengstoffexplosion § 308 StGB	5	0	0	0	0	0	0	0
676000	Straftaten gegen die Umwelt §§ 324, 324a, 325-330a StGB	173	12	0	0	0	0	0	0
676010	Bodenverunreinigung 324a StGB	22	2	0	0	0	0	0	0
676100	Gewässerverunreinigung § 324 StGB	41	4	0	0	0	0	0	0
676200	Luftverunreinigung § 325 StGB	5	0	0	0	0	0	0	0
676400	Unerlaubter Umgang mit gefährlichen Abfällen § 326 außer Abs. 2 StGB	100	4	0	0	0	0	0	0
676410	Unerlaubter Umgang mit gefährlichen Abfällen § 326 Abs. 1	100	4	0	0	0	0	0	0
676500	Unerlaubtes Betreiben von Anlagen § 327 StGB	4	1	0	0	0	0	0	0
676520	Unerlaubtes Betreiben von Anlagen § 327 Abs. 2	4	1	0	0	0	0	0	0

Schlüssel der Tat	Straftat	Täter insgesamt pro Delikt	Nicht-deutsche Täter pro Delikt	128 Finnland	157 Schweden	231 Cote d'Ivoire (Elfenbeinküste)	237 Gambia	245 Kongo	261 Guinea
662000	Wilderei §§ 292, 293 StGB	55	6	0	0	0	0	0	0
662100	Jagdwilderei § 292 StGB	16	0	0	0	0	0	0	0
663000	Wucher § 291 StGB	5	0	0	0	0	0	0	0
670000	Alle sonstigen Straftaten gemäß StGB - ohne Verkehrsdelikte	12065	335	1	0	0	0	0	0
671000	Verletzung der Unterhaltspflicht § 170 StGB	370	14	0	0	0	0	0	0
672000	Verletzung der Fürsorge- oder Erziehungspflicht § 171 StGB	74	3	0	0	0	0	0	0
673000	Beleidigung §§ 185-187, 189 StGB	5236	117	0	0	0	0	0	0
673100	Beleidigung auf sexueller Grundlage §§ 185-187, 189 StGB	376	19	0	0	0	0	0	0
674000	Sachbeschädigung §§ 303-305a StGB	5428	153	1	0	0	0	0	0
674010	Sachbeschädigung gemäß § 303 StGB ohne Schl. 6741 00 u. 6743 00	3706	106	1	0	0	0	0	0
674020	Gemeinschaftliche Sachbeschädigung ohne Schl. 6743 20	115	3	0	0	0	0	0	0
674100	Sachbeschädigung an Kfz	1226	29	0	0	0	0	0	0
674200	Datenveränderung, Computersabotage §§ 303a, 303b StGB	34	4	0	0	0	0	0	0
674300	Sonstige Sachbeschädigung auf Straßen, Wegen oder Plätzen	746	14	1	0	0	0	0	0
674310	Sonstige Sachbeschädigung auf Straßen, Wegen oder Plätzen gemäß § 303 StGB	692	14	1	0	0	0	0	0
674320	Gemeinschaftliche Sachbeschädigung auf Straßen, Wegen oder Plätzen	67	0	0	0	0	0	0	0
674500	Zerstörung wichtiger Arbeitsmittel § 305a StGB	9	0	0	0	0	0	0	0
675000	Sprengstoff- und Strahlungsverbrechen §§ 307 - 312 StGB	5	0	0	0	0	0	0	0
675200	Herbeiführen einer Sprengstoffexplosion § 308 StGB	5	0	0	0	0	0	0	0
676000	Straftaten gegen die Umwelt §§ 324, 324a, 325-330a StGB	173	12	0	0	0	0	0	0
676010	Bodenverunreinigung 324a StGB	22	2	0	0	0	0	0	0
676100	Gewässerverunreinigung § 324 StGB	41	4	0	0	0	0	0	0
676200	Luftverunreinigung § 325 StGB	5	0	0	0	0	0	0	0
676400	Unerlaubter Umgang mit gefährlichen Abfällen § 326 außer Abs. 2 StGB	100	4	0	0	0	0	0	0
676410	Unerlaubter Umgang mit gefährlichen Abfällen § 326 Abs. 1	100	4	0	0	0	0	0	0
676500	Unerlaubtes Betreiben von Anlagen § 327 StGB	4	1	0	0	0	0	0	0
676520	Unerlaubtes Betreiben von Anlagen § 327 Abs. 2	4	1	0	0	0	0	0	0

Schlüssel der Tat	Straftat	Täter insgesamt pro Delikt	Nicht-deutsche Täter pro Delikt	276 Sudan	333 Dominica	334 Costa Rica	336 Ecuador	361 Peru	421 Jemen
662000	Wilderei §§ 292, 293 StGB	55	6	0	0	0	0	0	0
662100	Jagdwilderei § 292 StGB	16	0	0	0	0	0	0	0
663000	Wucher § 291 StGB	5	0	0	0	0	0	0	0
670000	Alle sonstigen Straftaten gemäß StGB - ohne Verkehrsdelikte	12065	335	0	0	0	0	0	0
671000	Verletzung der Unterhaltspflicht § 170 StGB	370	14	0	0	0	0	0	0
672000	Verletzung der Fürsorge- oder Erziehungspflicht § 171 StGB	74	3	0	0	0	0	0	0
673000	Beleidigung §§ 185-187, 189 StGB	5236	117	0	0	0	0	0	0
673100	Beleidigung auf sexueller Grundlage §§ 185-187, 189 StGB	376	19	0	0	0	0	0	0
674000	Sachbeschädigung §§ 303-305a StGB	5428	153	0	0	0	0	0	0
674010	Sachbeschädigung gemäß § 303 StGB ohne Schl. 6741 00 u. 6743 00	3706	106	0	0	0	0	0	0
674020	Gemeinschaftliche Sachbeschädigung ohne Schl. 6743 20	115	3	0	0	0	0	0	0
674100	Sachbeschädigung an Kfz	1226	29	0	0	0	0	0	0
674200	Datenveränderung, Computersabotage §§ 303a, 303b StGB	34	4	0	0	0	0	0	0
674300	Sonstige Sachbeschädigung auf Straßen, Wegen oder Plätzen	746	14	0	0	0	0	0	0
674310	Sonstige Sachbeschädigung auf Straßen, Wegen oder Plätzen gemäß § 303 StGB	692	14	0	0	0	0	0	0
674320	Gemeinschaftliche Sachbeschädigung auf Straßen, Wegen oder Plätzen	67	0	0	0	0	0	0	0
674500	Zerstörung wichtiger Arbeitsmittel § 305a StGB	9	0	0	0	0	0	0	0
675000	Sprengstoff- und Strahlungsverbrechen §§ 307 - 312 StGB	5	0	0	0	0	0	0	0
675200	Herbeiführen einer Sprengstoffexplosion § 308 StGB	5	0	0	0	0	0	0	0
676000	Straftaten gegen die Umwelt §§ 324, 324a, 325-330a StGB	173	12	0	0	0	0	0	0
676010	Bodenverunreinigung 324a StGB	22	2	0	0	0	0	0	0
676100	Gewässerverunreinigung § 324 StGB	41	4	0	0	0	0	0	0
676200	Luftverunreinigung § 325 StGB	5	0	0	0	0	0	0	0
676400	Unerlaubter Umgang mit gefährlichen Abfällen § 326 außer Abs. 2 StGB	100	4	0	0	0	0	0	0
676410	Unerlaubter Umgang mit gefährlichen Abfällen § 326 Abs. 1	100	4	0	0	0	0	0	0
676500	Unerlaubtes Betreiben von Anlagen § 327 StGB	4	1	0	0	0	0	0	0
676520	Unerlaubtes Betreiben von Anlagen § 327 Abs. 2	4	1	0	0	0	0	0	0

Schlüssel der Tat	Straftat	Täter insgesamt pro Delikt	Nicht-deutsche Täter pro Delikt	437 Indonesien	448 Kuwait	471 Turkmenistan	141 Liechtenstein	147 Monaco	159 Sowjetunion (f. Nachtragsmeld.)
662000	Wilderei §§ 292, 293 StGB	55	6	0	0	0	0	0	0
662100	Jagdwilderei § 292 StGB	16	0	0	0	0	0	0	0
663000	Wucher § 291 StGB	5	0	0	0	0	0	0	0
670000	Alle sonstigen Straftaten gemäß StGB - ohne Verkehrsdelikte	12065	335	0	0	0	0	0	0
671000	Verletzung der Unterhaltspflicht § 170 StGB	370	14	0	0	0	0	0	0
672000	Verletzung der Fürsorge- oder Erziehungspflicht § 171 StGB	74	3	0	0	0	0	0	0
673000	Beleidigung §§ 185-187, 189 StGB	5236	117	0	0	0	0	0	0
673100	Beleidigung auf sexueller Grundlage §§ 185-187, 189 StGB	376	19	0	0	0	0	0	0
674000	Sachbeschädigung §§ 303-305a StGB	5428	153	0	0	0	0	0	0
674010	Sachbeschädigung gemäß § 303 StGB ohne Schl. 6741 00 u. 6743 00	3706	106	0	0	0	0	0	0
674020	Gemeinschaftliche Sachbeschädigung ohne Schl. 6743 20	115	3	0	0	0	0	0	0
674100	Sachbeschädigung an Kfz	1226	29	0	0	0	0	0	0
674200	Datenveränderung, Computersabotage §§ 303a, 303b StGB	34	4	0	0	0	0	0	0
674300	Sonstige Sachbeschädigung auf Straßen, Wegen oder Plätzen	746	14	0	0	0	0	0	0
674310	Sonstige Sachbeschädigung auf Straßen, Wegen oder Plätzen gemäß § 303 StGB	692	14	0	0	0	0	0	0
674320	Gemeinschaftliche Sachbeschädigung auf Straßen, Wegen oder Plätzen	67	0	0	0	0	0	0	0
674500	Zerstörung wichtiger Arbeitsmittel § 305a StGB	9	0	0	0	0	0	0	0
675000	Sprengstoff- und Strahlungsverbrechen §§ 307 - 312 StGB	5	0	0	0	0	0	0	0
675200	Herbeiführen einer Sprengstoffexplosion § 308 StGB	5	0	0	0	0	0	0	0
676000	Straftaten gegen die Umwelt §§ 324, 324a, 325-330a StGB	173	12	0	0	0	0	0	0
676010	Bodenverunreinigung 324a StGB	22	2	0	0	0	0	0	0
676100	Gewässerverunreinigung § 324 StGB	41	4	0	0	0	0	0	0
676200	Luftverunreinigung § 325 StGB	5	0	0	0	0	0	0	0
676400	Unerlaubter Umgang mit gefährlichen Abfällen § 326 außer Abs. 2 StGB	100	4	0	0	0	0	0	0
676410	Unerlaubter Umgang mit gefährlichen Abfällen § 326 Abs. 1	100	4	0	0	0	0	0	0
676500	Unerlaubtes Betreiben von Anlagen § 327 StGB	4	1	0	0	0	0	0	0
676520	Unerlaubtes Betreiben von Anlagen § 327 Abs. 2	4	1	0	0	0	0	0	0

Schlüssel der Tat	Straftat	Täter insgesamt pro Delikt	Nicht-deutsche Täter pro Delikt	224 Eritrea	238 Ghana	244 Komoren	256 Malawi	259 Guinea-Bissau	263 Südafrika
662000	Wilderei §§ 292, 293 StGB	55	6	0	0	0	0	0	0
662100	Jagdwilderei § 292 StGB	16	0	0	0	0	0	0	0
663000	Wucher § 291 StGB	5	0	0	0	0	0	0	0
670000	Alle sonstigen Straftaten gemäß StGB - ohne Verkehrsdelikte	12065	335	0	0	0	0	0	0
671000	Verletzung der Unterhaltspflicht § 170 StGB	370	14	0	0	0	0	0	0
672000	Verletzung der Fürsorge- oder Erziehungspflicht § 171 StGB	74	3	0	0	0	0	0	0
673000	Beleidigung §§ 185-187, 189 StGB	5236	117	0	0	0	0	0	0
673100	Beleidigung auf sexueller Grundlage §§ 185-187, 189 StGB	376	19	0	0	0	0	0	0
674000	Sachbeschädigung §§ 303-305a StGB	5428	153	0	0	0	0	0	0
674010	Sachbeschädigung gemäß § 303 StGB ohne Schl. 6741 00 u. 6743 00	3706	106	0	0	0	0	0	0
674020	Gemeinschaftliche Sachbeschädigung ohne Schl. 6743 20	115	3	0	0	0	0	0	0
674100	Sachbeschädigung an Kfz	1226	29	0	0	0	0	0	0
674200	Datenveränderung, Computersabotage §§ 303a, 303b StGB	34	4	0	0	0	0	0	0
674300	Sonstige Sachbeschädigung auf Straßen, Wegen oder Plätzen	746	14	0	0	0	0	0	0
674310	Sonstige Sachbeschädigung auf Straßen, Wegen oder Plätzen gemäß § 303 StGB	692	14	0	0	0	0	0	0
674320	Gemeinschaftliche Sachbeschädigung auf Straßen, Wegen oder Plätzen	67	0	0	0	0	0	0	0
674500	Zerstörung wichtiger Arbeitsmittel § 305a StGB	9	0	0	0	0	0	0	0
675000	Sprengstoff- und Strahlungsverbrechen §§ 307 - 312 StGB	5	0	0	0	0	0	0	0
675200	Herbeiführen einer Sprengstoffexplosion § 308 StGB	5	0	0	0	0	0	0	0
676000	Straftaten gegen die Umwelt §§ 324, 324a, 325-330a StGB	173	12	0	0	0	0	0	0
676010	Bodenverunreinigung 324a StGB	22	2	0	0	0	0	0	0
676100	Gewässerverunreinigung § 324 StGB	41	4	0	0	0	0	0	0
676200	Luftverunreinigung § 325 StGB	5	0	0	0	0	0	0	0
676400	Unerlaubter Umgang mit gefährlichen Abfällen § 326 außer Abs. 2 StGB	100	4	0	0	0	0	0	0
676410	Unerlaubter Umgang mit gefährlichen Abfällen § 326 Abs. 1	100	4	0	0	0	0	0	0
676500	Unerlaubtes Betreiben von Anlagen § 327 StGB	4	1	0	0	0	0	0	0
676520	Unerlaubtes Betreiben von Anlagen § 327 Abs. 2	4	1	0	0	0	0	0	0



Schlüssel der Tat	Straftat	Täter insgesamt pro Delikt	Nicht-deutsche Täter pro Delikt	265 Ruanda	269 Senegal	284 Tschad	291 Burundi	346 Haiti	371 Trinidad und Tobago
662000	Wilderei §§ 292, 293 StGB	55	6	0	0	0	0	0	0
662100	Jagdwilderei § 292 StGB	16	0	0	0	0	0	0	0
663000	Wucher § 291 StGB	5	0	0	0	0	0	0	0
670000	Alle sonstigen Straftaten gemäß StGB - ohne Verkehrsdelikte	12065	335	0	0	0	0	0	1
671000	Verletzung der Unterhaltspflicht § 170 StGB	370	14	0	0	0	0	0	0
672000	Verletzung der Fürsorge- oder Erziehungspflicht § 171 StGB	74	3	0	0	0	0	0	0
673000	Beleidigung §§ 185-187, 189 StGB	5236	117	0	0	0	0	0	0
673100	Beleidigung auf sexueller Grundlage §§ 185-187, 189 StGB	376	19	0	0	0	0	0	0
674000	Sachbeschädigung §§ 303-305a StGB	5428	153	0	0	0	0	0	1
674010	Sachbeschädigung gemäß § 303 StGB ohne Schl. 6741 00 u. 6743 00	3706	106	0	0	0	0	0	1
674020	Gemeinschaftliche Sachbeschädigung ohne Schl. 6743 20	115	3	0	0	0	0	0	0
674100	Sachbeschädigung an Kfz	1226	29	0	0	0	0	0	0
674200	Datenveränderung, Computersabotage §§ 303a, 303b StGB	34	4	0	0	0	0	0	0
674300	Sonstige Sachbeschädigung auf Straßen, Wegen oder Plätzen	746	14	0	0	0	0	0	0
674310	Sonstige Sachbeschädigung auf Straßen, Wegen oder Plätzen gemäß § 303 StGB	692	14	0	0	0	0	0	0
674320	Gemeinschaftliche Sachbeschädigung auf Straßen, Wegen oder Plätzen	67	0	0	0	0	0	0	0
674500	Zerstörung wichtiger Arbeitsmittel § 305a StGB	9	0	0	0	0	0	0	0
675000	Sprengstoff- und Strahlungsverbrechen §§ 307 - 312 StGB	5	0	0	0	0	0	0	0
675200	Herbeiführen einer Sprengstoffexplosion § 308 StGB	5	0	0	0	0	0	0	0
676000	Straftaten gegen die Umwelt §§ 324, 324a, 325-330a StGB	173	12	0	0	0	0	0	0
676010	Bodenverunreinigung 324a StGB	22	2	0	0	0	0	0	0
676100	Gewässerverunreinigung § 324 StGB	41	4	0	0	0	0	0	0
676200	Luftverunreinigung § 325 StGB	5	0	0	0	0	0	0	0
676400	Unerlaubter Umgang mit gefährlichen Abfällen § 326 außer Abs. 2 StGB	100	4	0	0	0	0	0	0
676410	Unerlaubter Umgang mit gefährlichen Abfällen § 326 Abs. 1	100	4	0	0	0	0	0	0
676500	Unerlaubtes Betreiben von Anlagen § 327 StGB	4	1	0	0	0	0	0	0
676520	Unerlaubtes Betreiben von Anlagen § 327 Abs. 2	4	1	0	0	0	0	0	0

Schlüssel der Tat	Straftat	Täter insgesamt pro Delikt	Nicht-deutsche Täter pro Delikt	427 Myanmar	446 Kambodscha	460 Bangladesch	465 Taiwan	474 Singapur	523 Australien
662000	Wilderei §§ 292, 293 StGB	55	6	0	0	0	0	0	0
662100	Jagdwilderei § 292 StGB	16	0	0	0	0	0	0	0
663000	Wucher § 291 StGB	5	0	0	0	0	0	0	0
670000	Alle sonstigen Straftaten gemäß StGB - ohne Verkehrsdelikte	12065	335	0	0	0	0	0	0
671000	Verletzung der Unterhaltspflicht § 170 StGB	370	14	0	0	0	0	0	0
672000	Verletzung der Fürsorge- oder Erziehungspflicht § 171 StGB	74	3	0	0	0	0	0	0
673000	Beleidigung §§ 185-187, 189 StGB	5236	117	0	0	0	0	0	0
673100	Beleidigung auf sexueller Grundlage §§ 185-187, 189 StGB	376	19	0	0	0	0	0	0
674000	Sachbeschädigung §§ 303-305a StGB	5428	153	0	0	0	0	0	0
674010	Sachbeschädigung gemäß § 303 StGB ohne Schl. 6741 00 u. 6743 00	3706	106	0	0	0	0	0	0
674020	Gemeinschädliche Sachbeschädigung ohne Schl. 6743 20	115	3	0	0	0	0	0	0
674100	Sachbeschädigung an Kfz	1226	29	0	0	0	0	0	0
674200	Datenveränderung, Computersabotage §§ 303a, 303b StGB	34	4	0	0	0	0	0	0
674300	Sonstige Sachbeschädigung auf Straßen, Wegen oder Plätzen	746	14	0	0	0	0	0	0
674310	Sonstige Sachbeschädigung auf Straßen, Wegen oder Plätzen gemäß § 303 StGB	692	14	0	0	0	0	0	0
674320	Gemeinschädliche Sachbeschädigung auf Straßen, Wegen oder Plätzen	67	0	0	0	0	0	0	0
674500	Zerstörung wichtiger Arbeitsmittel § 305a StGB	9	0	0	0	0	0	0	0
675000	Sprengstoff- und Strahlungsverbrechen §§ 307 - 312 StGB	5	0	0	0	0	0	0	0
675200	Herbeiführen einer Sprengstoffexplosion § 308 StGB	5	0	0	0	0	0	0	0
676000	Straftaten gegen die Umwelt §§ 324, 324a, 325-330a StGB	173	12	0	0	0	0	0	0
676010	Bodenverunreinigung 324a StGB	22	2	0	0	0	0	0	0
676100	Gewässerverunreinigung § 324 StGB	41	4	0	0	0	0	0	0
676200	Luftverunreinigung § 325 StGB	5	0	0	0	0	0	0	0
676400	Unerlaubter Umgang mit gefährlichen Abfällen § 326 außer Abs. 2 StGB	100	4	0	0	0	0	0	0
676410	Unerlaubter Umgang mit gefährlichen Abfällen § 326 Abs. 1	100	4	0	0	0	0	0	0
676500	Unerlaubtes Betreiben von Anlagen § 327 StGB	4	1	0	0	0	0	0	0
676520	Unerlaubtes Betreiben von Anlagen § 327 Abs. 2	4	1	0	0	0	0	0	0

Schlüssel der Tat	Straftat	Täter insgesamt pro Delikt	Nicht-deutsche Täter pro Delikt	541 Tonga	337 El Salvador	242 Kap Verde	332 Chile
662000	Wilderei §§ 292, 293 StGB	55	6	0	0	0	0
662100	Jagdwilderei § 292 StGB	16	0	0	0	0	0
663000	Wucher § 291 StGB	5	0	0	0	0	0
670000	Alle sonstigen Straftaten gemäß StGB - ohne Verkehrsdelikte	12065	335	0	0	0	0
671000	Verletzung der Unterhaltspflicht § 170 StGB	370	14	0	0	0	0
672000	Verletzung der Fürsorge- oder Erziehungspflicht § 171 StGB	74	3	0	0	0	0
673000	Beleidigung §§ 185-187, 189 StGB	5236	117	0	0	0	0
673100	Beleidigung auf sexueller Grundlage §§ 185-187, 189 StGB	376	19	0	0	0	0
674000	Sachbeschädigung §§ 303-305a StGB	5428	153	0	0	0	0
674010	Sachbeschädigung gemäß § 303 StGB ohne Schl. 6741 00 u. 6743 00	3706	106	0	0	0	0
674020	Gemeinschädliche Sachbeschädigung ohne Schl. 6743 20	115	3	0	0	0	0
674100	Sachbeschädigung an Kfz	1226	29	0	0	0	0
674200	Datenveränderung, Computersabotage §§ 303a, 303b StGB	34	4	0	0	0	0
674300	Sonstige Sachbeschädigung auf Straßen, Wegen oder Plätzen	746	14	0	0	0	0
674310	Sonstige Sachbeschädigung auf Straßen, Wegen oder Plätzen gemäß § 303 StGB	692	14	0	0	0	0
674320	Gemeinschädliche Sachbeschädigung auf Straßen, Wegen oder Plätzen	67	0	0	0	0	0
674500	Zerstörung wichtiger Arbeitsmittel § 305a StGB	9	0	0	0	0	0
675000	Sprengstoff- und Strahlungsverbrechen §§ 307 - 312 StGB	5	0	0	0	0	0
675200	Herbeiführen einer Sprengstoffexplosion § 308 StGB	5	0	0	0	0	0
676000	Straftaten gegen die Umwelt §§ 324, 324a, 325-330a StGB	173	12	0	0	0	0
676010	Bodenverunreinigung 324a StGB	22	2	0	0	0	0
676100	Gewässerverunreinigung § 324 StGB	41	4	0	0	0	0
676200	Luftverunreinigung § 325 StGB	5	0	0	0	0	0
676400	Unerlaubter Umgang mit gefährlichen Abfällen § 326 außer Abs. 2 StGB	100	4	0	0	0	0
676410	Unerlaubter Umgang mit gefährlichen Abfällen § 326 Abs. 1	100	4	0	0	0	0
676500	Unerlaubtes Betreiben von Anlagen § 327 StGB	4	1	0	0	0	0
676520	Unerlaubtes Betreiben von Anlagen § 327 Abs. 2	4	1	0	0	0	0

Schlüssel der Tat	Straftat	Täter insgesamt pro Delikt	Nicht-deutsche Täter pro Delikt	000 Deutschland	163 Türkei	152 Polen	160 Russische Föderation	154 Rumänien	170 Serbien
676600	Unerlaubter Umgang mit radioaktiven Stoffen und anderen gefährlichen Gütern § 328 StGB	1	1	0	0	0	0	0	0
676620	Unerlaubter Umgang mit anderen gefährlichen Stoffen und Gütern § 328 Abs. 3 StGB	1	1	0	0	0	0	0	0
676700	Gefährdung schutzbedürftiger Gebiete § 329 StGB	1	0	1	0	0	0	0	0
678000	Ausspähen, Abfangen von Daten einschl. Vorbereitungshandlungen gemäß §§ 202a, 202b, 202c StGB	103	17	86	0	1	5	2	0
700000	Strafrechtliche Nebengesetze	8446	798	7648	75	18	38	12	56
710000	Straftaten gegen strafrechtliche Nebengesetze auf dem Wirtschaftssektor	563	34	529	4	3	1	1	1
712000	Straftaten nach AktG, GenG, GmbHG, HGB, RechnungslegungsG, UmwandlungsG	175	11	164	0	1	1	1	1
712200	Insolvenzverschleppung § 15a InsO	154	11	143	0	1	1	1	1
713000	Delikte i.Z.m. illegaler Beschäftigung gemäß §§ 10, 11 SchwarzArbG, §§ 15, 15a AÜG und Erschleichung von Sozialleistungen i.Z.m. der Erbringung von Dienst- oder Werkleistungen gemäß § 9 SchwarzArbG	1	1	0	0	0	0	0	0
713000	Delikte im Zusammenhang mit Schwarzarbeitbekämpfungsgesetz und Arbeitnehmerüberlassungsgesetz	1	1	0	0	0	0	0	0
714000	Straftaten i.V.m. dem Bankgewerbe sowie Wertpapierhandelsgesetz (Güd-Kreditwesen, BörsenG, DepotG, HypothekbankG, § 35 BundesbankG)	1	0	1	0	0	0	0	0
715000	Straftaten im Zusammenhang mit Urheberrechtsbestimmungen (UrheberrechtsG, MarkenG, § 17 UWG, GebrauchsmusterG, GeschmacksmusterG, KunsturheberrechtsG, PatentG, HalbleiterschutzG)	131	5	126	0	1	0	0	0
715100	Softwarepiraterie (private Anwendung z.B. Computerspiele)	1	0	1	0	0	0	0	0
715300	Verrat von Betriebs- und Geschäftsgeheimnissen nach § 17 Abs. 1 und 4 UWG	11	0	11	0	0	0	0	0
715400	Verrat von Betriebs- und Geschäftsgeheimnissen nach § 17 Abs. 2 und 4 UWG	4	0	4	0	0	0	0	0
716000	Straftaten im Zusammenhang mit Lebens- und Arzneimitteln (z.B. Lebensmittel- und Futtermittelgesetzbuch, ArzneimittelG, WeinG)	105	14	91	4	1	0	0	0
716100	Straftaten nach dem Lebensmittel- und Futtermittelgesetzbuch	51	13	38	4	1	0	0	0
716200	Straftaten nach dem Arzneimittelgesetz	46	1	45	0	0	0	0	0
716210	Straftaten nach dem Arzneimittelgesetz gemäß § 95 AMG	44	1	43	0	0	0	0	0
716300	Straftaten nach dem Weingesetz	1	0	1	0	0	0	0	0
719000	Sonstige Straftaten (Nebengesetze) auf dem Wirtschaftssektor (z.B. Rennwett- und LotterieG, UWG ohne § 17, VersicherungsaufsichtsG, WirtschaftsstraftG, Gewerbeordnung)	151	3	148	0	0	0	0	0
719200	Straftaten nach UWG ohne § 17	3	0	3	0	0	0	0	0
720000	Straftaten gegen sonstige strafrechtliche Nebengesetze-ohne Verkehrsdelikte-	1760	551	1209	55	4	17	3	52
721000	Straftaten gegen § 27 Abs. 2 des Jugendschutzgesetzes	2	0	2	0	0	0	0	0

Schlüssel der Tat	Straftat	Täter insgesamt pro Delikt	Nicht-deutsche Täter pro Delikt	438 Irak	432 Vietnam	425 Aserbaidshan	998 ungeklärt	166 Ukraine	436 Indien
676600	Unerlaubter Umgang mit radioaktiven Stoffen und anderen gefährlichen Gütern § 328 StGB	1	1	0	0	0	0	0	0
676620	Unerlaubter Umgang mit anderen gefährlichen Stoffen und Gütern § 328 Abs. 3 StGB	1	1	0	0	0	0	0	0
676700	Gefährdung schutzbedürftiger Gebiete § 329 StGB	1	0	0	0	0	0	0	0
678000	Ausspähen, Abfangen von Daten einschl. Vorbereitungshandlungen gemäß §§ 202a, 202b, 202c StGB	103	17	0	0	0	2	1	0
700000	Strafrechtliche Nebengesetze	8446	798	32	61	29	17	14	43
710000	Straftaten gegen strafrechtliche Nebengesetze auf dem Wirtschaftssektor	563	34	0	4	0	2	1	1
712000	Straftaten nach AktG, GenG, GmbHG, HGB, RechnungslegungsG, UmwandlungsG	175	11	0	1	0	0	0	0
712200	Insolvenzverschleppung § 15a InsO	154	11	0	1	0	0	0	0
713000	Delikte i.Z.m. illegaler Beschäftigung gemäß §§ 10, 11 SchwarzArbG, §§ 15, 15a AÜG und Erschleichung von Sozialleistungen i.Z.m. der Erbringung von Dienst- oder Werkleistungen gemäß § 9 SchwarzArbG	1	1	0	0	0	0	0	1
713000	Delikte im Zusammenhang mit Schwarzarbeitbekämpfungsgesetz und Arbeitnehmerüberlassungsgesetz	1	1	0	0	0	0	0	1
714000	Straftaten i.V.m. dem Bankgewerbe sowie Wertpapierhandelsgesetz (Güd-Kreditwesen, BörsenG, DepotG, HypothekbankG, § 35 BundesbankG)	1	0	0	0	0	0	0	0
715000	Straftaten im Zusammenhang mit Urheberrechtsbestimmungen (UrheberrechtsG, MarkenG, § 17 UWG, GebrauchsmusterG, GeschmacksmusterG, KunsturheberrechtsG, PatentG, HalbleiterschutzG)	131	5	0	1	0	1	0	0
715100	Softwarepiraterie (private Anwendung z.B. Computerspiele)	1	0	0	0	0	0	0	0
715300	Verrat von Betriebs- und Geschäftsgeheimnissen nach § 17 Abs. 1 und 4 UWG	11	0	0	0	0	0	0	0
715400	Verrat von Betriebs- und Geschäftsgeheimnissen nach § 17 Abs. 2 und 4 UWG	4	0	0	0	0	0	0	0
716000	Straftaten im Zusammenhang mit Lebens- und Arzneimitteln (z.B. Lebensmittel- und Futtermittelgesetzbuch, ArzneimittelG, WeinG)	105	14	0	2	0	1	0	0
716100	Straftaten nach dem Lebensmittel- und Futtermittelgesetzbuch	51	13	0	2	0	0	0	0
716200	Straftaten nach dem Arzneimittelgesetz	46	1	0	0	0	1	0	0
716210	Straftaten nach dem Arzneimittelgesetz gemäß § 95 AMG	44	1	0	0	0	1	0	0
716300	Straftaten nach dem Weingesetz	1	0	0	0	0	0	0	0
719000	Sonstige Straftaten (Nebengesetze) auf dem Wirtschaftssektor (z.B. Rennwett- und LotterieG, UWG ohne § 17, VersicherungsaufsichtsG, WirtschaftsstraftG, Gewerbeordnung)	151	3	0	0	0	0	1	0
719200	Straftaten nach UWG ohne § 17	3	0	0	0	0	0	0	0
720000	Straftaten gegen sonstige strafrechtliche Nebengesetze-ohne Verkehrsdelikte-	1760	551	30	55	25	12	10	42
721000	Straftaten gegen § 27 Abs. 2 des Jugendschutzgesetzes	2	0	0	0	0	0	0	0

Schlüssel der Tat	Straftat	Täter insgesamt pro Delikt	Nicht-deutsche Täter pro Delikt	164 Tschechische Republik	444 Kasachstan	150 Kosovo	137 Italien	285 Tunesien	125 Bulgarien
676600	Unerlaubter Umgang mit radioaktiven Stoffen und anderen gefährlichen Gütern § 328 StGB	1	1	1	0	0	0	0	0
676620	Unerlaubter Umgang mit anderen gefährlichen Stoffen und Gütern § 328 Abs. 3 StGB	1	1	1	0	0	0	0	0
676700	Gefährdung schutzbedürftiger Gebiete § 329 StGB	1	0	0	0	0	0	0	0
678000	Ausspähen, Abfangen von Daten einschl. Vorbereitungshandlungen gemäß §§ 202a, 202b, 202c StGB	103	17	0	0	0	0	0	1
700000	Strafrechtliche Nebengesetze	8446	798	10	6	18	4	22	3
710000	Straftaten gegen strafrechtliche Nebengesetze auf dem Wirtschaftssektor	563	34	0	0	1	0	0	0
712000	Straftaten nach AktG, GenG, GmbHG, HGB, RechnungslegungsG, UmwandlungsG	175	11	0	0	1	0	0	0
712200	Insolvenzverschleppung § 15a InsO	154	11	0	0	1	0	0	0
713000	Delikte i.Z.m. illegaler Beschäftigung gemäß §§ 10, 11 SchwarzArbG, §§ 15, 15a AÜG und Erschleichung von Sozialleistungen i.Z.m. der Erbringung von Dienst- oder Werkleistungen gemäß § 9 SchwarzArbG	1	1	0	0	0	0	0	0
713000	Delikte im Zusammenhang mit Schwarzarbeitbekämpfungsgesetz und Arbeitnehmerüberlassungsgesetz	1	1	0	0	0	0	0	0
714000	Straftaten i.V.m. dem Bankgewerbe sowie Wertpapierhandelsgesetz (Güd-Kreditwesen, BörsenG, DepotG, HypothekbankG, § 35 BundesbankG)	1	0	0	0	0	0	0	0
715000	Straftaten im Zusammenhang mit Urheberrechtsbestimmungen (UrheberrechtsG, MarkenG, § 17 UWG, GebrauchsmusterG, GeschmacksmusterG, KunsturheberrechtsG, PatentG, HalbleiterschutzG)	131	5	0	0	0	0	0	0
715100	Softwarepiraterie (private Anwendung z.B. Computerspiele)	1	0	0	0	0	0	0	0
715300	Verrat von Betriebs- und Geschäftsgeheimnissen nach § 17 Abs. 1 und 4 UWG	11	0	0	0	0	0	0	0
715400	Verrat von Betriebs- und Geschäftsgeheimnissen nach § 17 Abs. 2 und 4 UWG	4	0	0	0	0	0	0	0
716000	Straftaten im Zusammenhang mit Lebens- und Arzneimitteln (z.B. Lebensmittel- und Futtermittelgesetzbuch, ArzneimittelG, WeinG)	105	14	0	0	0	0	0	0
716100	Straftaten nach dem Lebensmittel- und Futtermittelgesetzbuch	51	13	0	0	0	0	0	0
716200	Straftaten nach dem Arzneimittelgesetz	46	1	0	0	0	0	0	0
716210	Straftaten nach dem Arzneimittelgesetz gemäß § 95 AMG	44	1	0	0	0	0	0	0
716300	Straftaten nach dem Weingesetz	1	0	0	0	0	0	0	0
719000	Sonstige Straftaten (Nebengesetze) auf dem Wirtschaftssektor (z.B. Rennwett- und LotterieG, UWG ohne § 17, VersicherungsaufsichtsG, WirtschaftsstrafG, Gewerbeordnung)	151	3	0	0	0	0	0	0
719200	Straftaten nach UWG ohne § 17	3	0	0	0	0	0	0	0
720000	Straftaten gegen sonstige strafrechtliche Nebengesetze-ohne Verkehrsdelikte-	1760	551	5	3	13	2	16	1
721000	Straftaten gegen § 27 Abs. 2 des Jugendschutzgesetzes	2	0	0	0	0	0	0	0

Schlüssel der Tat	Straftat	Täter insgesamt pro Delikt	Nicht-deutsche Täter pro Delikt	221 Algerien	165 Ungarn	451 Libanon	142 Litauen	423 Afghanistan	148 Niederlande
676600	Unerlaubter Umgang mit radioaktiven Stoffen und anderen gefährlichen Gütern § 328 StGB	1	1	0	0	0	0	0	0
676620	Unerlaubter Umgang mit anderen gefährlichen Stoffen und Gütern § 328 Abs. 3 StGB	1	1	0	0	0	0	0	0
676700	Gefährdung schutzbedürftiger Gebiete § 329 StGB	1	0	0	0	0	0	0	0
678000	Ausspähen, Abfangen von Daten einschl. Vorbereitungshandlungen gemäß §§ 202a, 202b, 202c StGB	103	17	0	0	0	1	0	0
700000	Strafrechtliche Nebengesetze	8446	798	20	3	22	1	19	20
710000	Straftaten gegen strafrechtliche Nebengesetze auf dem Wirtschaftssektor	563	34	1	0	0	0	0	0
712000	Straftaten nach AktG, GenG, GmbHG, HGB, RechnungslegungsG, UmwandlungsG	175	11	0	0	0	0	0	0
712200	Insolvenzverschleppung § 15a InsO	154	11	0	0	0	0	0	0
713000	Delikte i.Z.m. illegaler Beschäftigung gemäß §§ 10, 11 SchwarzArbG, §§ 15, 15a AÜG und Erschleichung von Sozialleistungen i.Z.m. der Erbringung von Dienst- oder Werkleistungen gemäß § 9 SchwarzArbG	1	1	0	0	0	0	0	0
713000	Delikte im Zusammenhang mit Schwarzarbeitbekämpfungsgesetz und Arbeitnehmerüberlassungsgesetz	1	1	0	0	0	0	0	0
714000	Straftaten i.V.m. dem Bankgewerbe sowie Wertpapierhandelsgesetz (Güd-Kreditwesen, BörsenG, DepotG, HypothekbankG, § 35 BundesbankG)	1	0	0	0	0	0	0	0
715000	Straftaten im Zusammenhang mit Urheberrechtsbestimmungen (UrheberrechtsG, MarkenG, § 17 UWG, GebrauchsmusterG, GeschmacksmusterG, KunsturheberrechtsG, PatentG, HalbleiterschutzG)	131	5	1	0	0	0	0	0
715100	Softwarepiraterie (private Anwendung z.B. Computerspiele)	1	0	0	0	0	0	0	0
715300	Verrat von Betriebs- und Geschäftsgeheimnissen nach § 17 Abs. 1 und 4 UWG	11	0	0	0	0	0	0	0
715400	Verrat von Betriebs- und Geschäftsgeheimnissen nach § 17 Abs. 2 und 4 UWG	4	0	0	0	0	0	0	0
716000	Straftaten im Zusammenhang mit Lebens- und Arzneimitteln (z.B. Lebensmittel- und Futtermittelgesetzbuch, ArzneimittelG, WeinG)	105	14	0	0	0	0	0	0
716100	Straftaten nach dem Lebensmittel- und Futtermittelgesetzbuch	51	13	0	0	0	0	0	0
716200	Straftaten nach dem Arzneimittelgesetz	46	1	0	0	0	0	0	0
716210	Straftaten nach dem Arzneimittelgesetz gemäß § 95 AMG	44	1	0	0	0	0	0	0
716300	Straftaten nach dem Weingesetz	1	0	0	0	0	0	0	0
719000	Sonstige Straftaten (Nebengesetze) auf dem Wirtschaftssektor (z.B. Rennwett- und LotterieG, UWG ohne § 17, VersicherungsaufsichtsG, WirtschaftsstraftG, Gewerbeordnung)	151	3	0	0	0	0	0	0
719200	Straftaten nach UWG ohne § 17	3	0	0	0	0	0	0	0
720000	Straftaten gegen sonstige strafrechtliche Nebengesetze-ohne Verkehrsdelikte-	1760	551	13	0	20	1	18	0
721000	Straftaten gegen § 27 Abs. 2 des Jugendschutzgesetzes	2	0	0	0	0	0	0	0

Schlüssel der Tat	Straftat	Täter insgesamt pro Delikt	Nicht-deutsche Täter pro Delikt	155 Slowakei	139 Lettland	422 Armenien	461 Pakistan	479 China	430 Georgien
676600	Unerlaubter Umgang mit radioaktiven Stoffen und anderen gefährlichen Gütern § 328 StGB	1	1	0	0	0	0	0	0
676620	Unerlaubter Umgang mit anderen gefährlichen Stoffen und Gütern § 328 Abs. 3 StGB	1	1	0	0	0	0	0	0
676700	Gefährdung schutzbedürftiger Gebiete § 329 StGB	1	0	0	0	0	0	0	0
678000	Ausspähen, Abfangen von Daten einschl. Vorbereitungshandlungen gemäß §§ 202a, 202b, 202c StGB	103	17	0	1	0	0	0	0
700000	Strafrechtliche Nebengesetze	8446	798	4	2	7	14	20	12
710000	Straftaten gegen strafrechtliche Nebengesetze auf dem Wirtschaftssektor	563	34	0	1	1	0	3	0
712000	Straftaten nach AktG, GenG, GmbHG, HGB, RechnungslegungsG, UmwandlungsG	175	11	0	1	1	0	0	0
712200	Insolvenzverschleppung § 15a InsO	154	11	0	1	1	0	0	0
713000	Delikte i.Z.m. illegaler Beschäftigung gemäß §§ 10, 11 SchwarzArbG, §§ 15, 15a AÜG und Erschleichung von Sozialleistungen i.Z.m. der Erbringung von Dienst- oder Werkleistungen gemäß § 9 SchwarzArbG	1	1	0	0	0	0	0	0
713000	Delikte im Zusammenhang mit Schwarzarbeitbekämpfungsgesetz und Arbeitnehmerüberlassungsgesetz	1	1	0	0	0	0	0	0
714000	Straftaten i.V.m. dem Bankgewerbe sowie Wertpapierhandelsgesetz (Güd-Kreditwesen, BörsenG, DepotG, HypothekbankG, § 35 BundesbankG)	1	0	0	0	0	0	0	0
715000	Straftaten im Zusammenhang mit Urheberrechtsbestimmungen (UrheberrechtsG, MarkenG, § 17 UWG, GebrauchsmusterG, GeschmacksmusterG, KunsturheberrechtsG, PatentG, HalbleiterschutzG)	131	5	0	0	0	0	1	0
715100	Softwarepiraterie (private Anwendung z.B. Computerspiele)	1	0	0	0	0	0	0	0
715300	Verrat von Betriebs- und Geschäftsgeheimnissen nach § 17 Abs. 1 und 4 UWG	11	0	0	0	0	0	0	0
715400	Verrat von Betriebs- und Geschäftsgeheimnissen nach § 17 Abs. 2 und 4 UWG	4	0	0	0	0	0	0	0
716000	Straftaten im Zusammenhang mit Lebens- und Arzneimitteln (z.B. Lebensmittel- und Futtermittelgesetzbuch, ArzneimittelG, WeinG)	105	14	0	0	0	0	2	0
716100	Straftaten nach dem Lebensmittel- und Futtermittelgesetzbuch	51	13	0	0	0	0	2	0
716200	Straftaten nach dem Arzneimittelgesetz	46	1	0	0	0	0	0	0
716210	Straftaten nach dem Arzneimittelgesetz gemäß § 95 AMG	44	1	0	0	0	0	0	0
716300	Straftaten nach dem Weingesetz	1	0	0	0	0	0	0	0
719000	Sonstige Straftaten (Nebengesetze) auf dem Wirtschaftssektor (z.B. Rennwett- und LotterieG, UWG ohne § 17, VersicherungsaufsichtsG, WirtschaftsstrafG, Gewerbeordnung)	151	3	0	0	0	0	0	0
719200	Straftaten nach UWG ohne § 17	3	0	0	0	0	0	0	0
720000	Straftaten gegen sonstige strafrechtliche Nebengesetze-ohne Verkehrsdelikte-	1760	551	0	1	4	13	17	11
721000	Straftaten gegen § 27 Abs. 2 des Jugendschutzgesetzes	2	0	0	0	0	0	0	0



Schlüssel der Tat	Straftat	Täter insgesamt pro Delikt	Nicht-deutsche Täter pro Delikt	134 Griechenland	158 Schweiz	151 Österreich	122 Bosnien und Herzegowina	146 Moldau, Republik	129 Frankreich
676600	Unerlaubter Umgang mit radioaktiven Stoffen und anderen gefährlichen Gütern § 328 StGB	1	1	0	0	0	0	0	0
676620	Unerlaubter Umgang mit anderen gefährlichen Stoffen und Gütern § 328 Abs. 3 StGB	1	1	0	0	0	0	0	0
676700	Gefährdung schutzbedürftiger Gebiete § 329 StGB	1	0	0	0	0	0	0	0
678000	Ausspähen, Abfangen von Daten einschl. Vorbereitungshandlungen gemäß §§ 202a, 202b, 202c StGB	103	17	0	0	0	0	0	0
700000	Strafrechtliche Nebengesetze	8446	798	6	17	10	7	5	5
710000	Straftaten gegen strafrechtliche Nebengesetze auf dem Wirtschaftssektor	563	34	3	0	0	1	1	1
712000	Straftaten nach AktG, GenG, GmbHG, HGB, RechnungslegungsG, UmwandlungsG	175	11	1	0	0	0	0	1
712200	Insolvenzverschleppung § 15a InsO	154	11	1	0	0	0	0	1
713000	Delikte i.Z.m. illegaler Beschäftigung gemäß §§ 10, 11 SchwarzArbG, §§ 15, 15a AÜG und Erschleichung von Sozialleistungen i.Z.m. der Erbringung von Dienst- oder Werkleistungen gemäß § 9 SchwarzArbG	1	1	0	0	0	0	0	0
713000	Delikte im Zusammenhang mit Schwarzarbeitbekämpfungsgesetz und Arbeitnehmerüberlassungsgesetz	1	1	0	0	0	0	0	0
714000	Straftaten i.V.m. dem Bankgewerbe sowie Wertpapierhandelsgesetz (Güd-Kreditwesen, BörsenG, DepotG, HypothekbankG, § 35 BundesbankG)	1	0	0	0	0	0	0	0
715000	Straftaten im Zusammenhang mit Urheberrechtsbestimmungen (UrheberrechtsG, MarkenG, § 17 UWG, GebrauchsmusterG, GeschmacksmusterG, KunsturheberrechtsG, PatentG, HalbleiterschutzG)	131	5	0	0	0	0	0	0
715100	Softwarepiraterie (private Anwendung z.B. Computerspiele)	1	0	0	0	0	0	0	0
715300	Verrat von Betriebs- und Geschäftsgeheimnissen nach § 17 Abs. 1 und 4 UWG	11	0	0	0	0	0	0	0
715400	Verrat von Betriebs- und Geschäftsgeheimnissen nach § 17 Abs. 2 und 4 UWG	4	0	0	0	0	0	0	0
716000	Straftaten im Zusammenhang mit Lebens- und Arzneimitteln (z.B. Lebensmittel- und Futtermittelgesetzbuch, ArzneimittelG, WeinG)	105	14	2	0	0	1	0	0
716100	Straftaten nach dem Lebensmittel- und Futtermittelgesetzbuch	51	13	2	0	0	1	0	0
716200	Straftaten nach dem Arzneimittelgesetz	46	1	0	0	0	0	0	0
716210	Straftaten nach dem Arzneimittelgesetz gemäß § 95 AMG	44	1	0	0	0	0	0	0
716300	Straftaten nach dem Weingesetz	1	0	0	0	0	0	0	0
719000	Sonstige Straftaten (Nebengesetze) auf dem Wirtschaftssektor (z.B. Rennwett- und LotterieG, UWG ohne § 17, VersicherungsaufsichtsG, WirtschaftsstraftG, Gewerbeordnung)	151	3	0	0	0	0	1	0
719200	Straftaten nach UWG ohne § 17	3	0	0	0	0	0	0	0
720000	Straftaten gegen sonstige strafrechtliche Nebengesetze-ohne Verkehrsdelikte-	1760	551	0	0	0	6	4	1
721000	Straftaten gegen § 27 Abs. 2 des Jugendschutzgesetzes	2	0	0	0	0	0	0	0

Schlüssel der Tat	Straftat	Täter insgesamt pro Delikt	Nicht-deutsche Täter pro Delikt	144 Mazedonien,eh emalige jugoslawische Rep.	252 Marokko	121 Albanien	169 Belarus	439 Iran, Islamische Republik	475 Syrien, Arabische Republik
676600	Unerlaubter Umgang mit radioaktiven Stoffen und anderen gefährlichen Gütern § 328 StGB	1	1	0	0	0	0	0	0
676620	Unerlaubter Umgang mit anderen gefährlichen Stoffen und Gütern § 328 Abs. 3 StGB	1	1	0	0	0	0	0	0
676700	Gefährdung schutzbedürftiger Gebiete § 329 StGB	1	0	0	0	0	0	0	0
678000	Ausspähen, Abfangen von Daten einschl. Vorbereitungshandlungen gemäß §§ 202a, 202b, 202c StGB	103	17	0	0	0	0	0	0
700000	Strafrechtliche Nebengesetze	8446	798	1	10	2	1	6	10
710000	Straftaten gegen strafrechtliche Nebengesetze auf dem Wirtschaftssektor	563	34	0	0	0	0	0	0
712000	Straftaten nach AktG, GenG, GmbHG, HGB, RechnungslegungsG, UmwandlungsG	175	11	0	0	0	0	0	0
712200	Insolvenzverschleppung § 15a InsO	154	11	0	0	0	0	0	0
713000	Delikte i.Z.m. illegaler Beschäftigung gemäß §§ 10, 11 SchwarzArbG, §§ 15, 15a AÜG und Erschleichung von Sozialleistungen i.Z.m. der Erbringung von Dienst- oder Werkleistungen gemäß § 9 SchwarzArbG	1	1	0	0	0	0	0	0
713000	Delikte im Zusammenhang mit Schwarzarbeitbekämpfungsgesetz und Arbeitnehmerüberlassungsgesetz	1	1	0	0	0	0	0	0
714000	Straftaten i.V.m. dem Bankgewerbe sowie Wertpapierhandelsgesetz (Güd-Kreditwesen, BörsenG, DepotG, HypothekbankG, § 35 BundesbankG)	1	0	0	0	0	0	0	0
715000	Straftaten im Zusammenhang mit Urheberrechtsbestimmungen (UrheberrechtsG, MarkenG, § 17 UWG, GebrauchsmusterG, GeschmacksmusterG, KunsturheberrechtsG, PatentG, HalbleiterschutzG)	131	5	0	0	0	0	0	0
715100	Softwarepiraterie (private Anwendung z.B. Computerspiele)	1	0	0	0	0	0	0	0
715300	Verrat von Betriebs- und Geschäftsgeheimnissen nach § 17 Abs. 1 und 4 UWG	11	0	0	0	0	0	0	0
715400	Verrat von Betriebs- und Geschäftsgeheimnissen nach § 17 Abs. 2 und 4 UWG	4	0	0	0	0	0	0	0
716000	Straftaten im Zusammenhang mit Lebens- und Arzneimitteln (z.B. Lebensmittel- und Futtermittelgesetzbuch, ArzneimittelG, WeinG)	105	14	0	0	0	0	0	0
716100	Straftaten nach dem Lebensmittel- und Futtermittelgesetzbuch	51	13	0	0	0	0	0	0
716200	Straftaten nach dem Arzneimittelgesetz	46	1	0	0	0	0	0	0
716210	Straftaten nach dem Arzneimittelgesetz gemäß § 95 AMG	44	1	0	0	0	0	0	0
716300	Straftaten nach dem Weingesetz	1	0	0	0	0	0	0	0
719000	Sonstige Straftaten (Nebengesetze) auf dem Wirtschaftssektor (z.B. Rennwett- und LotterieG, UWG ohne § 17, VersicherungsaufsichtsG, WirtschaftsstraftG, Gewerbeordnung)	151	3	0	0	0	0	0	0
719200	Straftaten nach UWG ohne § 17	3	0	0	0	0	0	0	0
720000	Straftaten gegen sonstige strafrechtliche Nebengesetze-ohne Verkehrsdelikte-	1760	551	1	8	1	1	4	8
721000	Straftaten gegen § 27 Abs. 2 des Jugendschutzgesetzes	2	0	0	0	0	0	0	0

Schlüssel der Tat	Straftat	Täter insgesamt pro Delikt	Nicht-deutsche Täter pro Delikt	368 Vereinigte Staaten von Amerika (USA)	124 Belgien	168 Verein. Königreich Großbrit./Nordirland	232 Nigeria	130 Kroatien	476 Thailand
676600	Unerlaubter Umgang mit radioaktiven Stoffen und anderen gefährlichen Gütern § 328 StGB	1	1	0	0	0	0	0	0
676620	Unerlaubter Umgang mit anderen gefährlichen Stoffen und Gütern § 328 Abs. 3 StGB	1	1	0	0	0	0	0	0
676700	Gefährdung schutzbedürftiger Gebiete § 329 StGB	1	0	0	0	0	0	0	0
678000	Ausspähen, Abfangen von Daten einschl. Vorbereitungshandlungen gemäß §§ 202a, 202b, 202c StGB	103	17	0	0	0	0	0	0
700000	Strafrechtliche Nebengesetze	8446	798	4	14	4	9	2	4
710000	Straftaten gegen strafrechtliche Nebengesetze auf dem Wirtschaftssektor	563	34	0	0	0	0	0	1
712000	Straftaten nach AktG, GenG, GmbHG, HGB, RechnungslegungsG, UmwandlungsG	175	11	0	0	0	0	0	1
712200	Insolvenzverschleppung § 15a InsO	154	11	0	0	0	0	0	1
713000	Delikte i.Z.m. illegaler Beschäftigung gemäß §§ 10, 11 SchwarzArbG, §§ 15, 15a AÜG und Erschleichung von Sozialleistungen i.Z.m. der Erbringung von Dienst- oder Werkleistungen gemäß § 9 SchwarzArbG	1	1	0	0	0	0	0	0
713000	Delikte im Zusammenhang mit Schwarzarbeitbekämpfungsgesetz und Arbeitnehmerüberlassungsgesetz	1	1	0	0	0	0	0	0
714000	Straftaten i.V.m. dem Bankgewerbe sowie Wertpapierhandelsgesetz (Güd-Kreditwesen, BörsenG, DepotG, HypothekbankG, § 35 BundesbankG)	1	0	0	0	0	0	0	0
715000	Straftaten im Zusammenhang mit Urheberrechtsbestimmungen (UrheberrechtsG, MarkenG, § 17 UWG, GebrauchsmusterG, GeschmacksmusterG, KunsturheberrechtsG, PatentG, HalbleiterschutzG)	131	5	0	0	0	0	0	0
715100	Softwarepiraterie (private Anwendung z.B. Computerspiele)	1	0	0	0	0	0	0	0
715300	Verrat von Betriebs- und Geschäftsgeheimnissen nach § 17 Abs. 1 und 4 UWG	11	0	0	0	0	0	0	0
715400	Verrat von Betriebs- und Geschäftsgeheimnissen nach § 17 Abs. 2 und 4 UWG	4	0	0	0	0	0	0	0
716000	Straftaten im Zusammenhang mit Lebens- und Arzneimitteln (z.B. Lebensmittel- und Futtermittelgesetzbuch, ArzneimittelG, WeinG)	105	14	0	0	0	0	0	0
716100	Straftaten nach dem Lebensmittel- und Futtermittelgesetzbuch	51	13	0	0	0	0	0	0
716200	Straftaten nach dem Arzneimittelgesetz	46	1	0	0	0	0	0	0
716210	Straftaten nach dem Arzneimittelgesetz gemäß § 95 AMG	44	1	0	0	0	0	0	0
716300	Straftaten nach dem Weingesetz	1	0	0	0	0	0	0	0
719000	Sonstige Straftaten (Nebengesetze) auf dem Wirtschaftssektor (z.B. Rennwett- und LotterieG, UWG ohne § 17, VersicherungsaufsichtsG, WirtschaftsstrafG, Gewerbeordnung)	151	3	0	0	0	0	0	0
719200	Straftaten nach UWG ohne § 17	3	0	0	0	0	0	0	0
720000	Straftaten gegen sonstige strafrechtliche Nebengesetze-ohne Verkehrsdelikte-	1760	551	1	0	1	9	1	2
721000	Straftaten gegen § 27 Abs. 2 des Jugendschutzgesetzes	2	0	0	0	0	0	0	0

Schlüssel der Tat	Straftat	Täter insgesamt pro Delikt	Nicht-deutsche Täter pro Delikt	153 Portugal	287 Ägypten	138 Jugoslawien (f. Nachtragsmeldung)	161 Spanien	273 Somalia	327 Brasilien
676600	Unerlaubter Umgang mit radioaktiven Stoffen und anderen gefährlichen Gütern § 328 StGB	1	1	0	0	0	0	0	0
676620	Unerlaubter Umgang mit anderen gefährlichen Stoffen und Gütern § 328 Abs. 3 StGB	1	1	0	0	0	0	0	0
676700	Gefährdung schutzbedürftiger Gebiete § 329 StGB	1	0	0	0	0	0	0	0
678000	Ausspähen, Abfangen von Daten einschl. Vorbereitungshandlungen gemäß §§ 202a, 202b, 202c StGB	103	17	0	0	0	0	0	0
700000	Strafrechtliche Nebengesetze	8446	798	2	5	5	3	7	2
710000	Straftaten gegen strafrechtliche Nebengesetze auf dem Wirtschaftssektor	563	34	0	0	0	0	0	0
712000	Straftaten nach AktG, GenG, GmbHG, HGB, RechnungslegungsG, UmwandlungsG	175	11	0	0	0	0	0	0
712200	Insolvenzverschleppung § 15a InsO	154	11	0	0	0	0	0	0
713000	Delikte i.Z.m. illegaler Beschäftigung gemäß §§ 10, 11 SchwarzArbG, §§ 15, 15a AÜG und Erschleichung von Sozialleistungen i.Z.m. der Erbringung von Dienst- oder Werkleistungen gemäß § 9 SchwarzArbG	1	1	0	0	0	0	0	0
713000	Delikte im Zusammenhang mit Schwarzarbeitbekämpfungsgesetz und Arbeitnehmerüberlassungsgesetz	1	1	0	0	0	0	0	0
714000	Straftaten i.V.m. dem Bankgewerbe sowie Wertpapierhandelsgesetz (Güd-Kreditwesen, BörsenG, DepotG, HypothekbankG, § 35 BundesbankG)	1	0	0	0	0	0	0	0
715000	Straftaten im Zusammenhang mit Urheberrechtsbestimmungen (UrheberrechtsG, MarkenG, § 17 UWG, GebrauchsmusterG, GeschmacksmusterG, KunsturheberrechtsG, PatentG, HalbleiterschutzG)	131	5	0	0	0	0	0	0
715100	Softwarepiraterie (private Anwendung z.B. Computerspiele)	1	0	0	0	0	0	0	0
715300	Verrat von Betriebs- und Geschäftsgeheimnissen nach § 17 Abs. 1 und 4 UWG	11	0	0	0	0	0	0	0
715400	Verrat von Betriebs- und Geschäftsgeheimnissen nach § 17 Abs. 2 und 4 UWG	4	0	0	0	0	0	0	0
716000	Straftaten im Zusammenhang mit Lebens- und Arzneimitteln (z.B. Lebensmittel- und Futtermittelgesetzbuch, ArzneimittelG, WeinG)	105	14	0	0	0	0	0	0
716100	Straftaten nach dem Lebensmittel- und Futtermittelgesetzbuch	51	13	0	0	0	0	0	0
716200	Straftaten nach dem Arzneimittelgesetz	46	1	0	0	0	0	0	0
716210	Straftaten nach dem Arzneimittelgesetz gemäß § 95 AMG	44	1	0	0	0	0	0	0
716300	Straftaten nach dem Weingesetz	1	0	0	0	0	0	0	0
719000	Sonstige Straftaten (Nebengesetze) auf dem Wirtschaftssektor (z.B. Rennwett- und LotterieG, UWG ohne § 17, VersicherungsaufsichtsG, WirtschaftsstraftG, Gewerbeordnung)	151	3	0	0	0	0	0	0
719200	Straftaten nach UWG ohne § 17	3	0	0	0	0	0	0	0
720000	Straftaten gegen sonstige strafrechtliche Nebengesetze-ohne Verkehrsdelikte-	1760	551	1	5	5	0	1	1
721000	Straftaten gegen § 27 Abs. 2 des Jugendschutzgesetzes	2	0	0	0	0	0	0	0

Schlüssel der Tat	Straftat	Täter insgesamt pro Delikt	Nicht-deutsche Täter pro Delikt	450 Kirgisistan	272 Sierra Leone	351 Kuba	445 Jordanien	127 Estland	248 Libysch-Arabische Dschamahirija
676600	Unerlaubter Umgang mit radioaktiven Stoffen und anderen gefährlichen Gütern § 328 StGB	1	1	0	0	0	0	0	0
676620	Unerlaubter Umgang mit anderen gefährlichen Stoffen und Gütern § 328 Abs. 3 StGB	1	1	0	0	0	0	0	0
676700	Gefährdung schutzbedürftiger Gebiete § 329 StGB	1	0	0	0	0	0	0	0
678000	Ausspähen, Abfangen von Daten einschl. Vorbereitungshandlungen gemäß §§ 202a, 202b, 202c StGB	103	17	0	0	0	0	2	0
700000	Strafrechtliche Nebengesetze	8446	798	1	4	0	1	0	5
710000	Straftaten gegen strafrechtliche Nebengesetze auf dem Wirtschaftssektor	563	34	0	0	0	0	0	0
712000	Straftaten nach AktG, GenG, GmbHG, HGB, RechnungslegungsG, UmwandlungsG	175	11	0	0	0	0	0	0
712200	Insolvenzverschleppung § 15a InsO	154	11	0	0	0	0	0	0
713000	Delikte i.Z.m. illegaler Beschäftigung gemäß §§ 10, 11 SchwarzArbG, §§ 15, 15a AÜG und Erschleichung von Sozialleistungen i.Z.m. der Erbringung von Dienst- oder Werkleistungen gemäß § 9 SchwarzArbG	1	1	0	0	0	0	0	0
713000	Delikte im Zusammenhang mit Schwarzarbeitbekämpfungsgesetz und Arbeitnehmerüberlassungsgesetz	1	1	0	0	0	0	0	0
714000	Straftaten i.V.m. dem Bankgewerbe sowie Wertpapierhandelsgesetz (Güd-Kreditwesen, BörsenG, DepotG, HypothekbankG, § 35 BundesbankG)	1	0	0	0	0	0	0	0
715000	Straftaten im Zusammenhang mit Urheberrechtsbestimmungen (UrheberrechtsG, MarkenG, § 17 UWG, GebrauchsmusterG, GeschmacksmusterG, KunsturheberrechtsG, PatentG, HalbleiterschutzG)	131	5	0	0	0	0	0	0
715100	Softwarepiraterie (private Anwendung z.B. Computerspiele)	1	0	0	0	0	0	0	0
715300	Verrat von Betriebs- und Geschäftsgeheimnissen nach § 17 Abs. 1 und 4 UWG	11	0	0	0	0	0	0	0
715400	Verrat von Betriebs- und Geschäftsgeheimnissen nach § 17 Abs. 2 und 4 UWG	4	0	0	0	0	0	0	0
716000	Straftaten im Zusammenhang mit Lebens- und Arzneimitteln (z.B. Lebensmittel- und Futtermittelgesetzbuch, ArzneimittelG, WeinG)	105	14	0	0	0	0	0	0
716100	Straftaten nach dem Lebensmittel- und Futtermittelgesetzbuch	51	13	0	0	0	0	0	0
716200	Straftaten nach dem Arzneimittelgesetz	46	1	0	0	0	0	0	0
716210	Straftaten nach dem Arzneimittelgesetz gemäß § 95 AMG	44	1	0	0	0	0	0	0
716300	Straftaten nach dem Weingesetz	1	0	0	0	0	0	0	0
719000	Sonstige Straftaten (Nebengesetze) auf dem Wirtschaftssektor (z.B. Rennwett- und Lotterieg, UWG ohne § 17, Versicherungsaufsichtsg, WirtschaftsstrafG, Gewerbeordnung)	151	3	0	0	0	0	0	0
719200	Straftaten nach UWG ohne § 17	3	0	0	0	0	0	0	0
720000	Straftaten gegen sonstige strafrechtliche Nebengesetze-ohne Verkehrsdelikte-	1760	551	1	3	0	1	0	6
721000	Straftaten gegen § 27 Abs. 2 des Jugendschutzgesetzes	2	0	0	0	0	0	0	0

Schlüssel der Tat	Straftat	Täter insgesamt pro Delikt	Nicht-deutsche Täter pro Delikt	254 Mosambik	135 Irland	997 staatenlos	131 Slowenien	229 Benin	258 Burkina Faso
676600	Unerlaubter Umgang mit radioaktiven Stoffen und anderen gefährlichen Gütern § 328 StGB	1	1	0	0	0	0	0	0
676620	Unerlaubter Umgang mit anderen gefährlichen Stoffen und Gütern § 328 Abs. 3 StGB	1	1	0	0	0	0	0	0
676700	Gefährdung schutzbedürftiger Gebiete § 329 StGB	1	0	0	0	0	0	0	0
678000	Ausspähen, Abfangen von Daten einschl. Vorbereitungshandlungen gemäß §§ 202a, 202b, 202c StGB	103	17	0	0	0	1	0	0
700000	Strafrechtliche Nebengesetze	8446	798	1	0	1	1	5	6
710000	Straftaten gegen strafrechtliche Nebengesetze auf dem Wirtschaftssektor	563	34	0	0	0	0	0	0
712000	Straftaten nach AktG, GenG, GmbHG, HGB, RechnungslegungsG, UmwandlungsG	175	11	0	0	0	0	0	0
712200	Insolvenzverschleppung § 15a InsO	154	11	0	0	0	0	0	0
713000	Delikte i.Z.m. illegaler Beschäftigung gemäß §§ 10, 11 SchwarzArbG, §§ 15, 15a AÜG und Erschleichung von Sozialleistungen i.Z.m. der Erbringung von Dienst- oder Werkleistungen gemäß § 9 SchwarzArbG	1	1	0	0	0	0	0	0
713000	Delikte im Zusammenhang mit Schwarzarbeitbekämpfungsgesetz und Arbeitnehmerüberlassungsgesetz	1	1	0	0	0	0	0	0
714000	Straftaten i.V.m. dem Bankgewerbe sowie Wertpapierhandelsgesetz (Güd-Kreditwesen, BörsenG, DepotG, HypothekbankG, § 35 BundesbankG)	1	0	0	0	0	0	0	0
715000	Straftaten im Zusammenhang mit Urheberrechtsbestimmungen (UrheberrechtsG, MarkenG, § 17 UWG, GebrauchsmusterG, GeschmacksmusterG, KunsturheberrechtsG, PatentG, HalbleiterschutzG)	131	5	0	0	0	0	0	0
715100	Softwarepiraterie (private Anwendung z.B. Computerspiele)	1	0	0	0	0	0	0	0
715300	Verrat von Betriebs- und Geschäftsgeheimnissen nach § 17 Abs. 1 und 4 UWG	11	0	0	0	0	0	0	0
715400	Verrat von Betriebs- und Geschäftsgeheimnissen nach § 17 Abs. 2 und 4 UWG	4	0	0	0	0	0	0	0
716000	Straftaten im Zusammenhang mit Lebens- und Arzneimitteln (z.B. Lebensmittel- und Futtermittelgesetzbuch, ArzneimittelG, WeinG)	105	14	0	0	0	0	0	0
716100	Straftaten nach dem Lebensmittel- und Futtermittelgesetzbuch	51	13	0	0	0	0	0	0
716200	Straftaten nach dem Arzneimittelgesetz	46	1	0	0	0	0	0	0
716210	Straftaten nach dem Arzneimittelgesetz gemäß § 95 AMG	44	1	0	0	0	0	0	0
716300	Straftaten nach dem Weingesetz	1	0	0	0	0	0	0	0
719000	Sonstige Straftaten (Nebengesetze) auf dem Wirtschaftssektor (z.B. Rennwett- und LotterieG, UWG ohne § 17, VersicherungsaufsichtsG, WirtschaftsstrafG, Gewerbeordnung)	151	3	0	0	0	0	0	0
719200	Straftaten nach UWG ohne § 17	3	0	0	0	0	0	0	0
720000	Straftaten gegen sonstige strafrechtliche Nebengesetze-ohne Verkehrsdelikte-	1760	551	1	0	1	0	5	6
721000	Straftaten gegen § 27 Abs. 2 des Jugendschutzgesetzes	2	0	0	0	0	0	0	0

Schlüssel der Tat	Straftat	Täter insgesamt pro Delikt	Nicht-deutsche Täter pro Delikt	262 Kamerun	441 Israel	469 Vereinigte Arabische Emirate	255 Niger	457 Mongolei	126 Dänemark
676600	Unerlaubter Umgang mit radioaktiven Stoffen und anderen gefährlichen Gütern § 328 StGB	1	1	0	0	0	0	0	0
676620	Unerlaubter Umgang mit anderen gefährlichen Stoffen und Gütern § 328 Abs. 3 StGB	1	1	0	0	0	0	0	0
676700	Gefährdung schutzbedürftiger Gebiete § 329 StGB	1	0	0	0	0	0	0	0
678000	Ausspähen, Abfangen von Daten einschl. Vorbereitungshandlungen gemäß §§ 202a, 202b, 202c StGB	103	17	0	0	0	0	0	0
700000	Strafrechtliche Nebengesetze	8446	798	1	3	1	3	1	1
710000	Straftaten gegen strafrechtliche Nebengesetze auf dem Wirtschaftssektor	563	34	0	0	0	0	0	1
712000	Straftaten nach AktG, GenG, GmbHG, HGB, RechnungslegungsG, UmwandlungsG	175	11	0	0	0	0	0	0
712200	Insolvenzverschleppung § 15a InsO	154	11	0	0	0	0	0	0
713000	Delikte i.Z.m. illegaler Beschäftigung gemäß §§ 10, 11 SchwarzArbG, §§ 15, 15a AÜG und Erschleichung von Sozialleistungen i.Z.m. der Erbringung von Dienst- oder Werkleistungen gemäß § 9 SchwarzArbG	1	1	0	0	0	0	0	0
713000	Delikte im Zusammenhang mit Schwarzarbeitbekämpfungsgesetz und Arbeitnehmerüberlassungsgesetz	1	1	0	0	0	0	0	0
714000	Straftaten i.V.m. dem Bankgewerbe sowie Wertpapierhandelsgesetz (Güd-Kreditwesen, BörsenG, DepotG, HypothekbankG, § 35 BundesbankG)	1	0	0	0	0	0	0	0
715000	Straftaten im Zusammenhang mit Urheberrechtsbestimmungen (UrheberrechtsG, MarkenG, § 17 UWG, GebrauchsmusterG, GeschmacksmusterG, KunsturheberrechtsG, PatentG, HalbleiterschutzG)	131	5	0	0	0	0	0	0
715100	Softwarepiraterie (private Anwendung z.B. Computerspiele)	1	0	0	0	0	0	0	0
715300	Verrat von Betriebs- und Geschäftsgeheimnissen nach § 17 Abs. 1 und 4 UWG	11	0	0	0	0	0	0	0
715400	Verrat von Betriebs- und Geschäftsgeheimnissen nach § 17 Abs. 2 und 4 UWG	4	0	0	0	0	0	0	0
716000	Straftaten im Zusammenhang mit Lebens- und Arzneimitteln (z.B. Lebensmittel- und Futtermittelgesetzbuch, ArzneimittelG, WeinG)	105	14	0	0	0	0	0	1
716100	Straftaten nach dem Lebensmittel- und Futtermittelgesetzbuch	51	13	0	0	0	0	0	1
716200	Straftaten nach dem Arzneimittelgesetz	46	1	0	0	0	0	0	0
716210	Straftaten nach dem Arzneimittelgesetz gemäß § 95 AMG	44	1	0	0	0	0	0	0
716300	Straftaten nach dem Weingesetz	1	0	0	0	0	0	0	0
719000	Sonstige Straftaten (Nebengesetze) auf dem Wirtschaftssektor (z.B. Rennwett- und LotterieG, UWG ohne § 17, VersicherungsaufsichtsG, WirtschaftsstrafG, Gewerbeordnung)	151	3	0	0	0	0	0	0
719200	Straftaten nach UWG ohne § 17	3	0	0	0	0	0	0	0
720000	Straftaten gegen sonstige strafrechtliche Nebengesetze-ohne Verkehrsdelikte-	1760	551	1	3	1	3	1	0
721000	Straftaten gegen § 27 Abs. 2 des Jugendschutzgesetzes	2	0	0	0	0	0	0	0

Schlüssel der Tat	Straftat	Täter insgesamt pro Delikt	Nicht-deutsche Täter pro Delikt	149 Norwegen	243 Kenia	353 Mexiko	434 Korea (Demokratische Volksrepublik)	470 Tadschikistan	477 Usbekistan
676600	Unerlaubter Umgang mit radioaktiven Stoffen und anderen gefährlichen Gütern § 328 StGB	1	1	0	0	0	0	0	0
676620	Unerlaubter Umgang mit anderen gefährlichen Stoffen und Gütern § 328 Abs. 3 StGB	1	1	0	0	0	0	0	0
676700	Gefährdung schutzbedürftiger Gebiete § 329 StGB	1	0	0	0	0	0	0	0
678000	Ausspähen, Abfangen von Daten einschl. Vorbereitungshandlungen gemäß §§ 202a, 202b, 202c StGB	103	17	0	0	0	0	0	0
700000	Strafrechtliche Nebengesetze	8446	798	1	2	0	0	0	0
710000	Straftaten gegen strafrechtliche Nebengesetze auf dem Wirtschaftssektor	563	34	0	0	0	0	0	0
712000	Straftaten nach AktG, GenG, GmbHG, HGB, RechnungslegungsG, UmwandlungsG	175	11	0	0	0	0	0	0
712200	Insolvenzverschleppung § 15a InsO	154	11	0	0	0	0	0	0
713000	Delikte i.Z.m. illegaler Beschäftigung gemäß §§ 10, 11 SchwarzArbG, §§ 15, 15a AÜG und Erschleichung von Sozialleistungen i.Z.m. der Erbringung von Dienst- oder Werkleistungen gemäß § 9 SchwarzArbG	1	1	0	0	0	0	0	0
713000	Delikte im Zusammenhang mit Schwarzarbeitbekämpfungsgesetz und Arbeitnehmerüberlassungsgesetz	1	1	0	0	0	0	0	0
714000	Straftaten i.V.m. dem Bankgewerbe sowie Wertpapierhandelsgesetz (Güd-Kreditwesen, BörsenG, DepotG, HypothekbankG, § 35 BundesbankG)	1	0	0	0	0	0	0	0
715000	Straftaten im Zusammenhang mit Urheberrechtsbestimmungen (UrheberrechtsG, MarkenG, § 17 UWG, GebrauchsmusterG, GeschmacksmusterG, KunsturheberrechtsG, PatentG, HalbleiterschutzG)	131	5	0	0	0	0	0	0
715100	Softwarepiraterie (private Anwendung z.B. Computerspiele)	1	0	0	0	0	0	0	0
715300	Verrat von Betriebs- und Geschäftsgeheimnissen nach § 17 Abs. 1 und 4 UWG	11	0	0	0	0	0	0	0
715400	Verrat von Betriebs- und Geschäftsgeheimnissen nach § 17 Abs. 2 und 4 UWG	4	0	0	0	0	0	0	0
716000	Straftaten im Zusammenhang mit Lebens- und Arzneimitteln (z.B. Lebensmittel- und Futtermittelgesetzbuch, ArzneimittelG, WeinG)	105	14	0	0	0	0	0	0
716100	Straftaten nach dem Lebensmittel- und Futtermittelgesetzbuch	51	13	0	0	0	0	0	0
716200	Straftaten nach dem Arzneimittelgesetz	46	1	0	0	0	0	0	0
716210	Straftaten nach dem Arzneimittelgesetz gemäß § 95 AMG	44	1	0	0	0	0	0	0
716300	Straftaten nach dem Weingesetz	1	0	0	0	0	0	0	0
719000	Sonstige Straftaten (Nebengesetze) auf dem Wirtschaftssektor (z.B. Rennwett- und LotterieG, UWG ohne § 17, VersicherungsaufsichtsG, WirtschaftsstraftG, Gewerbeordnung)	151	3	0	0	0	0	0	0
719200	Straftaten nach UWG ohne § 17	3	0	0	0	0	0	0	0
720000	Straftaten gegen sonstige strafrechtliche Nebengesetze-ohne Verkehrsdelikte-	1760	551	0	1	0	0	0	0
721000	Straftaten gegen § 27 Abs. 2 des Jugendschutzgesetzes	2	0	0	0	0	0	0	0



Schlüssel der Tat	Straftat	Täter insgesamt pro Delikt	Nicht-deutsche Täter pro Delikt	999 ohne Angabe	136 Island	140 Montenegro	143 Luxemburg	162 Tschechoslowakei (f. Nachtragsmeldung)	223 Angola
676600	Unerlaubter Umgang mit radioaktiven Stoffen und anderen gefährlichen Gütern § 328 StGB	1	1	0	0	0	0	0	0
676620	Unerlaubter Umgang mit anderen gefährlichen Stoffen und Gütern § 328 Abs. 3 StGB	1	1	0	0	0	0	0	0
676700	Gefährdung schutzbedürftiger Gebiete § 329 StGB	1	0	0	0	0	0	0	0
678000	Ausspähen, Abfangen von Daten einschl. Vorbereitungshandlungen gemäß §§ 202a, 202b, 202c StGB	103	17	0	0	0	0	0	0
700000	Strafrechtliche Nebengesetze	8446	798	1	0	1	0	1	2
710000	Straftaten gegen strafrechtliche Nebengesetze auf dem Wirtschaftssektor	563	34	0	0	0	0	0	0
712000	Straftaten nach AktG, GenG, GmbHG, HGB, RechnungslegungsG, UmwandlungsG	175	11	0	0	0	0	0	0
712200	Insolvenzverschleppung § 15a InsO	154	11	0	0	0	0	0	0
713000	Delikte i.Z.m. illegaler Beschäftigung gemäß §§ 10, 11 SchwarzArbG, §§ 15, 15a AÜG und Erschleichung von Sozialleistungen i.Z.m. der Erbringung von Dienst- oder Werkleistungen gemäß § 9 SchwarzArbG	1	1	0	0	0	0	0	0
713000	Delikte im Zusammenhang mit Schwarzarbeitbekämpfungsgesetz und Arbeitnehmerüberlassungsgesetz	1	1	0	0	0	0	0	0
714000	Straftaten i.V.m. dem Bankgewerbe sowie Wertpapierhandelsgesetz (Güd-Kreditwesen, BörsenG, DepotG, HypothekbankG, § 35 BundesbankG)	1	0	0	0	0	0	0	0
715000	Straftaten im Zusammenhang mit Urheberrechtsbestimmungen (UrheberrechtsG, MarkenG, § 17 UWG, GebrauchsmusterG, GeschmacksmusterG, KunsturheberrechtsG, PatentG, HalbleiterschutzG)	131	5	0	0	0	0	0	0
715100	Softwarepiraterie (private Anwendung z.B. Computerspiele)	1	0	0	0	0	0	0	0
715300	Verrat von Betriebs- und Geschäftsgeheimnissen nach § 17 Abs. 1 und 4 UWG	11	0	0	0	0	0	0	0
715400	Verrat von Betriebs- und Geschäftsgeheimnissen nach § 17 Abs. 2 und 4 UWG	4	0	0	0	0	0	0	0
716000	Straftaten im Zusammenhang mit Lebens- und Arzneimitteln (z.B. Lebensmittel- und Futtermittelgesetzbuch, ArzneimittelG, WeinG)	105	14	0	0	0	0	0	0
716100	Straftaten nach dem Lebensmittel- und Futtermittelgesetzbuch	51	13	0	0	0	0	0	0
716200	Straftaten nach dem Arzneimittelgesetz	46	1	0	0	0	0	0	0
716210	Straftaten nach dem Arzneimittelgesetz gemäß § 95 AMG	44	1	0	0	0	0	0	0
716300	Straftaten nach dem Weingesetz	1	0	0	0	0	0	0	0
719000	Sonstige Straftaten (Nebengesetze) auf dem Wirtschaftssektor (z.B. Rennwett- und LotterieG, UWG ohne § 17, VersicherungsaufsichtsG, WirtschaftsstraftG, Gewerbeordnung)	151	3	0	0	0	0	0	0
719200	Straftaten nach UWG ohne § 17	3	0	0	0	0	0	0	0
720000	Straftaten gegen sonstige strafrechtliche Nebengesetze-ohne Verkehrsdelikte-	1760	551	1	0	1	0	0	0
721000	Straftaten gegen § 27 Abs. 2 des Jugendschutzgesetzes	2	0	0	0	0	0	0	0

Schlüssel der Tat	Straftat	Täter insgesamt pro Delikt	Nicht-deutsche Täter pro Delikt	247 Liberia	323 Argentinien	335 Dominikanische Republik	348 Kanada	367 Venezuela	467 Korea (Republik)
676600	Unerlaubter Umgang mit radioaktiven Stoffen und anderen gefährlichen Gütern § 328 StGB	1	1	0	0	0	0	0	0
676620	Unerlaubter Umgang mit anderen gefährlichen Stoffen und Gütern § 328 Abs. 3 StGB	1	1	0	0	0	0	0	0
676700	Gefährdung schutzbedürftiger Gebiete § 329 StGB	1	0	0	0	0	0	0	0
678000	Ausspähen, Abfangen von Daten einschl. Vorbereitungshandlungen gemäß §§ 202a, 202b, 202c StGB	103	17	0	0	0	0	0	0
700000	Strafrechtliche Nebengesetze	8446	798	0	0	0	0	3	0
710000	Straftaten gegen strafrechtliche Nebengesetze auf dem Wirtschaftssektor	563	34	0	0	0	0	0	0
712000	Straftaten nach AktG, GenG, GmbHG, HGB, RechnungslegungsG, UmwandlungsG	175	11	0	0	0	0	0	0
712200	Insolvenzverschleppung § 15a InsO	154	11	0	0	0	0	0	0
713000	Delikte i.Z.m. illegaler Beschäftigung gemäß §§ 10, 11 SchwarzArbG, §§ 15, 15a AÜG und Erschleichung von Sozialleistungen i.Z.m. der Erbringung von Dienst- oder Werkleistungen gemäß § 9 SchwarzArbG	1	1	0	0	0	0	0	0
713000	Delikte im Zusammenhang mit Schwarzarbeitbekämpfungsgesetz und Arbeitnehmerüberlassungsgesetz	1	1	0	0	0	0	0	0
714000	Straftaten i.V.m. dem Bankgewerbe sowie Wertpapierhandelsgesetz (Güd-Kreditwesen, BörsenG, DepotG, HypothekbankG, § 35 BundesbankG)	1	0	0	0	0	0	0	0
715000	Straftaten im Zusammenhang mit Urheberrechtsbestimmungen (UrheberrechtsG, MarkenG, § 17 UWG, GebrauchsmusterG, GeschmacksmusterG, KunsturheberrechtsG, PatentG, HalbleiterschutzG)	131	5	0	0	0	0	0	0
715100	Softwarepiraterie (private Anwendung z.B. Computerspiele)	1	0	0	0	0	0	0	0
715300	Verrat von Betriebs- und Geschäftsgeheimnissen nach § 17 Abs. 1 und 4 UWG	11	0	0	0	0	0	0	0
715400	Verrat von Betriebs- und Geschäftsgeheimnissen nach § 17 Abs. 2 und 4 UWG	4	0	0	0	0	0	0	0
716000	Straftaten im Zusammenhang mit Lebens- und Arzneimitteln (z.B. Lebensmittel- und Futtermittelgesetzbuch, ArzneimittelG, WeinG)	105	14	0	0	0	0	0	0
716100	Straftaten nach dem Lebensmittel- und Futtermittelgesetzbuch	51	13	0	0	0	0	0	0
716200	Straftaten nach dem Arzneimittelgesetz	46	1	0	0	0	0	0	0
716210	Straftaten nach dem Arzneimittelgesetz gemäß § 95 AMG	44	1	0	0	0	0	0	0
716300	Straftaten nach dem Weingesetz	1	0	0	0	0	0	0	0
719000	Sonstige Straftaten (Nebengesetze) auf dem Wirtschaftssektor (z.B. Rennwett- und LotterieG, UWG ohne § 17, VersicherungsaufsichtsG, WirtschaftsstraftG, Gewerbeordnung)	151	3	0	0	0	0	0	0
719200	Straftaten nach UWG ohne § 17	3	0	0	0	0	0	0	0
720000	Straftaten gegen sonstige strafrechtliche Nebengesetze-ohne Verkehrsdelikte-	1760	551	0	0	0	0	3	0
721000	Straftaten gegen § 27 Abs. 2 des Jugendschutzgesetzes	2	0	0	0	0	0	0	0

Schlüssel der Tat	Straftat	Täter insgesamt pro Delikt	Nicht-deutsche Täter pro Delikt	128 Finnland	157 Schweden	231 Cote d'Ivoire (Elfenbeinküste)	237 Gambia	245 Kongo	261 Guinea
676600	Unerlaubter Umgang mit radioaktiven Stoffen und anderen gefährlichen Gütern § 328 StGB	1	1	0	0	0	0	0	0
676620	Unerlaubter Umgang mit anderen gefährlichen Stoffen und Gütern § 328 Abs. 3 StGB	1	1	0	0	0	0	0	0
676700	Gefährdung schutzbedürftiger Gebiete § 329 StGB	1	0	0	0	0	0	0	0
678000	Ausspähen, Abfangen von Daten einschl. Vorbereitungshandlungen gemäß §§ 202a, 202b, 202c StGB	103	17	0	0	0	0	0	0
700000	Strafrechtliche Nebengesetze	8446	798	0	0	1	0	0	0
710000	Straftaten gegen strafrechtliche Nebengesetze auf dem Wirtschaftssektor	563	34	0	0	0	0	0	0
712000	Straftaten nach AktG, GenG, GmbHG, HGB, RechnungslegungsG, UmwandlungsG	175	11	0	0	0	0	0	0
712200	Insolvenzverschleppung § 15a InsO	154	11	0	0	0	0	0	0
713000	Delikte i.Z.m. illegaler Beschäftigung gemäß §§ 10, 11 SchwarzArbG, §§ 15, 15a AÜG und Erschleichung von Sozialleistungen i.Z.m. der Erbringung von Dienst- oder Werkleistungen gemäß § 9 SchwarzArbG	1	1	0	0	0	0	0	0
713000	Delikte im Zusammenhang mit Schwarzarbeitbekämpfungsgesetz und Arbeitnehmerüberlassungsgesetz	1	1	0	0	0	0	0	0
714000	Straftaten i.V.m. dem Bankgewerbe sowie Wertpapierhandelsgesetz (Güd-Kreditwesen, BörsenG, DepotG, HypothekbankG, § 35 BundesbankG)	1	0	0	0	0	0	0	0
715000	Straftaten im Zusammenhang mit Urheberrechtsbestimmungen (UrheberrechtsG, MarkenG, § 17 UWG, GebrauchsmusterG, GeschmacksmusterG, KunsturheberrechtsG, PatentG, HalbleiterschutzG)	131	5	0	0	0	0	0	0
715100	Softwarepiraterie (private Anwendung z.B. Computerspiele)	1	0	0	0	0	0	0	0
715300	Verrat von Betriebs- und Geschäftsgeheimnissen nach § 17 Abs. 1 und 4 UWG	11	0	0	0	0	0	0	0
715400	Verrat von Betriebs- und Geschäftsgeheimnissen nach § 17 Abs. 2 und 4 UWG	4	0	0	0	0	0	0	0
716000	Straftaten im Zusammenhang mit Lebens- und Arzneimitteln (z.B. Lebensmittel- und Futtermittelgesetzbuch, ArzneimittelG, WeinG)	105	14	0	0	0	0	0	0
716100	Straftaten nach dem Lebensmittel- und Futtermittelgesetzbuch	51	13	0	0	0	0	0	0
716200	Straftaten nach dem Arzneimittelgesetz	46	1	0	0	0	0	0	0
716210	Straftaten nach dem Arzneimittelgesetz gemäß § 95 AMG	44	1	0	0	0	0	0	0
716300	Straftaten nach dem Weingesetz	1	0	0	0	0	0	0	0
719000	Sonstige Straftaten (Nebengesetze) auf dem Wirtschaftssektor (z.B. Rennwett- und LotterieG, UWG ohne § 17, VersicherungsaufsichtsG, WirtschaftsstraftG, Gewerbeordnung)	151	3	0	0	0	0	0	0
719200	Straftaten nach UWG ohne § 17	3	0	0	0	0	0	0	0
720000	Straftaten gegen sonstige strafrechtliche Nebengesetze-ohne Verkehrsdelikte-	1760	551	0	0	1	0	0	0
721000	Straftaten gegen § 27 Abs. 2 des Jugendschutzgesetzes	2	0	0	0	0	0	0	0

Schlüssel der Tat	Straftat	Täter insgesamt pro Delikt	Nicht-deutsche Täter pro Delikt	276 Sudan	333 Dominica	334 Costa Rica	336 Ecuador	361 Peru	421 Jemen
676600	Unerlaubter Umgang mit radioaktiven Stoffen und anderen gefährlichen Gütern § 328 StGB	1	1	0	0	0	0	0	0
676620	Unerlaubter Umgang mit anderen gefährlichen Stoffen und Gütern § 328 Abs. 3 StGB	1	1	0	0	0	0	0	0
676700	Gefährdung schutzbedürftiger Gebiete § 329 StGB	1	0	0	0	0	0	0	0
678000	Ausspähen, Abfangen von Daten einschl. Vorbereitungshandlungen gemäß §§ 202a, 202b, 202c StGB	103	17	0	0	0	0	0	0
700000	Strafrechtliche Nebengesetze	8446	798	1	1	0	0	1	0
710000	Straftaten gegen strafrechtliche Nebengesetze auf dem Wirtschaftssektor	563	34	0	1	0	0	0	0
712000	Straftaten nach AktG, GenG, GmbHG, HGB, RechnungslegungsG, UmwandlungsG	175	11	0	0	0	0	0	0
712200	Insolvenzverschleppung § 15a InsO	154	11	0	0	0	0	0	0
713000	Delikte i.Z.m. illegaler Beschäftigung gemäß §§ 10, 11 SchwarzArbG, §§ 15, 15a AÜG und Erschleichung von Sozialleistungen i.Z.m. der Erbringung von Dienst- oder Werkleistungen gemäß § 9 SchwarzArbG	1	1	0	0	0	0	0	0
713000	Delikte im Zusammenhang mit Schwarzarbeitbekämpfungsgesetz und Arbeitnehmerüberlassungsgesetz	1	1	0	0	0	0	0	0
714000	Straftaten i.V.m. dem Bankgewerbe sowie Wertpapierhandelsgesetz (Güd-Kreditwesen, BörsenG, DepotG, HypothekbankG, § 35 BundesbankG)	1	0	0	0	0	0	0	0
715000	Straftaten im Zusammenhang mit Urheberrechtsbestimmungen (UrheberrechtsG, MarkenG, § 17 UWG, GebrauchsmusterG, GeschmacksmusterG, KunsturheberrechtsG, PatentG, HalbleiterschutzG)	131	5	0	0	0	0	0	0
715100	Softwarepiraterie (private Anwendung z.B. Computerspiele)	1	0	0	0	0	0	0	0
715300	Verrat von Betriebs- und Geschäftsgeheimnissen nach § 17 Abs. 1 und 4 UWG	11	0	0	0	0	0	0	0
715400	Verrat von Betriebs- und Geschäftsgeheimnissen nach § 17 Abs. 2 und 4 UWG	4	0	0	0	0	0	0	0
716000	Straftaten im Zusammenhang mit Lebens- und Arzneimitteln (z.B. Lebensmittel- und Futtermittelgesetzbuch, ArzneimittelG, WeinG)	105	14	0	0	0	0	0	0
716100	Straftaten nach dem Lebensmittel- und Futtermittelgesetzbuch	51	13	0	0	0	0	0	0
716200	Straftaten nach dem Arzneimittelgesetz	46	1	0	0	0	0	0	0
716210	Straftaten nach dem Arzneimittelgesetz gemäß § 95 AMG	44	1	0	0	0	0	0	0
716300	Straftaten nach dem Weingesetz	1	0	0	0	0	0	0	0
719000	Sonstige Straftaten (Nebengesetze) auf dem Wirtschaftssektor (z.B. Rennwett- und LotterieG, UWG ohne § 17, VersicherungsaufsichtsG, WirtschaftsstraftG, Gewerbeordnung)	151	3	0	1	0	0	0	0
719200	Straftaten nach UWG ohne § 17	3	0	0	0	0	0	0	0
720000	Straftaten gegen sonstige strafrechtliche Nebengesetze-ohne Verkehrsdelikte-	1760	551	1	0	0	0	1	0
721000	Straftaten gegen § 27 Abs. 2 des Jugendschutzgesetzes	2	0	0	0	0	0	0	0

Schlüssel der Tat	Straftat	Täter insgesamt pro Delikt	Nicht-deutsche Täter pro Delikt	437 Indonesien	448 Kuwait	471 Turkmenistan	141 Liechtenstein	147 Monaco	159 Sowjetunion (f. Nachtragsmeld.)
676600	Unerlaubter Umgang mit radioaktiven Stoffen und anderen gefährlichen Gütern § 328 StGB	1	1	0	0	0	0	0	0
676620	Unerlaubter Umgang mit anderen gefährlichen Stoffen und Gütern § 328 Abs. 3 StGB	1	1	0	0	0	0	0	0
676700	Gefährdung schutzbedürftiger Gebiete § 329 StGB	1	0	0	0	0	0	0	0
678000	Ausspähen, Abfangen von Daten einschl. Vorbereitungshandlungen gemäß §§ 202a, 202b, 202c StGB	103	17	0	0	0	0	0	0
700000	Strafrechtliche Nebengesetze	8446	798	0	0	0	0	0	0
710000	Straftaten gegen strafrechtliche Nebengesetze auf dem Wirtschaftssektor	563	34	0	0	0	0	0	0
712000	Straftaten nach AktG, GenG, GmbHG, HGB, RechnungslegungsG, UmwandlungsG	175	11	0	0	0	0	0	0
712200	Insolvenzverschleppung § 15a InsO	154	11	0	0	0	0	0	0
713000	Delikte i.Z.m. illegaler Beschäftigung gemäß §§ 10, 11 SchwarzArbG, §§ 15, 15a AÜG und Erschleichung von Sozialleistungen i.Z.m. der Erbringung von Dienst- oder Werkleistungen gemäß § 9 SchwarzArbG	1	1	0	0	0	0	0	0
713000	Delikte im Zusammenhang mit Schwarzarbeitbekämpfungsgesetz und Arbeitnehmerüberlassungsgesetz	1	1	0	0	0	0	0	0
714000	Straftaten i.V.m. dem Bankgewerbe sowie Wertpapierhandelsgesetz (Güd-Kreditwesen, BörsenG, DepotG, HypothekbankG, § 35 BundesbankG)	1	0	0	0	0	0	0	0
715000	Straftaten im Zusammenhang mit Urheberrechtsbestimmungen (UrheberrechtsG, MarkenG, § 17 UWG, GebrauchsmusterG, GeschmacksmusterG, KunsturheberrechtsG, PatentG, HalbleiterschutzG)	131	5	0	0	0	0	0	0
715100	Softwarepiraterie (private Anwendung z.B. Computerspiele)	1	0	0	0	0	0	0	0
715300	Verrat von Betriebs- und Geschäftsgeheimnissen nach § 17 Abs. 1 und 4 UWG	11	0	0	0	0	0	0	0
715400	Verrat von Betriebs- und Geschäftsgeheimnissen nach § 17 Abs. 2 und 4 UWG	4	0	0	0	0	0	0	0
716000	Straftaten im Zusammenhang mit Lebens- und Arzneimitteln (z.B. Lebensmittel- und Futtermittelgesetzbuch, ArzneimittelG, WeinG)	105	14	0	0	0	0	0	0
716100	Straftaten nach dem Lebensmittel- und Futtermittelgesetzbuch	51	13	0	0	0	0	0	0
716200	Straftaten nach dem Arzneimittelgesetz	46	1	0	0	0	0	0	0
716210	Straftaten nach dem Arzneimittelgesetz gemäß § 95 AMG	44	1	0	0	0	0	0	0
716300	Straftaten nach dem Weingesetz	1	0	0	0	0	0	0	0
719000	Sonstige Straftaten (Nebengesetze) auf dem Wirtschaftssektor (z.B. Rennwett- und LotterieG, UWG ohne § 17, VersicherungsaufsichtsG, WirtschaftsstrafG, Gewerbeordnung)	151	3	0	0	0	0	0	0
719200	Straftaten nach UWG ohne § 17	3	0	0	0	0	0	0	0
720000	Straftaten gegen sonstige strafrechtliche Nebengesetze-ohne Verkehrsdelikte-	1760	551	0	0	0	0	0	0
721000	Straftaten gegen § 27 Abs. 2 des Jugendschutzgesetzes	2	0	0	0	0	0	0	0

Schlüssel der Tat	Straftat	Täter insgesamt pro Delikt	Nicht-deutsche Täter pro Delikt	224 Eritrea	238 Ghana	244 Komoren	256 Malawi	259 Guinea-Bissau	263 Südafrika
676600	Unerlaubter Umgang mit radioaktiven Stoffen und anderen gefährlichen Gütern § 328 StGB	1	1	0	0	0	0	0	0
676620	Unerlaubter Umgang mit anderen gefährlichen Stoffen und Gütern § 328 Abs. 3 StGB	1	1	0	0	0	0	0	0
676700	Gefährdung schutzbedürftiger Gebiete § 329 StGB	1	0	0	0	0	0	0	0
678000	Ausspähen, Abfangen von Daten einschl. Vorbereitungshandlungen gemäß §§ 202a, 202b, 202c StGB	103	17	0	0	0	0	0	0
700000	Strafrechtliche Nebengesetze	8446	798	1	0	0	0	1	1
710000	Straftaten gegen strafrechtliche Nebengesetze auf dem Wirtschaftssektor	563	34	0	0	0	0	0	0
712000	Straftaten nach AktG, GenG, GmbHG, HGB, RechnungslegungsG, UmwandlungsG	175	11	0	0	0	0	0	0
712200	Insolvenzverschleppung § 15a InsO	154	11	0	0	0	0	0	0
713000	Delikte i.Z.m. illegaler Beschäftigung gemäß §§ 10, 11 SchwarzArbG, §§ 15, 15a AÜG und Erschleichung von Sozialleistungen i.Z.m. der Erbringung von Dienst- oder Werkleistungen gemäß § 9 SchwarzArbG	1	1	0	0	0	0	0	0
713000	Delikte im Zusammenhang mit Schwarzarbeitbekämpfungsgesetz und Arbeitnehmerüberlassungsgesetz	1	1	0	0	0	0	0	0
714000	Straftaten i.V.m. dem Bankgewerbe sowie Wertpapierhandelsgesetz (Güd-Kreditwesen, BörsenG, DepotG, HypothekbankG, § 35 BundesbankG)	1	0	0	0	0	0	0	0
715000	Straftaten im Zusammenhang mit Urheberrechtsbestimmungen (UrheberrechtsG, MarkenG, § 17 UWG, GebrauchsmusterG, GeschmacksmusterG, KunsturheberrechtsG, PatentG, HalbleiterschutzG)	131	5	0	0	0	0	0	0
715100	Softwarepiraterie (private Anwendung z.B. Computerspiele)	1	0	0	0	0	0	0	0
715300	Verrat von Betriebs- und Geschäftsgeheimnissen nach § 17 Abs. 1 und 4 UWG	11	0	0	0	0	0	0	0
715400	Verrat von Betriebs- und Geschäftsgeheimnissen nach § 17 Abs. 2 und 4 UWG	4	0	0	0	0	0	0	0
716000	Straftaten im Zusammenhang mit Lebens- und Arzneimitteln (z.B. Lebensmittel- und Futtermittelgesetzbuch, ArzneimittelG, WeinG)	105	14	0	0	0	0	0	0
716100	Straftaten nach dem Lebensmittel- und Futtermittelgesetzbuch	51	13	0	0	0	0	0	0
716200	Straftaten nach dem Arzneimittelgesetz	46	1	0	0	0	0	0	0
716210	Straftaten nach dem Arzneimittelgesetz gemäß § 95 AMG	44	1	0	0	0	0	0	0
716300	Straftaten nach dem Weingesetz	1	0	0	0	0	0	0	0
719000	Sonstige Straftaten (Nebengesetze) auf dem Wirtschaftssektor (z.B. Rennwett- und LotterieG, UWG ohne § 17, VersicherungsaufsichtsG, WirtschaftsstraftG, Gewerbeordnung)	151	3	0	0	0	0	0	0
719200	Straftaten nach UWG ohne § 17	3	0	0	0	0	0	0	0
720000	Straftaten gegen sonstige strafrechtliche Nebengesetze-ohne Verkehrsdelikte-	1760	551	1	0	0	0	1	1
721000	Straftaten gegen § 27 Abs. 2 des Jugendschutzgesetzes	2	0	0	0	0	0	0	0

Schlüssel der Tat	Straftat	Täter insgesamt pro Delikt	Nicht-deutsche Täter pro Delikt	265 Ruanda	269 Senegal	284 Tschad	291 Burundi	346 Haiti	371 Trinidad und Tobago
676600	Unerlaubter Umgang mit radioaktiven Stoffen und anderen gefährlichen Gütern § 328 StGB	1	1	0	0	0	0	0	0
676620	Unerlaubter Umgang mit anderen gefährlichen Stoffen und Gütern § 328 Abs. 3 StGB	1	1	0	0	0	0	0	0
676700	Gefährdung schutzbedürftiger Gebiete § 329 StGB	1	0	0	0	0	0	0	0
678000	Ausspähen, Abfangen von Daten einschl. Vorbereitungshandlungen gemäß §§ 202a, 202b, 202c StGB	103	17	0	0	0	0	0	0
700000	Strafrechtliche Nebengesetze	8446	798	0	0	0	1	0	0
710000	Straftaten gegen strafrechtliche Nebengesetze auf dem Wirtschaftssektor	563	34	0	0	0	0	0	0
712000	Straftaten nach AktG, GenG, GmbHG, HGB, RechnungslegungsG, UmwandlungsG	175	11	0	0	0	0	0	0
712200	Insolvenzverschleppung § 15a InsO	154	11	0	0	0	0	0	0
713000	Delikte i.Z.m. illegaler Beschäftigung gemäß §§ 10, 11 SchwarzArbG, §§ 15, 15a AÜG und Erschleichung von Sozialleistungen i.Z.m. der Erbringung von Dienst- oder Werkleistungen gemäß § 9 SchwarzArbG	1	1	0	0	0	0	0	0
713000	Delikte im Zusammenhang mit Schwarzarbeitbekämpfungsgesetz und Arbeitnehmerüberlassungsgesetz	1	1	0	0	0	0	0	0
714000	Straftaten i.V.m. dem Bankgewerbe sowie Wertpapierhandelsgesetz (Güd-Kreditwesen, BörsenG, DepotG, HypothekbankG, § 35 BundesbankG)	1	0	0	0	0	0	0	0
715000	Straftaten im Zusammenhang mit Urheberrechtsbestimmungen (UrheberrechtsG, MarkenG, § 17 UWG, GebrauchsmusterG, GeschmacksmusterG, KunsturheberrechtsG, PatentG, HalbleiterschutzG)	131	5	0	0	0	0	0	0
715100	Softwarepiraterie (private Anwendung z.B. Computerspiele)	1	0	0	0	0	0	0	0
715300	Verrat von Betriebs- und Geschäftsgeheimnissen nach § 17 Abs. 1 und 4 UWG	11	0	0	0	0	0	0	0
715400	Verrat von Betriebs- und Geschäftsgeheimnissen nach § 17 Abs. 2 und 4 UWG	4	0	0	0	0	0	0	0
716000	Straftaten im Zusammenhang mit Lebens- und Arzneimitteln (z.B. Lebensmittel- und Futtermittelgesetzbuch, ArzneimittelG, WeinG)	105	14	0	0	0	0	0	0
716100	Straftaten nach dem Lebensmittel- und Futtermittelgesetzbuch	51	13	0	0	0	0	0	0
716200	Straftaten nach dem Arzneimittelgesetz	46	1	0	0	0	0	0	0
716210	Straftaten nach dem Arzneimittelgesetz gemäß § 95 AMG	44	1	0	0	0	0	0	0
716300	Straftaten nach dem Weingesetz	1	0	0	0	0	0	0	0
719000	Sonstige Straftaten (Nebengesetze) auf dem Wirtschaftssektor (z.B. Rennwett- und LotterieG, UWG ohne § 17, VersicherungsaufsichtsG, WirtschaftsstraftG, Gewerbeordnung)	151	3	0	0	0	0	0	0
719200	Straftaten nach UWG ohne § 17	3	0	0	0	0	0	0	0
720000	Straftaten gegen sonstige strafrechtliche Nebengesetze-ohne Verkehrsdelikte-	1760	551	0	0	0	1	0	0
721000	Straftaten gegen § 27 Abs. 2 des Jugendschutzgesetzes	2	0	0	0	0	0	0	0

Schlüssel der Tat	Straftat	Täter insgesamt pro Delikt	Nicht-deutsche Täter pro Delikt	427 Myanmar	446 Kambodscha	460 Bangladesch	465 Taiwan	474 Singapur	523 Australien
676600	Unerlaubter Umgang mit radioaktiven Stoffen und anderen gefährlichen Gütern § 328 StGB	1	1	0	0	0	0	0	0
676620	Unerlaubter Umgang mit anderen gefährlichen Stoffen und Gütern § 328 Abs. 3 StGB	1	1	0	0	0	0	0	0
676700	Gefährdung schutzbedürftiger Gebiete § 329 StGB	1	0	0	0	0	0	0	0
678000	Ausspähen, Abfangen von Daten einschl. Vorbereitungshandlungen gemäß §§ 202a, 202b, 202c StGB	103	17	0	0	0	0	0	0
700000	Strafrechtliche Nebengesetze	8446	798	0	0	0	0	0	0
710000	Straftaten gegen strafrechtliche Nebengesetze auf dem Wirtschaftssektor	563	34	0	0	0	0	0	0
712000	Straftaten nach AktG, GenG, GmbHG, HGB, RechnungslegungsG, UmwandlungsG	175	11	0	0	0	0	0	0
712200	Insolvenzverschleppung § 15a InsO	154	11	0	0	0	0	0	0
713000	Delikte i.Z.m. illegaler Beschäftigung gemäß §§ 10, 11 SchwarzArbG, §§ 15, 15a AÜG und Erschleichung von Sozialleistungen i.Z.m. der Erbringung von Dienst- oder Werkleistungen gemäß § 9 SchwarzArbG	1	1	0	0	0	0	0	0
713000	Delikte im Zusammenhang mit Schwarzarbeitbekämpfungsgesetz und Arbeitnehmerüberlassungsgesetz	1	1	0	0	0	0	0	0
714000	Straftaten i.V.m. dem Bankgewerbe sowie Wertpapierhandelsgesetz (Güd-Kreditwesen, BörsenG, DepotG, HypothekbankG, § 35 BundesbankG)	1	0	0	0	0	0	0	0
715000	Straftaten im Zusammenhang mit Urheberrechtsbestimmungen (UrheberrechtsG, MarkenG, § 17 UWG, GebrauchsmusterG, GeschmacksmusterG, KunsturheberrechtsG, PatentG, HalbleiterschutzG)	131	5	0	0	0	0	0	0
715100	Softwarepiraterie (private Anwendung z.B. Computerspiele)	1	0	0	0	0	0	0	0
715300	Verrat von Betriebs- und Geschäftsgeheimnissen nach § 17 Abs. 1 und 4 UWG	11	0	0	0	0	0	0	0
715400	Verrat von Betriebs- und Geschäftsgeheimnissen nach § 17 Abs. 2 und 4 UWG	4	0	0	0	0	0	0	0
716000	Straftaten im Zusammenhang mit Lebens- und Arzneimitteln (z.B. Lebensmittel- und Futtermittelgesetzbuch, ArzneimittelG, WeinG)	105	14	0	0	0	0	0	0
716100	Straftaten nach dem Lebensmittel- und Futtermittelgesetzbuch	51	13	0	0	0	0	0	0
716200	Straftaten nach dem Arzneimittelgesetz	46	1	0	0	0	0	0	0
716210	Straftaten nach dem Arzneimittelgesetz gemäß § 95 AMG	44	1	0	0	0	0	0	0
716300	Straftaten nach dem Weingesetz	1	0	0	0	0	0	0	0
719000	Sonstige Straftaten (Nebengesetze) auf dem Wirtschaftssektor (z.B. Rennwett- und LotterieG, UWG ohne § 17, VersicherungsaufsichtsG, WirtschaftsstraftG, Gewerbeordnung)	151	3	0	0	0	0	0	0
719200	Straftaten nach UWG ohne § 17	3	0	0	0	0	0	0	0
720000	Straftaten gegen sonstige strafrechtliche Nebengesetze-ohne Verkehrsdelikte-	1760	551	0	0	0	0	0	0
721000	Straftaten gegen § 27 Abs. 2 des Jugendschutzgesetzes	2	0	0	0	0	0	0	0



Schlüssel der Tat	Straftat	Täter insgesamt pro Delikt	Nicht-deutsche Täter pro Delikt	541 Tonga	337 El Salvador	242 Kap Verde	332 Chile
676600	Unerlaubter Umgang mit radioaktiven Stoffen und anderen gefährlichen Gütern § 328 StGB	1	1	0	0	0	0
676620	Unerlaubter Umgang mit anderen gefährlichen Stoffen und Gütern § 328 Abs. 3 StGB	1	1	0	0	0	0
676700	Gefährdung schutzbedürftiger Gebiete § 329 StGB	1	0	0	0	0	0
678000	Ausspähen, Abfangen von Daten einschl. Vorbereitungshandlungen gemäß §§ 202a, 202b, 202c StGB	103	17	0	0	0	0
700000	Strafrechtliche Nebengesetze	8446	798	0	0	0	1
710000	Straftaten gegen strafrechtliche Nebengesetze auf dem Wirtschaftssektor	563	34	0	0	0	0
712000	Straftaten nach AktG, GenG, GmbHG, HGB, RechnungslegungsG, UmwandlungsG	175	11	0	0	0	0
712200	Insolvenzverschleppung § 15a InsO	154	11	0	0	0	0
713000	Delikte i.Z.m. illegaler Beschäftigung gemäß §§ 10, 11 SchwarzArbG, §§ 15, 15a AÜG und Erschleichung von Sozialleistungen i.Z.m. der Erbringung von Dienst- oder Werkleistungen gemäß § 9 SchwarzArbG	1	1	0	0	0	0
713000	Delikte im Zusammenhang mit Schwarzarbeitbekämpfungsgesetz und Arbeitnehmerüberlassungsgesetz	1	1	0	0	0	0
714000	Straftaten i.V.m. dem Bankgewerbe sowie Wertpapierhandelsgesetz (Güd-Kreditwesen, BörsenG, DepotG, HypothekbankG, § 35 BundesbankG)	1	0	0	0	0	0
715000	Straftaten im Zusammenhang mit Urheberrechtsbestimmungen (UrheberrechtsG, MarkenG, § 17 UWG, GebrauchsmusterG, GeschmacksmusterG, KunsturheberrechtsG, PatentG, HalbleiterschutzG)	131	5	0	0	0	0
715100	Softwarepiraterie (private Anwendung z.B. Computerspiele)	1	0	0	0	0	0
715300	Verrat von Betriebs- und Geschäftsgeheimnissen nach § 17 Abs. 1 und 4 UWG	11	0	0	0	0	0
715400	Verrat von Betriebs- und Geschäftsgeheimnissen nach § 17 Abs. 2 und 4 UWG	4	0	0	0	0	0
716000	Straftaten im Zusammenhang mit Lebens- und Arzneimitteln (z.B. Lebensmittel- und Futtermittelgesetzbuch, ArzneimittelG, WeinG)	105	14	0	0	0	0
716100	Straftaten nach dem Lebensmittel- und Futtermittelgesetzbuch	51	13	0	0	0	0
716200	Straftaten nach dem Arzneimittelgesetz	46	1	0	0	0	0
716210	Straftaten nach dem Arzneimittelgesetz gemäß § 95 AMG	44	1	0	0	0	0
716300	Straftaten nach dem Weingesetz	1	0	0	0	0	0
719000	Sonstige Straftaten (Nebengesetze) auf dem Wirtschaftssektor (z.B. Rennwett- und LotterieG, UWG ohne § 17, VersicherungsaufsichtsG, WirtschaftsstrafG, Gewerbeordnung)	151	3	0	0	0	0
719200	Straftaten nach UWG ohne § 17	3	0	0	0	0	0
720000	Straftaten gegen sonstige strafrechtliche Nebengesetze-ohne Verkehrsdelikte-	1760	551	0	0	0	1
721000	Straftaten gegen § 27 Abs. 2 des Jugendschutzgesetzes	2	0	0	0	0	0

Schlüssel der Tat	Straftat	Täter insgesamt pro Delikt	Nicht-deutsche Täter pro Delikt	000 Deutschland	163 Türkei	152 Polen	160 Russische Föderation	154 Rumänien	170 Serbien
722000	Straftaten gegen § 27 Abs. 1 des Jugendschutzgesetzes	2	0	2	0	0	0	0	0
725000	Straftaten gegen das Aufenthalts-, das Asylverfahrens- und das Freizügigkeitsgesetz/EU	529	497	32	47	2	12	2	50
725100	Unerlaubte Einreise gemäß § 95 Abs. 1 Nr. 3 und Abs. 2 Nr. 1a Aufenthaltsgesetz	58	58	0	8	0	3	0	0
725200	Einschleusen von Ausländern gemäß § 96 Aufenthaltsgesetz	9	5	4	0	2	0	0	0
725300	Erschleichen eines Aufenthaltstitels (gemäß § 95 Abs. 2 Nr. 2 Aufenthaltsgesetz) durch unrichtige oder unvollständige Angaben oder Gebrauch eines so beschafften Aufenthaltstitels zur Täuschung im Rechtsverkehr	96	82	14	5	0	0	0	42
725310	Erschleichen eines Aufenthaltstitels durch Scheinehe gemäß § 95 Abs. 2 Nr. 2 Aufenthaltsgesetz	69	62	7	1	0	0	0	40
725320	Erschleichen oder Gebrauch eines Aufenthaltstitels (Aufenthaltsurlaubnis oder Niederlassungsbefugnis)	28	20	8	4	0	0	0	2
725400	Einschleusen mit Todesfolge - gewerbs- und bandenmäßiges Einschleusen von Ausländern gemäß § 97 Aufenthaltsgesetz	5	3	2	0	0	0	0	0
725500	Straftaten gegen §§ 84, 85 Asylverfahrensgesetz	87	86	1	12	0	2	0	1
725700	Illegaler Aufenthalt gemäß § 95 Abs. 1 Nr. 1, 2 und Abs. 2 Nr. 1b Aufenthaltsgesetz	140	131	9	16	0	7	1	5
725800	Einreise oder Aufenthalt trotz Versagung des Freizügigkeitsrechts gemäß § 9 Freizügigkeitsgesetz/EU	1	1	0	0	0	0	1	0
725900	Sonstige Verstöße gegen das Aufenthaltsgesetz	149	147	2	8	0	0	0	2
726000	Straftaten gegen das Sprengstoff-, das Waffen- und das Kriegswaffenkontrollgesetz	1014	40	974	6	2	4	1	2
726100	Straftaten gegen das Sprengstoffgesetz	103	0	103	0	0	0	0	0
726200	Straftaten gegen das Waffengesetz	911	39	872	6	2	4	1	2
726300	Straftaten gegen das Kriegswaffenkontrollgesetz	14	1	13	0	0	0	0	0
728000	Straftaten gegen das Bundes- (oder Landes-) Datenschutzgesetz	18	0	18	0	0	0	0	0
730000	Rauschgiftdelikte -Betäubungsmittelgesetz-(soweit nicht bereits mit anderer Schlüsselzahl erfasst)	6265	227	6038	16	11	20	8	4
731000	Allgemeine Verstöße gemäß § 29 BtMG(soweit nicht unter 7340 pp. zu erfassen)	5360	179	5181	13	11	13	8	3
731100	Allgemeiner Verstoß (§ 29 BtMG) - mit Heroin	97	3	94	0	0	1	0	1
731200	Allgemeiner Verstoß (§ 29 BtMG) - mit Kokain einschl. Crack	155	18	137	0	1	0	1	0
731300	Straftat nach dem Betäubungsmittelgesetz mit LSD	5	0	5	0	0	0	0	0
731300	Allgemeiner Verstoß nach BtMG - mit LSD	5	0	5	0	0	0	0	0
731400	Straftat nach dem Betäubungsmittelgesetz mit Amphetamin/Methamphetamin und Derivate in Pulver- oder flüssiger Form	1981	48	1933	2	4	3	1	1
731400	Allgemeiner Verstoß nach BtMG - mit Amphetamin/Methamphetamin und Derivate in Pulver- oder flüssiger Form	1981	48	1933	2	4	3	1	1

Schlüssel der Tat	Straftat	Täter insgesamt pro Delikt	Nicht-deutsche Täter pro Delikt	438 Irak	432 Vietnam	425 Aserbaidschan	998 ungeklärt	166 Ukraine	436 Indien
722000	Straftaten gegen § 27 Abs. 1 des Jugendschutzgesetzes	2	0	0	0	0	0	0	0
725000	Straftaten gegen das Aufenthalts-, das Asylverfahrens- und das Freizügigkeitsgesetz/EU	529	497	27	55	22	8	7	42
725100	Unerlaubte Einreise gemäß § 95 Abs. 1 Nr. 3 und Abs. 2 Nr. 1a Aufenthaltsgesetz	58	58	0	8	10	0	1	6
725200	Einschleusen von Ausländern gemäß § 96 Aufenthaltsgesetz	9	5	1	1	0	0	0	0
725300	Erschleichen eines Aufenthaltstitels (gemäß § 95 Abs. 2 Nr. 2 Aufenthaltsgesetz) durch unrichtige oder unvollständige Angaben oder Gebrauch eines so beschafften Aufenthaltstitels zur Täuschung im Rechtsverkehr	96	82	0	3	0	0	0	6
725310	Erschleichen eines Aufenthaltstitels durch Scheinehe gemäß § 95 Abs. 2 Nr. 2 Aufenthaltsgesetz	69	62	0	2	0	0	0	4
725320	Erschleichen oder Gebrauch eines Aufenthaltstitels (Aufenthaltsurlaubnis oder Niederlassungsbefugnis)	28	20	0	1	0	0	0	2
725400	Einschleusen mit Todesfolge - gewerbs- und bandenmäßiges Einschleusen von Ausländern gemäß § 97 Aufenthaltsgesetz	5	3	0	0	0	0	0	0
725500	Straftaten gegen §§ 84, 85 Asylverfahrensgesetz	87	86	11	6	5	2	0	0
725700	Illegaler Aufenthalt gemäß § 95 Abs. 1 Nr. 1, 2 und Abs. 2 Nr. 1b Aufenthaltsgesetz	140	131	3	19	5	1	7	10
725800	Einreise oder Aufenthalt trotz Versagung des Freizügigkeitsrechts gemäß § 9 Freizügigkeitsgesetz/EU	1	1	0	0	0	0	0	0
725900	Sonstige Verstöße gegen das Aufenthaltsgesetz	149	147	13	18	3	5	0	22
726000	Straftaten gegen das Sprengstoff-, das Waffen- und das Kriegswaffenkontrollgesetz	1014	40	2	0	2	0	3	0
726100	Straftaten gegen das Sprengstoffgesetz	103	0	0	0	0	0	0	0
726200	Straftaten gegen das Waffengesetz	911	39	2	0	2	0	3	0
726300	Straftaten gegen das Kriegswaffenkontrollgesetz	14	1	0	0	0	0	0	0
728000	Straftaten gegen das Bundes- (oder Landes-) Datenschutzgesetz	18	0	0	0	0	0	0	0
730000	Rauschgiftdelikte -Betäubungsmittelgesetz-(soweit nicht bereits mit anderer Schlüsselzahl erfasst)	6265	227	3	4	4	3	5	1
731000	Allgemeine Verstöße gemäß § 29 BtMG(soweit nicht unter 7340 pp. zu erfassen)	5360	179	1	1	4	2	5	1
731100	Allgemeiner Verstoß (§ 29 BtMG) - mit Heroin	97	3	0	0	1	0	0	0
731200	Allgemeiner Verstoß (§ 29 BtMG) - mit Kokain einschl. Crack	155	18	0	0	0	1	0	0
731300	Straftat nach dem Betäubungsmittelgesetz mit LSD	5	0	0	0	0	0	0	0
731300	Allgemeiner Verstoß nach BtMG - mit LSD	5	0	0	0	0	0	0	0
731400	Straftat nach dem Betäubungsmittelgesetz mit Amphetamin/Methamphetamin und Derivate in Pulver- oder flüssiger Form	1981	48	0	0	0	0	3	0
731400	Allgemeiner Verstoß nach BtMG - mit Amphetamin/Methamphetamin und Derivate in Pulver- oder flüssiger Form	1981	48	0	0	0	0	3	0

Schlüssel der Tat	Straftat	Täter insgesamt pro Delikt	Nicht-deutsche Täter pro Delikt	164 Tschechische Republik	444 Kasachstan	150 Kosovo	137 Italien	285 Tunesien	125 Bulgarien
722000	Straftaten gegen § 27 Abs. 1 des Jugendschutzgesetzes	2	0	0	0	0	0	0	0
725000	Straftaten gegen das Aufenthalts-, das Asylverfahrens- und das Freizügigkeitsgesetz/EU	529	497	0	2	12	1	14	0
725100	Unerlaubte Einreise gemäß § 95 Abs. 1 Nr. 3 und Abs. 2 Nr. 1a Aufenthaltsgesetz	58	58	0	0	3	0	2	0
725200	Einschleusen von Ausländern gemäß § 96 Aufenthaltsgesetz	9	5	0	0	0	0	0	0
725300	Erschleichen eines Aufenthaltstitels (gemäß § 95 Abs. 2 Nr. 2 Aufenthaltsgesetz) durch unrichtige oder unvollständige Angaben oder Gebrauch eines so beschafften Aufenthaltstitels zur Täuschung im Rechtsverkehr	96	82	0	0	2	1	1	0
725310	Erschleichen eines Aufenthaltstitels durch Scheinehe gemäß § 95 Abs. 2 Nr. 2 Aufenthaltsgesetz	69	62	0	0	1	0	1	0
725320	Erschleichen oder Gebrauch eines Aufenthaltstitels (Aufenthaltsurlaubnis oder Niederlassungsbefugnis)	28	20	0	0	1	1	0	0
725400	Einschleusen mit Todesfolge - gewerbs- und bandenmäßiges Einschleusen von Ausländern gemäß § 97 Aufenthaltsgesetz	5	3	0	0	0	0	0	0
725500	Straftaten gegen §§ 84, 85 Asylverfahrensgesetz	87	86	0	0	2	0	5	0
725700	Illegaler Aufenthalt gemäß § 95 Abs. 1 Nr. 1, 2 und Abs. 2 Nr. 1b Aufenthaltsgesetz	140	131	0	1	2	0	3	0
725800	Einreise oder Aufenthalt trotz Versagung des Freizügigkeitsrechts gemäß § 9 Freizügigkeitsgesetz/EU	1	1	0	0	0	0	0	0
725900	Sonstige Verstöße gegen das Aufenthaltsgesetz	149	147	0	1	3	0	4	0
726000	Straftaten gegen das Sprengstoff-, das Waffen- und das Kriegswaffenkontrollgesetz	1014	40	5	1	1	1	2	0
726100	Straftaten gegen das Sprengstoffgesetz	103	0	0	0	0	0	0	0
726200	Straftaten gegen das Waffengesetz	911	39	5	1	1	0	2	0
726300	Straftaten gegen das Kriegswaffenkontrollgesetz	14	1	0	0	0	1	0	0
728000	Straftaten gegen das Bundes- (oder Landes-) Datenschutzgesetz	18	0	0	0	0	0	0	0
730000	Rauschgiftdelikte -Betäubungsmittelgesetz-(soweit nicht bereits mit anderer Schlüsselzahl erfasst)	6265	227	6	3	4	2	6	2
731000	Allgemeine Verstöße gemäß § 29 BtMG(soweit nicht unter 7340 pp. zu erfassen)	5360	179	5	2	0	2	3	1
731100	Allgemeiner Verstoß (§ 29 BtMG) - mit Heroin	97	3	0	0	0	0	0	0
731200	Allgemeiner Verstoß (§ 29 BtMG) - mit Kokain einschl. Crack	155	18	0	0	0	0	0	0
731300	Straftat nach dem Betäubungsmittelgesetz mit LSD	5	0	0	0	0	0	0	0
731300	Allgemeiner Verstoß nach BtMG - mit LSD	5	0	0	0	0	0	0	0
731400	Straftat nach dem Betäubungsmittelgesetz mit Amphetamin/Methamphetamin und Derivate in Pulver- oder flüssiger Form	1981	48	2	1	0	1	2	0
731400	Allgemeiner Verstoß nach BtMG - mit Amphetamin/Methamphetamin und Derivate in Pulver- oder flüssiger Form	1981	48	2	1	0	1	2	0

Schlüssel der Tat	Straftat	Täter insgesamt pro Delikt	Nicht-deutsche Täter pro Delikt	221 Algerien	165 Ungarn	451 Libanon	142 Litauen	423 Afghanistan	148 Niederlande
722000	Straftaten gegen § 27 Abs. 1 des Jugendschutzgesetzes	2	0	0	0	0	0	0	0
725000	Straftaten gegen das Aufenthalt-, das Asylverfahrens- und das Freizügigkeitsgesetz/EU	529	497	12	0	18	1	18	0
725100	Unerlaubte Einreise gemäß § 95 Abs. 1 Nr. 3 und Abs. 2 Nr. 1a Aufenthaltsgesetz	58	58	1	0	2	1	5	0
725200	Einschleusen von Ausländern gemäß § 96 Aufenthaltsgesetz	9	5	0	0	0	0	1	0
725300	Erschleichen eines Aufenthaltstitels (gemäß § 95 Abs. 2 Nr. 2 Aufenthaltsgesetz) durch unrichtige oder unvollständige Angaben oder Gebrauch eines so beschafften Aufenthaltstitels zur Täuschung im Rechtsverkehr	96	82	1	0	0	0	0	0
725310	Erschleichen eines Aufenthaltstitels durch Scheinehe gemäß § 95 Abs. 2 Nr. 2 Aufenthaltsgesetz	69	62	0	0	0	0	0	0
725320	Erschleichen oder Gebrauch eines Aufenthaltstitels (Aufenthaltsurlaubnis oder Niederlassungsbefugnis)	28	20	1	0	0	0	0	0
725400	Einschleusen mit Todesfolge - gewerbs- und bandenmäßiges Einschleusen von Ausländern gemäß § 97 Aufenthaltsgesetz	5	3	0	0	0	0	0	0
725500	Straftaten gegen §§ 84, 85 Asylverfahrensgesetz	87	86	3	0	5	0	5	0
725700	Illegaler Aufenthalt gemäß § 95 Abs. 1 Nr. 1, 2 und Abs. 2 Nr. 1b Aufenthaltsgesetz	140	131	3	0	6	0	6	0
725800	Einreise oder Aufenthalt trotz Versagung des Freizügigkeitsrechts gemäß § 9 Freizügigkeitsgesetz/EU	1	1	0	0	0	0	0	0
725900	Sonstige Verstöße gegen das Aufenthaltsgesetz	149	147	7	0	7	0	1	0
726000	Straftaten gegen das Sprengstoff-, das Waffen- und das Kriegswaffenkontrollgesetz	1014	40	0	0	1	0	0	0
726100	Straftaten gegen das Sprengstoffgesetz	103	0	0	0	0	0	0	0
726200	Straftaten gegen das Waffengesetz	911	39	0	0	1	0	0	0
726300	Straftaten gegen das Kriegswaffenkontrollgesetz	14	1	0	0	0	0	0	0
728000	Straftaten gegen das Bundes- (oder Landes-) Datenschutzgesetz	18	0	0	0	0	0	0	0
730000	Rauschgiftdelikte -Betäubungsmittelgesetz-(soweit nicht bereits mit anderer Schlüsselzahl erfasst)	6265	227	7	3	3	0	1	19
731000	Allgemeine Verstöße gemäß § 29 BtMG(soweit nicht unter 7340 pp. zu erfassen)	5360	179	2	2	2	0	1	17
731100	Allgemeiner Verstoß (§ 29 BtMG) - mit Heroin	97	3	0	0	0	0	0	0
731200	Allgemeiner Verstoß (§ 29 BtMG) - mit Kokain einschl. Crack	155	18	1	0	0	0	0	4
731300	Straftat nach dem Betäubungsmittelgesetz mit LSD	5	0	0	0	0	0	0	0
731300	Allgemeiner Verstoß nach BtMG - mit LSD	5	0	0	0	0	0	0	0
731400	Straftat nach dem Betäubungsmittelgesetz mit Amphetamin/Methamphetamin und Derivate in Pulver- oder flüssiger Form	1981	48	0	0	1	0	1	6
731400	Allgemeiner Verstoß nach BtMG - mit Amphetamin/Methamphetamin und Derivate in Pulver- oder flüssiger Form	1981	48	0	0	1	0	1	6

Schlüssel der Tat	Straftat	Täter insgesamt pro Delikt	Nicht-deutsche Täter pro Delikt	155 Slowakei	139 Lettland	422 Armenien	461 Pakistan	479 China	430 Georgien
722000	Straftaten gegen § 27 Abs. 1 des Jugendschutzgesetzes	2	0	0	0	0	0	0	0
725000	Straftaten gegen das Aufenthalt-, das Asylverfahrens- und das Freizügigkeitsgesetz/EU	529	497	0	1	4	13	17	10
725100	Unerlaubte Einreise gemäß § 95 Abs. 1 Nr. 3 und Abs. 2 Nr. 1a Aufenthaltsgesetz	58	58	0	0	0	1	0	4
725200	Einschleusen von Ausländern gemäß § 96 Aufenthaltsgesetz	9	5	0	0	0	0	0	0
725300	Erschleichen eines Aufenthaltstitels (gemäß § 95 Abs. 2 Nr. 2 Aufenthaltsgesetz) durch unrichtige oder unvollständige Angaben oder Gebrauch eines so beschafften Aufenthaltstitels zur Täuschung im Rechtsverkehr	96	82	0	0	3	0	2	0
725310	Erschleichen eines Aufenthaltstitels durch Scheinehe gemäß § 95 Abs. 2 Nr. 2 Aufenthaltsgesetz	69	62	0	0	0	0	2	0
725320	Erschleichen oder Gebrauch eines Aufenthaltstitels (Aufenthaltsurlaubnis oder Niederlassungsbefugnis)	28	20	0	0	3	0	0	0
725400	Einschleusen mit Todesfolge - gewerbs- und bandenmäßiges Einschleusen von Ausländern gemäß § 97 Aufenthaltsgesetz	5	3	0	0	0	0	3	0
725500	Straftaten gegen §§ 84, 85 Asylverfahrensgesetz	87	86	0	0	0	7	0	1
725700	Illegaler Aufenthalt gemäß § 95 Abs. 1 Nr. 1, 2 und Abs. 2 Nr. 1b Aufenthaltsgesetz	140	131	0	1	1	1	1	4
725800	Einreise oder Aufenthalt trotz Versagung des Freizügigkeitsrechts gemäß § 9 Freizügigkeitsgesetz/EU	1	1	0	0	0	0	0	0
725900	Sonstige Verstöße gegen das Aufenthaltsgesetz	149	147	0	0	0	4	11	1
726000	Straftaten gegen das Sprengstoff-, das Waffen- und das Kriegswaffenkontrollgesetz	1014	40	0	0	0	0	0	2
726100	Straftaten gegen das Sprengstoffgesetz	103	0	0	0	0	0	0	0
726200	Straftaten gegen das Waffengesetz	911	39	0	0	0	0	0	2
726300	Straftaten gegen das Kriegswaffenkontrollgesetz	14	1	0	0	0	0	0	0
728000	Straftaten gegen das Bundes- (oder Landes-) Datenschutzgesetz	18	0	0	0	0	0	0	0
730000	Rauschgiftdelikte -Betäubungsmittelgesetz-(soweit nicht bereits mit anderer Schlüsselzahl erfasst)	6265	227	4	0	2	1	0	2
731000	Allgemeine Verstöße gemäß § 29 BtMG(soweit nicht unter 7340 pp. zu erfassen)	5360	179	4	0	2	1	0	2
731100	Allgemeiner Verstoß (§ 29 BtMG) - mit Heroin	97	3	0	0	0	0	0	0
731200	Allgemeiner Verstoß (§ 29 BtMG) - mit Kokain einschl. Crack	155	18	0	0	0	0	0	1
731300	Straftat nach dem Betäubungsmittelgesetz mit LSD	5	0	0	0	0	0	0	0
731300	Allgemeiner Verstoß nach BtMG - mit LSD	5	0	0	0	0	0	0	0
731400	Straftat nach dem Betäubungsmittelgesetz mit Amphetamin/Methamphetamin und Derivate in Pulver- oder flüssiger Form	1981	48	1	0	1	0	0	0
731400	Allgemeiner Verstoß nach BtMG - mit Amphetamin/Methamphetamin und Derivate in Pulver- oder flüssiger Form	1981	48	1	0	1	0	0	0

Schlüssel der Tat	Straftat	Täter insgesamt pro Delikt	Nicht-deutsche Täter pro Delikt	134 Griechenland	158 Schweiz	151 Österreich	122 Bosnien und Herzegowina	146 Moldau, Republik	129 Frankreich
722000	Straftaten gegen § 27 Abs. 1 des Jugendschutzgesetzes	2	0	0	0	0	0	0	0
725000	Straftaten gegen das Aufenthalts-, das Asylverfahrens- und das Freizügigkeitsgesetz/EU	529	497	0	0	0	6	4	1
725100	Unerlaubte Einreise gemäß § 95 Abs. 1 Nr. 3 und Abs. 2 Nr. 1a Aufenthaltsgesetz	58	58	0	0	0	0	0	0
725200	Einschleusen von Ausländern gemäß § 96 Aufenthaltsgesetz	9	5	0	0	0	0	0	0
725300	Erschleichen eines Aufenthaltstitels (gemäß § 95 Abs. 2 Nr. 2 Aufenthaltsgesetz) durch unrichtige oder unvollständige Angaben oder Gebrauch eines so beschafften Aufenthaltstitels zur Täuschung im Rechtsverkehr	96	82	0	0	0	6	0	0
725310	Erschleichen eines Aufenthaltstitels durch Scheinehe gemäß § 95 Abs. 2 Nr. 2 Aufenthaltsgesetz	69	62	0	0	0	3	0	0
725320	Erschleichen oder Gebrauch eines Aufenthaltstitels (Aufenthaltsurlaubnis oder Niederlassungsbefugnis)	28	20	0	0	0	3	0	0
725400	Einschleusen mit Todesfolge - gewerbs- und bandenmäßiges Einschleusen von Ausländern gemäß § 97 Aufenthaltsgesetz	5	3	0	0	0	0	0	0
725500	Straftaten gegen §§ 84, 85 Asylverfahrensgesetz	87	86	0	0	0	0	0	0
725700	Illegaler Aufenthalt gemäß § 95 Abs. 1 Nr. 1, 2 und Abs. 2 Nr. 1b Aufenthaltsgesetz	140	131	0	0	0	0	4	1
725800	Einreise oder Aufenthalt trotz Versagung des Freizügigkeitsrechts gemäß § 9 Freizügigkeitsgesetz/EU	1	1	0	0	0	0	0	0
725900	Sonstige Verstöße gegen das Aufenthaltsgesetz	149	147	0	0	0	0	0	0
726000	Straftaten gegen das Sprengstoff-, das Waffen- und das Kriegswaffenkontrollgesetz	1014	40	0	0	0	0	0	0
726100	Straftaten gegen das Sprengstoffgesetz	103	0	0	0	0	0	0	0
726200	Straftaten gegen das Waffengesetz	911	39	0	0	0	0	0	0
726300	Straftaten gegen das Kriegswaffenkontrollgesetz	14	1	0	0	0	0	0	0
728000	Straftaten gegen das Bundes- (oder Landes-) Datenschutzgesetz	18	0	0	0	0	0	0	0
730000	Rauschgiftdelikte -Betäubungsmittelgesetz-(soweit nicht bereits mit anderer Schlüsselzahl erfasst)	6265	227	3	17	10	0	1	3
731000	Allgemeine Verstöße gemäß § 29 BtMG(soweit nicht unter 7340 pp. zu erfassen)	5360	179	2	17	10	0	1	3
731100	Allgemeiner Verstoß (§ 29 BtMG) - mit Heroin	97	3	0	0	0	0	0	0
731200	Allgemeiner Verstoß (§ 29 BtMG) - mit Kokain einschl. Crack	155	18	2	2	0	0	0	0
731300	Straftat nach dem Betäubungsmittelgesetz mit LSD	5	0	0	0	0	0	0	0
731300	Allgemeiner Verstoß nach BtMG - mit LSD	5	0	0	0	0	0	0	0
731400	Straftat nach dem Betäubungsmittelgesetz mit Amphetamin/Methamphetamin und Derivate in Pulver- oder flüssiger Form	1981	48	0	3	3	0	0	1
731400	Allgemeiner Verstoß nach BtMG - mit Amphetamin/Methamphetamin und Derivate in Pulver- oder flüssiger Form	1981	48	0	3	3	0	0	1

Schlüssel der Tat	Straftat	Täter insgesamt pro Delikt	Nicht-deutsche Täter pro Delikt	144 Mazedonien,eh emalige jugoslawische Rep.	252 Marokko	121 Albanien	169 Belarus	439 Iran, Islamische Republik	475 Syrien, Arabische Republik
722000	Straftaten gegen § 27 Abs. 1 des Jugendschutzgesetzes	2	0	0	0	0	0	0	0
725000	Straftaten gegen das Aufenthalts-, das Asylverfahrens- und das Freizügigkeitsgesetz/EU	529	497	1	8	1	1	4	8
725100	Unerlaubte Einreise gemäß § 95 Abs. 1 Nr. 3 und Abs. 2 Nr. 1a Aufenthaltsgesetz	58	58	0	0	0	0	1	1
725200	Einschleusen von Ausländern gemäß § 96 Aufenthaltsgesetz	9	5	0	0	0	0	0	0
725300	Erschleichen eines Aufenthaltstitels (gemäß § 95 Abs. 2 Nr. 2 Aufenthaltsgesetz) durch unrichtige oder unvollständige Angaben oder Gebrauch eines so beschafften Aufenthaltstitels zur Täuschung im Rechtsverkehr	96	82	1	0	0	0	0	0
725310	Erschleichen eines Aufenthaltstitels durch Scheinehe gemäß § 95 Abs. 2 Nr. 2 Aufenthaltsgesetz	69	62	1	0	0	0	0	0
725320	Erschleichen oder Gebrauch eines Aufenthaltstitels (Aufenthaltsurlaubnis oder Niederlassungsbefugnis)	28	20	0	0	0	0	0	0
725400	Einschleusen mit Todesfolge - gewerbs- und bandenmäßiges Einschleusen von Ausländern gemäß § 97 Aufenthaltsgesetz	5	3	0	0	0	0	0	0
725500	Straftaten gegen §§ 84, 85 Asylverfahrensgesetz	87	86	0	0	0	1	1	1
725700	Illegaler Aufenthalt gemäß § 95 Abs. 1 Nr. 1, 2 und Abs. 2 Nr. 1b Aufenthaltsgesetz	140	131	0	5	1	0	0	1
725800	Einreise oder Aufenthalt trotz Versagung des Freizügigkeitsrechts gemäß § 9 Freizügigkeitsgesetz/EU	1	1	0	0	0	0	0	0
725900	Sonstige Verstöße gegen das Aufenthaltsgesetz	149	147	0	4	0	0	2	5
726000	Straftaten gegen das Sprengstoff-, das Waffen- und das Kriegswaffenkontrollgesetz	1014	40	0	0	0	0	0	0
726100	Straftaten gegen das Sprengstoffgesetz	103	0	0	0	0	0	0	0
726200	Straftaten gegen das Waffengesetz	911	39	0	0	0	0	0	0
726300	Straftaten gegen das Kriegswaffenkontrollgesetz	14	1	0	0	0	0	0	0
728000	Straftaten gegen das Bundes- (oder Landes-) Datenschutzgesetz	18	0	0	0	0	0	0	0
730000	Rauschgiftdelikte -Betäubungsmittelgesetz-(soweit nicht bereits mit anderer Schlüsselzahl erfasst)	6265	227	0	2	1	0	2	2
731000	Allgemeine Verstöße gemäß § 29 BtMG(soweit nicht unter 7340 pp. zu erfassen)	5360	179	0	2	0	0	2	2
731100	Allgemeiner Verstoß (§ 29 BtMG) - mit Heroin	97	3	0	0	0	0	0	0
731200	Allgemeiner Verstoß (§ 29 BtMG) - mit Kokain einschl. Crack	155	18	0	0	0	0	0	0
731300	Straftat nach dem Betäubungsmittelgesetz mit LSD	5	0	0	0	0	0	0	0
731300	Allgemeiner Verstoß nach BtMG - mit LSD	5	0	0	0	0	0	0	0
731400	Straftat nach dem Betäubungsmittelgesetz mit Amphetamin/Methamphetamin und Derivate in Pulver- oder flüssiger Form	1981	48	0	2	0	0	1	0
731400	Allgemeiner Verstoß nach BtMG - mit Amphetamin/Methamphetamin und Derivate in Pulver- oder flüssiger Form	1981	48	0	2	0	0	1	0



Schlüssel der Tat	Straftat	Täter insgesamt pro Delikt	Nicht-deutsche Täter pro Delikt	368 Vereinigte Staaten von Amerika (USA)	124 Belgien	168 Verein. Königreich Großbrit./Nordirland	232 Nigeria	130 Kroatien	476 Thailand
722000	Straftaten gegen § 27 Abs. 1 des Jugendschutzgesetzes	2	0	0	0	0	0	0	0
725000	Straftaten gegen das Aufenthalts-, das Asylverfahrens- und das Freizügigkeitsgesetz/EU	529	497	1	0	0	9	1	2
725100	Unerlaubte Einreise gemäß § 95 Abs. 1 Nr. 3 und Abs. 2 Nr. 1a Aufenthaltsgesetz	58	58	0	0	0	0	0	0
725200	Einschleusen von Ausländern gemäß § 96 Aufenthaltsgesetz	9	5	0	0	0	0	0	0
725300	Erschleichen eines Aufenthaltstitels (gemäß § 95 Abs. 2 Nr. 2 Aufenthaltsgesetz) durch unrichtige oder unvollständige Angaben oder Gebrauch eines so beschafften Aufenthaltstitels zur Täuschung im Rechtsverkehr	96	82	0	0	0	0	1	1
725310	Erschleichen eines Aufenthaltstitels durch Scheinehe gemäß § 95 Abs. 2 Nr. 2 Aufenthaltsgesetz	69	62	0	0	0	0	1	1
725320	Erschleichen oder Gebrauch eines Aufenthaltstitels (Aufenthaltsurlaubnis oder Niederlassungsbefugnis)	28	20	0	0	0	0	0	0
725400	Einschleusen mit Todesfolge - gewerbs- und bandenmäßiges Einschleusen von Ausländern gemäß § 97 Aufenthaltsgesetz	5	3	0	0	0	0	0	0
725500	Straftaten gegen §§ 84, 85 Asylverfahrensgesetz	87	86	0	0	0	2	0	0
725700	Illegaler Aufenthalt gemäß § 95 Abs. 1 Nr. 1, 2 und Abs. 2 Nr. 1b Aufenthaltsgesetz	140	131	1	0	0	2	0	1
725800	Einreise oder Aufenthalt trotz Versagung des Freizügigkeitsrechts gemäß § 9 Freizügigkeitsgesetz/EU	1	1	0	0	0	0	0	0
725900	Sonstige Verstöße gegen das Aufenthaltsgesetz	149	147	0	0	0	6	0	0
726000	Straftaten gegen das Sprengstoff-, das Waffen- und das Kriegswaffenkontrollgesetz	1014	40	0	0	1	0	0	0
726100	Straftaten gegen das Sprengstoffgesetz	103	0	0	0	0	0	0	0
726200	Straftaten gegen das Waffengesetz	911	39	0	0	1	0	0	0
726300	Straftaten gegen das Kriegswaffenkontrollgesetz	14	1	0	0	0	0	0	0
728000	Straftaten gegen das Bundes- (oder Landes-) Datenschutzgesetz	18	0	0	0	0	0	0	0
730000	Rauschgiftdelikte -Betäubungsmittelgesetz-(soweit nicht bereits mit anderer Schlüsselzahl erfasst)	6265	227	3	14	3	0	1	2
731000	Allgemeine Verstöße gemäß § 29 BtMG(soweit nicht unter 7340 pp. zu erfassen)	5360	179	3	14	2	0	1	2
731100	Allgemeiner Verstoß (§ 29 BtMG) - mit Heroin	97	3	0	0	0	0	0	0
731200	Allgemeiner Verstoß (§ 29 BtMG) - mit Kokain einschl. Crack	155	18	1	2	1	0	0	1
731300	Straftat nach dem Betäubungsmittelgesetz mit LSD	5	0	0	0	0	0	0	0
731300	Allgemeiner Verstoß nach BtMG - mit LSD	5	0	0	0	0	0	0	0
731400	Straftat nach dem Betäubungsmittelgesetz mit Amphetamin/Methamphetamin und Derivate in Pulver- oder flüssiger Form	1981	48	0	4	0	0	0	1
731400	Allgemeiner Verstoß nach BtMG - mit Amphetamin/Methamphetamin und Derivate in Pulver- oder flüssiger Form	1981	48	0	4	0	0	0	1

Schlüssel der Tat	Straftat	Täter insgesamt pro Delikt	Nicht-deutsche Täter pro Delikt	153 Portugal	287 Ägypten	138 Jugoslawien (f. Nachtragsmeldung)	161 Spanien	273 Somalia	327 Brasilien
722000	Straftaten gegen § 27 Abs. 1 des Jugendschutzgesetzes	2	0	0	0	0	0	0	0
725000	Straftaten gegen das Aufenthalts-, das Asylverfahrens- und das Freizügigkeitsgesetz/EU	529	497	0	3	5	0	1	1
725100	Unerlaubte Einreise gemäß § 95 Abs. 1 Nr. 3 und Abs. 2 Nr. 1a Aufenthaltsgesetz	58	58	0	0	0	0	0	0
725200	Einschleusen von Ausländern gemäß § 96 Aufenthaltsgesetz	9	5	0	0	0	0	0	0
725300	Erschleichen eines Aufenthaltstitels (gemäß § 95 Abs. 2 Nr. 2 Aufenthaltsgesetz) durch unrichtige oder unvollständige Angaben oder Gebrauch eines so beschafften Aufenthaltstitels zur Täuschung im Rechtsverkehr	96	82	0	0	5	0	0	0
725310	Erschleichen eines Aufenthaltstitels durch Scheinehe gemäß § 95 Abs. 2 Nr. 2 Aufenthaltsgesetz	69	62	0	0	4	0	0	0
725320	Erschleichen oder Gebrauch eines Aufenthaltstitels (Aufenthaltsurlaubnis oder Niederlassungsbefugnis)	28	20	0	0	1	0	0	0
725400	Einschleusen mit Todesfolge - gewerbs- und bandenmäßiges Einschleusen von Ausländern gemäß § 97 Aufenthaltsgesetz	5	3	0	0	0	0	0	0
725500	Straftaten gegen §§ 84, 85 Asylverfahrensgesetz	87	86	0	1	0	0	1	0
725700	Illegaler Aufenthalt gemäß § 95 Abs. 1 Nr. 1, 2 und Abs. 2 Nr. 1b Aufenthaltsgesetz	140	131	0	1	0	0	0	1
725800	Einreise oder Aufenthalt trotz Versagung des Freizügigkeitsrechts gemäß § 9 Freizügigkeitsgesetz/EU	1	1	0	0	0	0	0	0
725900	Sonstige Verstöße gegen das Aufenthaltsgesetz	149	147	0	1	0	0	0	0
726000	Straftaten gegen das Sprengstoff-, das Waffen- und das Kriegswaffenkontrollgesetz	1014	40	1	0	0	0	0	0
726100	Straftaten gegen das Sprengstoffgesetz	103	0	0	0	0	0	0	0
726200	Straftaten gegen das Waffengesetz	911	39	1	0	0	0	0	0
726300	Straftaten gegen das Kriegswaffenkontrollgesetz	14	1	0	0	0	0	0	0
728000	Straftaten gegen das Bundes- (oder Landes-) Datenschutzgesetz	18	0	0	0	0	0	0	0
730000	Rauschgiftdelikte -Betäubungsmittelgesetz-(soweit nicht bereits mit anderer Schlüsselzahl erfasst)	6265	227	1	0	0	3	6	1
731000	Allgemeine Verstöße gemäß § 29 BtMG(soweit nicht unter 7340 pp. zu erfassen)	5360	179	0	0	0	1	1	1
731100	Allgemeiner Verstoß (§ 29 BtMG) - mit Heroin	97	3	0	0	0	0	0	0
731200	Allgemeiner Verstoß (§ 29 BtMG) - mit Kokain einschl. Crack	155	18	0	0	0	0	0	0
731300	Straftat nach dem Betäubungsmittelgesetz mit LSD	5	0	0	0	0	0	0	0
731300	Allgemeiner Verstoß nach BtMG - mit LSD	5	0	0	0	0	0	0	0
731400	Straftat nach dem Betäubungsmittelgesetz mit Amphetamin/Methamphetamin und Derivate in Pulver- oder flüssiger Form	1981	48	0	0	0	0	0	0
731400	Allgemeiner Verstoß nach BtMG - mit Amphetamin/Methamphetamin und Derivate in Pulver- oder flüssiger Form	1981	48	0	0	0	0	0	0

Schlüssel der Tat	Straftat	Täter insgesamt pro Delikt	Nicht-deutsche Täter pro Delikt	450 Kirgisistan	272 Sierra Leone	351 Kuba	445 Jordanien	127 Estland	248 Libysch-Arabische Dschamahirija
722000	Straftaten gegen § 27 Abs. 1 des Jugendschutzgesetzes	2	0	0	0	0	0	0	0
725000	Straftaten gegen das Aufenthalts-, das Asylverfahrens- und das Freizügigkeitsgesetz/EU	529	497	1	3	0	1	0	6
725100	Unerlaubte Einreise gemäß § 95 Abs. 1 Nr. 3 und Abs. 2 Nr. 1a Aufenthaltsgesetz	58	58	0	0	0	0	0	0
725200	Einschleusen von Ausländern gemäß § 96 Aufenthaltsgesetz	9	5	0	0	0	0	0	0
725300	Erschleichen eines Aufenthaltstitels (gemäß § 95 Abs. 2 Nr. 2 Aufenthaltsgesetz) durch unrichtige oder unvollständige Angaben oder Gebrauch eines so beschafften Aufenthaltstitels zur Täuschung im Rechtsverkehr	96	82	0	0	0	0	0	0
725310	Erschleichen eines Aufenthaltstitels durch Scheinehe gemäß § 95 Abs. 2 Nr. 2 Aufenthaltsgesetz	69	62	0	0	0	0	0	0
725320	Erschleichen oder Gebrauch eines Aufenthaltstitels (Aufenthaltsurlaubnis oder Niederlassungsbefugnis)	28	20	0	0	0	0	0	0
725400	Einschleusen mit Todesfolge - gewerbs- und bandenmäßiges Einschleusen von Ausländern gemäß § 97 Aufenthaltsgesetz	5	3	0	0	0	0	0	0
725500	Straftaten gegen §§ 84, 85 Asylverfahrensgesetz	87	86	0	1	0	0	0	4
725700	Illegaler Aufenthalt gemäß § 95 Abs. 1 Nr. 1, 2 und Abs. 2 Nr. 1b Aufenthaltsgesetz	140	131	1	1	0	1	0	0
725800	Einreise oder Aufenthalt trotz Versagung des Freizügigkeitsrechts gemäß § 9 Freizügigkeitsgesetz/EU	1	1	0	0	0	0	0	0
725900	Sonstige Verstöße gegen das Aufenthaltsgesetz	149	147	0	1	0	0	0	3
726000	Straftaten gegen das Sprengstoff-, das Waffen- und das Kriegswaffenkontrollgesetz	1014	40	0	0	0	0	0	0
726100	Straftaten gegen das Sprengstoffgesetz	103	0	0	0	0	0	0	0
726200	Straftaten gegen das Waffengesetz	911	39	0	0	0	0	0	0
726300	Straftaten gegen das Kriegswaffenkontrollgesetz	14	1	0	0	0	0	0	0
728000	Straftaten gegen das Bundes- (oder Landes-) Datenschutzgesetz	18	0	0	0	0	0	0	0
730000	Rauschgiftdelikte -Betäubungsmittelgesetz-(soweit nicht bereits mit anderer Schlüsselzahl erfasst)	6265	227	0	1	0	0	0	0
731000	Allgemeine Verstöße gemäß § 29 BtMG(soweit nicht unter 7340 pp. zu erfassen)	5360	179	0	1	0	0	0	0
731100	Allgemeiner Verstoß (§ 29 BtMG) - mit Heroin	97	3	0	0	0	0	0	0
731200	Allgemeiner Verstoß (§ 29 BtMG) - mit Kokain einschl. Crack	155	18	0	0	0	0	0	0
731300	Straftat nach dem Betäubungsmittelgesetz mit LSD	5	0	0	0	0	0	0	0
731300	Allgemeiner Verstoß nach BtMG - mit LSD	5	0	0	0	0	0	0	0
731400	Straftat nach dem Betäubungsmittelgesetz mit Amphetamin/Methamphetamin und Derivate in Pulver- oder flüssiger Form	1981	48	0	0	0	0	0	0
731400	Allgemeiner Verstoß nach BtMG - mit Amphetamin/Methamphetamin und Derivate in Pulver- oder flüssiger Form	1981	48	0	0	0	0	0	0

Schlüssel der Tat	Straftat	Täter insgesamt pro Delikt	Nicht-deutsche Täter pro Delikt	254 Mosambik	135 Irland	997 staatenlos	131 Slowenien	229 Benin	258 Burkina Faso
722000	Straftaten gegen § 27 Abs. 1 des Jugendschutzgesetzes	2	0	0	0	0	0	0	0
725000	Straftaten gegen das Aufenthalts-, das Asylverfahrens- und das Freizügigkeitsgesetz/EU	529	497	1	0	0	0	5	6
725100	Unerlaubte Einreise gemäß § 95 Abs. 1 Nr. 3 und Abs. 2 Nr. 1a Aufenthaltsgesetz	58	58	0	0	0	0	0	0
725200	Einschleusen von Ausländern gemäß § 96 Aufenthaltsgesetz	9	5	0	0	0	0	0	0
725300	Erschleichen eines Aufenthaltstitels (gemäß § 95 Abs. 2 Nr. 2 Aufenthaltsgesetz) durch unrichtige oder unvollständige Angaben oder Gebrauch eines so beschafften Aufenthaltstitels zur Täuschung im Rechtsverkehr	96	82	0	0	0	0	0	0
725310	Erschleichen eines Aufenthaltstitels durch Scheinehe gemäß § 95 Abs. 2 Nr. 2 Aufenthaltsgesetz	69	62	0	0	0	0	0	0
725320	Erschleichen oder Gebrauch eines Aufenthaltstitels (Aufenthaltsurlaubnis oder Niederlassungsbefugnis)	28	20	0	0	0	0	0	0
725400	Einschleusen mit Todesfolge - gewerbs- und bandenmäßiges Einschleusen von Ausländern gemäß § 97 Aufenthaltsgesetz	5	3	0	0	0	0	0	0
725500	Straftaten gegen §§ 84, 85 Asylverfahrensgesetz	87	86	0	0	0	0	0	2
725700	Illegaler Aufenthalt gemäß § 95 Abs. 1 Nr. 1, 2 und Abs. 2 Nr. 1b Aufenthaltsgesetz	140	131	0	0	0	0	1	0
725800	Einreise oder Aufenthalt trotz Versagung des Freizügigkeitsrechts gemäß § 9 Freizügigkeitsgesetz/EU	1	1	0	0	0	0	0	0
725900	Sonstige Verstöße gegen das Aufenthaltsgesetz	149	147	1	0	0	0	4	4
726000	Straftaten gegen das Sprengstoff-, das Waffen- und das Kriegswaffenkontrollgesetz	1014	40	0	0	1	0	0	0
726100	Straftaten gegen das Sprengstoffgesetz	103	0	0	0	0	0	0	0
726200	Straftaten gegen das Waffengesetz	911	39	0	0	1	0	0	0
726300	Straftaten gegen das Kriegswaffenkontrollgesetz	14	1	0	0	0	0	0	0
728000	Straftaten gegen das Bundes- (oder Landes-) Datenschutzgesetz	18	0	0	0	0	0	0	0
730000	Rauschgiftdelikte -Betäubungsmittelgesetz-(soweit nicht bereits mit anderer Schlüsselzahl erfasst)	6265	227	0	0	0	1	0	0
731000	Allgemeine Verstöße gemäß § 29 BtMG(soweit nicht unter 7340 pp. zu erfassen)	5360	179	0	0	0	1	0	0
731100	Allgemeiner Verstoß (§ 29 BtMG) - mit Heroin	97	3	0	0	0	0	0	0
731200	Allgemeiner Verstoß (§ 29 BtMG) - mit Kokain einschl. Crack	155	18	0	0	0	0	0	0
731300	Straftat nach dem Betäubungsmittelgesetz mit LSD	5	0	0	0	0	0	0	0
731300	Allgemeiner Verstoß nach BtMG - mit LSD	5	0	0	0	0	0	0	0
731400	Straftat nach dem Betäubungsmittelgesetz mit Amphetamin/Methamphetamin und Derivate in Pulver- oder flüssiger Form	1981	48	0	0	0	0	0	0
731400	Allgemeiner Verstoß nach BtMG - mit Amphetamin/Methamphetamin und Derivate in Pulver- oder flüssiger Form	1981	48	0	0	0	0	0	0

Schlüssel der Tat	Straftat	Täter insgesamt pro Delikt	Nicht-deutsche Täter pro Delikt	262 Kamerun	441 Israel	469 Vereinigte Arabische Emirate	255 Niger	457 Mongolei	126 Dänemark
722000	Straftaten gegen § 27 Abs. 1 des Jugendschutzgesetzes	2	0	0	0	0	0	0	0
725000	Straftaten gegen das Aufenthalts-, das Asylverfahrens- und das Freizügigkeitsgesetz/EU	529	497	1	2	1	3	1	0
725100	Unerlaubte Einreise gemäß § 95 Abs. 1 Nr. 3 und Abs. 2 Nr. 1a Aufenthaltsgesetz	58	58	0	1	0	0	0	0
725200	Einschleusen von Ausländern gemäß § 96 Aufenthaltsgesetz	9	5	0	0	0	0	0	0
725300	Erschleichen eines Aufenthaltstitels (gemäß § 95 Abs. 2 Nr. 2 Aufenthaltsgesetz) durch unrichtige oder unvollständige Angaben oder Gebrauch eines so beschafften Aufenthaltstitels zur Täuschung im Rechtsverkehr	96	82	0	0	0	0	0	0
725310	Erschleichen eines Aufenthaltstitels durch Scheinehe gemäß § 95 Abs. 2 Nr. 2 Aufenthaltsgesetz	69	62	0	0	0	0	0	0
725320	Erschleichen oder Gebrauch eines Aufenthaltstitels (Aufenthaltsurlaubnis oder Niederlassungsbefugnis)	28	20	0	0	0	0	0	0
725400	Einschleusen mit Todesfolge - gewerbs- und bandenmäßiges Einschleusen von Ausländern gemäß § 97 Aufenthaltsgesetz	5	3	0	0	0	0	0	0
725500	Straftaten gegen §§ 84, 85 Asylverfahrensgesetz	87	86	1	0	0	1	0	0
725700	Illegaler Aufenthalt gemäß § 95 Abs. 1 Nr. 1, 2 und Abs. 2 Nr. 1b Aufenthaltsgesetz	140	131	0	1	1	1	1	0
725800	Einreise oder Aufenthalt trotz Versagung des Freizügigkeitsrechts gemäß § 9 Freizügigkeitsgesetz/EU	1	1	0	0	0	0	0	0
725900	Sonstige Verstöße gegen das Aufenthaltsgesetz	149	147	0	0	0	1	0	0
726000	Straftaten gegen das Sprengstoff-, das Waffen- und das Kriegswaffenkontrollgesetz	1014	40	0	1	0	0	0	0
726100	Straftaten gegen das Sprengstoffgesetz	103	0	0	0	0	0	0	0
726200	Straftaten gegen das Waffengesetz	911	39	0	1	0	0	0	0
726300	Straftaten gegen das Kriegswaffenkontrollgesetz	14	1	0	0	0	0	0	0
728000	Straftaten gegen das Bundes- (oder Landes-) Datenschutzgesetz	18	0	0	0	0	0	0	0
730000	Rauschgiftdelikte -Betäubungsmittelgesetz-(soweit nicht bereits mit anderer Schlüsselzahl erfasst)	6265	227	0	1	0	0	0	0
731000	Allgemeine Verstöße gemäß § 29 BtMG(soweit nicht unter 7340 pp. zu erfassen)	5360	179	0	1	0	0	0	0
731100	Allgemeiner Verstoß (§ 29 BtMG) - mit Heroin	97	3	0	0	0	0	0	0
731200	Allgemeiner Verstoß (§ 29 BtMG) - mit Kokain einschl. Crack	155	18	0	0	0	0	0	0
731300	Straftat nach dem Betäubungsmittelgesetz mit LSD	5	0	0	0	0	0	0	0
731300	Allgemeiner Verstoß nach BtMG - mit LSD	5	0	0	0	0	0	0	0
731400	Straftat nach dem Betäubungsmittelgesetz mit Amphetamin/Methamphetamin und Derivate in Pulver- oder flüssiger Form	1981	48	0	1	0	0	0	0
731400	Allgemeiner Verstoß nach BtMG - mit Amphetamin/Methamphetamin und Derivate in Pulver- oder flüssiger Form	1981	48	0	1	0	0	0	0

Schlüssel der Tat	Straftat	Täter insgesamt pro Delikt	Nicht-deutsche Täter pro Delikt	149 Norwegen	243 Kenia	353 Mexiko	434 Korea (Demokratische Volksrepublik)	470 Tadschikistan	477 Usbekistan
722000	Straftaten gegen § 27 Abs. 1 des Jugendschutzgesetzes	2	0	0	0	0	0	0	0
725000	Straftaten gegen das Aufenthalts-, das Asylverfahrens- und das Freizügigkeitsgesetz/EU	529	497	0	1	0	0	0	0
725100	Unerlaubte Einreise gemäß § 95 Abs. 1 Nr. 3 und Abs. 2 Nr. 1a Aufenthaltsgesetz	58	58	0	0	0	0	0	0
725200	Einschleusen von Ausländern gemäß § 96 Aufenthaltsgesetz	9	5	0	0	0	0	0	0
725300	Erschleichen eines Aufenthaltstitels (gemäß § 95 Abs. 2 Nr. 2 Aufenthaltsgesetz) durch unrichtige oder unvollständige Angaben oder Gebrauch eines so beschafften Aufenthaltstitels zur Täuschung im Rechtsverkehr	96	82	0	0	0	0	0	0
725310	Erschleichen eines Aufenthaltstitels durch Scheinehe gemäß § 95 Abs. 2 Nr. 2 Aufenthaltsgesetz	69	62	0	0	0	0	0	0
725320	Erschleichen oder Gebrauch eines Aufenthaltstitels (Aufenthaltsurlaubnis oder Niederlassungsbefugnis)	28	20	0	0	0	0	0	0
725400	Einschleusen mit Todesfolge - gewerbs- und bandenmäßiges Einschleusen von Ausländern gemäß § 97 Aufenthaltsgesetz	5	3	0	0	0	0	0	0
725500	Straftaten gegen §§ 84, 85 Asylverfahrensgesetz	87	86	0	0	0	0	0	0
725700	Illegaler Aufenthalt gemäß § 95 Abs. 1 Nr. 1, 2 und Abs. 2 Nr. 1b Aufenthaltsgesetz	140	131	0	0	0	0	0	0
725800	Einreise oder Aufenthalt trotz Versagung des Freizügigkeitsrechts gemäß § 9 Freizügigkeitsgesetz/EU	1	1	0	0	0	0	0	0
725900	Sonstige Verstöße gegen das Aufenthaltsgesetz	149	147	0	1	0	0	0	0
726000	Straftaten gegen das Sprengstoff-, das Waffen- und das Kriegswaffenkontrollgesetz	1014	40	0	0	0	0	0	0
726100	Straftaten gegen das Sprengstoffgesetz	103	0	0	0	0	0	0	0
726200	Straftaten gegen das Waffengesetz	911	39	0	0	0	0	0	0
726300	Straftaten gegen das Kriegswaffenkontrollgesetz	14	1	0	0	0	0	0	0
728000	Straftaten gegen das Bundes- (oder Landes-) Datenschutzgesetz	18	0	0	0	0	0	0	0
730000	Rauschgiftdelikte -Betäubungsmittelgesetz-(soweit nicht bereits mit anderer Schlüsselzahl erfasst)	6265	227	1	1	0	0	0	0
731000	Allgemeine Verstöße gemäß § 29 BtMG(soweit nicht unter 7340 pp. zu erfassen)	5360	179	0	1	0	0	0	0
731100	Allgemeiner Verstoß (§ 29 BtMG) - mit Heroin	97	3	0	0	0	0	0	0
731200	Allgemeiner Verstoß (§ 29 BtMG) - mit Kokain einschl. Crack	155	18	0	0	0	0	0	0
731300	Straftat nach dem Betäubungsmittelgesetz mit LSD	5	0	0	0	0	0	0	0
731300	Allgemeiner Verstoß nach BtMG - mit LSD	5	0	0	0	0	0	0	0
731400	Straftat nach dem Betäubungsmittelgesetz mit Amphetamin/Methamphetamin und Derivate in Pulver- oder flüssiger Form	1981	48	0	0	0	0	0	0
731400	Allgemeiner Verstoß nach BtMG - mit Amphetamin/Methamphetamin und Derivate in Pulver- oder flüssiger Form	1981	48	0	0	0	0	0	0

Schlüssel der Tat	Straftat	Täter insgesamt pro Delikt	Nicht-deutsche Täter pro Delikt	999 ohne Angabe	136 Island	140 Montenegro	143 Luxemburg	162 Tschechoslowakei (f. Nachtragsmeldung)	223 Angola
722000	Straftaten gegen § 27 Abs. 1 des Jugendschutzgesetzes	2	0	0	0	0	0	0	0
725000	Straftaten gegen das Aufenthalts-, das Asylverfahrens- und das Freizügigkeitsgesetz/EU	529	497	1	0	1	0	0	0
725100	Unerlaubte Einreise gemäß § 95 Abs. 1 Nr. 3 und Abs. 2 Nr. 1a Aufenthaltsgesetz	58	58	0	0	0	0	0	0
725200	Einschleusen von Ausländern gemäß § 96 Aufenthaltsgesetz	9	5	0	0	0	0	0	0
725300	Erschleichen eines Aufenthaltstitels (gemäß § 95 Abs. 2 Nr. 2 Aufenthaltsgesetz) durch unrichtige oder unvollständige Angaben oder Gebrauch eines so beschafften Aufenthaltstitels zur Täuschung im Rechtsverkehr	96	82	0	0	1	0	0	0
725310	Erschleichen eines Aufenthaltstitels durch Scheinehe gemäß § 95 Abs. 2 Nr. 2 Aufenthaltsgesetz	69	62	0	0	1	0	0	0
725320	Erschleichen oder Gebrauch eines Aufenthaltstitels (Aufenthaltsurlaubnis oder Niederlassungsbefugnis)	28	20	0	0	0	0	0	0
725400	Einschleusen mit Todesfolge - gewerbs- und bandenmäßiges Einschleusen von Ausländern gemäß § 97 Aufenthaltsgesetz	5	3	0	0	0	0	0	0
725500	Straftaten gegen §§ 84, 85 Asylverfahrensgesetz	87	86	0	0	0	0	0	0
725700	Illegaler Aufenthalt gemäß § 95 Abs. 1 Nr. 1, 2 und Abs. 2 Nr. 1b Aufenthaltsgesetz	140	131	0	0	0	0	0	0
725800	Einreise oder Aufenthalt trotz Versagung des Freizügigkeitsrechts gemäß § 9 Freizügigkeitsgesetz/EU	1	1	0	0	0	0	0	0
725900	Sonstige Verstöße gegen das Aufenthaltsgesetz	149	147	1	0	0	0	0	0
726000	Straftaten gegen das Sprengstoff-, das Waffen- und das Kriegswaffenkontrollgesetz	1014	40	0	0	0	0	0	0
726100	Straftaten gegen das Sprengstoffgesetz	103	0	0	0	0	0	0	0
726200	Straftaten gegen das Waffengesetz	911	39	0	0	0	0	0	0
726300	Straftaten gegen das Kriegswaffenkontrollgesetz	14	1	0	0	0	0	0	0
728000	Straftaten gegen das Bundes- (oder Landes-) Datenschutzgesetz	18	0	0	0	0	0	0	0
730000	Rauschgiftdelikte -Betäubungsmittelgesetz-(soweit nicht bereits mit anderer Schlüsselzahl erfasst)	6265	227	0	0	0	0	1	2
731000	Allgemeine Verstöße gemäß § 29 BtMG(soweit nicht unter 7340 pp. zu erfassen)	5360	179	0	0	0	0	1	2
731100	Allgemeiner Verstoß (§ 29 BtMG) - mit Heroin	97	3	0	0	0	0	0	0
731200	Allgemeiner Verstoß (§ 29 BtMG) - mit Kokain einschl. Crack	155	18	0	0	0	0	0	0
731300	Straftat nach dem Betäubungsmittelgesetz mit LSD	5	0	0	0	0	0	0	0
731300	Allgemeiner Verstoß nach BtMG - mit LSD	5	0	0	0	0	0	0	0
731400	Straftat nach dem Betäubungsmittelgesetz mit Amphetamin/Methamphetamin und Derivate in Pulver- oder flüssiger Form	1981	48	0	0	0	0	0	2
731400	Allgemeiner Verstoß nach BtMG - mit Amphetamin/Methamphetamin und Derivate in Pulver- oder flüssiger Form	1981	48	0	0	0	0	0	2

Schlüssel der Tat	Straftat	Täter insgesamt pro Delikt	Nicht-deutsche Täter pro Delikt	247 Liberia	323 Argentinien	335 Dominikanische Republik	348 Kanada	367 Venezuela	467 Korea (Republik)
722000	Straftaten gegen § 27 Abs. 1 des Jugendschutzgesetzes	2	0	0	0	0	0	0	0
725000	Straftaten gegen das Aufenthalts-, das Asylverfahrens- und das Freizügigkeitsgesetz/EU	529	497	0	0	0	0	3	0
725100	Unerlaubte Einreise gemäß § 95 Abs. 1 Nr. 3 und Abs. 2 Nr. 1a Aufenthaltsgesetz	58	58	0	0	0	0	0	0
725200	Einschleusen von Ausländern gemäß § 96 Aufenthaltsgesetz	9	5	0	0	0	0	0	0
725300	Erschleichen eines Aufenthaltstitels (gemäß § 95 Abs. 2 Nr. 2 Aufenthaltsgesetz) durch unrichtige oder unvollständige Angaben oder Gebrauch eines so beschafften Aufenthaltstitels zur Täuschung im Rechtsverkehr	96	82	0	0	0	0	0	0
725310	Erschleichen eines Aufenthaltstitels durch Scheinehe gemäß § 95 Abs. 2 Nr. 2 Aufenthaltsgesetz	69	62	0	0	0	0	0	0
725320	Erschleichen oder Gebrauch eines Aufenthaltstitels (Aufenthaltsurlaubnis oder Niederlassungsbefugnis)	28	20	0	0	0	0	0	0
725400	Einschleusen mit Todesfolge - gewerbs- und bandenmäßiges Einschleusen von Ausländern gemäß § 97 Aufenthaltsgesetz	5	3	0	0	0	0	0	0
725500	Straftaten gegen §§ 84, 85 Asylverfahrensgesetz	87	86	0	0	0	0	3	0
725700	Illegaler Aufenthalt gemäß § 95 Abs. 1 Nr. 1, 2 und Abs. 2 Nr. 1b Aufenthaltsgesetz	140	131	0	0	0	0	0	0
725800	Einreise oder Aufenthalt trotz Versagung des Freizügigkeitsrechts gemäß § 9 Freizügigkeitsgesetz/EU	1	1	0	0	0	0	0	0
725900	Sonstige Verstöße gegen das Aufenthaltsgesetz	149	147	0	0	0	0	0	0
726000	Straftaten gegen das Sprengstoff-, das Waffen- und das Kriegswaffenkontrollgesetz	1014	40	0	0	0	0	0	0
726100	Straftaten gegen das Sprengstoffgesetz	103	0	0	0	0	0	0	0
726200	Straftaten gegen das Waffengesetz	911	39	0	0	0	0	0	0
726300	Straftaten gegen das Kriegswaffenkontrollgesetz	14	1	0	0	0	0	0	0
728000	Straftaten gegen das Bundes- (oder Landes-) Datenschutzgesetz	18	0	0	0	0	0	0	0
730000	Rauschgiftdelikte -Betäubungsmittelgesetz-(soweit nicht bereits mit anderer Schlüsselzahl erfasst)	6265	227	0	0	0	0	0	0
731000	Allgemeine Verstöße gemäß § 29 BtMG(soweit nicht unter 7340 pp. zu erfassen)	5360	179	0	0	0	0	0	0
731100	Allgemeiner Verstoß (§ 29 BtMG) - mit Heroin	97	3	0	0	0	0	0	0
731200	Allgemeiner Verstoß (§ 29 BtMG) - mit Kokain einschl. Crack	155	18	0	0	0	0	0	0
731300	Straftat nach dem Betäubungsmittelgesetz mit LSD	5	0	0	0	0	0	0	0
731300	Allgemeiner Verstoß nach BtMG - mit LSD	5	0	0	0	0	0	0	0
731400	Straftat nach dem Betäubungsmittelgesetz mit Amphetamin/Methamphetamin und Derivate in Pulver- oder flüssiger Form	1981	48	0	0	0	0	0	0
731400	Allgemeiner Verstoß nach BtMG - mit Amphetamin/Methamphetamin und Derivate in Pulver- oder flüssiger Form	1981	48	0	0	0	0	0	0



Schlüssel der Tat	Straftat	Täter insgesamt pro Delikt	Nicht-deutsche Täter pro Delikt	128 Finnland	157 Schweden	231 Cote d'Ivoire (Elfenbeinküste)	237 Gambia	245 Kongo	261 Guinea
722000	Straftaten gegen § 27 Abs. 1 des Jugendschutzgesetzes	2	0	0	0	0	0	0	0
725000	Straftaten gegen das Aufenthalts-, das Asylverfahrens- und das Freizügigkeitsgesetz/EU	529	497	0	0	1	0	0	0
725100	Unerlaubte Einreise gemäß § 95 Abs. 1 Nr. 3 und Abs. 2 Nr. 1a Aufenthaltsgesetz	58	58	0	0	0	0	0	0
725200	Einschleusen von Ausländern gemäß § 96 Aufenthaltsgesetz	9	5	0	0	0	0	0	0
725300	Erschleichen eines Aufenthaltstitels (gemäß § 95 Abs. 2 Nr. 2 Aufenthaltsgesetz) durch unrichtige oder unvollständige Angaben oder Gebrauch eines so beschafften Aufenthaltstitels zur Täuschung im Rechtsverkehr	96	82	0	0	0	0	0	0
725310	Erschleichen eines Aufenthaltstitels durch Scheinehe gemäß § 95 Abs. 2 Nr. 2 Aufenthaltsgesetz	69	62	0	0	0	0	0	0
725320	Erschleichen oder Gebrauch eines Aufenthaltstitels (Aufenthaltsurlaubnis oder Niederlassungsbefugnis)	28	20	0	0	0	0	0	0
725400	Einschleusen mit Todesfolge - gewerbs- und bandenmäßiges Einschleusen von Ausländern gemäß § 97 Aufenthaltsgesetz	5	3	0	0	0	0	0	0
725500	Straftaten gegen §§ 84, 85 Asylverfahrensgesetz	87	86	0	0	0	0	0	0
725700	Illegaler Aufenthalt gemäß § 95 Abs. 1 Nr. 1, 2 und Abs. 2 Nr. 1b Aufenthaltsgesetz	140	131	0	0	0	0	0	0
725800	Einreise oder Aufenthalt trotz Versagung des Freizügigkeitsrechts gemäß § 9 Freizügigkeitsgesetz/EU	1	1	0	0	0	0	0	0
725900	Sonstige Verstöße gegen das Aufenthaltsgesetz	149	147	0	0	1	0	0	0
726000	Straftaten gegen das Sprengstoff-, das Waffen- und das Kriegswaffenkontrollgesetz	1014	40	0	0	0	0	0	0
726100	Straftaten gegen das Sprengstoffgesetz	103	0	0	0	0	0	0	0
726200	Straftaten gegen das Waffengesetz	911	39	0	0	0	0	0	0
726300	Straftaten gegen das Kriegswaffenkontrollgesetz	14	1	0	0	0	0	0	0
728000	Straftaten gegen das Bundes- (oder Landes-) Datenschutzgesetz	18	0	0	0	0	0	0	0
730000	Rauschgiftdelikte -Betäubungsmittelgesetz-(soweit nicht bereits mit anderer Schlüsselzahl erfasst)	6265	227	0	0	0	0	0	0
731000	Allgemeine Verstöße gemäß § 29 BtMG(soweit nicht unter 7340 pp. zu erfassen)	5360	179	0	0	0	0	0	0
731100	Allgemeiner Verstoß (§ 29 BtMG) - mit Heroin	97	3	0	0	0	0	0	0
731200	Allgemeiner Verstoß (§ 29 BtMG) - mit Kokain einschl. Crack	155	18	0	0	0	0	0	0
731300	Straftat nach dem Betäubungsmittelgesetz mit LSD	5	0	0	0	0	0	0	0
731300	Allgemeiner Verstoß nach BtMG - mit LSD	5	0	0	0	0	0	0	0
731400	Straftat nach dem Betäubungsmittelgesetz mit Amphetamin/Methamphetamin und Derivate in Pulver- oder flüssiger Form	1981	48	0	0	0	0	0	0
731400	Allgemeiner Verstoß nach BtMG - mit Amphetamin/Methamphetamin und Derivate in Pulver- oder flüssiger Form	1981	48	0	0	0	0	0	0

Schlüssel der Tat	Straftat	Täter insgesamt pro Delikt	Nicht-deutsche Täter pro Delikt	276 Sudan	333 Dominica	334 Costa Rica	336 Ecuador	361 Peru	421 Jemen
722000	Straftaten gegen § 27 Abs. 1 des Jugendschutzgesetzes	2	0	0	0	0	0	0	0
725000	Straftaten gegen das Aufenthalts-, das Asylverfahrens- und das Freizügigkeitsgesetz/EU	529	497	1	0	0	0	0	0
725100	Unerlaubte Einreise gemäß § 95 Abs. 1 Nr. 3 und Abs. 2 Nr. 1a Aufenthaltsgesetz	58	58	0	0	0	0	0	0
725200	Einschleusen von Ausländern gemäß § 96 Aufenthaltsgesetz	9	5	0	0	0	0	0	0
725300	Erschleichen eines Aufenthaltstitels (gemäß § 95 Abs. 2 Nr. 2 Aufenthaltsgesetz) durch unrichtige oder unvollständige Angaben oder Gebrauch eines so beschafften Aufenthaltstitels zur Täuschung im Rechtsverkehr	96	82	1	0	0	0	0	0
725310	Erschleichen eines Aufenthaltstitels durch Scheinehe gemäß § 95 Abs. 2 Nr. 2 Aufenthaltsgesetz	69	62	0	0	0	0	0	0
725320	Erschleichen oder Gebrauch eines Aufenthaltstitels (Aufenthaltsurlaubnis oder Niederlassungsbefugnis)	28	20	1	0	0	0	0	0
725400	Einschleusen mit Todesfolge - gewerbs- und bandenmäßiges Einschleusen von Ausländern gemäß § 97 Aufenthaltsgesetz	5	3	0	0	0	0	0	0
725500	Straftaten gegen §§ 84, 85 Asylverfahrensgesetz	87	86	0	0	0	0	0	0
725700	Illegaler Aufenthalt gemäß § 95 Abs. 1 Nr. 1, 2 und Abs. 2 Nr. 1b Aufenthaltsgesetz	140	131	0	0	0	0	0	0
725800	Einreise oder Aufenthalt trotz Versagung des Freizügigkeitsrechts gemäß § 9 Freizügigkeitsgesetz/EU	1	1	0	0	0	0	0	0
725900	Sonstige Verstöße gegen das Aufenthaltsgesetz	149	147	0	0	0	0	0	0
726000	Straftaten gegen das Sprengstoff-, das Waffen- und das Kriegswaffenkontrollgesetz	1014	40	0	0	0	0	0	0
726100	Straftaten gegen das Sprengstoffgesetz	103	0	0	0	0	0	0	0
726200	Straftaten gegen das Waffengesetz	911	39	0	0	0	0	0	0
726300	Straftaten gegen das Kriegswaffenkontrollgesetz	14	1	0	0	0	0	0	0
728000	Straftaten gegen das Bundes- (oder Landes-) Datenschutzgesetz	18	0	0	0	0	0	0	0
730000	Rauschgiftdelikte -Betäubungsmittelgesetz-(soweit nicht bereits mit anderer Schlüsselzahl erfasst)	6265	227	0	0	0	0	0	0
731000	Allgemeine Verstöße gemäß § 29 BtMG(soweit nicht unter 7340 pp. zu erfassen)	5360	179	0	0	0	0	0	0
731100	Allgemeiner Verstoß (§ 29 BtMG) - mit Heroin	97	3	0	0	0	0	0	0
731200	Allgemeiner Verstoß (§ 29 BtMG) - mit Kokain einschl. Crack	155	18	0	0	0	0	0	0
731300	Straftat nach dem Betäubungsmittelgesetz mit LSD	5	0	0	0	0	0	0	0
731300	Allgemeiner Verstoß nach BtMG - mit LSD	5	0	0	0	0	0	0	0
731400	Straftat nach dem Betäubungsmittelgesetz mit Amphetamin/Methamphetamin und Derivate in Pulver- oder flüssiger Form	1981	48	0	0	0	0	0	0
731400	Allgemeiner Verstoß nach BtMG - mit Amphetamin/Methamphetamin und Derivate in Pulver- oder flüssiger Form	1981	48	0	0	0	0	0	0

Schlüssel der Tat	Straftat	Täter insgesamt pro Delikt	Nicht-deutsche Täter pro Delikt	437 Indonesien	448 Kuwait	471 Turkmenistan	141 Liechtenstein	147 Monaco	159 Sowjetunion (f. Nachtragsmeld.)
722000	Straftaten gegen § 27 Abs. 1 des Jugendschutzgesetzes	2	0	0	0	0	0	0	0
725000	Straftaten gegen das Aufenthalts-, das Asylverfahrens- und das Freizügigkeitsgesetz/EU	529	497	0	0	0	0	0	0
725100	Unerlaubte Einreise gemäß § 95 Abs. 1 Nr. 3 und Abs. 2 Nr. 1a Aufenthaltsgesetz	58	58	0	0	0	0	0	0
725200	Einschleusen von Ausländern gemäß § 96 Aufenthaltsgesetz	9	5	0	0	0	0	0	0
725300	Erschleichen eines Aufenthaltstitels (gemäß § 95 Abs. 2 Nr. 2 Aufenthaltsgesetz) durch unrichtige oder unvollständige Angaben oder Gebrauch eines so beschafften Aufenthaltstitels zur Täuschung im Rechtsverkehr	96	82	0	0	0	0	0	0
725310	Erschleichen eines Aufenthaltstitels durch Scheinehe gemäß § 95 Abs. 2 Nr. 2 Aufenthaltsgesetz	69	62	0	0	0	0	0	0
725320	Erschleichen oder Gebrauch eines Aufenthaltstitels (Aufenthaltsurlaubnis oder Niederlassungsbefugnis)	28	20	0	0	0	0	0	0
725400	Einschleusen mit Todesfolge - gewerbs- und bandenmäßiges Einschleusen von Ausländern gemäß § 97 Aufenthaltsgesetz	5	3	0	0	0	0	0	0
725500	Straftaten gegen §§ 84, 85 Asylverfahrensgesetz	87	86	0	0	0	0	0	0
725700	Illegaler Aufenthalt gemäß § 95 Abs. 1 Nr. 1, 2 und Abs. 2 Nr. 1b Aufenthaltsgesetz	140	131	0	0	0	0	0	0
725800	Einreise oder Aufenthalt trotz Versagung des Freizügigkeitsrechts gemäß § 9 Freizügigkeitsgesetz/EU	1	1	0	0	0	0	0	0
725900	Sonstige Verstöße gegen das Aufenthaltsgesetz	149	147	0	0	0	0	0	0
726000	Straftaten gegen das Sprengstoff-, das Waffen- und das Kriegswaffenkontrollgesetz	1014	40	0	0	0	0	0	0
726100	Straftaten gegen das Sprengstoffgesetz	103	0	0	0	0	0	0	0
726200	Straftaten gegen das Waffengesetz	911	39	0	0	0	0	0	0
726300	Straftaten gegen das Kriegswaffenkontrollgesetz	14	1	0	0	0	0	0	0
728000	Straftaten gegen das Bundes- (oder Landes-) Datenschutzgesetz	18	0	0	0	0	0	0	0
730000	Rauschgiftdelikte -Betäubungsmittelgesetz-(soweit nicht bereits mit anderer Schlüsselzahl erfasst)	6265	227	0	0	0	0	0	0
731000	Allgemeine Verstöße gemäß § 29 BtMG(soweit nicht unter 7340 pp. zu erfassen)	5360	179	0	0	0	0	0	0
731100	Allgemeiner Verstoß (§ 29 BtMG) - mit Heroin	97	3	0	0	0	0	0	0
731200	Allgemeiner Verstoß (§ 29 BtMG) - mit Kokain einschl. Crack	155	18	0	0	0	0	0	0
731300	Straftat nach dem Betäubungsmittelgesetz mit LSD	5	0	0	0	0	0	0	0
731300	Allgemeiner Verstoß nach BtMG - mit LSD	5	0	0	0	0	0	0	0
731400	Straftat nach dem Betäubungsmittelgesetz mit Amphetamin/Methamphetamin und Derivate in Pulver- oder flüssiger Form	1981	48	0	0	0	0	0	0
731400	Allgemeiner Verstoß nach BtMG - mit Amphetamin/Methamphetamin und Derivate in Pulver- oder flüssiger Form	1981	48	0	0	0	0	0	0

Schlüssel der Tat	Straftat	Täter insgesamt pro Delikt	Nicht-deutsche Täter pro Delikt	224 Eritrea	238 Ghana	244 Komoren	256 Malawi	259 Guinea-Bissau	263 Südafrika
722000	Straftaten gegen § 27 Abs. 1 des Jugendschutzgesetzes	2	0	0	0	0	0	0	0
725000	Straftaten gegen das Aufenthalts-, das Asylverfahrens- und das Freizügigkeitsgesetz/EU	529	497	1	0	0	0	1	1
725100	Unerlaubte Einreise gemäß § 95 Abs. 1 Nr. 3 und Abs. 2 Nr. 1a Aufenthaltsgesetz	58	58	0	0	0	0	0	0
725200	Einschleusen von Ausländern gemäß § 96 Aufenthaltsgesetz	9	5	0	0	0	0	0	0
725300	Erschleichen eines Aufenthaltstitels (gemäß § 95 Abs. 2 Nr. 2 Aufenthaltsgesetz) durch unrichtige oder unvollständige Angaben oder Gebrauch eines so beschafften Aufenthaltstitels zur Täuschung im Rechtsverkehr	96	82	0	0	0	0	0	0
725310	Erschleichen eines Aufenthaltstitels durch Scheinehe gemäß § 95 Abs. 2 Nr. 2 Aufenthaltsgesetz	69	62	0	0	0	0	0	0
725320	Erschleichen oder Gebrauch eines Aufenthaltstitels (Aufenthaltsurlaubnis oder Niederlassungsbefugnis)	28	20	0	0	0	0	0	0
725400	Einschleusen mit Todesfolge - gewerbs- und bandenmäßiges Einschleusen von Ausländern gemäß § 97 Aufenthaltsgesetz	5	3	0	0	0	0	0	0
725500	Straftaten gegen §§ 84, 85 Asylverfahrensgesetz	87	86	0	0	0	0	0	0
725700	Illegaler Aufenthalt gemäß § 95 Abs. 1 Nr. 1, 2 und Abs. 2 Nr. 1b Aufenthaltsgesetz	140	131	1	0	0	0	0	1
725800	Einreise oder Aufenthalt trotz Versagung des Freizügigkeitsrechts gemäß § 9 Freizügigkeitsgesetz/EU	1	1	0	0	0	0	0	0
725900	Sonstige Verstöße gegen das Aufenthaltsgesetz	149	147	0	0	0	0	1	0
726000	Straftaten gegen das Sprengstoff-, das Waffen- und das Kriegswaffenkontrollgesetz	1014	40	0	0	0	0	0	0
726100	Straftaten gegen das Sprengstoffgesetz	103	0	0	0	0	0	0	0
726200	Straftaten gegen das Waffengesetz	911	39	0	0	0	0	0	0
726300	Straftaten gegen das Kriegswaffenkontrollgesetz	14	1	0	0	0	0	0	0
728000	Straftaten gegen das Bundes- (oder Landes-) Datenschutzgesetz	18	0	0	0	0	0	0	0
730000	Rauschgiftdelikte -Betäubungsmittelgesetz-(soweit nicht bereits mit anderer Schlüsselzahl erfasst)	6265	227	0	0	0	0	0	0
731000	Allgemeine Verstöße gemäß § 29 BtMG(soweit nicht unter 7340 pp. zu erfassen)	5360	179	0	0	0	0	0	0
731100	Allgemeiner Verstoß (§ 29 BtMG) - mit Heroin	97	3	0	0	0	0	0	0
731200	Allgemeiner Verstoß (§ 29 BtMG) - mit Kokain einschl. Crack	155	18	0	0	0	0	0	0
731300	Straftat nach dem Betäubungsmittelgesetz mit LSD	5	0	0	0	0	0	0	0
731300	Allgemeiner Verstoß nach BtMG - mit LSD	5	0	0	0	0	0	0	0
731400	Straftat nach dem Betäubungsmittelgesetz mit Amphetamin/Methamphetamin und Derivate in Pulver- oder flüssiger Form	1981	48	0	0	0	0	0	0
731400	Allgemeiner Verstoß nach BtMG - mit Amphetamin/Methamphetamin und Derivate in Pulver- oder flüssiger Form	1981	48	0	0	0	0	0	0

Schlüssel der Tat	Straftat	Täter insgesamt pro Delikt	Nicht-deutsche Täter pro Delikt	265 Ruanda	269 Senegal	284 Tschad	291 Burundi	346 Haiti	371 Trinidad und Tobago
722000	Straftaten gegen § 27 Abs. 1 des Jugendschutzgesetzes	2	0	0	0	0	0	0	0
725000	Straftaten gegen das Aufenthalts-, das Asylverfahrens- und das Freizügigkeitsgesetz/EU	529	497	0	0	0	1	0	0
725100	Unerlaubte Einreise gemäß § 95 Abs. 1 Nr. 3 und Abs. 2 Nr. 1a Aufenthaltsgesetz	58	58	0	0	0	0	0	0
725200	Einschleusen von Ausländern gemäß § 96 Aufenthaltsgesetz	9	5	0	0	0	0	0	0
725300	Erschleichen eines Aufenthaltstitels (gemäß § 95 Abs. 2 Nr. 2 Aufenthaltsgesetz) durch unrichtige oder unvollständige Angaben oder Gebrauch eines so beschafften Aufenthaltstitels zur Täuschung im Rechtsverkehr	96	82	0	0	0	0	0	0
725310	Erschleichen eines Aufenthaltstitels durch Scheinehe gemäß § 95 Abs. 2 Nr. 2 Aufenthaltsgesetz	69	62	0	0	0	0	0	0
725320	Erschleichen oder Gebrauch eines Aufenthaltstitels (Aufenthaltsurlaubnis oder Niederlassungsbefugnis)	28	20	0	0	0	0	0	0
725400	Einschleusen mit Todesfolge - gewerbs- und bandenmäßiges Einschleusen von Ausländern gemäß § 97 Aufenthaltsgesetz	5	3	0	0	0	0	0	0
725500	Straftaten gegen §§ 84, 85 Asylverfahrensgesetz	87	86	0	0	0	0	0	0
725700	Illegaler Aufenthalt gemäß § 95 Abs. 1 Nr. 1, 2 und Abs. 2 Nr. 1b Aufenthaltsgesetz	140	131	0	0	0	0	0	0
725800	Einreise oder Aufenthalt trotz Versagung des Freizügigkeitsrechts gemäß § 9 Freizügigkeitsgesetz/EU	1	1	0	0	0	0	0	0
725900	Sonstige Verstöße gegen das Aufenthaltsgesetz	149	147	0	0	0	1	0	0
726000	Straftaten gegen das Sprengstoff-, das Waffen- und das Kriegswaffenkontrollgesetz	1014	40	0	0	0	0	0	0
726100	Straftaten gegen das Sprengstoffgesetz	103	0	0	0	0	0	0	0
726200	Straftaten gegen das Waffengesetz	911	39	0	0	0	0	0	0
726300	Straftaten gegen das Kriegswaffenkontrollgesetz	14	1	0	0	0	0	0	0
728000	Straftaten gegen das Bundes- (oder Landes-) Datenschutzgesetz	18	0	0	0	0	0	0	0
730000	Rauschgiftdelikte -Betäubungsmittelgesetz-(soweit nicht bereits mit anderer Schlüsselzahl erfasst)	6265	227	0	0	0	0	0	0
731000	Allgemeine Verstöße gemäß § 29 BtMG(soweit nicht unter 7340 pp. zu erfassen)	5360	179	0	0	0	0	0	0
731100	Allgemeiner Verstoß (§ 29 BtMG) - mit Heroin	97	3	0	0	0	0	0	0
731200	Allgemeiner Verstoß (§ 29 BtMG) - mit Kokain einschl. Crack	155	18	0	0	0	0	0	0
731300	Straftat nach dem Betäubungsmittelgesetz mit LSD	5	0	0	0	0	0	0	0
731300	Allgemeiner Verstoß nach BtMG - mit LSD	5	0	0	0	0	0	0	0
731400	Straftat nach dem Betäubungsmittelgesetz mit Amphetamin/Methamphetamin und Derivate in Pulver- oder flüssiger Form	1981	48	0	0	0	0	0	0
731400	Allgemeiner Verstoß nach BtMG - mit Amphetamin/Methamphetamin und Derivate in Pulver- oder flüssiger Form	1981	48	0	0	0	0	0	0

Schlüssel der Tat	Straftat	Täter insgesamt pro Delikt	Nicht-deutsche Täter pro Delikt	427 Myanmar	446 Kambodscha	460 Bangladesch	465 Taiwan	474 Singapur	523 Australien
722000	Straftaten gegen § 27 Abs. 1 des Jugendschutzgesetzes	2	0	0	0	0	0	0	0
725000	Straftaten gegen das Aufenthalt-, das Asylverfahrens- und das Freizügigkeitsgesetz/EU	529	497	0	0	0	0	0	0
725100	Unerlaubte Einreise gemäß § 95 Abs. 1 Nr. 3 und Abs. 2 Nr. 1a Aufenthaltsgesetz	58	58	0	0	0	0	0	0
725200	Einschleusen von Ausländern gemäß § 96 Aufenthaltsgesetz	9	5	0	0	0	0	0	0
725300	Erschleichen eines Aufenthaltstitels (gemäß § 95 Abs. 2 Nr. 2 Aufenthaltsgesetz) durch unrichtige oder unvollständige Angaben oder Gebrauch eines so beschafften Aufenthaltstitels zur Täuschung im Rechtsverkehr	96	82	0	0	0	0	0	0
725310	Erschleichen eines Aufenthaltstitels durch Scheinehe gemäß § 95 Abs. 2 Nr. 2 Aufenthaltsgesetz	69	62	0	0	0	0	0	0
725320	Erschleichen oder Gebrauch eines Aufenthaltstitels (Aufenthaltsurlaubnis oder Niederlassungsbefugnis)	28	20	0	0	0	0	0	0
725400	Einschleusen mit Todesfolge - gewerbs- und bandenmäßiges Einschleusen von Ausländern gemäß § 97 Aufenthaltsgesetz	5	3	0	0	0	0	0	0
725500	Straftaten gegen §§ 84, 85 Asylverfahrensgesetz	87	86	0	0	0	0	0	0
725700	Illegaler Aufenthalt gemäß § 95 Abs. 1 Nr. 1, 2 und Abs. 2 Nr. 1b Aufenthaltsgesetz	140	131	0	0	0	0	0	0
725800	Einreise oder Aufenthalt trotz Versagung des Freizügigkeitsrechts gemäß § 9 Freizügigkeitsgesetz/EU	1	1	0	0	0	0	0	0
725900	Sonstige Verstöße gegen das Aufenthaltsgesetz	149	147	0	0	0	0	0	0
726000	Straftaten gegen das Sprengstoff-, das Waffen- und das Kriegswaffenkontrollgesetz	1014	40	0	0	0	0	0	0
726100	Straftaten gegen das Sprengstoffgesetz	103	0	0	0	0	0	0	0
726200	Straftaten gegen das Waffengesetz	911	39	0	0	0	0	0	0
726300	Straftaten gegen das Kriegswaffenkontrollgesetz	14	1	0	0	0	0	0	0
728000	Straftaten gegen das Bundes- (oder Landes-) Datenschutzgesetz	18	0	0	0	0	0	0	0
730000	Rauschgiftdelikte -Betäubungsmittelgesetz-(soweit nicht bereits mit anderer Schlüsselzahl erfasst)	6265	227	0	0	0	0	0	0
731000	Allgemeine Verstöße gemäß § 29 BtMG(soweit nicht unter 7340 pp. zu erfassen)	5360	179	0	0	0	0	0	0
731100	Allgemeiner Verstoß (§ 29 BtMG) - mit Heroin	97	3	0	0	0	0	0	0
731200	Allgemeiner Verstoß (§ 29 BtMG) - mit Kokain einschl. Crack	155	18	0	0	0	0	0	0
731300	Straftat nach dem Betäubungsmittelgesetz mit LSD	5	0	0	0	0	0	0	0
731300	Allgemeiner Verstoß nach BtMG - mit LSD	5	0	0	0	0	0	0	0
731400	Straftat nach dem Betäubungsmittelgesetz mit Amphetamin/Methamphetamin und Derivate in Pulver- oder flüssiger Form	1981	48	0	0	0	0	0	0
731400	Allgemeiner Verstoß nach BtMG - mit Amphetamin/Methamphetamin und Derivate in Pulver- oder flüssiger Form	1981	48	0	0	0	0	0	0

Schlüssel der Tat	Straftat	Täter insgesamt pro Delikt	Nicht-deutsche Täter pro Delikt	541 Tonga	337 El Salvador	242 Kap Verde	332 Chile
722000	Straftaten gegen § 27 Abs. 1 des Jugendschutzgesetzes	2	0	0	0	0	0
725000	Straftaten gegen das Aufenthalts-, das Asylverfahrens- und das Freizügigkeitsgesetz/EU	529	497	0	0	0	0
725100	Unerlaubte Einreise gemäß § 95 Abs. 1 Nr. 3 und Abs. 2 Nr. 1a Aufenthaltsgesetz	58	58	0	0	0	0
725200	Einschleusen von Ausländern gemäß § 96 Aufenthaltsgesetz	9	5	0	0	0	0
725300	Erschleichen eines Aufenthaltstitels (gemäß § 95 Abs. 2 Nr. 2 Aufenthaltsgesetz) durch unrichtige oder unvollständige Angaben oder Gebrauch eines so beschafften Aufenthaltstitels zur Täuschung im Rechtsverkehr	96	82	0	0	0	0
725310	Erschleichen eines Aufenthaltstitels durch Scheinehe gemäß § 95 Abs. 2 Nr. 2 Aufenthaltsgesetz	69	62	0	0	0	0
725320	Erschleichen oder Gebrauch eines Aufenthaltstitels (Aufenthaltsurlaubnis oder Niederlassungsbefugnis)	28	20	0	0	0	0
725400	Einschleusen mit Todesfolge - gewerbs- und bandenmäßiges Einschleusen von Ausländern gemäß § 97 Aufenthaltsgesetz	5	3	0	0	0	0
725500	Straftaten gegen §§ 84, 85 Asylverfahrensgesetz	87	86	0	0	0	0
725700	Illegaler Aufenthalt gemäß § 95 Abs. 1 Nr. 1, 2 und Abs. 2 Nr. 1b Aufenthaltsgesetz	140	131	0	0	0	0
725800	Einreise oder Aufenthalt trotz Versagung des Freizügigkeitsrechts gemäß § 9 Freizügigkeitsgesetz/EU	1	1	0	0	0	0
725900	Sonstige Verstöße gegen das Aufenthaltsgesetz	149	147	0	0	0	0
726000	Straftaten gegen das Sprengstoff-, das Waffen- und das Kriegswaffenkontrollgesetz	1014	40	0	0	0	1
726100	Straftaten gegen das Sprengstoffgesetz	103	0	0	0	0	0
726200	Straftaten gegen das Waffengesetz	911	39	0	0	0	1
726300	Straftaten gegen das Kriegswaffenkontrollgesetz	14	1	0	0	0	0
728000	Straftaten gegen das Bundes- (oder Landes-) Datenschutzgesetz	18	0	0	0	0	0
730000	Rauschgiftdelikte -Betäubungsmittelgesetz-(soweit nicht bereits mit anderer Schlüsselzahl erfasst)	6265	227	0	0	0	0
731000	Allgemeine Verstöße gemäß § 29 BtMG(soweit nicht unter 7340 pp. zu erfassen)	5360	179	0	0	0	0
731100	Allgemeiner Verstoß (§ 29 BtMG) - mit Heroin	97	3	0	0	0	0
731200	Allgemeiner Verstoß (§ 29 BtMG) - mit Kokain einschl. Crack	155	18	0	0	0	0
731300	Straftat nach dem Betäubungsmittelgesetz mit LSD	5	0	0	0	0	0
731300	Allgemeiner Verstoß nach BtMG - mit LSD	5	0	0	0	0	0
731400	Straftat nach dem Betäubungsmittelgesetz mit Amphetamin/Methamphetamin und Derivate in Pulver- oder flüssiger Form	1981	48	0	0	0	0
731400	Allgemeiner Verstoß nach BtMG - mit Amphetamin/Methamphetamin und Derivate in Pulver- oder flüssiger Form	1981	48	0	0	0	0

Schlüssel der Tat	Straftat	Täter insgesamt pro Delikt	Nicht-deutsche Täter pro Delikt	000 Deutschland	163 Türkei	152 Polen	160 Russische Föderation	154 Rumänien	170 Serbien
731500	Straftat nach dem Betäubungsmittelgesetz mit Amphetamin/Methamphetamin und Derivate in Tabletten-/Kapselform (Ecstasy)	364	13	351	0	2	1	0	0
731500	Allgemeiner Verstoß nach BtMG - mit Amphetamin/Methamphetamin und Derivate in Tabletten-/Kapselform (Ecstasy)	364	13	351	0	2	1	0	0
731800	Straftat nach dem Betäubungsmittelgesetz mit Cannabis und Zubereitungen	2580	87	2493	8	3	6	4	1
731800	Allgemeiner Verstoß nach BtMG - mit Cannabis und Zubereitungen	2580	87	2493	8	3	6	4	1
731900	Straftat nach dem Betäubungsmittelgesetz mit sonstigen Betäubungsmitteln	636	18	618	3	3	2	2	0
731900	Allgemeiner Verstoß - mit sonstigen Betäubungsmitteln	636	18	618	3	3	2	2	0
732000	Illegaler Handel mit und Schmuggel von Rauschgiften gemäß § 29 BtMG	843	23	820	1	0	3	1	0
732100	Illegaler Handel mit und Schmuggel (§ 29 BtMG) - mit/von Heroin	29	4	25	1	0	0	0	0
732200	Illegaler Handel mit und Schmuggel (§ 29 BtMG) - mit/von Kokain einschl. Crack	24	2	22	0	0	0	0	0
732210	Illegaler Handel (§ 29 BtMG) - mit Kokain einschl. Crack	24	2	22	0	0	0	0	0
732300	Illegaler Handel mit und Schmuggel (§ 29 BtMG) - mit/von LSD	2	0	2	0	0	0	0	0
732400	Illegaler Handel mit und Schmuggel (§ 29 BtMG) - mit/von Amphetamin/Methamphetamin und deren Derivaten in Pulver- oder flüssiger Form	354	2	352	0	0	0	0	0
732500	Illegaler Handel mit und Schmuggel (§ 29 BtMG) - mit/von Amphetamin/Methamphetamin und deren Derivaten in Tabletten- bzw. Kapselform (Ecstasy)	87	0	87	0	0	0	0	0
732800	Illegaler Handel mit und Schmuggel (§ 29 BtMG) - mit/von Cannabis und Zubereitungen	329	14	315	0	0	3	1	0
732900	illegaler Handel mit und Schmuggel (§ 29 BtMG) - mit/von sonstigen Betäubungsmitteln	57	1	56	0	0	0	0	0
733000	Illegale Einfuhr von Betäubungsmitteln gemäß § 30 Abs. 1 Nr. 4 BtMG (in nicht geringer Menge)	63	7	56	0	0	2	0	0
733100	Illegale Einfuhr in nicht geringer Menge (§ 30 Abs. 1 Nr. 4 BtMG) - von Heroin	2	2	0	0	0	2	0	0
733200	Illegale Einfuhr in nicht geringer Menge (§ 30 Abs. 1 Nr. 4 BtMG) - von Kokain einschl. Crack	1	0	1	0	0	0	0	0
733400	Illegale Einfuhr in nicht geringer Menge (§ 30 Abs. 1 Nr. 4 BtMG) - von Amphetamin/Methamphetamin und deren Derivaten in Pulver- oder flüssiger Form	29	1	28	0	0	0	0	0
733500	Illegale Einfuhr in nicht geringer Menge (§ 30 Abs. 1 Nr. 4 BtMG) - von Amphetamin/Methamphetamin und deren Derivaten in Tabletten- bzw. Kapselform (Ecstasy)	5	2	3	0	0	0	0	0
733800	Illegale Einfuhr in nicht geringer Menge (§ 30 Abs. 1 Nr. 4 BtMG) - von Cannabis und Zubereitungen	8	0	8	0	0	0	0	0
733900	Illegale Einfuhr in nicht geringer Menge (§ 30 Abs. 1 Nr. 4 BtMG) - von sonstigen Betäubungsmitteln	19	2	17	0	0	0	0	0
734000	Sonstige Verstöße gegen das BtMG	339	24	315	2	0	3	0	1



Schlüssel der Tat	Straftat	Täter insgesamt pro Delikt	Nicht-deutsche Täter pro Delikt	438 Irak	432 Vietnam	425 Aserbaidschan	998 ungeklärt	166 Ukraine	436 Indien
731500	Straftat nach dem Betäubungsmittelgesetz mit Amphetamin/Methamphetamin und Derivate in Tabletten-/Kapselform (Ecstasy)	364	13	1	0	0	0	0	0
731500	Allgemeiner Verstoß nach BtMG - mit Amphetamin/Methamphetamin und Derivate in Tabletten-/Kapselform (Ecstasy)	364	13	1	0	0	0	0	0
731800	Straftat nach dem Betäubungsmittelgesetz mit Cannabis und Zubereitungen	2580	87	0	0	2	2	2	1
731800	Allgemeiner Verstoß nach BtMG - mit Cannabis und Zubereitungen	2580	87	0	0	2	2	2	1
731900	Straftat nach dem Betäubungsmittelgesetz mit sonstigen Betäubungsmitteln	636	18	0	1	1	0	2	0
731900	Allgemeiner Verstoß - mit sonstigen Betäubungsmitteln	636	18	0	1	1	0	2	0
732000	Illegaler Handel mit und Schmuggel von Rauschgiften gemäß § 29 BtMG	843	23	2	2	0	1	0	0
732100	Illegaler Handel mit und Schmuggel (§ 29 BtMG) - mit/von Heroin	29	4	0	2	0	0	0	0
732200	Illegaler Handel mit und Schmuggel (§ 29 BtMG) - mit/von Kokain einschl. Crack	24	2	1	0	0	0	0	0
732210	Illegaler Handel (§ 29 BtMG) - mit Kokain einschl. Crack	24	2	1	0	0	0	0	0
732300	Illegaler Handel mit und Schmuggel (§ 29 BtMG) - mit/von LSD	2	0	0	0	0	0	0	0
732400	Illegaler Handel mit und Schmuggel (§ 29 BtMG) - mit/von Amphetamin/Methamphetamin und deren Derivaten in Pulver- oder flüssiger Form	354	2	0	0	0	1	0	0
732500	Illegaler Handel mit und Schmuggel (§ 29 BtMG) - mit/von Amphetamin/Methamphetamin und deren Derivaten in Tabletten- bzw. Kapselform (Ecstasy)	87	0	0	0	0	0	0	0
732800	Illegaler Handel mit und Schmuggel (§ 29 BtMG) - mit/von Cannabis und Zubereitungen	329	14	1	0	0	0	0	0
732900	illegaler Handel mit und Schmuggel (§ 29 BtMG) - mit/von sonstigen Betäubungsmitteln	57	1	0	0	0	0	0	0
733000	Illegale Einfuhr von Betäubungsmitteln gemäß § 30 Abs. 1 Nr. 4 BtMG (in nicht geringer Menge)	63	7	0	0	0	0	0	0
733100	Illegale Einfuhr in nicht geringer Menge (§ 30 Abs. 1 Nr. 4 BtMG) - von Heroin	2	2	0	0	0	0	0	0
733200	Illegale Einfuhr in nicht geringer Menge (§ 30 Abs. 1 Nr. 4 BtMG) - von Kokain einschl. Crack	1	0	0	0	0	0	0	0
733400	Illegale Einfuhr in nicht geringer Menge (§ 30 Abs. 1 Nr. 4 BtMG) - von Amphetamin/Methamphetamin und deren Derivaten in Pulver- oder flüssiger Form	29	1	0	0	0	0	0	0
733500	Illegale Einfuhr in nicht geringer Menge (§ 30 Abs. 1 Nr. 4 BtMG) - von Amphetamin/Methamphetamin und deren Derivaten in Tabletten- bzw. Kapselform (Ecstasy)	5	2	0	0	0	0	0	0
733800	Illegale Einfuhr in nicht geringer Menge (§ 30 Abs. 1 Nr. 4 BtMG) - von Cannabis und Zubereitungen	8	0	0	0	0	0	0	0
733900	Illegale Einfuhr in nicht geringer Menge (§ 30 Abs. 1 Nr. 4 BtMG) - von sonstigen Betäubungsmitteln	19	2	0	0	0	0	0	0
734000	Sonstige Verstöße gegen das BtMG	339	24	1	1	0	1	0	0

Schlüssel der Tat	Straftat	Täter insgesamt pro Delikt	Nicht-deutsche Täter pro Delikt	164 Tschechische Republik	444 Kasachstan	150 Kosovo	137 Italien	285 Tunesien	125 Bulgarien
731500	Straftat nach dem Betäubungsmittelgesetz mit Amphetamin/Methamphetamin und Derivate in Tabletten-/Kapselform (Ecstasy)	364	13	0	0	0	0	0	0
731500	Allgemeiner Verstoß nach BtMG - mit Amphetamin/Methamphetamin und Derivate in Tabletten-/Kapselform (Ecstasy)	364	13	0	0	0	0	0	0
731800	Straftat nach dem Betäubungsmittelgesetz mit Cannabis und Zubereitungen	2580	87	3	2	0	1	1	1
731800	Allgemeiner Verstoß nach BtMG - mit Cannabis und Zubereitungen	2580	87	3	2	0	1	1	1
731900	Straftat nach dem Betäubungsmittelgesetz mit sonstigen Betäubungsmitteln	636	18	0	0	0	0	0	0
731900	Allgemeiner Verstoß - mit sonstigen Betäubungsmitteln	636	18	0	0	0	0	0	0
732000	Illegaler Handel mit und Schmuggel von Rauschgiften gemäß § 29 BtMG	843	23	0	1	0	0	3	0
732100	Illegaler Handel mit und Schmuggel (§ 29 BtMG) - mit/von Heroin	29	4	0	0	0	0	0	0
732200	Illegaler Handel mit und Schmuggel (§ 29 BtMG) - mit/von Kokain einschl. Crack	24	2	0	0	0	0	0	0
732210	Illegaler Handel (§ 29 BtMG) - mit Kokain einschl. Crack	24	2	0	0	0	0	0	0
732300	Illegaler Handel mit und Schmuggel (§ 29 BtMG) - mit/von LSD	2	0	0	0	0	0	0	0
732400	Illegaler Handel mit und Schmuggel (§ 29 BtMG) - mit/von Amphetamin/Methamphetamin und deren Derivaten in Pulver- oder flüssiger Form	354	2	0	0	0	0	1	0
732500	Illegaler Handel mit und Schmuggel (§ 29 BtMG) - mit/von Amphetamin/Methamphetamin und deren Derivaten in Tabletten- bzw. Kapselform (Ecstasy)	87	0	0	0	0	0	0	0
732800	Illegaler Handel mit und Schmuggel (§ 29 BtMG) - mit/von Cannabis und Zubereitungen	329	14	0	1	0	0	2	0
732900	illegaler Handel mit und Schmuggel (§ 29 BtMG) - mit/von sonstigen Betäubungsmitteln	57	1	0	0	0	0	0	0
733000	Illegale Einfuhr von Betäubungsmitteln gemäß § 30 Abs. 1 Nr. 4 BtMG (in nicht geringer Menge)	63	7	1	0	1	0	0	1
733100	Illegale Einfuhr in nicht geringer Menge (§ 30 Abs. 1 Nr. 4 BtMG) - von Heroin	2	2	0	0	0	0	0	0
733200	Illegale Einfuhr in nicht geringer Menge (§ 30 Abs. 1 Nr. 4 BtMG) - von Kokain einschl. Crack	1	0	0	0	0	0	0	0
733400	Illegale Einfuhr in nicht geringer Menge (§ 30 Abs. 1 Nr. 4 BtMG) - von Amphetamin/Methamphetamin und deren Derivaten in Pulver- oder flüssiger Form	29	1	1	0	0	0	0	0
733500	Illegale Einfuhr in nicht geringer Menge (§ 30 Abs. 1 Nr. 4 BtMG) - von Amphetamin/Methamphetamin und deren Derivaten in Tabletten- bzw. Kapselform (Ecstasy)	5	2	0	0	1	0	0	1
733800	Illegale Einfuhr in nicht geringer Menge (§ 30 Abs. 1 Nr. 4 BtMG) - von Cannabis und Zubereitungen	8	0	0	0	0	0	0	0
733900	Illegale Einfuhr in nicht geringer Menge (§ 30 Abs. 1 Nr. 4 BtMG) - von sonstigen Betäubungsmitteln	19	2	0	0	0	0	0	0
734000	Sonstige Verstöße gegen das BtMG	339	24	0	0	3	0	0	0

Schlüssel der Tat	Straftat	Täter insgesamt pro Delikt	Nicht-deutsche Täter pro Delikt	221 Algerien	165 Ungarn	451 Libanon	142 Litauen	423 Afghanistan	148 Niederlande
731500	Straftat nach dem Betäubungsmittelgesetz mit Amphetamin/Methamphetamin und Derivate in Tabletten-/Kapselform (Ecstasy)	364	13	0	0	0	0	0	4
731500	Allgemeiner Verstoß nach BtMG - mit Amphetamin/Methamphetamin und Derivate in Tabletten-/Kapselform (Ecstasy)	364	13	0	0	0	0	0	4
731800	Straftat nach dem Betäubungsmittelgesetz mit Cannabis und Zubereitungen	2580	87	1	1	1	0	0	3
731800	Allgemeiner Verstoß nach BtMG - mit Cannabis und Zubereitungen	2580	87	1	1	1	0	0	3
731900	Straftat nach dem Betäubungsmittelgesetz mit sonstigen Betäubungsmitteln	636	18	0	1	0	0	0	0
731900	Allgemeiner Verstoß - mit sonstigen Betäubungsmitteln	636	18	0	1	0	0	0	0
732000	Illegaler Handel mit und Schmuggel von Rauschgiften gemäß § 29 BtMG	843	23	2	2	1	0	0	1
732100	Illegaler Handel mit und Schmuggel (§ 29 BtMG) - mit/von Heroin	29	4	0	0	0	0	0	0
732200	Illegaler Handel mit und Schmuggel (§ 29 BtMG) - mit/von Kokain einschl. Crack	24	2	0	0	1	0	0	0
732210	Illegaler Handel (§ 29 BtMG) - mit Kokain einschl. Crack	24	2	0	0	1	0	0	0
732300	Illegaler Handel mit und Schmuggel (§ 29 BtMG) - mit/von LSD	2	0	0	0	0	0	0	0
732400	Illegaler Handel mit und Schmuggel (§ 29 BtMG) - mit/von Amphetamin/Methamphetamin und deren Derivaten in Pulver- oder flüssiger Form	354	2	0	0	0	0	0	0
732500	Illegaler Handel mit und Schmuggel (§ 29 BtMG) - mit/von Amphetamin/Methamphetamin und deren Derivaten in Tabletten- bzw. Kapselform (Ecstasy)	87	0	0	0	0	0	0	0
732800	Illegaler Handel mit und Schmuggel (§ 29 BtMG) - mit/von Cannabis und Zubereitungen	329	14	1	2	0	0	0	1
732900	illegaler Handel mit und Schmuggel (§ 29 BtMG) - mit/von sonstigen Betäubungsmitteln	57	1	1	0	0	0	0	0
733000	Illegale Einfuhr von Betäubungsmitteln gemäß § 30 Abs. 1 Nr. 4 BtMG (in nicht geringer Menge)	63	7	0	0	0	0	0	0
733100	Illegale Einfuhr in nicht geringer Menge (§ 30 Abs. 1 Nr. 4 BtMG) - von Heroin	2	2	0	0	0	0	0	0
733200	Illegale Einfuhr in nicht geringer Menge (§ 30 Abs. 1 Nr. 4 BtMG) - von Kokain einschl. Crack	1	0	0	0	0	0	0	0
733400	Illegale Einfuhr in nicht geringer Menge (§ 30 Abs. 1 Nr. 4 BtMG) - von Amphetamin/Methamphetamin und deren Derivaten in Pulver- oder flüssiger Form	29	1	0	0	0	0	0	0
733500	Illegale Einfuhr in nicht geringer Menge (§ 30 Abs. 1 Nr. 4 BtMG) - von Amphetamin/Methamphetamin und deren Derivaten in Tabletten- bzw. Kapselform (Ecstasy)	5	2	0	0	0	0	0	0
733800	Illegale Einfuhr in nicht geringer Menge (§ 30 Abs. 1 Nr. 4 BtMG) - von Cannabis und Zubereitungen	8	0	0	0	0	0	0	0
733900	Illegale Einfuhr in nicht geringer Menge (§ 30 Abs. 1 Nr. 4 BtMG) - von sonstigen Betäubungsmitteln	19	2	0	0	0	0	0	0
734000	Sonstige Verstöße gegen das BtMG	339	24	3	0	1	0	0	1

Schlüssel der Tat	Straftat	Täter insgesamt pro Delikt	Nicht-deutsche Täter pro Delikt	155 Slowakei	139 Lettland	422 Armenien	461 Pakistan	479 China	430 Georgien
731500	Straftat nach dem Betäubungsmittelgesetz mit Amphetamin/Methamphetamin und Derivate in Tabletten-/Kapselform (Ecstasy)	364	13	0	0	0	0	0	0
731500	Allgemeiner Verstoß nach BtMG - mit Amphetamin/Methamphetamin und Derivate in Tabletten-/Kapselform (Ecstasy)	364	13	0	0	0	0	0	0
731800	Straftat nach dem Betäubungsmittelgesetz mit Cannabis und Zubereitungen	2580	87	3	0	1	1	0	1
731800	Allgemeiner Verstoß nach BtMG - mit Cannabis und Zubereitungen	2580	87	3	0	1	1	0	1
731900	Straftat nach dem Betäubungsmittelgesetz mit sonstigen Betäubungsmitteln	636	18	0	0	0	0	0	0
731900	Allgemeiner Verstoß - mit sonstigen Betäubungsmitteln	636	18	0	0	0	0	0	0
732000	Illegaler Handel mit und Schmuggel von Rauschgiften gemäß § 29 BtMG	843	23	0	0	0	0	0	0
732100	Illegaler Handel mit und Schmuggel (§ 29 BtMG) - mit/von Heroin	29	4	0	0	0	0	0	0
732200	Illegaler Handel mit und Schmuggel (§ 29 BtMG) - mit/von Kokain einschl. Crack	24	2	0	0	0	0	0	0
732210	Illegaler Handel (§ 29 BtMG) - mit Kokain einschl. Crack	24	2	0	0	0	0	0	0
732300	Illegaler Handel mit und Schmuggel (§ 29 BtMG) - mit/von LSD	2	0	0	0	0	0	0	0
732400	Illegaler Handel mit und Schmuggel (§ 29 BtMG) - mit/von Amphetamin/Methamphetamin und deren Derivaten in Pulver- oder flüssiger Form	354	2	0	0	0	0	0	0
732500	Illegaler Handel mit und Schmuggel (§ 29 BtMG) - mit/von Amphetamin/Methamphetamin und deren Derivaten in Tabletten- bzw. Kapselform (Ecstasy)	87	0	0	0	0	0	0	0
732800	Illegaler Handel mit und Schmuggel (§ 29 BtMG) - mit/von Cannabis und Zubereitungen	329	14	0	0	0	0	0	0
732900	illegaler Handel mit und Schmuggel (§ 29 BtMG) - mit/von sonstigen Betäubungsmitteln	57	1	0	0	0	0	0	0
733000	Illegale Einfuhr von Betäubungsmitteln gemäß § 30 Abs. 1 Nr. 4 BtMG (in nicht geringer Menge)	63	7	0	0	0	0	0	0
733100	Illegale Einfuhr in nicht geringer Menge (§ 30 Abs. 1 Nr. 4 BtMG) - von Heroin	2	2	0	0	0	0	0	0
733200	Illegale Einfuhr in nicht geringer Menge (§ 30 Abs. 1 Nr. 4 BtMG) - von Kokain einschl. Crack	1	0	0	0	0	0	0	0
733400	Illegale Einfuhr in nicht geringer Menge (§ 30 Abs. 1 Nr. 4 BtMG) - von Amphetamin/Methamphetamin und deren Derivaten in Pulver- oder flüssiger Form	29	1	0	0	0	0	0	0
733500	Illegale Einfuhr in nicht geringer Menge (§ 30 Abs. 1 Nr. 4 BtMG) - von Amphetamin/Methamphetamin und deren Derivaten in Tabletten- bzw. Kapselform (Ecstasy)	5	2	0	0	0	0	0	0
733800	Illegale Einfuhr in nicht geringer Menge (§ 30 Abs. 1 Nr. 4 BtMG) - von Cannabis und Zubereitungen	8	0	0	0	0	0	0	0
733900	Illegale Einfuhr in nicht geringer Menge (§ 30 Abs. 1 Nr. 4 BtMG) - von sonstigen Betäubungsmitteln	19	2	0	0	0	0	0	0
734000	Sonstige Verstöße gegen das BtMG	339	24	0	0	0	0	0	0

Schlüssel der Tat	Straftat	Täter insgesamt pro Delikt	Nicht-deutsche Täter pro Delikt	134 Griechenland	158 Schweiz	151 Österreich	122 Bosnien und Herzegowina	146 Moldau, Republik	129 Frankreich
731500	Straftat nach dem Betäubungsmittelgesetz mit Amphetamin/Methamphetamin und Derivate in Tabletten-/Kapselform (Ecstasy)	364	13	0	1	2	0	0	0
731500	Allgemeiner Verstoß nach BtMG - mit Amphetamin/Methamphetamin und Derivate in Tabletten-/Kapselform (Ecstasy)	364	13	0	1	2	0	0	0
731800	Straftat nach dem Betäubungsmittelgesetz mit Cannabis und Zubereitungen	2580	87	0	10	6	0	1	2
731800	Allgemeiner Verstoß nach BtMG - mit Cannabis und Zubereitungen	2580	87	0	10	6	0	1	2
731900	Straftat nach dem Betäubungsmittelgesetz mit sonstigen Betäubungsmitteln	636	18	0	1	0	0	0	0
731900	Allgemeiner Verstoß - mit sonstigen Betäubungsmitteln	636	18	0	1	0	0	0	0
732000	Illegaler Handel mit und Schmuggel von Rauschgiften gemäß § 29 BtMG	843	23	0	0	0	0	0	0
732100	Illegaler Handel mit und Schmuggel (§ 29 BtMG) - mit/von Heroin	29	4	0	0	0	0	0	0
732200	Illegaler Handel mit und Schmuggel (§ 29 BtMG) - mit/von Kokain einschl. Crack	24	2	0	0	0	0	0	0
732210	Illegaler Handel (§ 29 BtMG) - mit Kokain einschl. Crack	24	2	0	0	0	0	0	0
732300	Illegaler Handel mit und Schmuggel (§ 29 BtMG) - mit/von LSD	2	0	0	0	0	0	0	0
732400	Illegaler Handel mit und Schmuggel (§ 29 BtMG) - mit/von Amphetamin/Methamphetamin und deren Derivaten in Pulver- oder flüssiger Form	354	2	0	0	0	0	0	0
732500	Illegaler Handel mit und Schmuggel (§ 29 BtMG) - mit/von Amphetamin/Methamphetamin und deren Derivaten in Tabletten- bzw. Kapselform (Ecstasy)	87	0	0	0	0	0	0	0
732800	Illegaler Handel mit und Schmuggel (§ 29 BtMG) - mit/von Cannabis und Zubereitungen	329	14	0	0	0	0	0	0
732900	illegaler Handel mit und Schmuggel (§ 29 BtMG) - mit/von sonstigen Betäubungsmitteln	57	1	0	0	0	0	0	0
733000	Illegale Einfuhr von Betäubungsmitteln gemäß § 30 Abs. 1 Nr. 4 BtMG (in nicht geringer Menge)	63	7	0	0	0	0	0	0
733100	Illegale Einfuhr in nicht geringer Menge (§ 30 Abs. 1 Nr. 4 BtMG) - von Heroin	2	2	0	0	0	0	0	0
733200	Illegale Einfuhr in nicht geringer Menge (§ 30 Abs. 1 Nr. 4 BtMG) - von Kokain einschl. Crack	1	0	0	0	0	0	0	0
733400	Illegale Einfuhr in nicht geringer Menge (§ 30 Abs. 1 Nr. 4 BtMG) - von Amphetamin/Methamphetamin und deren Derivaten in Pulver- oder flüssiger Form	29	1	0	0	0	0	0	0
733500	Illegale Einfuhr in nicht geringer Menge (§ 30 Abs. 1 Nr. 4 BtMG) - von Amphetamin/Methamphetamin und deren Derivaten in Tabletten- bzw. Kapselform (Ecstasy)	5	2	0	0	0	0	0	0
733800	Illegale Einfuhr in nicht geringer Menge (§ 30 Abs. 1 Nr. 4 BtMG) - von Cannabis und Zubereitungen	8	0	0	0	0	0	0	0
733900	Illegale Einfuhr in nicht geringer Menge (§ 30 Abs. 1 Nr. 4 BtMG) - von sonstigen Betäubungsmitteln	19	2	0	0	0	0	0	0
734000	Sonstige Verstöße gegen das BtMG	339	24	1	0	0	0	0	0

Schlüssel der Tat	Straftat	Täter insgesamt pro Delikt	Nicht-deutsche Täter pro Delikt	144 Mazedonien,eh emalige jugoslawische Rep.	252 Marokko	121 Albanien	169 Belarus	439 Iran, Islamische Republik	475 Syrien, Arabische Republik
731500	Straftat nach dem Betäubungsmittelgesetz mit Amphetamin/Methamphetamin und Derivate in Tabletten-/Kapselform (Ecstasy)	364	13	0	0	0	0	0	0
731500	Allgemeiner Verstoß nach BtMG - mit Amphetamin/Methamphetamin und Derivate in Tabletten-/Kapselform (Ecstasy)	364	13	0	0	0	0	0	0
731800	Straftat nach dem Betäubungsmittelgesetz mit Cannabis und Zubereitungen	2580	87	0	0	0	0	1	2
731800	Allgemeiner Verstoß nach BtMG - mit Cannabis und Zubereitungen	2580	87	0	0	0	0	1	2
731900	Straftat nach dem Betäubungsmittelgesetz mit sonstigen Betäubungsmitteln	636	18	0	0	0	0	0	0
731900	Allgemeiner Verstoß - mit sonstigen Betäubungsmitteln	636	18	0	0	0	0	0	0
732000	Illegaler Handel mit und Schmuggel von Rauschgiften gemäß § 29 BtMG	843	23	0	0	0	0	0	0
732100	Illegaler Handel mit und Schmuggel (§ 29 BtMG) - mit/von Heroin	29	4	0	0	0	0	0	0
732200	Illegaler Handel mit und Schmuggel (§ 29 BtMG) - mit/von Kokain einschl. Crack	24	2	0	0	0	0	0	0
732210	Illegaler Handel (§ 29 BtMG) - mit Kokain einschl. Crack	24	2	0	0	0	0	0	0
732300	Illegaler Handel mit und Schmuggel (§ 29 BtMG) - mit/von LSD	2	0	0	0	0	0	0	0
732400	Illegaler Handel mit und Schmuggel (§ 29 BtMG) - mit/von Amphetamin/Methamphetamin und deren Derivaten in Pulver- oder flüssiger Form	354	2	0	0	0	0	0	0
732500	Illegaler Handel mit und Schmuggel (§ 29 BtMG) - mit/von Amphetamin/Methamphetamin und deren Derivaten in Tabletten- bzw. Kapselform (Ecstasy)	87	0	0	0	0	0	0	0
732800	Illegaler Handel mit und Schmuggel (§ 29 BtMG) - mit/von Cannabis und Zubereitungen	329	14	0	0	0	0	0	0
732900	illegaler Handel mit und Schmuggel (§ 29 BtMG) - mit/von sonstigen Betäubungsmitteln	57	1	0	0	0	0	0	0
733000	Illegale Einfuhr von Betäubungsmitteln gemäß § 30 Abs. 1 Nr. 4 BtMG (in nicht geringer Menge)	63	7	0	0	0	0	0	0
733100	Illegale Einfuhr in nicht geringer Menge (§ 30 Abs. 1 Nr. 4 BtMG) - von Heroin	2	2	0	0	0	0	0	0
733200	Illegale Einfuhr in nicht geringer Menge (§ 30 Abs. 1 Nr. 4 BtMG) - von Kokain einschl. Crack	1	0	0	0	0	0	0	0
733400	Illegale Einfuhr in nicht geringer Menge (§ 30 Abs. 1 Nr. 4 BtMG) - von Amphetamin/Methamphetamin und deren Derivaten in Pulver- oder flüssiger Form	29	1	0	0	0	0	0	0
733500	Illegale Einfuhr in nicht geringer Menge (§ 30 Abs. 1 Nr. 4 BtMG) - von Amphetamin/Methamphetamin und deren Derivaten in Tabletten- bzw. Kapselform (Ecstasy)	5	2	0	0	0	0	0	0
733800	Illegale Einfuhr in nicht geringer Menge (§ 30 Abs. 1 Nr. 4 BtMG) - von Cannabis und Zubereitungen	8	0	0	0	0	0	0	0
733900	Illegale Einfuhr in nicht geringer Menge (§ 30 Abs. 1 Nr. 4 BtMG) - von sonstigen Betäubungsmitteln	19	2	0	0	0	0	0	0
734000	Sonstige Verstöße gegen das BtMG	339	24	0	0	1	0	0	0

Schlüssel der Tat	Straftat	Täter insgesamt pro Delikt	Nicht-deutsche Täter pro Delikt	368 Vereinigte Staaten von Amerika (USA)	124 Belgien	168 Verein. Königreich Großbrit./Nordirland	232 Nigeria	130 Kroatien	476 Thailand
731500	Straftat nach dem Betäubungsmittelgesetz mit Amphetamin/Methamphetamin und Derivate in Tabletten-/Kapselform (Ecstasy)	364	13	0	0	0	0	0	0
731500	Allgemeiner Verstoß nach BtMG - mit Amphetamin/Methamphetamin und Derivate in Tabletten-/Kapselform (Ecstasy)	364	13	0	0	0	0	0	0
731800	Straftat nach dem Betäubungsmittelgesetz mit Cannabis und Zubereitungen	2580	87	1	8	1	0	1	0
731800	Allgemeiner Verstoß nach BtMG - mit Cannabis und Zubereitungen	2580	87	1	8	1	0	1	0
731900	Straftat nach dem Betäubungsmittelgesetz mit sonstigen Betäubungsmitteln	636	18	1	0	0	0	0	0
731900	Allgemeiner Verstoß - mit sonstigen Betäubungsmitteln	636	18	1	0	0	0	0	0
732000	Illegaler Handel mit und Schmuggel von Rauschgiften gemäß § 29 BtMG	843	23	0	0	1	0	0	0
732100	Illegaler Handel mit und Schmuggel (§ 29 BtMG) - mit/von Heroin	29	4	0	0	0	0	0	0
732200	Illegaler Handel mit und Schmuggel (§ 29 BtMG) - mit/von Kokain einschl. Crack	24	2	0	0	0	0	0	0
732210	Illegaler Handel (§ 29 BtMG) - mit Kokain einschl. Crack	24	2	0	0	0	0	0	0
732300	Illegaler Handel mit und Schmuggel (§ 29 BtMG) - mit/von LSD	2	0	0	0	0	0	0	0
732400	Illegaler Handel mit und Schmuggel (§ 29 BtMG) - mit/von Amphetamin/Methamphetamin und deren Derivaten in Pulver- oder flüssiger Form	354	2	0	0	0	0	0	0
732500	Illegaler Handel mit und Schmuggel (§ 29 BtMG) - mit/von Amphetamin/Methamphetamin und deren Derivaten in Tabletten- bzw. Kapselform (Ecstasy)	87	0	0	0	0	0	0	0
732800	Illegaler Handel mit und Schmuggel (§ 29 BtMG) - mit/von Cannabis und Zubereitungen	329	14	0	0	1	0	0	0
732900	illegaler Handel mit und Schmuggel (§ 29 BtMG) - mit/von sonstigen Betäubungsmitteln	57	1	0	0	0	0	0	0
733000	Illegale Einfuhr von Betäubungsmitteln gemäß § 30 Abs. 1 Nr. 4 BtMG (in nicht geringer Menge)	63	7	0	0	0	0	0	0
733100	Illegale Einfuhr in nicht geringer Menge (§ 30 Abs. 1 Nr. 4 BtMG) - von Heroin	2	2	0	0	0	0	0	0
733200	Illegale Einfuhr in nicht geringer Menge (§ 30 Abs. 1 Nr. 4 BtMG) - von Kokain einschl. Crack	1	0	0	0	0	0	0	0
733400	Illegale Einfuhr in nicht geringer Menge (§ 30 Abs. 1 Nr. 4 BtMG) - von Amphetamin/Methamphetamin und deren Derivaten in Pulver- oder flüssiger Form	29	1	0	0	0	0	0	0
733500	Illegale Einfuhr in nicht geringer Menge (§ 30 Abs. 1 Nr. 4 BtMG) - von Amphetamin/Methamphetamin und deren Derivaten in Tabletten- bzw. Kapselform (Ecstasy)	5	2	0	0	0	0	0	0
733800	Illegale Einfuhr in nicht geringer Menge (§ 30 Abs. 1 Nr. 4 BtMG) - von Cannabis und Zubereitungen	8	0	0	0	0	0	0	0
733900	Illegale Einfuhr in nicht geringer Menge (§ 30 Abs. 1 Nr. 4 BtMG) - von sonstigen Betäubungsmitteln	19	2	0	0	0	0	0	0
734000	Sonstige Verstöße gegen das BtMG	339	24	0	0	0	0	0	0

Schlüssel der Tat	Straftat	Täter insgesamt pro Delikt	Nicht-deutsche Täter pro Delikt	153 Portugal	287 Ägypten	138 Jugoslawien (f. Nachtragsmeldung)	161 Spanien	273 Somalia	327 Brasilien
731500	Straftat nach dem Betäubungsmittelgesetz mit Amphetamin/Methamphetamin und Derivate in Tabletten-/Kapselform (Ecstasy)	364	13	0	0	0	0	0	0
731500	Allgemeiner Verstoß nach BtMG - mit Amphetamin/Methamphetamin und Derivate in Tabletten-/Kapselform (Ecstasy)	364	13	0	0	0	0	0	0
731800	Straftat nach dem Betäubungsmittelgesetz mit Cannabis und Zubereitungen	2580	87	0	0	0	1	1	1
731800	Allgemeiner Verstoß nach BtMG - mit Cannabis und Zubereitungen	2580	87	0	0	0	1	1	1
731900	Straftat nach dem Betäubungsmittelgesetz mit sonstigen Betäubungsmitteln	636	18	0	0	0	0	0	0
731900	Allgemeiner Verstoß - mit sonstigen Betäubungsmitteln	636	18	0	0	0	0	0	0
732000	Illegaler Handel mit und Schmuggel von Rauschgiften gemäß § 29 BtMG	843	23	1	0	0	0	0	0
732100	Illegaler Handel mit und Schmuggel (§ 29 BtMG) - mit/von Heroin	29	4	0	0	0	0	0	0
732200	Illegaler Handel mit und Schmuggel (§ 29 BtMG) - mit/von Kokain einschl. Crack	24	2	0	0	0	0	0	0
732210	Illegaler Handel (§ 29 BtMG) - mit Kokain einschl. Crack	24	2	0	0	0	0	0	0
732300	Illegaler Handel mit und Schmuggel (§ 29 BtMG) - mit/von LSD	2	0	0	0	0	0	0	0
732400	Illegaler Handel mit und Schmuggel (§ 29 BtMG) - mit/von Amphetamin/Methamphetamin und deren Derivaten in Pulver- oder flüssiger Form	354	2	0	0	0	0	0	0
732500	Illegaler Handel mit und Schmuggel (§ 29 BtMG) - mit/von Amphetamin/Methamphetamin und deren Derivaten in Tabletten- bzw. Kapselform (Ecstasy)	87	0	0	0	0	0	0	0
732800	Illegaler Handel mit und Schmuggel (§ 29 BtMG) - mit/von Cannabis und Zubereitungen	329	14	1	0	0	0	0	0
732900	illegaler Handel mit und Schmuggel (§ 29 BtMG) - mit/von sonstigen Betäubungsmitteln	57	1	0	0	0	0	0	0
733000	Illegale Einfuhr von Betäubungsmitteln gemäß § 30 Abs. 1 Nr. 4 BtMG (in nicht geringer Menge)	63	7	0	0	0	2	0	0
733100	Illegale Einfuhr in nicht geringer Menge (§ 30 Abs. 1 Nr. 4 BtMG) - von Heroin	2	2	0	0	0	0	0	0
733200	Illegale Einfuhr in nicht geringer Menge (§ 30 Abs. 1 Nr. 4 BtMG) - von Kokain einschl. Crack	1	0	0	0	0	0	0	0
733400	Illegale Einfuhr in nicht geringer Menge (§ 30 Abs. 1 Nr. 4 BtMG) - von Amphetamin/Methamphetamin und deren Derivaten in Pulver- oder flüssiger Form	29	1	0	0	0	0	0	0
733500	Illegale Einfuhr in nicht geringer Menge (§ 30 Abs. 1 Nr. 4 BtMG) - von Amphetamin/Methamphetamin und deren Derivaten in Tabletten- bzw. Kapselform (Ecstasy)	5	2	0	0	0	0	0	0
733800	Illegale Einfuhr in nicht geringer Menge (§ 30 Abs. 1 Nr. 4 BtMG) - von Cannabis und Zubereitungen	8	0	0	0	0	0	0	0
733900	Illegale Einfuhr in nicht geringer Menge (§ 30 Abs. 1 Nr. 4 BtMG) - von sonstigen Betäubungsmitteln	19	2	0	0	0	2	0	0
734000	Sonstige Verstöße gegen das BtMG	339	24	0	0	0	0	5	0



Schlüssel der Tat	Straftat	Täter insgesamt pro Delikt	Nicht-deutsche Täter pro Delikt	450 Kirgisistan	272 Sierra Leone	351 Kuba	445 Jordanien	127 Estland	248 Libysch-Arabische Dschamahirija
731500	Straftat nach dem Betäubungsmittelgesetz mit Amphetamin/Methamphetamin und Derivate in Tabletten-/Kapselform (Ecstasy)	364	13	0	0	0	0	0	0
731500	Allgemeiner Verstoß nach BtMG - mit Amphetamin/Methamphetamin und Derivate in Tabletten-/Kapselform (Ecstasy)	364	13	0	0	0	0	0	0
731800	Straftat nach dem Betäubungsmittelgesetz mit Cannabis und Zubereitungen	2580	87	0	1	0	0	0	0
731800	Allgemeiner Verstoß nach BtMG - mit Cannabis und Zubereitungen	2580	87	0	1	0	0	0	0
731900	Straftat nach dem Betäubungsmittelgesetz mit sonstigen Betäubungsmitteln	636	18	0	0	0	0	0	0
731900	Allgemeiner Verstoß - mit sonstigen Betäubungsmitteln	636	18	0	0	0	0	0	0
732000	Illegaler Handel mit und Schmuggel von Rauschgiften gemäß § 29 BtMG	843	23	0	0	0	0	0	0
732100	Illegaler Handel mit und Schmuggel (§ 29 BtMG) - mit/von Heroin	29	4	0	0	0	0	0	0
732200	Illegaler Handel mit und Schmuggel (§ 29 BtMG) - mit/von Kokain einschl. Crack	24	2	0	0	0	0	0	0
732210	Illegaler Handel (§ 29 BtMG) - mit Kokain einschl. Crack	24	2	0	0	0	0	0	0
732300	Illegaler Handel mit und Schmuggel (§ 29 BtMG) - mit/von LSD	2	0	0	0	0	0	0	0
732400	Illegaler Handel mit und Schmuggel (§ 29 BtMG) - mit/von Amphetamin/Methamphetamin und deren Derivaten in Pulver- oder flüssiger Form	354	2	0	0	0	0	0	0
732500	Illegaler Handel mit und Schmuggel (§ 29 BtMG) - mit/von Amphetamin/Methamphetamin und deren Derivaten in Tabletten- bzw. Kapselform (Ecstasy)	87	0	0	0	0	0	0	0
732800	Illegaler Handel mit und Schmuggel (§ 29 BtMG) - mit/von Cannabis und Zubereitungen	329	14	0	0	0	0	0	0
732900	illegaler Handel mit und Schmuggel (§ 29 BtMG) - mit/von sonstigen Betäubungsmitteln	57	1	0	0	0	0	0	0
733000	Illegale Einfuhr von Betäubungsmitteln gemäß § 30 Abs. 1 Nr. 4 BtMG (in nicht geringer Menge)	63	7	0	0	0	0	0	0
733100	Illegale Einfuhr in nicht geringer Menge (§ 30 Abs. 1 Nr. 4 BtMG) - von Heroin	2	2	0	0	0	0	0	0
733200	Illegale Einfuhr in nicht geringer Menge (§ 30 Abs. 1 Nr. 4 BtMG) - von Kokain einschl. Crack	1	0	0	0	0	0	0	0
733400	Illegale Einfuhr in nicht geringer Menge (§ 30 Abs. 1 Nr. 4 BtMG) - von Amphetamin/Methamphetamin und deren Derivaten in Pulver- oder flüssiger Form	29	1	0	0	0	0	0	0
733500	Illegale Einfuhr in nicht geringer Menge (§ 30 Abs. 1 Nr. 4 BtMG) - von Amphetamin/Methamphetamin und deren Derivaten in Tabletten- bzw. Kapselform (Ecstasy)	5	2	0	0	0	0	0	0
733800	Illegale Einfuhr in nicht geringer Menge (§ 30 Abs. 1 Nr. 4 BtMG) - von Cannabis und Zubereitungen	8	0	0	0	0	0	0	0
733900	Illegale Einfuhr in nicht geringer Menge (§ 30 Abs. 1 Nr. 4 BtMG) - von sonstigen Betäubungsmitteln	19	2	0	0	0	0	0	0
734000	Sonstige Verstöße gegen das BtMG	339	24	0	0	0	0	0	0

Schlüssel der Tat	Straftat	Täter insgesamt pro Delikt	Nicht-deutsche Täter pro Delikt	254 Mosambik	135 Irland	997 staatenlos	131 Slowenien	229 Benin	258 Burkina Faso
731500	Straftat nach dem Betäubungsmittelgesetz mit Amphetamin/Methamphetamin und Derivate in Tabletten-/Kapselform (Ecstasy)	364	13	0	0	0	1	0	0
731500	Allgemeiner Verstoß nach BtMG - mit Amphetamin/Methamphetamin und Derivate in Tabletten-/Kapselform (Ecstasy)	364	13	0	0	0	1	0	0
731800	Straftat nach dem Betäubungsmittelgesetz mit Cannabis und Zubereitungen	2580	87	0	0	0	0	0	0
731800	Allgemeiner Verstoß nach BtMG - mit Cannabis und Zubereitungen	2580	87	0	0	0	0	0	0
731900	Straftat nach dem Betäubungsmittelgesetz mit sonstigen Betäubungsmitteln	636	18	0	0	0	0	0	0
731900	Allgemeiner Verstoß - mit sonstigen Betäubungsmitteln	636	18	0	0	0	0	0	0
732000	Illegaler Handel mit und Schmuggel von Rauschgiften gemäß § 29 BtMG	843	23	0	0	0	0	0	0
732100	Illegaler Handel mit und Schmuggel (§ 29 BtMG) - mit/von Heroin	29	4	0	0	0	0	0	0
732200	Illegaler Handel mit und Schmuggel (§ 29 BtMG) - mit/von Kokain einschl. Crack	24	2	0	0	0	0	0	0
732210	Illegaler Handel (§ 29 BtMG) - mit Kokain einschl. Crack	24	2	0	0	0	0	0	0
732300	Illegaler Handel mit und Schmuggel (§ 29 BtMG) - mit/von LSD	2	0	0	0	0	0	0	0
732400	Illegaler Handel mit und Schmuggel (§ 29 BtMG) - mit/von Amphetamin/Methamphetamin und deren Derivaten in Pulver- oder flüssiger Form	354	2	0	0	0	0	0	0
732500	Illegaler Handel mit und Schmuggel (§ 29 BtMG) - mit/von Amphetamin/Methamphetamin und deren Derivaten in Tabletten- bzw. Kapselform (Ecstasy)	87	0	0	0	0	0	0	0
732800	Illegaler Handel mit und Schmuggel (§ 29 BtMG) - mit/von Cannabis und Zubereitungen	329	14	0	0	0	0	0	0
732900	illegaler Handel mit und Schmuggel (§ 29 BtMG) - mit/von sonstigen Betäubungsmitteln	57	1	0	0	0	0	0	0
733000	Illegale Einfuhr von Betäubungsmitteln gemäß § 30 Abs. 1 Nr. 4 BtMG (in nicht geringer Menge)	63	7	0	0	0	0	0	0
733100	Illegale Einfuhr in nicht geringer Menge (§ 30 Abs. 1 Nr. 4 BtMG) - von Heroin	2	2	0	0	0	0	0	0
733200	Illegale Einfuhr in nicht geringer Menge (§ 30 Abs. 1 Nr. 4 BtMG) - von Kokain einschl. Crack	1	0	0	0	0	0	0	0
733400	Illegale Einfuhr in nicht geringer Menge (§ 30 Abs. 1 Nr. 4 BtMG) - von Amphetamin/Methamphetamin und deren Derivaten in Pulver- oder flüssiger Form	29	1	0	0	0	0	0	0
733500	Illegale Einfuhr in nicht geringer Menge (§ 30 Abs. 1 Nr. 4 BtMG) - von Amphetamin/Methamphetamin und deren Derivaten in Tabletten- bzw. Kapselform (Ecstasy)	5	2	0	0	0	0	0	0
733800	Illegale Einfuhr in nicht geringer Menge (§ 30 Abs. 1 Nr. 4 BtMG) - von Cannabis und Zubereitungen	8	0	0	0	0	0	0	0
733900	Illegale Einfuhr in nicht geringer Menge (§ 30 Abs. 1 Nr. 4 BtMG) - von sonstigen Betäubungsmitteln	19	2	0	0	0	0	0	0
734000	Sonstige Verstöße gegen das BtMG	339	24	0	0	0	0	0	0

Schlüssel der Tat	Straftat	Täter insgesamt pro Delikt	Nicht-deutsche Täter pro Delikt	262 Kamerun	441 Israel	469 Vereinigte Arabische Emirate	255 Niger	457 Mongolei	126 Dänemark
731500	Straftat nach dem Betäubungsmittelgesetz mit Amphetamin/Methamphetamin und Derivate in Tabletten-/Kapselform (Ecstasy)	364	13	0	1	0	0	0	0
731500	Allgemeiner Verstoß nach BtMG - mit Amphetamin/Methamphetamin und Derivate in Tabletten-/Kapselform (Ecstasy)	364	13	0	1	0	0	0	0
731800	Straftat nach dem Betäubungsmittelgesetz mit Cannabis und Zubereitungen	2580	87	0	0	0	0	0	0
731800	Allgemeiner Verstoß nach BtMG - mit Cannabis und Zubereitungen	2580	87	0	0	0	0	0	0
731900	Straftat nach dem Betäubungsmittelgesetz mit sonstigen Betäubungsmitteln	636	18	0	0	0	0	0	0
731900	Allgemeiner Verstoß - mit sonstigen Betäubungsmitteln	636	18	0	0	0	0	0	0
732000	Illegaler Handel mit und Schmuggel von Rauschgiften gemäß § 29 BtMG	843	23	0	0	0	0	0	0
732100	Illegaler Handel mit und Schmuggel (§ 29 BtMG) - mit/von Heroin	29	4	0	0	0	0	0	0
732200	Illegaler Handel mit und Schmuggel (§ 29 BtMG) - mit/von Kokain einschl. Crack	24	2	0	0	0	0	0	0
732210	Illegaler Handel (§ 29 BtMG) - mit Kokain einschl. Crack	24	2	0	0	0	0	0	0
732300	Illegaler Handel mit und Schmuggel (§ 29 BtMG) - mit/von LSD	2	0	0	0	0	0	0	0
732400	Illegaler Handel mit und Schmuggel (§ 29 BtMG) - mit/von Amphetamin/Methamphetamin und deren Derivaten in Pulver- oder flüssiger Form	354	2	0	0	0	0	0	0
732500	Illegaler Handel mit und Schmuggel (§ 29 BtMG) - mit/von Amphetamin/Methamphetamin und deren Derivaten in Tabletten- bzw. Kapselform (Ecstasy)	87	0	0	0	0	0	0	0
732800	Illegaler Handel mit und Schmuggel (§ 29 BtMG) - mit/von Cannabis und Zubereitungen	329	14	0	0	0	0	0	0
732900	illegaler Handel mit und Schmuggel (§ 29 BtMG) - mit/von sonstigen Betäubungsmitteln	57	1	0	0	0	0	0	0
733000	Illegale Einfuhr von Betäubungsmitteln gemäß § 30 Abs. 1 Nr. 4 BtMG (in nicht geringer Menge)	63	7	0	0	0	0	0	0
733100	Illegale Einfuhr in nicht geringer Menge (§ 30 Abs. 1 Nr. 4 BtMG) - von Heroin	2	2	0	0	0	0	0	0
733200	Illegale Einfuhr in nicht geringer Menge (§ 30 Abs. 1 Nr. 4 BtMG) - von Kokain einschl. Crack	1	0	0	0	0	0	0	0
733400	Illegale Einfuhr in nicht geringer Menge (§ 30 Abs. 1 Nr. 4 BtMG) - von Amphetamin/Methamphetamin und deren Derivaten in Pulver- oder flüssiger Form	29	1	0	0	0	0	0	0
733500	Illegale Einfuhr in nicht geringer Menge (§ 30 Abs. 1 Nr. 4 BtMG) - von Amphetamin/Methamphetamin und deren Derivaten in Tabletten- bzw. Kapselform (Ecstasy)	5	2	0	0	0	0	0	0
733800	Illegale Einfuhr in nicht geringer Menge (§ 30 Abs. 1 Nr. 4 BtMG) - von Cannabis und Zubereitungen	8	0	0	0	0	0	0	0
733900	Illegale Einfuhr in nicht geringer Menge (§ 30 Abs. 1 Nr. 4 BtMG) - von sonstigen Betäubungsmitteln	19	2	0	0	0	0	0	0
734000	Sonstige Verstöße gegen das BtMG	339	24	0	0	0	0	0	0

Schlüssel der Tat	Straftat	Täter insgesamt pro Delikt	Nicht-deutsche Täter pro Delikt	149 Norwegen	243 Kenia	353 Mexiko	434 Korea (Demokratische Volksrepublik)	470 Tadschikistan	477 Usbekistan
731500	Straftat nach dem Betäubungsmittelgesetz mit Amphetamin/Methamphetamin und Derivate in Tabletten-/Kapselform (Ecstasy)	364	13	0	0	0	0	0	0
731500	Allgemeiner Verstoß nach BtMG - mit Amphetamin/Methamphetamin und Derivate in Tabletten-/Kapselform (Ecstasy)	364	13	0	0	0	0	0	0
731800	Straftat nach dem Betäubungsmittelgesetz mit Cannabis und Zubereitungen	2580	87	0	0	0	0	0	0
731800	Allgemeiner Verstoß nach BtMG - mit Cannabis und Zubereitungen	2580	87	0	0	0	0	0	0
731900	Straftat nach dem Betäubungsmittelgesetz mit sonstigen Betäubungsmitteln	636	18	0	1	0	0	0	0
731900	Allgemeiner Verstoß - mit sonstigen Betäubungsmitteln	636	18	0	1	0	0	0	0
732000	Illegaler Handel mit und Schmuggel von Rauschgiften gemäß § 29 BtMG	843	23	1	0	0	0	0	0
732100	Illegaler Handel mit und Schmuggel (§ 29 BtMG) - mit/von Heroin	29	4	1	0	0	0	0	0
732200	Illegaler Handel mit und Schmuggel (§ 29 BtMG) - mit/von Kokain einschl. Crack	24	2	0	0	0	0	0	0
732210	Illegaler Handel (§ 29 BtMG) - mit Kokain einschl. Crack	24	2	0	0	0	0	0	0
732300	Illegaler Handel mit und Schmuggel (§ 29 BtMG) - mit/von LSD	2	0	0	0	0	0	0	0
732400	Illegaler Handel mit und Schmuggel (§ 29 BtMG) - mit/von Amphetamin/Methamphetamin und deren Derivaten in Pulver- oder flüssiger Form	354	2	0	0	0	0	0	0
732500	Illegaler Handel mit und Schmuggel (§ 29 BtMG) - mit/von Amphetamin/Methamphetamin und deren Derivaten in Tabletten- bzw. Kapselform (Ecstasy)	87	0	0	0	0	0	0	0
732800	Illegaler Handel mit und Schmuggel (§ 29 BtMG) - mit/von Cannabis und Zubereitungen	329	14	0	0	0	0	0	0
732900	illegaler Handel mit und Schmuggel (§ 29 BtMG) - mit/von sonstigen Betäubungsmitteln	57	1	0	0	0	0	0	0
733000	Illegale Einfuhr von Betäubungsmitteln gemäß § 30 Abs. 1 Nr. 4 BtMG (in nicht geringer Menge)	63	7	0	0	0	0	0	0
733100	Illegale Einfuhr in nicht geringer Menge (§ 30 Abs. 1 Nr. 4 BtMG) - von Heroin	2	2	0	0	0	0	0	0
733200	Illegale Einfuhr in nicht geringer Menge (§ 30 Abs. 1 Nr. 4 BtMG) - von Kokain einschl. Crack	1	0	0	0	0	0	0	0
733400	Illegale Einfuhr in nicht geringer Menge (§ 30 Abs. 1 Nr. 4 BtMG) - von Amphetamin/Methamphetamin und deren Derivaten in Pulver- oder flüssiger Form	29	1	0	0	0	0	0	0
733500	Illegale Einfuhr in nicht geringer Menge (§ 30 Abs. 1 Nr. 4 BtMG) - von Amphetamin/Methamphetamin und deren Derivaten in Tabletten- bzw. Kapselform (Ecstasy)	5	2	0	0	0	0	0	0
733800	Illegale Einfuhr in nicht geringer Menge (§ 30 Abs. 1 Nr. 4 BtMG) - von Cannabis und Zubereitungen	8	0	0	0	0	0	0	0
733900	Illegale Einfuhr in nicht geringer Menge (§ 30 Abs. 1 Nr. 4 BtMG) - von sonstigen Betäubungsmitteln	19	2	0	0	0	0	0	0
734000	Sonstige Verstöße gegen das BtMG	339	24	0	0	0	0	0	0

Schlüssel der Tat	Straftat	Täter insgesamt pro Delikt	Nicht-deutsche Täter pro Delikt	999 ohne Angabe	136 Island	140 Montenegro	143 Luxemburg	162 Tschechoslowakei (f. Nachtragsmeldung)	223 Angola
731500	Straftat nach dem Betäubungsmittelgesetz mit Amphetamin/Methamphetamin und Derivate in Tabletten-/Kapselform (Ecstasy)	364	13	0	0	0	0	0	0
731500	Allgemeiner Verstoß nach BtMG - mit Amphetamin/Methamphetamin und Derivate in Tabletten-/Kapselform (Ecstasy)	364	13	0	0	0	0	0	0
731800	Straftat nach dem Betäubungsmittelgesetz mit Cannabis und Zubereitungen	2580	87	0	0	0	0	1	0
731800	Allgemeiner Verstoß nach BtMG - mit Cannabis und Zubereitungen	2580	87	0	0	0	0	1	0
731900	Straftat nach dem Betäubungsmittelgesetz mit sonstigen Betäubungsmitteln	636	18	0	0	0	0	0	0
731900	Allgemeiner Verstoß - mit sonstigen Betäubungsmitteln	636	18	0	0	0	0	0	0
732000	Illegaler Handel mit und Schmuggel von Rauschgiften gemäß § 29 BtMG	843	23	0	0	0	0	0	0
732100	Illegaler Handel mit und Schmuggel (§ 29 BtMG) - mit/von Heroin	29	4	0	0	0	0	0	0
732200	Illegaler Handel mit und Schmuggel (§ 29 BtMG) - mit/von Kokain einschl. Crack	24	2	0	0	0	0	0	0
732210	Illegaler Handel (§ 29 BtMG) - mit Kokain einschl. Crack	24	2	0	0	0	0	0	0
732300	Illegaler Handel mit und Schmuggel (§ 29 BtMG) - mit/von LSD	2	0	0	0	0	0	0	0
732400	Illegaler Handel mit und Schmuggel (§ 29 BtMG) - mit/von Amphetamin/Methamphetamin und deren Derivaten in Pulver- oder flüssiger Form	354	2	0	0	0	0	0	0
732500	Illegaler Handel mit und Schmuggel (§ 29 BtMG) - mit/von Amphetamin/Methamphetamin und deren Derivaten in Tabletten- bzw. Kapselform (Ecstasy)	87	0	0	0	0	0	0	0
732800	Illegaler Handel mit und Schmuggel (§ 29 BtMG) - mit/von Cannabis und Zubereitungen	329	14	0	0	0	0	0	0
732900	illegaler Handel mit und Schmuggel (§ 29 BtMG) - mit/von sonstigen Betäubungsmitteln	57	1	0	0	0	0	0	0
733000	Illegale Einfuhr von Betäubungsmitteln gemäß § 30 Abs. 1 Nr. 4 BtMG (in nicht geringer Menge)	63	7	0	0	0	0	0	0
733100	Illegale Einfuhr in nicht geringer Menge (§ 30 Abs. 1 Nr. 4 BtMG) - von Heroin	2	2	0	0	0	0	0	0
733200	Illegale Einfuhr in nicht geringer Menge (§ 30 Abs. 1 Nr. 4 BtMG) - von Kokain einschl. Crack	1	0	0	0	0	0	0	0
733400	Illegale Einfuhr in nicht geringer Menge (§ 30 Abs. 1 Nr. 4 BtMG) - von Amphetamin/Methamphetamin und deren Derivaten in Pulver- oder flüssiger Form	29	1	0	0	0	0	0	0
733500	Illegale Einfuhr in nicht geringer Menge (§ 30 Abs. 1 Nr. 4 BtMG) - von Amphetamin/Methamphetamin und deren Derivaten in Tabletten- bzw. Kapselform (Ecstasy)	5	2	0	0	0	0	0	0
733800	Illegale Einfuhr in nicht geringer Menge (§ 30 Abs. 1 Nr. 4 BtMG) - von Cannabis und Zubereitungen	8	0	0	0	0	0	0	0
733900	Illegale Einfuhr in nicht geringer Menge (§ 30 Abs. 1 Nr. 4 BtMG) - von sonstigen Betäubungsmitteln	19	2	0	0	0	0	0	0
734000	Sonstige Verstöße gegen das BtMG	339	24	0	0	0	0	0	0

Schlüssel der Tat	Straftat	Täter insgesamt pro Delikt	Nicht-deutsche Täter pro Delikt	247 Liberia	323 Argentinien	335 Dominikanische Republik	348 Kanada	367 Venezuela	467 Korea (Republik)
731500	Straftat nach dem Betäubungsmittelgesetz mit Amphetamin/Methamphetamin und Derivate in Tabletten-/Kapselform (Ecstasy)	364	13	0	0	0	0	0	0
731500	Allgemeiner Verstoß nach BtMG - mit Amphetamin/Methamphetamin und Derivate in Tabletten-/Kapselform (Ecstasy)	364	13	0	0	0	0	0	0
731800	Straftat nach dem Betäubungsmittelgesetz mit Cannabis und Zubereitungen	2580	87	0	0	0	0	0	0
731800	Allgemeiner Verstoß nach BtMG - mit Cannabis und Zubereitungen	2580	87	0	0	0	0	0	0
731900	Straftat nach dem Betäubungsmittelgesetz mit sonstigen Betäubungsmitteln	636	18	0	0	0	0	0	0
731900	Allgemeiner Verstoß - mit sonstigen Betäubungsmitteln	636	18	0	0	0	0	0	0
732000	Illegaler Handel mit und Schmuggel von Rauschgiften gemäß § 29 BtMG	843	23	0	0	0	0	0	0
732100	Illegaler Handel mit und Schmuggel (§ 29 BtMG) - mit/von Heroin	29	4	0	0	0	0	0	0
732200	Illegaler Handel mit und Schmuggel (§ 29 BtMG) - mit/von Kokain einschl. Crack	24	2	0	0	0	0	0	0
732210	Illegaler Handel (§ 29 BtMG) - mit Kokain einschl. Crack	24	2	0	0	0	0	0	0
732300	Illegaler Handel mit und Schmuggel (§ 29 BtMG) - mit/von LSD	2	0	0	0	0	0	0	0
732400	Illegaler Handel mit und Schmuggel (§ 29 BtMG) - mit/von Amphetamin/Methamphetamin und deren Derivaten in Pulver- oder flüssiger Form	354	2	0	0	0	0	0	0
732500	Illegaler Handel mit und Schmuggel (§ 29 BtMG) - mit/von Amphetamin/Methamphetamin und deren Derivaten in Tabletten- bzw. Kapselform (Ecstasy)	87	0	0	0	0	0	0	0
732800	Illegaler Handel mit und Schmuggel (§ 29 BtMG) - mit/von Cannabis und Zubereitungen	329	14	0	0	0	0	0	0
732900	illegaler Handel mit und Schmuggel (§ 29 BtMG) - mit/von sonstigen Betäubungsmitteln	57	1	0	0	0	0	0	0
733000	Illegale Einfuhr von Betäubungsmitteln gemäß § 30 Abs. 1 Nr. 4 BtMG (in nicht geringer Menge)	63	7	0	0	0	0	0	0
733100	Illegale Einfuhr in nicht geringer Menge (§ 30 Abs. 1 Nr. 4 BtMG) - von Heroin	2	2	0	0	0	0	0	0
733200	Illegale Einfuhr in nicht geringer Menge (§ 30 Abs. 1 Nr. 4 BtMG) - von Kokain einschl. Crack	1	0	0	0	0	0	0	0
733400	Illegale Einfuhr in nicht geringer Menge (§ 30 Abs. 1 Nr. 4 BtMG) - von Amphetamin/Methamphetamin und deren Derivaten in Pulver- oder flüssiger Form	29	1	0	0	0	0	0	0
733500	Illegale Einfuhr in nicht geringer Menge (§ 30 Abs. 1 Nr. 4 BtMG) - von Amphetamin/Methamphetamin und deren Derivaten in Tabletten- bzw. Kapselform (Ecstasy)	5	2	0	0	0	0	0	0
733800	Illegale Einfuhr in nicht geringer Menge (§ 30 Abs. 1 Nr. 4 BtMG) - von Cannabis und Zubereitungen	8	0	0	0	0	0	0	0
733900	Illegale Einfuhr in nicht geringer Menge (§ 30 Abs. 1 Nr. 4 BtMG) - von sonstigen Betäubungsmitteln	19	2	0	0	0	0	0	0
734000	Sonstige Verstöße gegen das BtMG	339	24	0	0	0	0	0	0

Schlüssel der Tat	Straftat	Täter insgesamt pro Delikt	Nicht-deutsche Täter pro Delikt	128 Finnland	157 Schweden	231 Cote d'Ivoire (Elfenbeinküste)	237 Gambia	245 Kongo	261 Guinea
731500	Straftat nach dem Betäubungsmittelgesetz mit Amphetamin/Methamphetamin und Derivate in Tabletten-/Kapselform (Ecstasy)	364	13	0	0	0	0	0	0
731500	Allgemeiner Verstoß nach BtMG - mit Amphetamin/Methamphetamin und Derivate in Tabletten-/Kapselform (Ecstasy)	364	13	0	0	0	0	0	0
731800	Straftat nach dem Betäubungsmittelgesetz mit Cannabis und Zubereitungen	2580	87	0	0	0	0	0	0
731800	Allgemeiner Verstoß nach BtMG - mit Cannabis und Zubereitungen	2580	87	0	0	0	0	0	0
731900	Straftat nach dem Betäubungsmittelgesetz mit sonstigen Betäubungsmitteln	636	18	0	0	0	0	0	0
731900	Allgemeiner Verstoß - mit sonstigen Betäubungsmitteln	636	18	0	0	0	0	0	0
732000	Illegaler Handel mit und Schmuggel von Rauschgiften gemäß § 29 BtMG	843	23	0	0	0	0	0	0
732100	Illegaler Handel mit und Schmuggel (§ 29 BtMG) - mit/von Heroin	29	4	0	0	0	0	0	0
732200	Illegaler Handel mit und Schmuggel (§ 29 BtMG) - mit/von Kokain einschl. Crack	24	2	0	0	0	0	0	0
732210	Illegaler Handel (§ 29 BtMG) - mit Kokain einschl. Crack	24	2	0	0	0	0	0	0
732300	Illegaler Handel mit und Schmuggel (§ 29 BtMG) - mit/von LSD	2	0	0	0	0	0	0	0
732400	Illegaler Handel mit und Schmuggel (§ 29 BtMG) - mit/von Amphetamin/Methamphetamin und deren Derivaten in Pulver- oder flüssiger Form	354	2	0	0	0	0	0	0
732500	Illegaler Handel mit und Schmuggel (§ 29 BtMG) - mit/von Amphetamin/Methamphetamin und deren Derivaten in Tabletten- bzw. Kapselform (Ecstasy)	87	0	0	0	0	0	0	0
732800	Illegaler Handel mit und Schmuggel (§ 29 BtMG) - mit/von Cannabis und Zubereitungen	329	14	0	0	0	0	0	0
732900	illegaler Handel mit und Schmuggel (§ 29 BtMG) - mit/von sonstigen Betäubungsmitteln	57	1	0	0	0	0	0	0
733000	Illegale Einfuhr von Betäubungsmitteln gemäß § 30 Abs. 1 Nr. 4 BtMG (in nicht geringer Menge)	63	7	0	0	0	0	0	0
733100	Illegale Einfuhr in nicht geringer Menge (§ 30 Abs. 1 Nr. 4 BtMG) - von Heroin	2	2	0	0	0	0	0	0
733200	Illegale Einfuhr in nicht geringer Menge (§ 30 Abs. 1 Nr. 4 BtMG) - von Kokain einschl. Crack	1	0	0	0	0	0	0	0
733400	Illegale Einfuhr in nicht geringer Menge (§ 30 Abs. 1 Nr. 4 BtMG) - von Amphetamin/Methamphetamin und deren Derivaten in Pulver- oder flüssiger Form	29	1	0	0	0	0	0	0
733500	Illegale Einfuhr in nicht geringer Menge (§ 30 Abs. 1 Nr. 4 BtMG) - von Amphetamin/Methamphetamin und deren Derivaten in Tabletten- bzw. Kapselform (Ecstasy)	5	2	0	0	0	0	0	0
733800	Illegale Einfuhr in nicht geringer Menge (§ 30 Abs. 1 Nr. 4 BtMG) - von Cannabis und Zubereitungen	8	0	0	0	0	0	0	0
733900	Illegale Einfuhr in nicht geringer Menge (§ 30 Abs. 1 Nr. 4 BtMG) - von sonstigen Betäubungsmitteln	19	2	0	0	0	0	0	0
734000	Sonstige Verstöße gegen das BtMG	339	24	0	0	0	0	0	0

Schlüssel der Tat	Straftat	Täter insgesamt pro Delikt	Nicht-deutsche Täter pro Delikt	276 Sudan	333 Dominica	334 Costa Rica	336 Ecuador	361 Peru	421 Jemen
731500	Straftat nach dem Betäubungsmittelgesetz mit Amphetamin/Methamphetamin und Derivate in Tabletten-/Kapselform (Ecstasy)	364	13	0	0	0	0	0	0
731500	Allgemeiner Verstoß nach BtMG - mit Amphetamin/Methamphetamin und Derivate in Tabletten-/Kapselform (Ecstasy)	364	13	0	0	0	0	0	0
731800	Straftat nach dem Betäubungsmittelgesetz mit Cannabis und Zubereitungen	2580	87	0	0	0	0	0	0
731800	Allgemeiner Verstoß nach BtMG - mit Cannabis und Zubereitungen	2580	87	0	0	0	0	0	0
731900	Straftat nach dem Betäubungsmittelgesetz mit sonstigen Betäubungsmitteln	636	18	0	0	0	0	0	0
731900	Allgemeiner Verstoß - mit sonstigen Betäubungsmitteln	636	18	0	0	0	0	0	0
732000	Illegaler Handel mit und Schmuggel von Rauschgiften gemäß § 29 BtMG	843	23	0	0	0	0	0	0
732100	Illegaler Handel mit und Schmuggel (§ 29 BtMG) - mit/von Heroin	29	4	0	0	0	0	0	0
732200	Illegaler Handel mit und Schmuggel (§ 29 BtMG) - mit/von Kokain einschl. Crack	24	2	0	0	0	0	0	0
732210	Illegaler Handel (§ 29 BtMG) - mit Kokain einschl. Crack	24	2	0	0	0	0	0	0
732300	Illegaler Handel mit und Schmuggel (§ 29 BtMG) - mit/von LSD	2	0	0	0	0	0	0	0
732400	Illegaler Handel mit und Schmuggel (§ 29 BtMG) - mit/von Amphetamin/Methamphetamin und deren Derivaten in Pulver- oder flüssiger Form	354	2	0	0	0	0	0	0
732500	Illegaler Handel mit und Schmuggel (§ 29 BtMG) - mit/von Amphetamin/Methamphetamin und deren Derivaten in Tabletten- bzw. Kapselform (Ecstasy)	87	0	0	0	0	0	0	0
732800	Illegaler Handel mit und Schmuggel (§ 29 BtMG) - mit/von Cannabis und Zubereitungen	329	14	0	0	0	0	0	0
732900	illegaler Handel mit und Schmuggel (§ 29 BtMG) - mit/von sonstigen Betäubungsmitteln	57	1	0	0	0	0	0	0
733000	Illegale Einfuhr von Betäubungsmitteln gemäß § 30 Abs. 1 Nr. 4 BtMG (in nicht geringer Menge)	63	7	0	0	0	0	0	0
733100	Illegale Einfuhr in nicht geringer Menge (§ 30 Abs. 1 Nr. 4 BtMG) - von Heroin	2	2	0	0	0	0	0	0
733200	Illegale Einfuhr in nicht geringer Menge (§ 30 Abs. 1 Nr. 4 BtMG) - von Kokain einschl. Crack	1	0	0	0	0	0	0	0
733400	Illegale Einfuhr in nicht geringer Menge (§ 30 Abs. 1 Nr. 4 BtMG) - von Amphetamin/Methamphetamin und deren Derivaten in Pulver- oder flüssiger Form	29	1	0	0	0	0	0	0
733500	Illegale Einfuhr in nicht geringer Menge (§ 30 Abs. 1 Nr. 4 BtMG) - von Amphetamin/Methamphetamin und deren Derivaten in Tabletten- bzw. Kapselform (Ecstasy)	5	2	0	0	0	0	0	0
733800	Illegale Einfuhr in nicht geringer Menge (§ 30 Abs. 1 Nr. 4 BtMG) - von Cannabis und Zubereitungen	8	0	0	0	0	0	0	0
733900	Illegale Einfuhr in nicht geringer Menge (§ 30 Abs. 1 Nr. 4 BtMG) - von sonstigen Betäubungsmitteln	19	2	0	0	0	0	0	0
734000	Sonstige Verstöße gegen das BtMG	339	24	0	0	0	0	0	0



Schlüssel der Tat	Straftat	Täter insgesamt pro Delikt	Nicht-deutsche Täter pro Delikt	437 Indonesien	448 Kuwait	471 Turkmenistan	141 Liechtenstein	147 Monaco	159 Sowjetunion (f. Nachtragsmeld.)
731500	Straftat nach dem Betäubungsmittelgesetz mit Amphetamin/Methamphetamin und Derivate in Tabletten-/Kapselform (Ecstasy)	364	13	0	0	0	0	0	0
731500	Allgemeiner Verstoß nach BtMG - mit Amphetamin/Methamphetamin und Derivate in Tabletten-/Kapselform (Ecstasy)	364	13	0	0	0	0	0	0
731800	Straftat nach dem Betäubungsmittelgesetz mit Cannabis und Zubereitungen	2580	87	0	0	0	0	0	0
731800	Allgemeiner Verstoß nach BtMG - mit Cannabis und Zubereitungen	2580	87	0	0	0	0	0	0
731900	Straftat nach dem Betäubungsmittelgesetz mit sonstigen Betäubungsmitteln	636	18	0	0	0	0	0	0
731900	Allgemeiner Verstoß - mit sonstigen Betäubungsmitteln	636	18	0	0	0	0	0	0
732000	Illegaler Handel mit und Schmuggel von Rauschgiften gemäß § 29 BtMG	843	23	0	0	0	0	0	0
732100	Illegaler Handel mit und Schmuggel (§ 29 BtMG) - mit/von Heroin	29	4	0	0	0	0	0	0
732200	Illegaler Handel mit und Schmuggel (§ 29 BtMG) - mit/von Kokain einschl. Crack	24	2	0	0	0	0	0	0
732210	Illegaler Handel (§ 29 BtMG) - mit Kokain einschl. Crack	24	2	0	0	0	0	0	0
732300	Illegaler Handel mit und Schmuggel (§ 29 BtMG) - mit/von LSD	2	0	0	0	0	0	0	0
732400	Illegaler Handel mit und Schmuggel (§ 29 BtMG) - mit/von Amphetamin/Methamphetamin und deren Derivaten in Pulver- oder flüssiger Form	354	2	0	0	0	0	0	0
732500	Illegaler Handel mit und Schmuggel (§ 29 BtMG) - mit/von Amphetamin/Methamphetamin und deren Derivaten in Tabletten- bzw. Kapselform (Ecstasy)	87	0	0	0	0	0	0	0
732800	Illegaler Handel mit und Schmuggel (§ 29 BtMG) - mit/von Cannabis und Zubereitungen	329	14	0	0	0	0	0	0
732900	illegaler Handel mit und Schmuggel (§ 29 BtMG) - mit/von sonstigen Betäubungsmitteln	57	1	0	0	0	0	0	0
733000	Illegale Einfuhr von Betäubungsmitteln gemäß § 30 Abs. 1 Nr. 4 BtMG (in nicht geringer Menge)	63	7	0	0	0	0	0	0
733100	Illegale Einfuhr in nicht geringer Menge (§ 30 Abs. 1 Nr. 4 BtMG) - von Heroin	2	2	0	0	0	0	0	0
733200	Illegale Einfuhr in nicht geringer Menge (§ 30 Abs. 1 Nr. 4 BtMG) - von Kokain einschl. Crack	1	0	0	0	0	0	0	0
733400	Illegale Einfuhr in nicht geringer Menge (§ 30 Abs. 1 Nr. 4 BtMG) - von Amphetamin/Methamphetamin und deren Derivaten in Pulver- oder flüssiger Form	29	1	0	0	0	0	0	0
733500	Illegale Einfuhr in nicht geringer Menge (§ 30 Abs. 1 Nr. 4 BtMG) - von Amphetamin/Methamphetamin und deren Derivaten in Tabletten- bzw. Kapselform (Ecstasy)	5	2	0	0	0	0	0	0
733800	Illegale Einfuhr in nicht geringer Menge (§ 30 Abs. 1 Nr. 4 BtMG) - von Cannabis und Zubereitungen	8	0	0	0	0	0	0	0
733900	Illegale Einfuhr in nicht geringer Menge (§ 30 Abs. 1 Nr. 4 BtMG) - von sonstigen Betäubungsmitteln	19	2	0	0	0	0	0	0
734000	Sonstige Verstöße gegen das BtMG	339	24	0	0	0	0	0	0

Schlüssel der Tat	Straftat	Täter insgesamt pro Delikt	Nicht-deutsche Täter pro Delikt	224 Eritrea	238 Ghana	244 Komoren	256 Malawi	259 Guinea-Bissau	263 Südafrika
731500	Straftat nach dem Betäubungsmittelgesetz mit Amphetamin/Methamphetamin und Derivate in Tabletten-/Kapselform (Ecstasy)	364	13	0	0	0	0	0	0
731500	Allgemeiner Verstoß nach BtMG - mit Amphetamin/Methamphetamin und Derivate in Tabletten-/Kapselform (Ecstasy)	364	13	0	0	0	0	0	0
731800	Straftat nach dem Betäubungsmittelgesetz mit Cannabis und Zubereitungen	2580	87	0	0	0	0	0	0
731800	Allgemeiner Verstoß nach BtMG - mit Cannabis und Zubereitungen	2580	87	0	0	0	0	0	0
731900	Straftat nach dem Betäubungsmittelgesetz mit sonstigen Betäubungsmitteln	636	18	0	0	0	0	0	0
731900	Allgemeiner Verstoß - mit sonstigen Betäubungsmitteln	636	18	0	0	0	0	0	0
732000	Illegaler Handel mit und Schmuggel von Rauschgiften gemäß § 29 BtMG	843	23	0	0	0	0	0	0
732100	Illegaler Handel mit und Schmuggel (§ 29 BtMG) - mit/von Heroin	29	4	0	0	0	0	0	0
732200	Illegaler Handel mit und Schmuggel (§ 29 BtMG) - mit/von Kokain einschl. Crack	24	2	0	0	0	0	0	0
732210	Illegaler Handel (§ 29 BtMG) - mit Kokain einschl. Crack	24	2	0	0	0	0	0	0
732300	Illegaler Handel mit und Schmuggel (§ 29 BtMG) - mit/von LSD	2	0	0	0	0	0	0	0
732400	Illegaler Handel mit und Schmuggel (§ 29 BtMG) - mit/von Amphetamin/Methamphetamin und deren Derivaten in Pulver- oder flüssiger Form	354	2	0	0	0	0	0	0
732500	Illegaler Handel mit und Schmuggel (§ 29 BtMG) - mit/von Amphetamin/Methamphetamin und deren Derivaten in Tabletten- bzw. Kapselform (Ecstasy)	87	0	0	0	0	0	0	0
732800	Illegaler Handel mit und Schmuggel (§ 29 BtMG) - mit/von Cannabis und Zubereitungen	329	14	0	0	0	0	0	0
732900	illegaler Handel mit und Schmuggel (§ 29 BtMG) - mit/von sonstigen Betäubungsmitteln	57	1	0	0	0	0	0	0
733000	Illegale Einfuhr von Betäubungsmitteln gemäß § 30 Abs. 1 Nr. 4 BtMG (in nicht geringer Menge)	63	7	0	0	0	0	0	0
733100	Illegale Einfuhr in nicht geringer Menge (§ 30 Abs. 1 Nr. 4 BtMG) - von Heroin	2	2	0	0	0	0	0	0
733200	Illegale Einfuhr in nicht geringer Menge (§ 30 Abs. 1 Nr. 4 BtMG) - von Kokain einschl. Crack	1	0	0	0	0	0	0	0
733400	Illegale Einfuhr in nicht geringer Menge (§ 30 Abs. 1 Nr. 4 BtMG) - von Amphetamin/Methamphetamin und deren Derivaten in Pulver- oder flüssiger Form	29	1	0	0	0	0	0	0
733500	Illegale Einfuhr in nicht geringer Menge (§ 30 Abs. 1 Nr. 4 BtMG) - von Amphetamin/Methamphetamin und deren Derivaten in Tabletten- bzw. Kapselform (Ecstasy)	5	2	0	0	0	0	0	0
733800	Illegale Einfuhr in nicht geringer Menge (§ 30 Abs. 1 Nr. 4 BtMG) - von Cannabis und Zubereitungen	8	0	0	0	0	0	0	0
733900	Illegale Einfuhr in nicht geringer Menge (§ 30 Abs. 1 Nr. 4 BtMG) - von sonstigen Betäubungsmitteln	19	2	0	0	0	0	0	0
734000	Sonstige Verstöße gegen das BtMG	339	24	0	0	0	0	0	0

Schlüssel der Tat	Straftat	Täter insgesamt pro Delikt	Nicht-deutsche Täter pro Delikt	265 Ruanda	269 Senegal	284 Tschad	291 Burundi	346 Haiti	371 Trinidad und Tobago
731500	Straftat nach dem Betäubungsmittelgesetz mit Amphetamin/Methamphetamin und Derivate in Tabletten-/Kapselform (Ecstasy)	364	13	0	0	0	0	0	0
731500	Allgemeiner Verstoß nach BtMG - mit Amphetamin/Methamphetamin und Derivate in Tabletten-/Kapselform (Ecstasy)	364	13	0	0	0	0	0	0
731800	Straftat nach dem Betäubungsmittelgesetz mit Cannabis und Zubereitungen	2580	87	0	0	0	0	0	0
731800	Allgemeiner Verstoß nach BtMG - mit Cannabis und Zubereitungen	2580	87	0	0	0	0	0	0
731900	Straftat nach dem Betäubungsmittelgesetz mit sonstigen Betäubungsmitteln	636	18	0	0	0	0	0	0
731900	Allgemeiner Verstoß - mit sonstigen Betäubungsmitteln	636	18	0	0	0	0	0	0
732000	Illegaler Handel mit und Schmuggel von Rauschgiften gemäß § 29 BtMG	843	23	0	0	0	0	0	0
732100	Illegaler Handel mit und Schmuggel (§ 29 BtMG) - mit/von Heroin	29	4	0	0	0	0	0	0
732200	Illegaler Handel mit und Schmuggel (§ 29 BtMG) - mit/von Kokain einschl. Crack	24	2	0	0	0	0	0	0
732210	Illegaler Handel (§ 29 BtMG) - mit Kokain einschl. Crack	24	2	0	0	0	0	0	0
732300	Illegaler Handel mit und Schmuggel (§ 29 BtMG) - mit/von LSD	2	0	0	0	0	0	0	0
732400	Illegaler Handel mit und Schmuggel (§ 29 BtMG) - mit/von Amphetamin/Methamphetamin und deren Derivaten in Pulver- oder flüssiger Form	354	2	0	0	0	0	0	0
732500	Illegaler Handel mit und Schmuggel (§ 29 BtMG) - mit/von Amphetamin/Methamphetamin und deren Derivaten in Tabletten- bzw. Kapselform (Ecstasy)	87	0	0	0	0	0	0	0
732800	Illegaler Handel mit und Schmuggel (§ 29 BtMG) - mit/von Cannabis und Zubereitungen	329	14	0	0	0	0	0	0
732900	illegaler Handel mit und Schmuggel (§ 29 BtMG) - mit/von sonstigen Betäubungsmitteln	57	1	0	0	0	0	0	0
733000	Illegale Einfuhr von Betäubungsmitteln gemäß § 30 Abs. 1 Nr. 4 BtMG (in nicht geringer Menge)	63	7	0	0	0	0	0	0
733100	Illegale Einfuhr in nicht geringer Menge (§ 30 Abs. 1 Nr. 4 BtMG) - von Heroin	2	2	0	0	0	0	0	0
733200	Illegale Einfuhr in nicht geringer Menge (§ 30 Abs. 1 Nr. 4 BtMG) - von Kokain einschl. Crack	1	0	0	0	0	0	0	0
733400	Illegale Einfuhr in nicht geringer Menge (§ 30 Abs. 1 Nr. 4 BtMG) - von Amphetamin/Methamphetamin und deren Derivaten in Pulver- oder flüssiger Form	29	1	0	0	0	0	0	0
733500	Illegale Einfuhr in nicht geringer Menge (§ 30 Abs. 1 Nr. 4 BtMG) - von Amphetamin/Methamphetamin und deren Derivaten in Tabletten- bzw. Kapselform (Ecstasy)	5	2	0	0	0	0	0	0
733800	Illegale Einfuhr in nicht geringer Menge (§ 30 Abs. 1 Nr. 4 BtMG) - von Cannabis und Zubereitungen	8	0	0	0	0	0	0	0
733900	Illegale Einfuhr in nicht geringer Menge (§ 30 Abs. 1 Nr. 4 BtMG) - von sonstigen Betäubungsmitteln	19	2	0	0	0	0	0	0
734000	Sonstige Verstöße gegen das BtMG	339	24	0	0	0	0	0	0

Schlüssel der Tat	Straftat	Täter insgesamt pro Delikt	Nicht-deutsche Täter pro Delikt	427 Myanmar	446 Kambodscha	460 Bangladesch	465 Taiwan	474 Singapur	523 Australien
731500	Straftat nach dem Betäubungsmittelgesetz mit Amphetamin/Methamphetamin und Derivate in Tabletten-/Kapselform (Ecstasy)	364	13	0	0	0	0	0	0
731500	Allgemeiner Verstoß nach BtMG - mit Amphetamin/Methamphetamin und Derivate in Tabletten-/Kapselform (Ecstasy)	364	13	0	0	0	0	0	0
731800	Straftat nach dem Betäubungsmittelgesetz mit Cannabis und Zubereitungen	2580	87	0	0	0	0	0	0
731800	Allgemeiner Verstoß nach BtMG - mit Cannabis und Zubereitungen	2580	87	0	0	0	0	0	0
731900	Straftat nach dem Betäubungsmittelgesetz mit sonstigen Betäubungsmitteln	636	18	0	0	0	0	0	0
731900	Allgemeiner Verstoß - mit sonstigen Betäubungsmitteln	636	18	0	0	0	0	0	0
732000	Illegaler Handel mit und Schmuggel von Rauschgiften gemäß § 29 BtMG	843	23	0	0	0	0	0	0
732100	Illegaler Handel mit und Schmuggel (§ 29 BtMG) - mit/von Heroin	29	4	0	0	0	0	0	0
732200	Illegaler Handel mit und Schmuggel (§ 29 BtMG) - mit/von Kokain einschl. Crack	24	2	0	0	0	0	0	0
732210	Illegaler Handel (§ 29 BtMG) - mit Kokain einschl. Crack	24	2	0	0	0	0	0	0
732300	Illegaler Handel mit und Schmuggel (§ 29 BtMG) - mit/von LSD	2	0	0	0	0	0	0	0
732400	Illegaler Handel mit und Schmuggel (§ 29 BtMG) - mit/von Amphetamin/Methamphetamin und deren Derivaten in Pulver- oder flüssiger Form	354	2	0	0	0	0	0	0
732500	Illegaler Handel mit und Schmuggel (§ 29 BtMG) - mit/von Amphetamin/Methamphetamin und deren Derivaten in Tabletten- bzw. Kapselform (Ecstasy)	87	0	0	0	0	0	0	0
732800	Illegaler Handel mit und Schmuggel (§ 29 BtMG) - mit/von Cannabis und Zubereitungen	329	14	0	0	0	0	0	0
732900	illegaler Handel mit und Schmuggel (§ 29 BtMG) - mit/von sonstigen Betäubungsmitteln	57	1	0	0	0	0	0	0
733000	Illegale Einfuhr von Betäubungsmitteln gemäß § 30 Abs. 1 Nr. 4 BtMG (in nicht geringer Menge)	63	7	0	0	0	0	0	0
733100	Illegale Einfuhr in nicht geringer Menge (§ 30 Abs. 1 Nr. 4 BtMG) - von Heroin	2	2	0	0	0	0	0	0
733200	Illegale Einfuhr in nicht geringer Menge (§ 30 Abs. 1 Nr. 4 BtMG) - von Kokain einschl. Crack	1	0	0	0	0	0	0	0
733400	Illegale Einfuhr in nicht geringer Menge (§ 30 Abs. 1 Nr. 4 BtMG) - von Amphetamin/Methamphetamin und deren Derivaten in Pulver- oder flüssiger Form	29	1	0	0	0	0	0	0
733500	Illegale Einfuhr in nicht geringer Menge (§ 30 Abs. 1 Nr. 4 BtMG) - von Amphetamin/Methamphetamin und deren Derivaten in Tabletten- bzw. Kapselform (Ecstasy)	5	2	0	0	0	0	0	0
733800	Illegale Einfuhr in nicht geringer Menge (§ 30 Abs. 1 Nr. 4 BtMG) - von Cannabis und Zubereitungen	8	0	0	0	0	0	0	0
733900	Illegale Einfuhr in nicht geringer Menge (§ 30 Abs. 1 Nr. 4 BtMG) - von sonstigen Betäubungsmitteln	19	2	0	0	0	0	0	0
734000	Sonstige Verstöße gegen das BtMG	339	24	0	0	0	0	0	0

Schlüssel der Tat	Straftat	Täter insgesamt pro Delikt	Nicht-deutsche Täter pro Delikt	541 Tonga	337 El Salvador	242 Kap Verde	332 Chile
731500	Straftat nach dem Betäubungsmittelgesetz mit Amphetamin/Methamphetamin und Derivate in Tabletten-/Kapselform (Ecstasy)	364	13	0	0	0	0
731500	Allgemeiner Verstoß nach BtMG - mit Amphetamin/Methamphetamin und Derivate in Tabletten-/Kapselform (Ecstasy)	364	13	0	0	0	0
731800	Straftat nach dem Betäubungsmittelgesetz mit Cannabis und Zubereitungen	2580	87	0	0	0	0
731800	Allgemeiner Verstoß nach BtMG - mit Cannabis und Zubereitungen	2580	87	0	0	0	0
731900	Straftat nach dem Betäubungsmittelgesetz mit sonstigen Betäubungsmitteln	636	18	0	0	0	0
731900	Allgemeiner Verstoß - mit sonstigen Betäubungsmitteln	636	18	0	0	0	0
732000	Illegaler Handel mit und Schmuggel von Rauschgiften gemäß § 29 BtMG	843	23	0	0	0	0
732100	Illegaler Handel mit und Schmuggel (§ 29 BtMG) - mit/von Heroin	29	4	0	0	0	0
732200	Illegaler Handel mit und Schmuggel (§ 29 BtMG) - mit/von Kokain einschl. Crack	24	2	0	0	0	0
732210	Illegaler Handel (§ 29 BtMG) - mit Kokain einschl. Crack	24	2	0	0	0	0
732300	Illegaler Handel mit und Schmuggel (§ 29 BtMG) - mit/von LSD	2	0	0	0	0	0
732400	Illegaler Handel mit und Schmuggel (§ 29 BtMG) - mit/von Amphetamin/Methamphetamin und deren Derivaten in Pulver- oder flüssiger Form	354	2	0	0	0	0
732500	Illegaler Handel mit und Schmuggel (§ 29 BtMG) - mit/von Amphetamin/Methamphetamin und deren Derivaten in Tabletten- bzw. Kapselform (Ecstasy)	87	0	0	0	0	0
732800	Illegaler Handel mit und Schmuggel (§ 29 BtMG) - mit/von Cannabis und Zubereitungen	329	14	0	0	0	0
732900	illegaler Handel mit und Schmuggel (§ 29 BtMG) - mit/von sonstigen Betäubungsmitteln	57	1	0	0	0	0
733000	Illegale Einfuhr von Betäubungsmitteln gemäß § 30 Abs. 1 Nr. 4 BtMG (in nicht geringer Menge)	63	7	0	0	0	0
733100	Illegale Einfuhr in nicht geringer Menge (§ 30 Abs. 1 Nr. 4 BtMG) - von Heroin	2	2	0	0	0	0
733200	Illegale Einfuhr in nicht geringer Menge (§ 30 Abs. 1 Nr. 4 BtMG) - von Kokain einschl. Crack	1	0	0	0	0	0
733400	Illegale Einfuhr in nicht geringer Menge (§ 30 Abs. 1 Nr. 4 BtMG) - von Amphetamin/Methamphetamin und deren Derivaten in Pulver- oder flüssiger Form	29	1	0	0	0	0
733500	Illegale Einfuhr in nicht geringer Menge (§ 30 Abs. 1 Nr. 4 BtMG) - von Amphetamin/Methamphetamin und deren Derivaten in Tabletten- bzw. Kapselform (Ecstasy)	5	2	0	0	0	0
733800	Illegale Einfuhr in nicht geringer Menge (§ 30 Abs. 1 Nr. 4 BtMG) - von Cannabis und Zubereitungen	8	0	0	0	0	0
733900	Illegale Einfuhr in nicht geringer Menge (§ 30 Abs. 1 Nr. 4 BtMG) - von sonstigen Betäubungsmitteln	19	2	0	0	0	0
734000	Sonstige Verstöße gegen das BtMG	339	24	0	0	0	0

Schlüssel der Tat	Straftat	Täter insgesamt pro Delikt	Nicht-deutsche Täter pro Delikt	000 Deutschland	163 Türkei	152 Polen	160 Russische Föderation	154 Rumänien	170 Serbien
734100	Illegaler Anbau von Betäubungsmitteln gemäß § 29 Abs. 1 Nr. 1 BtMG	95	2	93	0	0	0	0	0
734200	Betäubungsmittelanbau, -herstellung und -handel als Mitglied einer Bande §§ 30 Abs. 1 Nr. 1, 30a BtMG	17	11	6	0	0	0	0	0
734500	Abgabe, Verabreichung oder Überlassung von Betäubungsmitteln an Minderjährige § 29a Abs. 1 Nr. 1 - ggf. § 30 Abs. 1 Nr. 2 BtMG	30	0	30	0	0	0	0	0
734800	Illegale(r) Handel, Herstellung, Abgabe und Besitz in nicht geringer Menge von Betäubungsmitteln gemäß § 29a Abs. 1 Nr. 2 BtMG	204	11	193	2	0	3	0	1
734810	Illegale(r) Abgabe und Besitz in nicht geringer Menge gemäß § 29a Abs. 1 Nr. 2 BtMG	32	0	32	0	0	0	0	0
734820	Illegaler Handel in nicht geringer Menge gemäß § 29a Abs. 1 Nr. 2 BtMG	161	10	151	2	0	3	0	1
734840	Illegale Herstellung in nicht geringer Menge gemäß § 29a Abs. 1 Nr. 2 BtMG	12	1	11	0	0	0	0	0
740000	Straftaten gegen strafrechtliche Nebengesetze auf dem Umweltsektor (neben Schlüssel 7160)	195	2	193	0	0	0	0	0
741000	Straftaten nach dem ChemikalienG	2	0	2	0	0	0	0	0
743000	Straftaten nach dem Bundesnaturschutz-, Tierschutz-, Bundesjagd- und PflanzenschutzG	188	2	186	0	0	0	0	0
890000	Straftaten insgesamt, jedoch ohne Verstöße gegen das Aufenthalts-, das Asylverfahrens- und das Freizügigkeitsgesetz/EU (Schlüssel 7250)	57897	3087	54810	245	264	232	172	107
891000	Rauschgiftkriminalität	6297	230	6067	16	11	20	8	4
891100	direkte Beschaffungskriminalität	43	3	40	0	0	0	0	0
892000	Gewaltkriminalität	4158	280	3878	37	13	14	2	9
893000	Wirtschaftskriminalität	808	48	760	2	2	1	3	1
893100	bei Betrug	338	22	316	1	1	0	2	0
893200	Insolvenzstraftaten gemäß StGB und Nebenstrafrecht	209	13	196	1	1	1	1	1
893300	Wirtschaftskriminalität im Anlage- und Finanzierungsbereich pp.	59	4	55	0	0	0	0	0
893400	Wettbewerbsdelikte	46	2	44	0	0	0	0	0
893500	Wirtschaftskriminalität im Zusammenhang mit Arbeitsverhältnissen	145	6	139	0	0	1	1	0
893600	Betrug und Untreue im Zusammenhang mit Beteiligungen und Kapitalanlagen	34	3	31	0	0	0	0	0
894000	Sexueller Missbrauch von Kindern	322	8	314	0	0	0	0	1
895000	Menschenhandel insgesamt	7	1	6	0	0	0	0	0
896000	Straftaten gegen Bestimmungen zum Schutze der Jugend	20	0	20	0	0	0	0	0
897000	Computerkriminalität	540	54	486	1	1	7	5	0
898000	Umweltkriminalität	531	34	497	4	5	2	2	0
898100	Umweltstraftaten gemäß 29. Abschnitt des StGB	173	12	161	0	2	1	1	0

Schlüssel der Tat	Straftat	Täter insgesamt pro Delikt	Nicht-deutsche Täter pro Delikt	438 Irak	432 Vietnam	425 Aserbaidshan	998 ungeklärt	166 Ukraine	436 Indien
734100	Illegaler Anbau von Betäubungsmitteln gemäß § 29 Abs. 1 Nr. 1 BtMG	95	2	0	1	0	0	0	0
734200	Betäubungsmittelanbau, -herstellung und -handel als Mitglied einer Bande §§ 30 Abs. 1 Nr. 1, 30a BtMG	17	11	1	0	0	0	0	0
734500	Abgabe, Verabreichung oder Überlassung von Betäubungsmitteln an Minderjährige § 29a Abs. 1 Nr. 1 - ggf. § 30 Abs. 1 Nr. 2 BtMG	30	0	0	0	0	0	0	0
734800	Illegale(r) Handel, Herstellung, Abgabe und Besitz in nicht geringer Menge von Betäubungsmitteln gemäß § 29a Abs. 1 Nr. 2 BtMG	204	11	0	0	0	1	0	0
734810	Illegale(r) Abgabe und Besitz in nicht geringer Menge gemäß § 29a Abs. 1 Nr. 2 BtMG	32	0	0	0	0	0	0	0
734820	Illegaler Handel in nicht geringer Menge gemäß § 29a Abs. 1 Nr. 2 BtMG	161	10	0	0	0	1	0	0
734840	Illegale Herstellung in nicht geringer Menge gemäß § 29a Abs. 1 Nr. 2 BtMG	12	1	0	0	0	0	0	0
740000	Straftaten gegen strafrechtliche Nebengesetze auf dem Umweltsektor (neben Schlüssel 7160)	195	2	0	0	0	0	0	0
741000	Straftaten nach dem ChemikalienG	2	0	0	0	0	0	0	0
743000	Straftaten nach dem Bundesnaturschutz-, Tierschutz-, Bundesjagd- und PflanzenschutzG	188	2	0	0	0	0	0	0
890000	Straftaten insgesamt, jedoch ohne Verstöße gegen das Aufenthalts-, das Asylverfahrens- und das Freizügigkeitsgesetz/EU (Schlüssel 7250)	57897	3087	117	89	104	88	84	51
891000	Rauschgiftkriminalität	6297	230	3	4	4	3	5	4
891100	direkte Beschaffungskriminalität	43	3	0	0	0	0	0	3
892000	Gewaltkriminalität	4158	280	28	6	17	7	8	4
893000	Wirtschaftskriminalität	808	48	0	2	0	7	2	1
893100	bei Betrug	338	22	0	1	0	4	1	0
893200	Insolvenzstraftaten gemäß StGB und Nebenstrafrecht	209	13	0	1	0	0	0	0
893300	Wirtschaftskriminalität im Anlage- und Finanzierungsbereich pp.	59	4	0	0	0	2	0	0
893400	Wettbewerbsdelikte	46	2	0	0	0	1	0	0
893500	Wirtschaftskriminalität im Zusammenhang mit Arbeitsverhältnissen	145	6	0	0	0	0	0	1
893600	Betrug und Untreue im Zusammenhang mit Beteiligungen und Kapitalanlagen	34	3	0	0	0	2	0	0
894000	Sexueller Missbrauch von Kindern	322	8	1	1	1	0	0	1
895000	Menschenhandel insgesamt	7	1	0	0	0	0	0	0
896000	Straftaten gegen Bestimmungen zum Schutze der Jugend	20	0	0	0	0	0	0	0
897000	Computerkriminalität	540	54	0	2	0	10	8	1
898000	Umweltkriminalität	531	34	0	2	0	1	0	0
898100	Umweltstraftaten gemäß 29. Abschnitt des StGB	173	12	0	0	0	0	0	0

Schlüssel der Tat	Straftat	Täter insgesamt pro Delikt	Nicht-deutsche Täter pro Delikt	164 Tschechische Republik	444 Kasachstan	150 Kosovo	137 Italien	285 Tunesien	125 Bulgarien
734100	Illegaler Anbau von Betäubungsmitteln gemäß § 29 Abs. 1 Nr. 1 BtMG	95	2	0	0	0	0	0	0
734200	Betäubungsmittelanbau, -herstellung und -handel als Mitglied einer Bande §§ 30 Abs. 1 Nr. 1, 30a BtMG	17	11	0	0	2	0	0	0
734500	Abgabe, Verabreichung oder Überlassung von Betäubungsmitteln an Minderjährige § 29a Abs. 1 Nr. 1 - ggf. § 30 Abs. 1 Nr. 2 BtMG	30	0	0	0	0	0	0	0
734800	Illegale(r) Handel, Herstellung, Abgabe und Besitz in nicht geringer Menge von Betäubungsmitteln gemäß § 29a Abs. 1 Nr. 2 BtMG	204	11	0	0	1	0	0	0
734810	Illegale(r) Abgabe und Besitz in nicht geringer Menge gemäß § 29a Abs. 1 Nr. 2 BtMG	32	0	0	0	0	0	0	0
734820	Illegaler Handel in nicht geringer Menge gemäß § 29a Abs. 1 Nr. 2 BtMG	161	10	0	0	1	0	0	0
734840	Illegale Herstellung in nicht geringer Menge gemäß § 29a Abs. 1 Nr. 2 BtMG	12	1	0	0	0	0	0	0
740000	Straftaten gegen strafrechtliche Nebengesetze auf dem Umweltsektor (neben Schlüssel 7160)	195	2	0	0	0	0	1	0
741000	Straftaten nach dem ChemikalienG	2	0	0	0	0	0	0	0
743000	Straftaten nach dem Bundesnaturschutz-, Tierschutz-, Bundesjagd- und PflanzenschutzG	188	2	0	0	0	0	1	0
890000	Straftaten insgesamt, jedoch ohne Verstöße gegen das Aufenthalts-, das Asylverfahrens- und das Freizügigkeitsgesetz/EU (Schlüssel 7250)	57897	3087	82	73	62	67	55	57
891000	Rauschgiftkriminalität	6297	230	6	3	4	2	6	2
891100	direkte Beschaffungskriminalität	43	3	0	0	0	0	0	0
892000	Gewaltkriminalität	4158	280	7	14	12	6	11	4
893000	Wirtschaftskriminalität	808	48	1	0	1	2	0	1
893100	bei Betrug	338	22	1	0	0	2	0	0
893200	Insolvenzstraftaten gemäß StGB und Nebenstrafrecht	209	13	0	0	1	0	0	0
893300	Wirtschaftskriminalität im Anlage- und Finanzierungsbereich pp.	59	4	0	0	0	0	0	0
893400	Wettbewerbsdelikte	46	2	0	0	0	0	0	0
893500	Wirtschaftskriminalität im Zusammenhang mit Arbeitsverhältnissen	145	6	0	0	0	0	0	0
893600	Betrug und Untreue im Zusammenhang mit Beteiligungen und Kapitalanlagen	34	3	0	0	0	0	0	0
894000	Sexueller Missbrauch von Kindern	322	8	0	0	0	0	0	0
895000	Menschenhandel insgesamt	7	1	0	0	0	0	0	0
896000	Straftaten gegen Bestimmungen zum Schutze der Jugend	20	0	0	0	0	0	0	0
897000	Computerkriminalität	540	54	0	0	0	0	1	1
898000	Umweltkriminalität	531	34	1	0	0	0	1	0
898100	Umweltstraftaten gemäß 29. Abschnitt des StGB	173	12	1	0	0	0	0	0



Schlüssel der Tat	Straftat	Täter insgesamt pro Delikt	Nicht-deutsche Täter pro Delikt	221 Algerien	165 Ungarn	451 Libanon	142 Litauen	423 Afghanistan	148 Niederlande
734100	Illegaler Anbau von Betäubungsmitteln gemäß § 29 Abs. 1 Nr. 1 BtMG	95	2	0	0	0	0	0	1
734200	Betäubungsmittelanbau, -herstellung und -handel als Mitglied einer Bande §§ 30 Abs. 1 Nr. 1, 30a BtMG	17	11	2	0	1	0	0	0
734500	Abgabe, Verabreichung oder Überlassung von Betäubungsmitteln an Minderjährige § 29a Abs. 1 Nr. 1 - ggf. § 30 Abs. 1 Nr. 2 BtMG	30	0	0	0	0	0	0	0
734800	Illegale(r) Handel, Herstellung, Abgabe und Besitz in nicht geringer Menge von Betäubungsmitteln gemäß § 29a Abs. 1 Nr. 2 BtMG	204	11	1	0	0	0	0	0
734810	Illegale(r) Abgabe und Besitz in nicht geringer Menge gemäß § 29a Abs. 1 Nr. 2 BtMG	32	0	0	0	0	0	0	0
734820	Illegaler Handel in nicht geringer Menge gemäß § 29a Abs. 1 Nr. 2 BtMG	161	10	1	0	0	0	0	0
734840	Illegale Herstellung in nicht geringer Menge gemäß § 29a Abs. 1 Nr. 2 BtMG	12	1	0	0	0	0	0	0
740000	Straftaten gegen strafrechtliche Nebengesetze auf dem Umweltsektor (neben Schlüssel 7160)	195	2	0	0	0	0	0	1
741000	Straftaten nach dem ChemikalienG	2	0	0	0	0	0	0	0
743000	Straftaten nach dem Bundesnaturschutz-, Tierschutz-, Bundesjagd- und PflanzenschutzG	188	2	0	0	0	0	0	1
890000	Straftaten insgesamt, jedoch ohne Verstöße gegen das Aufenthalts-, das Asylverfahrens- und das Freizügigkeitsgesetz/EU (Schlüssel 7250)	57897	3087	52	51	36	47	28	45
891000	Rauschgiftkriminalität	6297	230	7	3	3	0	1	19
891100	direkte Beschaffungskriminalität	43	3	0	0	0	0	0	0
892000	Gewaltkriminalität	4158	280	4	3	9	5	4	0
893000	Wirtschaftskriminalität	808	48	0	0	0	0	0	0
893100	bei Betrug	338	22	0	0	0	0	0	0
893200	Insolvenzstraftaten gemäß StGB und Nebenstrafrecht	209	13	0	0	0	0	0	0
893300	Wirtschaftskriminalität im Anlage- und Finanzierungsbereich pp.	59	4	0	0	0	0	0	0
893400	Wettbewerbsdelikte	46	2	0	0	0	0	0	0
893500	Wirtschaftskriminalität im Zusammenhang mit Arbeitsverhältnissen	145	6	0	0	0	0	0	0
893600	Betrug und Untreue im Zusammenhang mit Beteiligungen und Kapitalanlagen	34	3	0	0	0	0	0	0
894000	Sexueller Missbrauch von Kindern	322	8	0	0	0	0	0	0
895000	Menschenhandel insgesamt	7	1	0	0	0	0	0	0
896000	Straftaten gegen Bestimmungen zum Schutze der Jugend	20	0	0	0	0	0	0	0
897000	Computerkriminalität	540	54	0	0	0	2	0	0
898000	Umweltkriminalität	531	34	0	0	0	1	0	4
898100	Umweltstraftaten gemäß 29. Abschnitt des StGB	173	12	0	0	0	0	0	3

Schlüssel der Tat	Straftat	Täter insgesamt pro Delikt	Nicht-deutsche Täter pro Delikt	155 Slowakei	139 Lettland	422 Armenien	461 Pakistan	479 China	430 Georgien
734100	Illegaler Anbau von Betäubungsmitteln gemäß § 29 Abs. 1 Nr. 1 BtMG	95	2	0	0	0	0	0	0
734200	Betäubungsmittelanbau, -herstellung und -handel als Mitglied einer Bande §§ 30 Abs. 1 Nr. 1, 30a BtMG	17	11	0	0	0	0	0	0
734500	Abgabe, Verabreichung oder Überlassung von Betäubungsmitteln an Minderjährige § 29a Abs. 1 Nr. 1 - ggf. § 30 Abs. 1 Nr. 2 BtMG	30	0	0	0	0	0	0	0
734800	Illegale(r) Handel, Herstellung, Abgabe und Besitz in nicht geringer Menge von Betäubungsmitteln gemäß § 29a Abs. 1 Nr. 2 BtMG	204	11	0	0	0	0	0	0
734810	Illegale(r) Abgabe und Besitz in nicht geringer Menge gemäß § 29a Abs. 1 Nr. 2 BtMG	32	0	0	0	0	0	0	0
734820	Illegaler Handel in nicht geringer Menge gemäß § 29a Abs. 1 Nr. 2 BtMG	161	10	0	0	0	0	0	0
734840	Illegale Herstellung in nicht geringer Menge gemäß § 29a Abs. 1 Nr. 2 BtMG	12	1	0	0	0	0	0	0
740000	Straftaten gegen strafrechtliche Nebengesetze auf dem Umweltsektor (neben Schlüssel 7160)	195	2	0	0	0	0	0	0
741000	Straftaten nach dem ChemikalienG	2	0	0	0	0	0	0	0
743000	Straftaten nach dem Bundesnaturschutz-, Tierschutz-, Bundesjagd- und PflanzenschutzG	188	2	0	0	0	0	0	0
890000	Straftaten insgesamt, jedoch ohne Verstöße gegen das Aufenthalts-, das Asylverfahrens- und das Freizügigkeitsgesetz/EU (Schlüssel 7250)	57897	3087	43	40	36	28	23	29
891000	Rauschgiftkriminalität	6297	230	4	0	2	1	0	2
891100	direkte Beschaffungskriminalität	43	3	0	0	0	0	0	0
892000	Gewaltkriminalität	4158	280	2	3	5	2	0	2
893000	Wirtschaftskriminalität	808	48	3	2	1	0	1	1
893100	bei Betrug	338	22	3	0	0	0	0	0
893200	Insolvenzstraftaten gemäß StGB und Nebenstrafrecht	209	13	0	1	1	0	0	0
893300	Wirtschaftskriminalität im Anlage- und Finanzierungsbereich pp.	59	4	0	0	0	0	0	0
893400	Wettbewerbsdelikte	46	2	0	0	0	0	1	0
893500	Wirtschaftskriminalität im Zusammenhang mit Arbeitsverhältnissen	145	6	0	1	0	0	0	0
893600	Betrug und Untreue im Zusammenhang mit Beteiligungen und Kapitalanlagen	34	3	0	0	0	0	0	0
894000	Sexueller Missbrauch von Kindern	322	8	0	0	0	0	1	0
895000	Menschenhandel insgesamt	7	1	0	1	0	0	0	0
896000	Straftaten gegen Bestimmungen zum Schutze der Jugend	20	0	0	0	0	0	0	0
897000	Computerkriminalität	540	54	7	3	0	0	2	0
898000	Umweltkriminalität	531	34	0	0	0	0	2	0
898100	Umweltstraftaten gemäß 29. Abschnitt des StGB	173	12	0	0	0	0	0	0

Schlüssel der Tat	Straftat	Täter insgesamt pro Delikt	Nicht-deutsche Täter pro Delikt	134 Griechenland	158 Schweiz	151 Österreich	122 Bosnien und Herzegowina	146 Moldau, Republik	129 Frankreich
734100	Illegaler Anbau von Betäubungsmitteln gemäß § 29 Abs. 1 Nr. 1 BtMG	95	2	0	0	0	0	0	0
734200	Betäubungsmittelanbau, -herstellung und -handel als Mitglied einer Bande §§ 30 Abs. 1 Nr. 1, 30a BtMG	17	11	0	0	0	0	0	0
734500	Abgabe, Verabreichung oder Überlassung von Betäubungsmitteln an Minderjährige § 29a Abs. 1 Nr. 1 - ggf. § 30 Abs. 1 Nr. 2 BtMG	30	0	0	0	0	0	0	0
734800	Illegale(r) Handel, Herstellung, Abgabe und Besitz in nicht geringer Menge von Betäubungsmitteln gemäß § 29a Abs. 1 Nr. 2 BtMG	204	11	1	0	0	0	0	0
734810	Illegale(r) Abgabe und Besitz in nicht geringer Menge gemäß § 29a Abs. 1 Nr. 2 BtMG	32	0	0	0	0	0	0	0
734820	Illegaler Handel in nicht geringer Menge gemäß § 29a Abs. 1 Nr. 2 BtMG	161	10	0	0	0	0	0	0
734840	Illegale Herstellung in nicht geringer Menge gemäß § 29a Abs. 1 Nr. 2 BtMG	12	1	1	0	0	0	0	0
740000	Straftaten gegen strafrechtliche Nebengesetze auf dem Umweltsektor (neben Schlüssel 7160)	195	2	0	0	0	0	0	0
741000	Straftaten nach dem ChemikalienG	2	0	0	0	0	0	0	0
743000	Straftaten nach dem Bundesnaturschutz-, Tierschutz-, Bundesjagd- und PflanzenschutzG	188	2	0	0	0	0	0	0
890000	Straftaten insgesamt, jedoch ohne Verstöße gegen das Aufenthalts-, das Asylverfahrens- und das Freizügigkeitsgesetz/EU (Schlüssel 7250)	57897	3087	35	35	34	27	33	28
891000	Rauschgiftkriminalität	6297	230	3	17	10	0	1	3
891100	direkte Beschaffungskriminalität	43	3	0	0	0	0	0	0
892000	Gewaltkriminalität	4158	280	1	1	0	3	2	0
893000	Wirtschaftskriminalität	808	48	1	0	3	1	1	3
893100	bei Betrug	338	22	0	0	1	0	1	2
893200	Insolvenzstraftaten gemäß StGB und Nebenstrafrecht	209	13	1	0	1	0	0	1
893300	Wirtschaftskriminalität im Anlage- und Finanzierungsbereich pp.	59	4	0	0	0	0	0	2
893400	Wettbewerbsdelikte	46	2	0	0	0	0	0	0
893500	Wirtschaftskriminalität im Zusammenhang mit Arbeitsverhältnissen	145	6	0	0	1	1	0	0
893600	Betrug und Untreue im Zusammenhang mit Beteiligungen und Kapitalanlagen	34	3	0	0	0	0	0	1
894000	Sexueller Missbrauch von Kindern	322	8	0	0	0	0	0	0
895000	Menschenhandel insgesamt	7	1	0	0	0	0	0	0
896000	Straftaten gegen Bestimmungen zum Schutze der Jugend	20	0	0	0	0	0	0	0
897000	Computerkriminalität	540	54	0	0	0	0	0	0
898000	Umweltkriminalität	531	34	2	0	0	1	1	0
898100	Umweltstraftaten gemäß 29. Abschnitt des StGB	173	12	0	0	0	0	0	0

Schlüssel der Tat	Straftat	Täter insgesamt pro Delikt	Nicht-deutsche Täter pro Delikt	144 Mazedonien,eh emalige jugoslawische Rep.	252 Marokko	121 Albanien	169 Belarus	439 Iran, Islamische Republik	475 Syrien, Arabische Republik
734100	Illegaler Anbau von Betäubungsmitteln gemäß § 29 Abs. 1 Nr. 1 BtMG	95	2	0	0	0	0	0	0
734200	Betäubungsmittelanbau, -herstellung und -handel als Mitglied einer Bande §§ 30 Abs. 1 Nr. 1, 30a BtMG	17	11	0	0	0	0	0	0
734500	Abgabe, Verabreichung oder Überlassung von Betäubungsmitteln an Minderjährige § 29a Abs. 1 Nr. 1 - ggf. § 30 Abs. 1 Nr. 2 BtMG	30	0	0	0	0	0	0	0
734800	Illegale(r) Handel, Herstellung, Abgabe und Besitz in nicht geringer Menge von Betäubungsmitteln gemäß § 29a Abs. 1 Nr. 2 BtMG	204	11	0	0	1	0	0	0
734810	Illegale(r) Abgabe und Besitz in nicht geringer Menge gemäß § 29a Abs. 1 Nr. 2 BtMG	32	0	0	0	0	0	0	0
734820	Illegaler Handel in nicht geringer Menge gemäß § 29a Abs. 1 Nr. 2 BtMG	161	10	0	0	1	0	0	0
734840	Illegale Herstellung in nicht geringer Menge gemäß § 29a Abs. 1 Nr. 2 BtMG	12	1	0	0	0	0	0	0
740000	Straftaten gegen strafrechtliche Nebengesetze auf dem Umweltsektor (neben Schlüssel 7160)	195	2	0	0	0	0	0	0
741000	Straftaten nach dem ChemikalienG	2	0	0	0	0	0	0	0
743000	Straftaten nach dem Bundesnaturschutz-, Tierschutz-, Bundesjagd- und PflanzenschutzG	188	2	0	0	0	0	0	0
890000	Straftaten insgesamt, jedoch ohne Verstöße gegen das Aufenthalts-, das Asylverfahrens- und das Freizügigkeitsgesetz/EU (Schlüssel 7250)	57897	3087	25	21	24	22	19	14
891000	Rauschgiftkriminalität	6297	230	0	2	1	0	2	2
891100	direkte Beschaffungskriminalität	43	3	0	0	0	0	0	0
892000	Gewaltkriminalität	4158	280	1	1	3	1	5	1
893000	Wirtschaftskriminalität	808	48	0	0	0	0	0	0
893100	bei Betrug	338	22	0	0	0	0	0	0
893200	Insolvenzstraftaten gemäß StGB und Nebenstrafrecht	209	13	0	0	0	0	0	0
893300	Wirtschaftskriminalität im Anlage- und Finanzierungsbereich pp.	59	4	0	0	0	0	0	0
893400	Wettbewerbsdelikte	46	2	0	0	0	0	0	0
893500	Wirtschaftskriminalität im Zusammenhang mit Arbeitsverhältnissen	145	6	0	0	0	0	0	0
893600	Betrug und Untreue im Zusammenhang mit Beteiligungen und Kapitalanlagen	34	3	0	0	0	0	0	0
894000	Sexueller Missbrauch von Kindern	322	8	0	0	0	0	0	0
895000	Menschenhandel insgesamt	7	1	0	0	0	0	0	0
896000	Straftaten gegen Bestimmungen zum Schutze der Jugend	20	0	0	0	0	0	0	0
897000	Computerkriminalität	540	54	0	0	0	0	0	0
898000	Umweltkriminalität	531	34	0	0	0	0	0	0
898100	Umweltstraftaten gemäß 29. Abschnitt des StGB	173	12	0	0	0	0	0	0

Schlüssel der Tat	Straftat	Täter insgesamt pro Delikt	Nicht-deutsche Täter pro Delikt	368 Vereinigte Staaten von Amerika (USA)	124 Belgien	168 Verein. Königreich Großbrit./Nordirland	232 Nigeria	130 Kroatien	476 Thailand
734100	Illegaler Anbau von Betäubungsmitteln gemäß § 29 Abs. 1 Nr. 1 BtMG	95	2	0	0	0	0	0	0
734200	Betäubungsmittelanbau, -herstellung und -handel als Mitglied einer Bande §§ 30 Abs. 1 Nr. 1, 30a BtMG	17	11	0	0	0	0	0	0
734500	Abgabe, Verabreichung oder Überlassung von Betäubungsmitteln an Minderjährige § 29a Abs. 1 Nr. 1 - ggf. § 30 Abs. 1 Nr. 2 BtMG	30	0	0	0	0	0	0	0
734800	Illegale(r) Handel, Herstellung, Abgabe und Besitz in nicht geringer Menge von Betäubungsmitteln gemäß § 29a Abs. 1 Nr. 2 BtMG	204	11	0	0	0	0	0	0
734810	Illegale(r) Abgabe und Besitz in nicht geringer Menge gemäß § 29a Abs. 1 Nr. 2 BtMG	32	0	0	0	0	0	0	0
734820	Illegaler Handel in nicht geringer Menge gemäß § 29a Abs. 1 Nr. 2 BtMG	161	10	0	0	0	0	0	0
734840	Illegale Herstellung in nicht geringer Menge gemäß § 29a Abs. 1 Nr. 2 BtMG	12	1	0	0	0	0	0	0
740000	Straftaten gegen strafrechtliche Nebengesetze auf dem Umweltsektor (neben Schlüssel 7160)	195	2	0	0	0	0	0	0
741000	Straftaten nach dem ChemikalienG	2	0	0	0	0	0	0	0
743000	Straftaten nach dem Bundesnaturschutz-, Tierschutz-, Bundesjagd- und PflanzenschutzG	188	2	0	0	0	0	0	0
890000	Straftaten insgesamt, jedoch ohne Verstöße gegen das Aufenthalts-, das Asylverfahrens- und das Freizügigkeitsgesetz/EU (Schlüssel 7250)	57897	3087	20	20	17	8	15	15
891000	Rauschgiftkriminalität	6297	230	3	14	3	0	1	2
891100	direkte Beschaffungskriminalität	43	3	0	0	0	0	0	0
892000	Gewaltkriminalität	4158	280	0	0	2	0	1	1
893000	Wirtschaftskriminalität	808	48	1	0	1	0	0	1
893100	bei Betrug	338	22	1	0	1	0	0	0
893200	Insolvenzstraftaten gemäß StGB und Nebenstrafrecht	209	13	0	0	0	0	0	1
893300	Wirtschaftskriminalität im Anlage- und Finanzierungsbereich pp.	59	4	0	0	0	0	0	0
893400	Wettbewerbsdelikte	46	2	0	0	0	0	0	0
893500	Wirtschaftskriminalität im Zusammenhang mit Arbeitsverhältnissen	145	6	0	0	0	0	0	0
893600	Betrug und Untreue im Zusammenhang mit Beteiligungen und Kapitalanlagen	34	3	0	0	0	0	0	0
894000	Sexueller Missbrauch von Kindern	322	8	1	0	0	0	0	0
895000	Menschenhandel insgesamt	7	1	0	0	0	0	0	0
896000	Straftaten gegen Bestimmungen zum Schutze der Jugend	20	0	0	0	0	0	0	0
897000	Computerkriminalität	540	54	0	0	0	1	0	0
898000	Umweltkriminalität	531	34	0	0	3	0	0	0
898100	Umweltstraftaten gemäß 29. Abschnitt des StGB	173	12	0	0	3	0	0	0

Schlüssel der Tat	Straftat	Täter insgesamt pro Delikt	Nicht-deutsche Täter pro Delikt	153 Portugal	287 Ägypten	138 Jugoslawien (f. Nachtragsmeldung)	161 Spanien	273 Somalia	327 Brasilien
734100	Illegaler Anbau von Betäubungsmitteln gemäß § 29 Abs. 1 Nr. 1 BtMG	95	2	0	0	0	0	0	0
734200	Betäubungsmittelanbau, -herstellung und -handel als Mitglied einer Bande §§ 30 Abs. 1 Nr. 1, 30a BtMG	17	11	0	0	0	0	5	0
734500	Abgabe, Verabreichung oder Überlassung von Betäubungsmitteln an Minderjährige § 29a Abs. 1 Nr. 1 - ggf. § 30 Abs. 1 Nr. 2 BtMG	30	0	0	0	0	0	0	0
734800	Illegale(r) Handel, Herstellung, Abgabe und Besitz in nicht geringer Menge von Betäubungsmitteln gemäß § 29a Abs. 1 Nr. 2 BtMG	204	11	0	0	0	0	0	0
734810	Illegale(r) Abgabe und Besitz in nicht geringer Menge gemäß § 29a Abs. 1 Nr. 2 BtMG	32	0	0	0	0	0	0	0
734820	Illegaler Handel in nicht geringer Menge gemäß § 29a Abs. 1 Nr. 2 BtMG	161	10	0	0	0	0	0	0
734840	Illegale Herstellung in nicht geringer Menge gemäß § 29a Abs. 1 Nr. 2 BtMG	12	1	0	0	0	0	0	0
740000	Straftaten gegen strafrechtliche Nebengesetze auf dem Umweltsektor (neben Schlüssel 7160)	195	2	0	0	0	0	0	0
741000	Straftaten nach dem ChemikalienG	2	0	0	0	0	0	0	0
743000	Straftaten nach dem Bundesnaturschutz-, Tierschutz-, Bundesjagd- und PflanzenschutzG	188	2	0	0	0	0	0	0
890000	Straftaten insgesamt, jedoch ohne Verstöße gegen das Aufenthalts-, das Asylverfahrens- und das Freizügigkeitsgesetz/EU (Schlüssel 7250)	57897	3087	14	13	7	12	11	9
891000	Rauschgiftkriminalität	6297	230	1	0	0	3	6	1
891100	direkte Beschaffungskriminalität	43	3	0	0	0	0	0	0
892000	Gewaltkriminalität	4158	280	1	0	0	0	1	2
893000	Wirtschaftskriminalität	808	48	0	1	0	0	0	0
893100	bei Betrug	338	22	0	0	0	0	0	0
893200	Insolvenzstraftaten gemäß StGB und Nebenstrafrecht	209	13	0	0	0	0	0	0
893300	Wirtschaftskriminalität im Anlage- und Finanzierungsbereich pp.	59	4	0	0	0	0	0	0
893400	Wettbewerbsdelikte	46	2	0	0	0	0	0	0
893500	Wirtschaftskriminalität im Zusammenhang mit Arbeitsverhältnissen	145	6	0	0	0	0	0	0
893600	Betrug und Untreue im Zusammenhang mit Beteiligungen und Kapitalanlagen	34	3	0	0	0	0	0	0
894000	Sexueller Missbrauch von Kindern	322	8	0	0	0	0	0	0
895000	Menschenhandel insgesamt	7	1	0	0	0	0	0	0
896000	Straftaten gegen Bestimmungen zum Schutze der Jugend	20	0	0	0	0	0	0	0
897000	Computerkriminalität	540	54	0	0	0	0	0	0
898000	Umweltkriminalität	531	34	0	0	0	1	0	0
898100	Umweltstraftaten gemäß 29. Abschnitt des StGB	173	12	0	0	0	1	0	0

Schlüssel der Tat	Straftat	Täter insgesamt pro Delikt	Nicht-deutsche Täter pro Delikt	450 Kirgisistan	272 Sierra Leone	351 Kuba	445 Jordanien	127 Estland	248 Libysch-Arabische Dschamahirija
734100	Illegaler Anbau von Betäubungsmitteln gemäß § 29 Abs. 1 Nr. 1 BtMG	95	2	0	0	0	0	0	0
734200	Betäubungsmittelanbau, -herstellung und -handel als Mitglied einer Bande §§ 30 Abs. 1 Nr. 1, 30a BtMG	17	11	0	0	0	0	0	0
734500	Abgabe, Verabreichung oder Überlassung von Betäubungsmitteln an Minderjährige § 29a Abs. 1 Nr. 1 - ggf. § 30 Abs. 1 Nr. 2 BtMG	30	0	0	0	0	0	0	0
734800	Illegale(r) Handel, Herstellung, Abgabe und Besitz in nicht geringer Menge von Betäubungsmitteln gemäß § 29a Abs. 1 Nr. 2 BtMG	204	11	0	0	0	0	0	0
734810	Illegale(r) Abgabe und Besitz in nicht geringer Menge gemäß § 29a Abs. 1 Nr. 2 BtMG	32	0	0	0	0	0	0	0
734820	Illegaler Handel in nicht geringer Menge gemäß § 29a Abs. 1 Nr. 2 BtMG	161	10	0	0	0	0	0	0
734840	Illegale Herstellung in nicht geringer Menge gemäß § 29a Abs. 1 Nr. 2 BtMG	12	1	0	0	0	0	0	0
740000	Straftaten gegen strafrechtliche Nebengesetze auf dem Umweltsektor (neben Schlüssel 7160)	195	2	0	0	0	0	0	0
741000	Straftaten nach dem ChemikalienG	2	0	0	0	0	0	0	0
743000	Straftaten nach dem Bundesnaturschutz-, Tierschutz-, Bundesjagd- und PflanzenschutzG	188	2	0	0	0	0	0	0
890000	Straftaten insgesamt, jedoch ohne Verstöße gegen das Aufenthalts-, das Asylverfahrens- und das Freizügigkeitsgesetz/EU (Schlüssel 7250)	57897	3087	9	6	9	9	8	5
891000	Rauschgiftkriminalität	6297	230	0	1	0	0	0	0
891100	direkte Beschaffungskriminalität	43	3	0	0	0	0	0	0
892000	Gewaltkriminalität	4158	280	2	0	2	1	1	0
893000	Wirtschaftskriminalität	808	48	0	0	0	0	0	1
893100	bei Betrug	338	22	0	0	0	0	0	0
893200	Insolvenzstraftaten gemäß StGB und Nebenstrafrecht	209	13	0	0	0	0	0	0
893300	Wirtschaftskriminalität im Anlage- und Finanzierungsbereich pp.	59	4	0	0	0	0	0	0
893400	Wettbewerbsdelikte	46	2	0	0	0	0	0	0
893500	Wirtschaftskriminalität im Zusammenhang mit Arbeitsverhältnissen	145	6	0	0	0	0	0	0
893600	Betrug und Untreue im Zusammenhang mit Beteiligungen und Kapitalanlagen	34	3	0	0	0	0	0	0
894000	Sexueller Missbrauch von Kindern	322	8	0	0	0	0	0	0
895000	Menschenhandel insgesamt	7	1	0	0	0	0	0	0
896000	Straftaten gegen Bestimmungen zum Schutze der Jugend	20	0	0	0	0	0	0	0
897000	Computerkriminalität	540	54	0	0	0	0	2	0
898000	Umweltkriminalität	531	34	0	0	0	0	0	0
898100	Umweltstraftaten gemäß 29. Abschnitt des StGB	173	12	0	0	0	0	0	0

Schlüssel der Tat	Straftat	Täter insgesamt pro Delikt	Nicht-deutsche Täter pro Delikt	254 Mosambik	135 Irland	997 staatenlos	131 Slowenien	229 Benin	258 Burkina Faso
734100	Illegaler Anbau von Betäubungsmitteln gemäß § 29 Abs. 1 Nr. 1 BtMG	95	2	0	0	0	0	0	0
734200	Betäubungsmittelanbau, -herstellung und -handel als Mitglied einer Bande §§ 30 Abs. 1 Nr. 1, 30a BtMG	17	11	0	0	0	0	0	0
734500	Abgabe, Verabreichung oder Überlassung von Betäubungsmitteln an Minderjährige § 29a Abs. 1 Nr. 1 - ggf. § 30 Abs. 1 Nr. 2 BtMG	30	0	0	0	0	0	0	0
734800	Illegale(r) Handel, Herstellung, Abgabe und Besitz in nicht geringer Menge von Betäubungsmitteln gemäß § 29a Abs. 1 Nr. 2 BtMG	204	11	0	0	0	0	0	0
734810	Illegale(r) Abgabe und Besitz in nicht geringer Menge gemäß § 29a Abs. 1 Nr. 2 BtMG	32	0	0	0	0	0	0	0
734820	Illegaler Handel in nicht geringer Menge gemäß § 29a Abs. 1 Nr. 2 BtMG	161	10	0	0	0	0	0	0
734840	Illegale Herstellung in nicht geringer Menge gemäß § 29a Abs. 1 Nr. 2 BtMG	12	1	0	0	0	0	0	0
740000	Straftaten gegen strafrechtliche Nebengesetze auf dem Umweltsektor (neben Schlüssel 7160)	195	2	0	0	0	0	0	0
741000	Straftaten nach dem ChemikalienG	2	0	0	0	0	0	0	0
743000	Straftaten nach dem Bundesnaturschutz-, Tierschutz-, Bundesjagd- und PflanzenschutzG	188	2	0	0	0	0	0	0
890000	Straftaten insgesamt, jedoch ohne Verstöße gegen das Aufenthalts-, das Asylverfahrens- und das Freizügigkeitsgesetz/EU (Schlüssel 7250)	57897	3087	7	7	7	6	1	0
891000	Rauschgiftkriminalität	6297	230	0	0	0	1	0	0
891100	direkte Beschaffungskriminalität	43	3	0	0	0	0	0	0
892000	Gewaltkriminalität	4158	280	0	0	1	0	0	0
893000	Wirtschaftskriminalität	808	48	0	0	0	0	0	0
893100	bei Betrug	338	22	0	0	0	0	0	0
893200	Insolvenzstraftaten gemäß StGB und Nebenstrafrecht	209	13	0	0	0	0	0	0
893300	Wirtschaftskriminalität im Anlage- und Finanzierungsbereich pp.	59	4	0	0	0	0	0	0
893400	Wettbewerbsdelikte	46	2	0	0	0	0	0	0
893500	Wirtschaftskriminalität im Zusammenhang mit Arbeitsverhältnissen	145	6	0	0	0	0	0	0
893600	Betrug und Untreue im Zusammenhang mit Beteiligungen und Kapitalanlagen	34	3	0	0	0	0	0	0
894000	Sexueller Missbrauch von Kindern	322	8	1	0	0	0	0	0
895000	Menschenhandel insgesamt	7	1	0	0	0	0	0	0
896000	Straftaten gegen Bestimmungen zum Schutze der Jugend	20	0	0	0	0	0	0	0
897000	Computerkriminalität	540	54	0	0	0	0	0	0
898000	Umweltkriminalität	531	34	0	0	0	0	0	0
898100	Umweltstraftaten gemäß 29. Abschnitt des StGB	173	12	0	0	0	0	0	0



Schlüssel der Tat	Straftat	Täter insgesamt pro Delikt	Nicht-deutsche Täter pro Delikt	262 Kamerun	441 Israel	469 Vereinigte Arabische Emirate	255 Niger	457 Mongolei	126 Dänemark
734100	Illegaler Anbau von Betäubungsmitteln gemäß § 29 Abs. 1 Nr. 1 BtMG	95	2	0	0	0	0	0	0
734200	Betäubungsmittelanbau, -herstellung und -handel als Mitglied einer Bande §§ 30 Abs. 1 Nr. 1, 30a BtMG	17	11	0	0	0	0	0	0
734500	Abgabe, Verabreichung oder Überlassung von Betäubungsmitteln an Minderjährige § 29a Abs. 1 Nr. 1 - ggf. § 30 Abs. 1 Nr. 2 BtMG	30	0	0	0	0	0	0	0
734800	Illegale(r) Handel, Herstellung, Abgabe und Besitz in nicht geringer Menge von Betäubungsmitteln gemäß § 29a Abs. 1 Nr. 2 BtMG	204	11	0	0	0	0	0	0
734810	Illegale(r) Abgabe und Besitz in nicht geringer Menge gemäß § 29a Abs. 1 Nr. 2 BtMG	32	0	0	0	0	0	0	0
734820	Illegaler Handel in nicht geringer Menge gemäß § 29a Abs. 1 Nr. 2 BtMG	161	10	0	0	0	0	0	0
734840	Illegale Herstellung in nicht geringer Menge gemäß § 29a Abs. 1 Nr. 2 BtMG	12	1	0	0	0	0	0	0
740000	Straftaten gegen strafrechtliche Nebengesetze auf dem Umweltsektor (neben Schlüssel 7160)	195	2	0	0	0	0	0	0
741000	Straftaten nach dem ChemikalienG	2	0	0	0	0	0	0	0
743000	Straftaten nach dem Bundesnaturschutz-, Tierschutz-, Bundesjagd- und PflanzenschutzG	188	2	0	0	0	0	0	0
890000	Straftaten insgesamt, jedoch ohne Verstöße gegen das Aufenthalts-, das Asylverfahrens- und das Freizügigkeitsgesetz/EU (Schlüssel 7250)	57897	3087	5	5	5	2	4	4
891000	Rauschgiftkriminalität	6297	230	0	1	0	0	0	0
891100	direkte Beschaffungskriminalität	43	3	0	0	0	0	0	0
892000	Gewaltkriminalität	4158	280	0	1	0	0	0	0
893000	Wirtschaftskriminalität	808	48	0	0	0	0	0	0
893100	bei Betrug	338	22	0	0	0	0	0	0
893200	Insolvenzstraftaten gemäß StGB und Nebenstrafrecht	209	13	0	0	0	0	0	0
893300	Wirtschaftskriminalität im Anlage- und Finanzierungsbereich pp.	59	4	0	0	0	0	0	0
893400	Wettbewerbsdelikte	46	2	0	0	0	0	0	0
893500	Wirtschaftskriminalität im Zusammenhang mit Arbeitsverhältnissen	145	6	0	0	0	0	0	0
893600	Betrug und Untreue im Zusammenhang mit Beteiligungen und Kapitalanlagen	34	3	0	0	0	0	0	0
894000	Sexueller Missbrauch von Kindern	322	8	0	0	0	0	0	0
895000	Menschenhandel insgesamt	7	1	0	0	0	0	0	0
896000	Straftaten gegen Bestimmungen zum Schutze der Jugend	20	0	0	0	0	0	0	0
897000	Computerkriminalität	540	54	0	0	0	0	0	0
898000	Umweltkriminalität	531	34	0	0	0	0	0	1
898100	Umweltstraftaten gemäß 29. Abschnitt des StGB	173	12	0	0	0	0	0	0

Schlüssel der Tat	Straftat	Täter insgesamt pro Delikt	Nicht-deutsche Täter pro Delikt	149 Norwegen	243 Kenia	353 Mexiko	434 Korea (Demokratische Volksrepublik)	470 Tadschikistan	477 Usbekistan
734100	Illegaler Anbau von Betäubungsmitteln gemäß § 29 Abs. 1 Nr. 1 BtMG	95	2	0	0	0	0	0	0
734200	Betäubungsmittelanbau, -herstellung und -handel als Mitglied einer Bande §§ 30 Abs. 1 Nr. 1, 30a BtMG	17	11	0	0	0	0	0	0
734500	Abgabe, Verabreichung oder Überlassung von Betäubungsmitteln an Minderjährige § 29a Abs. 1 Nr. 1 - ggf. § 30 Abs. 1 Nr. 2 BtMG	30	0	0	0	0	0	0	0
734800	Illegale(r) Handel, Herstellung, Abgabe und Besitz in nicht geringer Menge von Betäubungsmitteln gemäß § 29a Abs. 1 Nr. 2 BtMG	204	11	0	0	0	0	0	0
734810	Illegale(r) Abgabe und Besitz in nicht geringer Menge gemäß § 29a Abs. 1 Nr. 2 BtMG	32	0	0	0	0	0	0	0
734820	Illegaler Handel in nicht geringer Menge gemäß § 29a Abs. 1 Nr. 2 BtMG	161	10	0	0	0	0	0	0
734840	Illegale Herstellung in nicht geringer Menge gemäß § 29a Abs. 1 Nr. 2 BtMG	12	1	0	0	0	0	0	0
740000	Straftaten gegen strafrechtliche Nebengesetze auf dem Umweltsektor (neben Schlüssel 7160)	195	2	0	0	0	0	0	0
741000	Straftaten nach dem ChemikalienG	2	0	0	0	0	0	0	0
743000	Straftaten nach dem Bundesnaturschutz-, Tierschutz-, Bundesjagd- und PflanzenschutzG	188	2	0	0	0	0	0	0
890000	Straftaten insgesamt, jedoch ohne Verstöße gegen das Aufenthalts-, das Asylverfahrens- und das Freizügigkeitsgesetz/EU (Schlüssel 7250)	57897	3087	4	4	4	4	4	4
891000	Rauschgiftkriminalität	6297	230	1	1	0	0	0	0
891100	direkte Beschaffungskriminalität	43	3	0	0	0	0	0	0
892000	Gewaltkriminalität	4158	280	0	0	0	0	0	0
893000	Wirtschaftskriminalität	808	48	0	0	0	0	0	0
893100	bei Betrug	338	22	0	0	0	0	0	0
893200	Insolvenzstraftaten gemäß StGB und Nebenstrafrecht	209	13	0	0	0	0	0	0
893300	Wirtschaftskriminalität im Anlage- und Finanzierungsbereich pp.	59	4	0	0	0	0	0	0
893400	Wettbewerbsdelikte	46	2	0	0	0	0	0	0
893500	Wirtschaftskriminalität im Zusammenhang mit Arbeitsverhältnissen	145	6	0	0	0	0	0	0
893600	Betrug und Untreue im Zusammenhang mit Beteiligungen und Kapitalanlagen	34	3	0	0	0	0	0	0
894000	Sexueller Missbrauch von Kindern	322	8	0	0	0	0	0	0
895000	Menschenhandel insgesamt	7	1	0	0	0	0	0	0
896000	Straftaten gegen Bestimmungen zum Schutze der Jugend	20	0	0	0	0	0	0	0
897000	Computerkriminalität	540	54	0	0	0	0	0	0
898000	Umweltkriminalität	531	34	0	0	0	0	0	0
898100	Umweltstraftaten gemäß 29. Abschnitt des StGB	173	12	0	0	0	0	0	0

Schlüssel der Tat	Straftat	Täter insgesamt pro Delikt	Nicht-deutsche Täter pro Delikt	999 ohne Angabe	136 Island	140 Montenegro	143 Luxemburg	162 Tschechoslowakei (f. Nachtragsmeldung)	223 Angola
734100	Illegaler Anbau von Betäubungsmitteln gemäß § 29 Abs. 1 Nr. 1 BtMG	95	2	0	0	0	0	0	0
734200	Betäubungsmittelanbau, -herstellung und -handel als Mitglied einer Bande §§ 30 Abs. 1 Nr. 1, 30a BtMG	17	11	0	0	0	0	0	0
734500	Abgabe, Verabreichung oder Überlassung von Betäubungsmitteln an Minderjährige § 29a Abs. 1 Nr. 1 - ggf. § 30 Abs. 1 Nr. 2 BtMG	30	0	0	0	0	0	0	0
734800	Illegale(r) Handel, Herstellung, Abgabe und Besitz in nicht geringer Menge von Betäubungsmitteln gemäß § 29a Abs. 1 Nr. 2 BtMG	204	11	0	0	0	0	0	0
734810	Illegale(r) Abgabe und Besitz in nicht geringer Menge gemäß § 29a Abs. 1 Nr. 2 BtMG	32	0	0	0	0	0	0	0
734820	Illegaler Handel in nicht geringer Menge gemäß § 29a Abs. 1 Nr. 2 BtMG	161	10	0	0	0	0	0	0
734840	Illegale Herstellung in nicht geringer Menge gemäß § 29a Abs. 1 Nr. 2 BtMG	12	1	0	0	0	0	0	0
740000	Straftaten gegen strafrechtliche Nebengesetze auf dem Umweltsektor (neben Schlüssel 7160)	195	2	0	0	0	0	0	0
741000	Straftaten nach dem ChemikalienG	2	0	0	0	0	0	0	0
743000	Straftaten nach dem Bundesnaturschutz-, Tierschutz-, Bundesjagd- und PflanzenschutzG	188	2	0	0	0	0	0	0
890000	Straftaten insgesamt, jedoch ohne Verstöße gegen das Aufenthalts-, das Asylverfahrens- und das Freizügigkeitsgesetz/EU (Schlüssel 7250)	57897	3087	3	3	2	3	3	3
891000	Rauschgiftkriminalität	6297	230	0	0	0	0	1	2
891100	direkte Beschaffungskriminalität	43	3	0	0	0	0	0	0
892000	Gewaltkriminalität	4158	280	0	0	0	0	0	0
893000	Wirtschaftskriminalität	808	48	0	0	0	0	0	0
893100	bei Betrug	338	22	0	0	0	0	0	0
893200	Insolvenzstraftaten gemäß StGB und Nebenstrafrecht	209	13	0	0	0	0	0	0
893300	Wirtschaftskriminalität im Anlage- und Finanzierungsbereich pp.	59	4	0	0	0	0	0	0
893400	Wettbewerbsdelikte	46	2	0	0	0	0	0	0
893500	Wirtschaftskriminalität im Zusammenhang mit Arbeitsverhältnissen	145	6	0	0	0	0	0	0
893600	Betrug und Untreue im Zusammenhang mit Beteiligungen und Kapitalanlagen	34	3	0	0	0	0	0	0
894000	Sexueller Missbrauch von Kindern	322	8	0	0	0	0	0	0
895000	Menschenhandel insgesamt	7	1	0	0	0	0	0	0
896000	Straftaten gegen Bestimmungen zum Schutze der Jugend	20	0	0	0	0	0	0	0
897000	Computerkriminalität	540	54	0	0	0	0	0	0
898000	Umweltkriminalität	531	34	0	0	0	0	0	0
898100	Umweltstraftaten gemäß 29. Abschnitt des StGB	173	12	0	0	0	0	0	0

Schlüssel der Tat	Straftat	Täter insgesamt pro Delikt	Nicht-deutsche Täter pro Delikt	247 Liberia	323 Argentinien	335 Dominikanische Republik	348 Kanada	367 Venezuela	467 Korea (Republik)
734100	Illegaler Anbau von Betäubungsmitteln gemäß § 29 Abs. 1 Nr. 1 BtMG	95	2	0	0	0	0	0	0
734200	Betäubungsmittelanbau, -herstellung und -handel als Mitglied einer Bande §§ 30 Abs. 1 Nr. 1, 30a BtMG	17	11	0	0	0	0	0	0
734500	Abgabe, Verabreichung oder Überlassung von Betäubungsmitteln an Minderjährige § 29a Abs. 1 Nr. 1 - ggf. § 30 Abs. 1 Nr. 2 BtMG	30	0	0	0	0	0	0	0
734800	Illegale(r) Handel, Herstellung, Abgabe und Besitz in nicht geringer Menge von Betäubungsmitteln gemäß § 29a Abs. 1 Nr. 2 BtMG	204	11	0	0	0	0	0	0
734810	Illegale(r) Abgabe und Besitz in nicht geringer Menge gemäß § 29a Abs. 1 Nr. 2 BtMG	32	0	0	0	0	0	0	0
734820	Illegaler Handel in nicht geringer Menge gemäß § 29a Abs. 1 Nr. 2 BtMG	161	10	0	0	0	0	0	0
734840	Illegale Herstellung in nicht geringer Menge gemäß § 29a Abs. 1 Nr. 2 BtMG	12	1	0	0	0	0	0	0
740000	Straftaten gegen strafrechtliche Nebengesetze auf dem Umweltsektor (neben Schlüssel 7160)	195	2	0	0	0	0	0	0
741000	Straftaten nach dem ChemikalienG	2	0	0	0	0	0	0	0
743000	Straftaten nach dem Bundesnaturschutz-, Tierschutz-, Bundesjagd- und PflanzenschutzG	188	2	0	0	0	0	0	0
890000	Straftaten insgesamt, jedoch ohne Verstöße gegen das Aufenthalts-, das Asylverfahrens- und das Freizügigkeitsgesetz/EU (Schlüssel 7250)	57897	3087	3	3	3	3	1	3
891000	Rauschgiftkriminalität	6297	230	0	0	0	0	0	0
891100	direkte Beschaffungskriminalität	43	3	0	0	0	0	0	0
892000	Gewaltkriminalität	4158	280	1	0	0	0	1	0
893000	Wirtschaftskriminalität	808	48	0	0	0	0	0	0
893100	bei Betrug	338	22	0	0	0	0	0	0
893200	Insolvenzstraftaten gemäß StGB und Nebenstrafrecht	209	13	0	0	0	0	0	0
893300	Wirtschaftskriminalität im Anlage- und Finanzierungsbereich pp.	59	4	0	0	0	0	0	0
893400	Wettbewerbsdelikte	46	2	0	0	0	0	0	0
893500	Wirtschaftskriminalität im Zusammenhang mit Arbeitsverhältnissen	145	6	0	0	0	0	0	0
893600	Betrug und Untreue im Zusammenhang mit Beteiligungen und Kapitalanlagen	34	3	0	0	0	0	0	0
894000	Sexueller Missbrauch von Kindern	322	8	0	0	0	0	0	0
895000	Menschenhandel insgesamt	7	1	0	0	0	0	0	0
896000	Straftaten gegen Bestimmungen zum Schutze der Jugend	20	0	0	0	0	0	0	0
897000	Computerkriminalität	540	54	0	0	0	0	0	0
898000	Umweltkriminalität	531	34	0	0	0	0	0	0
898100	Umweltstraftaten gemäß 29. Abschnitt des StGB	173	12	0	0	0	0	0	0

Schlüssel der Tat	Straftat	Täter insgesamt pro Delikt	Nicht-deutsche Täter pro Delikt	128 Finnland	157 Schweden	231 Cote d'Ivoire (Elfenbeinküste)	237 Gambia	245 Kongo	261 Guinea
734100	Illegaler Anbau von Betäubungsmitteln gemäß § 29 Abs. 1 Nr. 1 BtMG	95	2	0	0	0	0	0	0
734200	Betäubungsmittelanbau, -herstellung und -handel als Mitglied einer Bande §§ 30 Abs. 1 Nr. 1, 30a BtMG	17	11	0	0	0	0	0	0
734500	Abgabe, Verabreichung oder Überlassung von Betäubungsmitteln an Minderjährige § 29a Abs. 1 Nr. 1 - ggf. § 30 Abs. 1 Nr. 2 BtMG	30	0	0	0	0	0	0	0
734800	Illegale(r) Handel, Herstellung, Abgabe und Besitz in nicht geringer Menge von Betäubungsmitteln gemäß § 29a Abs. 1 Nr. 2 BtMG	204	11	0	0	0	0	0	0
734810	Illegale(r) Abgabe und Besitz in nicht geringer Menge gemäß § 29a Abs. 1 Nr. 2 BtMG	32	0	0	0	0	0	0	0
734820	Illegaler Handel in nicht geringer Menge gemäß § 29a Abs. 1 Nr. 2 BtMG	161	10	0	0	0	0	0	0
734840	Illegale Herstellung in nicht geringer Menge gemäß § 29a Abs. 1 Nr. 2 BtMG	12	1	0	0	0	0	0	0
740000	Straftaten gegen strafrechtliche Nebengesetze auf dem Umweltsektor (neben Schlüssel 7160)	195	2	0	0	0	0	0	0
741000	Straftaten nach dem ChemikalienG	2	0	0	0	0	0	0	0
743000	Straftaten nach dem Bundesnaturschutz-, Tierschutz-, Bundesjagd- und PflanzenschutzG	188	2	0	0	0	0	0	0
890000	Straftaten insgesamt, jedoch ohne Verstöße gegen das Aufenthalts-, das Asylverfahrens- und das Freizügigkeitsgesetz/EU (Schlüssel 7250)	57897	3087	2	2	1	2	2	2
891000	Rauschgiftkriminalität	6297	230	0	0	0	0	0	0
891100	direkte Beschaffungskriminalität	43	3	0	0	0	0	0	0
892000	Gewaltkriminalität	4158	280	0	0	0	0	0	0
893000	Wirtschaftskriminalität	808	48	0	0	0	0	0	0
893100	bei Betrug	338	22	0	0	0	0	0	0
893200	Insolvenzstraftaten gemäß StGB und Nebenstrafrecht	209	13	0	0	0	0	0	0
893300	Wirtschaftskriminalität im Anlage- und Finanzierungsbereich pp.	59	4	0	0	0	0	0	0
893400	Wettbewerbsdelikte	46	2	0	0	0	0	0	0
893500	Wirtschaftskriminalität im Zusammenhang mit Arbeitsverhältnissen	145	6	0	0	0	0	0	0
893600	Betrug und Untreue im Zusammenhang mit Beteiligungen und Kapitalanlagen	34	3	0	0	0	0	0	0
894000	Sexueller Missbrauch von Kindern	322	8	0	0	0	0	0	0
895000	Menschenhandel insgesamt	7	1	0	0	0	0	0	0
896000	Straftaten gegen Bestimmungen zum Schutze der Jugend	20	0	0	0	0	0	0	0
897000	Computerkriminalität	540	54	0	0	0	0	0	0
898000	Umweltkriminalität	531	34	0	0	0	0	0	0
898100	Umweltstraftaten gemäß 29. Abschnitt des StGB	173	12	0	0	0	0	0	0

Schlüssel der Tat	Straftat	Täter insgesamt pro Delikt	Nicht-deutsche Täter pro Delikt	276 Sudan	333 Dominica	334 Costa Rica	336 Ecuador	361 Peru	421 Jemen
734100	Illegaler Anbau von Betäubungsmitteln gemäß § 29 Abs. 1 Nr. 1 BtMG	95	2	0	0	0	0	0	0
734200	Betäubungsmittelanbau, -herstellung und -handel als Mitglied einer Bande §§ 30 Abs. 1 Nr. 1, 30a BtMG	17	11	0	0	0	0	0	0
734500	Abgabe, Verabreichung oder Überlassung von Betäubungsmitteln an Minderjährige § 29a Abs. 1 Nr. 1 - ggf. § 30 Abs. 1 Nr. 2 BtMG	30	0	0	0	0	0	0	0
734800	Illegale(r) Handel, Herstellung, Abgabe und Besitz in nicht geringer Menge von Betäubungsmitteln gemäß § 29a Abs. 1 Nr. 2 BtMG	204	11	0	0	0	0	0	0
734810	Illegale(r) Abgabe und Besitz in nicht geringer Menge gemäß § 29a Abs. 1 Nr. 2 BtMG	32	0	0	0	0	0	0	0
734820	Illegaler Handel in nicht geringer Menge gemäß § 29a Abs. 1 Nr. 2 BtMG	161	10	0	0	0	0	0	0
734840	Illegale Herstellung in nicht geringer Menge gemäß § 29a Abs. 1 Nr. 2 BtMG	12	1	0	0	0	0	0	0
740000	Straftaten gegen strafrechtliche Nebengesetze auf dem Umweltsektor (neben Schlüssel 7160)	195	2	0	0	0	0	0	0
741000	Straftaten nach dem ChemikalienG	2	0	0	0	0	0	0	0
743000	Straftaten nach dem Bundesnaturschutz-, Tierschutz-, Bundesjagd- und PflanzenschutzG	188	2	0	0	0	0	0	0
890000	Straftaten insgesamt, jedoch ohne Verstöße gegen das Aufenthalts-, das Asylverfahrens- und das Freizügigkeitsgesetz/EU (Schlüssel 7250)	57897	3087	1	2	2	2	2	2
891000	Rauschgiftkriminalität	6297	230	0	0	0	0	0	0
891100	direkte Beschaffungskriminalität	43	3	0	0	0	0	0	0
892000	Gewaltkriminalität	4158	280	0	0	0	0	1	0
893000	Wirtschaftskriminalität	808	48	0	0	0	0	0	0
893100	bei Betrug	338	22	0	0	0	0	0	0
893200	Insolvenzstraftaten gemäß StGB und Nebenstrafrecht	209	13	0	0	0	0	0	0
893300	Wirtschaftskriminalität im Anlage- und Finanzierungsbereich pp.	59	4	0	0	0	0	0	0
893400	Wettbewerbsdelikte	46	2	0	0	0	0	0	0
893500	Wirtschaftskriminalität im Zusammenhang mit Arbeitsverhältnissen	145	6	0	0	0	0	0	0
893600	Betrug und Untreue im Zusammenhang mit Beteiligungen und Kapitalanlagen	34	3	0	0	0	0	0	0
894000	Sexueller Missbrauch von Kindern	322	8	0	0	0	0	0	0
895000	Menschenhandel insgesamt	7	1	0	0	0	0	0	0
896000	Straftaten gegen Bestimmungen zum Schutze der Jugend	20	0	0	0	0	0	0	0
897000	Computerkriminalität	540	54	0	0	0	0	0	0
898000	Umweltkriminalität	531	34	0	0	0	0	0	0
898100	Umweltstraftaten gemäß 29. Abschnitt des StGB	173	12	0	0	0	0	0	0

Schlüssel der Tat	Straftat	Täter insgesamt pro Delikt	Nicht-deutsche Täter pro Delikt	437 Indonesien	448 Kuwait	471 Turkmenistan	141 Liechtenstein	147 Monaco	159 Sowjetunion (f. Nachtragsmeld.)
734100	Illegaler Anbau von Betäubungsmitteln gemäß § 29 Abs. 1 Nr. 1 BtMG	95	2	0	0	0	0	0	0
734200	Betäubungsmittelanbau, -herstellung und -handel als Mitglied einer Bande §§ 30 Abs. 1 Nr. 1, 30a BtMG	17	11	0	0	0	0	0	0
734500	Abgabe, Verabreichung oder Überlassung von Betäubungsmitteln an Minderjährige § 29a Abs. 1 Nr. 1 - ggf. § 30 Abs. 1 Nr. 2 BtMG	30	0	0	0	0	0	0	0
734800	Illegale(r) Handel, Herstellung, Abgabe und Besitz in nicht geringer Menge von Betäubungsmitteln gemäß § 29a Abs. 1 Nr. 2 BtMG	204	11	0	0	0	0	0	0
734810	Illegale(r) Abgabe und Besitz in nicht geringer Menge gemäß § 29a Abs. 1 Nr. 2 BtMG	32	0	0	0	0	0	0	0
734820	Illegaler Handel in nicht geringer Menge gemäß § 29a Abs. 1 Nr. 2 BtMG	161	10	0	0	0	0	0	0
734840	Illegale Herstellung in nicht geringer Menge gemäß § 29a Abs. 1 Nr. 2 BtMG	12	1	0	0	0	0	0	0
740000	Straftaten gegen strafrechtliche Nebengesetze auf dem Umweltsektor (neben Schlüssel 7160)	195	2	0	0	0	0	0	0
741000	Straftaten nach dem ChemikalienG	2	0	0	0	0	0	0	0
743000	Straftaten nach dem Bundesnaturschutz-, Tierschutz-, Bundesjagd- und PflanzenschutzG	188	2	0	0	0	0	0	0
890000	Straftaten insgesamt, jedoch ohne Verstöße gegen das Aufenthalts-, das Asylverfahrens- und das Freizügigkeitsgesetz/EU (Schlüssel 7250)	57897	3087	2	2	2	1	1	1
891000	Rauschgiftkriminalität	6297	230	0	0	0	0	0	0
891100	direkte Beschaffungskriminalität	43	3	0	0	0	0	0	0
892000	Gewaltkriminalität	4158	280	0	1	0	0	0	1
893000	Wirtschaftskriminalität	808	48	0	0	0	0	0	0
893100	bei Betrug	338	22	0	0	0	0	0	0
893200	Insolvenzstraftaten gemäß StGB und Nebenstrafrecht	209	13	0	0	0	0	0	0
893300	Wirtschaftskriminalität im Anlage- und Finanzierungsbereich pp.	59	4	0	0	0	0	0	0
893400	Wettbewerbsdelikte	46	2	0	0	0	0	0	0
893500	Wirtschaftskriminalität im Zusammenhang mit Arbeitsverhältnissen	145	6	0	0	0	0	0	0
893600	Betrug und Untreue im Zusammenhang mit Beteiligungen und Kapitalanlagen	34	3	0	0	0	0	0	0
894000	Sexueller Missbrauch von Kindern	322	8	0	0	0	0	0	0
895000	Menschenhandel insgesamt	7	1	0	0	0	0	0	0
896000	Straftaten gegen Bestimmungen zum Schutze der Jugend	20	0	0	0	0	0	0	0
897000	Computerkriminalität	540	54	0	0	0	0	0	0
898000	Umweltkriminalität	531	34	0	0	0	0	0	0
898100	Umweltstraftaten gemäß 29. Abschnitt des StGB	173	12	0	0	0	0	0	0

Schlüssel der Tat	Straftat	Täter insgesamt pro Delikt	Nicht-deutsche Täter pro Delikt	224 Eritrea	238 Ghana	244 Komoren	256 Malawi	259 Guinea-Bissau	263 Südafrika
734100	Illegaler Anbau von Betäubungsmitteln gemäß § 29 Abs. 1 Nr. 1 BtMG	95	2	0	0	0	0	0	0
734200	Betäubungsmittelanbau, -herstellung und -handel als Mitglied einer Bande §§ 30 Abs. 1 Nr. 1, 30a BtMG	17	11	0	0	0	0	0	0
734500	Abgabe, Verabreichung oder Überlassung von Betäubungsmitteln an Minderjährige § 29a Abs. 1 Nr. 1 - ggf. § 30 Abs. 1 Nr. 2 BtMG	30	0	0	0	0	0	0	0
734800	Illegale(r) Handel, Herstellung, Abgabe und Besitz in nicht geringer Menge von Betäubungsmitteln gemäß § 29a Abs. 1 Nr. 2 BtMG	204	11	0	0	0	0	0	0
734810	Illegale(r) Abgabe und Besitz in nicht geringer Menge gemäß § 29a Abs. 1 Nr. 2 BtMG	32	0	0	0	0	0	0	0
734820	Illegaler Handel in nicht geringer Menge gemäß § 29a Abs. 1 Nr. 2 BtMG	161	10	0	0	0	0	0	0
734840	Illegale Herstellung in nicht geringer Menge gemäß § 29a Abs. 1 Nr. 2 BtMG	12	1	0	0	0	0	0	0
740000	Straftaten gegen strafrechtliche Nebengesetze auf dem Umweltsektor (neben Schlüssel 7160)	195	2	0	0	0	0	0	0
741000	Straftaten nach dem ChemikalienG	2	0	0	0	0	0	0	0
743000	Straftaten nach dem Bundesnaturschutz-, Tierschutz-, Bundesjagd- und PflanzenschutzG	188	2	0	0	0	0	0	0
890000	Straftaten insgesamt, jedoch ohne Verstöße gegen das Aufenthalts-, das Asylverfahrens- und das Freizügigkeitsgesetz/EU (Schlüssel 7250)	57897	3087	0	1	1	1	0	0
891000	Rauschgiftkriminalität	6297	230	0	0	0	0	0	0
891100	direkte Beschaffungskriminalität	43	3	0	0	0	0	0	0
892000	Gewaltkriminalität	4158	280	0	0	0	0	0	0
893000	Wirtschaftskriminalität	808	48	0	0	0	0	0	0
893100	bei Betrug	338	22	0	0	0	0	0	0
893200	Insolvenzstraftaten gemäß StGB und Nebenstrafrecht	209	13	0	0	0	0	0	0
893300	Wirtschaftskriminalität im Anlage- und Finanzierungsbereich pp.	59	4	0	0	0	0	0	0
893400	Wettbewerbsdelikte	46	2	0	0	0	0	0	0
893500	Wirtschaftskriminalität im Zusammenhang mit Arbeitsverhältnissen	145	6	0	0	0	0	0	0
893600	Betrug und Untreue im Zusammenhang mit Beteiligungen und Kapitalanlagen	34	3	0	0	0	0	0	0
894000	Sexueller Missbrauch von Kindern	322	8	0	0	0	0	0	0
895000	Menschenhandel insgesamt	7	1	0	0	0	0	0	0
896000	Straftaten gegen Bestimmungen zum Schutze der Jugend	20	0	0	0	0	0	0	0
897000	Computerkriminalität	540	54	0	0	0	0	0	0
898000	Umweltkriminalität	531	34	0	0	0	0	0	0
898100	Umweltstraftaten gemäß 29. Abschnitt des StGB	173	12	0	0	0	0	0	0



Schlüssel der Tat	Straftat	Täter insgesamt pro Delikt	Nicht-deutsche Täter pro Delikt	265 Ruanda	269 Senegal	284 Tschad	291 Burundi	346 Haiti	371 Trinidad und Tobago
734100	Illegaler Anbau von Betäubungsmitteln gemäß § 29 Abs. 1 Nr. 1 BtMG	95	2	0	0	0	0	0	0
734200	Betäubungsmittelanbau, -herstellung und -handel als Mitglied einer Bande §§ 30 Abs. 1 Nr. 1, 30a BtMG	17	11	0	0	0	0	0	0
734500	Abgabe, Verabreichung oder Überlassung von Betäubungsmitteln an Minderjährige § 29a Abs. 1 Nr. 1 - ggf. § 30 Abs. 1 Nr. 2 BtMG	30	0	0	0	0	0	0	0
734800	Illegale(r) Handel, Herstellung, Abgabe und Besitz in nicht geringer Menge von Betäubungsmitteln gemäß § 29a Abs. 1 Nr. 2 BtMG	204	11	0	0	0	0	0	0
734810	Illegale(r) Abgabe und Besitz in nicht geringer Menge gemäß § 29a Abs. 1 Nr. 2 BtMG	32	0	0	0	0	0	0	0
734820	Illegaler Handel in nicht geringer Menge gemäß § 29a Abs. 1 Nr. 2 BtMG	161	10	0	0	0	0	0	0
734840	Illegale Herstellung in nicht geringer Menge gemäß § 29a Abs. 1 Nr. 2 BtMG	12	1	0	0	0	0	0	0
740000	Straftaten gegen strafrechtliche Nebengesetze auf dem Umweltsektor (neben Schlüssel 7160)	195	2	0	0	0	0	0	0
741000	Straftaten nach dem ChemikalienG	2	0	0	0	0	0	0	0
743000	Straftaten nach dem Bundesnaturschutz-, Tierschutz-, Bundesjagd- und PflanzenschutzG	188	2	0	0	0	0	0	0
890000	Straftaten insgesamt, jedoch ohne Verstöße gegen das Aufenthalts-, das Asylverfahrens- und das Freizügigkeitsgesetz/EU (Schlüssel 7250)	57897	3087	1	1	1	0	1	1
891000	Rauschgiftkriminalität	6297	230	0	0	0	0	0	0
891100	direkte Beschaffungskriminalität	43	3	0	0	0	0	0	0
892000	Gewaltkriminalität	4158	280	0	0	0	0	0	0
893000	Wirtschaftskriminalität	808	48	0	0	0	0	0	0
893100	bei Betrug	338	22	0	0	0	0	0	0
893200	Insolvenzstraftaten gemäß StGB und Nebenstrafrecht	209	13	0	0	0	0	0	0
893300	Wirtschaftskriminalität im Anlage- und Finanzierungsbereich pp.	59	4	0	0	0	0	0	0
893400	Wettbewerbsdelikte	46	2	0	0	0	0	0	0
893500	Wirtschaftskriminalität im Zusammenhang mit Arbeitsverhältnissen	145	6	0	0	0	0	0	0
893600	Betrug und Untreue im Zusammenhang mit Beteiligungen und Kapitalanlagen	34	3	0	0	0	0	0	0
894000	Sexueller Missbrauch von Kindern	322	8	0	0	0	0	0	0
895000	Menschenhandel insgesamt	7	1	0	0	0	0	0	0
896000	Straftaten gegen Bestimmungen zum Schutze der Jugend	20	0	0	0	0	0	0	0
897000	Computerkriminalität	540	54	0	0	0	0	0	0
898000	Umweltkriminalität	531	34	0	0	0	0	0	0
898100	Umweltstraftaten gemäß 29. Abschnitt des StGB	173	12	0	0	0	0	0	0

Schlüssel der Tat	Straftat	Täter insgesamt pro Delikt	Nicht-deutsche Täter pro Delikt	427 Myanmar	446 Kambodscha	460 Bangladesch	465 Taiwan	474 Singapur	523 Australien
734100	Illegaler Anbau von Betäubungsmitteln gemäß § 29 Abs. 1 Nr. 1 BtMG	95	2	0	0	0	0	0	0
734200	Betäubungsmittelanbau, -herstellung und -handel als Mitglied einer Bande §§ 30 Abs. 1 Nr. 1, 30a BtMG	17	11	0	0	0	0	0	0
734500	Abgabe, Verabreichung oder Überlassung von Betäubungsmitteln an Minderjährige § 29a Abs. 1 Nr. 1 - ggf. § 30 Abs. 1 Nr. 2 BtMG	30	0	0	0	0	0	0	0
734800	Illegale(r) Handel, Herstellung, Abgabe und Besitz in nicht geringer Menge von Betäubungsmitteln gemäß § 29a Abs. 1 Nr. 2 BtMG	204	11	0	0	0	0	0	0
734810	Illegale(r) Abgabe und Besitz in nicht geringer Menge gemäß § 29a Abs. 1 Nr. 2 BtMG	32	0	0	0	0	0	0	0
734820	Illegaler Handel in nicht geringer Menge gemäß § 29a Abs. 1 Nr. 2 BtMG	161	10	0	0	0	0	0	0
734840	Illegale Herstellung in nicht geringer Menge gemäß § 29a Abs. 1 Nr. 2 BtMG	12	1	0	0	0	0	0	0
740000	Straftaten gegen strafrechtliche Nebengesetze auf dem Umweltsektor (neben Schlüssel 7160)	195	2	0	0	0	0	0	0
741000	Straftaten nach dem ChemikalienG	2	0	0	0	0	0	0	0
743000	Straftaten nach dem Bundesnaturschutz-, Tierschutz-, Bundesjagd- und PflanzenschutzG	188	2	0	0	0	0	0	0
890000	Straftaten insgesamt, jedoch ohne Verstöße gegen das Aufenthalts-, das Asylverfahrens- und das Freizügigkeitsgesetz/EU (Schlüssel 7250)	57897	3087	1	1	1	1	1	1
891000	Rauschgiftkriminalität	6297	230	0	0	0	0	0	0
891100	direkte Beschaffungskriminalität	43	3	0	0	0	0	0	0
892000	Gewaltkriminalität	4158	280	0	0	0	0	0	1
893000	Wirtschaftskriminalität	808	48	0	0	0	0	0	0
893100	bei Betrug	338	22	0	0	0	0	0	0
893200	Insolvenzstraftaten gemäß StGB und Nebenstrafrecht	209	13	0	0	0	0	0	0
893300	Wirtschaftskriminalität im Anlage- und Finanzierungsbereich pp.	59	4	0	0	0	0	0	0
893400	Wettbewerbsdelikte	46	2	0	0	0	0	0	0
893500	Wirtschaftskriminalität im Zusammenhang mit Arbeitsverhältnissen	145	6	0	0	0	0	0	0
893600	Betrug und Untreue im Zusammenhang mit Beteiligungen und Kapitalanlagen	34	3	0	0	0	0	0	0
894000	Sexueller Missbrauch von Kindern	322	8	0	0	0	0	0	0
895000	Menschenhandel insgesamt	7	1	0	0	0	0	0	0
896000	Straftaten gegen Bestimmungen zum Schutze der Jugend	20	0	0	0	0	0	0	0
897000	Computerkriminalität	540	54	0	0	0	0	0	0
898000	Umweltkriminalität	531	34	0	0	0	0	0	0
898100	Umweltstraftaten gemäß 29. Abschnitt des StGB	173	12	0	0	0	0	0	0

Schlüssel der Tat	Straftat	Täter insgesamt pro Delikt	Nicht-deutsche Täter pro Delikt	541 Tonga	337 El Salvador	242 Kap Verde	332 Chile
734100	Illegaler Anbau von Betäubungsmitteln gemäß § 29 Abs. 1 Nr. 1 BtMG	95	2	0	0	0	0
734200	Betäubungsmittelanbau, -herstellung und -handel als Mitglied einer Bande §§ 30 Abs. 1 Nr. 1, 30a BtMG	17	11	0	0	0	0
734500	Abgabe, Verabreichung oder Überlassung von Betäubungsmitteln an Minderjährige § 29a Abs. 1 Nr. 1 - ggf. § 30 Abs. 1 Nr. 2 BtMG	30	0	0	0	0	0
734800	Illegale(r) Handel, Herstellung, Abgabe und Besitz in nicht geringer Menge von Betäubungsmitteln gemäß § 29a Abs. 1 Nr. 2 BtMG	204	11	0	0	0	0
734810	Illegale(r) Abgabe und Besitz in nicht geringer Menge gemäß § 29a Abs. 1 Nr. 2 BtMG	32	0	0	0	0	0
734820	Illegaler Handel in nicht geringer Menge gemäß § 29a Abs. 1 Nr. 2 BtMG	161	10	0	0	0	0
734840	Illegale Herstellung in nicht geringer Menge gemäß § 29a Abs. 1 Nr. 2 BtMG	12	1	0	0	0	0
740000	Straftaten gegen strafrechtliche Nebengesetze auf dem Umweltsektor (neben Schlüssel 7160)	195	2	0	0	0	0
741000	Straftaten nach dem ChemikalienG	2	0	0	0	0	0
743000	Straftaten nach dem Bundesnaturschutz-, Tierschutz-, Bundesjagd- und PflanzenschutzG	188	2	0	0	0	0
890000	Straftaten insgesamt, jedoch ohne Verstöße gegen das Aufenthalts-, das Asylverfahrens- und das Freizügigkeitsgesetz/EU (Schlüssel 7250)	57897	3087	1	0	0	0
891000	Rauschgiftkriminalität	6297	230	0	0	0	0
891100	direkte Beschaffungskriminalität	43	3	0	0	0	0
892000	Gewaltkriminalität	4158	280	0	1	0	0
893000	Wirtschaftskriminalität	808	48	0	0	0	0
893100	bei Betrug	338	22	0	0	0	0
893200	Insolvenzstraftaten gemäß StGB und Nebenstrafrecht	209	13	0	0	0	0
893300	Wirtschaftskriminalität im Anlage- und Finanzierungsbereich pp.	59	4	0	0	0	0
893400	Wettbewerbsdelikte	46	2	0	0	0	0
893500	Wirtschaftskriminalität im Zusammenhang mit Arbeitsverhältnissen	145	6	0	0	0	0
893600	Betrug und Untreue im Zusammenhang mit Beteiligungen und Kapitalanlagen	34	3	0	0	0	0
894000	Sexueller Missbrauch von Kindern	322	8	0	0	0	0
895000	Menschenhandel insgesamt	7	1	0	0	0	0
896000	Straftaten gegen Bestimmungen zum Schutze der Jugend	20	0	0	0	0	0
897000	Computerkriminalität	540	54	0	0	0	0
898000	Umweltkriminalität	531	34	0	0	0	0
898100	Umweltstraftaten gemäß 29. Abschnitt des StGB	173	12	0	0	0	0

Schlüssel der Tat	Straftat	Täter insgesamt pro Delikt	Nicht-deutsche Täter pro Delikt	000 Deutschland	163 Türkei	152 Polen	160 Russische Föderation	154 Rumänien	170 Serbien
898200	Sonstige Straftaten nach dem StGB mit Umweltrelevanz	60	6	54	0	2	1	1	0
898300	Umweltstraftaten gemäß strafrechtlichen Nebengesetzen	300	16	284	4	1	0	0	0
899000	Straßenkriminalität	5475	336	5139	28	52	18	12	12
899100	Straßenraub	136	14	122	1	0	0	0	0
899200	Straßendiebstahl	1656	160	1496	3	40	9	11	10
899500	Sachbeschädigung durch Graffiti insgesamt	366	4	362	0	0	1	0	0

Schlüssel der Tat	Straftat	Täter insgesamt pro Delikt	Nicht-deutsche Täter pro Delikt	438 Irak	432 Vietnam	425 Aserbaidshan	998 ungeklärt	166 Ukraine	436 Indien
898200	Sonstige Straftaten nach dem StGB mit Umweltrelevanz	60	6	0	0	0	0	0	0
898300	Umweltstraftaten gemäß strafrechtlichen Nebengesetzen	300	16	0	2	0	1	0	0
899000	Straßenkriminalität	5475	336	21	5	12	8	10	3
899100	Straßenraub	136	14	1	0	2	0	0	0
899200	Straßendiebstahl	1656	160	4	0	3	3	6	0
899500	Sachbeschädigung durch Graffiti insgesamt	366	4	0	0	0	0	0	0

Schlüssel der Tat	Straftat	Täter insgesamt pro Delikt	Nicht-deutsche Täter pro Delikt	164 Tschechische Republik	444 Kasachstan	150 Kosovo	137 Italien	285 Tunesien	125 Bulgarien
898200	Sonstige Straftaten nach dem StGB mit Umweltrelevanz	60	6	0	0	0	0	0	0
898300	Umweltstraftaten gemäß strafrechtlichen Nebengesetzen	300	16	0	0	0	0	1	0
899000	Straßenkriminalität	5475	336	19	9	7	5	11	4
899100	Straßenraub	136	14	1	3	0	0	0	0
899200	Straßendiebstahl	1656	160	17	0	3	0	2	3
899500	Sachbeschädigung durch Graffiti insgesamt	366	4	1	2	0	0	0	0

Schlüssel der Tat	Straftat	Täter insgesamt pro Delikt	Nicht-deutsche Täter pro Delikt	221 Algerien	165 Ungarn	451 Libanon	142 Litauen	423 Afghanistan	148 Niederlande
898200	Sonstige Straftaten nach dem StGB mit Umweltrelevanz	60	6	0	0	0	1	0	0
898300	Umweltstraftaten gemäß strafrechtlichen Nebengesetzen	300	16	0	0	0	0	0	1
899000	Straßenkriminalität	5475	336	7	2	7	10	2	1
899100	Straßenraub	136	14	0	0	2	0	0	0
899200	Straßendiebstahl	1656	160	4	1	1	9	1	1
899500	Sachbeschädigung durch Graffiti insgesamt	366	4	0	0	0	0	0	0

Schlüssel der Tat	Straftat	Täter insgesamt pro Delikt	Nicht-deutsche Täter pro Delikt	155 Slowakei	139 Lettland	422 Armenien	461 Pakistan	479 China	430 Georgien
898200	Sonstige Straftaten nach dem StGB mit Umweltrelevanz	60	6	0	0	0	0	0	0
898300	Umweltstraftaten gemäß strafrechtlichen Nebengesetzen	300	16	0	0	0	0	2	0
899000	Straßenkriminalität	5475	336	1	3	4	4	0	1
899100	Straßenraub	136	14	0	0	1	0	0	0
899200	Straßendiebstahl	1656	160	1	1	0	1	0	0
899500	Sachbeschädigung durch Graffiti insgesamt	366	4	0	0	0	0	0	0



Schlüssel der Tat	Straftat	Täter insgesamt pro Delikt	Nicht-deutsche Täter pro Delikt	134 Griechenland	158 Schweiz	151 Österreich	122 Bosnien und Herzegowina	146 Moldau, Republik	129 Frankreich
898200	Sonstige Straftaten nach dem StGB mit Umweltrelevanz	60	6	0	0	0	0	1	0
898300	Umweltstraftaten gemäß strafrechtlichen Nebengesetzen	300	16	2	0	0	1	0	0
899000	Straßenkriminalität	5475	336	1	1	2	6	8	0
899100	Straßenraub	136	14	0	0	0	0	0	0
899200	Straßendiebstahl	1656	160	0	0	1	3	7	0
899500	Sachbeschädigung durch Graffiti insgesamt	366	4	0	0	0	0	0	0

Schlüssel der Tat	Straftat	Täter insgesamt pro Delikt	Nicht-deutsche Täter pro Delikt	144 Mazedonien,ehemalige jugoslawische Rep.	252 Marokko	121 Albanien	169 Belarus	439 Iran, Islamische Republik	475 Syrien, Arabische Republik
898200	Sonstige Straftaten nach dem StGB mit Umweltrelevanz	60	6	0	0	0	0	0	0
898300	Umweltstraftaten gemäß strafrechtlichen Nebengesetzen	300	16	0	0	0	0	0	0
899000	Straßenkriminalität	5475	336	3	1	5	1	3	1
899100	Straßenraub	136	14	0	0	0	0	0	2
899200	Straßendiebstahl	1656	160	3	0	2	1	0	0
899500	Sachbeschädigung durch Graffiti insgesamt	366	4	0	0	0	0	0	0

Schlüssel der Tat	Straftat	Täter insgesamt pro Delikt	Nicht-deutsche Täter pro Delikt	368 Vereinigte Staaten von Amerika (USA)	124 Belgien	168 Verein. Königreich Großbrit./Nordirland	232 Nigeria	130 Kroatien	476 Thailand
898200	Sonstige Straftaten nach dem StGB mit Umweltrelevanz	60	6	0	0	0	0	0	0
898300	Umweltstraftaten gemäß strafrechtlichen Nebengesetzen	300	16	0	0	0	0	0	0
899000	Straßenkriminalität	5475	336	2	1	0	0	1	1
899100	Straßenraub	136	14	0	0	0	0	0	0
899200	Straßendiebstahl	1656	160	0	0	0	0	1	0
899500	Sachbeschädigung durch Graffiti insgesamt	366	4	0	0	0	0	0	0

Schlüssel der Tat	Straftat	Täter insgesamt pro Delikt	Nicht-deutsche Täter pro Delikt	153 Portugal	287 Ägypten	138 Jugoslawien (f. Nachtragsmeldung)	161 Spanien	273 Somalia	327 Brasilien
898200	Sonstige Straftaten nach dem StGB mit Umweltrelevanz	60	6	0	0	0	0	0	0
898300	Umweltstraftaten gemäß strafrechtlichen Nebengesetzen	300	16	0	0	0	0	0	0
899000	Straßenkriminalität	5475	336	1	0	1	0	0	2
899100	Straßenraub	136	14	0	0	0	0	0	0
899200	Straßendiebstahl	1656	160	1	0	1	0	0	1
899500	Sachbeschädigung durch Graffiti insgesamt	366	4	0	0	0	0	0	0

Schlüssel der Tat	Straftat	Täter insgesamt pro Delikt	Nicht-deutsche Täter pro Delikt	450 Kirgisistan	272 Sierra Leone	351 Kuba	445 Jordanien	127 Estland	248 Libysch-Arabische Dschamahirija
898200	Sonstige Straftaten nach dem StGB mit Umweltrelevanz	60	6	0	0	0	0	0	0
898300	Umweltstraftaten gemäß strafrechtlichen Nebengesetzen	300	16	0	0	0	0	0	0
899000	Straßenkriminalität	5475	336	1	0	3	1	1	0
899100	Straßenraub	136	14	0	0	0	1	0	0
899200	Straßendiebstahl	1656	160	0	0	1	0	1	0
899500	Sachbeschädigung durch Graffiti insgesamt	366	4	0	0	0	0	0	0

Schlüssel der Tat	Straftat	Täter insgesamt pro Delikt	Nicht-deutsche Täter pro Delikt	254 Mosambik	135 Irland	997 staatenlos	131 Slowenien	229 Benin	258 Burkina Faso
898200	Sonstige Straftaten nach dem StGB mit Umweltrelevanz	60	6	0	0	0	0	0	0
898300	Umweltstraftaten gemäß strafrechtlichen Nebengesetzen	300	16	0	0	0	0	0	0
899000	Straßenkriminalität	5475	336	0	0	1	0	0	0
899100	Straßenraub	136	14	0	0	0	0	0	0
899200	Straßendiebstahl	1656	160	0	0	0	0	0	0
899500	Sachbeschädigung durch Graffiti insgesamt	366	4	0	0	0	0	0	0

Schlüssel der Tat	Straftat	Täter insgesamt pro Delikt	Nicht-deutsche Täter pro Delikt	262 Kamerun	441 Israel	469 Vereinigte Arabische Emirate	255 Niger	457 Mongolei	126 Dänemark
898200	Sonstige Straftaten nach dem StGB mit Umweltrelevanz	60	6	0	0	0	0	0	0
898300	Umweltstraftaten gemäß strafrechtlichen Nebengesetzen	300	16	0	0	0	0	0	1
899000	Straßenkriminalität	5475	336	0	1	1	0	0	0
899100	Straßenraub	136	14	0	0	0	0	0	0
899200	Straßendiebstahl	1656	160	0	0	0	0	0	0
899500	Sachbeschädigung durch Graffiti insgesamt	366	4	0	0	0	0	0	0

Schlüssel der Tat	Straftat	Täter insgesamt pro Delikt	Nicht-deutsche Täter pro Delikt	149 Norwegen	243 Kenia	353 Mexiko	434 Korea (Demokratische Volksrepublik)	470 Tadschikistan	477 Usbekistan
898200	Sonstige Straftaten nach dem StGB mit Umweltrelevanz	60	6	0	0	0	0	0	0
898300	Umweltstraftaten gemäß strafrechtlichen Nebengesetzen	300	16	0	0	0	0	0	0
899000	Straßenkriminalität	5475	336	1	0	1	0	0	0
899100	Straßenraub	136	14	0	0	0	0	0	0
899200	Straßendiebstahl	1656	160	1	0	0	0	0	0
899500	Sachbeschädigung durch Graffiti insgesamt	366	4	0	0	0	0	0	0



Schlüssel der Tat	Straftat	Täter insgesamt pro Delikt	Nicht-deutsche Täter pro Delikt	999 ohne Angabe	136 Island	140 Montenegro	143 Luxemburg	162 Tschechoslowakei (f. Nachtragsmeldung)	223 Angola
898200	Sonstige Straftaten nach dem StGB mit Umweltrelevanz	60	6	0	0	0	0	0	0
898300	Umweltstraftaten gemäß strafrechtlichen Nebengesetzen	300	16	0	0	0	0	0	0
899000	Straßenkriminalität	5475	336	0	0	0	0	0	0
899100	Straßenraub	136	14	0	0	0	0	0	0
899200	Straßendiebstahl	1656	160	0	0	0	0	0	0
899500	Sachbeschädigung durch Graffiti insgesamt	366	4	0	0	0	0	0	0

Schlüssel der Tat	Straftat	Täter insgesamt pro Delikt	Nicht-deutsche Täter pro Delikt	247 Liberia	323 Argentinien	335 Dominikanische Republik	348 Kanada	367 Venezuela	467 Korea (Republik)
898200	Sonstige Straftaten nach dem StGB mit Umweltrelevanz	60	6	0	0	0	0	0	0
898300	Umweltstraftaten gemäß strafrechtlichen Nebengesetzen	300	16	0	0	0	0	0	0
899000	Straßenkriminalität	5475	336	1	0	0	0	0	0
899100	Straßenraub	136	14	0	0	0	0	0	0
899200	Straßendiebstahl	1656	160	1	0	0	0	0	0
899500	Sachbeschädigung durch Graffiti insgesamt	366	4	0	0	0	0	0	0

Schlüssel der Tat	Straftat	Täter insgesamt pro Delikt	Nicht-deutsche Täter pro Delikt	128 Finnland	157 Schweden	231 Cote d'Ivoire (Elfenbeinküste)	237 Gambia	245 Kongo	261 Guinea
898200	Sonstige Straftaten nach dem StGB mit Umweltrelevanz	60	6	0	0	0	0	0	0
898300	Umweltstraftaten gemäß strafrechtlichen Nebengesetzen	300	16	0	0	0	0	0	0
899000	Straßenkriminalität	5475	336	1	0	0	0	0	0
899100	Straßenraub	136	14	0	0	0	0	0	0
899200	Straßendiebstahl	1656	160	0	0	0	0	0	0
899500	Sachbeschädigung durch Graffiti insgesamt	366	4	0	0	0	0	0	0

Schlüssel der Tat	Straftat	Täter insgesamt pro Delikt	Nicht-deutsche Täter pro Delikt	276 Sudan	333 Dominica	334 Costa Rica	336 Ecuador	361 Peru	421 Jemen
898200	Sonstige Straftaten nach dem StGB mit Umweltrelevanz	60	6	0	0	0	0	0	0
898300	Umweltstraftaten gemäß strafrechtlichen Nebengesetzen	300	16	0	0	0	0	0	0
899000	Straßenkriminalität	5475	336	0	0	0	0	1	0
899100	Straßenraub	136	14	0	0	0	0	0	0
899200	Straßendiebstahl	1656	160	0	0	0	0	0	0
899500	Sachbeschädigung durch Graffiti insgesamt	366	4	0	0	0	0	0	0

Schlüssel der Tat	Straftat	Täter insgesamt pro Delikt	Nicht-deutsche Täter pro Delikt	437 Indonesien	448 Kuwait	471 Turkmenistan	141 Liechtenstein	147 Monaco	159 Sowjetunion (f. Nachtragsmeld.)
898200	Sonstige Straftaten nach dem StGB mit Umweltrelevanz	60	6	0	0	0	0	0	0
898300	Umweltstraftaten gemäß strafrechtlichen Nebengesetzen	300	16	0	0	0	0	0	0
899000	Straßenkriminalität	5475	336	0	1	0	1	0	0
899100	Straßenraub	136	14	0	0	0	0	0	0
899200	Straßendiebstahl	1656	160	0	0	0	1	0	0
899500	Sachbeschädigung durch Graffiti insgesamt	366	4	0	0	0	0	0	0

Schlüssel der Tat	Straftat	Täter insgesamt pro Delikt	Nicht-deutsche Täter pro Delikt	224 Eritrea	238 Ghana	244 Komoren	256 Malawi	259 Guinea-Bissau	263 Südafrika
898200	Sonstige Straftaten nach dem StGB mit Umweltrelevanz	60	6	0	0	0	0	0	0
898300	Umweltstraftaten gemäß strafrechtlichen Nebengesetzen	300	16	0	0	0	0	0	0
899000	Straßenkriminalität	5475	336	0	0	0	0	0	0
899100	Straßenraub	136	14	0	0	0	0	0	0
899200	Straßendiebstahl	1656	160	0	0	0	0	0	0
899500	Sachbeschädigung durch Graffiti insgesamt	366	4	0	0	0	0	0	0

Schlüssel der Tat	Straftat	Täter insgesamt pro Delikt	Nicht-deutsche Täter pro Delikt	265 Ruanda	269 Senegal	284 Tschad	291 Burundi	346 Haiti	371 Trinidad und Tobago
898200	Sonstige Straftaten nach dem StGB mit Umweltrelevanz	60	6	0	0	0	0	0	0
898300	Umweltstraftaten gemäß strafrechtlichen Nebengesetzen	300	16	0	0	0	0	0	0
899000	Straßenkriminalität	5475	336	0	0	0	0	0	0
899100	Straßenraub	136	14	0	0	0	0	0	0
899200	Straßendiebstahl	1656	160	0	0	0	0	0	0
899500	Sachbeschädigung durch Graffiti insgesamt	366	4	0	0	0	0	0	0

Schlüssel der Tat	Straftat	Täter insgesamt pro Delikt	Nicht-deutsche Täter pro Delikt	427 Myanmar	446 Kambodscha	460 Bangladesch	465 Taiwan	474 Singapur	523 Australien
898200	Sonstige Straftaten nach dem StGB mit Umweltrelevanz	60	6	0	0	0	0	0	0
898300	Umweltstraftaten gemäß strafrechtlichen Nebengesetzen	300	16	0	0	0	0	0	0
899000	Straßenkriminalität	5475	336	0	0	0	0	0	1
899100	Straßenraub	136	14	0	0	0	0	0	0
899200	Straßendiebstahl	1656	160	0	0	0	0	0	0
899500	Sachbeschädigung durch Graffiti insgesamt	366	4	0	0	0	0	0	0



Schlüssel der Tat	Straftat	Täter insgesamt pro Delikt	Nicht-deutsche Täter pro Delikt	541 Tonga	337 El Salvador	242 Kap Verde	332 Chile
898200	Sonstige Straftaten nach dem StGB mit Umweltrelevanz	60	6	0	0	0	0
898300	Umweltstraftaten gemäß strafrechtlichen Nebengesetzen	300	16	0	0	0	0
899000	Straßenkriminalität	5475	336	0	0	0	0
899100	Straßenraub	136	14	0	0	0	0
899200	Straßendiebstahl	1656	160	0	0	0	0
899500	Sachbeschädigung durch Graffiti insgesamt	366	4	0	0	0	0

## *Tabelle 091*

### *Aufgliederung der Opfer nach Alter und Geschlecht*

In der Tabelle werden Angaben über die Opfer bei den im Straftatenkatalog mit „O“ gekennzeichneten Straftaten(-gruppen) für vollendete und versuchte Taten sowie insgesamt ausgedruckt.

Die Opferangaben sind nach Altersgruppen und Geschlecht ausgewiesen.

Die Polizeiliche Kriminalstatistik erfasst unter Opfer eine natürliche Person, gegen die sich eine mit Strafe bedrohte, versuchte oder vollendete Handlung unmittelbar richtet.

Liste:  
 Beschreibung:  
 Auswertebereich:  
 Auswertzeitraum:  
 Filter:

B-091: Nullwerte=aus  
 Opfer nach Alter und Geschlecht - nur Opfer - Auflistung nach Delikten - nur Obergruppen - Sonstige - Opfer/Geschädigte u. Fall  
 Thüringen insgesamt; Hierarchie=an - ungefiltert  
 Januar 2011 - Dezember 2011  
 keine Einschränkung

Details:

1	Schlüssel der Tat	Straftat	3	Opfer				Kinder				Jugendliche		Heranwachsende		Erwachsene			
				Delikte Gesamtzahl	Insgesamt	männlich	weiblich	bis unter 6		6 bis unter 14		14 bis unter 18		18 bis unter 21		21 bis unter 60		60 und älter	
								männlich	weiblich	männlich	weiblich	männlich	weiblich	männlich	weiblich	männlich	weiblich	männlich	weiblich
2	4	5	6	7	8	9	10	11	12	13	14	15	16	17	18	19			
64	----	Straftaten insgesamt	Vollendet: 21.331	23.800	14.207	9.593	167	167	882	823	1.027	855	1.336	850	9.947	6.262	848	636	
			Versucht: 626	693	453	240	6	3	20	13	34	17	30	21	338	159	25	27	
			Insges.: 21.957	24.493	14.660	9.833	173	170	902	836	1.061	872	1.366	871	10.285	6.421	873	663	
4	000000	Straftaten gegen das Leben	Vollendet: 61	62	45	17	0	1	2	1	1	0	0	0	31	7	11	8	
			Versucht: 15	16	8	8	1	0	0	0	0	1	0	3	7	4	0	0	
			Insges.: 76	78	53	25	1	1	2	1	1	1	0	3	38	11	11	8	
4	010000	Mord § 211 StGB	Vollendet: 10	10	5	5	0	0	0	1	0	0	0	0	5	3	0	1	
			Versucht: 3	3	3	0	0	0	0	0	0	0	0	0	3	0	0	0	
			Insges.: 13	13	8	5	0	0	0	1	0	0	0	0	8	3	0	1	
64	011000	Mord im Zusammenhang mit Raubdelikten	Vollendet: 2	2	2	0	0	0	0	0	0	0	0	0	2	0	0	0	
			Versucht: 0	0	0	0	0	0	0	0	0	0	0	0	0	0	0	0	
			Insges.: 2	2	2	0	0	0	0	0	0	0	0	0	2	0	0	0	
64	012000	Mord im Zusammenhang mit Sexualdelikten	Vollendet: 1	1	0	1	0	0	0	1	0	0	0	0	0	0	0	0	
			Versucht: 0	0	0	0	0	0	0	0	0	0	0	0	0	0	0	0	
			Insges.: 1	1	0	1	0	0	0	1	0	0	0	0	0	0	0	0	
4	020000	Totschlag und Tötung auf Verlangen §§ 212, 213, 216 StGB	Vollendet: 18	18	16	2	0	1	2	0	0	0	0	0	9	0	5	1	
			Versucht: 12	13	5	8	1	0	0	0	0	1	0	3	4	4	0	0	
			Insges.: 30	31	21	10	1	1	2	0	0	1	0	3	13	4	5	1	
64	030000	Fahrlässige Tötung	Vollendet: 33	34	24	10	0	0	0	0	1	0	0	0	17	4	6	6	
			Versucht: 0	0	0	0	0	0	0	0	0	0	0	0	0	0	0	0	
			Insges.: 33	34	24	10	0	0	0	0	1	0	0	17	4	6	6		
64	030000	Fahrlässige Tötung § 222 StGB - nicht i.V.m. Verkehrsunfall -	Vollendet: 33	34	24	10	0	0	0	0	1	0	0	0	17	4	6	6	
			Versucht: 0	0	0	0	0	0	0	0	0	0	0	0	0	0	0	0	
			Insges.: 33	34	24	10	0	0	0	0	1	0	0	17	4	6	6		
4	100000	Straftaten gegen die sexuelle Selbstbestimmung	Vollendet: 953	1.055	206	849	16	48	101	326	30	133	13	67	42	257	4	18	
			Versucht: 15	15	2	13	0	0	1	4	1	4	0	1	0	4	0	0	
			Insges.: 968	1.070	208	862	16	48	102	330	31	137	13	68	42	261	4	18	



1	Schlüssel der Tat	Straftat	3	Opfer				Kinder				Jugendliche		Heranwachsende		Erwachsene						
				Delikte Gesamt- zahl	Insgesamt	männlich	weiblich	bis unter 6		6 bis unter 14		14 bis unter 18		18 bis unter 21		21 bis unter 60		60 und älter				
								männlich	weiblich	männlich	weiblich	männlich	weiblich	männlich	weiblich	männlich	weiblich					
																		8	9	10	11	12
64	131400	Sexueller Missbrauch von Kindern durch Einwirken auf Kinder gemäß § 176 Abs. 4 Nr. 3 und 4 StGB	Vollendet	19	23	8	15	0	0	8	15	0	0	0	0	0	0	0	0	0	0	0
			Versucht	0	0	0	0	0	0	0	0	0	0	0	0	0	0	0	0	0	0	0
			Insges.	19	23	8	15	0	0	8	15	0	0	0	0	0	0	0	0	0	0	0
64	131400	Einwirken auf Kindern nach Par. 176 Abs. 4 Nr. 3 und 4 StGB	Vollendet	19	23	8	15	0	0	8	15	0	0	0	0	0	0	0	0	0	0	0
			Versucht	0	0	0	0	0	0	0	0	0	0	0	0	0	0	0	0	0	0	0
			Insges.	19	23	8	15	0	0	8	15	0	0	0	0	0	0	0	0	0	0	0
64	131500	Vollzug des Beischlafs mit einem Kind oder Vornahme einer ähnlichen sexuellen Handlung nach § 176a Abs. 2 Nr. 1 StGB	Vollendet	7	7	0	7	0	1	0	6	0	0	0	0	0	0	0	0	0	0	0
			Versucht	0	0	0	0	0	0	0	0	0	0	0	0	0	0	0	0	0	0	0
			Insges.	7	7	0	7	0	1	0	6	0	0	0	0	0	0	0	0	0	0	0
64	131600	Schwerer sexueller Missbrauch von Kindern zur Herstellung und Verbreitung pornographischer Schriften § 176a Abs. 3 StGB	Vollendet	5	6	2	4	0	0	2	4	0	0	0	0	0	0	0	0	0	0	0
			Versucht	1	1	0	1	0	0	1	1	0	0	0	0	0	0	0	0	0	0	0
			Insges.	6	7	2	5	0	0	3	5	0	0	0	0	0	0	0	0	0	0	0
64	131700	Sonstiger schwerer sexueller Missbrauch von Kindern gemäß § 176a StGB	Vollendet	118	129	14	115	4	23	10	92	0	0	0	0	0	0	0	0	0	0	0
			Versucht	0	0	0	0	0	0	0	0	0	0	0	0	0	0	0	0	0	0	0
			Insges.	118	129	14	115	4	23	10	92	0	0	0	0	0	0	0	0	0	0	0
64	131700	Schwerer sexueller Missbrauch von Kindern	Vollendet	118	129	14	115	4	23	10	92	0	0	0	0	0	0	0	0	0	0	0
			Versucht	0	0	0	0	0	0	0	0	0	0	0	0	0	0	0	0	0	0	0
			Insges.	118	129	14	115	4	23	10	92	0	0	0	0	0	0	0	0	0	0	0
4	132000	Exhibitionistische Handlungen und Erregung öffentlichen Ärgernisses §§ 183, 183a StGB	Vollendet	128	157	39	118	0	0	0	0	2	10	3	16	30	81	4	11			
			Versucht	0	0	0	0	0	0	0	0	0	0	0	0	0	0	0	0			
			Insges.	128	157	39	118	0	0	0	0	2	10	3	16	30	81	4	11			
64	133000	Sexueller Missbrauch von Jugendlichen § 182 StGB	Vollendet	39	39	9	30	0	0	0	0	9	30	0	0	0	0	0	0			
			Versucht	1	1	0	1	0	0	0	0	1	0	0	0	0	0	0	0			
			Insges.	40	40	9	31	0	0	0	0	9	31	0	0	0	0	0	0			
64	134000	Sexueller Missbrauch Widerstandsunfähiger § 179 StGB	Vollendet	26	26	5	21	0	0	1	1	2	3	1	3	1	13	0	1			
			Versucht	1	1	0	1	0	0	0	0	0	0	0	0	0	1	0	0			
			Insges.	27	27	5	22	0	0	1	1	2	3	1	3	1	14	0	1			
4	140000	Ausnutzen sexueller Neigung gemäß §§ 180, 180a, 181a, 184, 184a, 184b, 184c, 184d, 184e, 184f StGB	Vollendet	6	6	2	4	0	1	0	0	0	1	2	1	0	1	0	0			
			Versucht	0	0	0	0	0	0	0	0	0	0	0	0	0	0	0	0			
			Insges.	6	6	2	4	0	1	0	0	0	1	2	1	0	1	0	0			
4	141000	Förderung sexueller Handlungen Minderjähriger oder Ausbeuten von Prostituierten §§ 180, 180a StGB	Vollendet	5	5	2	3	0	1	0	0	0	1	2	0	0	1	0	0			
			Versucht	0	0	0	0	0	0	0	0	0	0	0	0	0	0	0	0			
			Insges.	5	5	2	3	0	1	0	0	0	1	2	0	0	1	0	0			
64	141100	Förderung sexueller Handlungen Minderjähriger § 180 StGB	Vollendet	2	2	0	2	0	1	0	0	0	1	0	0	0	0	0	0			
			Versucht	0	0	0	0	0	0	0	0	0	0	0	0	0	0	0	0			
			Insges.	2	2	0	2	0	1	0	0	0	1	0	0	0	0	0	0			
64	141200	Ausbeuten von Prostituierten § 180a StGB	Vollendet	3	3	2	1	0	0	0	0	0	0	2	0	0	1	0	0			
			Versucht	0	0	0	0	0	0	0	0	0	0	0	0	0	0	0	0			
			Insges.	3	3	2	1	0	0	0	0	0	0	2	0	0	1	0	0			
64	142000	Zuhälterei gemäß § 181a StGB	Vollendet	1	1	0	1	0	0	0	0	0	0	0	1	0	0	0	0			
			Versucht	0	0	0	0	0	0	0	0	0	0	0	0	0	0	0	0			
			Insges.	1	1	0	1	0	0	0	0	0	0	0	1	0	0	0	0			
4	200000	Robheitsdelikte und Straftaten gegen die persönliche Freiheit	Vollendet	19.571	21.448	12.839	8.609	151	118	778	496	995	722	1.313	782	8.772	5.883	830	608			
			Versucht	596	662	443	219	5	3	19	9	33	12	30	17	331	151	25	27			
			Insges.	20.167	22.110	13.282	8.828	156	121	797	505	1.028	734	1.343	799	9.103	6.034	855	635			
4	210000	Raub, räuberische Erpressung und räuberischer Angriff auf Kraftfahrer §§ 249-252, 255, 316a StGB	Vollendet	629	708	488	220	0	1	23	4	68	8	68	15	304	157	25	35			
			Versucht	93	104	67	37	0	0	4	0	13	4	6	2	38	24	6	7			
			Insges.	722	812	555	257	0	1	27	4	81	12	74	17	342	181	31	42			
4	211000	Raub, räuberische Erpressung auf Geldinstitute, Postfilialen und -agenturen	Vollendet	3	3	0	3	0	0	0	0	0	0	0	0	0	3	0	0			
			Versucht	1	1	1	0	0	0	0	0	0	0	0	1	0	0	0				
			Insges.	4	4	1	3	0	0	0	0	0	0	0	1	3	0	0				

Schlüssel der Tat	Straftat		Opfer				Kinder				Jugendliche		Heranwachsende		Erwachsene				
			Delikte Gesamt- zahl	Insgesamt	männlich	weiblich	bis unter 6		6 bis unter 14		14 bis unter 18		18 bis unter 21		21 bis unter 60		60 und älter		
							männlich	weiblich	männlich	weiblich	männlich	weiblich	männlich	weiblich	männlich	weiblich			
																	8	9	10
1	2	3	4	5	6	7	8	9	10	11	12	13	14	15	16	17	18	19	
4 211100	Raubüberfälle auf Geldinstitute (Banken/Sparkassen)	Vollendet	3	3	0	3	0	0	0	0	0	0	0	0	0	0	3	0	0
		Versucht	1	1	1	0	0	0	0	0	0	0	0	0	0	0	1	0	0
		Insges.	4	4	1	3	0	0	0	0	0	0	0	0	0	0	1	3	0
4 212000	Raubüberfälle auf sonstige Zahlstellen und Geschäfte	Vollendet	20	27	8	19	0	0	0	0	0	0	1	0	5	19	2	0	
		Versucht	2	2	1	1	0	0	0	0	0	0	0	0	1	1	0	0	
		Insges.	22	29	9	20	0	0	0	0	0	0	1	0	6	20	2	0	
4 212100	Raubüberfälle auf Spielhallen	Vollendet	6	6	2	4	0	0	0	0	0	0	0	0	1	4	1	0	
		Versucht	0	0	0	0	0	0	0	0	0	0	0	0	0	0	0	0	
		Insges.	6	6	2	4	0	0	0	0	0	0	0	0	1	4	1	0	
4 212200	Raubüberfälle auf Tankstellen	Vollendet	3	3	1	2	0	0	0	0	0	0	0	0	1	2	0	0	
		Versucht	2	2	1	1	0	0	0	0	0	0	0	0	1	1	0	0	
		Insges.	5	5	2	3	0	0	0	0	0	0	0	0	2	3	0	0	
4 213000	Raubüberfälle auf Geld- und Werttransporte	Vollendet	1	1	0	1	0	0	0	0	0	0	0	0	0	1	0	0	
		Versucht	0	0	0	0	0	0	0	0	0	0	0	0	0	0	0	0	
		Insges.	1	1	0	1	0	0	0	0	0	0	0	0	0	1	0	0	
4 213100	Raubüberfälle auf Geld- und Kassenboten	Vollendet	1	1	0	1	0	0	0	0	0	0	0	0	0	1	0	0	
		Versucht	0	0	0	0	0	0	0	0	0	0	0	0	0	0	0	0	
		Insges.	1	1	0	1	0	0	0	0	0	0	0	0	0	1	0	0	
4 216000	Handtaschenraub	Vollendet	23	24	3	21	0	0	0	0	0	0	0	0	2	7	1	14	
		Versucht	5	5	0	5	0	0	0	0	0	0	0	0	3	0	0	2	
		Insges.	28	29	3	26	0	0	0	0	0	0	0	0	2	10	1	16	
4 217000	Sonstige Raubüberfälle auf Straßen, Wegen oder Plätzen	Vollendet	104	120	107	13	0	0	10	1	21	5	15	2	59	4	2	1	
		Versucht	17	18	17	1	0	1	0	6	0	2	1	8	0	0	0	0	
		Insges.	121	138	124	14	0	0	11	1	27	5	17	3	67	4	2	1	
4 219000	Raubüberfälle in Wohnungen	Vollendet	32	35	27	8	0	0	0	0	1	0	2	1	20	6	4	1	
		Versucht	5	6	3	3	0	0	0	0	0	1	0	0	3	2	0	0	
		Insges.	37	41	30	11	0	0	0	0	1	1	2	1	23	8	4	1	
4 220000	Körperverletzung §§ 223-227, 229, 231 StGB	Vollendet	13.285	14.369	9.141	5.228	118	89	610	357	765	495	1.022	497	6.155	3.439	471	351	
		Versucht	449	501	348	153	5	2	12	7	18	7	23	12	275	106	15	19	
		Insges.	13.734	14.870	9.489	5.381	123	91	622	364	783	502	1.045	509	6.430	3.545	486	370	
4 221000	Körperverletzung mit Todesfolge §§ 227, 231 StGB	Vollendet	3	3	2	1	0	1	0	0	0	0	0	0	1	0	1	0	
		Versucht	0	0	0	0	0	0	0	0	0	0	0	0	0	0	0	0	
		Insges.	3	3	2	1	0	1	0	0	0	0	0	0	1	0	1	0	
4 222000	Gefährliche und schwere Körperverletzung §§ 224, 226, 231 StGB	Vollendet	2.761	3.218	2.440	778	10	14	133	54	185	90	324	77	1.698	506	90	37	
		Versucht	218	258	180	78	4	1	7	4	10	3	14	7	138	54	7	9	
		Insges.	2.979	3.476	2.620	856	14	15	140	58	195	93	338	84	1.836	560	97	46	
4 222100	Gefährliche und schwere Körperverletzung auf Straßen, Wegen oder Plätzen	Vollendet	1.443	1.717	1.449	268	1	3	69	29	129	47	219	26	991	151	40	12	
		Versucht	120	137	103	34	2	0	2	3	4	3	12	3	78	22	5	3	
		Insges.	1.563	1.854	1.552	302	3	3	71	32	133	50	231	29	1.069	173	45	15	
4 223000	Misshandlung von Schutzbefohlenen § 225 StGB	Vollendet	168	196	102	94	37	26	46	36	6	11	0	0	2	2	11	19	
		Versucht	0	0	0	0	0	0	0	0	0	0	0	0	0	0	0	0	
		Insges.	168	196	102	94	37	26	46	36	6	11	0	0	2	2	11	19	
64 223100	Misshandlung von Kindern	Vollendet	119	145	83	62	37	26	46	36	0	0	0	0	0	0	0	0	
		Versucht	0	0	0	0	0	0	0	0	0	0	0	0	0	0	0	0	
		Insges.	119	145	83	62	37	26	46	36	0	0	0	0	0	0	0	0	
64 224000	(Vorsätzliche leichte) Körperverletzung § 223 StGB	Vollendet	9.696	10.241	6.215	4.026	50	34	397	225	556	377	689	410	4.219	2.753	304	227	
		Versucht	231	243	168	75	1	1	5	3	8	4	9	5	137	52	8	10	
		Insges.	9.927	10.484	6.383	4.101	51	35	402	228	564	381	698	415	4.356	2.805	312	237	

Schlüssel der Tat	Straftat		Opfer				Kinder				Jugendliche		Heranwachsende		Erwachsene			
			Delikte Gesamt- zahl	Insgesamt	männlich	weiblich	bis unter 6		6 bis unter 14		14 bis unter 18		18 bis unter 21		21 bis unter 60		60 und älter	
							männlich	weiblich	männlich	weiblich	männlich	weiblich	männlich	weiblich	männlich	weiblich	männlich	weiblich
1	2	3	4	5	6	7	8	9	10	11	12	13	14	15	16	17	18	19
64	225000	Fahrlässige Körperverletzung § 229 StGB	Vollendet: Versucht: Insges.: 657 0 657	711 0 711	382 0 382	329 0 329	21 0 21	14 0 14	34 0 34	42 0 42	18 0 18	17 0 17	9 0 9	10 0 10	235 0 235	178 0 178	65 0 65	68 0 68
4	230000	Straftaten gegen die persönliche Freiheit gemäß §§ 232-233a, 234, 235, 236, 238-239b, 240, 241, 316c StGB	Vollendet: Versucht: Insges.: 5.657 54 5.711	6.371 57 6.428	3.210 28 3.238	3.161 29 3.190	33 0 33	28 1 29	145 3 148	135 2 137	162 2 164	219 1 220	223 1 224	270 3 273	2.313 18 2.331	2.287 21 2.308	334 4 338	222 1 223
4	231000	Menschenraub, Entziehung Minderjähriger, Kinderhandel §§ 234, 235, 236 StGB	Vollendet: Versucht: Insges.: 38 1 39	46 1 47	24 0 24	22 1 23	10 0 10	8 1 9	8 0 8	8 0 8	0 0 0	4 0 4	0 0 0	0 0 0	6 0 6	2 0 2	0 0 0	0 0 0
64	231200	Entziehung Minderjähriger § 235 StGB	Vollendet: Versucht: Insges.: 38 1 39	46 1 47	24 0 24	22 1 23	10 0 10	8 1 9	8 0 8	8 0 8	0 0 0	4 0 4	0 0 0	0 0 0	6 0 6	2 0 2	0 0 0	0 0 0
4	232000	Freiheitsberaubung, Nötigung, Bedrohung §§ 238, 239, 240, 241 StGB	Vollendet: Versucht: Insges.: 5.612 51 5.663	6.317 54 6.371	3.184 27 3.211	3.133 23 3.160	23 0 23	20 0 20	137 3 140	127 2 129	162 2 164	214 1 215	223 1 224	268 3 271	2.306 17 2.323	2.282 20 2.302	334 4 338	222 1 223
64	232100	Freiheitsberaubung § 239 StGB	Vollendet: Versucht: Insges.: 149 6 155	159 2 161	44 2 46	115 4 119	2 0 2	1 0 1	5 1 6	3 1 4	3 0 3	12 0 12	3 0 3	10 2 12	29 1 30	81 1 82	2 1 3	8 0 8
4	232200	Nötigung § 240 StGB	Vollendet: Versucht: Insges.: 1.747 45 1.792	1.873 48 1.921	1.111 25 1.136	762 23 785	2 0 2	4 0 4	39 2 41	34 1 35	35 2 37	47 1 48	70 1 71	68 16 84	548 19 567	125 4 129	61 1 62	
64	232300	Bedrohung § 241 StGB	Vollendet: Versucht: Insges.: 2.770 0 2.770	3.250 0 3.250	1.808 0 1.808	1.442 0 1.442	17 0 17	12 0 12	86 0 86	66 0 66	118 0 118	115 0 115	139 0 139	123 0 123	1.267 0 1.267	1.013 0 1.013	181 0 181	113 0 113
4	232400	Nachstellung (Stalking) gemäß § 238 StGB	Vollendet: Versucht: Insges.: 946 0 946	1.035 0 1.035	221 0 221	814 0 814	2 0 2	3 0 3	7 0 7	24 0 24	6 0 6	40 0 40	10 0 10	67 0 67	170 0 170	640 0 640	26 0 26	40 0 40
4	233000	Erpresserischer Menschenraub § 239a StGB	Vollendet: Versucht: Insges.: 2 0 2	2 0 2	2 0 2	0 0 0	0 0 0	0 0 0	0 0 0	0 0 0	0 0 0	0 0 0	1 0 1	0 0 0	1 0 1	0 0 0	0 0 0	0 0 0
4	234000	Geiselnahme § 239b StGB	Vollendet: Versucht: Insges.: 0 1 1	0 1 1	0 0 0	0 1 1	0 0 0	0 0 0	0 0 0	0 0 0	0 0 0	0 0 0	0 0 0	0 0 0	0 0 0	0 1 1	0 0 0	0 0 0
4	236000	Menschenhandel zum Zweck der sexuellen Ausbeutung gemäß § 232 StGB	Vollendet: Versucht: Insges.: 5 0 5	6 0 6	0 0 0	6 0 6	0 0 0	0 0 0	0 0 0	0 0 0	0 0 0	0 0 0	1 0 1	0 0 0	2 0 2	0 0 0	3 0 3	0 0 0
64	236100	Menschenhandel zum Zweck der sexuellen Ausbeutung gemäß § 232 Abs. 1 StGB	Vollendet: Versucht: Insges.: 2 0 2	2 0 2	0 0 0	2 0 2	0 0 0	0 0 0	0 0 0	0 0 0	0 0 0	0 0 0	0 0 0	2 0 2	0 0 0	0 0 0	0 0 0	0 0 0
64	236500	Menschenhandel zum Zweck der sexuellen Ausbeutung gemäß § 232 Abs. 4	Vollendet: Versucht: Insges.: 3 0 3	4 0 4	0 0 0	4 0 4	0 0 0	0 0 0	0 0 0	0 0 0	0 0 0	1 0 1	0 0 0	0 0 0	0 0 0	3 0 3	0 0 0	0 0 0
4	237000	Menschenhandel zum Zweck der Ausbeutung der Arbeitskraft gemäß § 233 StGB	Vollendet: Versucht: Insges.: 0 1 1	0 1 1	0 1 1	0 0 0	0 0 0	0 0 0	0 0 0	0 0 0	0 0 0	0 0 0	0 0 0	0 0 0	0 1 1	0 0 0	0 0 0	0 0 0

Schlüssel der Tat	Straftat		Opfer				Kinder				Jugendliche		Heranwachsende		Erwachsene				
			Delikte Gesamt- zahl	Insgesamt	männlich	weiblich	bis unter 6		6 bis unter 14		14 bis unter 18		18 bis unter 21		21 bis unter 60		60 und älter		
							männlich	weiblich	männlich	weiblich	männlich	weiblich	männlich	weiblich	männlich	weiblich	männlich	weiblich	
																			8
1	2	3	4	5	6	7	8	9	10	11	12	13	14	15	16	17	18	19	
64	237100	Menschenhandel zum Zweck der Ausbeutung der Arbeitskraft gemäß § 233 Abs. 1 StGB	Vollendet: Versucht: Insges.:	0 1 1	0 1 1	0 1 1	0 0 0	0 0 0	0 0 0	0 0 0	0 0 0	0 0 0	0 0 0	0 0 0	0 1 1	0 0 0	0 0 0	0 0 0	
4	600000	Sonstige Straftatbestände (StGB)	Vollendet: Versucht: Insges.:	746 0 746	1.235 0 1.235	1.117 0 1.117	118 0 118	0 0 0	0 0 0	1 0 1	0 0 0	1 0 1	0 0 0	10 0 10	1 0 1	1.102 0 1.102	115 0 115	3 0 3	2 0 2
4	620000	Widerstand gegen die Staatsgewalt und Straftaten gegen die öffentliche Ordnung §§ 111, 113, 114, 120, 121, 123-127, 129, 130-134, 136, 138, 140, 145, 145a, 145c, 145d StGB	Vollendet: Versucht: Insges.:	687 0 687	1.175 0 1.175	1.063 0 1.063	112 0 112	0 0 0	0 0 0	0 0 0	0 0 0	1 0 1	0 0 0	3 0 3	1 0 1	1.059 0 1.059	110 0 110	0 0 0	1 0 1
4	621000	Widerstand gegen die Staatsgewalt §§ 111, 113, 114, 120, 121 StGB	Vollendet: Versucht: Insges.:	687 0 687	1.175 0 1.175	1.063 0 1.063	112 0 112	0 0 0	0 0 0	0 0 0	0 0 0	1 0 1	0 0 0	3 0 3	1 0 1	1.059 0 1.059	110 0 110	0 0 0	1 0 1
4	621020	Widerstand gegen Vollstreckungsbeamte	Vollendet: Versucht: Insges.:	687 0 687	1.175 0 1.175	1.063 0 1.063	112 0 112	0 0 0	0 0 0	0 0 0	0 0 0	1 0 1	0 0 0	3 0 3	1 0 1	1.059 0 1.059	110 0 110	0 0 0	1 0 1
4	640000	Brandstiftung und Herbeiführen einer Brandgefahr §§ 306-306d, 306f StGB	Vollendet: Versucht: Insges.:	1 0 1	1 0 1	1 0 1	0 0 0	0 0 0	0 0 0	0 0 0	0 0 0	0 0 0	0 0 0	0 0 0	0 0 0	1 0 1	0 0 0	0 0 0	0 0 0
4	641000	(Vorsätzliche) Brandstiftung und Herbeiführen einer Brandgefahr §§ 306-306c, 306f Abs. 1 und 2 StGB	Vollendet: Versucht: Insges.:	1 0 1	1 0 1	1 0 1	0 0 0	0 0 0	0 0 0	0 0 0	0 0 0	0 0 0	0 0 0	0 0 0	0 0 0	1 0 1	0 0 0	0 0 0	0 0 0
4	650000	Wettbewerbs-, Korruptions- und Amtsdelikte §§ 258a, 298-300, 331-353d, 355, 357 StGB	Vollendet: Versucht: Insges.:	58 0 58	59 0 59	53 0 53	6 0 6	0 0 0	0 0 0	1 0 1	0 0 0	0 0 0	0 0 0	7 0 7	0 0 0	42 0 42	5 0 5	3 0 3	1 0 1
4	655000	Sonstige Straftaten im Amt §§ 258a, 339-353d, 355, 357 StGB	Vollendet: Versucht: Insges.:	58 0 58	59 0 59	53 0 53	6 0 6	0 0 0	0 0 0	1 0 1	0 0 0	0 0 0	0 0 0	7 0 7	0 0 0	42 0 42	5 0 5	3 0 3	1 0 1
64	655100	Körperverletzung im Amt § 340 StGB	Vollendet: Versucht: Insges.:	58 0 58	59 0 59	53 0 53	6 0 6	0 0 0	0 0 0	1 0 1	0 0 0	0 0 0	0 0 0	7 0 7	0 0 0	42 0 42	5 0 5	3 0 3	1 0 1
4	890000	Straftaten insgesamt, jedoch ohne Verstöße gegen das Aufenthalts-, das Asylverfahrens- und das Freizügigkeitsgesetz/EU (Schlüssel 7250)	Vollendet: Versucht: Insges.:	21.331 626 21.957	23.800 693 24.493	14.207 453 14.660	9.593 240 9.833	167 6 173	167 3 170	882 20 902	823 13 836	1.027 34 1.061	855 17 872	1.336 30 1.366	850 21 871	9.947 338 10.285	6.262 159 6.421	848 25 873	636 27 663
4	892000	Gewaltkriminalität	Vollendet: Versucht: Insges.:	3.559 331 3.890	4.095 383 4.478	2.964 256 3.220	1.131 127 1.258	11 5 16	18 1 19	160 11 171	65 5 70	255 24 279	120 9 129	397 20 417	113 12 125	2.020 183 2.203	739 84 823	121 13 134	76 16 92
4	894000	Sexueller Missbrauch von Kindern	Vollendet: Versucht: Insges.:	393 4 397	463 4 467	111 1 112	352 3 355	15 0 15	44 0 44	96 1 97	308 3 311	0 0 0	0 0 0	0 0 0	0 0 0	0 0 0	0 0 0	0 0 0	0 0 0
4	895000	Menschenhandel insgesamt	Vollendet: Versucht: Insges.:	3 1 6	6 1 7	0 1 1	0 0 0	0 0 0	0 0 0	0 0 0	0 0 0	0 0 0	1 0 1	0 0 0	2 0 2	0 1 1	3 0 3	0 0 0	0 0 0
4	899000	Straßenkriminalität	Vollendet: Versucht: Insges.:	1.804 145 1.949	2.124 163 2.287	1.607 121 1.728	517 42 559	2 2 4	3 3 3	80 3 83	35 3 38	154 11 165	77 4 81	240 14 254	61 4 65	1.084 86 1.170	302 26 328	47 5 52	39 5 44
4	899100	Straßenraub	Vollendet: Versucht: Insges.:	128 22 150	145 23 168	110 17 127	35 6 41	0 0 0	0 0 0	10 1 11	1 0 1	21 6 27	5 0 5	15 2 17	2 1 3	61 8 69	12 3 15	3 0 3	15 2 17



*Tabelle 092*  
*Opfer-Tatverdächtigen-Beziehung*

Die Tabelle zeigt die Beziehung des Opfers zum Tatverdächtigen (vom Opfer aus gesehen).

Es gibt folgende Unterscheidung:

- Verwandtschaft
- Bekanntschaft
- Landsmann
- flüchtige Vorbeziehung
- keine Vorbeziehung
- ungeklärt.

Vorrang hat stets die engste Beziehung.

Liste:  
 Beschreibung:  
 Auswertebereich:  
 Auswertezeitraum:  
 Filter:

B-092; Nullwerte=aus  
 Opfer-/TV-Beziehung - nur Opfer - Auflistung nach Delikten - nur Obergruppen - Sonstige - Opfer/Geschädigte u. Fall  
 Thüringen insgesamt; Hierarchie=an - ungefiltert  
 Januar 2011 - Dezember 2011  
 keine Einschränkung

Details:

1	Schlüssel der Tat	Straftat	3	Opfer			Beziehung des Opfers zum Tatverdächtigen													
				4 Delikte Gesamt- zahl	5 Insgesamt	6 männlich	7 weiblich	Verwandschaft		Bekannschaft		Landsmann		flüchtige Vorbeziehung		keine Vorbeziehung		ungeklärt		
								8 männlich	9 weiblich	10 männlich	11 weiblich	12 männlich	13 weiblich	14 männlich	15 weiblich	16 männlich	17 weiblich	18 männlich	19 weiblich	
64	-----	Straftaten insgesamt	Vollendet: Versucht: Insges.:	21.331 626 21.957	23.800 693 24.493	14.207 453 14.660	9.593 240 9.833	813 20 833	1.510 22 1.532	2.972 93 3.065	3.600 79 3.679	44 0 44	7 0 7	1.191 35 1.226	623 17 640	4.274 160 4.434	1.530 57 1.587	4.879 144 5.023	2.280 64 2.344	
4	000000	Straftaten gegen das Leben	Vollendet: Versucht: Insges.:	61 15 76	62 16 78	45 8 53	17 8 25	6 1 7	3 4 7	15 0 15	4 2 6	0 0 0	0 0 0	3 1 4	1 0 1	7 3 10	6 0 6	14 3 17	3 2 5	
4	010000	Mord § 211 StGB	Vollendet: Versucht: Insges.:	10 3 13	10 3 13	5 3 8	5 0 5	1 0 1	0 0 0	2 0 2	3 0 3	0 0 0	0 0 0	0 1 1	1 0 1	0 1 1	0 0 0	2 1 3	1 0 1	
64	011000	Mord im Zusammenhang mit Raubdelikten	Vollendet: Versucht: Insges.:	2 0 2	2 0 2	2 0 2	0 0 0	0 0 0	0 0 0	0 0 0	0 0 0	0 0 0	0 0 0	0 0 0	0 0 0	0 0 0	0 0 0	0 0 0	2 0 2	0 0 0
64	012000	Mord im Zusammenhang mit Sexualdelikten	Vollendet: Versucht: Insges.:	1 0 1	1 0 1	0 0 0	1 0 1	0 0 0	0 0 0	0 0 0	0 0 0	0 0 0	0 0 0	0 0 1	1 0 0	0 0 0	0 0 0	0 0 0	0 0 0	0 0 0
4	020000	Totschlag und Tötung auf Verlangen §§ 212, 213, 216 StGB	Vollendet: Versucht: Insges.:	18 12 30	18 13 31	16 5 21	2 8 10	4 1 5	2 4 6	7 0 7	0 2 2	0 0 0	0 0 0	0 0 0	0 2 4	0 0 0	2 0 4	0 0 0	3 2 5	0 2 2
64	030000	Fahrlässige Tötung	Vollendet: Versucht: Insges.:	33 0 33	34 0 34	24 0 24	10 0 10	1 0 1	1 0 1	6 0 6	1 0 1	0 0 0	0 0 0	3 0 3	0 0 0	5 0 5	6 0 6	9 0 9	2 0 2	
64	030000	Fahrlässige Tötung § 222 StGB - nicht i.V.m. Verkehrsunfall -	Vollendet: Versucht: Insges.:	33 0 33	34 0 34	24 0 24	10 0 10	1 0 1	1 0 1	6 0 6	1 0 1	0 0 0	0 0 0	3 0 3	0 0 0	5 0 5	6 0 6	9 0 9	2 0 2	

Schlüssel der Tat	Straftat		Opfer																	
			Delikte Gesamtzahl	Opfer			Beziehung des Opfers zum Tatverdächtigen													
				Insgesamt	männlich	weiblich	Verwandschaft		Bekanntschaft		Landsmann		flüchtige Vorbeziehung		keine Vorbeziehung		ungeklärt			
							männlich	weiblich	männlich	weiblich	männlich	weiblich	männlich	weiblich	männlich	weiblich	männlich	weiblich		
1	2	3	4	5	6	7	8	9	10	11	12	13	14	15	16	17	18	19		
4	100000	Straftaten gegen die sexuelle Selbstbestimmung	Vollendet:	953	1.055	206	849	28	152	71	275	0	1	12	73	48	143	47	200	
			Versucht:	15	15	2	13	0	0	1	3	0	0	0	2	1	3	0	5	
			Insges.:	968	1.070	208	862	28	152	72	278	0	1	12	75	49	146	47	205	
4	110000	Straftaten gegen die sexuelle Selbstbestimmung unter Gewaltanwendung oder Ausnutzen eines Abhängigkeitsverhältnisses §§ 174, 174a, 174b, 174c, 177, 178 StGB	Vollendet:	361	364	40	324	5	48	19	134	0	1	4	37	2	35	10	68	
			Versucht:	9	9	1	8	0	0	1	1	0	0	0	1	0	2	0	4	
			Insges.:	370	373	41	332	5	48	20	135	0	1	4	38	2	37	10	72	
4	111000	Vergewaltigung und sexuelle Nötigung §§ 177 Abs. 2, 3 und 4, 178 StGB	Vollendet:	136	136	11	125	2	13	4	53	0	0	2	21	0	11	3	26	
			Versucht:	4	4	1	3	0	0	1	0	0	0	0	1	0	0	0	2	
			Insges.:	140	140	12	128	2	13	5	53	0	0	2	22	0	11	3	28	
64	111100	Vergewaltigung/sexuelle Nötigung überfallartig (Einzeltäter) gemäß § 177 Abs. 2 Nr. 1, Abs. 3 und 4 StGB	Vollendet:	101	101	8	93	2	10	3	39	0	0	0	19	0	8	3	17	
			Versucht:	2	2	1	1	0	0	1	0	0	0	0	1	0	0	0	0	
			Insges.:	103	103	9	94	2	10	4	39	0	0	0	20	0	8	3	17	
64	111200	Vergewaltigung/sexuelle Nötigung überfallartig (durch Gruppen) gemäß § 177 Abs. 2 Nr. 2 StGB	Vollendet:	4	4	1	3	0	0	1	2	0	0	0	0	0	0	0	1	
			Versucht:	1	1	0	1	0	0	0	0	0	0	0	0	0	0	0	1	
			Insges.:	5	5	1	4	0	0	1	2	0	0	0	0	0	0	0	2	
64	111300	Vergewaltigung/sexuelle Nötigung durch Gruppen § 177 Abs. 2 Nr. 2 StGB	Vollendet:	1	1	0	1	0	0	0	0	0	0	0	0	0	0	0	1	
			Versucht:	0	0	0	0	0	0	0	0	0	0	0	0	0	0	0	0	
			Insges.:	1	1	0	1	0	0	0	0	0	0	0	0	0	0	0	1	
64	111400	Sonstige Straftaten gemäß § 177 Abs. 2 Nr. 1, Abs. 3 und 4 StGB	Vollendet:	30	30	2	28	0	3	0	12	0	0	2	2	0	3	0	7	
			Versucht:	1	1	0	1	0	0	0	0	0	0	0	0	0	0	0	1	
			Insges.:	31	31	2	29	0	3	0	12	0	0	2	2	0	3	0	8	
64	111400	Sonstige Straftaten nach Par. 177 Abs. 2 Nr. 1, Abs. 3 und 4 StGB	Vollendet:	30	30	2	28	0	3	0	12	0	0	2	2	0	3	0	7	
			Versucht:	1	1	0	1	0	0	0	0	0	0	0	0	0	0	0	1	
			Insges.:	31	31	2	29	0	3	0	12	0	0	2	2	0	3	0	8	
64	112000	Sonstige sexuelle Nötigung § 177 Abs. 1 und Abs. 5 StGB	Vollendet:	200	201	26	175	1	20	14	78	0	0	2	12	2	24	7	41	
			Versucht:	5	5	0	5	0	0	0	1	0	0	0	0	0	2	0	2	
			Insges.:	205	206	26	180	1	20	14	79	0	0	2	12	2	26	7	43	
4	113000	Sexueller Missbrauch von Schutzbefohlenen pp., unter Ausnutzung einer Amtsstellung oder eines Vertrauensverhältnisses §§ 174, 174a-c StGB	Vollendet:	25	27	3	24	2	15	1	3	0	1	0	4	0	0	0	1	
			Versucht:	0	0	0	0	0	0	0	0	0	0	0	0	0	0	0	0	
			Insges.:	25	27	3	24	2	15	1	3	0	1	0	4	0	0	0	1	
4	130000	Sexueller Missbrauch §§ 176, 176a, 176b, 179, 182, 183, 183a StGB	Vollendet:	586	685	164	521	23	103	50	140	0	0	8	35	46	108	37	131	
			Versucht:	6	6	1	5	0	0	0	2	0	0	0	1	1	1	0	1	
			Insges.:	592	691	165	526	23	103	50	142	0	0	8	36	47	109	37	132	
4	131000	Sexueller Missbrauch von Kindern §§ 176, 176a, 176b StGB	Vollendet:	393	463	111	352	20	96	40	111	0	0	6	29	26	45	19	67	
			Versucht:	4	4	1	3	0	0	0	1	0	0	0	1	1	1	0	1	
			Insges.:	397	467	112	355	20	96	40	112	0	0	6	29	27	46	19	68	
64	131100	Sexuelle Missbrauch von Kindern durch Handlungen gemäß § 176 Abs. 1 und 2 StGB	Vollendet:	180	203	51	152	6	34	25	65	0	0	4	14	8	14	8	24	
			Versucht:	3	3	1	2	0	0	0	1	0	0	0	0	1	1	0	0	
			Insges.:	183	206	52	154	6	34	25	66	0	0	4	14	9	15	8	24	

1	Schlüssel der Tat	Straftat	3	Opfer			Beziehung des Opfers zum Tatverdächtigen												
				Delikte Gesamt- zahl	Insgesamt	männlich	weiblich	Verwandschaft		Bekanntschaft		Landsmann		flüchtige Vorbeziehung		keine Vorbeziehung		ungeklärt	
								männlich	weiblich	männlich	weiblich	männlich	weiblich	männlich	weiblich	männlich	weiblich	männlich	weiblich
								8	9	10	11	12	13	14	15	16	17	18	19
64	131100	Sexueller Handlungen nach Par. 176 Abs. 1 und 2 StGB	Vollendet: Versucht: Insges.:	180 3 183	203 3 206	51 1 52	152 2 154	6 0 6	34 0 34	25 0 25	65 1 66	0 0 0	0 0 0	4 0 4	14 0 14	8 1 9	14 1 15	8 0 8	24 0 24
64	131200	Exhibitionistische/sexuelle Handlungen vor Kindern § 176 Abs. 4 Nr. 1 StGB	Vollendet: Versucht: Insges.:	34 0 34	58 0 58	22 0 22	36 0 36	1 0 1	0 0 0	2 0 2	2 0 2	0 0 0	0 0 0	0 0 0	14 0 14	22 0 22	5 0 5	12 0 12	
64	131300	Sexuelle Missbrauch von Kindern durch Handlungen gemäß § 176 Abs. 4 Nr. 2 StGB	Vollendet: Versucht: Insges.:	8 0 8	11 0 11	4 0 4	7 0 7	1 0 1	2 0 2	2 0 2	1 0 1	0 0 0	0 0 0	1 0 1	1 0 1	0 0 0	2 0 2	0 0 0	1 0 1
64	131300	Sexuelle Handlungen nach Par. 176 Abs. 4 Nr. 2 StGB	Vollendet: Versucht: Insges.:	8 0 8	11 0 11	4 0 4	7 0 7	1 0 1	2 0 2	2 0 2	1 0 1	0 0 0	0 0 0	1 0 1	1 0 1	0 0 0	2 0 2	0 0 0	1 0 1
64	131400	Sexueller Missbrauch von Kinder durch Einwirken auf Kinder gemäß § 176 Abs. 4 Nr. 3 und 4 StGB	Vollendet: Versucht: Insges.:	19 0 19	23 0 23	8 0 8	15 0 15	2 0 2	0 0 0	0 0 0	1 0 1	0 0 0	0 0 0	0 0 0	3 0 3	3 0 3	3 0 3	3 0 3	8 0 8
64	131400	Einwirken auf Kindern nach Par. 176 Abs. 4 Nr. 3 und 4 StGB	Vollendet: Versucht: Insges.:	19 0 19	23 0 23	8 0 8	15 0 15	2 0 2	0 0 0	0 0 0	1 0 1	0 0 0	0 0 0	0 0 0	3 0 3	3 0 3	3 0 3	3 0 3	8 0 8
64	131500	Vollzug des Beischlafs mit einem Kind oder Vornahme einer ähnlichen sexuellen Handlung nach 176a Abs. 2 Nr. 1 StGB	Vollendet: Versucht: Insges.:	7 0 7	7 0 7	0 0 0	7 0 7	0 0 0	3 0 3	0 0 0	2 0 2	0 0 0	0 0 0	0 0 0	1 0 1	0 0 0	0 0 0	0 0 0	1 0 1
64	131600	Schwerer sexueller Missbrauch von Kindern zur Herstellung und Verbreitung pornographischer Schriften § 176a Abs. 3 StGB	Vollendet: Versucht: Insges.:	5 1 6	6 1 7	2 0 2	4 1 5	1 0 1	0 0 0	1 0 1	2 0 2	0 0 0	0 0 0	0 0 0	0 0 0	0 0 0	0 0 0	0 0 0	2 1 3
64	131700	Sonstiger schwerer sexueller Missbrauch von Kindern gemäß § 176a StGB	Vollendet: Versucht: Insges.:	118 0 118	129 0 129	14 0 14	115 0 115	3 0 3	45 0 45	6 0 6	37 0 37	0 0 0	0 0 0	1 0 1	10 0 10	1 0 1	3 0 3	3 0 3	17 0 17
64	131700	Schwerer sexueller Missbrauch von Kindern	Vollendet: Versucht: Insges.:	118 0 118	129 0 129	14 0 14	115 0 115	3 0 3	45 0 45	6 0 6	37 0 37	0 0 0	0 0 0	1 0 1	10 0 10	1 0 1	3 0 3	3 0 3	17 0 17
4	132000	Exhibitionistische Handlungen und Erregung öffentlichen Ärgernisses §§ 183, 183a StGB	Vollendet: Versucht: Insges.:	128 0 128	157 0 157	39 0 39	118 0 118	0 0 0	0 0 0	3 0 3	3 0 3	0 0 0	0 0 0	2 0 2	2 0 2	18 0 18	59 0 59	16 0 16	54 0 54
64	133000	Sexueller Missbrauch von Jugendlichen § 182 StGB	Vollendet: Versucht: Insges.:	39 1 40	39 1 40	9 0 9	30 1 31	2 0 2	3 0 3	6 0 6	17 1 18	0 0 0	0 0 0	0 0 0	2 0 2	1 0 1	2 0 2	0 0 0	6 0 6
64	134000	Sexueller Missbrauch Widerstandsunfähiger § 179 StGB	Vollendet: Versucht: Insges.:	26 1 27	26 1 27	5 0 5	21 1 22	1 0 1	4 0 4	1 0 1	9 0 9	0 0 0	0 0 0	0 0 0	2 1 3	1 0 1	2 0 2	2 0 2	4 0 4

Schlüssel der Tat	Straftat		Opfer																	
			Delikte Gesamt- zahl	Opfer			Beziehung des Opfers zum Tatverdächtigen													
				Insge- samt	männ- lich	weib- lich	Verwandschaft		Bekanntschaft		Landsmann		flüchtige Vorbeziehung		keine Vorbeziehung		ungeklärt			
							männ- lich	weib- lich	männ- lich	weib- lich	männ- lich	weib- lich	männ- lich	weib- lich	männ- lich	weib- lich	männ- lich	weib- lich		
1	2	3	4	5	6	7	8	9	10	11	12	13	14	15	16	17	18	19		
4	140000	Ausnutzen sexueller Neigung gemäß §§ 180, 180a, 181a, 184, 184a, 184b, 184c, 184d, 184e, 184f StGB	Vollendet: Versucht: Insges.:	6 0 6	6 0 6	2 0 2	4 0 4	0 0 0	1 0 1	2 0 2	1 0 1	0 0 0	0 0 0	0 0 0	1 0 1	0 0 0	0 0 0	0 0 0	1 0 1	
4	141000	Förderung sexueller Handlungen Minderjähriger oder Ausbeuten von Prostituierten §§ 180, 180a StGB	Vollendet: Versucht: Insges.:	5 0 5	5 0 5	2 0 2	3 0 3	0 0 0	1 0 1	2 0 2	0 0 0	0 0 0	0 0 0	0 0 0	1 0 1	0 0 0	0 0 0	0 0 0	0 0 0	
64	141100	Förderung sexueller Handlungen Minderjähriger § 180 StGB	Vollendet: Versucht: Insges.:	2 0 2	2 0 2	0 0 0	2 0 2	0 0 0	1 0 1	0 0 0	0 0 0	0 0 0	0 0 0	0 0 0	0 0 0	0 0 0	0 0 0	0 0 0	0 0 0	
64	141200	Ausbeuten von Prostituierten § 180a StGB	Vollendet: Versucht: Insges.:	3 0 3	3 0 3	2 0 2	1 0 1	0 0 0	0 0 0	2 0 2	0 0 0	0 0 0	0 0 0	0 0 0	1 0 1	0 0 0	0 0 0	0 0 0	0 0 0	
64	142000	Zuhälterei gemäß § 181a StGB	Vollendet: Versucht: Insges.:	1 0 1	1 0 1	0 0 0	1 0 1	0 0 0	0 0 0	0 0 0	1 0 1	0 0 0	0 0 0	0 0 0	0 0 0	0 0 0	0 0 0	0 0 0	0 0 0	
4	200000	Rohheitsdelikte und Straftaten gegen die persönliche Freiheit	Vollendet: Versucht: Insges.:	19.571 596 20.167	21.448 662 22.110	12.839 443 13.282	8.609 219 8.828	776 19 795	1.354 18 1.372	2.885 92 2.977	3.321 74 3.395	44 0 44	6 0 6	1.158 34 1.192	544 15 559	3.484 156 3.640	1.310 54 1.364	4.458 141 4.599	2.036 57 2.093	
4	210000	Raub, räuberische Erpressung und räuberischer Angriff auf Kraftfahrer §§ 249-252, 255, 316a StGB	Vollendet: Versucht: Insges.:	629 93 722	708 104 812	488 67 555	220 37 257	2 1 3	7 2 9	66 16 82	24 7 31	0 0 0	0 0 0	39 5 44	8 0 8	146 16 162	76 13 89	235 29 264	105 15 120	
4	211000	Raub, räuberische Erpressung auf Geldinstitute, Postfilialen und -agenturen	Vollendet: Versucht: Insges.:	3 1 4	3 1 4	0 1 1	3 0 3	0 0 0	0 0 0	0 0 0	0 0 0	0 0 0	0 0 0	0 0 0	0 0 0	0 0 0	0 0 0	0 0 0	0 1 1	3 0 3
4	211100	Raubüberfälle auf Geldinstitute (Banken/Sparkassen)	Vollendet: Versucht: Insges.:	3 1 4	3 1 4	0 1 1	3 0 3	0 0 0	0 0 0	0 0 0	0 0 0	0 0 0	0 0 0	0 0 0	0 0 0	0 0 0	0 0 0	0 0 0	0 1 1	3 0 3
4	212000	Raubüberfälle auf sonstige Zahlstellen und Geschäfte	Vollendet: Versucht: Insges.:	20 2 22	27 2 29	8 1 9	19 1 20	0 0 0	0 0 0	1 0 1	1 0 1	0 0 0	0 0 0	0 0 0	1 0 1	1 0 1	6 0 6	6 0 6	11 0 11	
4	212100	Raubüberfälle auf Spielhallen	Vollendet: Versucht: Insges.:	6 0 6	6 0 6	2 0 2	4 0 4	0 0 0	0 0 0	1 0 1	0 0 0	0 0 0	0 0 0	0 0 0	1 0 1	0 0 0	0 0 0	0 0 0	1 0 1	3 0 3
4	212200	Raubüberfälle auf Tankstellen	Vollendet: Versucht: Insges.:	3 2 5	3 2 5	1 1 2	2 1 3	0 0 0	0 0 0	0 0 0	0 0 0	0 0 0	0 0 0	0 0 0	0 0 0	0 1 1	0 0 0	1 0 1	1 0 1	2 1 2
4	213000	Raubüberfälle auf Geld- und Werttransporte	Vollendet: Versucht: Insges.:	1 0 1	1 0 1	0 0 0	1 0 1	0 0 0	0 0 0	0 0 0	0 0 0	0 0 0	0 0 0	0 0 0	0 0 0	0 0 0	0 0 0	1 0 1	0 0 0	0 0 0

Schlüssel der Tat	Straftat		Opfer				Beziehung des Opfers zum Tatverdächtigen												
			Delikte Gesamt- zahl	Insges- amt	männ- lich	weib- lich	Verwandschaft		Bekanntschaft		Landsmann		flüchtige Vorbeziehung		keine Vorbeziehung		ungeklärt		
							männ- lich	weib- lich	männ- lich	weib- lich	männ- lich	weib- lich	männ- lich	weib- lich	männ- lich	weib- lich	männ- lich	weib- lich	
1	2	3	4	5	6	7	8	9	10	11	12	13	14	15	16	17	18	19	
4	213100	Raubüberfälle auf Geld- und Kassenboten	Vollendet: Versucht: Insges.:	1 0 1	1 0 1	0 0 0	1 0 1	0 0 0	0 0 0	0 0 0	0 0 0	0 0 0	0 0 0	0 0 0	0 0 0	1 0 1	0 0 0	0 0 0	
4	216000	Handtaschenraub	Vollendet: Versucht: Insges.:	23 5 28	24 5 29	3 0 3	21 5 26	0 0 0	0 0 0	0 0 0	0 0 0	0 0 0	0 0 0	0 0 0	0 0 0	1 0 1	9 0 10	2 1 2	12 4 16
4	217000	Sonstige Raubüberfälle auf Straßen, Wegen oder Plätzen	Vollendet: Versucht: Insges.:	104 17 121	120 18 138	107 17 124	13 1 14	0 0 0	0 0 0	9 3 12	3 1 4	0 0 0	0 0 0	16 2 18	0 0 0	31 5 36	7 0 7	51 7 58	3 0 3
4	219000	Raubüberfälle in Wohnungen	Vollendet: Versucht: Insges.:	32 5 37	35 6 41	27 3 30	8 3 11	0 1 1	1 2 3	7 2 9	2 1 3	0 0 0	0 0 0	3 0 3	2 0 2	4 0 4	1 0 1	13 0 13	2 0 2
4	220000	Körperverletzung §§ 223-227, 229, 231 StGB	Vollendet: Versucht: Insges.:	13.285 449 13.734	14.369 501 14.870	9.141 348 9.489	5.228 153 5.381	585 17 602	982 14 996	2.077 70 2.147	2.035 53 2.088	38 0 38	3 0 3	794 25 819	284 13 297	2.444 127 2.571	714 38 752	3.177 108 3.285	1.180 34 1.214
4	221000	Körperverletzung mit Todesfolge §§ 227, 231 StGB	Vollendet: Versucht: Insges.:	3 0 3	3 0 3	2 0 2	1 0 1	0 0 0	1 0 1	1 0 1	0 0 0	0 0 0	0 0 0	0 0 0	0 0 0	0 0 0	0 0 0	1 0 1	0 0 0
4	222000	Gefährliche und schwere Körperverletzung §§ 224, 226, 231 StGB	Vollendet: Versucht: Insges.:	2.761 218 2.979	3.218 258 3.476	2.440 180 2.620	778 78 856	118 10 128	108 4 112	503 44 547	292 24 316	17 0 17	0 0 0	241 10 251	55 6 61	684 57 741	128 20 148	871 58 929	188 24 212
4	222100	Gefährliche und schwere Körperverletzung auf Straßen, Wegen oder Plätzen	Vollendet: Versucht: Insges.:	1.443 120 1.563	1.717 137 1.854	1.449 103 1.552	268 34 302	18 4 22	11 0 11	214 18 232	78 7 85	8 0 8	0 0 0	131 5 136	20 2 22	457 44 501	73 14 87	618 32 650	85 11 96
4	223000	Misshandlung von Schutzbefohlenen § 225 StGB	Vollendet: Versucht: Insges.:	168 0 168	196 0 196	102 0 102	94 0 94	67 0 67	63 0 63	15 0 15	25 0 25	0 0 0	0 0 0	3 0 3	1 0 1	5 0 5	1 0 1	11 0 11	4 0 4
64	223100	Misshandlung von Kindern	Vollendet: Versucht: Insges.:	119 0 119	145 0 145	83 0 83	62 0 62	62 0 62	53 0 53	7 0 7	5 0 5	0 0 0	0 0 0	1 0 1	0 0 0	3 0 3	0 0 0	9 0 9	4 0 4
64	224000	(Vorsätzliche leichte) Körperverletzung § 223 StGB	Vollendet: Versucht: Insges.:	9.696 231 9.927	10.241 243 10.484	6.215 168 6.383	4.026 75 4.101	380 7 387	789 10 799	1.484 26 1.510	1.672 29 1.701	21 0 21	3 0 3	532 15 547	211 7 218	1.627 70 1.697	463 18 481	2.152 50 2.202	867 10 877
64	225000	Fahrlässige Körperverletzung § 229 StGB	Vollendet: Versucht: Insges.:	657 0 657	711 0 711	382 0 382	329 0 329	20 0 20	21 0 21	74 0 74	46 0 46	0 0 0	0 0 0	18 0 18	17 0 17	128 0 128	122 0 122	142 0 142	121 0 121
4	230000	Straftaten gegen die persönliche Freiheit gemäß §§ 232-233a, 234, 235, 236, 238-239b, 240, 241, 316c StGB	Vollendet: Versucht: Insges.:	5.657 54 5.711	6.371 57 6.428	3.210 28 3.238	3.161 29 3.190	189 1 190	365 2 367	742 6 748	1.262 14 1.276	6 0 6	3 0 3	325 4 329	252 2 254	894 13 907	520 3 523	1.046 4 1.050	751 8 759



Schlüssel der Tat	Straftat		Opfer																Beziehung des Opfers zum Tatverdächtigen							
			Delikte Gesamt- zahl	Insges- amt	männ- lich	weib- lich	Verwandschaft		Bekanntschaft		Landsmann		flüchtige Vorbeziehung		keine Vorbeziehung		ungeklärt									
							männ- lich	weib- lich	männ- lich	weib- lich	männ- lich	weib- lich	männ- lich	weib- lich	männ- lich	weib- lich	männ- lich	weib- lich								
							8	9	10	11	12	13	14	15	16	17	18	19								
1	2	3	4	5	6	7	8	9	10	11	12	13	14	15	16	17	18	19								
64	237100	Menschenhandel zum Zweck der Ausbeutung der Arbeitskraft gemäß § 233 Abs. 1 StGB	Vollendet:	0	0	0	0	0	0	0	0	0	0	0	0	0	0	0	0							
			Versucht:	1	1	1	0	0	0	1	0	0	0	0	0	0	0	0	0							
			Insges.:	1	1	1	0	0	0	1	0	0	0	0	0	0	0	0	0							
4	600000	Sonstige Straftatbestände (StGB)	Vollendet:	746	1.235	1.117	118	3	1	1	0	0	18	5	735	71	360	41								
			Versucht:	0	0	0	0	0	0	0	0	0	0	0	0	0	0	0								
			Insges.:	746	1.235	1.117	118	3	1	1	0	0	18	5	735	71	360	41								
4	620000	Widerstand gegen die Staatsgewalt und Straftaten gegen die öffentliche Ordnung §§ 111, 113, 114, 120, 121, 123-127, 129, 130-134, 136, 138, 140, 145, 145a, 145c, 145d StGB	Vollendet:	687	1.175	1.063	112	3	1	1	0	0	16	5	704	68	339	38								
			Versucht:	0	0	0	0	0	0	0	0	0	0	0	0	0	0	0								
			Insges.:	687	1.175	1.063	112	3	1	1	0	0	16	5	704	68	339	38								
4	621000	Widerstand gegen die Staatsgewalt §§ 111, 113, 114, 120, 121 StGB	Vollendet:	687	1.175	1.063	112	3	1	1	0	0	16	5	704	68	339	38								
			Versucht:	0	0	0	0	0	0	0	0	0	0	0	0	0	0	0								
			Insges.:	687	1.175	1.063	112	3	1	1	0	0	16	5	704	68	339	38								
4	621020	Widerstand gegen Vollstreckungsbeamte	Vollendet:	687	1.175	1.063	112	3	1	1	0	0	16	5	704	68	339	38								
			Versucht:	0	0	0	0	0	0	0	0	0	0	0	0	0	0	0								
			Insges.:	687	1.175	1.063	112	3	1	1	0	0	16	5	704	68	339	38								
4	640000	Brandstiftung und Herbeiführen einer Brandgefahr §§ 306-306d, 306f StGB	Vollendet:	1	1	1	0	0	0	0	0	0	0	0	0	0	1	0								
			Versucht:	0	0	0	0	0	0	0	0	0	0	0	0	0	0	0								
			Insges.:	1	1	1	0	0	0	0	0	0	0	0	0	1	0									
4	641000	(Vorsätzliche) Brandstiftung und Herbeiführen einer Brandgefahr §§ 306-306c, 306f Abs. 1 und 2 StGB	Vollendet:	1	1	1	0	0	0	0	0	0	0	0	0	0	1	0								
			Versucht:	0	0	0	0	0	0	0	0	0	0	0	0	0	0	0								
			Insges.:	1	1	1	0	0	0	0	0	0	0	0	0	1	0									
4	650000	Wettbewerbs-, Korruptions- und Amtsdelikte §§ 258a, 298-300, 331-353d, 355, 357 StGB	Vollendet:	58	59	53	6	0	0	0	0	0	2	0	31	3	20	3								
			Versucht:	0	0	0	0	0	0	0	0	0	0	0	0	0	0	0								
			Insges.:	58	59	53	6	0	0	0	0	0	2	0	31	3	20	3								
4	655000	Sonstige Straftaten im Amt §§ 258a, 339-353d, 355, 357 StGB	Vollendet:	58	59	53	6	0	0	0	0	0	2	0	31	3	20	3								
			Versucht:	0	0	0	0	0	0	0	0	0	0	0	0	0	0	0								
			Insges.:	58	59	53	6	0	0	0	0	0	2	0	31	3	20	3								
64	655100	Körperverletzung im Amt § 340 StGB	Vollendet:	58	59	53	6	0	0	0	0	0	2	0	31	3	20	3								
			Versucht:	0	0	0	0	0	0	0	0	0	0	0	0	0	0	0								
			Insges.:	58	59	53	6	0	0	0	0	0	2	0	31	3	20	3								
4	890000	Straftaten insgesamt, jedoch ohne Verstöße gegen das Aufenthalt-, das Asylverfahrens- und das Freizügigkeitsgesetz/EU (Schlüssel 7250)	Vollendet:	21.331	23.800	14.207	9.593	813	1.510	2.972	3.600	44	7	1.191	623	4.274	1.530	4.879	2.280							
			Versucht:	626	693	453	240	20	22	93	79	0	0	35	17	160	57	144	64							
			Insges.:	21.957	24.493	14.660	9.833	833	1.532	3.065	3.679	44	7	1.226	640	4.434	1.587	5.023	2.344							
4	892000	Gewaltkriminalität	Vollendet:	3.559	4.095	2.964	1.131	127	131	583	372	17	0	284	85	832	215	1.115	320							
			Versucht:	331	383	256	127	12	10	61	33	0	0	16	8	76	33	90	43							
			Insges.:	3.890	4.478	3.220	1.258	139	141	644	405	17	0	300	93	908	248	1.205	363							
4	894000	Sexueller Missbrauch von Kindern	Vollendet:	393	463	111	352	20	96	40	111	0	0	6	29	26	45	19	67							
			Versucht:	4	4	1	3	0	0	0	1	0	0	0	1	1	0	1								
			Insges.:	397	467	112	355	20	96	40	112	0	0	6	29	27	46	19	68							



1	Schlüssel der Tat	Straftat	3	Opfer			Beziehung des Opfers zum Tatverdächtigen												
				Delikte Gesamt- zahl	Insgesamt	männlich	weiblich	Verwandschaft		Bekannschaft		Landsmann		flüchtige Vorbeziehung		keine Vorbeziehung		ungeklärt	
								männlich	weiblich	männlich	weiblich	männlich	weiblich	männlich	weiblich	männlich	weiblich	männlich	weiblich
4	5	6	7	8	9	10	11	12	13	14	15	16	17	18	19				
4	895000	Menschenhandel insgesamt	Vollendet:	5	6	0	6	0	0	0	0	0	0	0	0	0	5	0	1
			Versucht:	1	1	1	0	0	0	1	0	0	0	0	0	0	0	0	0
			Insges.:	6	7	1	6	0	0	1	0	0	0	0	0	0	5	0	1
4	899000	Straßenkriminalität	Vollendet:	1.804	2.124	1.607	517	20	21	230	125	8	0	149	41	507	157	690	172
			Versucht:	145	163	121	42	4	0	22	8	0	0	7	3	49	15	39	16
			Insges.:	1.949	2.287	1.728	559	24	21	252	133	8	0	156	44	556	172	729	188
4	899100	Straßenraub	Vollendet:	128	145	110	35	0	0	9	3	0	0	16	0	32	17	53	15
			Versucht:	22	23	17	6	0	0	3	1	0	0	2	0	5	1	7	4
			Insges.:	150	168	127	41	0	0	12	4	0	0	18	0	37	18	60	19