



Polizeiliche Kriminalstatistik

Freistaat Thüringen

2009

Impressum

Landeskriminalamt Thüringen
Am Schwemmbach 69
99099 Erfurt

Telefon +49 (0)361 341 – 09
Fax +49 (0)361 341 – 1450
E-Mail lka@polizei.thueringen.de
Internet www.thueringen.de/de/lka/

© TLKA, 2010

Inhaltsverzeichnis

Teil I		Seite
1	Vorbemerkungen	5
1.1	Inhalt	5
1.2	Wertung	5
1.3	Begriffserläuterungen	6
1.4	Summenschlüssel	12
2	Allgemeiner Überblick	18
2.1	Kriminalitätsentwicklung	18
2.2	Bevölkerungsdaten für das Jahr 2008	22
2.3	Wesentliche statistische Daten	24
2.4	Tatverdächtigenbelastungszahlen	25
3	Ausgewählte Delikte	26
3.1	Diebstahl	26
3.1.1	Diebstahl „Rund um das Kfz“	27
3.1.2	Diebstahl in/aus Wohnräumen	28
3.1.3	Ladendiebstahl	28
3.2	Straßenkriminalität	29
3.3	Gewaltkriminalität	31
3.4	Straftaten gegen die sexuelle Selbstbestimmung	32
3.5	Rauschgiftkriminalität	33
3.6	Wirtschaftskriminalität	35
3.7	Vermögens- und Fälschungsdelikte	37
3.7.1	Betrug	37
3.7.2	Geld- und Wertzeichenfälschung	38
3.8	Umweltkriminalität	39
3.9	Straftaten an Schulen	40
4	Opfer	42

		Seite
5	Schaden	44
6	Tatverdächtige	46
6.1	Gesamtüberblick	46
6.2	Altersstruktur der Tatverdächtigen	47
6.3	Täter-Wohnsitz-Beziehung	53
6.4	Nichtdeutsche Tatverdächtige	54
7	Verwendung von Schusswaffen	57
8	Regionalanalyse	58

Anhang

Teil II

Zeitreihen zur PKS 1999 – 2008

Erfasste Fälle
 Angaben zu den Tatverdächtigen
 Angaben zu den Opfern

Teil III

Grundtabelle	Tabelle 001
Tatverdächtige nach Alter und Geschlecht	Tabelle 020
Straftat und Staatsangehörigkeit nichtdeutscher Tatverdächtiger	Tabelle 062
Opfer nach Alter und Geschlecht	Tabelle 091

1 Vorbemerkungen

Im Freistaat Thüringen werden die bearbeiteten Fälle seit 1993 nach den bundeseinheitlichen Richtlinien der Polizeilichen Kriminalstatistik (PKS) erfasst. Das vorliegende Jahrbuch der PKS 2009 enthält eine Zehn-Jahres-Zeitreihe zu ausgewählten Delikten bzw. Deliktsbereichen, Tatverdächtigen- und Opferzahlen, die die Kriminalitätsentwicklung im Freistaat Thüringen von 2000 bis 2009 dokumentiert.

1.1 Inhalt

In der Polizeilichen Kriminalstatistik werden die von der Polizei bearbeiteten rechtswidrigen (Straf-)Taten einschließlich der mit Strafe bedrohten Versuche ausgewiesen. Nicht erfasst werden Verkehrsdelikte, mit Ausnahme der §§ 315, 315b StGB und § 22a StVG, die nicht als Verkehrsdelikte gelten.

Staatsschutzdelikte sind nicht Bestandteil der PKS.

Bekannt gewordene Fälle werden nach dem Tatortprinzip erfasst, d. h. die Tat muss sich im Freistaat ereignet haben.

Jeder Tatverdächtige wird für den Berichtszeitraum unabhängig von der Zahl der abgeschlossenen Ermittlungsvorgänge nach bestimmten Erfassungsgrundsätzen nur einmal gezählt. So zum Beispiel, wenn ein Tatverdächtiger in einem Statistikbereich mehrere Straftaten, die verschiedenen Schlüsselzahlen zuzuordnen sind, begangen hat, wird er zu jeder Schlüsselzahl und zu der (den) jeweils nächst höheren Gruppe(n) sowie bei der Ingesamtzahl nur 1x gezählt (Tatverdächtigenzählung).

Die Polizeiliche Kriminalstatistik ist eine Ausgangsstatistik; die von der Polizei bearbeiteten Fälle werden nach Abschluss der Ermittlungen bei Abgabe an die Staatsanwaltschaft erfasst. Die vorliegende Statistik basiert auf den Auswertungen der bundeseinheitlichen Tabellen.

1.2 Wertung

Die Polizeiliche Kriminalstatistik hat zum Ziel:

- Beobachtung der Kriminalität und einzelner Deliktsarten, des Umfangs und der Zusammensetzung des Tatverdächtigenkreises sowie der Veränderung der Kriminalitätsquotienten,
- Erlangung von Erkenntnissen für vorbeugende und verfolgende Verbrechensbekämpfung, organisatorische Planungen und Entscheidungen sowie kriminologisch-soziologische Forschungen und kriminalpolitische Maßnahmen.

Die Polizeiliche Kriminalstatistik kann kein exaktes Spiegelbild der tatsächlichen Kriminalitätsentwicklung sein. Das ist u. a. darin begründet, dass je nach Deliktsart und -schwere ein unterschiedliches Dunkelfeld (die Menge der nicht bei der Polizei angezeigten Straftaten) vorhanden ist. Zum anderen liegt zwischen Anzeigenerstattung und Erfassung in der Statistik ein Zeitverzug, der durch den Bearbeitungszeitraum begründet ist.

Die Polizeiliche Kriminalstatistik hat sich als brauchbares Instrument der Analyse erwiesen, wenn kritisch interpretiert wird und entsprechend lange Zeiträume zu Vergleichszwecken herangezogen werden.

Statistisch ausgewiesene Veränderungen können sehr unterschiedliche Ursachen haben: Mehr oder bessere Tatgelegenheiten, Änderungen in der Bevölkerungsstruktur, im Anzeigeverhalten (z. B. durch geänderte Versicherungsbedingungen, Präventionsprojekte, Medienveröffentlichungen), in der Verfolgungs- und/oder Ermittlungstätigkeit der Polizei, den statistischen Erfassungsmodalitäten und Ähnliches mehr.

Vergleiche der Justizstatistik mit der PKS sind nicht möglich, weil zwischen den Erfassungszeitpunkten (PKS - Abgabe an die Justiz/Justiz – rechtskräftige Entscheidung) zum Teil erhebliche Zeitspannen liegen, die Erfassungsgrundsätze und die rechtliche Würdigung abweichen.

1.3 Begriffserläuterungen

Alkoholeinfluss bei Tatausführung

Ein Alkoholeinfluss liegt vor, wenn dadurch die Urteilkraft des Tatverdächtigen während der Tatausführung beeinträchtigt war. Maßgeblich ist ein offensichtlicher oder nach den Ermittlungen wahrscheinlicher Alkoholeinfluss.

Altersgruppen

Kinder	0 bis unter	14 Jahre
Jugendliche	14 bis unter	18 Jahre
Heranwachsende	18 bis unter	21 Jahre
Jungerwachsene	21 bis unter	25 Jahre
Erwachsene	ab	25 Jahre

Aufklärungsquote (AQ)

bezeichnet das prozentuale Verhältnis von aufgeklärten zu bekannt gewordenen Fällen im Berichtszeitraum.

Eine Aufklärungsquote von über 100% kann erreicht werden, wenn im Berichtszeitraum Straftaten aus vorhergehenden Zeiträumen aufgeklärt werden.

$$AQ = \frac{\text{Anzahl aufgeklärte Fälle} \times 100}{\text{Anzahl bekannt gewordene Fälle}} \quad (\%)$$

Computerbetrug

Erfassung aller Fälle unter Schlüssel 5175, in denen der Tatbestand nach § 263a StGB als erfüllt angesehen wird, mit Ausnahme der missbräuchlichen Nutzung von Debitkarten mit PIN (Schlüssel 5163) oder von Zugangsberechtigungen zu Kommunikationsdiensten (Schlüssel 5179).

Debitkarten

Debitkarten im Sinne der PKS sind alle Zahlungskarten, deren Einsatz eine sofortige Belastung des Kontos/Abbuchung vom Konto nach Karteneinsatz bewirkt (Gegenteil: Kreditkarte). Debitkarten können ohne PIN (Lastschriftverfahren Schlüssel 5162) bzw. mit PIN (Schlüssel 5163) eingesetzt werden.

Fall

➤ Bekannt gewordener Fall

ist jede im Straftatenkatalog aufgeführte rechtswidrige (Straf-)Tat, einschließlich der mit Strafe bedrohten Versuche, denen eine (kriminal-)polizeilich bearbeitete Anzeige zugrunde liegt. Die Ingesamtozahl der bekannt gewordenen Fälle ergibt sich aus der Addition der Straftatengruppen.

➤ Aufgeklärter Fall

ist die rechtswidrige (Straf-)Tat, die nach dem (kriminal-)polizeilichen Ermittlungsergebnis mindestens ein namentlich bekannter oder auf frischer Tat ergriffener Tatverdächtiger begangen hat.

➤ Nachträglich aufgeklärter Fall

Werden bereits erfasste Fälle nachträglich aufgeklärt, so wird lediglich der Tatverdächtige zum vorhandenen Fall registriert. Eine erneute Zählung des Falles erfolgt nicht.

Geld- und Kassenbote

ist, wer im Rahmen des beruflichen/geschäftlichen Interesses Geld oder Wertgegenstände transportiert. Dies gilt sowohl für Beschäftigte als auch für Geschäftsinhaber/-führer, entsprechende gewerbliche Geld-/Werttransporte oder auch Geldbriefträger.

Häufigkeitszahl (HZ)

ist die Zahl der jeweils innerhalb eines Zeitraumes bekannt gewordenen Fälle bezogen auf 100 000 Einwohner der jeweiligen Region. Stichtag ist der 31.12. des Vorjahres. (Für das Jahr 2007 ist der Stichtag der 31.12.2006.)

$$HZ = \frac{\text{Anzahl der erfassten Fälle} \times 100\,000}{\text{Einwohnerzahl}}$$

Anmerkung:

Die Aussagekraft der HZ wird beeinträchtigt, da zu ihrer Errechnung nur die im Freistaat Thüringen gemeldeten Einwohner herangezogen werden. Touristen, Durchreisende oder Berufspendler sind in der Einwohnerzahl nicht enthalten. Die von ihnen begangenen Straftaten werden aber in der PKS erfasst.

Kiosk

ist ein räumlich fest umschlossenes Thekengeschäft, das dazu bestimmt ist, von Kunden nicht betreten zu werden.

Konsument(en) harter Drogen

ist/sind Konsument(en) der in der Anlage I – III des BtMG aufgeführten Stoffe und Zubereitungen, einschließlich der den betäubungsmittelrechtlichen Vorschriften unterliegenden Fertigarzneimittel, mit Ausnahme der ausschließlichen Konsumenten von

Cannabisprodukten (Haschisch, Marihuana, Haschischöl), Psilocybin (-Pilzen) und von "Ausgenommenen Zubereitungen". Dabei ist es gleichgültig, auf welche Weise diese Stoffe und Zubereitungen dem Körper zugeführt werden.

Soweit als Konsumenten harter Drogen bekannte Personen in Ermangelung von Betäubungsmitteln sogenannte Ausweichmittel konsumieren ("Ausgenommene Zubereitungen" oder sonstige Medikamente oder Substanzen, die nicht unter das BtMG fallen), ist dies ebenfalls als Konsum harter Drogen anzusehen.

Kreditkarte

Kreditkarten im Sinne der PKS sind alle Zahlungskarten, deren Einsatz eine verzögerte Belastung bzw. Abbuchung vom Konto bewirkt (Gegenteil: Debitkarten).

Ladendiebstahl

Als Ladendiebstahl werden alle Diebstahlsfälle von ausgelegten Waren durch Kunden während der Geschäftszeit bezeichnet.

Nichtdeutsche Tatverdächtige (NDTV)

sind Personen ausländischer Staatsangehörigkeit oder Staatenlose.

Alle Nichtdeutschen, die eine Schule, Fachhochschule oder Hochschule in der Bundesrepublik Deutschland besuchen, werden unter „Student/Schüler“ erfasst.

Opfer

sind natürliche Personen, gegen die sich die mit Strafe bedrohte Handlung unmittelbar richtete.

Straftaten, bei denen Opferangaben erforderlich sind, werden im Straftatenkatalog gesondert gekennzeichnet. Jedes Opfer wird entsprechend der Zählweise des bekannt gewordenen Falles auf allen Zähllebenen einmal gezählt.

Opfer-Tatverdächtigen-Beziehung

erfasst (vom Opfer aus gesehen) die unterschiedlichen Beziehungsgrade der Opfer zu den Tatverdächtigen (Verwandtschaft, Bekanntschaft, Landsmann, flüchtige Vorbeziehung, keine Vorbeziehung und ungeklärt). Hierbei hat stets die engste Beziehung den Vorrang: Verwandtschaft vor Bekanntschaft vor Landsmann vor flüchtiger Vorbeziehung.

Das Merkmal Landsmann ist nur bei Nichtdeutschen und nur dann zu berücksichtigen, wenn Opfer und Tatverdächtige dieselbe Staatsangehörigkeit besitzen, jedoch weder miteinander verwandt noch bekannt sind.

Politisch motivierte Kriminalität (PMK)

Staatsschutzdelikte werden in der PKS nicht erfasst.

Es handelt sich dabei um die Tatbestände gem. §§ 80 – 83, 84 – 86a, 87 – 91, 94 – 100a, 102 – 104a, 105 – 108e, 109 – 109h, 129a, 129b, 234a oder 241a StGB.

Schaden

im Sinne der PKS-Richtlinien ist grundsätzlich der Geldwert (Verkehrswert) des rechtswidrig erlangten Gutes. Bei Vermögensdelikten ist unter Schaden die Wertminderung des Vermögens zu verstehen.

Der Schaden wird bei allen vollendeten Straftaten erfasst. Ist kein Schaden bestimmbar, so gilt ein symbolischer Schaden von 1 Euro, dies gilt auch, wenn bei einem vollendeten Vermögensdelikt nur eine Vermögensgefährdung eingetreten ist.

Schusswaffe

Als Schusswaffe im Sinne von „geschossen“ und „mitgeführt“ gelten nur Schusswaffen gemäß § 1 Waffengesetz.

Nicht erfasst wird das Mitführen von Schusswaffen bei solchen Personen, die dazu bei rechtmäßiger Dienstausbübung ermächtigt sind und gegen die Anzeige als Folge der Dienstausbübung erstattet wurde.

Mit einer Schusswaffe „gedroht“ ist dann zu erfassen, wenn sich wenigstens ein Opfer subjektiv bedroht fühlt (z. B. auch durch eine Spielzeugpistole, die einer echten Waffe täuschend ähnlich sieht).

Ein Mitführen der Schusswaffe wird dann registriert, wenn der Tatverdächtige die Schusswaffe bei der Tatausführung bei sich hatte. Der Vorsatz, die Schusswaffe zu verwenden, ist nicht erforderlich.

Straftatenschlüssel der Obergruppen

Die Erfassung der bekannt gewordenen Fälle erfolgt anhand einer Schlüsselssystematik. Die einzelnen Straftatenschlüssel sind folgenden Straftatenobergruppen untergeordnet:

- 0000 Straftaten gegen das Leben
- 1000 Straftaten gegen die sexuelle Selbstbestimmung
- 2000 Rohheitsdelikte und Straftaten gegen die persönliche Freiheit
- 3*** Diebstahl ohne erschwerende Umstände
- 4*** Diebstahl unter erschwerenden Umständen
- 5000 Vermögens- und Fälschungsdelikte
- 6000 Sonstige Straftatbestände gemäß StGB
- 7000 Strafrechtliche Nebengesetze

Die Summe der Fälle der Straftatenobergruppen ergibt die Gesamtzahl der erfassten Fälle.

Neben diesen Obergruppen gibt es noch folgende Summenschlüssel:

- Straftaten insgesamt
- **** Diebstahl insgesamt

Tageswohnungseinbruch (TWE)

Von einem Tageswohnungseinbruch im Sinne der PKS ist auszugehen, wenn die Tatzeit zwischen 06:00 Uhr und 21:00 Uhr liegt. Lässt sich die Tatzeit nicht bestimmen, liegt kein TWE vor.

Der TWE wird als Diebstahl unter erschwerenden Umständen erfasst.

Tatort

ist die politische Gemeinde in der Bundesrepublik Deutschland, in der sich die rechtswidrige (Straf-)Tat ereignet hat (Ort der Handlung).

Tatverdächtiger (TV)

ist jeder, der nach dem polizeilichen Ermittlungsergebnis aufgrund zureichender tatsächlicher Anhaltspunkte verdächtig ist, eine Straftat begangen zu haben. Dazu zählen auch Mittäter, Anstifter und Gehilfen.

Die Erfassung ist vom Alter des Tatverdächtigen unabhängig, so dass auch Kinder ausgewiesen werden.

Tatverdächtigenbelastungszahl (TVBZ)

ist die Zahl der ermittelten Tatverdächtigen im Alter ab 8 Jahren, bezogen auf 100.000 Einwohner im Alter ab 8 Jahren der betreffenden Region. Stichtag für die Einwohnerzahlen ist jeweils der 31.12. des Vorjahres (für das Jahr 2008 ist der Stichtag der 31.12.2007).

$$\text{TVBZ} = \frac{\text{TV ab 8 Jahre} \times 100\,000}{\text{Anzahl der Einwohner ab 8 Jahren}}$$

Tatzeit (TZ)

ist der Zeitpunkt, zu dem die Straftat begangen wurde. Bei Straftaten, die sich über mehrere Zeiträume erstrecken oder innerhalb von Zeiträumen begangen wurden, gilt das Ende des Zeitraumes als Tatzeit.

Wenn nicht mindestens der Monat bestimmbar ist, gilt die Tatzeit als unbekannt.

Verkehrsdelikte

sind:

- alle Verstöße gegen die Bestimmungen, die zur Aufrechterhaltung der Verkehrssicherheit im Straßen-, Bahn-, Schiffs- und Luftverkehr erlassen worden sind,
- alle durch Verkehrsunfälle bedingte Fahrlässigkeitsdelikte,
- die Verkehrsunfallflucht,
- Verstöße gegen das Pflichtversicherungsgesetz und Kfz-Steuer Gesetz in Verbindung mit § 370 Abgabenordnung.

Verkehrsdelikte werden in der PKS nicht erfasst!

Nicht zu den Verkehrsdelikten zählen:

- der gefährliche Eingriff in den Bahn-, Luft- und Schiffsverkehr gem. § 315 StGB,
- der gefährliche Eingriff in den Straßenverkehr gem. § 315b StGB,
- das missbräuchliche Herstellen, Vertreiben und Ausgeben von Kennzeichen gem. § 22a StVG.

Diese Delikte werden deshalb in der Polizeilichen Kriminalstatistik erfasst.

Wohnung

sind alle unbeweglichen Wohnobjekte, die für einen längeren Aufenthalt ausgestattet und bestimmt sind. Hotels, Pensionen usw. fallen nicht darunter.

1.4 Summenschlüssel

Gewaltkriminalität (892000)

010000	Mord
021000	Totschlag, Tötung auf Verlangen
111000	Vergewaltigung
210000	Raub, räuberische Erpressung, räuberischer Angriff auf Kraftfahrer
221000	Körperverletzung mit Todesfolge
222000	gefährliche und schwere Körperverletzung sowie Vergiftung
233000	Erpresserischer Menschenraub
234000	Geiselnahme
235000	Angriff auf den Luftverkehr

Rauschgiftkriminalität (891000)

730000	Rauschgiftdelikte
218000	Raub zur Erlangung von Betäubungsmitteln
*71000	Diebstahl von BtM aus Apotheken
*72000	Diebstahl von BtM aus Arztpraxen
*73000	Diebstahl von BtM aus Krankenhäusern
*74000	Diebstahl von BtM bei Herstellern und Großhändlern
*75000	Diebstahl von Rezeptformularen zur Erlangung von BtM
542000	Urkundenfälschung zur Erlangung von BtM

Die o. g. Schlüsselzahlen sind, bis auf den Schlüssel 730000, gleichzeitig im Summenschlüssel „891100 Direkte Beschaffungskriminalität“ enthalten.

Straßenkriminalität (899000)

111100	Vergewaltigung überfallartig (Einzeltäter)
111200	Vergewaltigung überfallartig (durch Gruppen)
132000	exhibitionistische Handlungen und Erregung öffentlichen Ärgernisses (§§ 183, 183a StGB)
213000	Raubüberfälle auf Geld- und Werttransporte
213100	Geld- und Kassenboten
213200	Spezialtransportfahrzeuge
214000	räuberischer Angriff auf Kraftfahrer § 316a StGB
214100	Beraubung von Taxifahrern
215000	Zechanschlussraub
216000	Handtaschenraub
217000	sonstige Raubüberfälle auf Straßen, Wegen, Plätzen
222100	gefährliche und schwere Körperverletzung auf Straßen, Wegen, Plätzen
233300	erpresserischer Menschenraub i. V. m. Raubüberfall auf Geld- und Werttransporte
234300	Geiselnahme i. V. m. Raubüberfall auf Geld- und Werttransporte
*20 *00	Diebstahl insgesamt: in/aus Kiosken
*30 *00	in/aus Schaufenstern, Schaukästen
*50 *00	in/aus Kraftfahrzeugen
*55000	an Kraftfahrzeugen
*90 *00	Taschendiebstahl
*00100	Diebstahl insgesamt: von Kraftwagen
*00200	von Mopeds und Krafträdern
*00300	von Fahrrädern
*00700	von/aus Automaten
623000	Landfriedensbruch (§§ 125, 125a StGB)
674100	Sachbeschädigung an Kraftfahrzeugen
674300	sonstige Sachbeschädigung auf Straßen, Wegen oder Plätzen

Wirtschaftskriminalität (893000)

Als „Wirtschaftskriminalität“ sind anzusehen:

1. Die Gesamtheit der in § 74c Abs. 1 Nr. 1-6 GVG (Gerichtsverfassungsgesetz) aufgeführten Straftaten
2. Delikte, die im Rahmen tatsächlicher oder vorgetäuschter wirtschaftlicher Betätigung begangen werden und über eine Schädigung von Einzelnen hinaus das Wirtschaftsleben beeinträchtigen oder die Allgemeinheit schädigen können und/oder deren Aufklärung besondere kaufmännische Kenntnisse erfordert.

Die Erfassung Wirtschaftskriminalität erfolgt über eine Sonderkennung (Wikri = ja).

Wirtschaftskriminalität bei Betrug (893100)

Der Summenschlüssel wird nur über eine Sonderkennung (Wikri = ja) in Verbindung mit dem Schlüssel **510000** des Straftatenkataloges erfasst.

Insolvenzstraftaten (893200)

Summenschlüssel umfasst folgende Straftatenschlüssel nur mit Sonderkennung Wikri:

- 560000** Insolvenzstraftaten §§ 283, 283a-d StGB
- 712100** Insolvenzverschleppung § 84 GmbHG
- 712200** Insolvenzverschleppung §§ 130b, 177a HGB

Wirtschaftskriminalität im Anlage- und Finanzierungsbereich (893300)

Summenschlüssel umfasst folgende Straftatenschlüssel nur mit Sonderkennung Wikri:

- 513000** Beteiligungs- und Kapitalanlagebetrug
- 514100** Kreditbetrug gemäß § 265b StGB
- 514300** Kreditbetrug gemäß § 263 StGB
- 514400** Wechselbetrug
- 514500** Wertpapierbetrug
- 714000** Straftaten i. V. m. d. Bankgewerbe sowie Wertpapierhandelsgesetz

Wettbewerbsdelikte (893400)

Summenschlüssel umfasst folgende Straftatenschlüssel nur mit Sonderkennung Wikri:

- 656000** Wettbewerbsbeschränkende Absprachen bei Ausschreibungen § 298 StGB
- 715000** Straftaten gegen Urheberrechtsbestimmungen
- 719200** Straftaten nach UWG **ohne** § 17

Wirtschaftskriminalität im Zusammenhang mit Arbeitsverhältnissen (893500)

Summenschlüssel umfasst folgende Straftatenschlüssel nur mit Sonderkennung Wikri:

- 517300** Arbeitsvermittlungsbetrug
- 517700** Betrug z. N. v. Sozialversicherungen und Sozialversicherungsträgern
- 522000** Vorenthalten und Veruntreuen von Arbeitsentgelt § 266a StGB
- 713000** Delikte i.Z.m. illegaler Beschäftigung gemäß §§ 10, 11 SchwarzArbG, §§ 15, 15a AÜG und Erschleichung von Sozialleistungen i.Z.m. der Erbringung von Dienst- oder Werkleistungen gemäß § 9 SchwarzArbG

Betrug und Untreue im Zusammenhang mit Beteiligung und Kapitalanlagen (893600)

Summenschlüssel umfasst folgende Straftatenschlüssel nur mit Sonderkennung Wikri:

- 513100** Prospektbetrug § 264a StGB
- 513200** Anlagebetrug § 263 StGB
- 513300** Betrug bei Börsenspekulationen
- 513400** Beteiligungsbetrug
- 521100** Untreue bei Kapitalanlagegeschäften

*Straftaten gegen die Bestimmungen zum Schutz der Jugend (896000)**

- 143100** Verbreitung pornografischer Erzeugnisse an Personen unter 18 Jahren (§ 184 Abs. 1 Ziff. 1, 2, 5 StGB)
- 626100** Gewaltdarstellung: Schriften an Personen unter 18 J. (§ 131 Abs. 1 Ziffer 3 StGB)
- 721000** Straftaten gegen § 27 Abs. 2 des Jugendschutzgesetzes
- 722000** Straftaten gegen § 27 Abs. 1 des Jugendschutzgesetzes

* Am 01.04.2003 trat das neue Jugendschutzgesetz (JuSchG) in Kraft. Sich daraus ergebende Änderungen für die PKS sind ab dem Jahr 2004 wirksam.

Computerkriminalität (897000)

- 516300** Betrug mittels rechtswidrig erlangter Debitkarten mit PIN
- 517500** Computerbetrug § 263a StGB soweit nicht unter den Schlüsselnummern 516300 oder 517900 bzw. 523000 zu erfassen
- 517900** Betrug mit Zugangsberechtigungen zu Kommunikationsdiensten
- 543000** Fälschung beweisrelevanter Daten, Täuschung im Rechtsverkehr bei Datenverarbeitung (§§ 269, 270 StGB)
- 674200** Datenveränderung, Computersabotage (§§ 303a/b StGB)
- 678000** Ausspähen von Daten (§ 202a StGB)
- 715100** Softwarepiraterie (private Anwendung z. B. Computerspiele)
- 715200** Softwarepiraterie in Form gewerbsmäßigen Handelns

Umweltkriminalität (898000)

- 662000** Wilderei (§§ 292, 293 StGB)
- 675100** Herbeiführen einer Explosion durch Kernenergie (§ 307 StGB)
- 675300** Missbrauch ionisierender Strahlen (§ 309 StGB)
- 675400** Vorbereitung eines Explosions- und Strahlungsverbrechens (§ 310 StGB)
- 675500** Freisetzen ionisierender Strahlen (§ 311 StGB)
- 675600** Fehlerhafte Herstellung einer kerntechnischen Anlage (§ 312 StGB)
- 676000** Straftaten gegen die Umwelt (§§ 324-330a StGB)
- 677000** Gemeingefährliche Vergiftung (§ 314 StGB)

- 679000** Weitere Straftaten mit Umweltrelevanz gemäß StGB
- 716000** Straftaten im Zusammenhang mit Lebensmitteln (Lebensmittel- und Bedarfsgegenständegesetz, Arzneimittelgesetz, Weingesetz, Futtermittelgesetz, Fleischhygienegesetz)
- 740000** Straftaten gegen strafrechtliche Nebengesetze auf dem Umweltsektor

Umweltstraftaten gemäß 29. Abschnitt des StGB (898100)

Darin ist der Straftatenschlüssel **676000** enthalten.

Sonstige Straftaten nach dem StGB mit Umweltrelevanz (898200)

Darin sind folgende Straftatenschlüssel enthalten: **662000**, **675100**, **675300**, **675400**, **675500**, **675600**, **677000** und **679000**.

Umweltstraftaten gemäß strafrechtliche Nebengesetze (898300)

Darin sind folgende Straftatenschlüssel enthalten: **716000** und **740000**.

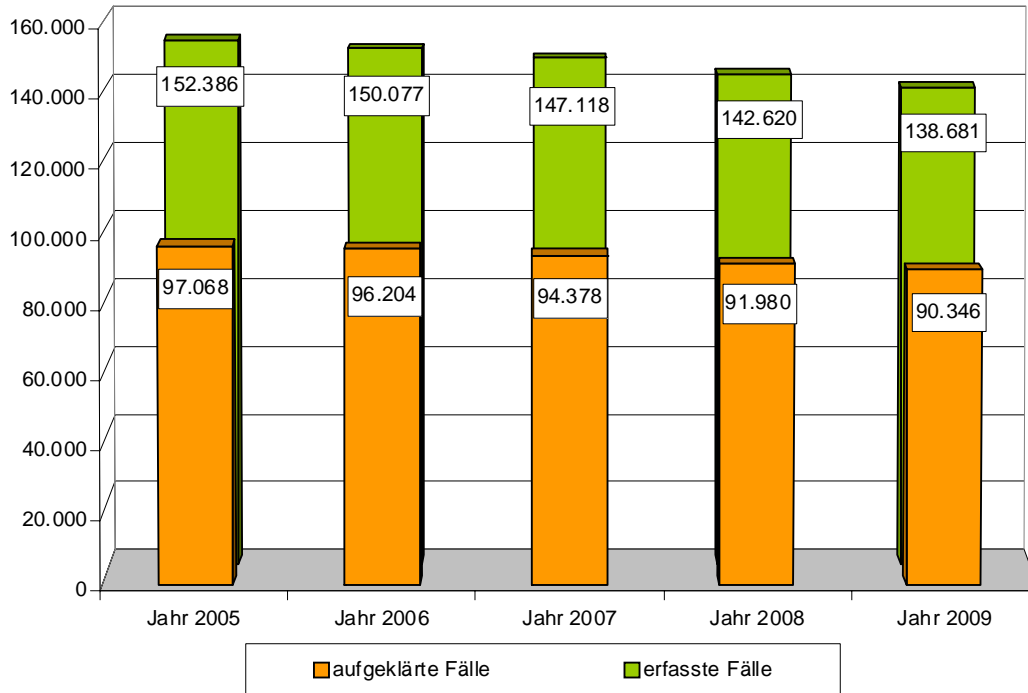
Menschenhandel (895000)

- 236000** Menschenhandel zum Zweck der sexuellen Ausbeutung gemäß § 232 StGB
- 237000** Menschenhandel zum Zweck der Ausbeutung der Arbeitskraft gemäß § 233 StGB
- 238000** Förderung des Menschenhandels gemäß § 233a StGB

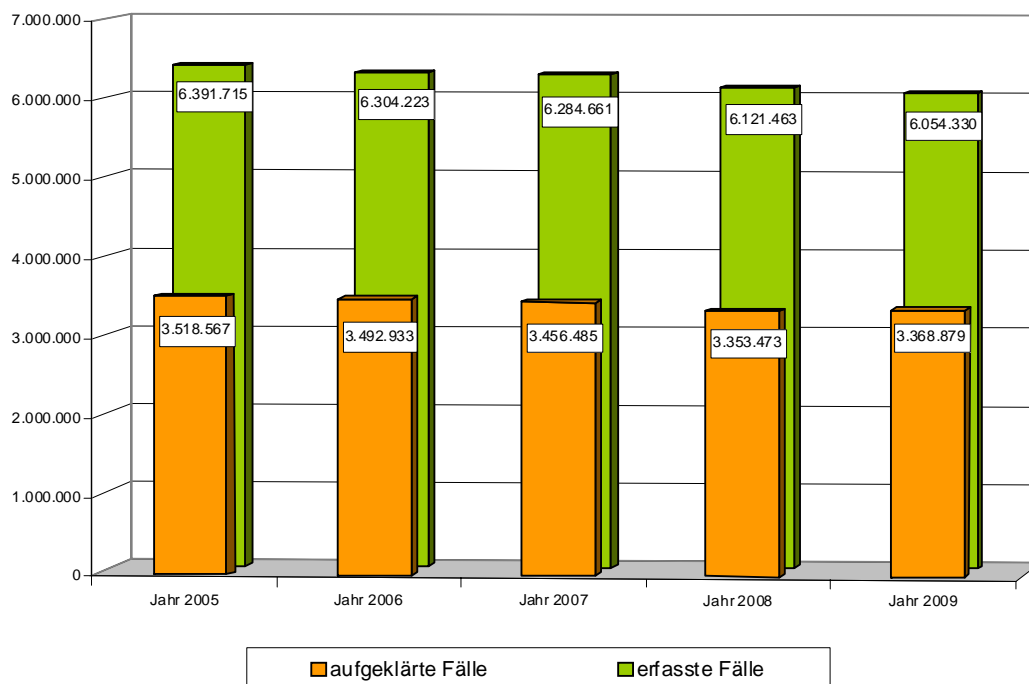
2 Allgemeiner Überblick

2.1 Kriminalitätsentwicklung

**Kriminalitätsentwicklung im Freistaat Thüringen
2005 bis 2009**



**Kriminalitätsentwicklung in der Bundesrepublik Deutschland
2005 bis 2009**

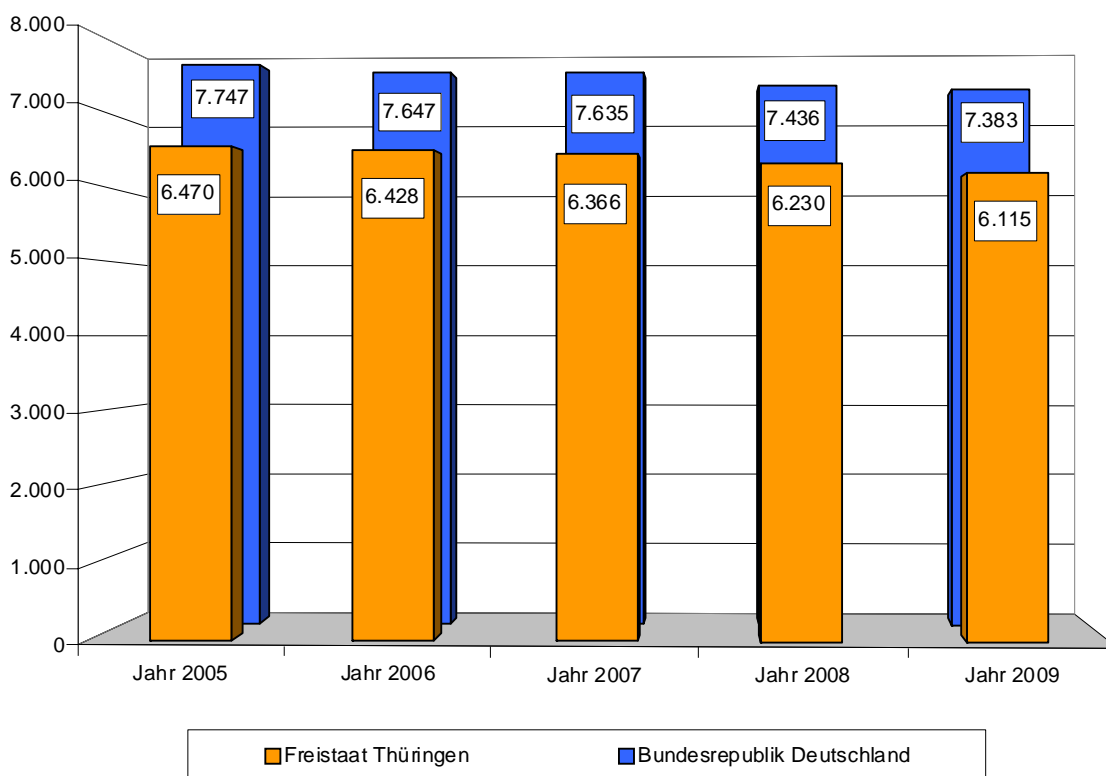


Im Jahr 2009 wurden für den Freistaat Thüringen in der Polizeilichen Kriminalstatistik **138.681 Delikte** erfasst. Das entspricht im Vergleich zum Vorjahr einem statistischen Rückgang um **- 3.939 Fälle (- 2,8 %)**.

Die Aufklärungsquote erreichte mit **65,1 %** das höchste Niveau seit Beginn der Dokumentation der Polizeilichen Kriminalstatistik im Freistaat Thüringen. Von den **138.681 Fällen** wurden **90.346 Fälle** aufgeklärt.

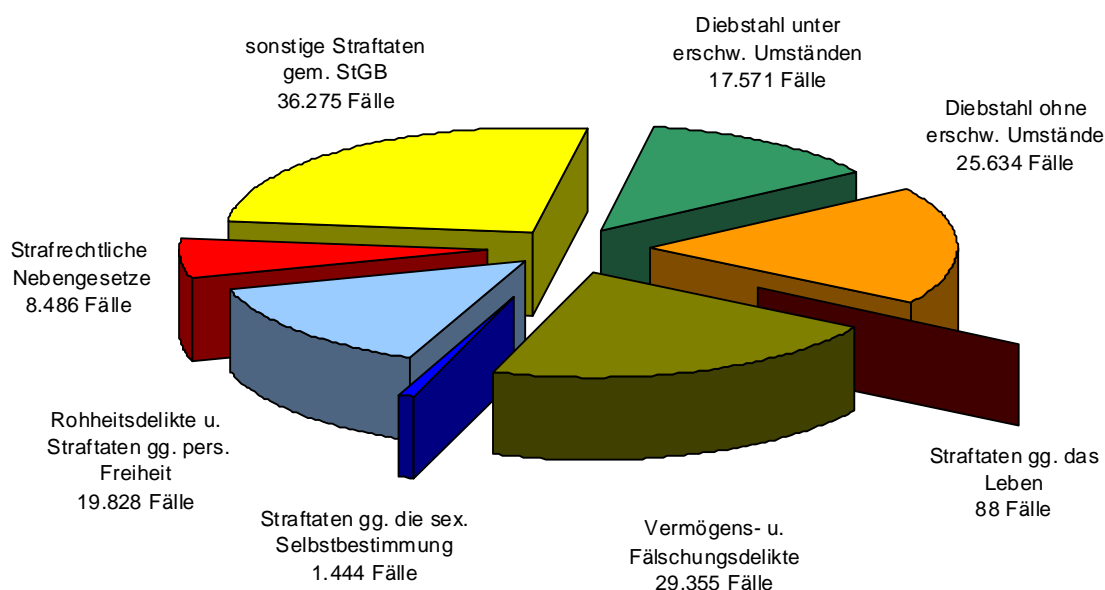
	2005	2006	2007	2008	2009
erfasste Fälle	152.386	150.077	147.118	142.620	138.681
Veränderung absolut	-11.890	-2.309	-2.959	-4.498	-3.939
Veränderung in %	-7,2	-1,5	-2,0	-3,1	-2,8
Aufklärung in %	63,7	64,1	64,2	64,5	65,1

Häufigkeitszahlen der Bundesrepublik Deutschland und des Freistaates Thüringen von 2005 bis 2009



Im Freistaat Thüringen liegt die Häufigkeitszahl von **6.115** wie in den Vorjahren deutlich unter der für die Bundesrepublik Deutschland errechneten Häufigkeitszahl (**7.383**).

Registrierte Kriminalität im Freistaat Thüringen 2009



In den letzten fünf Jahren sank die Anzahl aller erfassten Fälle beständig (2005: 152.386 Fälle; 2009: 138.681 Fälle). Damit ist die Fallzahl im Jahr 2009 die niedrigste seit 1993. Zusätzlich konnte eine stetig steigende Aufklärungsquote erzielt werden.

Die Anteile der Deliktsgruppen an der Gesamtkriminalität entsprechen mit geringen Schwankungen denen der Vorjahre.

Folgende sachliche Schwerpunkte zu statistischen Veränderungen sind festzustellen:

- **Straftaten gegen das Leben:** Es wurden **88** Fälle (- 14 Fälle) erfasst. Dies bedeutet einen Rückgang um - **13,7 %**.
 - **Totschlag und Tötung auf Verlangen:** Es wurden **43** Fälle und damit 9 Straftaten weniger als im Vorjahr registriert.
- **Straftaten gegen die sexuelle Selbstbestimmung** sind um **65** Fälle auf **1.444** Fälle gestiegen.
 - **Vergewaltigungen und sexuelle Nötigung** stiegen um **+ 28** Fälle auf **167** erfasste Fälle, die **Verbreitung pornographischer Schriften** um **+ 100** Fälle auf **463** Fälle an.
 - Rückgänge sind dagegen bei dem **sexuellen Missbrauch von Kindern** (- 13 Fälle), bei dem **sexuellen Missbrauch von Jugendlichen** (- 21 Fälle) und bei **Exhibitionistische Handlungen und Erregung öffentlichen Ärgernisses** (- 27 Fälle) zu verzeichnen.
- Die **Rohheitsdelikte und Straftaten gegen die persönliche Freiheit** sanken um - **3,2 %** auf **19.828** Fälle (- 660 Fälle). Dieser Rückgang zeigt sich im gesamten Deliktsbereich.
 - Für den Bereich **Raub, räuberische Erpressung und räuberischer Angriff auf Kraftfahrer** ist insgesamt ein Rückgang zu verzeichnen (- 132 Fälle). Lediglich **Raubüberfälle auf sonstige Zahlstellen und Geschäfte** stiegen um **+ 9** Fälle innerhalb dieses Bereiches gegenüber dem Vorjahr.

- **Körperverletzungsdelikte insgesamt** sanken auf **13.708** Fälle (2008: **14.228** Fälle). Hier ist nur bei den **fahrlässigen Körperverletzungen** ein Anstieg um **+ 17** Fälle (**562** Fälle) festzustellen.
 - **Straftaten gegen die persönliche Freiheit** liegen mit **5.408** Delikten auf dem Niveau des Vorjahres. Seit Mitte des Jahres 2007 werden die Fälle des **Nachstellens / Stalking** (2007: 261 Fälle, 2008: 955 Fälle) erfasst. Im Jahr 2009 wurden **1.032** Fälle (**+ 77** Fälle) registriert.
- Beim **Diebstahl unter erschwerenden Umständen** (- **3,6** %) und **Diebstahl ohne erschwerende Umstände** (- **7,7** %) sind erneut geringere Fallzahlen als im Vergleichszeitraum des Vorjahres zu verzeichnen.
- Die Fallzahlen des **Tageswohnungseinbruchs** zeigen wieder einen erheblichen Rückgang (2008: 273 Fälle; 2009: **78** Fälle). Ursächlich für diesen Rückgang könnte unter anderem die Tatsache sein, dass es immer mehr Menschen gibt, die sich tagsüber zu Hause aufhalten. Wachsame Nachbarn und andere Formen der Sozialkontrollen schränken die Tatgelegenheiten der Einbrecher maßgeblich ein.
 - **Diebstähle an** (- **54** Fälle) und **von Kfz** (- **82** Fälle) sind erneut rückläufig. Der **Diebstahl in/aus Kfz** zeigt dagegen einen Anstieg um **+ 99** Fälle.
 - Bei den **Diebstählen in/aus Wochenend- und Gartenhäusern** wurden **1.412** Fälle erfasst (**+ 33** Fälle).
- Die **Vermögens- und Fälschungsdelikte** haben mit **29.355** erfassten Fällen einen Anstieg um **+ 515** Fälle gegenüber dem Vorjahr.
- Um **+ 144** Fälle ist der **Betrug mittels rechtswidrig erlangter unbarer Zahlungsmittel** gestiegen (2007: 1.155 Fälle; 2008: 957 Fälle; 2009: **1.101** Fälle). Damit liegt die Fallzahl wieder auf dem Niveau des Jahres 2007.
 - Eine Zunahme der Fallzahlen beim **Erschleichen von Leistungen** (**+ 7,9** %) ist weiterhin zu erkennen. Die Fallentwicklung bei Leistungsererschleichungen ist vom Kontroll- und Anzeigeverhalten der Verkehrsbetriebe abhängig. Außerdem macht sich auch die Änderung des Anzeigeverhaltens der Deutschen Bahn AG bemerkbar. Bisher wurde erst nach dem neunten Verstoß eines Tatverdächtigen Strafantrag gestellt. Jetzt erfolgt die Anzeige bereits nach dem dritten Verstoß.
 - Es wurden **613** Fälle des **Computerbetrugs** erfasst (2008: 378 Fälle). Dieser Anstieg wird durch höhere Fallzahlen in fast allen Polizeidirektionsbereichen bestimmt.
- Bei den **sonstigen Delikten gem. StGB** sind nachfolgende Auffälligkeiten festzustellen:
- Rückgang der Sachbeschädigungen um **- 1.759** Fälle;
 - Eine Steigerung der Fallzahlen ist bei Beleidigungen (**+ 531** Fälle), den Hausfriedensbrüchen (**+ 127** Fälle) sowie bei Brandstiftungen und Herbeiführen einer Brandgefahr insgesamt (**+ 63** Fälle) gegeben.

Bei dem Summenschlüssel **Straßenkriminalität** ist ein Rückgang um **- 1.293** Fälle zu verzeichnen (2007: 23.902 Fälle; 2008: 23.563 Fälle; 2009: **22.270** Fälle).

Die **Rauschgiftkriminalität** weist seit dem Jahr 2005 sinkende Fallzahlen auf. Dieser beständige Rückgang setzt sich im Jahr 2009 aber nicht fort. Die Fallzahlen des Jahres 2009 entsprechen mit geringen Abweichungen denen des Vorjahres (2006: 6.925 Fälle; 2007: 6.366 Fälle; 2008: 5.586 Fälle; 2009: **5.579**).

2.2 Bevölkerungsdaten für das Jahr 2009

Nach bundeseinheitlicher Festlegung werden die Bevölkerungsdaten mit Stand 31.12. des Vorjahres zugrunde gelegt.

Die nachfolgend verwendeten Angaben entstammen dem Thüringer Landesamt für Statistik.

Altersangaben	insgesamt	männlich	weiblich
Kinder			
0 bis 6 Jahre	101.188	51.954	49.234
Anteil in %	4,5%	4,6%	4,3%
6 bis 14 Jahre	127.637	65.432	62.205
Anteil in %	5,6%	5,8%	5,4%
0 bis 8 Jahre	134.879	69.144	65.735
Anteil in %	5,9%	6,2%	5,7%
8 bis 14 Jahre	93.946	48.242	45.704
Anteil in %	4,1%	4,3%	4,0%
0 bis 14 Jahre	228.825	117.386	111.439
Anteil in %	10,1%	10,5%	9,7%
Jugendliche			
14 bis 18 Jahre	57.825	29.445	28.380
Anteil in %	2,6%	2,6%	2,5%
Heranwachsende			
18 bis 21 Jahre	84.691	43.944	40.747
Anteil in %	3,7%	3,9%	3,5%
Erwachsene			
ab 21 Jahre	1.896.422	928.052	968.370
Anteil in %	83,6%	82,9%	84,3%
Bevölkerung			
insgesamt	2.267.763	1.118.827	1.148.936
Anteil in %	100,0%	49,3%	50,7%

Bevölkerung in den PD-Bereichen

PD	Stadt/Landkreis	E i n w o h n e r			Anteil in %
		gesamt	Anteil in %	Ausländer	
Erfurt					
	<i>Erfurt Stadt</i>	203.333	9,0%	6.708	14,2%
	Landkreis Sömmerda	74.359	3,3%	521	1,1%
Gera					
	<i>Gera Stadt</i>	100.643	4,4%	1.464	3,1%
	Altenburger Land	101.705	4,5%	1.318	2,8%
	Landkreis Greiz	110.747	4,9%	1.604	3,4%
Gotha					
	Landkreis Gotha	140.041	6,2%	2.297	4,9%
	Ilmkreis	113.416	5,0%	2.779	5,9%
	Wartburgkreis (Teil 2)	56.609	2,5%	848	1,8%
	<i>Stadt Eisenach</i>	43.051	1,9%	1.623	3,4%
Jena					
	<i>Stadt Jena</i>	103.392	4,6%	6.202	13,2%
	Saale-Holzland-Kreis	88.199	3,9%	1.641	3,5%
	Landkreis Weimar	85.509	3,8%	1.152	2,4%
	<i>Stadt Weimar</i>	64.938	2,9%	2.452	5,2%
Nordhausen					
	Landkreis Nordhausen	91.120	4,0%	2.114	4,5%
	Landkreis Eichsfeld	106.937	4,7%	1.205	2,6%
	Unstrut-Hainich-Kreis	110.581	4,9%	2.275	4,8%
	Kyffhäuserkreis	83.835	3,7%	1.006	2,1%
Saalfeld					
	LK Saalfeld-Rudolstadt	119.817	5,3%	2.209	4,7%
	Saale-Orla-Kreis	89.825	4,0%	1.364	2,9%
	Landkreis Sonneberg	61.315	2,7%	1.642	3,5%
Suhl					
	<i>Stadt Suhl</i>	40.173	1,8%	1.044	2,2%
	LK Hildburghausen	68.596	3,0%	1.249	2,7%
	LK Schmalk.-Meiningen	132.780	5,9%	1.658	3,5%
	Wartburgkreis (Teil 1)	76.842	3,4%	719	1,5%

2.3 Wesentliche statistische Daten

	2005	2006	2007	2008	2009
Einwohner	2.355.280	2.334.575	2.311.140	2.289.219	2.267.763
davon männlich	1.158.456	1.149.515	1.139.051	1.128.941	1.118.827
weiblich	1.196.824	1.185.060	1.172.089	1.160.278	1.148.936
davon gemeldete Ausländer	47.817	47.773	47.318	47.453	47.094
Anteil zur Bevölkerung in %	2,0	2,0	2,0	2,1	2,1
Kinder	222.363	221.176	221.993	225.015	228.825
Jugendliche	121.782	105.796	88.461	72.564	57.825
Heranwachsende	96.499	95.535	93.728	89.918	84.691
Erwachsene	1.914.636	1.912.068	1.906.958	1.901.722	1.896.422
Fläche in km ²			16.171		
Straftaten insgesamt	152.386	150.077	147.118	142.620	138.681
Aufklärung absolut	97.068	96.204	94.378	91.980	90.346
Aufklärung in %	63,7	64,1	64,2	64,5	65,1
Häufigkeitszahl	6.470	6.428	6.366	6.230	6.115
Tatverdächtige insgesamt	64.720	62.696	61.694	59.641	59.705
davon: männlich	49.519	48.021	46.736	44.963	44.873
weiblich	15.201	14.675	14.958	14.678	14.832
Nichtdeutsche Tatverdächtige	3.679	3.586	3.050	2.899	3.078
in TO-Gemeinde wohnhaft	39.707	38.358	38.632	36.917	40.092
in %	61,3	61,1	62,6	61,8	67,2
Tatverdächtigenbelastungszahl	2.907	2.845	2.828	2.763	2.793
Altersstruktur Tatverdächtige					
Kinder	2.435	2.224	2.155	2.215	2.233
Jugendliche	8.516	7.720	6.819	5.716	5.165
Heranwachsende	8.073	7.758	7.600	7.244	6.770
Erwachsene	45.696	44.994	45.120	44.466	45.537

2.4 Tatverdächtigenbelastungszahlen

	2005	2006	2007	2008	2009
Bevölkerung gesamt	2.355.280	2.334.575	2.311.140	2.289.219	2.267.763
Tatverdächtige insgesamt	64.720	62.696	61.694	59.641	59.705
Bevölkerung ab 8 Jahre	2.220.281	2.199.432	2.176.437	2.154.226	2.132.884
Tatverdächtige ab 8 Jahre	64.553	62.579	61.555	59.517	59.580
TVBZ	2.907	2.845	2.828	2.763	2.793
Altersgruppen:					
Kinder (8 bis 14 Jahre)					
Bevölkerung	87.364	86.033	87.290	90.022	93.946
Tatverdächtige	2.268	2.107	2.016	2.091	2.108
TVBZ	2.596	2.449	2.310	2.323	2.244
Jugendliche (14 bis 18 J.)					
Bevölkerung	121.782	105.796	88.461	72.564	57.825
Tatverdächtige	8.516	7.720	6.819	5.716	5.165
TVBZ	6.993	7.297	7.708	7.877	8.932
Heranwachsende (18 bis 21 J.)					
Bevölkerung	96.499	95.535	93.728	89.918	84.691
Tatverdächtige	8.073	7.758	7.600	7.244	6.770
TVBZ	8.366	8.121	8.109	8.056	7.994
Erwachsene (ab 21 J.)					
Bevölkerung	1.914.636	1.912.068	1.906.958	1.901.722	1.896.422
Tatverdächtige	45.696	44.994	45.120	44.466	45.537
TVBZ	2.387	2.353	2.366	2.338	2.401
darunter:					
<i>Senioren (ab 60 J.)</i>					
Bevölkerung	630.690	628.477	627.613	630.550	634.180
Tatverdächtige	4.184	4.014	4.340	4.008	4.254
TVBZ	663	639	692	636	671

3 Ausgewählte Delikte

3.1 Diebstahl

Im Jahr 2009 ist mit **43.205 Fällen** ein Rückgang der Fallzahlen gegenüber dem Vorjahr um **- 2.805 Fälle** zu verzeichnen (**- 6,1 %**).

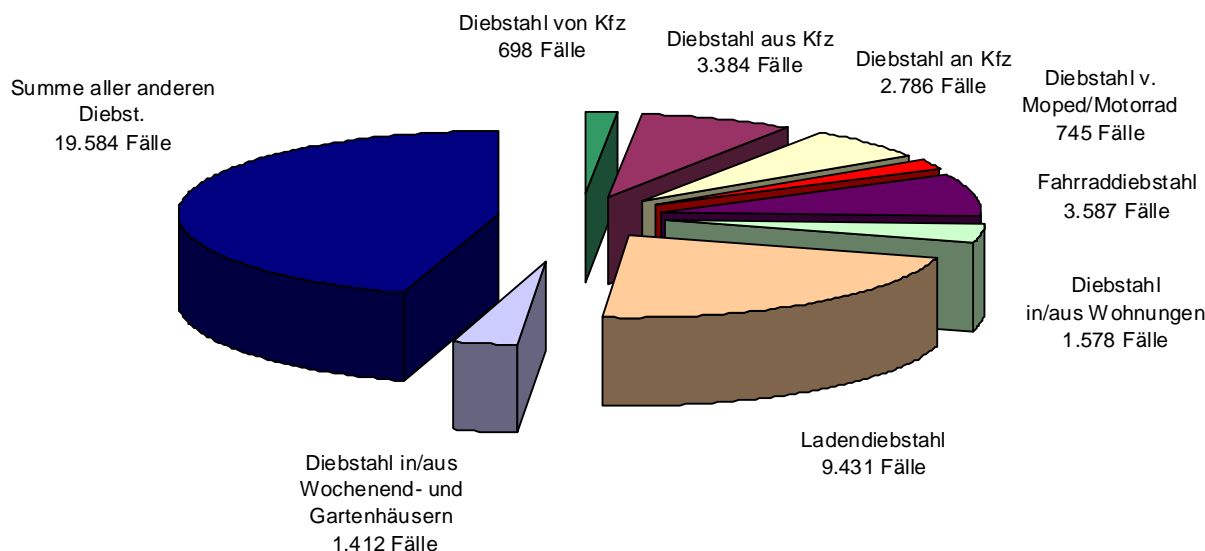
Das geringere Fallaufkommen wird durch den Rückgang beim Diebstahl ohne erschwerende Umstände (**- 2.140 Fälle, - 7,7 %**) wesentlich bestimmt. Beim Diebstahl unter erschwerenden Umständen (**- 662 Fälle, - 3,6 %**) ist ein deutlich geringerer Rückgang als im Vorjahr zu verzeichnen.

		2005	2006	2007	2008	2009
Diebstahl gesamt	erfasste Fälle	56.651	54.042	51.216	46.007	43.205
	Aufklärung in %	41,0	40,6	41,2	40,1	40,1
- unter erschwerenden Umständen	erfasste Fälle	23.640	22.040	21.410	18.233	17.571
	Aufklärung in %	20,2	20,0	23,4	21,5	20,4
- ohne erschwerende Umstände	erfasste Fälle	33.011	32.002	29.806	27.774	25.634
	Aufklärung in %	55,9	54,8	54,0	52,4	53,6

Der Anteil der Diebstähle an der Gesamtkriminalität beträgt **31,2 %**. Damit liegt die Diebstahlskriminalität weit unter 50 % der Gesamtkriminalität und erreicht somit im Jahr 2009 den bislang niedrigsten Anteil im Betrachtungszeitraum.

	2005	2006	2007	2008	2009
Anteil Diebstahl an Gesamtkriminalität in %	37,2	36,0	34,8	32,3	31,2

Bekannt gewordene Diebstahlsdelikte im Freistaat Thüringen 2009



3.1.1 Diebstahl „Rund um das Kfz“

Unter "Diebstahl rund um das Kfz" sind Diebstähle aus Kfz, Diebstahl und unbefugter Gebrauch von Kraftwagen und Mopeds/Krafträdern sowie Diebstahl an Kfz (Abbau von Kfz-Teilen) zu verstehen. Sachbeschädigungen an Kfz werden hier nicht erfasst.

Mit den **7.613** erfassten **Fällen** hat diese Deliktsgruppe einen Anteil von ca. **17,6 %** an den gesamten Diebstahlsdelikten bzw. **5,5 %** an der Gesamtkriminalität.

Diebstahl in/aus Kfz

Im Vergleich zum Vorjahr ist bei den Diebstählen in/aus Kfz einen Anstieg der Fallzahlen um **+ 99 Fälle (+ 3,0 %)** zu verzeichnen.

	2005	2006	2007	2008	2009
erfasste Fälle	5.533	4.705	3.948	3.285	3.384
Veränderung in %	-25,8	-15,0	-16,1	-16,8	+ 3,0
Aufklärung in %	14,7	12,4	15,0	14,5	18,1

Die **Versuchsquote** mit **12,7 %** liegt auf dem Niveau des Vorjahres (11,5 %).

Diebstahl an Kfz

Im Vergleich zum Vorjahr ist ein Rückgang der erfassten Fälle um **- 54 Fälle** zu verzeichnen. Damit setzt sich die rückläufige Tendenz der vergangenen Jahre fort.

	2005	2006	2007	2008	2009
erfasste Fälle	3.671	3.466	3.218	2.840	2.786
Veränderung in %	-4,6	-5,6	-7,2	-11,7	- 1,9
Aufklärung in %	14,6	13,3	13,2	11,3	12,9

Diebstahl von Kraftwagen

Auch im Jahr 2009 ist in Thüringen ein Rückgang der Diebstähle von Kraftwagen einschließlich des unbefugten Gebrauchs zu verzeichnen (**- 82 Fälle**).

	2005	2006	2007	2008	2009
erfasste Fälle	1.043	900	881	780	698
Veränderung in %	-17,9	-13,7	-2,1	-11,5	- 10,5
Aufklärung in %	37,6	40,6	42,9	41,0	34,0

Zwischen unbefugtem Gebrauch und Diebstahl von Kraftwagen wird in der PKS nicht unterschieden.

Von den erfassten Fällen des Kraftwagendiebstahls waren **21,8 %** Versuchshandlungen.

3.1.2 Diebstahl in/aus Wohnungen

Diebstähle in/aus Wochenend- und Gartenhäusern werden seit dem Jahr 2008 entsprechend der bundeseinheitlichen Erfassung nicht mehr den Wohnräumen (Wohnungen) zugeordnet. Diese sind zwar als Wohnräume geeignet, aber vom Gesetzgeber dazu nicht bestimmt. Durch diese Änderung der Erfassung ergeben sich Fallzahlen, die mit denen der Vorjahreszeiträume nicht vergleichbar sind.

Die registrierten Fallzahlen des Tageswohnungseinbruchs (2008: 273 Fälle, 2009: **78 Fälle**) zeigen in diesem Jahr einen starken Rückgang. Die Fallzahl der Einbrüche in Wochenend- und Gartenhäuser entspricht der des Vorjahres (2008: 1.258 Fälle, 2009: **1.257 Fälle**).

	2005	2006	2007	2008	2009
Wohnungen gesamt	4.659	4.317	4.151	1.516	1.578
darunter:					
Diebstahl in/aus Wohnungen					
unter erschwerenden Umständen	3.313	3.089	2.967	646	623
davon:					
- Tageswohnungseinbruch	1.059	1.141	867	273	78
- Einbruchdiebstahl in/aus Wochenend- und Gartenhäusern	2.044	1.803	1.956	-	-
Diebstahl in/aus Wochenend- und Gartenhäusern	-	-	-	1.379	1.412
davon:					
- Einbruchdiebstahl in/aus Wochenend- und Gartenhäusern	-	-	-	1.258	1.257

3.1.3 Ladendiebstahl

Im Jahr 2009 wurden **9.431 Ladendiebstähle** erfasst. Das sind **770 Fälle weniger** als im Jahr 2008 (- **7,5 %**). Der Anteil der Ladendiebstähle an den gesamten Diebstahls-handlungen ist mit **21,8 %** sehr hoch (2008: 22,2 %).

Der Anteil der Ladendiebstähle an der Gesamtkriminalität liegt im Berichtszeitraum bei **6,8 %** (2007: 8,1 %; 2008: 7,2 %).

	2005	2006	2007	2008	2009
erfasste Fälle	13.756	13.278	11.895	10.201	9.431
Aufklärung absolut	12.962	12.321	11.068	9.550	8.881
ermittelte TV	12.030	11.353	10.264	8.922	8.254
davon:					
- Kinder	1.017	982	876	881	896
- Jugendliche	2.055	1.875	1.510	1.213	1.032
Schaden in Euro	609.373	545.542	631.409	513.510	459.921

10,9 % der Tatverdächtigen sind Kinder und **12,5 %** Jugendliche. Der Anteil der Kinder und Jugendlichen an den Tatverdächtigen liegt mit **23,4 %** auf dem Niveau der Vorjahre (2007: 23,2 %; 2008: 23,5 %).

3.2 Straßenkriminalität

Unter dem Summenschlüssel „**Straßenkriminalität**“ werden bundeseinheitlich Delikte zusammengefasst, bei denen die Tatörtlichkeit einen Bezug zu öffentlichen Straßen, Wegen und Plätzen hat. Mit **22.270** erfassten **Fällen** hat dieser Deliktsbereich einen Anteil an der Gesamtkriminalität von **16,1 %** (Vorjahr 16,5 %).

Die erfassten Fälle sind im Vergleich zum Vorjahr um **- 5,5 %** gesunken. Beeinflusst wurde dieser Rückgang durch die Entwicklung der Fallzahlen bei sonstigen Raubüberfällen, gefährlichen/schweren Körperverletzungen und sonstigen Sachbeschädigungen auf Straßen, Wegen und Plätzen sowie den Sachbeschädigungen an Kfz.

Der Diebstahl aus Kraftfahrzeugen zeigt dagegen im Vergleich zum Vorjahr erstmal wieder steigende Fallzahlen.

		2005	2006	2007	2008	2009
Straßenkriminalität insgesamt	erfasste Fälle	26.382	24.765	23.902	23.563	22.270
	Aufklärung in %	22,6	23,8	24,3	24,4	24,7
Vergewaltigung	erfasste Fälle	166	195	172	139	167
	Aufklärung in %	91,6	87,1	84,8	87,7	91,6
Exhibitionistische Handlungen u. Erregung öffentlichen Ärgernisses	erfasste Fälle	142	175	142	155	128
	Aufklärung in %	67,6	58,8	65,4	63,9	60,9
Raubüberfälle auf Geld- u. Werttransporte darunter:	erfasste Fälle	1	1	2	2	1
	Aufklärung in %	0,0	100,0	50,0	100,0	0,0
- auf Geld- und Kassenboten	erfasste Fälle	1	1	2	1	1
	Aufklärung in %	0,0	100,0	50,0	100,0	0,0
räuberischer Angriff auf Kraftfahrer	erfasste Fälle	3	2	4	6	2
	Aufklärung in %	33,3	100,0	75,0	50,0	0,0
Zechanschlussraub	erfasste Fälle	0	0	0	0	0
	Aufklärung in %	0,0	0,0	0,0	0,0	0,0
Handtaschenraub	erfasste Fälle	79	62	54	39	32
	Aufklärung in %	49,3	38,7	33,3	23,0	46,9
sonstige Raubüberfälle Straßen, Wegen und Plätzen	erfasste Fälle	190	157	145	137	106
	Aufklärung in %	55,7	56,0	62,0	56,9	67,0
gefährliche u. schwere Körperverletzung auf Straßen, Wegen und Plätzen	erfasste Fälle	1.053	1.080	1.242	1.314	1.107
	Aufklärung in %	80,4	84,5	79,1	81,9	79,0

		2005	2006	2007	2008	2009
Diebstahl						
- in/aus Kiosk	erfasste Fälle	176	176	184	170	175
	Aufklärung in %	26,1	27,8	26,0	26,5	25,7
- aus Schaufenstern	erfasste Fälle	48	57	42	24	26
	Aufklärung in %	35,4	36,8	38,0	37,5	26,9
- aus Kfz	erfasste Fälle	5.533	4.705	3.948	3.285	3.384
	Aufklärung in %	14,7	12,4	14,9	14,4	18,1
- an Kfz	erfasste Fälle	3.671	3.466	3.218	2.840	2.786
	Aufklärung in %	14,6	13,3	13,2	11,2	12,9
- von Kfz	erfasste Fälle	1.043	900	881	780	698
	Aufklärung in %	37,6	40,6	42,9	41,0	34,0
- von/aus Automat	erfasste Fälle	803	1.085	610	668	505
	Aufklärung in %	15,6	35,4	15,4	14,9	24,2
Taschendiebstahl	erfasste Fälle	424	485	488	*1.393	758
	Aufklärung in %	8,4	7,6	9,6	12,0	10,0
Landfriedensbruch	erfasste Fälle	71	13	37	26	56
	Aufklärung in %	100,0	92,3	83,7	88,4	80,4
Sachbeschädigung						
- an Kfz	erfasste Fälle	5.971	5.827	5.891	6.190	5.713
	Aufklärung in %	26,5	27,6	27,0	28,3	28,9
-sonstige Sachbeschädigung auf Straßen, Wegen und Plätzen	erfasste Fälle	6.164	5.811	6.350	**3.283	2.848
	Aufklärung in %	39,7	39,6	35,1	23,3	24,2

* Im Jahr 2008 erfolgte hier rechnerisch die Zuordnung der Fallzahlen des Handtaschendiebstahls (847 Fälle).

** In diesen Straftatenschlüssel zählen nach der Umstellung auf die bundeseinheitliche Schlüssel-systematik nicht mehr alle Graffiti-straf-taten.

Erpresserischer Menschraub in Verbindung mit Raubüberfällen auf Geldtransporte sowie Geiselnahmen in Verbindung mit Raubüberfällen auf Geld- und Werttransporte wurden im Betrachtungszeitraum in der PKS nicht erfasst.

3.3 Gewaltkriminalität

In Thüringen wurden im Jahr 2009 insgesamt **4.124 Fälle** erfasst. Die Aufklärungsquote stieg auf **83,9 %** an (+ 0,6 Prozentpunkte).

Der Anteil der Gewaltkriminalität an den insgesamt erfassten Fällen betrug **3,0 %** und entspricht damit den Vorjahren.

		2005	2006	2007	2008	2009
Gewalt- kriminalität	erfasste Fälle	4.553	4.619	4.749	4.544	4.124
	Veränderung in %	+0,3	+1,4	+2,8	-4,3	- 9,2
	Aufklärung in %	82,4	83,7	82,7	83,3	83,9
	erm. TV	5.002	5.022	5.058	4.954	4.430
Mord	erfasste Fälle	19	11	15	16	19
	Veränderung in %	0,0	-42,1	+36,4	+6,7	+ 18,8
	Aufklärung in %	105,3	100,0	86,6	100,0	94,7
	erm. TV	25	11	21	18	22
Totschlag und Tötung auf Verlangen	erfasste Fälle	43	46	50	52	43
	Veränderung in %	0,0	+7,0	+8,7	+4,0	- 17,3
	Aufklärung in %	86,0	97,8	96,0	98,1	100,0
	erm. TV	53	66	62	67	47
Vergewaltigung	erfasste Fälle	166	195	172	139	167
	Veränderung in %	-13,1	+17,5	-11,8	-19,2	+ 20,1
	Aufklärung in %	91,6	87,1	84,8	87,8	91,6
	erm. TV	150	169	148	132	145
Raub, räuberische Erpressung	erfasste Fälle	1.018	912	834	844	712
	Veränderung in %	-5,7	-10,4	-8,6	+1,2	- 15,6
	Aufklärung in %	67,3	66,5	67,6	69,4	72,1
	erm. TV	900	899	821	859	707
Körperverletzung mit Todesfolge	erfasste Fälle	14	12	12	6	3
	Veränderung in %	-22,2	-14,3	0,0	-50,0	- 50,0
	Aufklärung in %	85,7	66,6	58,3	66,7	100,0
	erm. TV	16	13	11	7	6
gefährliche und schwere Körperverletzung	erfasste Fälle	3.292	3.438	3.649	3.483	3.178
	Veränderung in %	+3,3	+4,4	+6,1	-4,5	- 8,8
	Aufklärung in %	86,4	87,9	85,9	86,2	85,9
	erm. TV	4.031	4.035	4.152	4.042	3.646

Der Straftatbestand Erpresserischer Menschenraub wurde wegen geringfügiger Fallzahlen nicht aufgeführt. Angriffe auf den Luftverkehr und Geiselnahmen wurden im Jahr 2009 nicht registriert.

3.4 Straftaten gegen die sexuelle Selbstbestimmung

Zu dieser Straftatengruppe werden alle Delikte gezählt, bei denen sich die Täter über das Recht auf sexuelle Selbstbestimmung der Opfer hinwegsetzen und mit der Durchführung oder Förderung sexueller Handlungen gegen den Willen des Opfers tätig werden.

Im Jahr 2009 wurden **1.444 Fälle** erfasst, von denen **1.274 (88,2 %)** geklärt werden konnten.

Der Anstieg der Fallzahlen im Jahr 2005 resultiert aus dem Abschluss eines Großverfahrens wegen der Verbreitung pornographischer Schriften.

Die Steigerung im Jahr 2007 (+235 Fälle) beruht auf einem abgeschlossenen Großverfahren (Thüringer Landeskriminalamt) der Verbreitung von pornographischen Schriften (+272 Fälle), den höheren Fallzahlen des sexuellen Missbrauchs von Kindern (+149 Fälle) sowie des sexuellen Missbrauchs von Jugendlichen (+85 Fälle). Diese wurden im Wesentlichen durch die Ermittlung eines Tatverdächtigen beeinflusst, dem eine Vielzahl von Fällen nachgewiesen werden konnte.

		2005	2006	2007	2008	2009
Straftaten gegen die sexuelle Selbstbestimmung	erfasste Fälle	1.761	1.327	1.757	1.379	1.444
	Veränderung in %	+25,7	-24,6	+32,4	-21,5	+4,7
	Aufklärung in %	91,2	85,5	88,9	87,5	88,2
	erm. TV	1.522	1.048	1.277	1.099	1.139
darunter:						
Vergewaltigung	erfasste Fälle	166	195	172	139	167
	Veränderung in %	-13,1	+17,5	-11,8	-19,2	+20,1
	Aufklärung in %	91,6	87,2	84,9	87,8	91,6
	erm. TV	150	169	148	132	145
sexuelle Nötigung	erfasste Fälle	209	181	199	203	202
	Veränderung in %	-4,1	-13,4	+9,9	+2,0	-0,5
	Aufklärung in %	86,1	86,7	86,4	82,8	87,1
	erm. TV	169	148	170	168	169
sexueller Missbrauch v. Kindern*	erfasste Fälle	329	346	495	370	357
	Veränderung in %	-18,2	+5,2	+43,1	-25,3	-3,5
	Aufklärung in %	91,2	90,5	93,7	91,6	88,8
	erm. TV	274	300	313	312	275
exhibitionistische Handlungen	erfasste Fälle	142	175	142	155	128
	Veränderung in %	-21,5	+23,2	-18,9	+9,2	-17,4
	Aufklärung in %	67,6	58,9	65,5	63,9	60,9
	erm. TV	82	69	68	64	56

*Exhibitionistische Handlungen vor Kindern sind Bestandteil des Deliktsbereiches „sexueller Missbrauch von Kindern“.

Insgesamt wurden **1.139 Tatverdächtige** ermittelt, davon waren **109 weiblichen Geschlechts**. In der Tatort-Gemeinde wohnhaft waren **863 (75,8 %) Tatverdächtige**.

3.5 Rauschgiftkriminalität

Im Jahr 2009 blieb die Anzahl der erfassten Fälle der Rauschgiftkriminalität mit **5.579 Fällen** (Rauschgiftdelikte nach dem Betäubungsmittelgesetz und Direkte Beschaffungskriminalität) auf dem Niveau des Vorjahres (2008: 5.586 Fälle). Der Anteil der Rauschgiftkriminalität an der Gesamtkriminalität beträgt **4,0 %** (2008: 3,9 %).

Die Fallzahlen liegen im Freistaat im Vergleich zu den alten Bundesländern weiterhin auf relativ niedrigem Niveau.

Bei der Bewertung der Rauschgiftkriminalität ist zu beachten, dass es sich um sogenannte Kontrollkriminalität handelt. Ein hoher Prozentsatz der begangenen Straftaten wird der Polizei nicht bekannt.

		2005	2006	2007	2008	2009
Rauschgiftkriminalität	erfasste Fälle	7.100	6.925	6.366	5.586	5.579
	Veränderung in %	-7,6	-2,5	-8,1	-12,3	-0,1
	Aufklärung in %	94,7	94,2	93,2	94,6	95,1
Rauschgiftdelikte	erfasste Fälle	7.067	6.897	6.289	5.525	5.522
	Veränderung in %	-7,8	-2,4	-8,8	-12,1	-0,1
	Aufklärung in %	94,8	94,4	93,8	95,1	95,3
darunter:						
- allgemeine Verstöße gegen das Betäubungsmittelgesetz	erfasste Fälle	5.156	4.940	4.546	4.265	4.297
	Veränderung in %	-11,7	-4,2	-8,0	-6,2	+0,8
	Aufklärung in %	96,5	96,6	95,8	96,8	96,7
- illegaler Handel und Schmuggel	erfasste Fälle	1.612	1.623	1.409	924	856
	Veränderung in %	+3,3	+0,7	-13,2	-34,4	-7,4
	Aufklärung in %	90,4	88,3	87,3	88,0	90,0
Direkte Beschaffungskriminalität	erfasste Fälle	33	28	77	61	57
	Veränderung in %	+94,1	-15,2	+175,0	-20,8	-6,6
	Aufklärung in %	63,6	60,7	49,3	50,8	80,7
darunter:						
- Urkundenfälschung zur Erlangung von Betäubungsmitteln	erfasste Fälle	25	14	60	50	41
	Veränderung in %	+400,0	-44,0	+328,6	-16,7	-18,0
	Aufklärung in %	56,0	64,2	53,3	56,0	90,2

Die Anzahl der registrierten qualifizierten Rauschgiftdelikte (illegaler Handel und Schmuggel) weisen einen Rückgang von **- 7,4 % (- 68 Fälle)** auf.

Die Direkte Beschaffungskriminalität sank auf **57 Fälle**, welche überwiegend Urkundenfälschungen zur Erlangung von Betäubungsmitteln (41 Fälle) beinhalten.

Von den im Berichtsjahr ermittelten **4.676 Tatverdächtigen** waren im Deliktsbereich Rauschgiftkriminalität **160 nichtdeutsche Tatverdächtige**. Es wurden **9 Kinder, 280 Jugendliche, 897 Heranwachsende** und **3.490 Erwachsene** als Tatverdächtige erfasst.

In den Altersgruppen der Kinder, der Jugendlichen und Heranwachsenden ist ein Rückgang der Tatverdächtigenzahlen zu verzeichnen; dagegen stieg die Zahl der registrierten Erwachsenen an.

Folgende Mengen (nach Drogenart) konnten von der Polizei sichergestellt werden:

	2005	2006	2007	2008	2009
Cannabisprodukte					
Haschisch (g)	96.602	50.275	160.742	174.115	69.473
Marihuana (g)	50.309	44.119	24.297	23.745	47.719
Hanfpflanzen (St.)	10.955	1.458	852	4.090	1.513
Opiate					
Heroin (g)	6.828	807	1.449	1.346	1.523
Mohnpflanzen (St.)	-	-	-	-	-
Cocaproducte					
Kokain (g)	2.359	2.861	325	235	843
Amphetamin					
Amphetamin (g)	10.172	15.789	12.433	17.862	20.098
Methamphetamin (Crystal) (g)	579	1.542	1.465	408	818
Derivate (Ecstasy) (St.)	12.741	11.914	31.643	10.222	9.928
LSD					
Trips (St./KE)	143	100	26	58	882
Pilze (Psilocybin)					
getrocknet (g)	316	265	1.698	193	209

g = Gramm, St. = Stück, KE = Konsumeinheit

Die vorgenommenen Sicherstellungen im Freistaat Thüringen belegen, dass illegale Drogen, wie schon in den Vorjahren, ständig verfügbar sind. Die Anzahl und Mengen an sichergestellten Betäubungsmitteln unterliegen Schwankungen und lassen keinen sicheren Schluss für die Bewertung der Angebots- und Verfügbarkeitsituation auf dem Rauschgiftmarkt in Thüringen zu. Sie sind aber Indiz dafür, dass der ständig zunehmende Bedarf an illegalen Drogen jederzeit gedeckt werden kann.

Im Jahr 2009 wurden im Freistaat Thüringen **12 Personen**, deren Tod in einem kausalen Zusammenhang mit dem missbräuchlichen Konsum von Betäubungs- oder Ausweichmitteln / Ersatzstoffen steht, registriert.

6 starben an einer Heroinintoxikation (Überdosis), 4 an einer Mischintoxikation (Heroin, Kokain), eine Person an einer Amphetaminüberdosierung und eine Person an einer Kokainintoxikation.

	2005	2006	2007	2008	2009
Rauschgifttodesfälle	4	7	5	15	12

3.6 Wirtschaftskriminalität

Bei der Bewertung der statistischen Daten zur Wirtschaftskriminalität ist zu beachten, dass ein hoher kriminalistischer Ermittlungsaufwand für die Aufklärung erforderlich ist. In der Regel steigt mit der Schadenshöhe, der Zahl der Tatverdächtigen usw. die Bearbeitungszeit. Sie kann einen oder mehrere Erfassungszeiträume überschreiten.

Die Wirtschaftskriminalität kann Bestandteil der Organisierten Kriminalität sein.

Bei der Analyse dieses Deliktfeldes darf nicht außer Acht gelassen werden, dass auch durch die Staatsanwaltschaft, die Steuerbehörden und den Zoll Ermittlungsverfahren bearbeitet und abgeschlossen werden, die keinen Eingang in die PKS finden.

	2005	2006	2007	2008	2009
erfasste Fälle	1.370	1.483	1.453	1.615	1.410
Veränderung in %	-4,5	+8,2	-2,0	+11,1	-12,7
Aufklärung in %	95,9	101,0	98,6	99,3	99,1
ermittelte Tatverdächtige	888	842	922	894	654
Schaden in Euro **	39 Mio.	12 Mio.	24 Mio.	29 Mio.	88 Mio.

Das Internet wird auch in diesem Bereich immer mehr zur Begehung von Straftaten benutzt.

Schwerpunkte der Wirtschaftskriminalität stellten Straftaten wie Betrug (Abrechnungsbetrug im Gesundheitswesen und sonstiger Betrug), Insolvenzverschleppung, Vorenthalten und Veruntreuen von Arbeitsentgelt dar.

Betrugsdelikte mit Bezug zur Wirtschaftskriminalität

	2005	2006	2007	2008	2009
erfasste Fälle	436	386	433	527	545
Veränderung in %	+63,9	-11,5	+12,2	+21,7	+3,4
Aufklärung in %	88,7	*104,4	97,2	99,4	98,9
ermittelte Tatverdächtige	269	224	319	246	190
Schaden in Euro **	20 Mio.	5 Mio.	17 Mio.	7 Mio.	68 Mio.

Insolvenzstraftaten

Der Bereich der Insolvenzstraftaten umfasst Konkursstraftaten nach dem StGB, Konkursverschleppung nach dem GmbH-Gesetz sowie Konkursverschleppung nach dem Handelsgesetzbuch.

	2005	2006	2007	2008	2009
erfasste Fälle	310	321	201	251	200
Veränderung in %	-0,6	+3,5	-37,4	+24,9	-20,3
Aufklärung in %	100,0	100,0	100,0	99,6	99,0
ermittelte Tatverdächtige	340	345	211	238	190
Schaden in Euro **	4 Mio.	2 Mio.	2 Mio.	15 Mio.	13 Mio.

* Bei einer Aufklärung über 100 % wurden Straftaten aus vorhergehenden Zeiträumen geklärt.

** Schadenssummen gerundet

Wirtschaftskriminalität im Anlage- und Finanzierungsbereich

Wirtschaftskriminalität im Anlage- und Finanzierungsbereich umfasst Straftatbestände des Beteiligungs- und Kapitalanlagenbetruges, des Kreditbetruges, des Wechselbetruges, des Wertpapierbetruges sowie Straftaten in Verbindung mit dem Bankgewerbe.

	2005	2006	2007	2008	2009
erfasste Fälle	62	98	66	38	43
Veränderung in %	+1,6	+58,1	-32,7	-42,4	+13,2
Aufklärung in %	91,9	98,9	93,9	97,3	97,7
ermittelte Tatverdächtige	55	39	42	43	45
Schaden in Euro **	2 Mio.	1 Mio.	0,1 Mio.	0,5 Mio.	0,8 Mio.

Wirtschaftskriminalität im Zusammenhang mit Arbeitsverhältnissen

Zum Bereich der Wirtschaftskriminalität im Zusammenhang mit Arbeitsverhältnissen zählen Arbeitsvermittlungsbetrug, Betrug zum Nachteil von Sozialversicherungen und Sozialversicherungsträgern, das Vorenthalten und Veruntreuen von Arbeitsentgelt sowie Delikte in Verbindung mit illegaler Arbeitnehmerüberlassung.

	2005	2006	2007	2008	2009
erfasste Fälle	449	562	443	536	375
Veränderung in %	-25,0	+25,2	-21,2	+21,0	-30,0
Aufklärung in %	100,0	100,0	99,7	100,0	99,7
ermittelte Tatverdächtige	267	283	184	207	127
Schaden in Euro **	2 Mio.	2 Mio.	2 Mio.	2 Mio.	0,9 Mio.

Betrug und Untreue im Zusammenhang mit Beteiligungen an Kapitalanlagen

Erfasst werden beim Betrug und der Untreue im Zusammenhang mit Beteiligung an Kapitalanlagen (Kapitalanlagenbetrug) der Prospektbetrug, Anlagebetrug, Betrug bei Börsenspekulationen, Beteiligungsbetrug sowie Untreue bei Kapitalgeschäften.

	2005	2006	2007	2008	2009
erfasste Fälle	38	112	55	18	34
Veränderung in %	+2,7	+194,7	-50,9	-67,3	+88,9
Aufklärung in %	89,4	99,1	92,7	94,4	97,1
ermittelte Tatverdächtige	30	23	26	18	34
Schaden in Euro **	0,4 Mio.	1 Mio.	0,1 Mio.	0,2 Mio.	0,8 Mio.

** Schadenssummen gerundet

3.7 Vermögens- und Fälschungsdelikte

Vermögens- und Fälschungsdelikte stellen einen Anteil von **21,2 %** an der Gesamtkriminalität dar. Die Fallzahlen liegen seit dem Jahr 2005 auf relativ gleich bleibendem Niveau. Die Aufklärungsquote sank um **- 1,9** Prozentpunkte gegenüber dem Vorjahr.

	2005	2006	2007	2008	2009
erfasste Fälle	29.563	29.649	28.931	28.840	29.355
Veränderung in %	-6,0	+0,3	-2,4	-0,3	+1,8
Aufklärung in %	87,4	88,7	87,7	88,1	86,2
erm. Tatverdächtige	15.627	15.689	15.053	15.254	16.353

3.7.1 Betrug

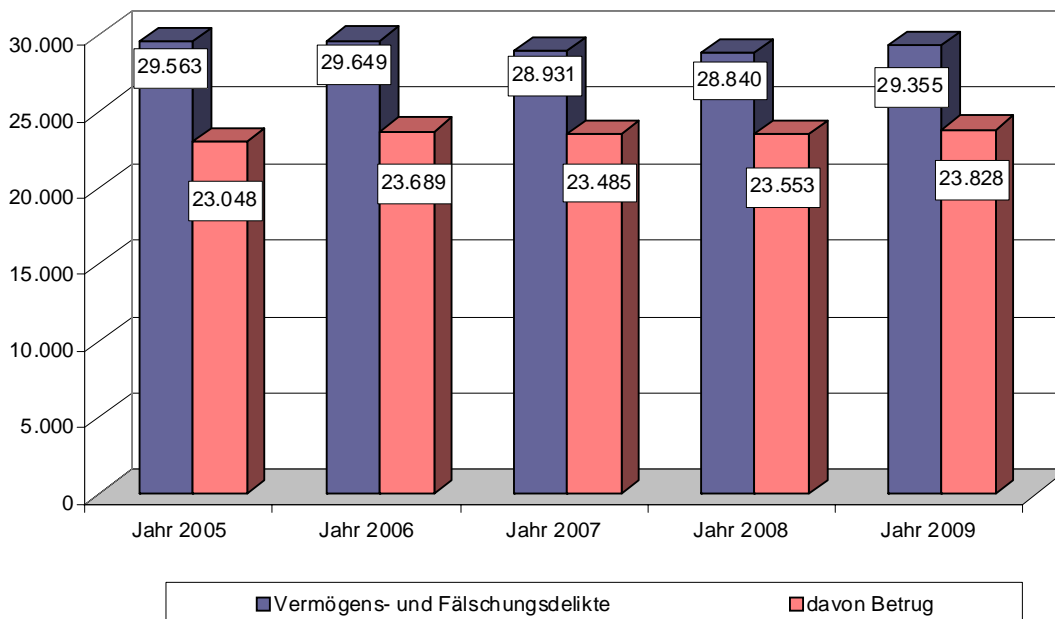
Betrugsdelikte stellen mit durchschnittlich 80 % an den Vermögens- und Fälschungsdelikten den größten Anteil. Hier ist mit **23.828** registrierten **Fällen** für das Jahr 2009 ein Zuwachs von **1,2 %** festzustellen (**+275 Fälle**).

Dieser Anstieg ist hauptsächlich bedingt durch folgende Delikte: Warenbetrug, Geldkreditbetrug, Betrug mittels rechtswidrig erlangter Daten von Zahlungskarten, Kontoeröffnungs- und Überweisungsbetrug, Erschleichen von Leistungen, Urkundenfälschung sowie Inverkehrbringen von Falschgeld.

Ein Rückgang dagegen ist zu verzeichnen bei: Warenkreditbetrug, Leistungsbetrug, Betrug zum Nachteil von Versicherungen und Kreditvermittlungsbetrug (siehe Anhang, Teil II: Zeitreihe).

		2005	2006	2007	2008	2009
Betrug	erfasste Fälle	23.048	23.689	23.485	23.553	23.828
	Aufklärung in %	87,8	89,9	89,3	90,0	87,6
Betrug mittels rechtswidrig erlangter unbarer Zahlungsmittel	erfasste Fälle	2.305	1.514	1.155	957	1.101
	Aufklärung in %	66,9	63,9	57,7	59,1	57,6
darunter:						
- Debitkarte ohne PIN	erfasste Fälle	1.419	935	458	263	260
	Aufklärung in %	67,0	63,9	53,2	55,9	64,2
- Debitkarten mit PIN	erfasste Fälle	403	270	333	283	269
	Aufklärung in %	68,5	63,7	57,6	66,8	64,7
- Kreditkarte	erfasste Fälle	404	212	269	208	248
	Aufklärung in %	63,9	60,3	68,4	54,3	69,0
Waren- und Warenkreditbetrug	erfasste Fälle	5.527	5.587	4.817	5.154	5.038
	Aufklärung in %	79,1	82,9	80,6	82,8	78,9
Geldkreditbetrug	erfasste Fälle	282	187	148	84	109
	Aufklärung in %	95,0	96,2	89,8	91,7	89,9
Erschleichen von Leistungen	erfasste Fälle	5.313	5.659	5.891	6.460	6.969
	Aufklärung in %	99,0	99,0	98,4	98,1	98,7
Betrug zum Nachteil von Sozialversicherungen	erfasste Fälle	761	547	772	904	877
	Aufklärung in %	100,0	99,6	99,8	99,9	99,9

**Vermögens- und Fälschungsdelikte im Freistaat Thüringen
2005 bis 2009**



3.7.2 Geld- und Wertzeichenfälschung

In der PKS werden Fälle der Geld- und Wertzeichenfälschung erfasst. Darunter fallen u. a. die Geldfälschung und das Inverkehrbringen von Falschgeld.

Die Strafrechtsnorm der *Geldfälschung* umfasst sowohl das Nachmachen und Verfälschen von Geld in der Absicht, dass es in den Verkehr gebracht wird, als auch das Nachmachen und Verfälschen von Geld, um es selbst in den Verkehr zu bringen. Der Straftatbestand *Inverkehrbringen von Falschgeld* ist erfüllt, wenn falsches Geld als echt in den Verkehr gebracht wird.

Die PKS weist die Zahl der erfassten Fälle aus, unabhängig davon, wie viele Falsifikate bei einer Tathandlung nachgemacht, verfälscht oder in Verkehr gebracht wurden.

Die Tatsache, dass das Herstellen und Verbreiten von Falschgeld nur dann statistisch erfasst wird, wenn der Tatverdächtige geständig oder überführt ist, erklärt die durchgehend hohe Aufklärungsquote. Beim „Gebrauch falscher Zahlungskarten oder Vordrucke für Euroschecks“ und beim „Nachmachen, Verfälschen, Verschaffen, Feilhalten und Überlassen falscher Zahlungskarten oder Vordrucke für Euroschecks“ ist die Erfassung unaufgeklärter Fälle zugelassen.

		2005	2006	2007	2008	2009
Geld- und Wertzeichenfälschung, Fälschung von Zahlungskarten mit oder ohne Garantie-Funktion, Schecks und Wechseln	erfasste Fälle	74	66	40	44	123
	Veränderung in %	-17,8	-10,8	-39,4	+10,0	+179,5
	Aufklärung in %	98,6	93,9	85,0	79,5	88,6
	ermittelte TV	69	66	42	35	54
	darunter:					
- Geld- und Wertzeichenfälschung	erfasste Fälle	15	15	13	4	3
	ermittelte TV	20	20	13	4	3
- Inverkehrbringen von Falschgeld	erfasste Fälle	38	45	21	27	102
	ermittelte TV	49	46	29	29	47

3.8 Umweltkriminalität

Die Umweltkriminalität umfasst Delikte aus dem Strafgesetzbuch und aus strafrechtlichen Nebengesetzen.

Ab dem Jahr 2008 wurden durch bundeseinheitlichen Beschluss dem Summenschlüssel Umweltkriminalität die Delikte der **Wilderei** zugeordnet (2009: **121 Fälle**; 2008: 114 Fälle; 2007: 79 Fälle).

Es werden oft Großverfahren über einen längeren Zeitraum bearbeitet, so dass Steigerungen oder Rückgänge sich in diesem Deliktsbereich verzerrend auswirken.

		2005	2006	2007	2008	2009
Umweltkriminalität	erfasste Fälle	764	654	623	779	731
	Aufklärung in %	71,5	70,9	68,5	72,1	68,1
darunter:						
Straftaten gegen die Umwelt gemäß §§ 324, 324a, 325 - 330a StGB	erfasste Fälle	338	308	287	262	225
	Aufklärung in %	65,7	61,6	60,2	67,9	63,6

Wesentlich beeinflusst wird die Umweltkriminalität durch:

		2005	2006	2007	2008	2009
unerlaubter Umgang mit gefährlichen Abfällen	erfasste Fälle	185	152	156	117	110
	Aufklärung in %	65,9	63,1	62,1	69,2	58,2
Gewässerverunreinigung	erfasste Fälle	70	81	53	72	63
	Aufklärung in %	52,9	59,2	54,7	62,5	66,7
unerlaubtes Betreiben von Anlagen	erfasste Fälle	27	12	16	15	14
	Aufklärung in %	103,7	91,6	100,0	86,7	92,9
Strafrechtliche Nebengesetze	erfasste Fälle	426	346	335	395	374
	Aufklärung in %	76,1	79,2	75,5	78,5	72,5

Der **unerlaubte Umgang mit gefährlichen Abfällen** stellt auch in diesem Berichtsjahr einen Anteil von **15,0 %** der Umweltkriminalität dar (2008: 15,0 %) Die Aufklärungsquote beträgt **58,2 %**. Es konnten **81 Tatverdächtige** ermittelt werden.

Einen Schwerpunkt bilden Abfallverschiebungen (Gewerbe-, Industrieabfall, überwachungsbedürftiger Abfall usw.). In diesem Zusammenhang werden besonders illegale Abfallbehandlungs- bzw. Abfallentsorgungsanlagen betrieben.

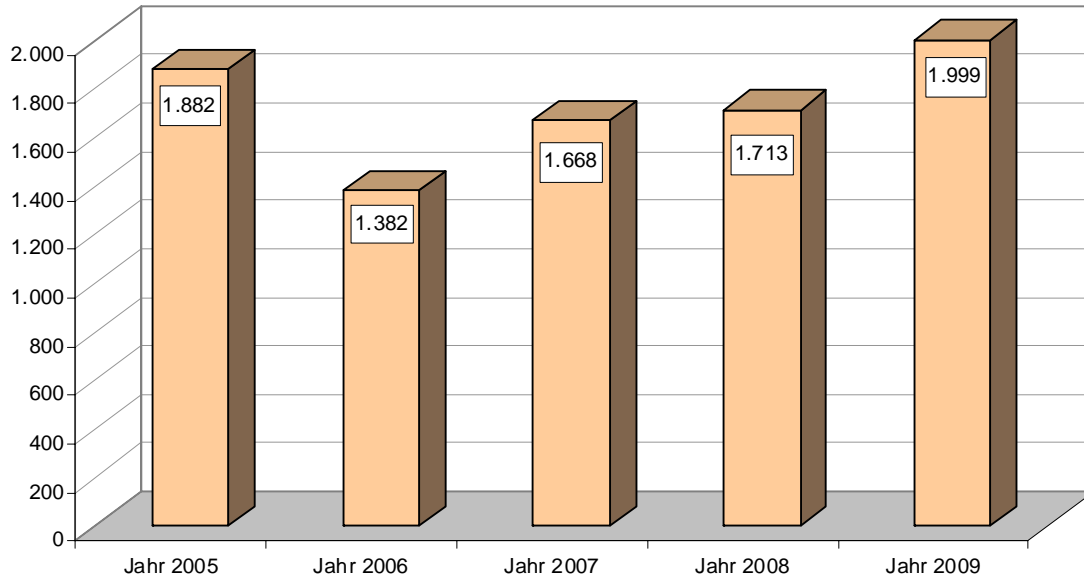
Gewässerverunreinigungen haben mit **63** erfassten **Fällen** (- **9 Fälle**) an der Umweltkriminalität einen Anteil von **8,6 %** (2008: 9,2 %).

Die Mehrzahl wurde von Betrieben durch Einleitungen von Gülle und Pflanzenschutzmitteln sowie Verunreinigungen durch Öl und Kalilauge verursacht.

Verstöße gegen **strafrechtliche Nebengesetze** mit Umweltbezug zeigen einen Anteil von **51,2 %** an der Umweltkriminalität (2008: 50,7 %). Es wurden **374 Fälle** erfasst (2008: 395 Fälle). In diesem Bereich ist bei den Straftaten gegen das Bundesnaturschutzgesetz ein Rückgang um **- 50 Fälle** zu verzeichnen. Bei den Straftaten gegen das Tierschutzgesetz wurden **+ 25 Fälle** mehr gegenüber dem Vorjahr erfasst.

3.9 Straftaten an Schulen

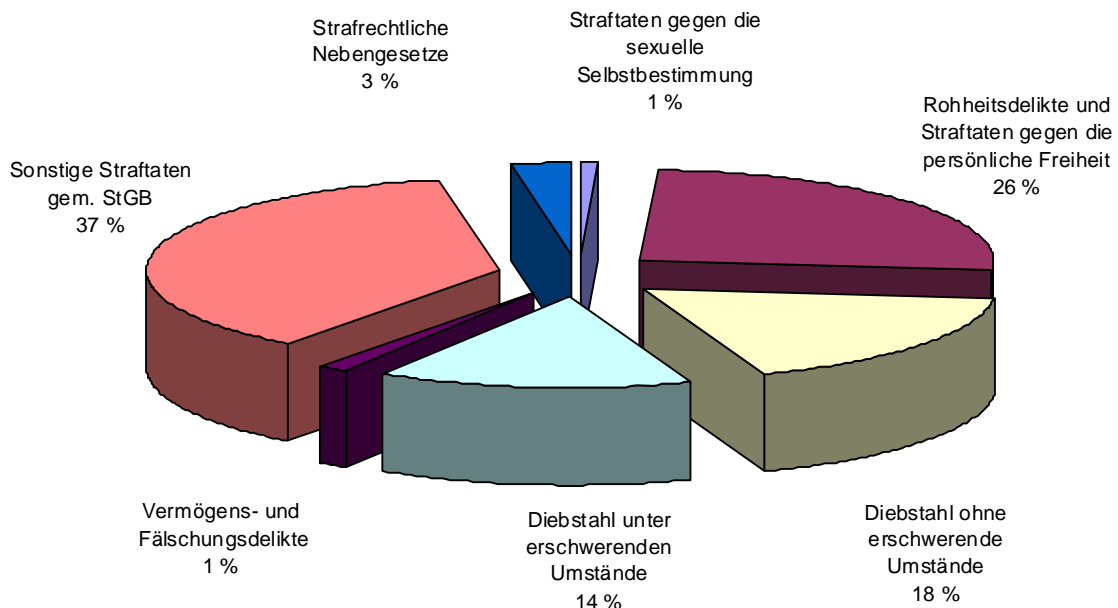
Erfasste Fälle zur Tatörtlichkeit Schule in Thüringen
2005 bis 2009



Auswertungen zu dieser Thematik basieren auf Sonderrecherchen der Polizeilichen Kriminalstatistik zur „Tatörtlichkeit Schule“ (umfriedetes Gelände der Schule). Taten im Umfeld von Schulen werden nicht abgebildet. Angriffe von außen, wie Sachbeschädigungen, Einbruch, Brandlegungen usw. können nicht differenziert dargestellt werden.

Die erfassten Fälle verteilen sich wie folgt auf die Straftatenobergruppen:

Registrierte Kriminalität an Schulen im Freistaat Thüringen im Jahr 2009



Straftat		2005	2006	2007	2008	2009
Insgesamt (Schule)	erfasste Fälle	1.882	1.382	1.668	1.713	1.999
	Aufklärung in %	53,1	53,2	50,9	54,5	60,0
Straftaten gegen die sexuelle Selbstbestimmung	erfasste Fälle	9	10	16	15	15
	Aufklärung in %	77,7	80,0	75,0	86,6	86,7
darunter:						
- sexueller Missbrauch von Kindern	erfasste Fälle	4	2	2	7	3
	Aufklärung in %	75,0	50,0	100,0	100,0	100,0
Rohheitsdelikte u. Straftaten gg. die persönliche Freiheit	erfasste Fälle	389	291	370	386	518
	Aufklärung in %	96,6	97,2	96,4	97,6	97,1
darunter						
- gefährliche u. schwere Körperverletzung	erfasste Fälle	64	65	89	61	85
	Aufklärung in %	98,4	96,9	93,2	98,3	94,1
- vorsätzlich leichte Körperverletzung	erfasste Fälle	223	146	212	236	323
	Aufklärung in %	96,8	98,6	98,1	99,1	98,1
- Freiheitsberaubung, Nötigung, Bedrohung	erfasste Fälle	90	58	59	76	93
	Aufklärung in %	95,5	94,8	94,9	92,1	95,7
Diebstahl insgesamt	erfasste Fälle	757	501	657	674	645
	Aufklärung in %	27,0	26,9	25,1	32,4	26,7
- ohne erschwerende Umstände	erfasste Fälle	401	262	342	350	357
	Aufklärung in %	28,6	25,9	25,1	28,5	28,3
- unter erschwerenden Umständen	erfasste Fälle	356	239	315	324	288
	Aufklärung in %	25,2	28,0	25,0	36,7	24,7
Vermögens- und Fälschungsdelikte	erfasste Fälle	31	29	33	23	28
	Aufklärung in %	74,1	48,2	63,6	69,5	85,7
Erpressung	erfasste Fälle	7	8	5	5	6
	Aufklärung in %	100,0	100,0	100,0	100,0	83,3
Beleidigung	erfasste Fälle	65	68	75	83	118
	Aufklärung in %	93,8	95,5	94,6	92,7	94,9
Sachbeschädigung	erfasste Fälle	421	332	386	397	423
	Aufklärung in %	31,3	26,5	29,0	27,7	34,5
Rauschgiftkriminalität	erfasste Fälle	110	69	29	32	46
	Aufklärung in %	97,1	98,5	89,6	96,8	93,5
Gewaltkriminalität	erfasste Fälle	71	78	96	70	91
	Aufklärung in %	97,1	97,4	93,7	98,5	94,5

4 Opfer

Die Polizeiliche Kriminalstatistik erfasst unter Opfer eine natürliche Person, gegen die sich eine mit Strafe bedrohte, versuchte oder vollendete Handlung unmittelbar richtet.

Geschädigte von Diebstählen, Betrugshandlungen, Sachbeschädigungen pp. können aus der PKS- Opfer-Tabelle nicht analysiert werden.

Im Jahr 2009 ist ein Rückgang von 24.309 auf **22.915** Opfer (- **1.189 Opfer**) zu verzeichnen. Im Vergleich zum Vorjahr sank die Opferanzahl der Kinder (- **255 Opfer**), der Jugendlichen (- **411 Opfer**), der Heranwachsenden (- **329 Opfer**) und der Erwachsenen (- **194 Opfer**).

Von den **22.915** erfassten **Opfern** im Berichtsjahr sind **13.922 (60,8 %)** männlichen und **8.993 (39,2 %)** weiblichen Geschlechts.

Altersstruktur der Opfer im Vergleich

		2005	2006	2007	2008	2009
Opfer insgesamt	Anzahl gesamt	22.637	23.202	24.309	24.104	22.915
	männlich	13.988	14.294	15.085	14.618	13.922
	weiblich	8.649	8.908	9.224	9.486	8.993
Kinder 0 bis 14 Jahre	Anzahl gesamt	1.834	1.816	2.150	2.058	1.803
	männlich	938	926	1.209	1.077	1.006
	weiblich	896	890	941	981	797
Jugendliche 14 bis 18 Jahre	Anzahl gesamt	3.057	3.026	2.916	2.342	1.931
	männlich	1.961	1.945	1.801	1.377	1.163
	weiblich	1.096	1.081	1.115	965	768
Heranwachsende 18 bis 21 Jahre	Anzahl gesamt	2.812	3.062	3.306	3.153	2.824
	männlich	2.030	2.130	2.226	2.120	1.885
	weiblich	782	932	1.080	1.033	939
Erwachsene ab 21 Jahre	Anzahl gesamt	14.934	15.298	15.937	16.551	16.357
	männlich	9.059	9.293	9.849	10.044	9.868
	weiblich	5.875	6.005	6.088	6.507	6.489
darunter:						
Senioren ab 60 Jahre	Anzahl gesamt	1.396	1.282	1.361	1.427	1.359
	männlich	755	669	773	815	770
	weiblich	641	613	588	612	589

Senioren als Opfer

2009 wurden **1.359** Personen als **Opfer** erfasst, die **älter als 60 Jahre** sind. Diese Altersgruppe hat wie im Vorjahr einen Anteil von **5,9 %** an den insgesamt erfassten Opfern (2008: 5,9 %).

Der Anteil der Senioren (634.180) an der Gesamtbevölkerung beträgt **28,0 %**.

Senioren wurden vorwiegend bei folgenden Straftaten Opfer:

	2005	2006	2007	2008	2009
Opfer insgesamt	1.396	1.282	1.361	1.427	1.359
Raub, räuberische Erpressung	153	118	86	88	76
Körperverletzung insgesamt	759	713	769	752	749
Straftaten gegen die persönliche Freiheit (z. B. Bedrohung, Nötigung)	433	393	453	511	487

Opfer-Tatverdächtigen- Beziehung

		2005	2006	2007	2008	2009
Verwandtschaft	gesamt	2.187	2.366	2.332	2.568	*
	männlich	769	781	837	963	*
	weiblich	1.418	1.585	1.495	1.605	*
Bekanntschaft	gesamt	5.062	5.357	5.623	5.798	*
	männlich	2.569	2.730	2.903	2.744	*
	weiblich	2.493	2.627	2.720	3.054	*
Landsmann	gesamt	94	129	102	71	*
	männlich	77	88	79	40	*
	weiblich	17	41	23	31	*
flüchtige Vorbeziehung	gesamt	2.285	2.263	2.675	2.476	*
	männlich	1.566	1.551	1.702	1.664	*
	weiblich	719	712	973	812	*
keine Vorbeziehung	gesamt	7.731	7.721	7.732	7.332	*
	männlich	5.441	5.524	5.581	5.189	*
	weiblich	2.290	2.197	2.151	2.143	*
ungeklärt	gesamt	5.278	5.366	5.845	5.859	*
	männlich	3.566	3.620	3.983	4.018	*
	weiblich	1.712	1.746	1.862	1.841	*

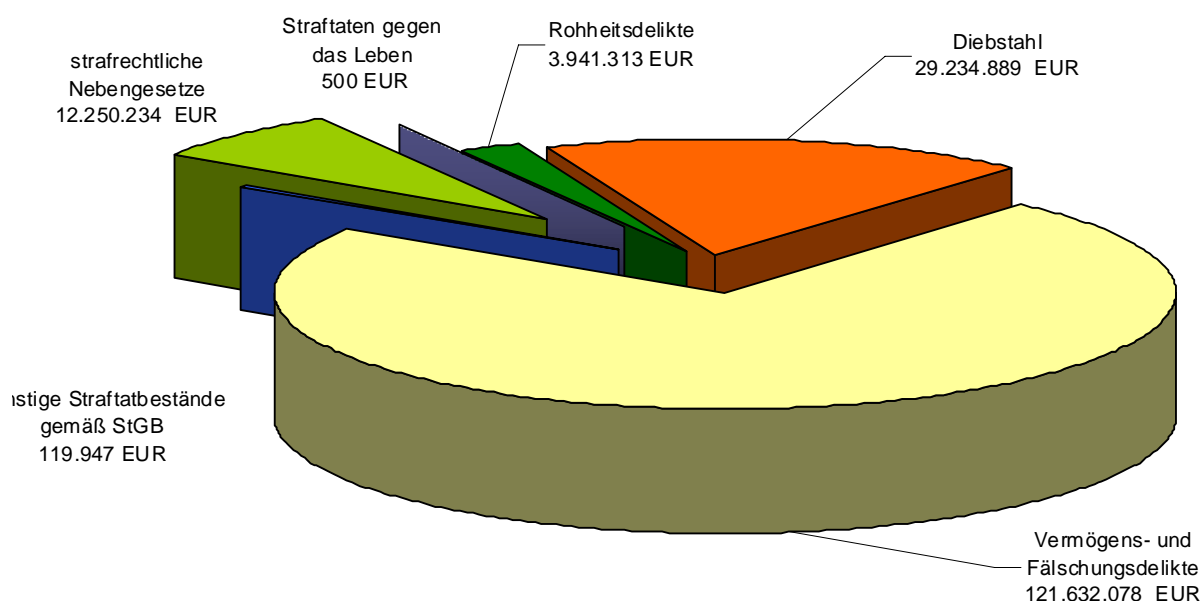
* Daten können zurzeit rechnerisch noch nicht ausgewertet werden, es wird nachberichtet.

5 Schaden

Als Schadenssummen (gerundete Angaben) wurden insgesamt erfasst:

	2005	2006	2007	2008	2009
Schaden in Euro	152 Mio.	98 Mio.	120 Mio.	124 Mio.	167Mio.

Verteilung der Schadenssumme im Jahr 2009



Durch Vermögens- und Fälschungsdelikte ist ein Schaden von **121,6 Mio. Euro** (2008: 51,3 Mio. Euro) entstanden, davon beträgt der durch Betrugshandlungen registrierte Schaden **97,6 Mio. Euro** (2008: 31,7 Mio. Euro).

Der Schaden bei Diebstahlsdelikten beträgt **29,2 Mio. Euro** (2008: 32,0 Mio. Euro). Bei den Diebstählen in/aus Kfz bleibt die Schadenssumme mit **2,4 Mio. Euro** auch in diesem Berichtszeitraum auf dem Niveau des Vorjahres.

Der beim Diebstahl von Kfz (einschließlich der unbefugten Ingebrauchnahme) verursachte Schaden beträgt **5,8 Mio. Euro** (2008: 4,5 Mio. Euro). Der Wert der Fahrzeuge, welche wieder aufgefunden wurden, wird nicht in Abzug gebracht.

Ausgewählte Delikte mit Schadensangaben

Im Jahr 2009 wurde ein Schaden von insgesamt **167.178.961 Euro** in der PKS erfasst. Der Anteil am Gesamtschaden, der durch Diebstahlsdelikte verursacht wurde, beträgt im Jahr 2009 **17,5 %** (2008: 25,8 %).

Die enorme Steigerung der Schadensangaben zu den Raubüberfällen ist durch die Erfassung eines schweren Raubüberfalls mit einem Schaden in Höhe von 3.500.000 € bedingt.

Auch bei den Betrugsstraftaten ist ein Fall ursächlich für die auffallende Veränderung; hier wurde ein Schaden von 50.000.000 € registriert.

Schadensangaben in Euro

Delikt / Straftat	2005	2006	2007	2008	2009
Raub, räuberische Erpressung	780.096	320.367	499.473	620.183	3.941.311
Diebstahl insgesamt	43.632.837	30.825.466	32.949.101	32.024.109	29.234.889
davon:					
- ohne erschwerende Umstände	19.413.603	9.412.035	9.096.036	9.791.779	8.817.278
- unter erschwerenden Umständen	24.219.234	21.413.431	23.853.065	22.232.330	20.417.611
Diebstahl insgesamt					
- Dienst- u. Büroräume	2.168.259	2.110.386	1.758.251	3.254.382	4.475.348
- Warenhäuser	2.032.497	1.314.534	1.391.798	1.324.586	1.398.520
darunter:					
- Ladendiebstahl	609.373	545.542	631.409	513.510	459.921
- Wohnungen ges. (bis 2007: Wohnräume*)	7.880.543	2.569.416	2.061.596	1.593.334	1.111.926
Betrug insgesamt	62.090.636	27.010.815	47.437.696	31.651.252	97.629.797
Untreue	17.186.579	5.175.620	5.082.078	5.548.718	12.199.138
Unterschlagung	7.870.275	6.664.959	6.186.792	10.701.701	8.942.863
Insolvenz	1.549.858	326.372	436.048	854.277	932.608
Erpressung	25.524	50.085	91.657	123.662	119.947
Strafrechtliche Nebengesetze	4.389.074	1.940.719	1.763.008	15.514.363	12.250.234

* Diebstähle in/aus Wochenend- und Gartenhäusern werden entsprechend der bundeseinheitlichen Erfassung seit dem Jahr 2008 nicht mehr den Wohnräumen (Wohnungen) zugeordnet.

Tatverdächtige

6.1 Gesamtüberblick

Im Jahr 2009 wurden in Thüringen **59.705 Tatverdächtige** ermittelt.

Gegenüber dem Vorjahr ist die Anzahl der **männlichen Tatverdächtigen** um **- 90** auf **44.873** gesunken, dagegen die der **weiblichen** um **+ 154** auf **14.832** gestiegen.

		2005	2006	2007	2008	2009
Tatverdächtige	insgesamt	64.720	62.696	61.694	59.641	59.705
alleinhandelnde TV	gesamt	51.348	50.303	49.225	47.732	*
	Anteil an TV in %	79,3	80,2	79,7	80,0	*
bereits in Erscheinung getreten	gesamt	18.176	18.836	16.821	17.373	*
	Anteil an TV in %	28,0	30,0	27,2	29,1	*
Konsumenten harter Drogen	gesamt	1.620	1.810	1.790	1.947	*
	Anteil an TV in %	2,5	2,8	2,9	3,2	*
TV unter Alkohol	gesamt	7.025	7.253	6.946	7.255	*
	Anteil an TV in %	10,8	11,5	11,2	12,1	*
Schusswaffe mitgeführt	gesamt	396	322	294	244	*
	Anteil an TV in %	0,6	0,5	0,4	0,4	*

* Daten können zurzeit rechnerisch noch nicht ausgewertet werden, es wird nachberichtet.

Die Tatverdächtigenbelastungszahl mit **2.793** (2008: 2.763; 2007: 2.828) wurde fast der Vorjahreswert erreicht.

Die TVBZ (siehe 2.4) der Gruppen der Kinder und der Heranwachsenden zeigen einen Rückgang, dagegen die der Jugendlichen und Erwachsenen einen Anstieg.

Bei den Jugendlichen wurden weniger Tatverdächtige erfasst, gleichzeitig ist hier auch ein enormer Rückgang der Bevölkerungszahl festzustellen.

Von denen beim Diebstahl von Kfz ermittelten Tatverdächtigen waren **14,7 %** Jugendliche (2008: 14,4 %) und **23,2 %** Heranwachsenden (2008: 28,5 %).

Bei Sachbeschädigungen waren **9,0 %** der Tatverdächtigen Kinder (2008: 8,2 %), **19,7 %** Jugendliche (2008: 21,9 %) und **18,1 %** Heranwachsende (2008: 18,5 %).

Der Anteil der Kinder an den Ladendieben beträgt **10,9 %** (2008: 9,9 %), der Anteil der jugendlichen Tatverdächtigen in diesem Deliktsbereich beträgt **12,5 %** (2008: 13,6 %) und die der Erwachsenen ab 60 Jahre (Senioren) **17,8 %** (2008: 16,8 %).

Der Anteil der Jugendlichen an den Tatverdächtigen der gefährlichen Körperverletzung beträgt **14,5 %** (2008: 16,1 %) und der Anteil der Heranwachsenden beträgt **19,4 %** (2008: 18,8 %).

6.2 Altersstruktur der Tatverdächtigen

		2005	2006	2007	2008	2009
Tatverdächtige insgesamt	insgesamt	64.720	62.696	61.694	59.641	59.705
davon:						
männlich	insgesamt	49.519	48.021	46.736	44.963	44.873
	Anteil an TV in %	76,5	76,5	75,7	75,4	75,2
weiblich	insgesamt	15.201	14.675	14.958	14.678	14.832
	Anteil an TV in %	23,4	23,4	24,2	24,6	24,8
Kinder						
bis 14 Jahre	insgesamt	2.435	2.224	2.155	2.215	2.233
	Anteil an TV in %	3,7	3,5	3,4	3,7	3,7
Jugendliche						
14 – 18 Jahre	insgesamt	8.516	7.720	6.819	5.716	5.165
	Anteil an TV in %	13,1	12,3	11,0	9,6	8,7
Heranwachsende						
18 – 21 Jahre	insgesamt	8.073	7.758	7.600	7.244	6.770
	Anteil an TV in %	12,4	12,3	12,3	12,1	11,3
Erwachsene						
Erwachsene insgesamt (ab 21 Jahre)	insgesamt	45.696	44.994	45.120	44.466	45.537
	Anteil an TV in %	70,6	71,7	73,1	74,6	76,3
davon:						
21 – 25 Jahre	insgesamt	8.595	8.438	8.248	8.166	8.270
	Anteil an TV in %	13,2	13,4	13,3	13,7	13,9
25 – 30 Jahre	insgesamt	6.750	7.037	7.151	7.580	7.923
	Anteil an TV in %	10,4	11,2	11,5	12,7	13,3
30 – 40 Jahre	insgesamt	10.722	10.196	9.897	9.550	9.786
	Anteil an TV in %	16,5	16,2	16,0	16,0	16,4
40 – 50 Jahre	insgesamt	9.873	9.719	9.753	9.474	9.301
	Anteil an TV in %	15,2	15,5	15,8	15,9	15,6
50 – 60 Jahre	insgesamt	5.572	5.590	5.731	5.688	6.003
	Anteil an TV in %	8,6	8,9	9,2	9,5	10,1
ab 60 Jahre	insgesamt	4.184	4.014	4.340	4.008	4.254
	Anteil an TV in %	6,4	6,4	7,0	6,7	7,1

Kinder bis unter 14 Jahre

Im Jahr 2009 wurden **18 Kinder mehr** als **Tatverdächtige** erfasst als im Vorjahr.

Altersstruktur	gesamt	männlich	weiblich
0 bis 6 Jahre	22	13	9
6 bis 8 Jahre	103	86	17
8 bis 10 Jahre	291	215	76
10 bis 12 Jahre	553	411	142
12 bis 14 Jahre	1.264	885	379

Anzahl der Kinder und Anteil in Prozent zur Gesamtzahl der Tatverdächtigen bei ausgewählten Delikten:

Delikt / Straftat		2005	2006	2007	2008	2009
Kinder insgesamt	insgesamt	2.435	2.224	2.155	2.215	2.233
	Anteil in %	3,7	3,5	3,4	3,7	3,7
Raub, räuberische Erpressung	insgesamt	20	33	31	30	26
	Anteil in %	2,2	3,7	3,8	3,5	3,7
Körperverletzung insgesamt	insgesamt	345	328	350	399	391
	Anteil in %	2,9	2,8	2,9	3,3	3,4
- gefährliche und schwere KV	insgesamt	160	167	131	187	146
	Anteil in %	4,0	4,1	3,2	4,6	4,0
Diebstahl insgesamt	insgesamt	1.345	1.236	1.158	1.145	1.162
	Anteil in %	7,0	6,8	6,8	7,4	8,2
- unter erschwerenden Umständen	insgesamt	143	116	157	121	130
	Anteil in %	4,4	3,6	4,9	4,0	5,2
- Ladendiebstahl	insgesamt	1.017	982	1.044	881	896
	Anteil in %	8,5	8,6	7,1	9,9	10,9
Brandstiftung	insgesamt	55	74	46	32	36
	Anteil in %	13,7	17,4	12,5	9,0	10,0
Sachbeschädigung	insgesamt	519	490	477	524	576
	Anteil in %	8,1	7,6	7,2	8,2	9,0
Rauschgiftkriminalität	insgesamt	52	29	10	22	9
	Anteil in %	0,9	0,5	0,2	0,5	0,2
Gewaltkriminalität	insgesamt	180	191	161	215	169
	Anteil in %	3,6	3,8	3,2	4,3	3,8

Jugendliche 14 bis 18 Jahre

Im Jahr 2009 wurden mit **5.165** Jugendlichen als **Tatverdächtige 9,6 % weniger** erfasst als im Vorjahr (5.716 Jugendliche).

Altersstruktur	gesamt	männlich	weiblich
14 bis 16 Jahre	2.183	1.441	742
16 bis 18 Jahre	2.982	2.197	785

Anzahl der Jugendlichen und Anteil in Prozent zur Gesamtzahl der Tatverdächtigen bei ausgewählten Delikten:

Delikt / Straftat		2005	2006	2007	2008	2009
Jugendliche insgesamt	insgesamt	8.516	7.720	6.819	5.716	5.165
	Anteil in %	13,2	12,3	11,0	9,6	8,7
Raub, räuberische Erpressung	insgesamt	185	230	199	175	116
	Anteil in %	20,6	25,6	24,2	20,4	16,4
Körperverletzung insgesamt	insgesamt	1.710	1.580	1.478	1.334	1.106
	Anteil in %	14,4	13,3	12,3	11,1	9,6
- gefährliche und schwere KV	insgesamt	862	795	786	650	527
	Anteil in %	21,4	19,7	18,9	16,1	14,5
Diebstahl insgesamt	insgesamt	3.547	3.170	2.659	2.151	1.845
	Anteil in %	18,5	17,5	15,6	13,9	13,0
- unter erschwerenden Umständen	insgesamt	813	771	687	583	439
	Anteil in %	25,1	24,2	21,4	19,3	17,6
- Ladendiebstahl	insgesamt	2.055	1.875	1.510	1.213	1.032
	Anteil in %	17,1	16,5	14,7	13,6	12,5
Vermögens- und Fälschungsdelikte	insgesamt	878	888	821	790	821
	Anteil in %	5,6	5,7	5,5	5,2	5,0
Sachbeschädigung	insgesamt	1.786	1.744	1.495	1.404	1.259
	Anteil in %	28,0	27,0	22,5	21,9	19,7
Rauschgiftkriminalität	insgesamt	1.076	808	563	400	280
	Anteil in %	18,6	14,8	11,1	8,5	6,0
Gewaltkriminalität	insgesamt	1.005	990	951	792	627
	Anteil in %	20,1	19,7	18,8	16,0	14,2

Heranwachsende 18 bis 21 Jahre

Im Berichtsjahr wurden insgesamt **6.770** Heranwachsende (- **474**) als **Tatverdächtige** erfasst, davon waren **5.311** männliche und **1.459** weibliche Personen.

Anzahl der Heranwachsenden und Anteil in Prozent zur Gesamtzahl der Tatverdächtigen bei ausgewählten Delikten:

Delikt / Straftat		2005	2006	2007	2008	2009
Heranwachsende insgesamt	insgesamt	8.495	7.758	7.600	7.244	6.770
	Anteil in %	12,4	12,3	12,3	12,1	11,3
Raub, räuberische Erpressung	insgesamt	211	178	178	208	163
	Anteil in %	23,1	19,8	21,7	24,2	23,1
Körperverletzung insgesamt	insgesamt	1.597	1.586	1.700	1.657	1.505
	Anteil in %	14,3	13,4	14,2	13,8	13,1
- gefährliche und schwere KV	insgesamt	736	743	814	760	706
	Anteil in %	19,6	18,4	19,6	18,8	19,4
Diebstahl insgesamt	insgesamt	2.353	2.108	1.979	1.923	1.597
	Anteil in %	11,5	11,6	11,6	12,4	11,3
- unter erschwerenden Umständen	insgesamt	730	648	689	658	519
	Anteil in %	19,2	20,3	21,5	21,8	20,9
- Ladendiebstahl	insgesamt	1.116	945	826	759	654
	Anteil in %	8,5	8,3	8,0	8,5	7,9
Vermögens- und Fälschungsdelikte	insgesamt	2.033	1.889	1.748	1.717	1.818
	Anteil in %	12,0	12,0	11,6	11,3	11,1
Sachbeschädigung	insgesamt	1.108	1.181	1.333	1.188	1.156
	Anteil in %	17,9	18,3	20,1	18,5	18,1
Rauschgiftkriminalität	insgesamt	1.982	1.533	1.326	1.166	897
	Anteil in %	28,6	28,2	26,2	24,8	19,2
Gewaltkriminalität	insgesamt	934	914	969	958	846
	Anteil in %	19,4	18,2	19,2	19,3	19,1

Erwachsene ab 21 Jahre

Im Jahr 2009 wurden **45.537** Erwachsene als Tatverdächtige ermittelt, das entspricht einem Anteil von **76,3 %** an den Tatverdächtigen insgesamt.

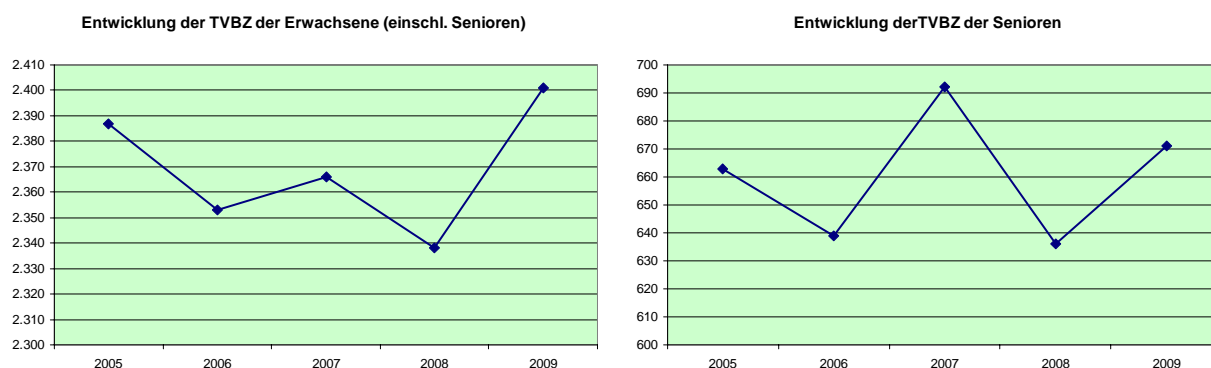
Anzahl der Erwachsenen und Anteil in Prozent zur Gesamtzahl der Tatverdächtigen bei ausgewählten Delikten:

Delikt / Straftat		2005	2006	2007	2008	2009
Erwachsene insgesamt	insgesamt	45.696	44.994	45.120	44.466	45.537
	Anteil in %	70,6	71,8	73,1	74,6	76,3
Raub, räuberische Erpressung	insgesamt	487	458	413	446	402
	Anteil in %	54,1	50,9	50,3	51,9	56,9
Körperverletzung insgesamt	insgesamt	8.099	8.372	8.475	8.622	8.468
	Anteil in %	68,3	70,6	70,6	71,8	73,8
- gefährliche und schwere KV	insgesamt	2.217	2.330	2.421	2.445	2.267
	Anteil in %	55,0	57,7	58,3	60,5	62,2
Diebstahl insgesamt	insgesamt	12.075	11.627	11.234	10.247	9.547
	Anteil in %	63,0	64,1	66,0	66,3	67,5
- unter erschwerenden Umständen	insgesamt	1.657	1.650	1.678	1.657	1.401
	Anteil in %	51,3	51,8	52,3	54,9	56,3
- Ladendiebstahl	insgesamt	7.941	7.551	7.052	6.069	5.672
	Anteil in %	66,0	66,5	68,7	68,0	68,7
Vermögens- und Fälschungsdelikte	insgesamt	12.804	12.850	12.435	12.685	13.664
	Anteil in %	81,9	81,9	82,6	83,2	83,6
Sachbeschädigung	insgesamt	2.938	3.047	3.339	3.295	3.411
	Anteil in %	46,0	47,2	50,3	51,4	53,3
Rauschgiftkriminalität	insgesamt	3.003	3.073	3.165	3.115	3.490
	Anteil in %	52,0	56,5	62,5	66,2	74,6
Gewaltkriminalität	insgesamt	2.849	2.927	2.977	2.989	2.788
	Anteil in %	57,0	58,3	58,9	60,3	62,9

Davon: *Erwachsene ab 60 Jahren (Senioren)*

Die Anzahl der tatverdächtigen Senioren zeigt im Vergleich zum Vorjahr eine Steigerung um **+6,1 % (+246 TV)**.

Die TVBZ dieser Altersgruppe ist im Vergleich zu den anderen Altersgruppen stets sehr niedrig (siehe Punkt 2.4).



An den Tatverdächtigen insgesamt weisen die tatverdächtigen Senioren im Jahr 2009 im Vergleich zum Vorjahr einen höheren Anteil um **+ 0,4 Prozentpunkte** auf.

Anzahl der Senioren und Anteil in Prozent zur Gesamtzahl der Tatverdächtigen bei ausgewählten Delikten:

Delikt / Straftat		2005	2006	2007	2008	2009
Senioren insgesamt	insgesamt	4.184	4.014	4.340	4.008	4.254
	Anteil in %	6,4	6,4	7,0	6,7	7,1
Raub, räuberische Erpressung	insgesamt	14	9	8	9	8
	Anteil in %	1,6	1,0	0,9	1,0	1,1
Körperverletzung insgesamt	insgesamt	459	437	504	469	511
	Anteil in %	3,9	3,7	4,2	3,9	4,5
- gefährliche und schwere KV	insgesamt	114	117	121	109	107
	Anteil in %	2,8	2,9	2,9	2,7	2,9
Diebstahl insgesamt	insgesamt	2.056	1.931	2.069	1.749	1.715
	Anteil in %	10,7	10,6	12,1	11,3	12,1
- schwerer Diebstahl	insgesamt	41	46	47	62	57
	Anteil in %	1,3	1,4	1,5	2,1	2,3
- Ladendiebstahl	insgesamt	1.857	1.738	1.838	1.497	1.469
	Anteil in %	15,4	15,3	17,9	16,8	17,8
Vermögens- und Fälschungsdelikte	insgesamt	549	529	523	540	670
	Anteil in %	3,5	3,4	3,5	3,5	4,1
Sachbeschädigung	insgesamt	189	181	229	215	220
	Anteil in %	3,0	2,8	3,4	3,4	3,4
Rauschgiftkriminalität	insgesamt	2	6	4	4	4
	Anteil in %	0,0	0,1	0,1	0,1	0,1
Gewaltkriminalität	insgesamt	136	137	137	122	124
	Anteil in %	2,7	2,7	2,7	2,5	2,8

6.3 Täter-Wohnsitz-Beziehung

Anteile der Tatverdächtigen mit Wohnsitz in der Tatortgemeinde zu den insgesamt ermittelten Tatverdächtigen des jeweiligen Deliktsbereiches:

	2005	2006	2007	2008	2009
ermittelte Tatverdächtige gesamt	64.720	62.696	61.694	59.641	59.705
TV mit Wohnsitz in Tatortgemeinde	39.707	38.358	38.632	36.917	40.092
Anteil der TV mit Wohnsitz in der Tatortgemeinde in %	61,3	60,8	62,6	61,8	67,2
Straftaten gg. das Leben	129	118	112	116	63
Anteil in %	58,1	58,0	55,3	68,9	64,9
Straftaten gegen die sexuelle Selbstbestimmung	1.522	1.048	1.277	1.099	863
Anteil in %	71,6	69,8	77,1	72,2	75,8
Rohheitsdelikte und Straftaten gegen persönliche Freiheit	15.756	15.588	15.869	16.053	11.438
Anteil in %	69,5	68,9	69,6	68,8	73,7
Diebstahl gesamt	19.179	18.141	17.030	15.466	9.273
Anteil in %	52,5	52,4	52,5	52,8	65,5
- ohne erschwerende Umstände	16.805	15.865	14.720	13.310	8.130
Anteil in %	52,3	52,1	52,7	53,4	65,9
- unter erschwerenden Umständen	3.233	3.185	3.211	3.019	1.539
Anteil in %	39,7	39,0	36,9	35,2	61,8
Vermögens-/Fälschungsdelikte	15.627	15.689	15.053	15.254	10.120
Anteil in %	43,4	41,8	44,5	44,0	61,9
sonstige Straftaten gemäß StGB	16.674	17.014	17.397	16.828	12.010
Anteil in %	45,8	45,8	45,4	45,0	70,5
Strafrechtliche Nebengesetze	8.410	7.878	7.476	7.260	4.211
Anteil in %	36,5	37,3	39,7	34,5	58,7
Rauschgiftkriminalität	5.786	5.443	5.064	4.703	2.920
Anteil in %	34,9	36,2	35,0	31,3	62,4
Gewaltkriminalität	5.002	5.022	5.058	4.954	3.162
Anteil in %	66,8	67,0	66,6	64,8	71,4
Wirtschaftskriminalität	888	840	922	894	321
Anteil in %	35,5	40,2	50,8	47,3	49,1
Computerkriminalität	382	388	417	495	301
Anteil in %	27,4	29,7	34,0	37,3	59,6
Umweltkriminalität	620	528	509	659	347
Anteil in %	45,9	46,1	46,3	49,3	59,8
Straftaten gegen Jugendschutzbestimmung	15	38	22	28	13
Anteil in %	40,0	45,4	59,0	53,5	61,9

6.4 Nichtdeutsche Tatverdächtige

Als Nichtdeutsche werden alle Tatverdächtigen erfasst, die keine deutsche Staatsbürgerschaft besitzen. Spätaussiedler werden statistisch als Deutsche erfasst.

2,1 % der in Thüringen **gemeldeten Wohnbevölkerung**, d. h. **47.094 Personen** aller Altersklassen, **sind Ausländer**.

In der Bevölkerungsstatistik sind Touristen und Durchreisende, Illegale sowie Stationierungstreitkräfte nicht enthalten, als Tatverdächtige werden sie aber in der PKS erfasst.

Die Zahl der nichtdeutschen Tatverdächtigen insgesamt und der Anteil an den Gesamt-Tatverdächtigen zeigten bis 2008 eine rückläufige Tendenz. Im Jahr 2009 ist dagegen ein leichter Anstieg zu verzeichnen.

	2005	2006	2007	2008	2009
ermittelte NDTV	3.679	3.586	3.050	2.899	3.078
Anteil in % der TV insgesamt	5,6	5,7	4,9	4,9	5,2

Viele Straftaten, die mit nichtdeutschen Tatverdächtigen in die PKS eingehen, werden durch Ausländer begangen, die nicht in Thüringen gemeldet sind.

Von den **3.078 nichtdeutschen Tatverdächtigen** sind **591** im übrigen Bundesgebiet und **499** außerhalb der Bundesrepublik wohnhaft; **185** sind ohne festen Wohnsitz.

Bei den **ausländerspezifischen Straftaten** (Straftaten, welche nur von Ausländern auf Grund ihres spezifischen Status begangen werden können) ist im Vergleich zum Vorjahr ein Anstieg der Tatverdächtigenanzahl zu verzeichnen:

	2005	2006	2007	2008	2009
Straftaten gegen das Ausländergesetz	406	469	318	308	378
Veränderung in %	+1,5	+15,5	-32,2	- 3,1	+22,7
Straftaten gegen das Asylverfahrensgesetz	108	112	54	45	77
Veränderung in %	-57,6	+3,7	-51,8	-18,5	+71,1
Unerlaubte Einreise	63	44	33	30	39
Veränderung in %	-35,7	-30,2	-25,0	-9,1	+30,0

Unter Abzug dieser Delikte verbleibt ein bereinigter Tatverdächtigenanteil von:

	2005	2006	2007	2008	2009
NDTV	3.515	3.447	2.960	2.819	2.695
Anteil in %	5,4	5,5	4,8	4,6	4,5

Nichtdeutsche Tatverdächtige nach Deliktsbereichen und deren Anteil an den NDTV insgesamt:

	2005	2006	2007	2008	2009
NDTV insgesamt	3.679	3.586	3.050	2.899	3.078
Straftaten gegen das Leben	7	14	10	7	12
Anteil in %	0,2	0,4	0,3	0,2	0,4
Straftaten gegen die sexuelle Selbstbestimmung	57	55	70	57	61
Anteil in %	1,5	1,5	2,3	2,0	2,0
Rohheitsdelikte u. Straftaten gegen die persönliche Freiheit	920	862	866	782	725
Anteil in %	25,0	24,0	28,4	27,0	23,6
Diebstahl insgesamt	1.317	1.107	897	826	764
Anteil in %	35,8	30,9	29,4	28,5	24,8
darunter:					
- ohne erschwerende Umstände	1.163	980	765	688	658
Anteil in %	31,6	27,3	25,1	23,7	21,4
- unter erschwerenden Umständen	194	179	164	166	129
Anteil in %	5,3	5,0	5,4	5,7	4,2
Vermögens- und Fälschungsdelikte	790	870	693	670	860
Anteil in %	21,5	24,3	22,7	23,1	27,9
sonst. Delikte StGB	569	560	518	450	432
Anteil in %	15,5	15,6	17,0	15,5	14,0
Strafrechtliche Nebengesetze	817	829	575	614	680
Anteil in %	22,2	23,1	18,9	21,2	22,1
Rauschgiftkriminalität	251	221	178	214	160
Anteil in %	6,8	6,2	5,8	7,4	5,2
Gewaltkriminalität	376	355	378	307	280
Anteil in %	10,2	9,9	12,4	10,6	9,1
Wirtschaftskriminalität	38	28	20	30	19
Anteil in %	1,0	0,8	0,7	1,0	0,6

Nichtdeutsche Tatverdächtige nach Alter und Geschlecht

		2005	2006	2007	2008	2009
NDTV	insgesamt	3.679	3.586	3.050	2.899	3.078
	männlich	3.035	2.997	2.517	2.396	2.520
	weiblich	644	589	533	503	558
Kinder	insgesamt	76	67	78	51	72
	Anteil in %	2,0	1,8	2,6	1,8	2,3
	männlich	43	48	58	35	57
	weiblich	33	19	20	16	15
Jugendliche	insgesamt	235	201	203	184	165
	Anteil in %	6,3	5,6	6,7	6,3	5,4
	männlich	191	166	151	159	124
	weiblich	44	35	52	25	41
Heranwachsende	insgesamt	362	318	276	254	224
	Anteil in %	9,8	8,8	9,0	8,8	7,3
	männlich	306	274	238	215	186
	weiblich	56	44	38	39	38
Erwachsene	insgesamt	3.006	3.000	2.493	2.410	2.617
	Anteil in %	81,7	83,6	81,7	83,1	85,0
	männlich	2.495	2.509	2.070	1.987	2.153
	weiblich	511	491	423	423	464

Aufenthaltsgrund der nichtdeutschen Tatverdächtigen

Aufenthaltsgrund		2005	2006	2007	2008	2009
NDTV	gesamt	3.679	3.586	3.050	2.899	3.078
illegaler Aufenthalt	gesamt	130	127	92	70	276
	Anteil in %	3,5	3,5	3,0	2,4	9,0
legaler Aufenthalt	gesamt	3.549	3.459	2.958	2.829	2.610
	Anteil in %	96,4	96,4	97,0	97,6	84,8
darunter:						
- Touristen	gesamt	135	231	171	147	161
	Anteil in %	3,8	6,6	5,7	5,1	5,2
- Arbeitnehmer	gesamt	141	134	130	102	102
	Anteil in %	3,9	3,8	4,3	3,6	3,3
- Gewerbetreibende	gesamt	152	141	115	97	83
	Anteil in %	4,2	4,0	3,8	3,4	2,7
- Asylsuchende	gesamt	1.218	1.133	858	625	404
	Anteil in %	34,3	32,7	29,0	22,0	13,1
Sonstige Gründe / unbekannt	gesamt	1.807	1.710	1.602	1.770	1.744
	Anteil in %	50,9	49,4	54,1	62,5	56,7

7 Verwendung von Schusswaffen

Durch die Umstellung auf die bundeseinheitliche elektronische Datenverarbeitung stehen für das Jahr keine statistischen Daten zur Verfügung (*).

	2005		2006		2007		2008		2009	
	ge- droht	ge- schossen	ge- droht	ge- schossen	ge- droht	ge- schossen	ge- droht	ge- schossen	ge- droht	ge- schossen
Straftaten insgesamt	115	74	94	68	101	69	74	53	*	*
Straftaten gg. das Leben	1	5	0	6	1	1	0	2	*	*
davon: Mord	0	4	0	1	0	0	0	1	*	*
Totschlag	1	1	0	5	1	1	0	1	*	*
Raub, räuberische Erpressung	12	2	11	2	11	0	11	1	*	*
darunter: Geldinstitute u. Poststellen	0	0	1	0	0	0	3	0	*	*
Körperverletzung	15	27	8	34	11	35	11	23	*	*
darunter: gefährliche u. schwere KV	9	23	5	31	10	33	7	22	*	*
Freiheitsberaubung, Nötigung	77	9	64	4	64	14	46	2	*	*
Erpressung	2	0	3	0	3	0	0	0	*	*
Widerstand gegen die Staatsgewalt	3	0	1	0	3	0	1	0	*	*
Hausfriedensbruch	3	0	1	0	2	0	0	1	*	*
Wilderei	0	3	0	2	0	1	0	2	*	*
Gewaltkriminalität	22	30	18	39	22	34	18	25	*	*
Straßenkriminalität	6	14	6	21	4	16	5	23	*	*
<i>PD-Bereiche</i>										
Erfurt	10	4	13	5	9	10	10	4	*	*
Gera	15	1	10	1	6	5	3	1	*	*
Gotha	13	8	14	4	5	2	0	1	*	*
Jena	21	20	17	25	21	11	16	18	*	*
Nordhausen	26	25	15	21	32	17	24	15	*	*
Saalfeld	11	2	12	3	6	6	8	3	*	*
Suhl	19	14	13	9	20	18	13	11	*	*

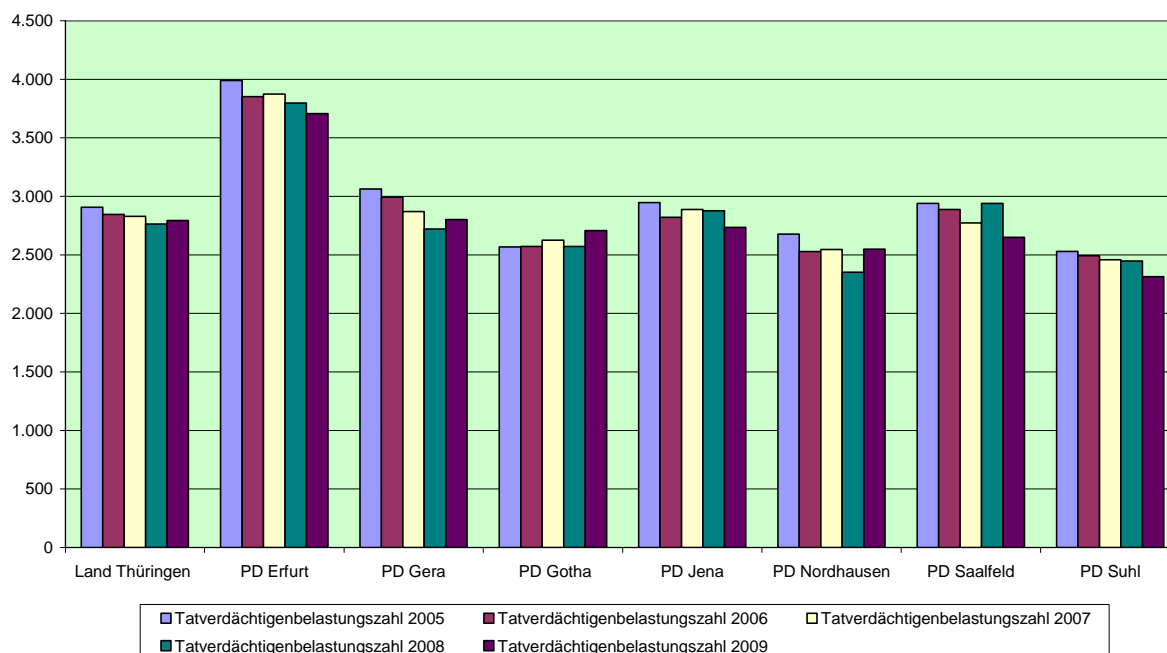
8 Regionalanalyse

Der regionale Bereich wurde bis auf die Ebene der Polizeidirektionen analysiert. Ein direkter Vergleich ist nur über die Häufigkeitszahlen und Tatverdächtigenbelastungszahl sinnvoll. Auf Grund der Unterschiede in der Bevölkerungszahl und –struktur, der geographischen Gegebenheiten, der Sozialdaten sowie der Infrastruktur ist ein direkter Vergleich der Fallzahlen wenig aussagekräftig.

Häufigkeitszahl und Tatverdächtigenbelastungszahl

		2005	2006	2007	2008	2009
Land Thüringen	HZ	6.470	6.428	6.366	6.230	6.115
	TVBZ	2.907	2.845	2.828	2.763	2.793
PD Erfurt	HZ	9.973	9.284	8.811	9.096	7.911
	TVBZ	3.990	3.851	3.874	3.797	3.707
PD Gera	HZ	7.149	6.811	7.045	6.935	6.780
	TVBZ	3.063	2.993	2.869	2.721	2.802
PD Gotha	HZ	5.605	5.753	5.758	5.290	5.396
	TVBZ	2.568	2.573	2.626	2.572	2.707
PD Jena	HZ	6.747	6.558	6.646	6.340	6.509
	TVBZ	2.947	2.821	2.888	2.877	2.735
PD Nordhausen	HZ	5.036	4.761	4.715	4.554	4.998
	TVBZ	2.676	2.529	2.545	2.353	2.548
PD Saalfeld	HZ	6.198	6.154	6.294	6.171	5.417
	TVBZ	2.939	2.889	2.772	2.940	2.650
PD Suhl	HZ	4.874	5.041	4.925	5.001	4.540
	TVBZ	2.530	2.492	2.458	2.448	2.314

TVBZ Thüringen und der PD-Bereiche 2005 bis 2009

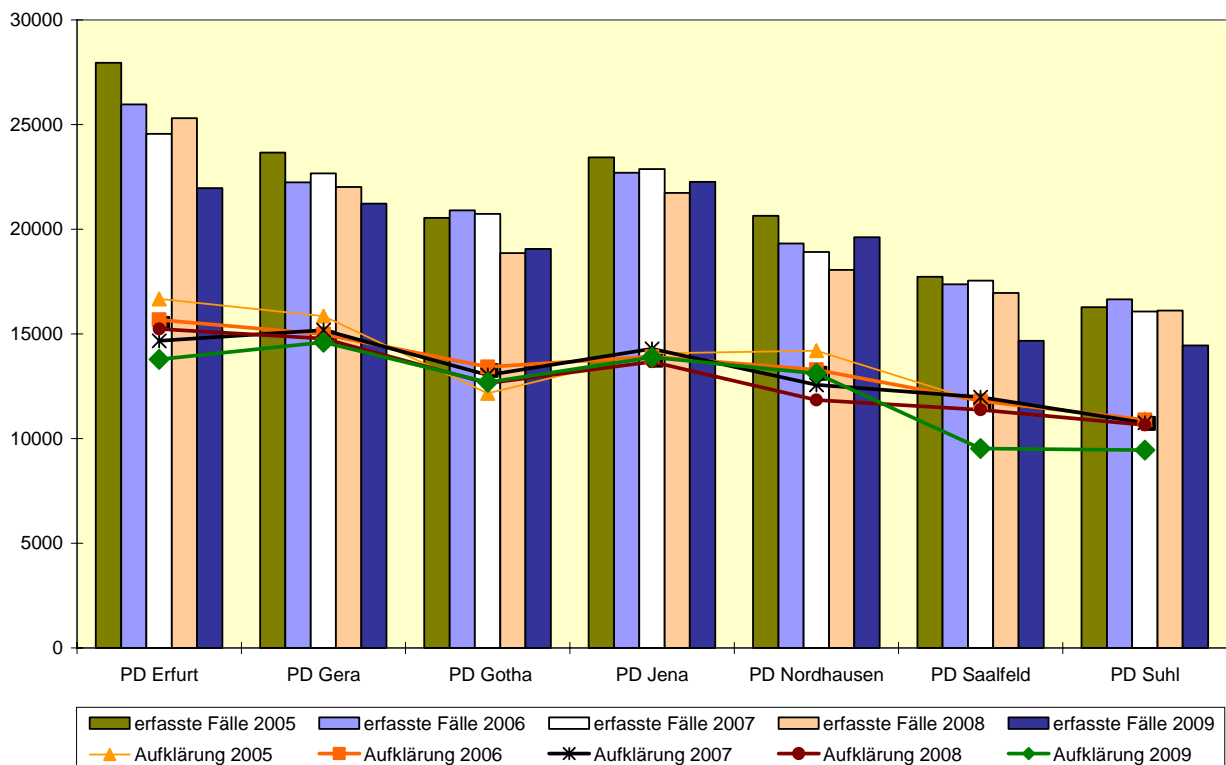


Gegenüberstellung Land und Polizeidirektionen - Jahr 2009

	Land Thüringen	PD Erfurt	PD Gera	PD Gotha	PD Jena	PD Nordh.	PD Saalf.	PD Suhl
erfasste Fälle	138.681*	21.967	21.228	19.055	22.263	19.617	14.677	14.454
Aufklärung absolut	90.346	13.784	14.610	12.690	13.881	13.122	9.534	9.458
Aufklärung in %	65,1	62,7	68,8	66,6	62,4	66,9	65,0	65,4
TV gesamt	59.705	9.646	8.321	8.997	8.768	9.409	6.800	6.974
davon: männlich	44.873	6.829	6.255	6.809	6.680	7.200	5.254	5.332
weiblich	14.832	2.817	2.066	2.188	2.088	2.209	1.546	1.642
Nichtdeutsche Tatverdächtige	3.078	462	380	489	559	287	306	259
Anteil zu TV gesamt in %	5,2	4,8	4,6	5,4	6,4	3,1	4,5	3,7

* Bei Addition der PD-Zahlen ergibt sich eine Summendifferenz zum Landesbestand, da in den Landesdaten die von der Bundespolizei und dem Landeskriminalamt Thüringen bearbeiteten Fälle enthalten sind.

Erfasste Fälle und Aufklärung der Straftaten nach Polizeidirektionen 2005 bis 2009



Polizeidirektion Erfurt

Die PD Erfurt hat mit **21.967 erfassten Fällen** einen Anteil von **15,8 %** am gesamten Landesbestand und damit das zweithöchste Fallaufkommen im Vergleich der Direktionen zu verzeichnen.

Gegenüber dem Vorjahr wurden **-13,2 %** weniger Straftaten (**-3.336 Fälle**) registriert; **48,9 %** dieses Rückgangs resultieren allein aus dem Diebstahlsbereich.

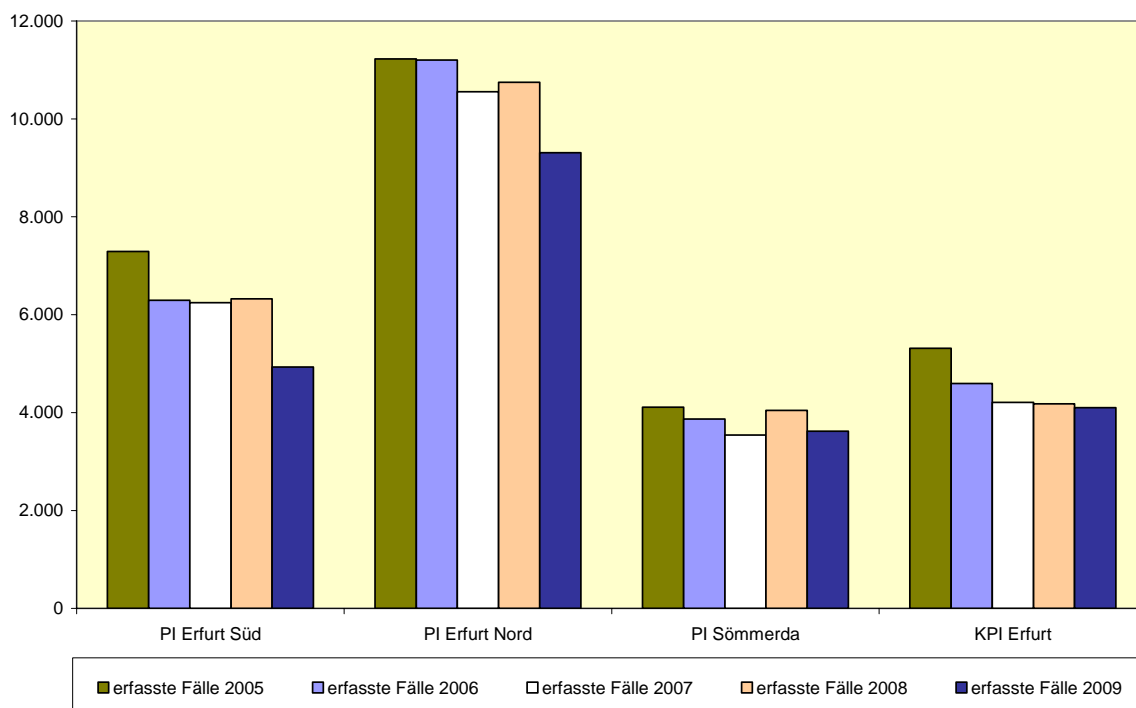
Die Aufklärungsquote konnte um **+2,5 Prozentpunkte** auf **62,7 %** gesteigert werden. 2009 ist das Jahr mit der höchsten Aufklärungsquote der PD Erfurt seit Beginn der bundeseinheitlichen statistischen Aufzeichnung.

Die Häufigkeitszahl beträgt **7.911** (Vorjahr: 9.096) und zeigt damit einen deutlichen Rückgang.

	2005	2006	2007	2008	2009
Einwohner	280.281	279.709	278.755	278.186	277.692
Fläche in km ²			1.073		
Straftaten gesamt	27.952	25.967	24.560	25.303	21.967
Aufklärung absolut	16.674	15.679	14.667	15.245	13.784
Aufklärung in %	59,6	60,3	59,7	60,2	62,7
Häufigkeitszahl	9.973	9.284	8.811	9.096	7.911

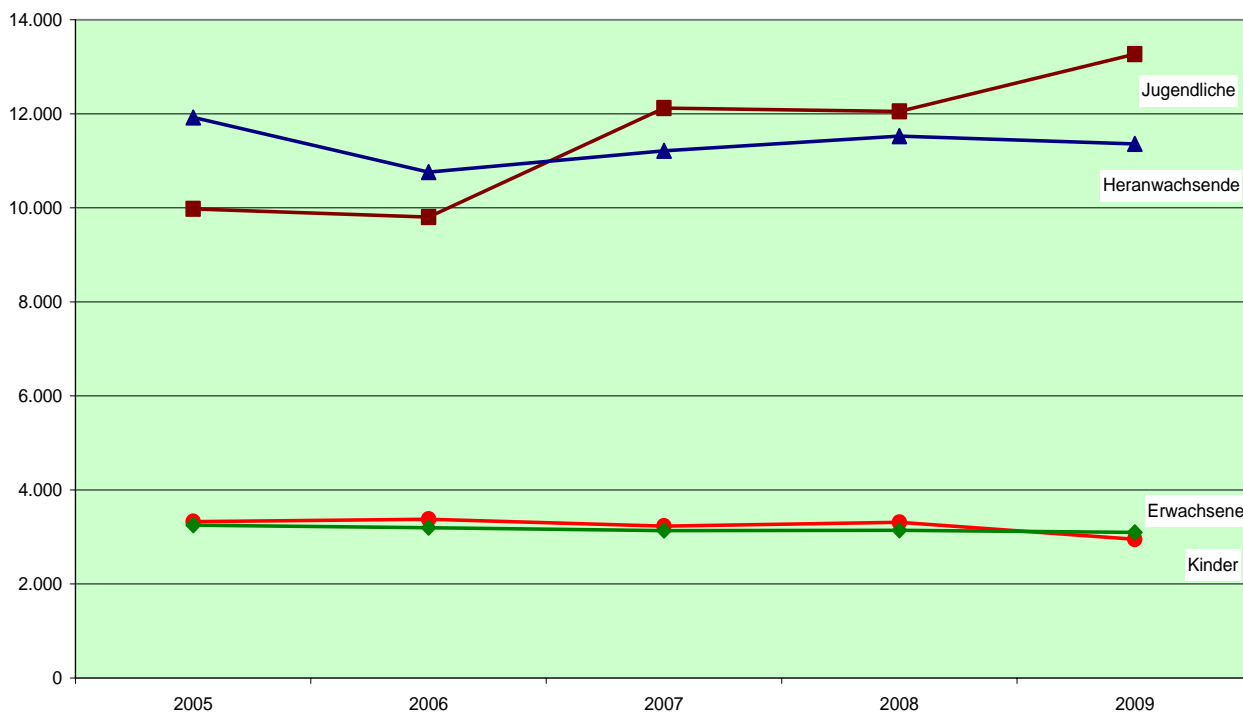
Zur Polizeidirektion Erfurt gehören die Polizeiinspektionen Erfurt-Nord, Erfurt-Süd, Sömmerda und die Kriminalpolizeiinspektion Erfurt. Für diese Dienststellen wurden die im Diagramm dargestellten Fallzahlen erfasst:

Erfasste Fälle 2005 bis 2009



PD Erfurt	2005	2006	2007	2008	2009
Einwohner	280.281	279.709	278.755	278.186	277.692
davon: männlich	136.615	136.335	135.945	135.714	135.469
weiblich	143.666	143.374	142.810	142.472	142.223
Kinder (bis 14 Jahre)	27.256	27.368	27.796	28.589	29.424
Jugendliche (14 - 18 Jahre)	13.985	12.250	10.347	8.488	6.852
Heranwachsende (18 - 21 Jahre)	11.592	11.803	11.774	11.564	10.977
Erwachsene (ab 21 Jahre)	227.448	228.288	228.838	229.545	230.439
Erfasste Tatverdächtige gesamt	10.530	10.122	10.145	9.900	9.646
davon: männlich	7.628	7.362	7.230	7.042	6.829
weiblich	2.902	2.760	2.915	2.858	2.817
Nichtdeutsche Tatverdächtige	699	672	647	596	462
in TO-Gemeinde wohnhaft	5.132	4.748	4.934	5.040	7.337
in %	48,7	46,9	48,6	50,9	76,1
Kinder (bis 14 Jahre)	366	356	357	371	357
Jugendliche (14 - 18 Jahre)	1.395	1.201	1.254	1.023	909
Heranwachsende (18 - 21 Jahre)	1.382	1.270	1.357	1.297	1.247
Erwachsene (ab 21 Jahre)	7.387	7.295	7.177	7.209	7.133
Tatverdächtigenbelastungszahl	3.990	3.851	3.874	3.797	3.707

PD Erfurt: TVBZ nach Altersgruppen 2005 bis 2009



Polizeidirektion Gera

Für die PD Gera wurden **21.228 Fälle** erfasst (2008: 22.026 Fälle). Das Fallaufkommen stellt einen Anteil von **15,3 %** des Landesbestandes dar.

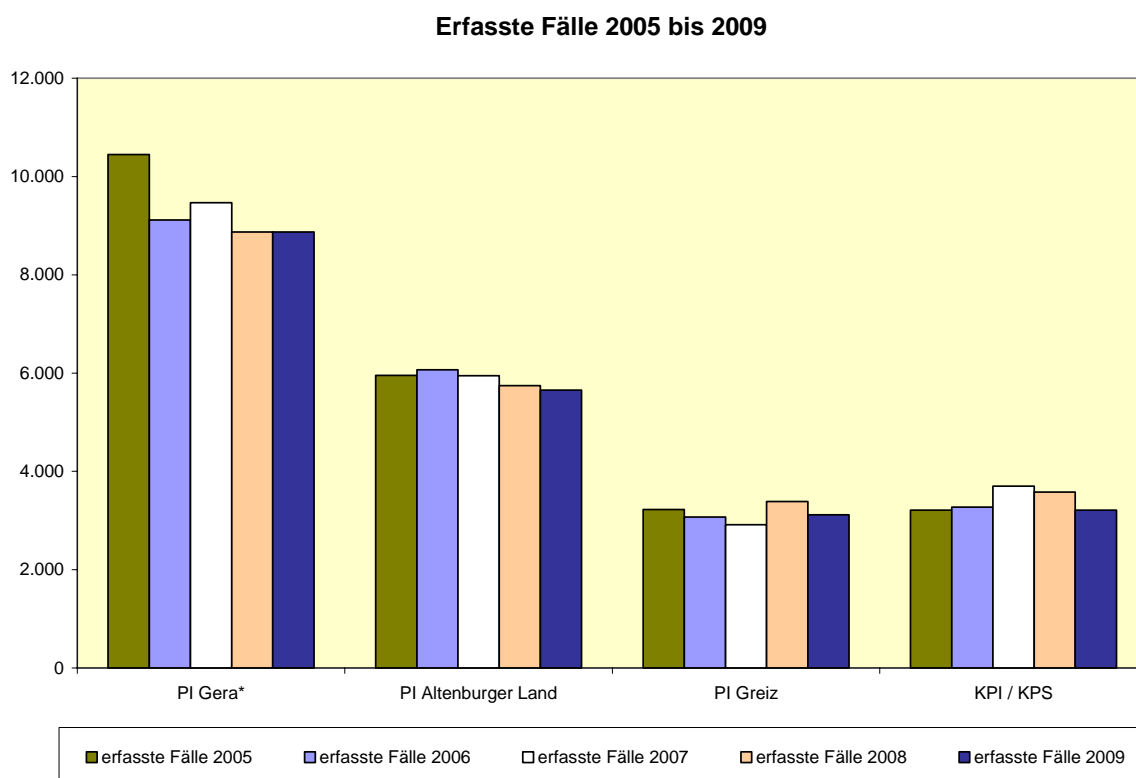
Mit **68,8 %** erreichte die PD Gera die höchste Aufklärungsquote aller Polizeidirektionen. Die Häufigkeitszahl beträgt **6.780** (Vorjahr: 6.935).

	2005	2006	2007	2008	2009
Einwohner	331.099	326.633	321.838	317.613	313.095
Fläche in km ²			1.564		
Straftaten gesamt	23.669	22.246	22.673	22.026	21.228
Aufklärung absolut	15.853	14.986	15.184	14.786	14.610
Aufklärung in %	66,9	67,3	66,9	67,1	68,8
Häufigkeitszahl	7.149	6.811	7.045	6.935	6.780

Zur Polizeidirektion Gera gehören die Polizeiinspektionen Gera, Altenburg-Land, Greiz und die Kriminalpolizeiinspektion Gera.

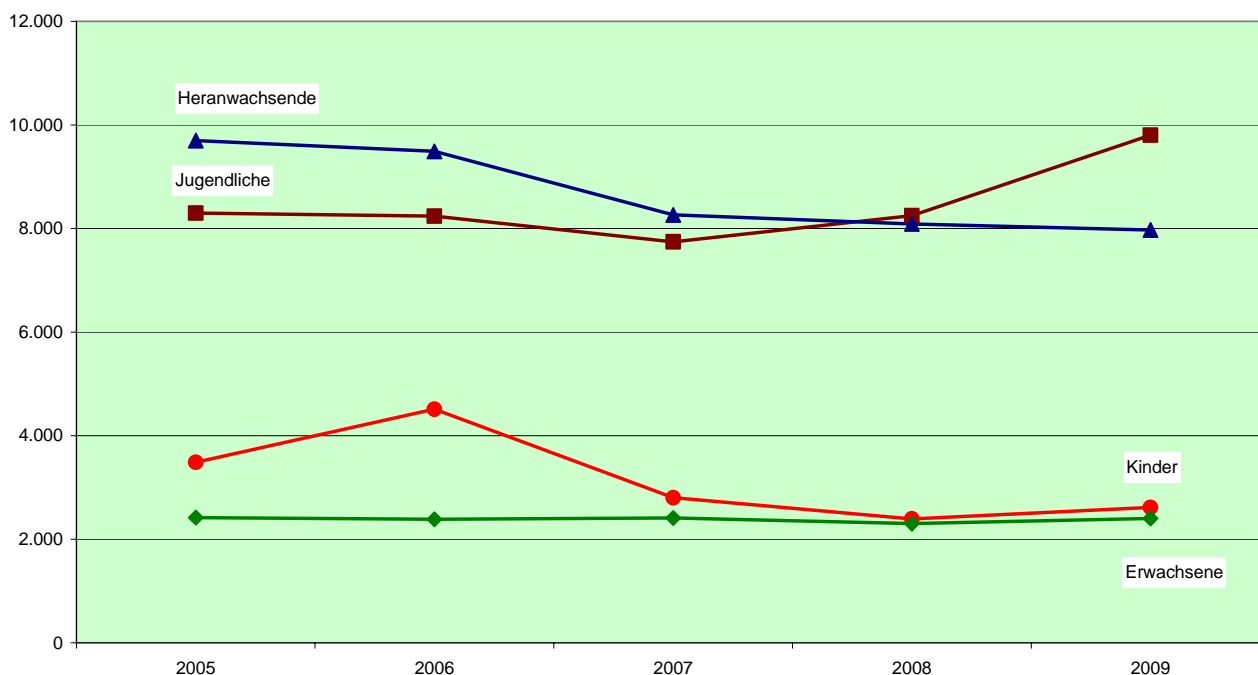
Ab September des Jahres 2007 wurden die PI Gera-Süd und die PI Gera-Nord zur PI Gera zusammengelegt. Im folgenden Diagramm wurden die Fallzahlen dieser beiden Polizeiinspektionen ab dem Jahr 2005 zusammengefasst.

Für die Dienststellen wurden die im Diagramm dargestellten Fallzahlen erfasst:



PD Gera	2005	2006	2007	2008	2009
Einwohner	331.099	326.633	321.838	317.613	313.095
davon: männlich	161.057	158.980	156.775	154.866	152.749
weiblich	170.042	167.653	165.063	162.747	160.346
Kinder (bis 14 Jahre)	28.491	24.769	28.178	28.363	28.727
Jugendliche (14 - 18 Jahre)	16.664	14.216	11.674	9.411	7.335
Heranwachsende (18 – 21 Jahre)	12.702	12.527	12.415	11.942	11.024
Erwachsene (ab 21 Jahre)	273.242	275.121	269.571	267.897	266.009
Erfasste Tatverdächtige gesamt	9.639	9.281	8.763	8.216	8.321
davon: männlich	7.391	7.094	6.621	6.216	6.255
weiblich	2.248	2.187	2.142	2.000	2.066
Nichtdeutsche Tatverdächtige	549	545	468	368	380
in TO-Gemeinde wohnhaft	5.829	5.674	5.460	5.288	5.837
in %	60,4	61,1	62,3	64,3	64,9
Kinder (bis 14 Jahre)	417	362	330	307	332
Jugendliche (14 - 18 Jahre)	1.383	1.171	904	776	719
Heranwachsende (18 – 21 Jahre)	1232	1.189	1.026	966	879
Erwachsene (ab 21 Jahre)	6.607	6.559	6.503	6.167	6.391
Tatverdächtigenbelastungszahl	3.063	2.993	2.869	2.721	2.802

PD Gera: TVBZ nach Altersgruppen 2005 bis 2009



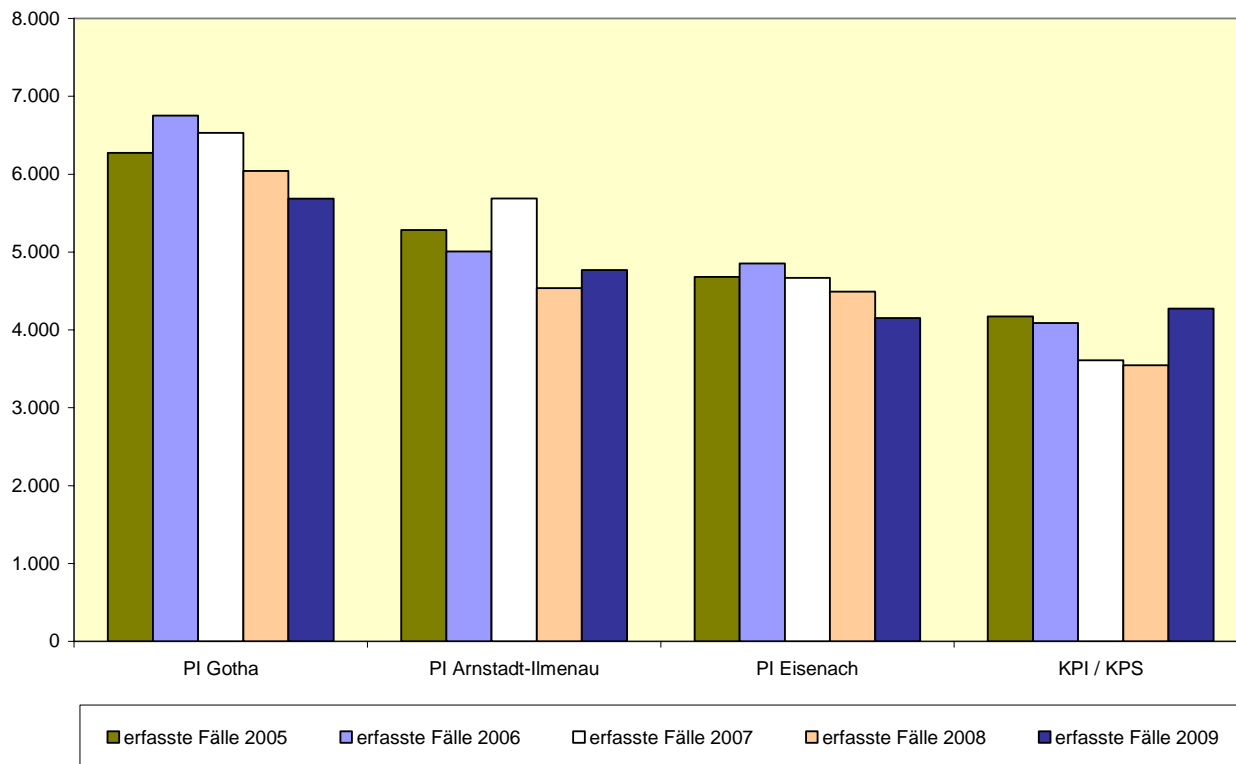
Polizeidirektion Gotha

Die Polizeidirektion Gotha verzeichnet im Jahr 2009 mit **19.055 erfassten Fällen** einen Anteil von **13,7 %** an den erfassten Fällen des Landes Thüringen. Gegenüber dem Vorjahr wurden **+196 Straftaten** mehr registriert, wobei die Aufklärungsquote auf dem Niveau blieb.

	2005	2006	2007	2008	2009
Einwohner	366.581	363.482	360.007	356.534	353.117
Fläche in km ²			2.516		
Straftaten gesamt	20.547	20.912	20.730	18.859	19.055
Aufklärung absolut	12.166	13.424	13.040	12.643	12.690
Aufklärung in %	59,2	64,1	62,9	67,0	66,6
Häufigkeitszahl	5.605	5.753	5.758	5.290	5.396

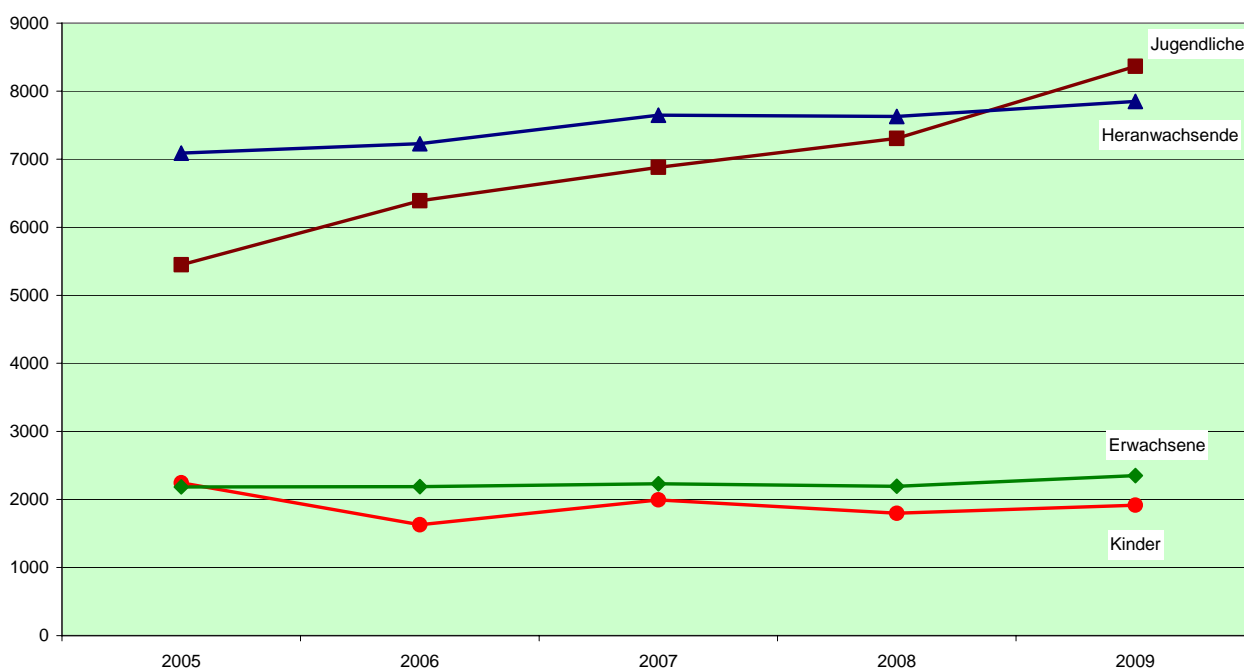
Zur Polizeidirektion Gotha gehören die Polizeiinspektionen Gotha, Eisenach, Arnstadt / Ilmenau und die Kriminalpolizeiinspektion Gotha. Für diese Dienststellen wurden die im Diagramm dargestellten Fallzahlen erfasst:

Erfasste Fälle 2005 bis 2009



PD Gotha	2005	2006	2007	2008	2009
Einwohner	366.581	363.482	360.007	356.534	353.117
davon: männlich	181.114	179.829	178.106	176.462	174.880
weiblich	185.467	183.653	181.901	180.072	178.237
Kinder (bis 14 Jahre)	34.769	36.796	34.906	35.394	36.153
Jugendliche (14 - 18 Jahre)	18.863	16.448	13.662	11.113	8.976
Heranwachsende (18 - 21 Jahre)	14.272	14.185	13.602	13.803	12.931
Erwachsene (ab 21 Jahre)	298.677	296.053	297.837	296.224	295.057
Erfasste Tatverdächtige gesamt	8.886	8.818	8.903	8.634	8.997
davon: männlich	6.857	6.755	6.786	6.470	6.809
weiblich	2.029	2.063	2.117	2.164	2.188
Nichtdeutsche Tatverdächtige	526	503	441	391	489
in TO-Gemeinde wohnhaft	5.719	5.758	5.838	5.424	5.837
in %	64,3	65,2	65,5	62,8	64,9
Kinder (bis 14 Jahre)	320	265	278	263	298
Jugendliche (14 - 18 Jahre)	1.028	1.051	940	812	751
Heranwachsende (18 - 21 Jahre)	1.012	1.025	1.040	1.053	1.015
Erwachsene (ab 21 Jahre)	6.526	6.477	6.645	6.506	6.933
Tatverdächtigenbelastungszahl	2.568	2.573	2.626	2.572	2.707

PD Gotha: TVBZ nach Altersgruppen 2005 bis 2009



Polizeidirektion Jena

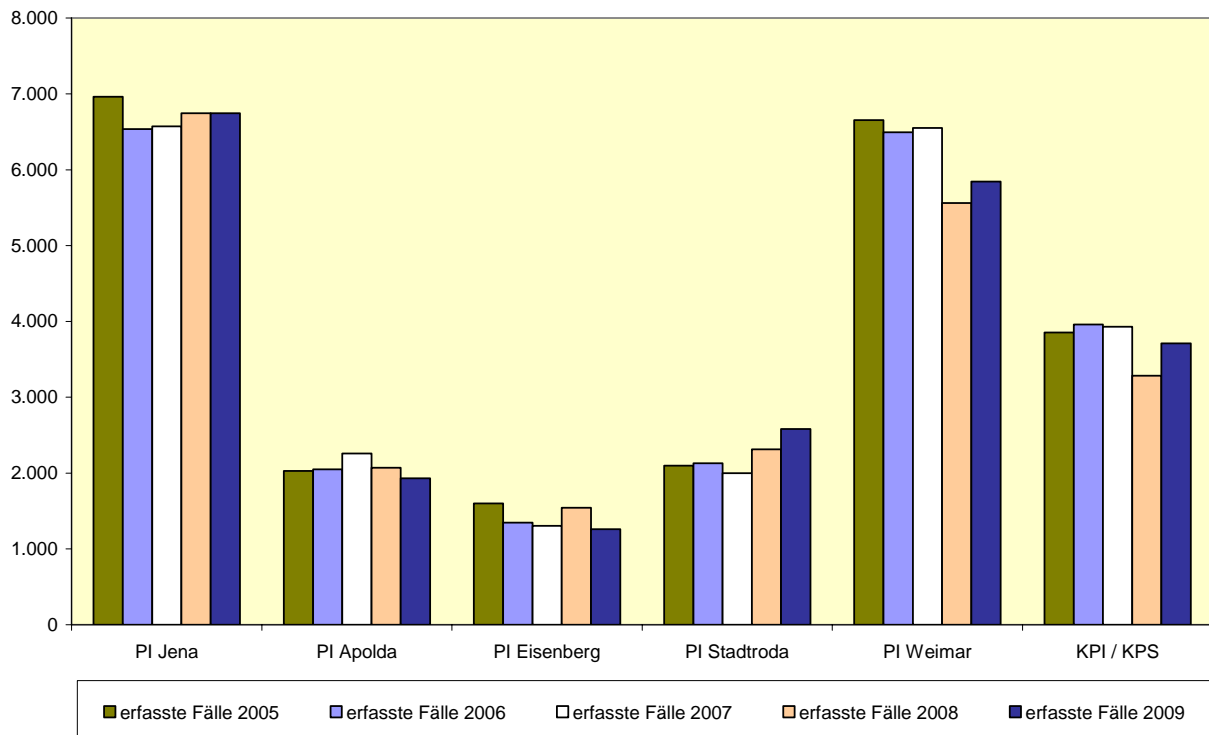
Die PD Jena hat das höchste Fallaufkommen mit **22.263 erfassten Fällen** (2008: 21.743) im Land. Gegenüber dem Vorjahr entspricht das einer Zunahme um +2,4 % (+520 Fälle). Die Aufklärungsquote mit **62,4 %** liegt seit 2007 auf gleichem Stand.

Die Häufigkeitszahl beträgt **6.340** (2008: 6.340).

	2005	2006	2007	2008	2009
Einwohner	347.265	346.179	344.201	342.975	342.038
Fläche in km ²			1.811		
Straftaten gesamt	23.431	22.703	22.875	21.743	22.263
Aufklärung absolut	14.066	13.912	14.288	13.675	13.881
Aufklärung in %	60,0	61,2	62,4	62,8	62,4
Häufigkeitszahl	6.747	6.558	6.646	6.340	6.509

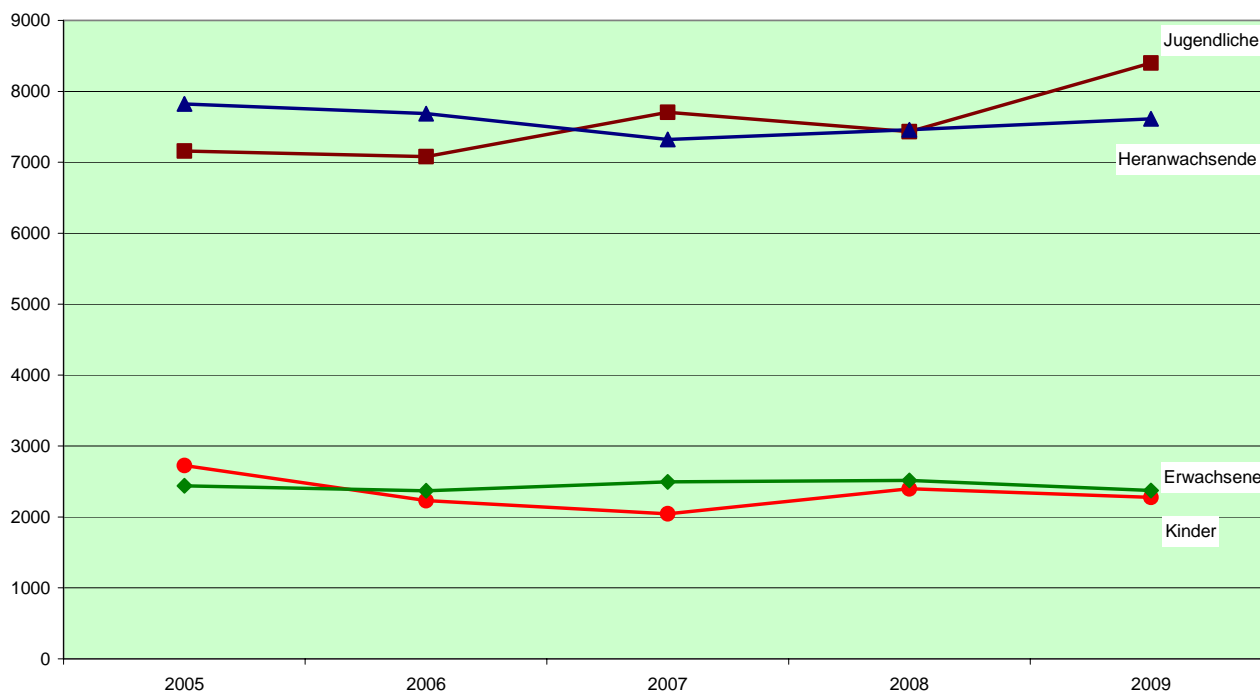
Zur Polizeidirektion Jena gehören die Polizeiinspektionen Jena, Apolda, Eisenberg, Stadtroda, Weimar und die Kriminalpolizeiinspektion Jena. Für diese Dienststellen wurden die im Diagramm dargestellten Fallzahlen erfasst:

Erfasste Fälle 2005 bis 2009



PD Jena	2005	2006	2007	2008	2009
Einwohner	347.265	346.179	344.201	342.975	342.038
davon: männlich	170.777	170.581	169.792	169.313	168.955
weiblich	176.488	175.598	174.409	173.662	173.083
Kinder (bis 14 Jahre)	33.680	33.837	34.389	35.323	36.371
Jugendliche (14 - 18 Jahre)	16.889	14.717	12.396	10.269	8.214
Heranwachsende (18 - 21 Jahre)	15.173	14.870	14.256	13.526	13.005
Erwachsene (ab 21 Jahre)	281.523	282.755	283.160	283.857	284.448
Erfasste Tatverdächtige gesamt	9.642	9.182	9.355	9.265	8.768
davon: männlich	7.478	7.067	7.249	7.129	6.680
weiblich	2.164	2.115	2.106	2.136	2.088
Nichtdeutsche Tatverdächtige	758	588	558	534	559
in TO-Gemeinde wohnhaft	6.072	5.806	6.043	5.627	5.642
in %	62,9	63,2	64,5	60,7	64,3
Kinder (bis 14 Jahre)	374	296	297	350	342
Jugendliche (14 - 18 Jahre)	1.209	1.042	955	763	690
Heranwachsende (18 - 21 Jahre)	1.187	1.143	1.044	1.009	990
Erwachsene (ab 21 Jahre)	6.872	6.701	7.059	7.143	6.746
Tatverdächtigenbelastungszahl	2.947	2.821	2.888	2.877	2.735

PD Jena: TVBZ nach Altersgruppen 2005 bis 2009



Polizeidirektion Nordhausen

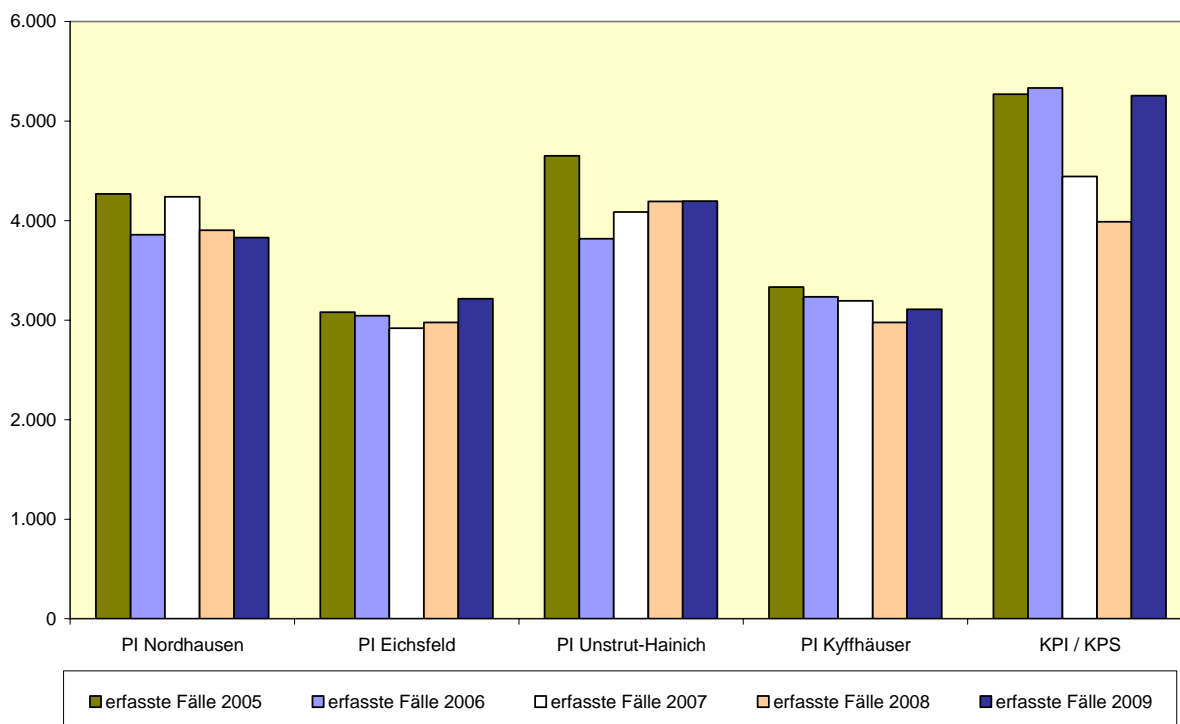
Im Jahr 2009 wurden in der PD Nordhausen **19.617 Fälle** erfasst (2008: 18.065) und damit **+1.552 Straftaten (+8,6 %)** mehr registriert. Die PD erreichte eine Aufklärungsquote von **66,9 %** (2008: 65,5 %).

Die Häufigkeitszahl beträgt **4.998** (2008: 4.554) und hat damit die zweitniedrigste Häufigkeitszahl im Land.

	2005	2006	2007	2008	2009
Einwohner	409.979	405.880	401.191	396.691	392.473
Fläche in km ²			3.661		
Straftaten gesamt	20.646	19.322	18.917	18.065	19.617
Aufklärung absolut	14.198	13.291	12.576	11.846	13.122
Aufklärung in %	68,7	68,7	66,4	65,5	66,9
Häufigkeitszahl	5.036	4.761	4.715	4.554	4.998

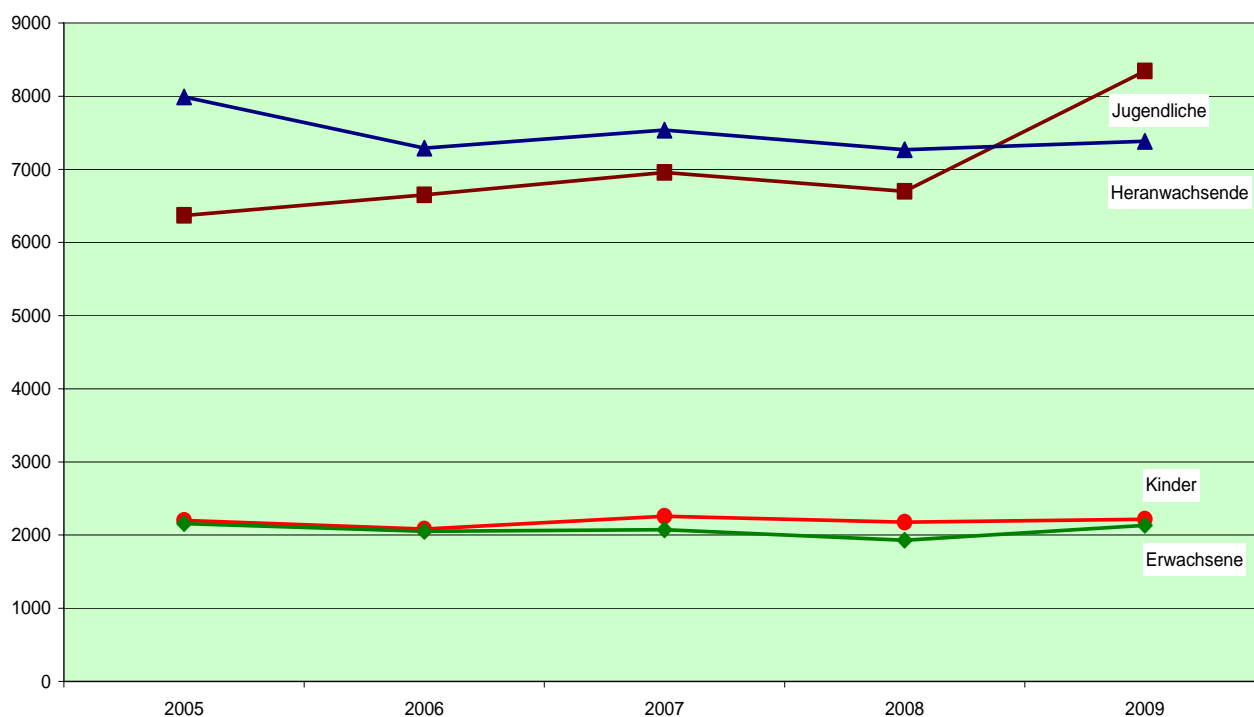
Zur Polizeidirektion Nordhausen gehören die Polizeiinspektionen Nordhausen, Eichsfeld, Unstrut-Hainich, Kyffhäuser und die Kriminalpolizeiinspektion Nordhausen. Für diese Dienststellen wurden die im Diagramm dargestellten Fallzahlen erfasst:

Erfasste Fälle 2005 bis 2009



PD Nordhausen	2005	2006	2007	2008	2009
Einwohner	409.979	405.880	401.191	396.691	392.473
davon: männlich	203.410	201.568	199.449	197.190	195.203
weiblich	206.569	204.312	201.742	199.501	197.270
Kinder (bis 14 Jahre)	41.977	41.613	41.413	41.720	42.018
Jugendliche (14 - 18 Jahre)	23.137	19.901	16.933	14.121	11.484
Heranwachsende (18 - 21 Jahre)	17.446	17.174	16.839	16.068	15.180
Erwachsene (ab 21 Jahre)	327.419	327.192	326.006	324.782	323.791
Erfasste Tatverdächtige gesamt	10.335	9.665	9.610	8.777	9.409
davon: männlich	8.050	7.532	7.387	6.787	7.200
weiblich	2.285	2.133	2.223	1.990	2.209
Nichtdeutsche Tatverdächtige	486	443	352	332	287
in TO-Gemeinde wohnhaft	6.575	6.265	6.290	5.890	6.385
in %	63,6	64,8	65,4	67,1	67,9
Kinder (bis 14 Jahre)	406	378	406	396	421
Jugendliche (14 - 18 Jahre)	1.474	1.324	1.178	946	958
Heranwachsende (18 - 21 Jahre)	1.394	1.252	1.269	1.168	1.121
Erwachsene (ab 21 Jahre)	7.061	6.711	6.757	6.267	6.909
Tatverdächtigenbelastungszahl	2.676	2.529	2.545	2.353	2.548

PD Nordhausen: TVBZ nach Altersgruppen 2005 bis 2009



Polizeidirektion Saalfeld

Für die PD Saalfeld wurden **14.677 Fälle** erfasst (2008: 16.959). Gegenüber dem Vorjahr bedeutet das einen Rückgang um **-2.282 Fälle (-13,5 %)**.

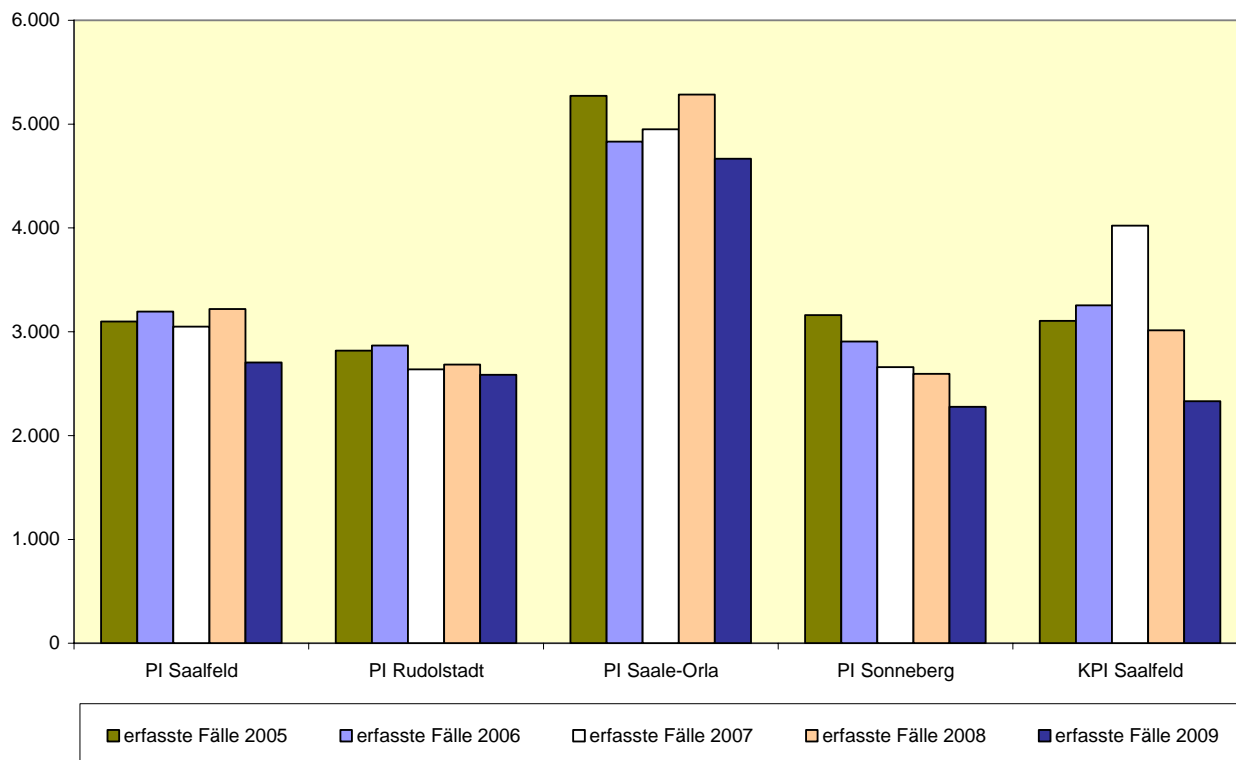
Die Aufklärungsquote mit **65,0 %** im Jahr 2009 zeigt eine Abnahme um **-2,1 Prozentpunkte** (2008: **67,1 %**).

Die Häufigkeitszahl beträgt **5.417** (2008: 6.171).

	2005	2006	2007	2008	2009
Einwohner	286.176	282.373	278.731	274.836	270.957
Fläche in km ²			2.623		
Straftaten gesamt	17.737	17.377	17.544	16.959	14.677
Aufklärung absolut	11.753	11.804	11.979	11.384	9.534
Aufklärung in %	66,2	67,9	68,2	67,1	65,0
Häufigkeitszahl	6.198	6.154	6.294	6.171	5.417

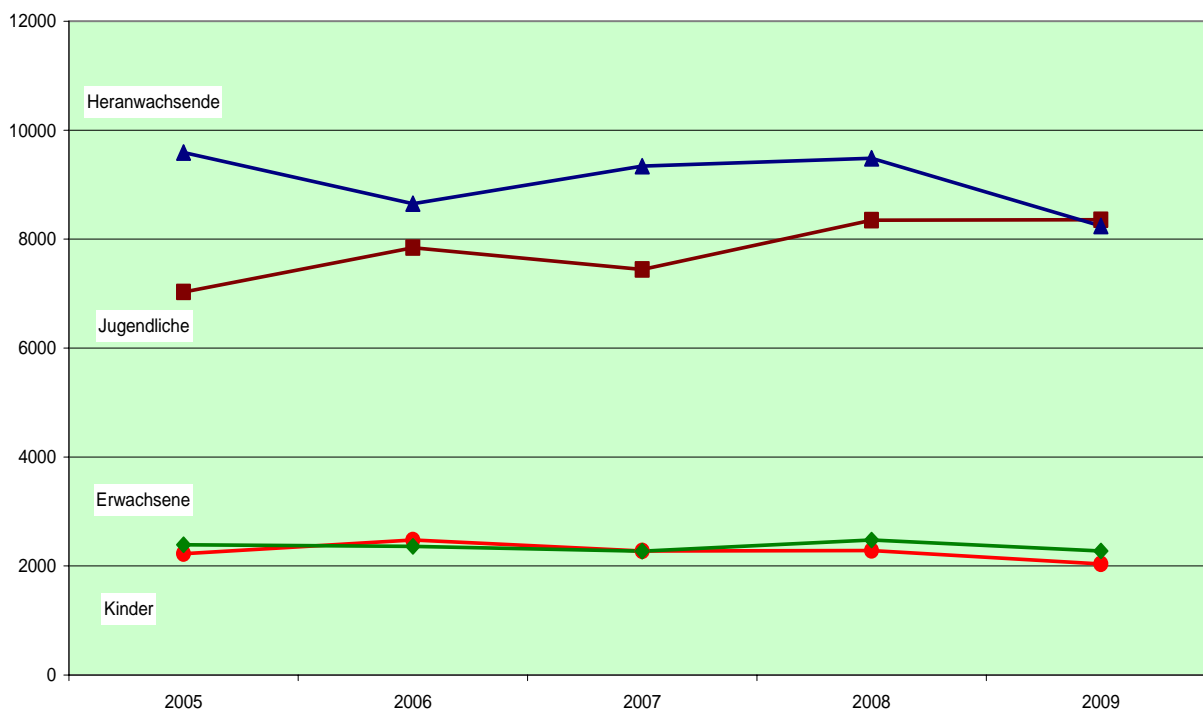
Zur Polizeidirektion Saalfeld gehören die Polizeiinspektionen Saalfeld, Rudolstadt, Saale – Orla, Sonneberg und die Kriminalpolizeiinspektion Saalfeld. Für diese Dienststellen wurden die im Diagramm dargestellten Fallzahlen erfasst:

Erfasste Fälle 2005 bis 2009



PD Saalfeld	2005	2006	2007	2008	2009
Einwohner	286.176	282.373	278.731	274.836	270.957
davon: männlich	140.208	138.534	136.977	135.290	133.433
weiblich	145.968	143.830	141.754	139.546	137.524
Kinder (bis 14 Jahre)	25.669	25.297	25.321	25.434	25.609
Jugendliche (14 - 18 Jahre)	14.777	12.734	10.559	8.614	6.726
Heranwachsende (18 - 21 Jahre)	11.347	11.245	10.911	10.299	9.596
Erwachsene (ab 21 Jahre)	234.383	233.097	231.940	230.489	229.026
Erfasste Tatverdächtige gesamt	7.982	7.722	7.322	7.647	6.800
davon: männlich	6.223	6.063	5.683	5.906	5.254
weiblich	1.759	1.659	1.639	1.741	1.546
Nichtdeutsche Tatverdächtige	387	377	310	385	306
in TO-Gemeinde wohnhaft	4.696	4.677	4.481	4.431	4.088
in %	58,8	60,5	61,1	57,9	60,1
Kinder (bis 14 Jahre)	252	253	247	247	233
Jugendliche (14 - 18 Jahre)	1.039	999	786	719	562
Heranwachsende (18 - 21 Jahre)	1.088	973	1.019	977	791
Erwachsene (ab 21 Jahre)	5.603	5.497	5.270	5.704	5.214
Tatverdächtigenbelastungszahl	2.939	2.889	2.772	2.940	2.650

PD Saalfeld: TVBZ nach Altersgruppen 2005 bis 2009



Polizeidirektion Suhl

Im Jahr 2009 wurden **14.454 Fälle** erfasst (2008: 16.121 Fälle). Hier zeigt sich ein Rückgang um **-1.667 Fälle** bzw. **-10,3 %**. Die PD Suhl hat das geringste Straftatenaufkommen aller Polizeidirektionen.

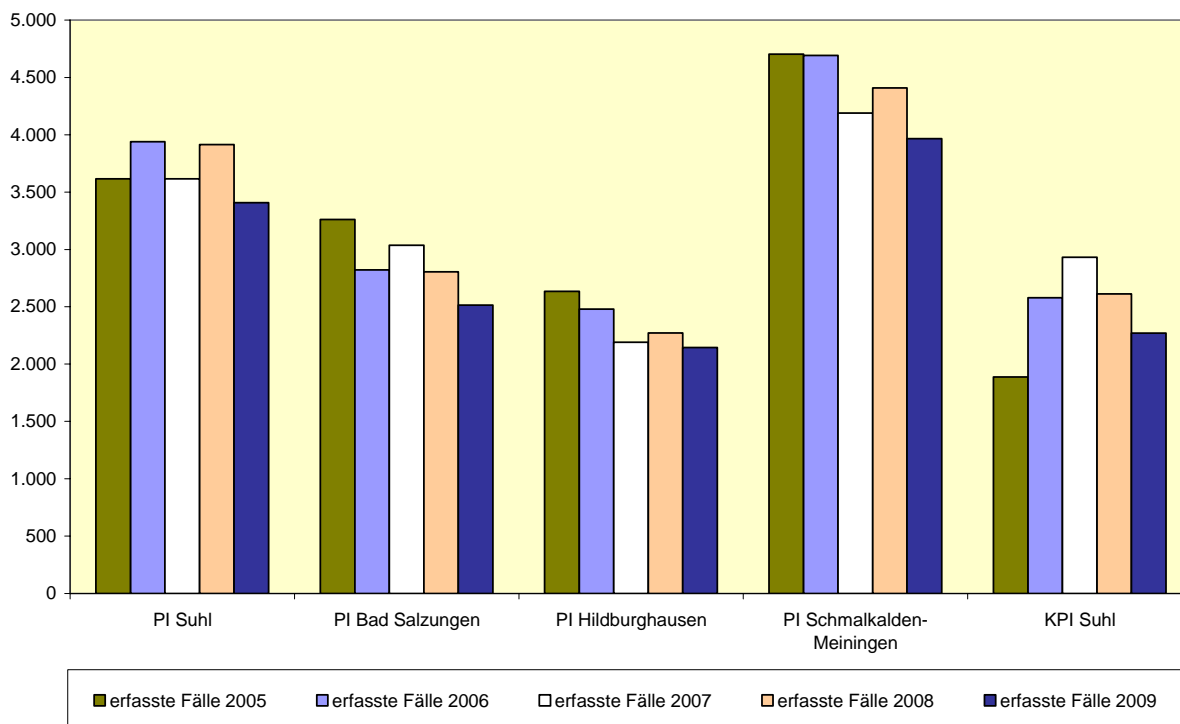
Die Aufklärungsquote beträgt **65,4 %** und weist Abnahme um **-0,7 Prozentpunkte** auf.

Die PD Suhl hat die niedrigste die Häufigkeitszahl mit **4.540** sowie die niedrigste Tatverdächtigenzahl mit **2.314** im Land Thüringen.

	2005	2006	2007	2008	2009
Einwohner	333.899	330.319	326.417	322.384	318.391
Fläche in km ²			2.922		
Straftaten gesamt	16.275	16.650	16.077	16.121	14.454
Aufklärung absolut	10.934	10.893	10.751	10.657	9.458
Aufklärung in %	67,1	65,4	66,8	66,1	65,4
Häufigkeitszahl	4.874	5.041	4.925	5.001	4.540

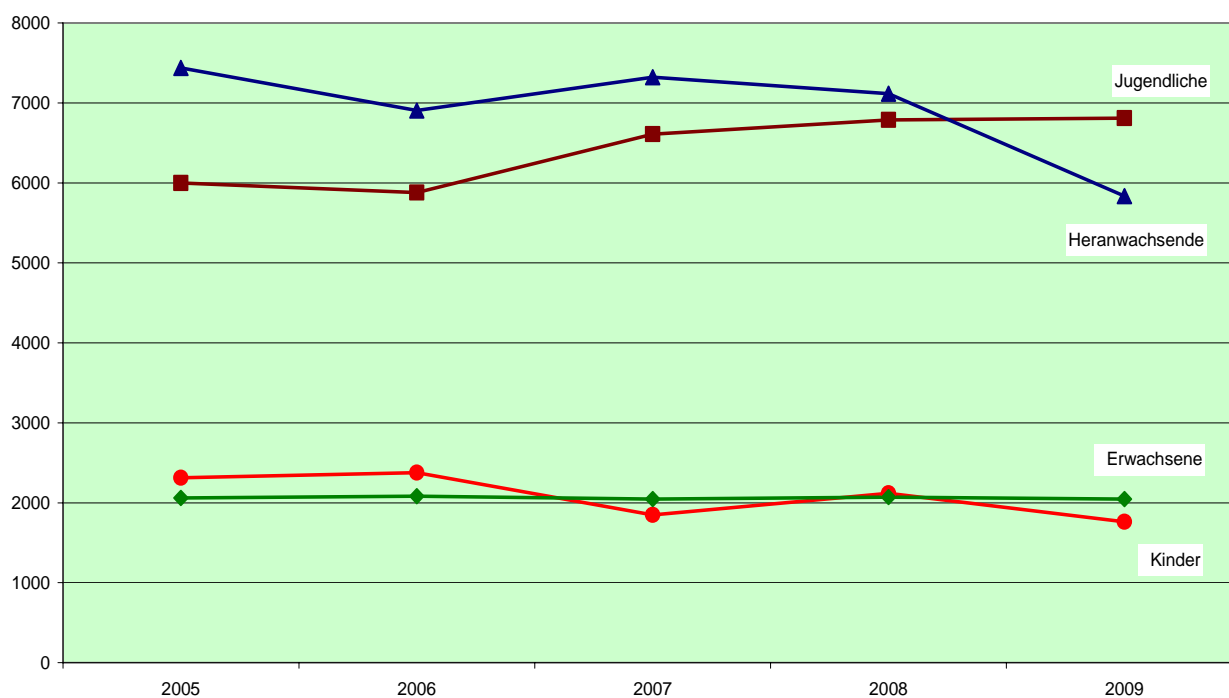
Zur Polizeidirektion Suhl gehören die Polizeiinspektionen Suhl, Bad Salzungen, Hildburghausen, Schmalkalden/Meiningen und die Kriminalpolizeiinspektion Suhl. Für diese Dienststellen wurden die im Diagramm dargestellten Fallzahlen erfasst:

Erfasste Fälle 2005 bis 2009



PD Suhl	2005	2006	2007	2008	2009
Einwohner	333.899	330.319	326.417	322.384	318.391
davon: männlich	165.275	163.679	162.007	160.106	158.138
weiblich	168.624	166.640	164.410	162.278	160.253
Kinder (bis 14 Jahre)	30.521	30.144	29.990	30.192	30.523
Jugendliche (14 - 18 Jahre)	17.867	15.530	12.890	10.548	8.238
Heranwachsende (18 - 21 Jahre)	13.967	13.731	13.414	12.716	11.978
Erwachsene (ab 21 Jahre)	271.544	270.914	270.123	268.928	267.652
Erfasste Tatverdächtige gesamt	8.005	7.803	7.601	7.468	6.974
davon: männlich	6.186	6.133	5.848	5.654	5.332
weiblich	1.819	1.670	1.753	1.814	1.642
Nichtdeutsche Tatverdächtige	338	310	268	285	259
In TO-Gemeinde wohnhaft	5.040	4.936	4.880	4.810	4.434
in %	62,9	63,2	64,2	64,4	63,6
Kinder (bis 14 Jahre)	302	304	242	276	241
Jugendliche (14 - 18 Jahre)	1.072	913	852	716	561
Heranwachsende (18 - 21 Jahre)	1.039	948	982	905	699
Erwachsene (ab 21 Jahre)	5.592	5.638	5.525	5.571	5.473
Tatverdächtigenbelastungszahl	2.530	2.492	2.458	2.448	2.314

PD Suhl: TVBZ nach Altersgruppen 2005 bis 2009



Teil II

Polizeiliche Kriminalstatistik

Zeitreihen 2000 - 2009

- Erfasste Fälle

- Angaben zu den Tatverdächtigen

- Angaben zu den Opfern

Entwicklung der Fallzahlen ab 2000

Straftat	Jahr	erfasste Fälle	Ver- änderung	A u f k l ä r u n g		ermittelte Tatverd.	
				absolut	AQ	gesamt	ND
Straftaten insgesamt	2000	155.943		93.720	60,1%	67.962	5.214
- ---- -	2001	160.711	3,1%	95.688	59,5%	67.890	4.914
	2002	166.121	3,4%	99.046	59,6%	69.332	4.845
	2003	165.456	-0,4%	100.606	60,8%	68.923	4.438
	2004	164.276	-0,7%	102.250	62,2%	67.526	4.085
	2005	152.386	-7,2%	97.068	63,7%	64.720	3.679
	2006	150.077	-1,5%	96.204	64,1%	62.696	3.586
	2007	147.118	-2,0%	94.378	64,2%	61.694	3.050
	2008	142.620	-3,1%	91.980	64,5%	59.641	2.899
	2009	138.681	-2,8%	90.346	65,1%	59.705	3.078
Straftaten gegen das Leben	2000	105		101	96,2%	149	12
- 0000 -	2001	87	-17,1%	85	97,7%	129	1
	2002	103	18,4%	104	101,0%	118	11
	2003	94	-8,7%	89	94,7%	123	17
	2004	100	6,4%	80	80,0%	88	6
	2005	102	2,0%	97	95,1%	129	7
	2006	85	-16,7%	81	95,3%	118	14
	2007	95	11,8%	81	85,3%	112	10
neu: 000000	2008	102	7,4%	90	88,2%	116	7
	2009	88	-13,7%	82	93,2%	97	12
* Mord	2000	20		19	95,0%	39	7
- 0100 -	2001	15	-25,0%	13	86,7%	30	0
	2002	34	126,7%	34	100,0%	26	6
	2003	18	-47,1%	18	100,0%	32	2
	2004	19	5,6%	18	94,7%	18	2
	2005	19	0,0%	20	105,3%	25	0
	2006	11	-42,1%	11	100,0%	11	0
	2007	15	36,4%	13	86,7%	21	2
neu: 010000	2008	16	6,7%	16	100,0%	18	2
	2009	19	18,8%	18	94,7%	22	4

Bei einer Aufklärung über 100 % wurden Straftaten aus vorherigen Zeiträumen geklärt.

Straftat	Jahr	erfasste Fälle	Ver- änderung	A u f k l ä r u n g		ermittelte Tatverd.	
				absolut	AQ	gesamt	ND
* Totschlag und Tötung auf Verlangen	2000	53		52	98,1%	61	5
- 0210 -	2001	45	-15,1%	43	95,6%	50	1
	2002	42	-6,7%	40	95,2%	48	2
	2003	45	7,1%	43	95,6%	47	11
	2004	43	-4,4%	37	86,0%	40	4
	2005	43	0,0%	42	97,7%	53	7
	2006	46	7,0%	45	97,8%	66	13
	2007	50	8,7%	48	96,0%	62	7
neu: 020000	2008	52	4,0%	51	98,1%	67	5
	2009	43	-17,3%	43	100,0%	47	8
* Fahrlässige Tötung - nicht i.V. mit Verkehrsunfall -	2000	31		29	93,5%	49	0
- 0300 -	2001	25	-19,4%	27	108,0%	47	0
	2002	27	8,0%	30	111,1%	44	3
	2003	29	7,4%	26	89,7%	44	5
	2004	33	13,8%	21	63,6%	26	0
	2005	38	15,2%	33	86,8%	49	0
	2006	24	-36,8%	21	87,5%	37	1
	2007	30	25,0%	20	66,7%	29	1
neu: 030000	2008	28	-6,7%	19	67,9%	26	0
	2009	24	-14,3%	19	79,2%	26	0
Straftaten gg. die sex. Selbstbestimmung	2000	1.397		1.083	77,5%	928	62
- 1000 -	2001	1.291	-7,6%	1.044	80,9%	897	80
	2002	1.289	-0,2%	1.083	84,0%	942	73
	2003	1.341	4,0%	1.121	83,6%	999	58
	2004	1.401	4,5%	1.171	83,6%	1.042	64
	2005	1.761	25,7%	1.606	91,2%	1.522	57
	2006	1.327	-24,6%	1.134	85,5%	1.048	55
	2007	1.757	32,4%	1.562	88,9%	1.277	70
neu: 100000	2008	1.379	-21,5%	1.207	87,5%	1.099	57
	2009	1.444	4,7%	1.274	88,2%	1.139	61
* Gewaltanwendung oder Ausnutzen einer Abhängigkeit	2000	401		344	85,8%	335	32
- 1100 -	2001	423	5,5%	355	83,9%	347	42
	2002	432	2,1%	385	89,1%	372	35
	2003	472	9,3%	429	90,9%	404	27
	2004	483	2,3%	411	85,1%	414	32
	2005	436	-9,7%	392	89,9%	361	35
	2006	439	0,7%	388	88,4%	367	21
	2007	424	-3,4%	370	87,3%	364	37
neu: 110000	2008	369	-13,0%	317	85,9%	319	30
	2009	399	8,1%	357	89,5%	341	28

Straftat	Jahr	erfasste Fälle	Ver- änderung	A u f k l ä r u n g		ermittelte Tatverd.	
				absolut	AQ	gesamt	ND
* Vergewaltigung	2000	144		125	86,8%	121	10
- 1110 -	2001	153	6,3%	132	86,3%	136	18
	2002	187	22,2%	171	91,4%	174	20
	2003	199	6,4%	183	92,0%	183	15
	2004	191	-4,0%	160	83,8%	170	12
	2005	166	-13,1%	152	91,6%	150	20
	2006	195	17,5%	170	87,2%	169	13
	2007	172	-11,8%	146	84,9%	148	18
neu: 111000	2008	139	-19,2%	122	87,8%	132	11
	2009	167	20,1%	153	91,6%	145	15
* sexuelle Nötigung	2000	189		152	80,4%	153	14
- 1120 -	2001	188	-0,5%	143	76,1%	144	22
	2002	185	-1,6%	157	84,9%	155	15
	2003	202	9,2%	176	87,1%	165	10
	2004	218	7,9%	179	82,1%	186	19
	2005	209	-4,1%	180	86,1%	169	16
	2006	181	-13,4%	157	86,7%	148	8
	2007	199	9,9%	172	86,4%	170	19
neu: 112000	2008	203	2,0%	168	82,8%	168	20
	2009	202	-0,5%	176	87,1%	169	12
* sexueller Missbrauch von Schutzbefohlenen	2000	68		67	98,5%	68	8
	2001	82	20,6%	80	97,6%	75	4
	2002	60	-26,8%	57	95,0%	54	0
- 1130 -	2003	71	18,3%	70	98,6%	67	2
	2004	74	4,2%	72	97,3%	66	2
	2005	61	-17,6%	60	98,4%	52	3
	2006	63	3,3%	61	96,8%	56	0
	2007	53	-15,9%	52	98,1%	49	0
neu: 113000	2008	27	-49,1%	27	100,0%	25	1
	2009	30	11,1%	28	93,3%	29	1
* sonstiger sexueller Mißbrauch	2000	769		541	70,4%	427	17
- 1300 -	2001	708	-7,9%	554	78,2%	417	19
	2002	672	-5,1%	541	80,5%	425	17
	2003	645	-4,0%	505	78,3%	436	16
	2004	653	1,2%	528	80,9%	449	17
	2005	547	-16,2%	464	84,8%	409	15
	2006	598	9,3%	491	82,1%	439	16
	2007	788	31,8%	708	89,8%	439	20
neu: 130000	2008	607	-23,0%	513	84,5%	441	17
	2009	536	-11,7%	440	82,1%	377	19

Straftat	Jahr	erfasste Fälle	Ver- änderung	A u f k l ä r u n g		ermittelte Tatverd.	
				absolut	AQ	gesamt	ND
* sexueller Mißbrauch von Kindern	2000	475		367	77,3%	302	12
- 1310 -	2001	437	-8,0%	362	82,8%	305	11
	2002	428	-2,1%	367	85,7%	307	10
	2003	400	-6,5%	351	87,8%	316	4
	2004	402	0,5%	361	89,8%	329	12
	2005	329	-18,2%	300	91,2%	274	8
	2006	346	5,2%	313	90,5%	300	9
	2007	495	43,1%	464	93,7%	313	12
neu: 131000	2008	370	-25,3%	339	91,6%	312	10
	2009	357	-3,5%	317	88,8%	275	13
- exhibitionistische/sex. Handlungen vor Kindern	2000	115		57	49,6%	34	1
- 1312 -	2001	85	-26,1%	46	54,1%	31	1
	2002	63	-25,9%	32	50,8%	30	0
	2003	46	-27,0%	19	41,3%	19	0
	2004	36	-21,7%	26	72,2%	25	2
	2005	39	8,3%	24	61,5%	23	2
	2006	34	-12,8%	21	61,8%	20	0
	2007	29	-14,7%	20	69,0%	18	1
neu: 131200	2008	36	24,1%	24	66,7%	17	0
	2009	36	0,0%	24	66,7%	19	0
* exhibitionistische Handlungen und Erregung öffentlichen Ärgernisses	2000	229		111	48,5%	86	4
- 1320 -	2001	217	-5,2%	142	65,4%	77	4
	2002	185	-14,7%	118	63,8%	72	4
	2003	187	1,1%	98	52,4%	76	8
	2004	181	-3,2%	98	54,1%	68	5
	2005	142	-21,5%	96	67,6%	82	4
	2006	175	23,2%	103	58,9%	69	4
	2007	142	-18,9%	93	65,5%	68	4
neu: 132000	2008	155	9,2%	99	63,9%	64	2
	2009	128	-17,4%	78	60,9%	56	4
* sexueller Mißbrauch von Jugendlichen	2000	42		41	97,6%	42	1
- 1330 -	2001	36	-14,3%	34	94,4%	34	1
	2002	44	22,2%	42	95,5%	44	2
	2003	35	-20,5%	35	100,0%	32	3
	2004	50	42,9%	49	98,0%	47	0
	2005	48	-4,0%	45	93,8%	37	2
	2006	46	-4,2%	45	97,8%	43	4
	2007	131	184,8%	132	100,8%	53	1
neu: 133000	2008	52	-60,3%	48	92,3%	45	3
	2009	31	-40,4%	27	87,1%	28	2

Straftat	Jahr	erfasste Fälle	Ver- änderung	A u f k l ä r u n g		ermittelte Tatverd.	
				absolut	AQ	gesamt	ND
* Ausnutzen sexueller Neigungen	2000	227		198	87,2%	198	14
- 1400 -	2001	160	-29,5%	135	84,4%	155	19
	2002	185	15,6%	157	84,9%	169	23
	2003	224	21,1%	187	83,5%	189	17
	2004	265	18,3%	232	87,5%	217	15
	2005	778	193,6%	750	96,4%	768	9
	2006	290	-62,7%	255	87,9%	274	19
	2007	545	87,9%	484	88,8%	507	13
neu: 140000	2008	403	-26,1%	377	93,5%	367	11
	2009	509	26,3%	477	93,7%	447	16
* Förderung sexueller Handlungen Minder- jähriger oder der Prostitution	2000	36		32	88,9%	39	5
- 1410 -	2001	23	-36,1%	22	95,7%	34	9
	2002	15	-34,8%	15	100,0%	22	4
	2003	12	-20,0%	8	66,7%	12	0
	2004	12	0,0%	12	100,0%	19	4
	2005	11	-8,3%	11	100,0%	10	1
	2006	16	45,5%	15	93,8%	16	0
	2007	7	-56,3%	6	85,7%	8	0
neu: 141000	2008	5	-28,6%	4	80,0%	4	1
	2009	6	20,0%	5	83,3%	6	0
* Förderung sexueller Handlungen Minderjähriger	2000	7		5	71,4%	3	0
- 1411 -	2001	3	-57,1%	3	100,0%	2	0
	2002	5	66,7%	5	100,0%	5	0
	2003	5	0,0%	3	60,0%	5	0
	2004	9	80,0%	9	100,0%	13	0
	2005	6	-33,3%	6	100,0%	5	0
	2006	11	83,3%	10	90,9%	11	0
	2007	5	-54,5%	4	80,0%	6	0
neu: 141100	2008	3	-40,0%	3	100,0%	3	1
	2009	5	66,7%	4	80,0%	5	0
* Ausbeuten von Prostituierten	2000	29		27	93,1%	36	5
- 1412 -	2001	20	-31,0%	19	95,0%	32	9
	2002	10	-50,0%	10	100,0%	17	4
	2003	7	-30,0%	5	71,4%	7	0
	2004	3	-57,1%	3	100,0%	6	4
	2005	5	66,7%	5	100,0%	5	1
	2006	5	0,0%	5	100,0%	5	0
	2007	2	-60,0%	2	100,0%	3	0
neu: 141200	2008	2	0,0%	1	50,0%	1	0
	2009	1	-50,0%	1	100,0%	1	0

Straftat	Jahr	erfasste Fälle	Ver- änderung	A u f k l ä r u n g		ermittelte Tatverd.	
				absolut	AQ	gesamt	ND
* Zuhälterei	2000	10		10	100,0%	12	2
- 1420 -	2001	6	-40,0%	6	100,0%	12	6
	2002	25	316,7%	25	100,0%	26	1
	2003	16	-36,0%	15	93,8%	15	1
	2004	5	-68,8%	5	100,0%	7	0
	2005	7	40,0%	6	85,7%	6	1
	2006	2	-71,4%	2	100,0%	2	0
	2007	5	150,0%	5	100,0%	6	0
neu: 142000	2008	3	-40,0%	1	33,3%	2	2
	2009	3	0,0%	3	100,0%	2	0
* Verbreitung pornogr. Schriften (Erzeugnisse)	2000	151		126	83,4%	120	1
- 1430 -	2001	110	-27,2%	87	79,1%	96	1
	2002	122	10,9%	98	80,3%	102	7
	2003	161	32,0%	131	81,4%	135	0
	2004	213	32,3%	183	85,9%	156	1
	2005	741	247,9%	715	96,5%	731	1
	2006	241	-67,5%	209	86,7%	217	0
	2007	513	112,9%	456	88,9%	471	4
neu: 143000	2008	363	-29,2%	340	93,7%	329	1
	2009	463	27,5%	436	94,2%	402	1
Menschenhandel	2000	10		10	100,0%	16	0
- 1440 -	2001	9	-10,0%	9	100,0%	15	5
	2002	6	-33,3%	3	50,0%	3	2
	2003	6	0,0%	6	100,0%	8	1
	2004	9	50,0%	8	88,9%	11	3
	2005	5	-44,4%	5	100,0%	7	1
	2006	siehe neue Schlüssel 2360 00, 2370 00 und 2380 00					
Rohheitsdelikte und Straftaten gegen die persönliche Freiheit	2000	18.215		16.239	89,2%	15.781	815
- 2000 -	2001	18.613	2,2%	16.522	88,8%	15.749	890
	2002	18.828	1,2%	16.888	89,7%	16.080	907
	2003	18.629	-1,1%	16.718	89,7%	15.697	969
	2004	18.740	0,6%	16.846	89,9%	15.625	866
	2005	19.032	1,6%	17.049	89,6%	15.756	920
	2006	19.560	2,8%	17.557	89,8%	15.588	862
	2007	20.177	3,2%	17.978	89,1%	15.869	866
neu: 200000	2008	20.488	1,5%	18.329	89,5%	16.053	782
	2009	19.828	-3,2%	17.766	89,6%	15.519	725
* Raub, räuberische Erpressung und räub. Angriff auf Kraftfahrer	2000	1.164		771	66,2%	1.120	111
- 2100 -	2001	1.130	-2,9%	764	67,6%	994	115
	2002	1.135	0,4%	748	65,9%	1.082	89
	2003	1.075	-5,3%	679	63,2%	971	81
	2004	1.079	0,4%	702	65,1%	959	87
	2005	1.018	-5,7%	685	67,3%	900	80
	2006	912	-10,4%	607	66,6%	899	64
	2007	834	-8,6%	564	67,6%	821	68
neu: 210000	2008	844	1,2%	586	69,4%	859	65
	2009	712	-15,6%	513	72,1%	707	56

Straftat	Jahr	erfasste Fälle	Ver- änderung	A u f k l ä r u n g		ermittelte Tatverd.	
				absolut	AQ	gesamt	ND
* Raub auf Geldinstitute, Postfilialen und -agenturen - 2110 -	2000	26		17	65,4%	25	2
	2001	14	-46,2%	10	71,4%	21	1
	2002	8	-42,9%	7	87,5%	9	2
	2003	7	-12,5%	5	71,4%	5	1
	2004	2	-71,4%	1	50,0%	1	1
	2005	5	150,0%	7	140,0%	12	0
	2006	7	40,0%	3	42,9%	3	0
	2007	2	-71,4%	0	0,0%	0	0
neu: 211000	2008	12	500,0%	13	108,3%	14	0
	2009	7	-41,7%	3	42,9%	4	2
* Raub auf sonstige Zahlstellen und Geschäfte - 2120 -	2000	26		20	76,9%	28	5
	2001	18	-30,8%	10	55,6%	18	2
	2002	24	33,3%	16	66,7%	16	0
	2003	21	-12,5%	7	33,3%	5	1
	2004	19	-9,5%	12	63,2%	16	3
	2005	23	21,1%	13	56,5%	22	1
	2006	16	-30,4%	10	62,5%	11	2
	2007	7	-56,3%	6	85,7%	9	2
neu: 212000	2008	16	128,6%	10	62,5%	15	0
	2009	25	56,3%	11	44,0%	14	0
* Raubüberfall auf Spielhallen - 2121 -	2000	3		2	66,7%	4	4
	2001	3	0,0%	0	0,0%	0	0
	2002	1	-66,7%	1	100,0%	1	0
	2003	1	0,0%	0	0,0%	0	0
	2004	1	0,0%	0	0,0%	0	0
	2005	4	300,0%	2	50,0%	4	1
	2006	6	50,0%	4	66,7%	4	1
	2007	1	-83,3%	2	200,0%	4	2
neu: 212100	2008	3	200,0%	0	0,0%	0	0
	2009	2	-33,3%	1	50,0%	1	0
* Raubüberfall auf Tankstellen - 2122 -	2000	5		4	80,0%	4	0
	2001	1	-80,0%	1	100,0%	2	0
	2002	3	200,0%	2	66,7%	2	0
	2003	3	0,0%	0	0,0%	0	0
	2004	4	33,3%	3	75,0%	4	0
	2005	2	-50,0%	2	100,0%	4	0
	2006	0	-100,0%	0	0,0%	0	0
	2007	1	100,0%	0	0,0%	0	0
neu: 212200	2008	4	300,0%	3	75,0%	3	0
	2009	4	0,0%	1	25,0%	1	0
* Raubüberfall auf Geld- und Wert- transport - 2130 -	2000	3		0	0,0%	0	0
	2001	0	-100,0%	0	0,0%	0	0
	2002	0	0,0%	0	0,0%	0	0
	2003	2	200,0%	0	0,0%	0	0
	2004	2	0,0%	3	150,0%	6	2
	2005	1	-50,0%	0	0,0%	0	0
	2006	*1	0,0%	1	100,0%	3	0
	2007	2	100,0%	1	50,0%	2	0
neu: 213000	2008	2	0,0%	2	100,0%	6	0
	2009	1	-50,0%	0	0,0%	0	0

Straftat	Jahr	erfasste Fälle	Ver- änderung	A u f k l ä r u n g		ermittelte Tatverd.	
				absolut	AQ	gesamt	ND
* Raubüberfall auf Geld- und Kassen- boten - 2131 -	2000	3		0	0,0%	0	0
	2001	0	-100,0%	0	0,0%	0	0
	2002	0	0,0%	0	0,0%	0	0
	2003	2	200,0%	0	0,0%	0	0
	2004	2	0,0%	3	150,0%	6	2
	2005	1	-50,0%	0	0,0%	0	0
	2006	*1	0,0%	1	100,0%	3	0
	2007	2	100,0%	1	50,0%	2	0
neu: 213100	2008	1	-50,0%	1	100,0%	5	0
	2009	1	0,0%	0	0,0%	0	0
	* Fehlerfassung						
* räuberischer Angriff auf Kraftfahrer - 2140 -	2000	5		2	40,0%	7	0
	2001	7	40,0%	4	57,1%	7	1
	2002	3	-57,1%	2	66,7%	3	0
	2003	5	66,7%	5	100,0%	9	1
	2004	6	20,0%	4	66,7%	6	1
	2005	3	-50,0%	1	33,3%	3	0
	2006	2	-33,3%	2	100,0%	3	0
	2007	4	100,0%	3	75,0%	9	0
neu: 214000	2008	6	50,0%	3	50,0%	3	1
	2009	2	-66,7%	0	0,0%	0	0
* Handtaschenraub - 2160 -	2000	77		27	35,1%	35	0
	2001	52	-32,5%	25	48,1%	20	0
	2002	104	100,0%	20	19,2%	20	0
	2003	113	8,7%	20	17,7%	23	2
	2004	95	-15,9%	36	37,9%	44	1
	2005	79	-16,8%	39	49,4%	30	0
	2006	62	-21,5%	24	38,7%	37	2
	2007	54	-12,9%	18	33,3%	19	1
neu: 216000	2008	39	-27,8%	9	23,1%	14	1
	2009	32	-17,9%	15	46,9%	17	0
* sonst. Raubüberfälle auf Strassen, Wegen und Plätzen - 2170 -	2000	240		146	60,8%	244	15
	2001	289	20,4%	178	61,6%	264	31
	2002	223	-22,8%	135	60,5%	243	5
	2003	190	-14,8%	109	57,4%	186	9
	2004	213	12,1%	112	52,6%	177	12
	2005	190	-10,8%	106	55,8%	182	9
	2006	157	-17,4%	88	56,1%	172	7
	2007	145	-7,6%	90	62,1%	157	15
neu: 217000	2008	137	-5,5%	78	56,9%	128	7
	2009	106	-22,6%	71	67,0%	131	7

Straftat	Jahr	erfasste Fälle	Ver- änderung	A u f k l ä r u n g		ermittelte Tatverd.	
				absolut	AQ	gesamt	ND
* Raub zur Erlangung von BtM	2000	3		3	100,0%	3	1
- 2180 -	2001	3	0,0%	3	100,0%	9	0
	2002	2	-33,3%	2	100,0%	3	1
	2003	0	-100,0%	0	0,0%	0	0
	2004	2	200,0%	2	100,0%	2	2
	2005	1	-50,0%	1	100,0%	1	0
	2006	0	-100,0%	0	0,0%	0	0
	2007	1	100,0%	0	0,0%	0	0
neu: 218000	2008	2	100,0%	2	100,0%	2	0
	2009	0	-100,0%	0	#DIV/0!	0	0
* Raubüberfälle in Wohnungen	2000	40		32	80,0%	75	4
- 2190 -	2001	36	-10,0%	30	83,3%	61	9
	2002	49	36,1%	42	85,7%	80	1
	2003	58	18,4%	50	86,2%	99	8
	2004	85	46,6%	74	87,1%	121	8
	2005	57	-32,9%	51	89,5%	109	6
	2006	39	-31,6%	35	89,7%	63	1
	2007	46	17,9%	38	82,6%	82	3
neu: 219000	2008	59	28,3%	50	84,7%	92	9
	2009	47	-20,3%	41	87,2%	52	2
* Körperverletzung - insgesamt -	2000	12.579		11.369	90,4%	11.744	529
- 2200 -	2001	12.912	2,6%	11.595	89,8%	11.757	607
	2002	12.794	-0,9%	11.585	90,6%	11.830	640
	2003	12.741	-0,4%	11.560	90,7%	11.560	693
	2004	13.034	2,3%	11.880	91,1%	11.740	627
	2005	13.430	3,0%	12.128	90,3%	11.851	663
	2006	13.936	3,8%	12.609	90,5%	11.866	637
	2007	14.325	2,8%	12.804	89,4%	12.003	632
neu: 220000	2008	14.228	-0,7%	12.775	89,8%	12.012	577
	2009	13.708	-3,7%	12.242	89,3%	11.470	570
* Körperverletzung mit Todesfolge	2000	13		10	76,9%	15	0
- 2210 -	2001	11	-15,4%	11	100,0%	12	0
	2002	15	36,4%	13	86,7%	19	0
	2003	13	-13,3%	8	61,5%	9	0
	2004	18	38,5%	18	100,0%	31	6
	2005	14	-22,2%	12	85,7%	16	0
	2006	12	-14,3%	8	66,7%	13	0
	2007	12	0,0%	7	58,3%	11	2
neu: 221000	2008	6	-50,0%	4	66,7%	7	0
	2009	3	-50,0%	3	100,0%	6	4
* gefährliche/schwere Körperverletzung	2000	3.241		2.830	87,3%	4.111	219
- 2220 -	2001	3.198	-1,3%	2.757	86,2%	3.965	282
	2002	3.234	1,1%	2.819	87,2%	4.048	280
	2003	3.262	0,9%	2.856	87,6%	4.018	276
	2004	3.186	-2,3%	2.780	87,3%	3.856	256
	2005	3.292	3,3%	2.843	86,4%	4.031	285
	2006	3.438	4,4%	3.024	88,0%	4.035	276
	2007	3.649	6,1%	3.136	85,9%	4.152	291
neu: 222000	2008	3.483	-4,5%	3.003	86,2%	4.042	234
	2009	3.178	-8,8%	2.729	85,9%	3.646	210

Straftat	Jahr	erfasste Fälle	Ver- änderung	A u f k l ä r u n g		ermittelte Tatverd.	
				absolut	AQ	gesamt	ND
- gefährliche/ schwere Körperverletzung auf Strassen, Wegen und Plätzen - 2221 -	2000	1.299		1.093	84,1%	1.798	69
	2001	1.240	-4,5%	1.020	82,3%	1.621	72
	2002	1.181	-4,8%	982	83,1%	1.585	80
	2003	1.197	1,4%	988	82,5%	1.605	91
	2004	1.098	-8,3%	902	82,1%	1.397	83
	2005	1.053	-4,1%	847	80,4%	1.374	88
	2006	1.080	2,6%	913	84,5%	1.339	74
	2007	1.242	15,0%	983	79,1%	1.469	99
	neu: 222100	2008	1.314	5,8%	1.076	81,9%	1.630
	2009	1.107	-15,8%	875	79,0%	1.340	67
* Mißhandlung von Schutzbefohlenen - 2230 -	2000	70		69	98,6%	77	2
	2001	83	18,6%	83	100,0%	89	2
	2002	107	28,9%	106	99,1%	111	3
	2003	129	20,6%	126	97,7%	130	4
	2004	146	13,2%	143	97,9%	141	9
	2005	130	-11,0%	127	97,7%	136	5
	2006	136	4,6%	133	97,8%	151	6
	2007	128	-5,9%	126	98,4%	145	2
	neu: 223000	2008	171	33,6%	167	97,7%	158
	2009	123	-28,1%	116	94,3%	123	7
Kindern - 2231 -	2000	47		47	100,0%	55	1
	2001	51	8,5%	51	100,0%	53	1
	2002	83	62,7%	82	98,8%	87	3
	2003	86	3,6%	83	96,5%	81	2
	2004	100	16,3%	97	97,0%	96	9
	2005	80	-20,0%	79	98,8%	89	3
	2006	97	21,3%	96	99,0%	109	5
	2007	101	4,1%	100	99,0%	116	2
	neu: 223100	2008	143	41,6%	138	96,5%	128
	2009	102	-28,7%	96	94,1%	100	5
* vorsätzlich/ leichte Körperverletzung - 2240 -	2000	8.617		7.904	91,7%	7.679	327
	2001	8.894	3,2%	8.088	90,9%	7.659	353
	2002	8.748	-1,6%	8.025	91,7%	7.614	376
	2003	8.759	0,1%	8.051	91,9%	7.537	440
	2004	9.078	3,6%	8.383	92,3%	7.824	389
	2005	9.443	4,0%	8.654	91,6%	7.866	412
	2006	9.800	3,8%	8.952	91,3%	7.939	386
	2007	10.020	2,2%	9.083	90,6%	8.067	381
	neu: 224000	2008	10.023	0,0%	9.116	91,0%	8.168
	2009	9.842	-1,8%	8.891	90,3%	7.931	377

Straftat	Jahr	erfasste Fälle	Ver- änderung	A u f k l ä r u n g		ermittelte Tatverd.	
				absolut	AQ	gesamt	ND
* fahrlässige Körperverletzung - 2250 -	2000	638		556	87,1%	584	8
	2001	726	13,8%	656	90,4%	705	8
	2002	690	-5,0%	622	90,1%	689	10
	2003	578	-16,2%	519	89,8%	541	8
	2004	606	4,8%	556	91,7%	571	11
	2005	551	-9,1%	492	89,3%	518	3
	2006	550	-0,2%	492	89,5%	510	9
	2007	516	-6,2%	452	87,6%	477	5
neu: 225000	2008	545	5,6%	485	89,0%	513	5
	2009	562	3,1%	503	89,5%	533	4
* Straftaten gegen die persönliche Freiheit - 2300 -	2000	4.472		4.099	91,7%	4.176	260
	2001	4.571	2,2%	4.163	91,1%	4.205	251
	2002	4.899	7,2%	4.555	93,0%	4.492	258
	2003	4.813	-1,8%	4.479	93,1%	4.419	263
	2004	4.627	-3,9%	4.264	92,2%	4.187	243
	2005	4.584	-0,9%	4.236	92,4%	4.212	263
	2006	4.712	2,8%	4.341	92,1%	4.156	249
	2007	5.018	6,5%	4.610	91,9%	4.408	256
neu: 230000	2008	5.416	7,9%	4.968	91,7%	4.580	236
	2009	5.408	-0,1%	5.011	92,7%	4.647	190
* Menschenraub, Entz. Minderjähriger Kinderhandel - 2310 -	2000	56		56	100,0%	64	8
	2001	55	-1,8%	54	98,2%	56	7
	2002	63	14,5%	60	95,2%	60	7
	2003	46	-27,0%	45	97,8%	44	5
	2004	41	-10,9%	40	97,6%	45	2
	2005	39	-4,9%	37	94,9%	42	6
	2006	52	33,3%	52	100,0%	53	7
	2007	44	-15,4%	42	95,5%	45	6
neu: 231000	2008	33	-25,0%	33	100,0%	37	6
	2009	40	21,2%	38	95,0%	42	4
* Freiheitsberaubung, Nötigung und Bedrohung - 2320 -	2000	4.405		4.031	91,5%	4.091	236
	2001	4.513	2,5%	4.106	91,0%	4.148	243
	2002	4.832	7,1%	4.491	92,9%	4.429	251
	2003	4.762	-1,4%	4.429	93,0%	4.369	254
	2004	4.581	-3,8%	4.220	92,1%	4.137	241
	2005	4.544	-0,8%	4.197	92,4%	4.169	257
	2006	4.653	2,4%	4.282	92,0%	4.096	239
	2007	4.952	6,4%	4.547	91,8%	4.349	246
neu: 232000	2008	5.376	8,6%	4.930	91,7%	4.538	227
	2009	5.366	-0,2%	4.971	92,6%	4.607	187

Straftat	Jahr	erfasste Fälle	Ver-änderung	A u f k l ä r u n g		ermittelte Tatverd.	
				absolut	AQ	gesamt	ND
* Freiheitsberaubung	2000	130		111	85,4%	149	9
- 2321 -	2001	121	-6,9%	110	90,9%	144	9
	2002	118	-2,5%	114	96,6%	140	7
	2003	154	30,5%	145	94,2%	186	7
	2004	121	-21,4%	114	94,2%	158	4
	2005	130	7,4%	114	87,7%	158	14
	2006	125	-3,8%	115	92,0%	138	13
	2007	119	-4,8%	103	86,6%	119	5
neu: 232100	2008	120	0,8%	113	94,2%	156	1
	2009	116	-3,3%	110	94,8%	132	6
* Nötigung	2000	1.028		936	91,1%	1.064	40
- 2322 -	2001	1.154	12,3%	1.063	92,1%	1.190	45
	2002	1.243	7,7%	1.150	92,5%	1.274	32
	2003	1.420	14,2%	1.313	92,5%	1.404	44
	2004	1.401	-1,3%	1.279	91,3%	1.374	50
	2005	1.348	-3,8%	1.237	91,8%	1.350	46
	2006	1.475	9,4%	1.322	89,6%	1.401	53
	2007	1.429	-3,1%	1.305	91,3%	1.428	50
neu: 232200	2008	1.381	-3,4%	1.257	91,0%	1.311	36
	2009	1.394	0,9%	1.278	91,7%	1.371	39
* Bedrohung	2000	3.247		2.984	91,9%	2.992	191
- 2323 -	2001	3.238	-0,3%	2.933	90,6%	2.933	186
	2002	3.471	7,2%	3.227	93,0%	3.126	216
	2003	3.188	-8,2%	2.971	93,2%	2.911	212
	2004	3.059	-4,0%	2.827	92,4%	2.736	195
	2005	3.066	0,2%	2.846	92,8%	2.777	203
	2006	3.053	-0,4%	2.845	93,2%	2.694	188
	2007	3.143	2,9%	2.909	92,6%	2.793	194
neu: 232300	2008	2.920	-7,1%	2.692	92,2%	2.573	177
	2009	2.824	-3,3%	2.656	94,1%	2.541	132
* Stalking							
(Erfassung erst im II. Halbjahr '07	2007	261		230	88,1%	198	6
neu: 232400	2008	955	265,9%	868	90,8%	748	24
	2009	1.032	8,1%	927	89,8%	814	24
* erpresserischer	2000	6		7	116,7%	22	18
Menschenraub	2001	1	-83,3%	1	100,0%	1	0
- 2330 -	2002	2	100,0%	2	100,0%	6	0
	2003	0	-100,0%	0	0,0%	0	0
	2004	4	400,0%	3	75,0%	8	0
	2005	1	-75,0%	2	200,0%	5	0
	2006	5	400,0%	5	100,0%	9	2
	2007	2	-60,0%	2	100,0%	4	1
neu: 233000	2008	3	50,0%	1	33,3%	1	1
	2009	2	-33,3%	2	100,0%	4	0

Straftat	Jahr	erfasste Fälle	Ver- änderung	A u f k l ä r u n g		ermittelte Tatverd.	
				absolut	AQ	gesamt	ND
* Geiselnahme	2000	5		5	100,0%	8	0
- 2340 -	2001	2	-60,0%	2	100,0%	2	1
	2002	2	0,0%	2	100,0%	3	0
	2003	5	150,0%	5	100,0%	12	6
	2004	1	-80,0%	1	100,0%	1	0
	2005	0	-100,0%	0	0,0%	0	0
	2006	0	0,0%	0	0,0%	0	0
	2007	0	0,0%	0	0,0%	0	0
neu: 234000	2008	1	100,0%	1	100,0%	1	0
	2009	0	-100,0%	0	0,0%	0	0
* Menschenhandel zum Zwecke der sexuellen Ausbeutung	2006	2		2	100,0%	3	2
- 2360 -	2007	3	50,0%	3	100,0%	5	1
	2008	3	0,0%	3	100,0%	5	3
neu: 236000	2009	0	-100,0%	0	0,0%	0	0
* Menschenhandel zum Zwecke d. Ausbeutung der Arbeitskraft	2006	0		0	0	0	0
- 2370 -	2007	2		1	50,0%	1	1
	2008	0	-100,0%	0	0,0%	0	0
neu: 237000	2009	0	0,0%	0	0,0%	0	0
* Förderung des Menschenhandels	2007	0	0,0%	0	0,0%	0	0
- 2380 -	2008	0	0,0%	0	0,0%	0	0
neu: 238000	2009	0	0,0%	0	0,0%	0	0

Straftat	Jahr	erfasste Fälle	Ver- änderung	A u f k l ä r u n g		ermittelte Tatverd. gesamt	Tatverd. ND
				absolut	AQ		
Diebstahl - insgesamt - - **** -	2000	70.324		29.140	41,4%	24.285	1.831
	2001	71.416	1,6%	28.762	40,3%	24.277	1.838
	2002	72.567	1,6%	29.398	40,5%	23.731	1.877
	2003	67.770	-6,6%	26.998	39,8%	22.475	1.666
	2004	65.678	-3,1%	26.649	40,6%	21.611	1.530
	2005	56.651	-13,7%	23.248	41,0%	19.179	1.317
	2006	54.042	-4,6%	21.978	40,7%	18.141	1.107
	2007	51.216	-5,2%	21.108	41,2%	17.030	897
neu: ****00	2008	46.007	-10,2%	18.481	40,2%	15.466	826
	2009	43.205	-6,1%	17.309	40,1%	14.151	764
Diebstahl - ohne - erschw. Umstände - 3*** -	2000	38.344		22.725	59,3%	20.854	1.547
	2001	39.774	3,7%	23.571	59,3%	21.288	1.631
	2002	40.642	2,2%	23.215	57,1%	20.702	1.678
	2003	38.416	-5,5%	21.928	57,1%	19.531	1.461
	2004	37.430	-2,6%	20.904	55,8%	18.843	1.377
	2005	33.011	-11,8%	18.459	55,9%	16.805	1.163
	2006	32.002	-3,1%	17.550	54,8%	15.865	980
	2007	29.806	-6,9%	16.108	54,0%	14.720	765
neu: 3***00	2008	27.774	-6,8%	14.558	52,4%	13.310	688
	2009	25.634	-7,7%	13.733	53,6%	12.344	658
Diebstahl - unter - erschw. Umständen - 4*** -	2000	31.980		6.415	20,1%	4.839	382
	2001	31.642	-1,1%	5.191	16,4%	4.203	280
	2002	31.925	0,9%	6.183	19,4%	4.274	280
	2003	29.354	-8,1%	5.070	17,3%	4.056	278
	2004	28.248	-3,8%	5.745	20,3%	3.912	221
	2005	23.640	-16,3%	4.789	20,3%	3.233	194
	2006	22.040	-6,8%	4.428	20,1%	3.185	179
	2007	21.410	-2,9%	5.000	23,4%	3.211	164
neu: 4***00	2008	18.233	-14,8%	3.923	21,5%	3.019	166
	2009	17.571	-3,6%	3.576	20,4%	2.489	129

Straftat	Jahr	erfasste Fälle	Ver- änderung	A u f k l ä r u n g			ermittelte Tatverd. ND
				absolut	AQ	gesamt	
* in/aus Banken, Sparkassen - *05* -	2000	77		32	41,6%	38	3
	2001	68	-11,7%	33	48,5%	28	3
	2002	69	1,5%	19	27,5%	17	0
	2003	74	7,2%	20	27,0%	19	0
	2004	63	-14,9%	25	39,7%	41	0
	2005	57	-9,5%	24	42,1%	22	2
	2006	60	5,3%	25	41,7%	15	0
	2007	60	0,0%	17	28,3%	22	2
neu: *05*00	2008	45	-25,0%	19	42,2%	19	0
	2009	38	-15,6%	10	26,3%	12	1
* in/aus Dienst-, Büro-, Fabrik-, Werkstatt- und Lagerräumen - *10* -	2000	4.937		1.357	27,5%	1.301	42
	2001	4.651	-5,8%	1.265	27,2%	1.065	34
	2002	4.751	2,2%	1.250	26,3%	1.155	30
	2003	4.155	-12,5%	1.078	25,9%	1.047	26
	2004	4.133	-0,5%	1.140	27,6%	1.029	40
	2005	3.760	-9,0%	1.218	32,4%	988	22
	2006	3.525	-6,3%	932	26,4%	902	46
	2007	3.382	-4,1%	889	26,3%	874	48
neu: *10*00	2008	2.618	-22,6%	770	29,4%	729	39
	2009	2.506	-4,3%	758	30,2%	573	20
* in/aus Dienst- und Bürräumen - *11* -	2000	3.267		874	26,8%	735	16
	2001	2.902	-11,2%	809	27,9%	608	17
	2002	3.055	5,3%	719	23,5%	666	18
	2003	2.597	-15,0%	681	26,2%	613	8
	2004	2.397	-7,7%	672	28,0%	587	17
	2005	2.060	-14,1%	710	34,5%	538	10
	2006	1.929	-6,4%	543	28,1%	476	16
	2007	1.746	-9,5%	488	27,9%	438	19
ist weiterhin im Schlüssel *10*00 enthalten, aber ab 2008 kein separater Erfassungsschlüssel mehr							
* in/aus Fabrik-, Werk- statt- u. Lagerräumen - *12* -	2000	1.670		483	28,9%	655	27
	2001	1.749	4,7%	456	26,1%	539	22
	2002	1.696	-3,0%	531	31,3%	574	12
	2003	1.558	-8,1%	397	25,5%	492	18
	2004	1.736	11,4%	468	27,0%	518	23
	2005	1.700	-2,1%	508	29,9%	517	12
	2006	1.596	-6,1%	389	24,4%	475	33
	2007	1.636	2,5%	401	24,5%	491	33
ist weiterhin im Schlüssel *10*00 enthalten, aber ab 2008 kein separater Erfassungsschlüssel mehr							

Straftat	Jahr	erfasste Fälle	Ver- änderung	A u f k l ä r u n g			ermittelte Tatverd. ND
				absolut	AQ	gesamt	
	1999	1.714		394	23,0%	452	33
* in/aus Gaststätten, Kantinen, Hotels, Pensionen	2000	1.358	-20,8%	346	25,5%	441	28
	2001	1.132	-16,6%	262	23,1%	320	6
	2002	1.128	-0,4%	265	23,5%	340	17
- *15* -	2003	938	-16,8%	232	24,7%	311	27
	2004	962	2,6%	227	23,6%	268	17
	2005	783	-18,6%	201	25,7%	240	5
	2006	749	-4,3%	235	31,4%	259	9
	2007	677	-9,6%	172	25,4%	182	11
neu: *15*00	2008	647	-4,4%	222	34,3%	229	16
	2009	557	-13,9%	142	25,5%	187	9
* in/aus Kiosken	2000	212		66	31,1%	121	1
- *20* -	2001	224	5,7%	55	24,6%	69	0
	2002	196	-12,5%	53	27,0%	88	0
	2003	182	-7,1%	53	29,1%	77	0
	2004	165	-9,3%	52	31,5%	91	0
	2005	176	6,7%	46	26,1%	76	1
	2006	176	0,0%	49	27,8%	79	0
	2007	184	4,5%	48	26,1%	82	2
neu: *20*00	2008	170	-7,6%	45	26,5%	79	0
	2009	175	2,9%	45	25,7%	68	3
* in/aus Warenhäusern, Verkaufsräumen	2000	19.301		17.641	91,4%	16.346	1.412
	2001	20.168	4,5%	18.335	90,9%	16.552	1.445
- *25* -	2002	19.652	-2,6%	17.848	90,8%	16.047	1.500
	2003	18.160	-7,6%	16.504	90,9%	14.754	1.279
	2004	17.352	-4,4%	15.787	91,0%	14.075	1.208
	2005	14.507	-16,4%	13.243	91,3%	12.252	1.032
	2006	14.007	-3,4%	12.536	89,5%	11.545	837
	2007	12.685	-9,4%	11.298	89,1%	10.452	590
neu: *25*00	2008	10.970	-13,5%	9.807	89,4%	9.165	574
	2009	10.191	-7,1%	9.141	89,7%	8.503	537
* Ladendiebstahl	2000	18.111		17.252	95,3%	15.965	1.379
- *26* -	2001	19.094	5,4%	18.057	94,6%	16.282	1.423
	2002	18.687	-2,1%	17.552	93,9%	15.737	1.477
	2003	17.170	-8,1%	16.243	94,6%	14.509	1.262
	2004	16.318	-5,0%	15.410	94,4%	13.769	1.195
	2005	13.756	-15,7%	12.962	94,2%	12.030	1.009
	2006	13.278	-3,5%	12.321	92,8%	11.353	827
	2007	11.895	-10,4%	11.068	93,0%	10.264	585
neu: *26*00	2008	10.201	-14,2%	9.550	93,6%	8.922	555
	2009	9.431	-7,5%	8.881	94,2%	8.254	510

Straftat	Jahr	erfasste Fälle	Ver- änderung	A u f k l ä r u n g		ermittelte Tatverd. gesamt	Tatverd. ND
				absolut	AQ		
* in/aus Schaufenstern, Vitrinen	2000	106		31	29,2%	65	10
- *30* -	2001	103	-2,8%	24	23,3%	36	5
	2002	87	-15,5%	21	24,1%	31	2
	2003	98	12,6%	38	38,8%	34	9
	2004	78	-20,4%	20	25,6%	29	4
	2005	48	-38,5%	17	35,4%	23	3
	2006	57	18,8%	21	36,8%	30	6
	2007	42	-26,3%	16	38,1%	25	3
neu: *30*00	2008	24	-42,9%	9	37,5%	14	3
	2009	26	8,3%	7	26,9%	16	0
* in/aus Wohnungen	2000	5.431		2.004	36,9%	1.859	70
- insgesamt -	2001	5.020	-7,6%	1.621	32,3%	1.627	57
- *35* -	2002	5.304	5,7%	1.968	37,1%	1.672	56
	2003	5.274	-0,6%	1.699	32,2%	1.652	57
ab 2008 zählt der Diebst. in/aus Gartenhäusern nicht mehr in diesen Schlüssel	2004	5.188	-1,6%	1.878	36,2%	1.694	43
	2005	4.659	-10,2%	1.826	39,2%	1.533	47
	2006	4.317	-7,3%	1.664	38,5%	1.462	46
	2007	4.151	-3,8%	2.270	54,7%	1.447	40
neu: *35*00	2008	1.516	-63,5%	890	58,7%	935	34
	2009	1.578	4,1%	866	54,9%	900	17
* in/aus Wohnungen	2000	298		138	46,3%	173	5
- nachts und Tatzeit unbekannt -	2001	242	-18,8%	100	41,3%	118	2
- *34* -	2002	281	16,1%	127	45,2%	151	1
	2003	288	2,5%	135	46,9%	171	8
	2004	322	11,8%	184	57,1%	207	5
	2005	297	-7,8%	160	53,9%	154	1
	2006	210	-29,3%	98	46,7%	121	4
	2007	183	-12,9%	82	44,8%	99	1
ist weiterhin im Schlüssel *35*00 enthalten, aber ab 2008 kein separater Erfassungsschlüssel mehr							
* in/aus Wohnungen	2000	2.208		1.102	49,9%	1.247	39
- 06 bis 21 Uhr - (insgesamt)	2001	2.033	-7,9%	1.086	53,4%	1.235	38
- *36* -	2002	2.095	3,0%	1.177	56,2%	1.169	42
	2003	2.073	-1,1%	1.113	53,7%	1.167	39
	2004	2.094	1,0%	1.110	53,0%	1.183	31
	2005	2.050	-2,1%	1.181	57,6%	1.194	44
	2006	2.109	2,9%	1.161	55,0%	1.187	35
	2007	1.753	-16,9%	983	56,1%	1.123	27
ist weiterhin im Schlüssel *35*00 enthalten, aber ab 2008 kein separater Erfassungsschlüssel mehr							

Straftat	Jahr	erfasste Fälle	Ver- änderung	A u f k l ä r u n g		ermittelte Tatverd. gesamt	Tatverd. ND
				absolut	AQ		
- Tageswohnungs- einbruch - 436* -	2000	1.145		415	36,2%	515	20
	2001	955	-16,6%	357	37,4%	427	11
	2002	1.076	12,7%	473	44,0%	449	15
	2003	1.011	-6,0%	398	39,4%	423	22
	2004	1.075	6,3%	408	38,0%	449	10
	2005	1.059	-1,5%	437	41,3%	449	16
	2006	1.141	7,7%	494	43,3%	499	25
	2007	867	-24,0%	367	42,3%	451	9
	neu: 436*00	2008	273	-68,5%	124	45,4%	140
	2009	78	-71,4%	30	38,5%	28	0
* in/aus Wochenend- und Gartenhäusern - *37* -	2000	2.882		760	26,4%	514	29
	2001	2.720	-5,6%	431	15,8%	312	19
	2002	2.883	6,0%	660	22,9%	403	16
	2003	2.870	-0,5%	443	15,4%	344	14
	2004	2.737	-4,6%	575	21,0%	380	9
	2005	2.259	-17,5%	483	21,4%	244	2
	2006	1.978	-12,4%	400	20,2%	203	8
	2007	2.171	9,8%	1.185	54,6%	257	12
	neu: *00081	2008	1.379	-36,5%	**	**	**
	2009	1.412	2,4%	293	20,8%	199	1
* in/aus Berg-, Alm-, Jagd- o. Waldhütten - *38* -	2000	43		4	9,3%	8	0
	2001	25	-41,9%	4	16,0%	10	0
	2002	45	80,0%	4	8,9%	10	0
	2003	43	-4,4%	8	18,6%	17	0
	2004	35	-18,6%	9	25,7%	16	0
	2005	53	51,4%	2	3,8%	3	0
	2006	20	-62,3%	5	25,0%	5	0
	2007	44	120,0%	20	45,5%	22	0
	neu: *00082	2008	35	-20,5%	**	**	**
	2009	44	25,7%	3	6,8%	5	1
* in/aus Boden-, Keller- räumen und Waschküchen - *40* -	2000	3.497		615	17,6%	506	10
	2001	3.313	-5,3%	483	14,6%	444	8
	2002	3.180	-4,0%	588	18,5%	416	13
	2003	3.224	1,4%	367	11,4%	413	9
	2004	2.643	-18,0%	506	19,1%	415	4
	2005	2.258	-14,6%	383	17,0%	340	9
	2006	1.842	-18,4%	329	17,9%	266	4
	2007	1.816	-1,4%	302	16,6%	282	2
	neu: *40*00	2008	1.597	-12,1%	295	18,5%	276
	2009	1.465	-8,3%	212	14,5%	233	6

Straftat	Jahr	erfasste Fälle	Ver- änderung	A u f k l ä r u n g		ermittelte gesamt	Tatverd. ND
				absolut	AQ		
* in/aus unbezogenen	2000	1.498		243	16,2%	343	4
Neu- u. Rohbauten	2001	1.196	-20,2%	200	16,7%	242	11
Baustellen	2002	1.092	-8,7%	185	16,9%	231	10
- *45* -	2003	932	-14,7%	108	11,6%	186	13
	2004	825	-11,5%	116	14,1%	188	7
	2005	687	-16,7%	94	13,7%	135	1
	2006	714	3,9%	114	16,0%	141	4
	2007	636	-10,9%	74	11,6%	126	2
neu: *45*00	2008	490	-23,0%	67	13,7%	86	2
	2009	437	-10,8%	57	13,0%	81	1
* in/aus Kraftfahrzeugen	2000	7.337		863	11,8%	648	107
- *50* -	2001	7.766	5,8%	831	10,7%	612	68
	2002	7.785	0,2%	1.141	14,7%	648	87
	2003	6.773	-13,0%	1.052	15,5%	603	84
	2004	7.461	10,2%	1.084	14,5%	530	70
	2005	5.533	-25,8%	815	14,7%	428	54
	2006	4.705	-15,0%	584	12,4%	395	33
	2007	3.948	-16,1%	591	15,0%	354	39
neu: *50*00	2008	3.285	-16,8%	476	14,5%	339	26
	2009	3.384	3,0%	612	18,1%	289	16
* an Kraftfahrzeugen	2000	4.567		475	10,4%	500	28
- *550 -	2001	4.563	-0,1%	440	9,6%	513	40
(einschließlich Diebst. von	2002	4.408	-3,4%	538	12,2%	493	43
Kennzeichen)	2003	4.374	-0,8%	527	12,0%	449	43
	2004	3.846	-12,1%	427	11,1%	424	29
	2005	3.671	-4,6%	537	14,6%	359	17
	2006	3.466	-5,6%	462	13,3%	298	12
	2007	3.218	-7,2%	425	13,2%	285	17
neu: *55*00	2008	2.840	-11,7%	320	11,3%	275	14
	2009	2.786	-1,9%	360	12,9%	290	15
* eines Kennzeichens	2000	2.319		201	8,7%	208	14
von einem Kfz	2001	2.277	-1,8%	209	9,2%	218	28
- *56* -	2002	2.133	-6,3%	218	10,2%	239	29
	2003	2.095	-1,8%	221	10,5%	186	13
	2004	1.746	-16,7%	184	10,5%	178	16
	2005	1.566	-10,3%	139	8,9%	136	8
	2006	1.662	6,1%	146	8,8%	134	8
	2007	1.559	-6,2%	132	8,5%	124	8
neu: 355080	2008	1.174	-24,7%	**	**	**	**
	2009	1.142	-2,7%	107	9,4%	108	5

Straftat	Jahr	erfasste Fälle	Ver-änderung	A u f k l ä r u n g		ermittelte Tatverd. gesamt	Tatverd. ND
				absolut	AQ		
* in/aus Kirchen	2000	53		19	35,8%	30	0
- *60* -	2001	50	-5,7%	18	36,0%	24	0
	2002	32	-36,0%	7	21,9%	11	0
	2003	28	-12,5%	9	32,1%	10	0
	2004	40	42,9%	16	40,0%	25	1
	2005	26	-35,0%	9	34,6%	11	0
	2006	31	19,2%	12	38,7%	14	0
	2007	31	0,0%	16	51,6%	16	0
neu: *00086	2008	35	12,9%	**	**	**	**
	2009	44	25,7%	16	36,4%	21	0
* in/aus Sammlungen und öffentlichen Ausstellungen	2000	47		8	17,0%	10	0
- *65* -	2001	20	-57,4%	5	25,0%	9	0
	2002	13	-35,0%	3	23,1%	5	0
	2003	9	-30,8%	0	0,0%	0	0
	2004	22	144,4%	1	4,5%	1	0
	2005	10	-54,5%	1	10,0%	2	0
	2006	8	-20,0%	3	37,5%	5	1
	2007	9	12,5%	4	44,4%	5	0
neu: *00087	2008	14	55,6%	**	**	**	**
	2009	7	-50,0%	2	28,6%	3	0
* von Betäubungsmitteln	2000	5		1	20,0%	1	0
- insgesamt -	2001	8	60,0%	2	25,0%	3	0
- *700 -	2002	6	-25,0%	2	33,3%	3	0
	2003	2	-66,7%	1	50,0%	1	0
	2004	9	350,0%	2	22,2%	2	0
	2005	6	-33,3%	5	83,3%	4	0
	2006	11	83,3%	5	45,5%	8	0
	2007	11	0,0%	3	27,3%	3	0
neu: *70000	2008	7	-36,4%	0	0,0%	0	0
	2009	16	128,6%	9	56,3%	6	0
* von Gepäck	2000	19		3	15,8%	3	0
- *80* -	2001	16	-15,8%	1	6,3%	1	0
	2002	16	0,0%	2	12,5%	9	0
	2003	18	12,5%	2	11,1%	3	0
	2004	18	0,0%	0	0,0%	0	0
	2005	12	-33,3%	2	16,7%	3	0
	2006	16	33,3%	2	12,5%	3	0
	2007	18	12,5%	5	27,8%	6	1
neu: *00091	2008	22	22,2%	**	**	**	**
	2009		-100,0%		#DIV/0!		

Straftat	Jahr	erfasste Fälle	Ver- änderung	A u f k l ä r u n g			ermittelte Tatverd. gesamt	ND
				absolut	AQ			
* von Express- und Stückgut - *81* -	2000	11		4	36,4%	5	0	
	2001	9	-18,2%	1	11,1%	1	0	
	2002	21	133,3%	3	14,3%	1	0	
	2003	25	19,0%	4	16,0%	5	0	
	2004	22	-12,0%	2	9,1%	3	0	
	2005	18	-18,2%	3	16,7%	4	0	
	2006	54	200,0%	38	70,4%	6	0	
	2007	9	-83,3%	2	22,2%	2	0	
neu: *00092	2008	14	55,6%	**	**	**	**	
	2009	325	2221,4%	314	96,6%	17	0	
* von/aus Wagen- ladungen - *83* -	2000	131		101	77,1%	35	0	
	2001	37	-71,8%	6	16,2%	13	0	
	2002	97	162,2%	41	42,3%	35	1	
	2003	115	18,6%	4	3,5%	7	0	
	2004	46	-60,0%	3	6,5%	4	0	
	2005	45	-2,2%	8	17,8%	13	0	
	2006	39	-13,3%	7	17,9%	8	0	
	2007	56	43,6%	11	19,6%	16	0	
ab 2008 im Schlüssel *50*00 enthalten, ist kein separater Erfassungsschlüssel mehr								
* aus Schließfach - *85* -	2000	52		8	15,4%	6	0	
	2001	51	-1,9%	5	9,8%	9	0	
	2002	51	0,0%	4	7,8%	4	0	
	2003	58	13,7%	8	13,8%	9	0	
	2004	63	8,6%	5	7,9%	6	0	
	2005	52	-17,5%	32	61,5%	9	1	
	2006	84	61,5%	35	41,7%	8	0	
	2007	40	-52,4%	15	37,5%	10	0	
neu: *00095	2008	95	137,5%	**	**	**	**	
	2009	53	-44,2%	12	22,6%	16	0	
* Taschendiebstahl - *90* - einschließlich Handtaschen- diebstahl / Diebst. aus einer Handtasche im Jahr 2008	2000	443		48	10,8%	64	1	
	2001	385	-13,1%	43	11,2%	50	10	
	2002	452	17,4%	56	12,4%	56	2	
	2003	404	-10,6%	55	13,6%	52	6	
	2004	470	16,3%	46	9,8%	46	1	
	2005	424	-9,8%	36	8,5%	40	4	
	2006	485	14,4%	37	7,6%	40	6	
	2007	488	0,6%	47	9,6%	44	1	
neu: *90000	2008	1.393	185,5%	167	12,0%	165	12	
	2009	758	-45,6%	76	10,0%	75	13	

Straftat	Jahr	erfasste Fälle	Ver- änderung	A u f k l ä r u n g		ermittelte Tatverd. gesamt	Tatverd. ND
				absolut	AQ		
* Handtaschendiebstahl	2000	1.004		124	12,4%	128	1
- *96* -	2001	1.142	13,7%	200	17,5%	160	10
	2002	1.188	4,0%	149	12,5%	141	11
	2003	1.295	9,0%	157	12,1%	159	7
	2004	1.255	-3,1%	149	11,9%	155	8
	2005	905	-27,9%	137	15,1%	126	10
	2006	913	0,9%	130	14,2%	132	5
neu: *90080	2007	843	-7,7%	91	10,8%	88	9
ab 2009 geschlossen	2008	847	0,5%	109	12,9%	**	**
* von Schiffen und Booten	2000	8		1	12,5%	4	0
- *91* -	2001	16	100,0%	2	12,5%	2	0
	2002	14	-12,5%	0	0,0%	0	0
	2003	17	21,4%	0	0,0%	0	0
	2004	18	5,9%	0	0,0%	0	0
	2005	21	16,7%	2	9,5%	2	0
	2006	9	-57,1%	1	11,1%	2	0
	2007	19	111,1%	1	5,3%	1	0
neu: *00097	2008	26	36,8%	**	**	**	**
	2009	20	-23,1%	2	10,0%	2	0
* Großviehdiebstahl	2000	25		4	16,0%	9	0
- *950 -	2001	25	0,0%	7	28,0%	13	0
	2002	21	-16,0%	5	23,8%	7	0
	2003	33	57,1%	5	15,2%	7	0
	2004	29	-12,1%	7	24,1%	13	0
	2005	36	24,1%	4	11,1%	5	0
	2006	28	-22,2%	2	7,1%	4	0
	2007	16	-42,9%	5	31,3%	10	0
neu: *95000	2008	21	31,3%	5	23,8%	8	0
	2009	17	-19,0%	4	23,5%	5	0
* von Kraftfahrzeugen einschl. unbefugte Ingebrauchnahme	2000	2.290		747	32,6%	794	110
- ***1 -	2001	2.166	-5,4%	636	29,4%	678	59
	2002	1.710	-21,1%	611	35,7%	650	44
	2003	1.656	-3,2%	573	34,6%	622	49
	2004	1.270	-23,3%	485	38,2%	517	21
	2005	1.043	-17,9%	393	37,7%	421	19
	2006	900	-13,7%	366	40,7%	391	20
	2007	881	-2,1%	378	42,9%	399	18
neu: ***100	2008	780	-11,5%	320	41,0%	305	15
	2009	698	-10,5%	237	34,0%	259	20

Straftat	Jahr	erfasste Fälle	Ver- änderung	A u f k l ä r u n g		ermittelte gesamt	Tatverd. ND
				absolut	AQ		
* von Mopeds, Kraft- rädern - ***2 -	2000	1.310		453	34,6%	559	3
	2001	1.297	-1,0%	406	31,3%	492	3
	2002	1.193	-8,0%	383	32,1%	453	7
	2003	1.189	-0,3%	355	29,9%	430	2
	2004	1.105	-7,1%	379	34,3%	431	5
	2005	896	-18,9%	265	29,6%	297	2
	2006	887	-1,0%	209	23,6%	258	1
	2007	1.005	13,3%	292	29,1%	317	1
neu: ***200	2008	843	-16,1%	239	28,4%	288	4
	2009	745	-11,6%	190	25,5%	222	1
* von Fahrrädern - ***3 -	2000	5.057		736	14,6%	604	19
	2001	5.681	12,3%	574	10,1%	610	22
	2002	6.049	6,5%	569	9,4%	599	23
	2003	6.292	4,0%	609	9,7%	676	25
	2004	5.552	-11,8%	700	12,6%	724	28
	2005	5.228	-5,8%	550	10,5%	623	16
	2006	4.323	-17,3%	525	12,1%	565	17
	2007	4.391	1,6%	566	12,9%	578	9
neu: ***300	2008	3.805	-13,3%	519	13,6%	532	15
	2009	3.587	-5,7%	395	11,0%	435	16
* von Schusswaffen - ***4 -	2000	44		23	52,3%	33	4
	2001	34	-22,7%	15	44,1%	25	1
	2002	31	-8,8%	16	51,6%	26	0
	2003	28	-9,7%	14	50,0%	19	0
	2004	27	-3,6%	13	48,1%	23	1
	2005	26	-3,7%	14	53,8%	18	0
	2006	22	-15,4%	12	54,5%	16	1
	2007	18	-18,2%	9	50,0%	18	1
neu: ***400	2008	16	-11,1%	6	37,5%	10	0
	2009	13	-18,8%	7	53,8%	12	1
* von unbaren Zahlungsmitteln - ***5 -	2000	295		116	39,3%	127	9
	2001	296	0,3%	110	37,2%	112	4
	2002	310	4,7%	119	38,4%	111	2
	2003	301	-2,9%	125	41,5%	142	7
	2004	358	18,9%	166	46,4%	186	2
	2005	383	7,0%	161	42,0%	166	2
	2006	231	-39,7%	96	41,6%	94	1
	2007	211	-8,7%	82	38,9%	89	6
neu: ***500	2008	277	31,3%	113	40,8%	120	5
	2009	216	-22,0%	74	34,3%	82	3

Straftat	Jahr	erfasste Fälle	Ver- änderung	A u f k l ä r u n g		ermittelte Tatverd. gesamt	Tatverd. ND
				absolut	AQ		
* von/aus Automaten	2000	1.327		442	33,3%	365	19
- ***7 -	2001	1.115	-16,0%	209	18,7%	311	25
	2002	1.825	63,7%	477	26,1%	333	12
	2003	947	-48,1%	224	23,7%	230	14
	2004	950	0,3%	195	20,5%	204	8
	2005	803	-15,5%	126	15,7%	186	20
	2006	1.085	35,1%	385	35,5%	182	10
	2007	610	-43,8%	94	15,4%	150	11
neu: ***700	2008	668	9,5%	100	15,0%	127	3
	2009	505	-24,4%	122	24,2%	118	6
* Antiquitäten, Kunst- und sakralen Gegen- ständen	2000	76		28	36,8%	35	1
- ***8 -	2001	51	-32,9%	14	27,5%	19	0
	2002	55	7,8%	23	41,8%	24	0
	2003	46	-16,4%	12	26,1%	17	1
	2004	38	-17,4%	11	28,9%	13	0
	2005	58	52,6%	12	20,7%	20	2
	2006	41	-29,3%	11	26,8%	18	1
	2007	38	-7,3%	9	23,7%	9	0
neu: ***800	2008	53	39,5%	29	54,7%	20	4
	2009	103	94,3%	87	84,5%	17	5

Straftat	Jahr	erfasste Fälle	Ver- änderung	Aufklärung		ermittelte gesamt	Tatverd. ND
				absolut	AQ		
Vermögens- und Fälschungsdelikte - 5000 -	2000	22.612		19.543	86,4%	13.124	770
	2001	24.517	8,4%	21.291	86,8%	13.595	796
	2002	26.246	7,1%	22.681	86,4%	15.380	832
	2003	31.506	20,0%	26.571	84,3%	16.362	869
	2004	31.439	-0,2%	27.226	86,6%	16.007	866
	2005	29.563	-6,0%	25.841	87,4%	15.627	790
	2006	29.649	0,3%	26.311	88,7%	15.689	870
	2007	28.931	-2,4%	25.362	87,7%	15.053	693
	neu: 500000	2008	28.840	-0,3%	25.429	88,2%	15.254
	2009	29.355	1,8%	25.303	86,2%	16.353	860
* Betrug - 5100 -	2000	17.787		15.185	85,4%	9.998	455
	2001	18.853	6,0%	16.197	85,9%	10.338	509
	2002	20.281	7,6%	17.333	85,5%	11.966	565
	2003	25.111	23,8%	20.935	83,4%	12.952	606
	2004	25.200	0,4%	21.833	86,6%	12.726	601
	2005	23.048	-8,5%	20.243	87,8%	12.359	528
	2006	23.689	2,8%	21.307	89,9%	12.554	666
	2007	23.485	-0,9%	20.990	89,4%	12.176	533
	neu: 510000	2008	23.553	0,3%	21.200	90,0%	12.651
	2009	23.828	1,2%	20.877	87,6%	13.633	683
* Waren- und Waren- kreditbetrug - 5110 -	2000	3.587		2.035	56,7%	1.337	59
	2001	3.546	-1,1%	2.198	62,0%	1.449	78
	2002	3.691	4,1%	2.343	63,5%	1.459	63
	2003	3.840	4,0%	2.434	63,4%	1.726	61
	2004	5.658	47,3%	4.371	77,3%	2.148	82
	2005	5.527	-2,3%	4.372	79,1%	2.579	89
	2006	5.587	1,1%	4.629	82,9%	2.647	116
	2007	4.817	-13,8%	3.881	80,6%	2.405	79
	neu: 511000	2008	5.154	7,0%	4.270	82,8%	2.502
	2009	5.038	-2,3%	3.975	78,9%	2.614	92
* betrügerisches Er- langen von Kfz - 5111 -	2000	71		71	100,0%	71	3
	2001	36	-49,3%	33	91,7%	39	2
	2002	42	16,7%	41	97,6%	42	0
	2003	44	4,8%	42	95,5%	40	0
	2004	42	-4,5%	42	100,0%	52	4
	2005	51	21,4%	48	94,1%	41	2
	2006	40	-21,6%	38	95,0%	30	1
	2007	39	-2,5%	37	94,9%	47	8
	neu: 511100	2008	45	15,4%	43	95,6%	43
	2009	41	-8,9%	39	95,1%	42	3

Straftat	Jahr	erfasste Fälle	Ver- änderung	Aufklärung absolut	AQ	ermittelte gesamt	Tatverd. ND
* sonst. Warenkredit- betrug - 5112 -	2000	3.392		1.844	54,4%	1.189	48
	2001	3.315	-2,3%	1.981	59,8%	1.272	73
	2002	3.273	-1,3%	1.944	59,4%	1.224	55
	2003	3.146	-3,9%	1.792	57,0%	1.393	50
	2004	3.340	6,2%	2.127	63,7%	1.534	59
	2005	3.769	12,8%	2.669	70,8%	1.867	66
	2006	3.546	-5,9%	2.638	74,4%	1.870	86
	2007	3.106	-12,4%	2.233	71,9%	1.666	47
	neu: 511200	2008	3.506	12,9%	2.691	76,8%	1.767
	2009	3.241	-7,6%	2.296	70,8%	1.762	57
* Warenbetrug - 5113 -	2000	124		120	96,8%	95	9
	2001	195	57,3%	184	94,4%	153	3
	2002	376	92,8%	358	95,2%	216	8
	2003	650	72,9%	600	92,3%	333	12
	2004	2.276	250,2%	2.202	96,7%	638	21
	2005	1.707	-25,0%	1.655	97,0%	768	21
	2006	2.001	17,2%	1.953	97,6%	832	31
	2007	1.672	-16,4%	1.611	96,4%	762	24
	neu: 511300	2008	1.603	-4,1%	1.536	95,8%	783
	2009	1.756	9,5%	1.640	93,4%	912	33
* Beteiligungs- und Kapitalanlagenbetrug - 5130 -	2000	282		280	99,3%	42	9
	2001	205	-27,3%	203	99,0%	32	1
	2002	40	-80,5%	40	100,0%	29	1
	2003	265	562,5%	264	99,6%	31	1
	2004	42	-84,2%	40	95,2%	34	0
	2005	38	-9,5%	34	89,5%	31	0
	2006	86	126,3%	85	98,8%	25	2
	2007	54	-37,2%	50	92,6%	26	0
	neu: 513000	2008	21	-61,1%	20	95,2%	19
	2009	36	71,4%	35	97,2%	38	1
* Geldkreditbetrug - 5140 -	2000	142		112	78,9%	142	7
	2001	229	61,3%	186	81,2%	145	4
	2002	161	-29,7%	133	82,6%	107	2
	2003	222	37,9%	212	95,5%	134	11
	2004	221	-0,5%	217	98,2%	107	5
	2005	282	27,6%	268	95,0%	152	7
	2006	187	-33,7%	180	96,3%	122	10
	2007	148	-20,9%	133	89,9%	133	5
	neu: 514000	2008	84	-43,2%	77	91,7%	87
	2009	109	29,8%	98	89,9%	99	8

Straftat	Jahr	erfasste Fälle	Ver- änderung	Aufklärung absolut	AQ	ermittelte gesamt	Tatverd. ND
* Erschleichen von Leistungen - 5150 -	2000	4.225		4.149	98,2%	3.250	134
	2001	4.065	-3,8%	4.021	98,9%	3.004	140
	2002	4.879	20,0%	4.814	98,7%	3.396	207
	2003	6.102	25,1%	6.055	99,2%	4.068	274
	2004	6.343	3,9%	6.303	99,4%	4.105	281
	2005	5.313	-16,2%	5.259	99,0%	3.456	192
	2006	5.659	6,5%	5.606	99,1%	3.767	222
	2007	5.891	4,1%	5.800	98,5%	3.761	161
	neu: 515000	2008	6.460	9,7%	6.338	98,1%	3.994
	2009	6.969	7,9%	6.879	98,7%	4.767	253
* Betrug mittels rechts- widrig erlangter unbarer Zahlungs- mittel - 5160 -	2000	1.396		930	66,6%	406	26
	2001	1.713	22,7%	1.063	62,1%	431	35
	2002	1.777	3,7%	907	51,0%	434	18
	2003	3.888	118,8%	2.259	58,1%	559	13
	2004	2.780	-28,5%	1.682	60,5%	581	18
	2005	2.305	-17,1%	1.542	66,9%	474	19
	2006	1.514	-34,3%	968	63,9%	401	9
	2007	1.155	-23,7%	667	57,7%	347	15
	neu: 516000	2008	957	-17,1%	566	59,1%	319
	2009	1.101	15,0%	634	57,6%	319	17
* Betrug mittels rechtsw. erlangter Schecks - 5161 -	2000	85		74	87,1%	13	0
	2001	42	-50,6%	29	69,0%	11	2
	2002	17	-59,5%	16	94,1%	19	1
	2003	38	123,5%	31	81,6%	29	1
	2004	16	-57,9%	12	75,0%	7	1
	2005	17	6,3%	5	29,4%	6	1
	2006	14	-17,6%	15	107,1%	14	0
	2007	11	-21,4%	4	36,4%	4	0
	neu: 516100	2008	10	-9,1%	1	10,0%	1
	2009	7	-30,0%	5	71,4%	6	1
* Betrug mittels rechtsw. erl. Debitk. ohne PIN - 5162 -	2000	30		26	86,7%	26	4
	2001	23	-23,3%	21	91,3%	19	1
	2002	269	1069,6%	117	43,5%	72	1
	2003	1.978	635,3%	1.040	52,6%	213	6
	2004	1.676	-15,3%	990	59,1%	271	5
	2005	1.419	-15,3%	951	67,0%	204	8
	2006	935	-34,1%	598	64,0%	155	4
	2007	458	-51,0%	244	53,3%	115	4
	neu: 516200	2008	263	-42,6%	147	55,9%	65
	2009	260	-1,1%	167	64,2%	60	5

Straftat	Jahr	erfasste Fälle	Ver- änderung	Aufklärung absolut	AQ	ermittelte gesamt	Tatverd. ND
* Betrug mittels rechtsw. erl. Debitk. mit PIN - 5163 -	2000	525		312	59,4%	166	11
	2001	858	63,4%	492	57,3%	189	7
	2002	584	-31,9%	300	51,4%	166	6
	2003	549	-6,0%	338	61,6%	168	6
	2004	495	-9,8%	299	60,4%	169	6
	2005	403	-18,6%	276	68,5%	188	3
	2006	270	-33,0%	172	63,7%	135	1
	2007	333	23,3%	192	57,7%	125	3
neu: 516300	2008	283	-15,0%	189	66,8%	129	4
	2009	269	-4,9%	174	64,7%	109	1
* Kreditkartenbetrug - 5164 -	2000	666		441	66,2%	162	8
	2001	694	4,2%	458	66,0%	179	15
	2002	821	18,3%	401	48,8%	167	4
	2003	1.242	51,3%	804	64,7%	259	2
	2004	523	-57,9%	338	64,6%	186	5
	2005	404	-22,8%	258	63,9%	124	6
	2006	212	-47,5%	128	60,4%	99	2
	2007	269	26,9%	184	68,4%	96	4
neu: 516400	2008	208	-22,7%	113	54,3%	87	3
	2009	248	19,2%	171	69,0%	82	5
* Betrug mittels rechtsw. erlangter Daten von Zahlungskarten - 5165 -	2000	90		77	85,6%	68	6
	2001	96	6,7%	63	65,6%	68	14
	2002	73	-24,0%	62	84,9%	48	3
	2003	55	-24,7%	31	56,4%	17	0
	2004	30	-45,5%	11	36,7%	10	1
	2005	30	0,0%	18	60,0%	17	0
	2006	42	40,0%	18	42,9%	18	1
	2007	61	45,2%	22	36,1%	21	2
neu: 516500 erst ab 2002:	2008	133	118,0%	69	51,9%	29	8
	2009	248	86,5%	82	33,1%	50	6
* Betrug mittels rechtsw. erlangter sonstiger unbarer Zahlungsmittel - 5169 -	2002	13		11	84,6%	13	3
	2003	26	100,0%	15	57,7%	12	2
	2004	40	53,8%	32	80,0%	27	2
	2005	32	-20,0%	34	106,3%	29	3
	2006	41	28,1%	39	95,1%	22	1
	2007	23	-43,9%	21	91,3%	19	2
	neu: 516900	2008	60	160,9%	47	78,3%	43
2009		69	15,0%	35	50,7%	34	0

Straftat	Jahr	erfasste Fälle	Ver- änderung	Aufklärung absolut	AQ	ermittelte gesamt	Tatverd. ND
* sonstiger Betrug	2000	8.142		7.666	94,2%	5.227	228
- 5170 -	2001	9.089	11,6%	8.520	93,7%	5.720	259
	2002	9.723	7,0%	9.086	93,4%	7.085	282
	2003	10.788	11,0%	9.706	90,0%	7.220	265
	2004	10.142	-6,0%	9.207	90,8%	6.593	241
	2005	9.557	-5,8%	8.745	91,5%	6.463	244
	2006	10.637	11,3%	9.821	92,3%	6.410	329
	2007	11.414	7,3%	10.453	91,6%	6.222	288
neu: 517000	2008	10.877	-4,7%	9.929	91,3%	6.427	234
	2009	10.565	-2,9%	9.246	87,5%	6.502	326
* Leistungsbetrug	2000	378		369	97,6%	295	16
- 5171 -	2001	295	-22,0%	288	97,6%	282	24
	2002	377	27,8%	360	95,5%	383	17
	2003	336	-10,9%	315	93,8%	283	19
	2004	352	4,8%	341	96,9%	246	8
	2005	299	-15,1%	279	93,3%	255	11
	2006	355	18,7%	331	93,2%	318	19
	2007	1.043	193,8%	1.015	97,3%	291	24
neu: 517100	2008	559	-46,4%	531	95,0%	316	13
	2009	376	-32,7%	349	92,8%	320	19
* Leistungskreditbetrug	2000	194		188	96,9%	155	8
- 5172 -	2001	210	8,2%	209	99,5%	177	5
	2002	156	-25,7%	152	97,4%	132	6
	2003	249	59,6%	242	97,2%	215	4
	2004	309	24,1%	309	100,0%	310	5
	2005	385	24,6%	377	97,9%	303	13
	2006	431	11,9%	421	97,7%	320	79
	2007	354	-17,9%	342	96,6%	284	62
neu: 517200	2008	342	-3,4%	323	94,4%	292	4
	2009	312	-8,8%	295	94,6%	263	6
* Betrug zum Nachteil von Versicherungen	2000	229		225	98,3%	242	22
- 5174 -	2001	201	-12,2%	202	100,5%	240	49
	2002	165	-17,9%	166	100,6%	241	35
	2003	141	-14,5%	138	97,9%	157	5
	2004	168	19,1%	167	99,4%	177	2
	2005	142	-15,5%	142	100,0%	152	7
	2006	130	-8,5%	129	99,2%	143	3
	2007	127	-2,3%	127	100,0%	139	3
neu: 517400	2008	99	-22,0%	97	98,0%	119	1
	2009	57	-42,4%	57	100,0%	68	4

Straftat	Jahr	erfasste Fälle	Ver-änderung	Aufklärung absolut	AQ	ermittelte Tatverd. gesamt	Tatverd. ND
* Computerbetrug	2000	241		196	81,3%	180	6
- 5175 -	2001	364	51,0%	301	82,7%	272	5
	2002	285	-21,7%	213	74,7%	206	6
* Textänderung:	2003	261	-8,4%	154	59,0%	114	5
sofern nicht unter	2004	357	36,8%	232	65,0%	171	12
5163/ 5179 zu erf.	2005	237	-33,6%	163	68,8%	120	6
	2006	317	33,8%	211	66,6%	141	11
	2007	264	-16,7%	137	51,9%	118	8
neu: 517500	2008	378	43,2%	227	60,1%	174	16
	2009	613	62,2%	366	59,7%	202	23
* Betrug zum Nachteil	2000	463		463	100,0%	452	23
v.Sozialversicherungen	2001	659	42,3%	658	99,8%	667	21
- 5177 -	2002	1.951	196,1%	1.951	100,0%	1.855	36
	2003	1.634	-16,2%	1.633	99,9%	1.636	33
	2004	659	-59,7%	658	99,8%	673	17
	2005	761	15,5%	761	100,0%	741	13
	2006	547	-28,1%	545	99,6%	558	15
	2007	772	41,1%	771	99,9%	816	30
neu: 517700	2008	904	17,1%	903	99,9%	938	23
	2009	877	-3,0%	876	99,9%	947	35
* Veruntreuung	2000	1.510		1.505	99,7%	1.054	22
- 5200 -	2001	1.770	17,2%	1.761	99,5%	1.070	22
	2002	1.876	6,0%	1.861	99,2%	1.055	25
	2003	2.395	27,7%	2.381	99,4%	1.218	35
	2004	2.322	-3,0%	2.309	99,4%	1.235	29
	2005	2.222	-4,3%	2.208	99,4%	1.183	29
	2006	1.890	-14,9%	1.879	99,4%	1.027	27
	2007	1.346	-28,8%	1.340	99,6%	734	14
neu: 520000	2008	1.046	-22,3%	1.019	97,4%	587	12
	2009	1.133	8,3%	1.088	96,0%	657	16
* Untreue	2000	228		227	99,6%	242	0
- 5210 -	2001	251	10,1%	249	99,2%	213	2
	2002	291	15,9%	292	100,3%	205	1
	2003	343	17,9%	341	99,4%	242	0
	2004	313	-8,7%	312	99,7%	229	1
	2005	208	-33,5%	205	98,6%	214	1
	2006	261	25,5%	257	98,5%	216	0
	2007	272	4,2%	271	99,6%	232	1
neu: 521000	2008	200	-26,5%	196	98,0%	180	1
	2009	223	11,5%	219	98,2%	247	3

Straftat	Jahr	erfasste Fälle	Ver- änderung	Aufklärung absolut	AQ	ermittelte gesamt	Tatverd. ND
* Veruntreuen von Arbeitsentgelt - 5220 -	2000	1.046		1.048	100,2%	725	17
	2001	1.352	29,3%	1.350	99,9%	788	17
	2002	1.435	6,1%	1.432	99,8%	786	23
	2003	1.461	1,8%	1.459	99,9%	755	32
	2004	1.201	-17,8%	1.201	100,0%	639	17
	2005	972	-19,1%	971	99,9%	526	16
	2006	1.050	8,0%	1.048	99,8%	516	23
	2007	717	-31,7%	717	100,0%	317	9
	neu: 522000	2008	668	-6,8%	665	99,6%	284
	2009	711	6,4%	708	99,6%	272	9
* Mißbrauch von Scheck- und Kredit- karten - 5230 -	2000	236		230	97,5%	111	5
	2001	167	-29,2%	162	97,0%	83	3
	2002	150	-10,2%	137	91,3%	77	1
	2003	591	294,0%	581	98,3%	255	3
	2004	808	36,7%	796	98,5%	386	11
	2005	1.042	29,0%	1.032	99,0%	456	13
	2006	579	-44,4%	574	99,1%	315	4
	2007	357	-38,3%	352	98,6%	193	4
	neu: 523000	2008	178	-50,1%	158	88,8%	134
	2009	199	11,8%	161	80,9%	153	4
* Unterschlagung - 5300 -	2000	1.909		1.530	80,1%	1.545	59
	2001	2.154	12,8%	1.680	78,0%	1.662	50
	2002	2.455	14,0%	1.919	78,2%	1.884	64
	2003	2.552	4,0%	1.899	74,4%	1.884	51
	2004	2.579	1,1%	1.820	70,6%	1.766	50
	2005	2.827	9,6%	2.024	71,6%	1.900	66
	2006	2.795	-1,1%	1.953	69,9%	1.881	54
	2007	2.693	-3,6%	1.803	67,0%	1.780	47
	neu: 530000	2008	2.770	2,9%	1.895	68,4%	1.709
	2009	2.699	-2,6%	1.798	66,6%	1.649	60
* Unterschlagung von Kfz - 5310 -	2000	307		302	98,4%	301	17
	2001	325	5,9%	317	97,5%	296	20
	2002	282	-13,2%	279	98,9%	282	27
	2003	252	-10,6%	246	97,6%	238	13
	2004	249	-1,2%	247	99,2%	222	15
	2005	238	-4,4%	237	99,6%	251	15
	2006	223	-6,3%	222	99,6%	227	15
	2007	188	-15,7%	185	98,4%	193	11
	neu: 531000	2008	177	-5,9%	174	98,3%	179
	2009	209	18,1%	203	97,1%	213	21

Straftat	Jahr	erfasste Fälle	Ver- änderung	Aufklärung absolut	AQ	ermittelte gesamt	Tatverd. ND
* Urkundenfälschung	2000	1.261		1.178	93,4%	1.148	249
- 5400 -	2001	1.539	22,0%	1.452	94,3%	1.157	236
	2002	1.414	-8,1%	1.350	95,5%	1.124	199
	2003	1.250	-11,6%	1.158	92,6%	1.041	173
	2004	1.106	-11,5%	1.032	93,3%	1.001	195
	2005	1.263	14,2%	1.164	92,2%	939	177
	2006	1.094	-13,4%	995	91,0%	935	140
	2007	1.290	17,9%	1.118	86,7%	980	104
neu: 540000	2008	1.310	1,6%	1.163	88,8%	897	106
	2009	1.476	12,7%	1.336	90,5%	995	106
* Geld- und Wert- zeichenfälschung, Fälschung von Vor- drucken für Euro- schecks, -karten - 5500 -	2000	38		38	100,0%	42	8
	2001	73	92,1%	73	100,0%	79	17
	2002	74	1,4%	73	98,6%	83	10
	2003	63	-14,9%	63	100,0%	67	26
	2004	90	42,9%	90	100,0%	80	21
	2005	74	-17,8%	73	98,6%	69	23
	2006	66	-10,8%	62	93,9%	66	14
	2007	40	-39,4%	34	85,0%	42	10
neu: 550000	2008	44	10,0%	35	79,5%	35	14
	2009	123	179,5%	109	88,6%	54	13
- Geld- und Wert- zeichenfälschung - 5510 -	2000	11		11	100,0%	14	3
	2001	10	-9,1%	10	100,0%	11	2
	2002	11	10,0%	11	100,0%	15	0
	2003	17	54,5%	17	100,0%	18	5
	2004	14	-17,6%	14	100,0%	12	2
	2005	15	7,1%	15	100,0%	20	5
	2006	15	0,0%	15	100,0%	20	4
	2007	13	-13,3%	13	100,0%	13	0
neu: 551000	2008	4	-69,2%	4	100,0%	4	0
	2009	3	-25,0%	3	100,0%	3	1
* Inverkehrbringen von Falschgeld - 5520 -	2000	27		27	100,0%	28	5
	2001	56	107,4%	56	100,0%	64	12
	2002	62	10,7%	62	100,0%	68	10
	2003	45	-27,4%	45	100,0%	50	21
	2004	65	44,4%	65	100,0%	62	17
	2005	38	-41,5%	38	100,0%	49	17
	2006	45	18,4%	45	100,0%	46	10
	2007	21	-53,3%	21	100,0%	29	10
neu: 552000	2008	27	28,6%	27	100,0%	29	12
	2009	102	277,8%	102	100,0%	47	11

Straftat	Jahr	erfasste Fälle	Ver- änderung	Aufklärung absolut	AQ	ermittelte gesamt	Tatverd. ND
* Insolvenzstraftaten	2000	107		107	100,0%	139	0
- 5600 -	2001	128	19,6%	128	100,0%	172	1
	2002	146	14,1%	145	99,3%	170	2
	2003	135	-7,5%	135	100,0%	167	4
	2004	142	5,2%	142	100,0%	176	1
	2005	129	-9,2%	129	100,0%	145	4
	2006	115	-10,9%	115	100,0%	130	1
	2007	77	-33,0%	77	100,0%	92	0
neu: 560000	2008	117	51,9%	117	100,0%	128	3
	2009	96	-17,9%	95	99,0%	97	2
* Bankrott	2000	64		64	100,0%	90	0
- 5610 -	2001	73	14,1%	73	100,0%	106	1
	2002	89	21,9%	88	98,9%	113	2
	2003	72	-19,1%	72	100,0%	103	2
	2004	82	13,9%	82	100,0%	104	1
	2005	83	1,2%	83	100,0%	111	1
	2006	68	-18,1%	68	100,0%	81	1
	2007	45	-33,8%	45	100,0%	53	0
neu: 561000	2008	83	84,4%	83	100,0%	95	2
	2009	75	-9,6%	74	98,7%	79	2

Straftat	Jahr	erfasste Fälle	Ver- änderung	A u f k l ä r u n g		ermittelte Tatverd. gesamt	Tatverd. NDTV
				absolut	AQ		
Sonstige Delikte gemäß StGB	2000	34.358		19.074	55,5%	18.614	615
- 6000 -	2001	35.605	3,6%	19.194	53,9%	18.192	597
	2002	37.546	5,5%	19.774	52,7%	18.124	579
	2003	35.893	-4,4%	19.407	54,1%	17.801	625
neu: 600000	2004	35.866	-0,1%	19.806	55,2%	17.354	557
	2005	34.967	-2,5%	19.485	55,7%	16.674	569
	2006	35.492	1,5%	19.763	55,7%	17.014	560
	2007	35.727	0,7%	19.713	55,2%	17.397	518
	2008	37.390	4,7%	20.526	54,9%	16.858	450
	2009	36.275	-3,0%	20.656	56,9%	17.029	432
* Erpressung	2000	227		199	87,7%	253	9
- 6100 -	2001	162	-28,6%	130	80,2%	179	13
	2002	205	26,5%	184	89,8%	245	23
	2003	192	-6,3%	160	83,3%	242	11
	2004	157	-18,2%	148	94,3%	200	8
	2005	134	-14,6%	117	87,3%	156	11
	2006	167	24,6%	139	83,2%	164	12
	2007	150	-10,2%	134	89,3%	173	7
neu: 610000	2008	125	-16,7%	122	97,6%	132	5
	2009	126	0,8%	108	85,7%	127	6
* Straftaten gegen die öffentl. Ordnung	2000	4.101		3.779	92,1%	4.253	233
- 6200 -	2001	4.049	-1,3%	3.713	91,7%	4.137	206
	2002	4.268	5,4%	3.907	91,5%	4.204	208
	2003	3.728	-12,7%	3.428	92,0%	3.900	216
	2004	3.655	-2,0%	3.429	93,8%	3.613	174
	2005	3.709	1,5%	3.454	93,1%	3.562	145
	2006	3.769	1,6%	3.502	92,9%	3.603	159
	2007	3.915	3,9%	3.595	91,8%	3.866	153
neu: 620000	2008	4.071	4,0%	3.793	93,2%	3.820	149
	2009	4.313	5,9%	3.982	92,3%	4.000	119
* Widerstand gegen die Staatsgewalt	2000	736		728	98,9%	777	49
- 6210 -	2001	677	-8,0%	671	99,1%	712	42
	2002	734	8,4%	730	99,5%	732	48
	2003	634	-13,6%	629	99,2%	675	53
	2004	654	3,2%	650	99,4%	648	47
	2005	734	12,2%	730	99,5%	738	41
	2006	682	-7,1%	679	99,6%	679	28
	2007	796	16,7%	790	99,2%	789	37
neu: 621000	2008	819	2,9%	815	99,5%	768	46
	2009	805	-1,7%	797	99,0%	754	35

Straftat	Jahr	erfasste Fälle	Ver- änderung	A u f k l ä r u n g		ermittelte gesamt	Tatverd. NDTV
				absolut	AQ		
* Hausfriedensbruch	Angaben erst ab 2001 möglich						
- 6221 -	2001	2.124		1.989	93,6%	2.147	110
	2002	2.264	6,6%	2.142	94,6%	2.212	132
	2003	1.974	-12,8%	1.844	93,4%	2.187	120
	2004	1.922	-2,6%	1.809	94,1%	2.106	112
	2005	1.990	3,5%	1.863	93,6%	2.019	90
	2006	2.099	5,5%	1.964	93,6%	2.137	106
	2007	2.088	-0,5%	1.927	92,3%	2.054	85
neu: 622000	2008	2.212	5,9%	2.081	94,1%	2.156	79
	2009	2.339	5,7%	2.180	93,2%	2.211	61
* Landfriedensbruch	2000	31		27	87,1%	281	15
- 6230 -	2001	30	-3,2%	29	96,7%	253	12
	2002	22	-26,7%	21	95,5%	325	10
	2003	16	-27,3%	14	87,5%	148	0
	2004	74	362,5%	73	98,6%	80	1
	2005	7	-90,5%	7	100,0%	20	0
	2006	13	85,7%	12	92,3%	41	0
	2007	37	184,6%	31	83,8%	194	10
neu: 623000	2008	26	-29,7%	23	88,5%	147	1
	2009	56	115,4%	45	80,4%	177	0
* Vortäuschen einer Straftat	2000	488		488	100,0%	537	8
- 6240 -	2001	458	-6,1%	460	100,4%	487	14
	2002	444	-3,1%	449	101,1%	472	11
	2003	439	-1,1%	440	100,2%	465	6
	2004	455	3,6%	467	102,6%	469	8
	2005	396	-13,0%	401	101,3%	429	11
	2006	396	0,0%	397	100,3%	421	17
	2007	363	-8,3%	359	98,9%	378	12
neu: 624000	2008	392	8,0%	390	99,5%	407	16
	2009	436	11,2%	433	99,3%	442	11
* Vortäuschen eines Raubes	2000	27		27	100,0%	29	0
- 6241 -	2001	17	-37,0%	17	100,0%	14	0
	2002	12	-29,4%	12	100,0%	13	0
	2003	20	66,7%	20	100,0%	20	0
	2004	14	-30,0%	14	100,0%	15	0
	2005	12	-14,3%	13	108,3%	15	1
	2006	13	8,3%	13	100,0%	14	1
	2007	11	-15,4%	11	100,0%	13	1
neu: 624100	2008	12	9,1%	12	100,0%	12	0
	2009	11	-8,3%	11	100,0%	12	0

Straftat	Jahr	erfasste Fälle	Ver- änderung	A u f k l ä r u n g		ermittelte gesamt	Tatverd. NDTV	
				absolut	AQ			
* Vortäuschen eines Diebstahls - 6242 -	2000	43		43	100,0%	46	1	
	2001	28	-34,9%	28	100,0%	28	0	
	2002	43	53,6%	43	100,0%	44	2	
	2003	33	-23,3%	34	103,0%	39	0	
	2004	33	0,0%	35	106,1%	37	1	
	2005	27	-18,2%	27	100,0%	30	0	
	2006	46	70,4%	47	102,2%	50	5	
	2007	18	-60,9%	19	105,6%	21	0	
	neu: 624200	2008	34	88,9%	34	100,0%	36	2
		2009	45	32,4%	44	97,8%	46	1
* Gewaltdarstellung - 6260 -	2000	11		10	90,9%	10	0	
	2001	20	81,8%	19	95,0%	20	0	
	2002	5	-75,0%	4	80,0%	4	0	
	2003	6	20,0%	6	100,0%	11	2	
	2004	5	-16,7%	5	100,0%	5	0	
	2005	13	160,0%	13	100,0%	13	0	
	2006	24	84,6%	23	95,8%	27	2	
	2007	10	-58,3%	9	90,0%	7	0	
	neu: 626000	2008	12	20,0%	11	91,7%	12	0
		2009	4	-66,7%	4	100,0%	7	0
* Volksverhetzung - 6270 -	2000	184		145	78,8%	283	1	
	2001	147	-20,1%	123	83,7%	214	0	
	2002	108	-26,5%	83	76,9%	133	1	
	2003	109	0,9%	72	66,1%	104	2	
	2004	26	-76,1%	20	76,9%	25	1	
	2005	36	38,5%	28	77,8%	61	1	
	2006	45	25,0%	33	73,3%	43	0	
	2007	62	37,8%	51	82,3%	103	2	
	neu: 627000	2008	64	3,2%	49	76,6%	65	1
		2009	50	-21,9%	34	68,0%	64	0
* Begünstigung, Strafvereitelung, Hehlerei - 6300 -	2000	526		523	99,4%	585	48	
	2001	480	-8,7%	474	98,8%	530	43	
	2002	504	5,0%	499	99,0%	560	49	
	2003	633	25,6%	618	97,6%	505	43	
	2004	666	5,2%	660	99,1%	625	54	
	2005	562	-15,6%	557	99,1%	482	60	
	2006	561	-0,2%	548	97,7%	636	88	
	2007	519	-7,5%	515	99,2%	574	45	
	neu: 630000	2008	498	-4,0%	489	98,2%	524	34
		2009	585	17,5%	573	97,9%	554	38

Straftat	Jahr	erfasste Fälle	Ver- änderung	A u f k l ä r u n g		ermittelte gesamt	Tatverd. NDTV
				absolut	AQ		
* Hehlerei von Kfz - 6310 -	2000	42		42	100,0%	27	5
	2001	22	-47,6%	22	100,0%	30	4
	2002	20	-9,1%	20	100,0%	45	0
	2003	55	175,0%	55	100,0%	25	1
	2004	146	165,5%	146	100,0%	47	5
	2005	119	-18,5%	119	100,0%	33	2
	2006	9	-92,4%	8	88,9%	10	0
	2007	13	44,4%	13	100,0%	27	6
	neu: 631000	2008	20	53,8%	20	100,0%	26
	2009	40	100,0%	40	100,0%	22	3
* Sonstige Hehlerei - 6320 -	2000	311		310	99,7%	344	30
	2001	297	-4,5%	290	97,6%	321	26
	2002	317	6,7%	313	98,7%	303	35
	2003	429	35,3%	421	98,1%	322	26
	2004	345	-19,6%	340	98,6%	377	29
	2005	284	-17,7%	279	98,2%	261	34
	2006	328	15,5%	316	96,3%	333	17
	2007	242	-26,2%	239	98,8%	265	25
	neu: 632000	2008	299	23,6%	293	98,0%	309
	2009	328	9,7%	322	98,2%	318	20
* Geldwäsche, Ver- schleierung unrecht- mäßiger Vermögens- werte - 6330 -	2000	66		66	100,0%	92	10
	2001	46	-30,3%	47	102,2%	64	11
	2002	64	39,1%	64	100,0%	87	12
	2003	32	-50,0%	32	100,0%	48	13
	2004	85	165,6%	85	100,0%	104	19
	2005	74	-12,9%	74	100,0%	94	21
	2006	104	40,5%	103	99,0%	164	68
	2007	143	37,5%	143	100,0%	151	12
	neu: 633000	2008	78	-45,5%	75	96,2%	83
	2009	141	80,8%	136	96,5%	140	14
* Brandstiftung und Herbeiführen einer Brandgefahr - 6400 -	2000	754		426	56,5%	543	13
	2001	739	-2,0%	365	49,4%	439	20
	2002	666	-9,9%	406	61,0%	453	13
	2003	799	20,0%	451	56,4%	476	18
	2004	695	-13,0%	375	54,0%	413	10
	2005	722	3,9%	427	59,1%	402	4
	2006	668	-7,5%	401	60,0%	426	11
	2007	639	-4,3%	310	48,5%	367	7
	neu: 640000	2008	561	-12,2%	323	57,6%	354
	2009	624	11,2%	351	56,3%	359	9

Straftat	Jahr	erfasste Fälle	Ver- änderung	A u f k l ä r u n g		ermittelte Tatverd. gesamt	Tatverd. NDTV	
				absolut	AQ			
* Brandstiftung (vorsätzlich) - 6410 -	2000	410		175	42,7%	221	1	
	2001	419	2,2%	140	33,4%	167	6	
	2002	353	-15,8%	178	50,4%	173	7	
	2003	428	21,2%	199	46,5%	179	8	
	2004	422	-1,4%	180	42,7%	174	7	
	2005	432	2,4%	214	49,5%	165	3	
	2006	389	-10,0%	197	50,6%	195	7	
	2007	377	-3,1%	131	34,7%	158	5	
	neu: 641000	2008	306	-18,8%	138	45,1%	148	3
		2009	340	11,1%	151	44,4%	138	5
* Straftaten im Amt - 6500 -	2000	290		257	88,6%	257	2	
	2001	128	-55,9%	122	95,3%	146	1	
	2002	229	78,9%	210	91,7%	177	0	
	2003	211	-7,9%	206	97,6%	163	2	
	2004	78	-63,0%	71	91,0%	76	5	
	2005	185	137,2%	178	96,2%	182	40	
	2006	94	-49,2%	81	86,2%	102	0	
	2007	163	73,4%	139	85,3%	193	1	
	neu: 650000	2008	209	28,2%	193	92,3%	200	3
		2009	192	-8,1%	172	89,6%	180	3
* Vorteilsannahme und Bestechlichkeit - 6510 -	2000	96		96	100,0%	74	1	
	2001	20	-79,2%	20	100,0%	25	1	
	2002	102	410,0%	100	98,0%	71	0	
	2003	27	-73,5%	24	88,9%	24	1	
	2004	19	-29,6%	15	78,9%	16	2	
	2005	37	94,7%	35	94,6%	20	2	
	2006	12	-67,6%	9	75,0%	11	0	
	2007	20	66,7%	17	85,0%	32	0	
	neu: 651000	2008	10	-50,0%	9	90,0%	11	0
		2009	13	30,0%	12	92,3%	12	0
* Vorteilsgewährung und Bestechung - 6520 -	2000	74		66	89,2%	59	2	
	2001	24	-67,6%	23	95,8%	21	0	
	2002	56	133,3%	56	100,0%	24	0	
	2003	21	-62,5%	21	100,0%	20	0	
	2004	21	0,0%	21	100,0%	20	2	
	2005	69	228,6%	69	100,0%	73	37	
	2006	14	-79,7%	14	100,0%	19	0	
	2007	12	-14,3%	8	66,7%	8	1	
	neu: 652000	2008	16	33,3%	15	93,8%	18	2
		2009	46	187,5%	46	100,0%	32	2

Straftat	Jahr	erfasste Fälle	Ver- änderung	A u f k l ä r u n g		ermittelte gesamt	Tatverd. NDTV
				absolut	AQ		
* sonstige Straftaten	2000	117		93	79,5%	122	0
im Amt	2001	75	-35,9%	70	93,3%	93	0
- 6550 -	2002	71	-5,3%	54	76,1%	83	0
	2003	78	9,9%	77	98,7%	98	1
	2004	27	-65,4%	24	88,9%	26	0
	2005	74	174,1%	70	94,6%	83	1
	2006	63	-14,9%	53	84,1%	64	0
	2007	123	95,2%	107	87,0%	145	0
neu: 655000	2008	133	8,1%	119	89,5%	157	0
	2009	94	-29,3%	75	79,8%	100	1
* strafbarer Eigennutz	2000	242		179	74,0%	228	12
- 6600 -	2001	179	-26,0%	122	68,2%	169	6
	2002	199	11,2%	140	70,4%	185	27
	2003	175	-12,1%	110	62,9%	170	13
	2004	176	0,6%	131	74,4%	174	13
	2005	153	-13,1%	99	64,7%	125	12
	2006	118	-22,9%	88	74,6%	113	7
	2007	114	-3,4%	76	66,7%	94	3
neu: 660000	2008	179	57,0%	134	74,9%	126	4
	2009	151	-15,6%	106	70,2%	127	8
* Glücksspiel	2000	30		30	100,0%	35	3
- 6610 -	2001	13	-56,7%	13	100,0%	18	1
	2002	17	30,8%	15	88,2%	17	7
	2003	6	-64,7%	6	100,0%	7	1
	2004	17	183,3%	15	88,2%	21	4
	2005	10	-41,2%	9	90,0%	14	6
	2006	6	-40,0%	6	100,0%	8	1
	2007	13	116,7%	12	92,3%	13	0
neu: 661000	2008	7	-46,2%	7	100,0%	11	2
	2009	7	0,0%	5	71,4%	6	0
* Wilderei	2000	159		96	60,4%	126	7
- 6620 -	2001	142	-10,7%	85	59,9%	113	2
	2002	144	1,4%	87	60,4%	130	19
	2003	147	2,1%	83	56,5%	137	10
	2004	135	-8,2%	92	68,1%	123	9
	2005	113	-16,3%	60	53,1%	74	4
	2006	82	-27,4%	56	68,3%	69	4
	2007	79	-3,7%	42	53,2%	54	1
neu: 662000	2008	114	44,3%	69	60,5%	86	2
	2009	121	6,1%	78	64,5%	97	8

Straftat	Jahr	erfasste Fälle	Ver- änderung	A u f k l ä r u n g		ermittelte gesamt	Tatverd. NDTV
				absolut	AQ		
- Jagdwilderei	2000	82		28	34,1%	36	0
- 6621 -	2001	71	-13,4%	27	38,0%	35	0
	2002	62	-12,7%	21	33,9%	24	5
	2003	73	17,7%	20	27,4%	24	1
	2004	59	-19,2%	22	37,3%	25	0
	2005	60	1,7%	19	31,7%	19	0
	2006	39	-35,0%	17	43,6%	19	0
	2007	34	-12,8%	5	14,7%	8	0
neu: 662100	2008	44	29,4%	10	22,7%	13	1
	2009	56	27,3%	19	33,9%	20	1
* alle anderen Straf- taten gemäß StGB	2000	28.218		13.711	48,6%	13.713	338
- 6700 -	2001	29.868	5,8%	14.268	47,8%	13.702	349
	2002	31.475	5,4%	14.428	45,8%	13.427	308
	2003	30.155	-4,2%	14.434	47,9%	13.366	358
	2004	30.439	0,9%	14.992	49,3%	13.223	338
	2005	29.502	-3,1%	14.653	49,7%	12.766	337
	2006	30.115	2,1%	15.004	49,8%	13.029	311
	2007	30.227	0,4%	14.944	49,4%	13.279	338
neu: 670000	2008	31.747	5,0%	15.472	48,7%	12.869	284
	2009	30.284	-4,6%	15.364	50,7%	12.932	285
* Verletzung der Unterhaltspflicht	2000	676		675	99,9%	668	25
- 6710 -	2001	775	14,6%	774	99,9%	758	16
	2002	788	1,7%	786	99,7%	763	13
	2003	850	7,9%	850	100,0%	824	24
	2004	832	-2,1%	830	99,8%	811	15
	2005	735	-11,7%	734	99,9%	719	21
	2006	634	-13,7%	634	100,0%	621	17
	2007	570	-10,1%	568	99,6%	558	17
neu: 671000	2008	523	-8,2%	523	100,0%	509	18
	2009	440	-15,9%	440	100,0%	433	19
* Beleidigung	2000	4.277		3.937	92,1%	4.025	94
- 6730 -	2001	4.589	7,3%	4.211	91,8%	4.119	124
	2002	4.532	-1,2%	4.225	93,2%	4.170	99
	2003	4.470	-1,4%	4.162	93,1%	4.095	111
	2004	4.504	0,8%	4.211	93,5%	4.091	110
	2005	4.751	5,5%	4.433	93,3%	4.262	122
	2006	5.286	11,3%	4.933	93,3%	4.692	136
	2007	5.533	4,7%	5.228	94,5%	4.918	155
neu: 673000	2008	5.455	-1,4%	5.120	93,9%	4.798	110
	2009	5.986	9,7%	5.601	93,6%	5.098	110

Straftat	Jahr	erfasste Fälle	Ver- änderung	A u f k l ä r u n g		ermittelte Tatverd. gesamt	Tatverd. NDTV
				absolut	AQ		
* Sachbeschädigung	2000	20.381		6.898	33,8%	7.322	172
- 6740 -	2001	21.886	7,4%	7.289	33,3%	7.251	167
	2002	23.590	7,8%	7.497	31,8%	7.129	155
	2003	22.353	-5,2%	7.463	33,4%	6.967	176
	2004	22.105	-1,1%	7.515	34,0%	6.757	168
	2005	21.648	-2,1%	7.600	35,1%	6.384	148
	2006	21.716	0,3%	7.475	34,4%	6.462	132
	2007	21.832	0,5%	7.405	33,9%	6.644	158
neu: 674000	2008	22.939	5,1%	7.505	32,7%	6.411	130
	2009	21.180	-7,7%	7.224	34,1%	6.402	136
* Sachbeschädigung an Kfz	2000	5.285		1.392	26,3%	1.430	37
- 6741 -	2001	5.396	2,1%	1.452	26,9%	1.435	29
	2002	5.507	2,1%	1.399	25,4%	1.473	22
	2003	5.701	3,5%	1.473	25,8%	1.455	35
	2004	5.596	-1,8%	1.448	25,9%	1.338	32
	2005	5.971	6,7%	1.583	26,5%	1.392	28
	2006	5.827	-2,4%	1.611	27,6%	1.394	29
	2007	5.891	1,1%	1.593	27,0%	1.474	34
neu: 674100	2008	6.190	5,1%	1.752	28,3%	1.413	26
	2009	5.713	-7,7%	1.653	28,9%	1.425	32
* Sachbeschädigung auf Straßen, Wegen und Plätzen	2000	2.535		820	32,3%	1.315	15
- 6743 -	2001	2.895	14,2%	929	32,1%	1.157	12
	2002	2.720	-6,0%	884	32,5%	1.183	11
	2003	4.939	81,6%	1.805	36,5%	1.315	13
	2004	6.057	22,6%	2.406	39,7%	1.341	15
	2005	6.164	1,8%	2.449	39,7%	1.268	18
	2006	5.811	-5,7%	2.304	39,6%	1.298	9
	2007	6.350	9,3%	2.231	35,1%	1.427	28
neu: 674300	2008	3.283	-48,3%	767	23,4%	1.091	15
	2009	2.848	-13,3%	688	24,2%	934	9
	2003	2.707		1.100	40,6%	271	9
* Sachbeschädigung durch Graffiti	2004	3.993	47,5%	1.719	43,1%	431	15
- 6743 03 -	2005	4.327	8,4%	1.797	41,5%	374	1
	2006	3.876	-10,4%	1.636	42,2%	454	3
	2007	4.147	7,0%	1.525	36,8%	486	11
neu: Summe aus 5 Straftatenschlüssel	2008	5.002	20,6%	1.564	31,3%	535	7
	2009	4.073	-18,6%	1.574	38,6%	574	15

Straftat	Jahr	erfasste Fälle	Ver- änderung	A u f k l ä r u n g		ermittelte gesamt	Tatverd. NDTV
				absolut	AQ		
* Sachbeschädigung durch Brandlegung - 6748 -	2000	680		173	25,4%	207	2
	2001	623	-8,4%	129	20,7%	240	2
	2002	679	9,0%	231	34,0%	240	1
	2003	702	3,4%	171	24,4%	210	1
	2004	756	7,7%	182	24,1%	197	3
	2005	751	-0,7%	206	27,4%	217	4
	2006	787	4,8%	175	22,2%	220	5
	2007	833	5,8%	179	21,5%	230	7
	neu: Summe aus 4 Straftatenschlüssel	2008	790	-5,2%	**	**	**
	2009	996	26,1%	199	20,0%	242	5
* Sprengstoff- und Strahlungsdelikte - 6750 -	2000	19		17	89,5%	29	0
	2001	11	-42,1%	5	45,5%	12	0
	2002	10	-9,1%	6	60,0%	11	0
	2003	10	0,0%	9	90,0%	11	0
	2004	7	-30,0%	5	71,4%	5	0
	2005	18	157,1%	15	83,3%	17	0
	2006	15	-16,7%	13	86,7%	27	0
	2007	15	0,0%	9	60,0%	21	0
	neu: 675000	2008	8	-46,7%	5	62,5%	14
	2009	11	37,5%	6	54,5%	8	0
* Herbeiführen einer Sprengstoffexplosion - 6752 -	2000	19		17	89,5%	29	0
	2001	11	-42,1%	5	45,5%	12	0
	2002	9	-18,2%	5	55,6%	8	0
	2003	10	11,1%	9	90,0%	11	0
	2004	7	-30,0%	5	71,4%	5	0
	2005	18	157,1%	15	83,3%	17	0
	2006	15	-16,7%	13	86,7%	27	0
	2007	14	-6,7%	8	57,1%	20	0
	neu. 675200	2008	8	-42,9%	5	62,5%	14
	2009	10	25,0%	5	50,0%	7	0
* Straftaten gegen die Umwelt - 6760 -	2000	749		519	69,3%	645	37
	2001	752	0,4%	575	76,5%	655	31
	2002	535	-28,9%	390	72,9%	454	21
	2003	581	8,6%	421	72,5%	440	20
	2004	419	-27,9%	284	67,8%	335	12
	2005	338	-19,3%	222	65,7%	256	5
	2006	308	-8,9%	190	61,7%	227	7
	2007	287	-6,8%	173	60,3%	224	4
	neu: 676000	2008	262	-8,7%	178	67,9%	225
	2009	225	-14,1%	143	63,6%	173	3

Straftat	Jahr	erfasste Fälle	Ver- änderung	A u f k l ä r u n g		ermittelte gesamt	Tatverd. NDTV	
				absolut	AQ			
* Verunreinigen eines Gewässers - 6761 -	2000	128		71	55,5%	94	3	
	2001	115	-10,2%	79	68,7%	86	3	
	2002	71	-38,3%	45	63,4%	59	2	
	2003	90	26,8%	52	57,8%	65	1	
	2004	78	-13,3%	37	47,4%	44	0	
	2005	70	-10,3%	37	52,9%	45	1	
	2006	81	15,7%	48	59,3%	62	1	
	2007	53	-34,6%	29	54,7%	37	0	
	neu: 676100	2008	72	35,8%	45	62,5%	73	2
		2009	63	-12,5%	42	66,7%	53	1
* Luftverunreinigung - 6762 -	2000	10		7	70,0%	8	0	
	2001	4	-60,0%	2	50,0%	3	0	
	2002	18	350,0%	11	61,1%	4	1	
	2003	59	227,8%	57	96,6%	7	0	
	2004	6	-89,8%	5	83,3%	5	0	
	2005	2	-66,7%	2	100,0%	2	0	
	2006	5	150,0%	3	60,0%	4	0	
	2007	5	0,0%	1	20,0%	1	0	
	neu: 676200	2008	5	0,0%	3	60,0%	3	0
		2009	0	-100,0%	0	#DIV/0!	0	0
* unerlaubter Umgang mit gefährlichen Abfällen - 6764 -	2000	459		340	74,1%	399	26	
	2001	472	2,8%	368	78,0%	416	24	
	2002	336	-28,8%	256	76,2%	306	15	
	2003	339	0,9%	250	73,7%	290	12	
	2004	259	-23,6%	190	73,4%	231	10	
	2005	185	-28,6%	122	65,9%	143	2	
	2006	152	-17,8%	96	63,2%	111	6	
	2007	156	2,6%	97	62,2%	136	2	
	neu: 676400	2008	117	-25,0%	81	69,2%	97	2
		2009	110	-6,0%	64	58,2%	81	1
* unerlaubtes Be- treiben von Anlagen - 6765 -	2000	43		40	93,0%	57	1	
	2001	63	46,5%	60	95,2%	83	3	
	2002	35	-44,4%	32	91,4%	43	0	
	2003	29	-17,1%	28	96,6%	39	3	
	2004	20	-31,0%	21	105,0%	25	0	
	2005	27	35,0%	28	103,7%	35	2	
	2006	12	-55,6%	11	91,7%	14	0	
	2007	16	33,3%	16	100,0%	23	0	
	neu: 676500	2008	15	-6,3%	13	86,7%	16	0
		2009	14	-6,7%	13	92,9%	17	0

Straftat	Jahr	erfasste Fälle	Ver- änderung	A u f k l ä r u n g		ermittelte gesamt	Tatverd. NDTV	
				absolut	AQ			
* Gefährdung schutz- bedürftiger Gebiete - 6767 -	2000	7		6	85,7%	16	0	
	2001	2	-71,4%	2	100,0%	2	0	
	2002	1	-50,0%	0	0,0%	0	0	
	2003	2	100,0%	1	50,0%	1	0	
	2004	2	0,0%	1	50,0%	1	0	
	2005	2	0,0%	1	50,0%	1	0	
	2006	3	50,0%	2	66,7%	2	0	
	2007	1	-66,7%	0	0,0%	0	0	
	neu: 676700	2008	3	200,0%	2	66,7%	4	0
		2009	0	-100,0%	0	#DIV/0!	0	0
* Abfallein-, -aus- und -durchfuhr (Textänderung vorm. schw. Umweltgef.) - 6768 -	2000	2		2	100,0%	6	1	
	2001	0	-100,0%	0	0,0%	0	0	
	2002	0	0,0%	0	0,0%	0	0	
	2003	1	100,0%	0	0,0%	0	0	
	2004	0	-100,0%	0	0,0%	0	0	
	2005	1	100,0%	1	0,0%	1	0	
	2006	0	-100,0%	0	0,0%	0	0	
	2007	0	0,0%	0	0,0%	0	0	
	neu: 676800	2008	0	0,0%	0	0,0%	0	0
		2009	1	100,0%	1	100,0%	1	1

Straftat	Jahr	erfasste Fälle	Veränderung	Aufklärung absolut	AQ	ermittelte Tatverd. gesamt	Tatverd. ND
Nebengesetze - 7000 -	2000	8.932		8.540	95,6%	8.013	2.117
	2001	9.182	2,8%	8.790	95,7%	7.765	1.755
	2002	9.542	3,9%	9.118	95,6%	7.912	1.612
	2003	10.223	7,1%	9.702	94,9%	8.557	1.188
	2004	11.052	8,1%	10.472	94,8%	9.010	1.045
	2005	10.310	-6,7%	9.742	94,5%	8.410	817
	2006	9.922	-3,8%	9.380	94,5%	7.878	829
neu: 700000	2007	9.215	-7,1%	8.574	93,0%	7.476	575
	2008	8.414	-8,7%	7.918	94,1%	7.260	614
	2009	8.486	0,9%	7.956	93,8%	7.175	680
* im Wirtschaftsbereich - 7100 -	2000	849		824	97,1%	931	55
	2001	657	-22,6%	645	98,2%	731	37
	2002	793	20,7%	779	98,2%	832	42
	2003	773	-2,5%	759	98,2%	877	41
	2004	874	13,1%	857	98,1%	792	41
	2005	1.130	29,3%	1.112	98,4%	960	33
	2006	940	-16,8%	925	98,4%	906	30
neu: 710000	2007	1.086	15,5%	1.054	97,1%	1.056	26
	2008	1.009	-7,1%	991	98,2%	1.113	24
	2009	794	-21,3%	765	96,3%	808	29
* Straftaten gg. AktG, GenG, GmbHG, HGB Umwandl.G. - 7120 -	2000	313		314	100,3%	394	9
	2001	277	-11,5%	279	100,7%	345	7
	2002	326	17,7%	325	99,7%	393	6
	2003	275	-15,6%	275	100,0%	358	10
	2004	233	-15,3%	233	100,0%	277	7
	2005	211	-9,4%	211	100,0%	286	9
	2006	234	10,9%	233	99,6%	294	12
neu: 712000	2007	145	-38,0%	144	99,3%	179	6
	2008	151	4,1%	150	99,3%	193	5
	2009	137	-9,3%	136	99,3%	172	4
* Verstoß gg. Arbeit- nehmerüberlassungs- gesetz - 7130 -	2000	17		17	100,0%	21	9
	2001	16	-5,9%	14	87,5%	19	7
	2002	17	6,3%	16	94,1%	23	16
	2003	5	-70,6%	5	100,0%	9	4
	2004	2	-60,0%	2	100,0%	2	0
	2005	2	0,0%	2	100,0%	2	0
	2006	0	-100,0%	0	0,0%	0	0
neu: 713000	2007	0	0,0%	0	0,0%	0	0
	2008	4	0,0%	4	0,0%	4	4
	2009	7	75,0%	7	100,0%	7	4

Straftat	Jahr	erfasste Fälle	Ver- änderung	A u f k l ä r u n g		ermittelte gesamt	Tatverd. ND	
				absolut	AQ			
* Straftaten gegen Urheberrechtsbe- stimmungen - 7150 -	2000	73		72	98,6%	70	3	
	2001	58	-20,5%	58	100,0%	58	2	
	2002	88	51,7%	85	96,6%	86	3	
	2003	182	106,8%	175	96,2%	192	5	
	2004	279	53,3%	271	97,1%	187	8	
	2005	564	102,2%	553	98,0%	351	5	
	2006	398	-29,4%	394	99,0%	315	1	
	2007	706	77,4%	684	96,9%	657	10	
	neu: 715000	2008	680	-3,7%	667	98,1%	729	9
		2009	461	-32,2%	447	97,0%	447	10
* Straftaten im Zusammenhang mit Lebens- und Arznei- mitteln - 7160 -	2000	188		169	89,9%	186	12	
	2001	173	-8,0%	165	95,4%	183	6	
	2002	160	-7,5%	156	97,5%	153	10	
	2003	126	-21,3%	122	96,8%	147	9	
	2004	171	35,7%	166	97,1%	176	9	
	2005	196	14,6%	191	97,4%	204	10	
	2006	168	-14,3%	158	94,0%	171	11	
	2007	120	-28,6%	115	95,8%	139	8	
	neu: 716000	2008	97	-19,2%	94	96,9%	104	2
		2009	96	-1,0%	86	89,6%	92	7
* sonstige Wirtschafts- delikte - 7190 -	2000	258		252	97,7%	263	23	
	2001	132	-48,8%	128	97,0%	129	15	
	2002	194	47,0%	189	97,4%	176	7	
	2003	183	-5,7%	180	98,4%	176	14	
	2004	185	1,1%	181	97,8%	152	17	
	2005	155	-16,2%	153	98,7%	123	9	
	2006	137	-11,6%	137	100,0%	125	6	
	2007	112	-18,2%	108	96,4%	79	2	
	neu: 719000	2008	75	-33,0%	73	97,3%	77	4
		2009	90	20,0%	86	95,6%	88	4
* sonstige Nebengesetze - 7200 -	2000	3.102		2.985	96,2%	2.833	1.846	
	2001	2.639	-14,9%	2.548	96,6%	2.394	1.509	
	2002	2.612	-1,0%	2.527	96,7%	2.278	1.352	
	2003	2.377	-9,0%	2.260	95,1%	2.146	922	
	2004	2.285	-3,9%	2.161	94,6%	2.063	711	
	2005	1.883	-17,6%	1.794	95,3%	1.747	556	
	2006	1.907	1,3%	1.826	95,8%	1.683	615	
	2007	1.625	-14,8%	1.481	91,1%	1.426	398	
	neu: 720000	2008	1.582	-2,6%	1.459	92,2%	1.424	387
		2009	1.892	19,6%	1.745	92,2%	1.716	502

Straftat	Jahr	erfasste Fälle	Ver- änderung	A u f k l ä r u n g		ermittelte gesamt	Tatverd. ND
				absolut	AQ		
* Straftaten gegen das Aufenthalts-, Asyl- verfahrens- u. Frei- zügigkeitsgesetz/EU - 7250 -	2000	2.139		2.123	99,3%	1.926	1.821
	2001	1.799	-15,9%	1.790	99,5%	1.587	1.475
	2002	1.706	-5,2%	1.689	99,0%	1.397	1.326
	2003	1.148	-32,7%	1.139	99,2%	977	885
	2004	817	-28,8%	810	99,1%	712	655
	2005	684	-16,3%	680	99,4%	587	514
	2006	760	11,1%	758	99,7%	633	581
	2007	479	-37,0%	475	99,2%	428	372
	neu: 725000	2008	433	-9,6%	427	98,6%	390
	2009	532	22,9%	527	99,1%	488	455
* unerlaubte Einreise (Grenzübertritt) - 7251 -	2000	108		108	100,0%	134	133
	2001	95	-12,0%	95	100,0%	103	102
	2002	109	14,7%	109	100,0%	121	121
	2003	64	-41,3%	64	100,0%	74	72
	2004	99	54,7%	98	99,0%	99	98
	2005	57	-42,4%	57	100,0%	64	63
	2006	43	-24,6%	42	97,7%	45	44
	2007	33	-23,3%	34	103,0%	35	33
neu: 725100	2008	31	-6,1%	31	100,0%	31	30
	2009	38	22,6%	38	100,0%	39	39
- Asylverfahrensgesetz - 7255 -	2000	1.004		1.002	99,8%	731	709
	2001	904	-10,0%	904	100,0%	675	654
	2002	948	4,9%	948	100,0%	640	631
	2003	626	-34,0%	626	100,0%	449	434
	2004	362	-42,2%	362	100,0%	266	255
	2005	132	-63,5%	132	100,0%	111	108
	2006	135	2,3%	135	100,0%	117	112
	2007	77	-43,0%	77	100,0%	58	54
	neu: 725500	2008	57	-26,0%	57	100,0%	45
	2009	101	77,2%	101	100,0%	80	77
* Straftaten gegen das Sprengstoff-, das Waffengesetz und KWKG - 7260 -	2000	709		640	90,3%	707	22
	2001	647	-8,7%	593	91,7%	662	32
	2002	681	5,3%	631	92,7%	674	21
	2003	1.059	55,5%	975	92,1%	1.027	37
	2004	1.259	18,9%	1.169	92,9%	1.230	54
	2005	995	-21,0%	939	94,4%	982	39
	2006	914	-8,1%	858	93,9%	872	31
	2007	832	-9,0%	751	90,3%	775	18
	neu: 726000	2008	883	6,1%	819	92,8%	832
	2009	933	5,7%	843	90,4%	865	29

Straftat	Jahr	erfasste Fälle	Ver- änderung	A u f k l ä r u n g		ermittelte gesamt	Tatverd. ND
				absolut	AQ		
* Straftaten gg. das Waffengesetz - 7262 -	2000	664		604	91,0%	666	22
	2001	615	-7,4%	567	92,2%	631	27
	2002	646	5,0%	601	93,0%	651	20
	2003	1.032	59,8%	951	92,2%	1.005	35
	2004	1.225	18,7%	1.141	93,1%	1.204	53
	2005	974	-20,5%	926	95,1%	964	39
	2006	894	-8,2%	840	94,0%	851	30
	2007	814	-8,9%	733	90,0%	757	18
	neu: 726200	2008	838	2,9%	778	92,8%	795
	2009	867	3,5%	784	90,4%	807	29
* KWKG - 7263 -	2000	45		36	80,0%	42	0
	2001	32	-28,9%	26	81,3%	31	5
	2002	35	9,4%	30	85,7%	30	2
	2003	27	-22,9%	24	88,9%	28	3
	2004	34	25,9%	28	82,4%	29	1
	2005	21	-38,2%	13	61,9%	18	0
	2006	20	-4,8%	18	90,0%	22	1
	2007	18	-10,0%	18	100,0%	18	0
	neu: 726300	2008	20	11,1%	19	95,0%	19
	2009	23	15,0%	23	100,0%	27	0
* Rauschgiftdelikte - 7300 -	2000	4.777		4.599	96,3%	4.297	260
	2001	5.683	19,0%	5.479	96,4%	4.673	268
	2002	5.920	4,2%	5.672	95,8%	4.823	270
	2003	6.834	15,4%	6.531	95,6%	5.660	288
	2004	7.666	12,2%	7.306	95,3%	6.311	344
	2005	7.067	-7,8%	6.703	94,8%	5.775	250
	2006	6.897	-2,4%	6.513	94,4%	5.438	220
	2007	6.289	-8,8%	5.901	93,8%	5.054	173
	neu: 730000	2008	5.525	-12,1%	5.252	95,1%	4.687
	2009	5.522	-0,1%	5.261	95,3%	4.655	160
* allgemeine Verstöße nach § 29 BtMG - 7310 -	2000	3.463		3.374	97,4%	3.299	144
	2001	3.883	12,1%	3.781	97,4%	3.493	152
	2002	3.875	-0,2%	3.757	97,0%	3.566	134
	2003	4.875	25,8%	4.740	97,2%	4.369	146
	2004	5.839	19,8%	5.655	96,8%	5.042	165
	2005	5.156	-11,7%	4.977	96,5%	4.484	127
	2006	4.940	-4,2%	4.774	96,6%	4.264	118
	2007	4.546	-8,0%	4.357	95,8%	3.923	104
	neu: 731000	2008	4.265	-6,2%	4.128	96,8%	3.797
	2009	4.297	0,8%	4.154	96,7%	3.760	118

Straftat	Jahr	erfasste Fälle	Ver- änderung	A u f k l ä r u n g		ermittelte gesamt	Tatverd. ND
				absolut	AQ		
- mit Heroin	2000	211		199	94,3%	188	44
- 7311 -	2001	268	27,0%	260	97,0%	232	45
	2002	269	0,4%	262	97,4%	255	52
	2003	286	6,3%	278	97,2%	244	45
	2004	331	15,7%	301	90,9%	247	48
	2005	237	-28,4%	224	94,5%	190	33
	2006	181	-23,6%	170	93,9%	156	22
	2007	207	14,4%	195	94,2%	168	11
neu: 731100	2008	151	-27,1%	143	94,7%	129	14
	2009	165	9,3%	160	97,0%	134	11
- mit Kokain	2000	118		114	96,6%	121	14
- 7312 -	2001	146	23,7%	140	95,9%	140	18
	2002	153	4,8%	144	94,1%	156	11
	2003	157	2,6%	153	97,5%	154	6
	2004	173	10,2%	164	94,8%	163	15
	2005	117	-32,4%	116	99,1%	116	12
	2006	164	40,2%	161	98,2%	158	10
	2007	147	-10,4%	142	96,6%	144	6
neu: 731200	2008	145	-1,4%	144	99,3%	143	15
	2009	141	-2,8%	137	97,2%	144	11
- mit LSD	2000	16		16	100,0%	17	0
- 7313 -	2001	12	-25,0%	12	100,0%	14	0
	2002	7	-41,7%	7	100,0%	7	0
	2003	6	-14,3%	5	83,3%	5	0
	2004	4	-33,3%	4	100,0%	4	0
	2005	7	75,0%	7	100,0%	7	0
	2006	9	28,6%	8	88,9%	8	0
	2007	8	-11,1%	8	100,0%	8	1
neu: 731300	2008	14	75,0%	13	92,9%	13	0
	2009	4	-71,4%	4	100,0%	4	2
- mit Amphetaminen	2000	373		362	97,1%	367	9
- 7314 -	2001	449	20,4%	439	97,8%	423	5
	2002	412	-8,2%	392	95,1%	394	7
	2003	734	78,2%	705	96,0%	656	13
	2004	1.010	37,6%	983	97,3%	954	18
	2005	1.149	13,8%	1.119	97,4%	1.057	17
	2006	1.240	7,9%	1.198	96,6%	1.112	20
	2007	1.269	2,3%	1.216	95,8%	1.149	18
neu: 731400	2008	1.430	12,7%	1.381	96,6%	1.315	41
	2009	1.357	-5,1%	1.311	96,6%	1.025	37

Straftat	Jahr	erfasste Fälle	Veränderung	Aufklärung absolut	AQ	ermittelte Tatverd. gesamt	Tatverd. ND
- mit Ecstasy	2000	215		205	95,3%	224	17
- 7315 -	2001	248	15,3%	243	98,0%	253	9
	2002	263	6,0%	251	95,4%	268	5
	2003	362	37,6%	351	97,0%	355	13
	2004	291	-19,6%	282	96,9%	282	3
	2005	162	-44,3%	156	96,3%	159	3
	2006	99	-38,9%	95	96,0%	93	0
	2007	186	87,9%	179	96,2%	178	3
neu: 731500	2008	177	-4,8%	172	97,2%	175	11
	2009	182	2,8%	170	93,4%	173	5
- mit Cannabis	2000	1.751		1.723	98,4%	1.757	47
- 7318 -	2001	1.909	9,0%	1.869	97,9%	1.851	35
	2002	2.137	11,9%	2.093	97,9%	2.075	39
	2003	2.785	30,3%	2.729	98,0%	2.629	49
	2004	3.522	26,5%	3.431	97,4%	3.170	73
	2005	3.086	-12,4%	2.984	96,7%	2.807	57
	2006	2.739	-11,2%	2.653	96,9%	2.474	49
	2007	2.333	-14,8%	2.247	96,3%	2.112	52
neu: 731800	2008	2.026	-13,2%	1.977	97,6%	1.897	68
	2009	2.090	3,2%	2.033	97,3%	1.928	54
- mit sonstigen BtM	2000	779		755	96,9%	782	23
- 7319 -	2001	851	9,2%	818	96,1%	810	47
	2002	634	-25,5%	608	95,9%	609	29
	2003	545	-14,0%	519	95,2%	561	25
	2004	508	-6,8%	490	96,5%	476	12
	2005	398	-21,7%	371	93,2%	367	15
	2006	508	27,6%	489	96,3%	489	18
	2007	396	-22,0%	370	93,4%	375	17
neu: 731900	2008	322	-18,7%	298	92,5%	305	15
	2009	358	11,2%	339	94,7%	341	4
* illegaler Handel mit und Schmuggel von Rauschgiften	2000	1.164		1.099	94,4%	1.057	127
- 7320 -	2001	1.628	39,9%	1.544	94,8%	1.295	131
	2002	1.899	16,6%	1.790	94,3%	1.345	136
	2003	1.755	-7,6%	1.625	92,6%	1.397	156
	2004	1.561	-11,1%	1.419	90,9%	1.338	167
	2005	1.612	3,3%	1.458	90,4%	1.308	105
	2006	1.623	0,7%	1.434	88,4%	1.218	97
	2007	1.409	-13,2%	1.231	87,4%	1.100	66
neu: 732000	2008	924	-34,4%	813	88,0%	783	43
	2009	856	-7,4%	770	90,0%	757	32

Straftat	Jahr	erfasste Fälle	Ver- änderung	A u f k l ä r u n g		ermittelte gesamt	Tatverd. ND
				absolut	AQ		
- von/mit Heroin - 7321 -	2000	147		132	89,8%	113	72
	2001	284	93,2%	273	96,1%	123	77
	2002	353	24,3%	343	97,2%	109	65
	2003	194	-45,0%	182	93,8%	132	102
	2004	157	-19,1%	137	87,3%	132	95
	2005	100	-36,3%	87	87,0%	81	53
	2006	105	5,0%	95	90,5%	90	48
	2007	77	-26,7%	66	85,7%	61	32
	neu: 732100	2008	55	-28,6%	40	72,7%	38
	2009	56	1,8%	50	89,3%	48	11
- von/mit Kokain - 7322 -	2000	96		90	93,8%	106	19
	2001	128	33,3%	118	92,2%	122	29
	2002	149	16,4%	139	93,3%	134	30
	2003	115	-22,8%	108	93,9%	107	23
	2004	117	1,7%	112	95,7%	126	33
	2005	71	-39,3%	64	90,1%	67	13
	2006	93	31,0%	80	86,0%	91	16
	2007	73	-21,5%	65	89,0%	68	7
	neu: 732200	2008	54	-26,0%	51	94,4%	56
	2009	34	-37,0%	30	88,2%	31	1
- von/mit LSD - 7323 -	2000	6		5	83,3%	5	0
	2001	11	83,3%	10	90,9%	9	0
	2002	12	9,1%	12	100,0%	10	0
	2003	5	-58,3%	4	80,0%	3	0
	2004	10	100,0%	9	90,0%	9	0
	2005	9	-10,0%	9	100,0%	12	0
	2006	3	-66,7%	3	100,0%	3	0
	2007	0	-100,0%	0	0,0%	0	0
	neu: 732300	2008	1	100,0%	0	0,0%	0
	2009	5	400,0%	5	100,0%	5	0
- von/mit Amphe- taminen - 7324 -	2000	188		176	93,6%	191	5
	2001	355	88,8%	340	95,8%	338	5
	2002	280	-21,1%	270	96,4%	253	9
	2003	311	11,1%	296	95,2%	288	10
	2004	307	-1,3%	271	88,3%	278	8
	2005	385	25,4%	351	91,2%	333	9
	2006	458	19,0%	421	91,9%	379	8
	2007	513	12,0%	462	90,1%	368	10
	neu: 732400	2008	298	-41,9%	263	88,3%	263
	2009	251	-15,8%	223	88,8%	223	4

Straftat	Jahr	erfasste Fälle	Ver- änderung	A u f k l ä r u n g		ermittelte gesamt	Tatverd. ND
				absolut	AQ		
- von/mit Ecstasy - 7325 -	2000	38		36	94,7%	39	0
	2001	58	52,6%	55	94,8%	52	1
	2002	179	208,6%	171	95,5%	133	2
	2003	128	-28,5%	116	90,6%	102	2
	2004	66	-48,4%	61	92,4%	60	1
	2005	73	10,6%	67	91,8%	63	2
	2006	42	-42,5%	36	85,7%	33	2
	2007	56	33,3%	48	85,7%	49	4
	neu: 732500	2008	57	1,8%	54	94,7%	54
	2009	49	-14,0%	46	93,9%	47	3
- von/mit Cannabis - 7328 -	2000	569		546	96,0%	529	32
	2001	671	17,9%	636	94,8%	613	20
	2002	810	20,7%	749	92,5%	723	30
	2003	891	10,0%	819	91,9%	748	31
	2004	827	-7,2%	755	91,3%	717	25
	2005	915	10,6%	827	90,4%	744	21
	2006	875	-4,4%	759	86,7%	650	24
	2007	656	-25,0%	558	85,1%	569	13
	neu: 732800	2008	429	-34,6%	278	64,8%	370
	2009	374	-12,8%	334	89,3%	341	11
- von/mit sonst. BtM - 7329 -	2000	120		114	95,0%	130	5
	2001	121	0,8%	112	92,6%	127	8
	2002	116	-4,1%	106	91,4%	109	4
	2003	111	-4,3%	100	90,1%	109	2
	2004	77	-30,6%	74	96,1%	81	12
	2005	59	-23,4%	53	89,8%	71	9
	2006	47	-20,3%	40	85,1%	33	1
	2007	34	-27,7%	32	94,1%	33	0
	neu: 732900	2008	30	-11,8%	27	90,0%	27
	2009	87	190,0%	82	94,3%	87	3
* illegale Einfuhr von BtM - 7330 -	2000	32		31	96,9%	36	2
	2001	27	-15,6%	27	100,0%	28	1
	2002	26	-3,7%	24	92,3%	44	14
	2003	35	34,6%	31	88,6%	42	6
	2004	31	-11,4%	28	90,3%	31	7
	2005	46	48,4%	46	100,0%	54	14
	2006	29	-37,0%	29	100,0%	29	3
	2007	48	65,5%	49	102,1%	60	5
	neu: 733000	2008	23	-52,1%	23	100,0%	31
	2009	39	69,6%	39	100,0%	44	8

Straftat	Jahr	erfasste Fälle	Ver- änderung	A u f k l ä r u n g		ermittelte gesamt	Tatverd. ND
				absolut	AQ		
* sonstige Verstöße gg. das BtMG - 7340 -	2000	118		95	80,5%	106	5
	2001	145	22,9%	127	87,6%	131	2
	2002	120	-17,2%	101	84,2%	111	9
	2003	169	40,8%	135	79,9%	158	3
	2004	235	39,1%	204	86,8%	228	27
	2005	253	7,7%	222	87,7%	242	17
	2006	305	20,6%	276	90,5%	294	17
	2007	286	-6,2%	264	92,3%	292	8
	2008	313	9,4%	288	92,0%	303	19
neu: 734000	2009	330	5,4%	298	90,3%	327	6
* illegaler Anbau von BtM - 7341 -	2000	85		64	75,3%	69	3
	2001	85	0,0%	71	83,5%	82	1
	2002	71	-16,5%	56	78,9%	64	1
	2003	119	67,6%	90	75,6%	109	2
	2004	109	-8,4%	82	75,2%	91	0
	2005	67	-38,5%	46	68,7%	49	2
	2006	125	86,6%	105	84,0%	117	2
	2007	89	-28,8%	74	83,1%	86	1
	2008	98	10,1%	81	82,7%	96	4
neu: 734100	2009	90	-8,2%	75	83,3%	81	1
* Abgabe von BtM an Minderjährige - 7345 -	2000	22		20	90,9%	20	1
	2001	46	109,1%	42	91,3%	32	1
	2002	41	-10,9%	38	92,7%	40	5
	2003	41	0,0%	37	90,2%	38	1
	2004	26	-36,6%	25	96,2%	25	1
	2005	39	50,0%	39	100,0%	39	0
	2006	37	-5,1%	34	91,9%	34	1
	2007	16	-56,8%	16	100,0%	17	0
	2008	31	93,8%	29	93,5%	27	5
neu: 734500	2009	19	-38,7%	17	89,5%	16	0
erst ab 2004:							
* illegaler Handel in nicht geringer Menge - 7348 -	2004	93		90	96,8%	101	20
	2005	140	50,5%	131	93,6%	149	13
	2006	139	-0,7%	133	95,7%	142	14
	2007	174	25,2%	167	96,0%	183	7
	2008	182	4,6%	176	96,7%	178	10
	2009	215	18,1%	200	93,0%	222	5
neu: 734800							

Straftat	Jahr	erfasste Fälle	Ver- änderung	A u f k l ä r u n g		ermittelte Tatverd. gesamt	Tatverd. ND
				absolut	AQ		
* Straftaten gegen Nebengesetze auf dem Umweltsektor - 7400 -	2000	204		132	64,7%	154	4
	2001	203	-0,5%	118	58,1%	141	1
	2002	217	6,9%	140	64,5%	162	0
	2003	239	10,1%	152	63,6%	162	0
	2004	227	-5,0%	148	65,2%	167	1
	2005	230	1,3%	133	57,8%	162	3
	2006	178	-22,6%	116	65,2%	133	0
	2007	215	20,8%	138	64,2%	147	0
neu: 740000	2008	298	38,6%	216	72,5%	230	1
	2009	278	-6,7%	185	66,5%	214	1
* Straftaten nach dem Bundesnaturschutz-, Tierschutz-, Bundes- jagd und Pflanzen- schutzgesetz - 7430 -	2000	202		130	64,4%	150	4
	2001	200	-1,0%	115	57,5%	137	1
	2002	213	6,5%	136	63,8%	158	0
	2003	233	9,4%	147	63,1%	158	0
	2004	222	-4,7%	143	64,4%	162	1
	2005	219	-1,4%	124	56,6%	153	3
	2006	172	-21,5%	111	64,5%	126	0
	2007	209	21,5%	134	64,1%	145	0
neu: 743000	2008	292	39,7%	211	72,3%	222	1
	2009	270	-7,5%	177	65,6%	206	1

Summenschlüssel

Straftat	Jahr	erfasste Fälle	Veränderung	Aufklärung absolut	AQ	ermittelte TV gesamt	TV ND
erst ab 2002:							
Straftaten ohne 7250	2002	164.415		97.357	59,2%	68.379	3.936
- 8900 -	2003	164.308	-0,1%	99.467	60,5%	68.277	3.855
	2004	163.459	-0,5%	101.440	62,1%	67.036	3.639
	2005	151.702	-7,2%	96.388	63,5%	64.332	3.337
	2006	149.317	-1,6%	95.446	63,9%	62.241	3.166
	2007	146.639	-1,8%	93.903	64,0%	61.384	2.785
neu: 890000	2008	142187	-3,0%	91.553	64,4%	59.341	2.628
	2009	138148	-2,8%	89.818	65,0%	59.281	2.695
Rauschgiftkriminalität	2000	4.790		4.606	96,2%	4.301	261
- 8910 -	2001	5.710	19,2%	5.500	96,3%	4.688	268
	2002	5.938	4,0%	5.683	95,7%	4.833	270
	2003	6.845	15,3%	6.540	95,5%	5.660	288
	2004	7.683	12,2%	7.314	95,2%	6.318	346
	2005	7.100	-7,6%	6.724	94,7%	5.786	251
	2006	6.925	-2,5%	6.530	94,3%	5.443	221
	2007	6.366	-8,1%	5.939	93,3%	5.064	178
neu: 891000	2008	5.586	-12,3%	5.283	94,6%	4.703	214
	2009	5.579	-0,1%	5.307	95,1%	4.676	160
* Direkte Beschaffungs- kriminalität	2000	13		7	53,8%	7	1
- 8911 -	2001	27	107,7%	21	77,8%	21	0
	2002	18	-33,3%	11	61,1%	13	1
	2003	11	-38,9%	9	81,8%	5	0
	2004	17	54,5%	8	47,1%	8	3
	2005	33	94,1%	21	63,6%	16	1
	2006	28	-15,2%	17	60,7%	15	1
	2007	77	175,0%	38	49,4%	12	5
neu: 891100	2008	61	-20,8%	31	50,8%	21	0
	2009	57	-6,6%	46	80,7%	25	0
Gewaltkriminalität	2000	4.646		3.819	82,2%	5.302	349
- 8920 -	2001	4.555	-2,0%	3.723	81,7%	5.041	405
	2002	4.651	2,1%	3.829	82,3%	5.218	387
	2003	4.617	-0,7%	3.792	82,1%	5.111	385
	2004	4.541	-1,6%	3.719	81,9%	4.911	358
	2005	4.553	0,3%	3.756	82,5%	5.002	376
	2006	4.619	1,4%	3.870	83,8%	5.022	355
	2007	4.749	2,8%	3.931	82,8%	5.058	378
neu: 892000	2008	4.544	-4,3%	3.784	83,3%	4.954	307
	2009	4.124	-9,2%	3.461	83,9%	4.430	280

Straftat	Jahr	erfasste Fälle	Veränderung	Aufklärung absolut	AQ	ermittelte TV gesamt	ND
Wirtschaftskriminalität	2000	2.158		2.116	98,1%	1.448	70
- 8930 -	2001	2.209	2,4%	2.204	99,8%	1.328	31
	2002	1.864	-15,6%	1.845	99,0%	1.126	25
	2003	2.408	29,2%	2.381	98,9%	1.216	41
	2004	1.434	-40,4%	1.386	96,7%	869	39
	2005	1.370	-4,5%	1.314	95,9%	888	38
	2006	1.483	8,2%	1.499	101,1%	840	28
	2007	1.453	-2,0%	1.433	98,6%	922	20
neu: 893000	2008	1.615	11,1%	1.605	99,4%	894	30
	2009	1.410	-12,7%	1.397	99,1%	654	19
* bei Betrug	2000	824		802	97,3%	466	30
- 8931 -	2001	838	1,7%	834	99,5%	491	10
	2002	472	-43,7%	461	97,7%	290	11
	2003	1.002	112,3%	978	97,6%	369	13
	2004	266	-73,5%	222	83,5%	194	5
	2005	436	63,9%	387	88,8%	269	17
	2006	386	-11,5%	403	104,4%	222	9
	2007	433	12,2%	421	97,2%	319	7
neu: 893100	2008	527	21,7%	524	99,4%	246	12
	2009	545	3,4%	539	98,9%	190	9
* Insolvenzstraftaten	2000	352		352	100,0%	423	9
- 8932 -	2001	328	-6,8%	330	100,6%	385	7
	2002	390	18,9%	389	99,7%	425	7
	2003	351	-10,0%	351	100,0%	388	9
	2004	312	-11,1%	312	100,0%	327	5
	2005	310	-0,6%	310	100,0%	340	11
	2006	321	3,5%	321	100,0%	345	9
	2007	201	-37,4%	201	100,0%	211	5
neu: 893200	2008	251	24,9%	250	99,6%	238	6
	2009	200	-20,3%	198	99,0%	190	5
* WIKRI im Anlage- und Finanzbereich	2000	296		294	99,3%	76	11
- 8933 -	2001	228	-23,0%	226	99,1%	61	2
	2002	57	-75,0%	55	96,5%	42	1
	2003	282	394,7%	280	99,3%	47	5
	2004	51	-81,9%	49	96,1%	42	2
	2005	62	21,6%	57	91,9%	55	0
	2006	98	58,1%	97	99,0%	39	4
	2007	66	-32,7%	62	93,9%	42	0
neu: 893300	2008	38	-42,4%	37	97,4%	43	1
	2009	43	13,2%	42	97,7%	45	3

Straftat	Jahr	erfasste Fälle	Ver- änderung	A u f k l ä r u n g		ermittelte TV gesamt	ND
				absolut	AQ		
* Wettbewerbsdelikte - 8934 -	2000	50		49	98,0%	62	6
	2001	48	-4,0%	46	95,8%	49	0
	2002	46	-4,2%	41	89,1%	43	1
	2003	53	15,2%	52	98,1%	78	1
	2004	88	66,0%	86	97,7%	56	3
	2005	68	-22,7%	63	92,6%	75	2
	2006	85	25,0%	84	98,8%	77	0
	2007	218	156,5%	214	98,2%	201	2
	neu: 893400	2008	231	6,0%	229	99,1%	247
	2009	108	-53,2%	105	97,2%	103	3
* WIKRI im Zusammenhang mit Arbeitsverhältnissen - 8935 -	2000	649		650	100,2%	502	14
	2001	766	18,0%	766	100,0%	456	8
	2002	724	-5,5%	724	100,0%	405	8
	2003	834	15,2%	834	100,0%	436	18
	2004	599	-28,2%	599	100,0%	319	10
	2005	449	-25,0%	449	100,0%	267	6
	2006	562	25,2%	562	100,0%	282	13
	2007	443	-21,2%	442	99,8%	184	4
	neu: 8935	2008	536	21,0%	536	100,0%	207
	2009	375	-30,0%	374	99,7%	127	5
* Betrug und Untreue im Zusammenhang mit Beteiligungen und Kapitalanlagen - 8936 -	2000	284		282	99,3%	44	9
	2001	205	-27,8%	203	99,0%	32	1
	2002	32	-84,4%	32	100,0%	25	1
	2003	264	725,0%	263	99,6%	30	1
	2004	37	-86,0%	36	97,3%	29	0
	2005	38	2,7%	34	89,5%	30	0
	2006	112	194,7%	111	99,1%	23	2
	2007	55	-50,9%	51	92,7%	26	0
	neu: 893600	2008	18	-67,3%	17	94,4%	18
	2009	34	88,9%	33	97,1%	34	1
Straftaten gegen Be- stimmungen zum Schutz der Jugend - 8960 -	2000	19		17	89,5%	15	0
	2001	9	-52,6%	8	88,9%	7	0
	2002	18	100,0%	17	94,4%	17	0
	2003	20	11,1%	20	100,0%	23	0
	2004	21	5,0%	22	104,8%	16	0
	2005	15	-28,6%	14	93,3%	15	0
	2006	38	153,3%	34	89,5%	38	0
	2007	27	-28,9%	23	85,2%	22	1
	neu: 896000	2008	31	14,8%	27	87,1%	28
	2009	25	-19,4%	22	88,0%	21	0

Straftat	Jahr	erfasste Fälle	Veränderung	Aufklärung absolut	AQ	ermittelte TV gesamt	ND
Computerkriminalität - 8970 -	2000	846		565	66,8%	390	18
	2001	1.369	61,8%	902	65,9%	550	12
	2002	1.077	-21,3%	668	62,0%	497	16
	2003	1.203	11,7%	721	59,9%	466	17
	2004	1.154	-4,1%	743	64,4%	432	20
	2005	818	-29,1%	514	62,8%	382	12
	2006	874	6,8%	527	60,3%	388	19
	2007	1.008	15,3%	580	57,5%	417	16
	neu: 897000	2008	1.235	22,5%	819	66,3%	495
	2009	1.404	13,7%	766	54,6%	505	32
Umweltkriminalität - 8980 -	2000	1.141		820	71,9%	982	50
	2001	1.128	-1,1%	858	76,1%	976	38
	2002	913	-19,1%	687	75,2%	769	31
	2003	946	3,6%	695	73,5%	747	29
	2004	818	-13,5%	599	73,2%	678	22
	2005	764	-6,6%	546	71,5%	620	18
	2006	654	-14,4%	464	70,9%	528	18
	2007	623	-4,7%	427	68,5%	509	12
	neu: 898000	2008	779	25,0%	562	72,1%	659
	2009	731	-6,2%	498	68,1%	580	19
Strassenkriminalität - 8990 -	2000	31.092		7.343	23,6%	7.761	426
	2001	32.237	3,7%	6.936	21,5%	7.157	381
	2002	32.600	1,1%	7.392	22,7%	7.216	330
	2003	30.324	-7,0%	6.862	22,6%	6.797	361
	2004	29.359	-3,2%	6.544	22,3%	6.102	303
	2005	26.382	-10,1%	5.954	22,6%	5.775	261
	2006	24.765	-6,1%	5.912	23,9%	5.494	221
	2007	23.902	-3,5%	5.829	24,4%	5.844	265
	neu: 899000	2008	23.563	-1,4%	5.772	24,5%	5.773
	2009	22.269	-5,5%	5.495	24,7%	5.185	194

Zeitreihe Tatverdächtige ab 2000

Delikt	Jahr	Tatverdächtige insgesamt		Kinder	Jugendl.	Heranw.	Erwachsene	
		männl.	weibl.	bis 14 J.	14 -18 J.	18 - 21 J.	ab 21 J.	
Straftaten insgesamt	2000	67.962	52.551	15.411	5.075	11.211	8.575	43.101
- ---- -	2001	67.890	52.289	15.601	4.818	10.816	8.705	43.551
	2002	69.332	53.082	16.250	4.263	10.568	8.627	45.874
	2003	68.923	52.849	16.074	3.830	10.372	8.504	46.217
	2004	67.526	51.687	15.839	3.104	9.744	8.495	46.183
	2005	64.720	49.519	15.201	2.435	8.516	8.073	45.696
	2006	62.696	48.021	14.675	2.224	7.720	7.758	44.994
	2007	61.694	46.736	14.958	2.155	6.819	7.600	45.120
	2008	59.641	44.963	14.678	2.215	5.716	7.244	44.466
	2009	59.705	44.873	14.832	2.233	5.165	6.770	45.537
Straftaten gegen das Leben	2000	149	117	32	0	3	10	136
- 0000 -	2001	129	97	32	0	9	17	103
	2002	118	91	27	1	3	11	103
	2003	123	104	19	1	11	12	99
	2004	88	76	12	1	4	8	75
	2005	129	100	29	0	4	3	122
	2006	118	94	24	0	5	9	104
	2007	112	87	25	0	4	12	96
	2008	116	92	24	0	2	11	103
neu: 000000	2009	97	79	18	0	2	9	86
* Mord	2000	39	33	6	0	2	4	33
- 0100 -	2001	30	23	7	0	0	11	19
	2002	26	25	1	0	0	5	21
	2003	32	27	5	0	7	7	18
	2004	18	17	1	0	2	5	11
	2005	25	22	3	0	1	2	22
	2006	11	9	2	0	0	1	10
	2007	21	19	2	0	3	1	17
	2008	18	14	4	0	0	2	16
neu: 010000	2009	22	19	3	0	2	2	18
* Totschlag und Tötung auf Verlangen	2000	61	51	10	0	1	6	54
- 0210 -	2001	50	41	9	0	9	6	35
	2002	48	35	13	1	3	6	38
	2003	47	41	6	0	4	5	38
	2004	40	35	5	0	2	3	35
	2005	53	45	8	0	2	1	50
	2006	66	61	5	0	4	7	55
	2007	62	46	16	0	1	11	50
	2008	67	57	10	0	2	9	56
neu: 020000	2009	47	38	9	0	0	7	40
* Fahrlässige Tötung	2000	49	33	16	0	0	0	49
- nicht i.V. mit Verkehrsunfall -	2001	47	32	15	0	0	0	47
- 0300 -	2002	44	31	13	0	0	0	44
	2003	44	68	6	1	0	0	43
	2004	26	22	4	1	0	0	25
	2005	49	32	17	0	1	0	48
	2006	37	23	14	0	0	0	37
	2007	29	22	7	0	0	0	29
	2008	26	17	9	0	0	0	26
neu:030000	2009	26	20	6	0	0	0	26

Delikt	Jahr	Tatverdächtige insgesamt		Kinder bis 14 J.	Jugendl. 14 -18 J.	Heranw. 18 - 21 J.	Erwachsene ab 21 J.	
		männl.	weibl.					
Straftaten gg. sex.	2000	928	871	57	24	86	70	748
Selbstbestimmung	2001	897	841	56	30	80	70	717
- 1000 -	2002	942	887	55	24	96	79	743
	2003	999	935	64	32	104	74	789
	2004	1.042	979	63	38	91	73	840
	2005	1.522	1.383	139	26	95	80	1.321
	2006	1.048	962	86	21	98	84	845
	2007	1.277	1.171	106	39	121	120	997
	2008	1.099	1.005	94	39	97	59	904
neu: 100000	2009	1.139	1.030	109	27	66	65	981
* <i>Gewaltanwendung o. Ausnutzen einer Abhängigkeit</i>	2000	335	331	4	3	37	37	258
- 1100 -	2001	347	337	10	5	26	25	291
	2002	372	359	13	4	34	36	298
	2003	404	395	9	9	39	25	331
	2004	414	401	13	12	36	21	345
	2005	361	351	10	1	29	29	302
	2006	367	356	11	2	31	25	309
	2007	364	357	7	4	34	48	278
	2008	319	309	10	5	27	22	265
neu: 110000	2009	341	330	11	6	26	21	288
* Vergewaltigung	2000	121	121	0	0	14	14	93
- 1110 -	2001	136	133	3	0	11	11	114
	2002	174	168	6	1	19	18	136
	2003	183	179	4	4	18	18	143
	2004	170	167	3	5	17	9	139
	2005	150	149	1	0	9	15	126
	2006	169	165	4	0	9	14	146
	2007	148	148	0	2	10	19	117
	2008	132	132	0	3	13	14	102
neu: 111000	2009	145	145	0	1	17	10	117
* sexuelle Nötigung	2000	153	151	2	3	21	20	109
- 1120 -	2001	144	142	2	5	11	13	115
	2002	155	149	6	4	15	16	120
	2003	165	161	4	5	21	7	132
	2004	186	183	3	6	17	12	151
	2005	169	164	5	1	20	16	132
	2006	148	146	2	2	20	10	116
	2007	170	167	3	1	20	26	123
	2008	168	162	6	2	13	8	145
neu: 112000	2009	169	159	10	5	9	12	143
* sexueller Missbrauch von Schutzbefohlenen	2000	68	66	2	0	3	3	62
	2001	75	70	5	0	4	2	69
	2002	54	52	2	0	1	2	51
	2003	67	66	1	0	2	0	65
	2004	66	58	8	1	2	1	62
- 1130 -	2005	52	47	5	0	0	0	52
	2006	56	51	5	0	2	1	53
	2007	49	45	4	1	4	3	41
	2008	25	21	4	0	1	0	24
neu: 113000	2009	29	28	1	0	0	0	29

Delikt	Jahr	Tatverdächtige insgesamt		Kinder bis 14 J.	Jugendl. 14 -18 J.	Heranw. 18 - 21 J.	Erwachsene ab 21 J.	
		männl.	weibl.					
* sonstiger sexueller Mißbrauch - 1300 -	2000	427	417	10	20	44	26	337
	2001	417	404	13	24	49	35	309
	2002	425	412	13	19	48	30	328
	2003	436	421	15	15	54	39	328
	2004	449	435	14	26	51	37	335
	2005	409	400	9	25	48	39	297
	2006	439	423	16	16	47	39	337
	2007	439	435	4	30	60	50	299
	2008	441	428	13	32	58	25	326
neu: 130000	2009	377	367	10	19	30	29	299
* sexueller Mißbrauch von Kindern - 1310 -	2000	302	294	8	20	39	21	222
	2001	305	294	11	23	45	28	209
	2002	307	296	11	19	41	21	226
	2003	316	304	12	21	46	31	218
	2004	329	319	10	25	46	29	229
	2005	274	267	7	23	40	32	179
	2006	300	287	13	16	43	26	215
	2007	313	309	4	30	54	35	194
	2008	312	300	12	32	52	19	209
neu: 131000	2009	275	266	9	17	27	27	204
darunter: - exhibitionistische Handlungen vor Kindern 1312	2000	34	33	1	0	0	4	30
	2001	31	31	0	0	4	2	25
	2002	30	29	1	0	2	2	26
	2003	19	18	1	0	2	0	17
	2004	25	24	1	0	3	1	21
	2005	23	22	1	0	0	1	22
	2006	20	19	1	0	2	1	17
	2007	18	18	0	0	1	2	15
	2008	17	16	1	0	3	1	13
neu: 131200	2009	19	19	0	0	0	1	18
* exhibitionistische Handlungen und Erregung öffentl. Ärgernisses - 1320 -	2000	86	86	0	0	6	3	77
	2001	77	76	1	1	3	7	66
	2002	72	71	1	0	4	6	62
	2003	76	75	1	1	5	6	64
	2004	68	67	1	0	2	6	60
	2005	82	82	0	1	7	5	69
	2006	69	68	1	0	1	1	67
	2007	68	68	0	0	5	7	56
	2008	64	64	0	0	4	2	58
neu: 132000	2009	56	55	1	0	1	1	54
* sexueller Mißbrauch von Jugendlichen - 1330 -	2000	42	40	2	0	0	1	41
	2001	34	33	1	0	0	2	32
	2002	44	44	0	0	1	3	40
	2003	32	32	0	0	2	0	30
	2004	47	45	2	0	0	2	45
	2005	37	35	2	0	1	0	36
	2006	43	42	1	0	0	5	38
	2007	53	53	0	0	0	5	48
	2008	45	44	1	0	0	3	42
neu: 133000	2009	28	28	0	0	0	1	27

Delikt	Jahr	Tatverdächtige insgesamt		Kinder bis 14 J.	Jugendl. 14 - 18 J.	Heranw. 18 - 21 J.	Erwachsene ab 21 J.	
		männl.	weibl.					
* Ausnutzen sexueller Neigungen - 1400 -	2000	198	155	43	1	8	12	177
	2001	155	122	33	1	7	12	135
	2002	169	140	29	2	16	14	137
	2003	189	1449	40	1	16	11	161
	2004	217	180	37	1	8	16	192
	2005	768	648	120	0	18	14	736
	2006	274	215	59	3	21	21	229
	2007	507	411	96	5	29	26	447
	2008	367	296	71	3	14	13	337
neu: 140000	2009	447	358	89	2	11	19	415
* Förderung sexueller Handlungen Minder- jähriger oder der Prostitution - 1410 -	2000	39	22	17	0	0	0	39
	2001	34	28	6	0	0	1	33
	2002	22	18	4	0	0	2	20
	2003	12	10	2	0	1	1	10
	2004	19	12	7	0	3	1	15
	2005	10	7	3	0	0	0	10
	2006	16	12	4	0	0	1	15
	2007	8	5	3	0	0	1	7
	2008	4	4	0	0	0	0	4
neu: 141000	2009	6	4	2	0	0	0	6
* Förderung sexueller Handlungen Minder- jähriger - 1411 -	2000	3	2	1	0	0	0	3
	2001	2	2	0	0	0	0	2
	2002	5	5	0	0	0	1	4
	2003	5	4	1	0	1	0	4
	2004	13	7	6	0	3	0	10
	2005	5	4	1	0	0	0	5
	2006	11	7	4	0	0	1	10
	2007	6	5	1	0	0	1	5
	2008	3	3	0	0	0	0	3
neu: 141100	2009	5	3	2	0	0	0	5
* Ausbeuten von Prostituierten - 1412 -	2000	36	20	16	0	0	0	36
	2001	32	26	6	0	0	1	31
	2002	17	13	4	0	0	1	16
	2003	7	6	1	0	0	1	6
	2004	6	5	1	0	0	1	5
	2005	5	3	2	0	0	0	5
	2006	5	5	0	0	0	0	5
	2007	3	1	2	0	0	0	3
	2008	1	1	0	0	0	0	1
neu: 141200	2009	1	1	0	0	0	0	1
* Zuhälterei - 1420 -	2000	12	8	4	0	0	1	11
	2001	12	11	1	0	0	0	12
	2002	26	21	5	0	0	0	26
	2003	15	13	2	0	0	0	15
	2004	7	6	1	0	0	0	7
	2005	6	6	0	0	0	0	6
	2006	2	2	0	0	0	0	2
	2007	6	4	2	0	0	1	5
	2008	2	1	1	0	0	0	2
neu: 142000	2009	2	2	0	0	0	0	2

Delikt	Jahr	Tatverdächtige insgesamt			Kinder bis 14 J.	Jugendl. 14 -18 J.	Heranw. 18 - 21 J.	Erwachsene ab 21 J.
		männl.	weibl.					
* Verbreitung pornogr. Schriften (Erzeugnisse) - 1430 -	2000	120	114	6	1	7	7	105
	2001	96	85	11	1	7	5	83
	2002	102	97	5	0	16	10	76
	2003	135	123	12	1	14	7	113
	2004	156	142	14	1	5	10	140
	2005	731	629	102	0	18	14	699
	2006	217	198	19	3	21	20	173
	2007	471	400	71	5	29	23	414
	2008	329	287	42	3	14	13	299
neu: 143000	2009	402	346	56	2	11	15	374
* Menschenhandel - 1440 -	2000	16	13	3	0	0	1	15
	2001	15	12	3	0	0	1	14
	2002	3	2	1	0	0	0	3
	2003	8	8	0	0	0	0	8
	2004	11	10	1	0	0	0	11
	2005	7	6	1	0	0	0	7
	2006	siehe neue Schlüssel 2360 00, 2370 00 und 2380 00						

Delikt	Jahr	Tatverdächtige insgesamt		Kinder bis 14 J.	Jugendl. 14 -18 J.	Heranw. 18 - 21 J.	Erwachsene ab 21 J.	
		männl.	weibl.					
Rohheitsdelikte und Straftaten gegen die persönliche Freiheit - 2000 -	2000	15.781	13.777	2.004	697	2.592	2.198	10.294
	2001	15.749	13.748	2.001	678	2.422	2.238	10.411
	2002	16.080	13.846	2.234	648	2.337	2.231	10.864
	2003	15.697	13.567	2.130	586	2.219	2.109	10.783
	2004	15.625	13.400	2.225	468	2.165	2.053	10.939
	2005	15.756	13.476	2.280	416	2.104	2.119	11.117
	2006	15.588	13.328	2.260	396	1.991	1.989	11.212
	2007	15.869	13.484	2.385	426	1.863	2.135	11.445
	2008	16.053	13.520	2.533	471	1.669	2.107	11.806
neu: 200000	2009	15.519	13.001	2.518	467	1.389	1.851	11.812
<i>* Raub, räuberische Erpressung u. räub. Angriff a. Kraftfahrer - 2100 -</i>	2000	1.120	995	125	64	297	267	492
	2001	994	879	115	35	218	240	501
	2002	1.082	969	113	46	256	265	515
	2003	971	873	98	52	202	215	502
	2004	959	849	110	29	210	211	509
	2005	900	811	89	20	185	208	487
	2006	899	808	91	33	230	178	458
	2007	821	730	91	31	199	178	413
	2008	859	777	82	30	175	208	446
neu:210000	2009	707	625	82	26	116	163	402
<i>* Raub auf Geldinstitute Postfilialen und - agenturen - 2110 -</i>	2000	25	23	2	0	0	2	23
	2001	21	19	2	0	7	1	13
	2002	9	8	1	0	0	0	9
	2003	5	5	0	0	0	0	5
	2004	1	1	0	0	0	0	1
	2005	12	12	0	0	0	3	9
	2006	3	3	0	0	0	0	3
	2007	0	0	0	0	0	0	0
	2008	14	13	1	0	0	2	12
neu: 211000	2009	4	4	0	0	0	0	4
<i>* Raub auf sonstige Zahlstellen und Geschäfte - 2120 -</i>	2000	28	27	1	0	9	9	10
	2001	18	16	2	0	0	8	10
	2002	16	16	0	0	0	0	16
	2003	5	5	0	0	0	0	5
	2004	16	15	1	0	0	5	11
	2005	22	22	0	0	2	7	13
	2006	11	11	0	0	3	1	7
	2007	9	9	0	0	1	2	6
	2008	15	13	2	0	0	4	11
neu: 212000	2009	14	14	0	0	0	5	9
darunter: - Raubüberfall auf Spielhallen - 2121 -	2000	4	4	0	0	1	0	3
	2001	keine Fälle erfasst						
	2002	1	1	0	0	0	0	1
	2003	keine Fälle erfasst						
	2004	keine Fälle erfasst						
	2005	4	4	0	0	0	2	2
	2006	4	4	0	0	1	0	3
	2007	4	4	0	0	0	1	3
	2008	0	0	0	0	0	0	0
neu: 212100	2009	1	1	0	0	0	0	1

Delikt	Jahr	Tatverdächtige insgesamt		Kinder bis 14 J.	Jugendl. 14 - 18 J.	Heranw. 18 - 21 J.	Erwachsene ab 21 J.	
		männl.	weibl.					
darunter:	2000	4	4	0	0	2	0	2
- Raubüberfall auf	2001	2	2	0	0	0	2	0
Tankstellen	2002	2	2	0	0	0	0	2
- 2122 -	2003	keine Fälle erfasst						
	2004	4	4	0	0	0	1	3
	2005	4	4	0	0	0	4	0
	2006	keine Fälle erfasst						
	2007	0	0	0	0	0	0	0
	2008	3	3	0	0	0	1	2
neu: 212200	2009	1	1	0	0	0	0	1
* Raubüberfall auf	2000	keine Fälle erfasst						
Geld- und Wert-	2001	keine Fälle erfasst						
transport	2002	keine Fälle erfasst						
- 2130 -	2003	keine Fälle erfasst						
	2004	6	6	0	0	0	1	5
	2005	keine Fälle erfasst						
	2006	*3	2	1	0	1	1	1
	2007	2	2	0	0	0	0	2
	2008	6	6	0	0	0	0	6
neu: 213000	2009	0	0	0	0	0	0	0
darunter:	2000	keine Fälle erfasst						
- Raubüberfall auf	2001	keine Fälle erfasst						
Geld- und Kassen-	2002	keine Fälle erfasst						
boten	2003	keine Fälle erfasst						
- 2131 -	2004	6	6	0	0	0	1	5
	2005	keine Fälle erfasst						
	2006	*3	2	1	0	1	1	1
	2007	2	2	0	0	0	0	2
	2008	5	5	0	0	0	0	5
neu: 213100	2009	0	0	0	0	0	0	0
	* Fehlerfassung							
* räuberischer Angriff	2000	7	7	0	0	0	5	2
auf Kraftfahrer	2001	7	7	0	0	2	2	3
- 2140 -	2002	3	3	0	0	1	1	1
	2003	9	8	1	0	1	1	7
	2004	6	6	0	0	0	0	6
	2005	3	2	1	0	1	2	0
	2006	3	3	0	0	0	2	1
	2007	9	9	0	0	5	0	4
	2008	3	3	0	0	0	0	3
neu: 214000	2009	0	0	0	0	0	0	0
* Handtaschenraub	2000	35	31	4	3	18	8	6
- 2160 -	2001	20	20	0	0	5	8	7
	2002	20	20	0	1	3	6	10
	2003	23	22	1	0	4	14	5
	2004	44	37	7	0	12	15	17
	2005	30	30	0	0	8	11	11
	2006	37	34	3	3	15	10	9
	2007	19	17	2	1	2	8	8
	2008	14	12	2	0	1	4	9
neu: 216000	2009	17	14	3	0	3	3	11

Delikt	Jahr	Tatverdächtige insgesamt		Kinder bis 14 J.	Jugendl. 14 - 18 J.	Heranw. 18 - 21 J.	Erwachsene ab 21 J.	
		männl.	weibl.					
* sonst. Raubüberfälle	2000	244	211	33	20	95	65	64
auf Strassen, Wegen	2001	264	230	34	24	76	69	95
und Plätzen	2002	243	214	29	18	62	78	85
- 2170 -	2003	186	175	11	18	56	48	64
	2004	177	162	15	12	63	48	54
	2005	182	160	22	13	58	48	63
	2006	172	150	22	7	73	45	47
	2007	157	138	19	11	57	41	48
	2008	128	115	13	9	35	44	40
neu: 217000	2009	131	118	13	9	34	43	45
* Raub zur Erlangung	2000	3	3	0	0	2	0	1
von BtM	2001	9	9	0	0	1	4	4
- 2180 -	2002	3	3	0	0	0	0	3
	2003	keine Fälle erfasst						
	2004	2	2	0	0	0	1	1
	2005	1	1	0	0	0	1	0
	2006	keine Fälle erfasst						
	2007	0	0	0	0	0	0	0
	2008	2	2	0	0	0	0	2
neu: 218000	2009	keine Fälle erfasst						
* Raubüberfälle in	2000	75	70	5	1	10	25	39
Wohnungen	2001	61	52	9	0	8	17	36
- 2190 -	2002	80	69	11	1	13	18	48
	2003	99	92	7	1	21	20	57
	2004	121	103	18	1	18	25	77
	2005	109	97	12	0	19	23	67
	2006	63	60	3	0	18	18	27
	2007	82	74	8	3	11	16	52
	2008	92	85	7	3	11	19	59
neu: 219000	2009	52	47	5	4	2	7	39
* Körperverletzung	2000	11.744	10.263	1.481	553	2.025	1.662	7.504
- insgesamt -	2001	11.757	10.270	1.487	576	1.945	1.697	7.539
- 2200 -	2002	11.830	10.185	1.645	526	1.831	1.651	7.822
	2003	11.560	10.008	1.552	458	1.731	1.606	7.765
	2004	11.740	10.093	1.647	390	1.757	1.597	7.996
	2005	11.851	10.152	1.699	345	1.710	1.697	8.099
	2006	11.866	10.169	1.697	328	1.580	1.586	8.372
	2007	12.003	10.232	1.771	350	1.478	1.700	8.475
	2008	12.012	10.149	1.863	399	1.334	1.657	8.622
neu: 220000	2009	11.470	9.665	1.805	391	1.106	1.505	8.468
* Körperverletzung mit	2000	15	14	1	0	0	1	14
Todesfolge	2001	12	11	1	0	1	3	8
- 2210 -	2002	19	16	3	0	6	1	12
	2003	9	7	2	2	0	2	5
	2004	31	27	4	0	10	10	11
	2005	16	12	4	1	3	2	10
	2006	13	11	2	0	0	7	6
	2007	11	11	0	0	0	4	7
	2008	7	5	2	0	1	2	4
neu: 221000	2009	6	6	0	1	0	2	3

Delikt	Jahr	Tatverdächtige insgesamt		Kinder bis 14 J.	Jugendl. 14 -18 J.	Heranw. 18 - 21 J.	Erwachsene ab 21 J.	
		männl.	weibl.					
*gefährliche und schwere Körperverletzung - 2220 -	2000	4.111	3.660	451	237	1.057	811	2.006
	2001	3.965	3.547	418	237	982	776	1.970
	2002	4.048	3.576	472	241	971	750	2.086
	2003	4.018	3.558	460	213	899	793	2.113
	2004	3.856	3.397	459	188	838	736	2.094
	2005	4.031	3.535	496	160	862	792	2.217
	2006	4.035	3.587	448	167	795	743	2.330
	2007	4.152	3.650	502	131	786	814	2.421
	2008	4.042	3.526	516	187	650	760	2.445
neu: 222000	2009	3.646	3.207	439	146	527	706	2.267
darunter:	2000	1.798	1.636	162	125	578	394	701
- gefährliche und schwere KV auf Strassen, Wegen und Plätzen - 2221 -	2001	1.621	1.492	129	108	507	376	630
	2002	1.585	1.424	161	88	466	349	682
	2003	1.605	1.461	144	91	446	391	677
	2004	1.397	1.264	133	57	380	332	628
	2005	1.374	1.242	132	42	367	307	658
	2006	1.339	1.204	135	71	304	310	654
	2007	1.469	1.346	123	35	358	376	700
	2008	1.630	1.462	168	74	299	349	908
neu: 222100	2009	1.340	1.220	120	59	241	329	711
* Mißhandlung von Schutzbefohlenen - 2230 -	2000	77	49	28	0	1	4	72
	2001	89	52	37	2	1	3	83
	2002	111	71	40	0	1	2	108
	2003	130	79	51	1	2	7	120
	2004	141	90	51	0	1	6	134
	2005	136	87	49	0	1	5	130
	2006	151	86	65	0	2	10	139
	2007	145	85	60	1	0	8	136
	2008	158	82	76	0	2	7	149
neu: 223000	2009	123	64	59	0	0	4	119
darunter:	2000	55	34	21	0	1	4	50
- Mißhandlung von Kindern - 2231 -	2001	53	30	23	0	0	3	50
	2002	87	54	33	0	1	2	84
	2003	81	50	31	1	1	7	72
	2004	96	60	36	0	1	3	92
	2005	89	54	35	0	1	5	83
	2006	109	60	49	0	2	10	97
	2007	116	68	48	1	0	8	107
	2008	128	67	61	0	3	7	118
neu: 223100	2009	100	52	48	0	0	4	96
* vorsätzlich/ leichte Körperverletzung - 2240 -	2000	7.679	6.786	893	323	1.097	964	5.295
	2001	7.659	6.759	900	340	1.064	1.023	5.232
	2002	7.614	6.621	993	292	951	995	5.376
	2003	7.537	6.581	956	250	942	922	5.423
	2004	7.824	6.808	1.016	210	1.015	961	5.638
	2005	7.866	6.815	1.051	188	938	1.029	5.711
	2006	7.939	6.834	1.105	176	916	963	5.884
	2007	8.067	6.910	1.157	229	829	1.035	5.974
	2008	8.168	6.971	1.197	238	783	1.033	6.114
neu: 224000	2009	7.931	6.701	1.230	267	663	925	6.076

Delikt	Jahr	Tatverdächtige insgesamt		Kinder bis 14 J.	Jugendl. 14 -18 J.	Heranw. 18 - 21 J.	Erwachsene ab 21 J.	
		männl.	weibl.					
* fahrlässige Körperverletzung - 2250 -	2000	584	425	159	14	37	49	484
	2001	705	525	180	22	49	31	603
	2002	689	496	193	16	49	36	588
	2003	541	401	140	11	30	27	473
	2004	571	403	168	9	30	29	503
	2005	518	375	143	11	43	21	443
	2006	510	364	146	8	20	26	456
	2007	477	346	131	9	15	33	420
	2008	513	347	166	5	28	29	451
neu: 225000	2009	533	375	158	7	17	31	478
* Straftaten gegen die persönliche Freiheit - 2300 -	2000	4.176	3.692	484	115	523	487	3.051
	2001	4.205	3.717	488	105	458	536	3.106
	2002	4.492	3.907	585	106	477	565	3.344
	2003	4.419	3.841	578	111	477	541	3.290
	2004	4.187	3.623	564	75	398	468	3.246
	2005	4.212	3.611	601	65	412	445	3.290
	2006	4.156	3.596	560	69	403	445	3.239
	2007	4.408	3.764	644	64	409	492	3.443
	2008	4.580	3.855	725	82	359	459	3.680
neu: 230000	2009	4.647	3.910	737	84	299	380	3.884
* Menschenraub, Entz. Minderjähriger Kinderhandel - 2310 -	2000	64	39	25	0	0	6	58
	2001	56	35	21	0	0	7	49
	2002	60	38	22	0	1	3	56
	2003	44	26	18	0	1	5	38
	2004	45	34	11	0	1	3	41
	2005	42	28	14	0	0	2	40
	2006	53	28	25	0	0	5	48
	2007	45	28	17	0	1	3	41
	2008	37	22	15	0	0	0	37
neu: 231000	2009	42	21	21	0	0	1	41
* Freiheitsberaubung, Nötigung und Bedrohung - 2320 -	2000	4.091	3.633	458	115	521	478	2.977
	2001	4.148	3.681	467	105	458	527	3.058
	2002	4.429	3.867	562	106	476	557	3.290
	2003	4.369	3.808	561	111	476	537	3.245
	2004	4.137	3.585	552	75	392	465	3.205
	2005	4.169	3.583	586	65	412	444	3.248
	2006	4.096	3.562	534	69	402	439	3.186
	2007	4.349	3.726	623	64	408	489	3.388
	2008	4.538	3.828	710	82	359	459	3.638
neu: 232000	2009	4.607	3.891	716	84	299	379	3.845
* Freiheitsberaubung - 2321 -	2000	149	132	17	0	15	26	108
	2001	144	123	21	1	15	22	106
	2002	140	122	18	3	9	12	116
	2003	186	152	34	6	17	27	136
	2004	158	133	25	3	25	18	112
	2005	158	121	37	2	14	22	120
	2006	138	117	21	2	2	13	121
	2007	119	102	17	1	5	11	102
	2008	156	125	31	4	9	16	127
neu: 232100	2009	132	105	27	0	9	12	111

Delikt	Jahr	Tatverdächtige insgesamt		Kinder bis 14 J.	Jugendl. 14 - 18 J.	Heranw. 18 - 21 J.	Erwachsene ab 21 J.	
		männl.	weibl.					
* Nötigung - 2322 -	2000	1.064	919	145	46	122	134	762
	2001	1.190	1.067	123	43	104	141	902
	2002	1.274	1.110	164	35	103	176	960
	2003	1.404	1.227	177	32	129	179	1.064
	2004	1.374	1.192	182	32	75	168	1.099
	2005	1.350	1.162	188	21	97	148	1.084
	2006	1.401	1.205	196	23	106	148	1.124
	2007	1.428	1.206	222	19	111	162	1.136
	2008	1.311	1.095	216	25	90	139	1.057
neu: 232200	2009	1.371	1.176	195	27	74	112	1.158
* Bedrohung - 2323 -	2000	2.992	2.689	303	70	397	339	2.186
	2001	2.933	2.603	330	61	352	381	2.139
	2002	3.126	2.738	388	69	371	391	2.295
	2003	2.911	2.553	358	74	346	353	2.138
	2004	2.736	2.377	359	42	306	294	2.094
	2005	2.777	2.399	378	43	310	294	2.130
	2006	2.694	2.368	326	45	304	297	2.048
	2007	2.793	2.427	366	45	302	326	2.120
	2008	2.573	2.229	344	55	248	293	1.977
neu: 232300	2009	2.541	2.195	346	52	214	237	2.038
* Stalking (Erfassung im II. Halbjahr 2007)	2007	198	159	39	**	**	**	
neu: 232400	2008	748	602	146	3	20	47	678
	2009	814	637	177	7	16	42	749
* erpresserischer Menschenraub - 2330 -	2000	22	20	2	0	1	3	18
	2001	1	1	0	0	0	0	1
	2002	6	5	1	0	0	4	2
	2003	keine Fälle erfasst						
	2004	8	7	1	0	5	1	2
	2005	5	3	2	0	0	0	5
	2006	9	8	1	0	1	1	7
	2007	4	4	0	0	0	1	3
	2008	1	1	0	0	0	0	1
neu: 233000	2009	4	3	1	0	0	0	4
* Geiselnahme - 2340 -	2000	8	8	0	0	2	1	5
	2001	2	2	0	0	0	2	0
	2002	3	3	0	0	0	1	2
	2003	12	12	0	0	0	0	12
	2004	1	1	0	0	0	1	0
	2005	keine Fälle erfasst						
	2006	keine Fälle erfasst						
	2007	keine Fälle erfasst						
	2008	1	1	0	0	0	0	1
neu: 234000	2009	keine Fälle erfasst						

Delikt	Jahr	Tatverdächtige insgesamt		Kinder bis 14 J.	Jugendl. 14 -18 J.	Heranw. 18 - 21 J.	Erwachsene ab 21 J.
		männl.	weibl.				
* Menschenhandel z. Zwecke der sex. Ausbeutung 2360 neu: 236000	2006	3	3	0	0	0	3
	2007	5	4	1	0	0	5
	2008	5	4	1	0	0	5
	2009	keine Fälle erfasst					
* Menschenhandel z. Zwecke der Ausbeut. der Arbeitskraft 2370 neu: 237000	2006	keine Fälle erfasst					
	2007	1	0	1	0	0	1
	2008	keine Fälle erfasst					
	2009	keine Fälle erfasst					
* Förderung des Menschenhandels 2380 neu: 238000	2007	keine Fälle erfasst					
	2008	keine Fälle erfasst					
	2009	keine Fälle erfasst					

Delikt	Jahr	Tatverdächtige insgesamt		Kinder bis 14 J.	Jugendl. 14 -18 J.	Heranw. 18 - 21 J.	Erwachsene ab 21 J.	
		männl.	weibl.					
Diebstahl gesamt	2000	24.285	17.222	7.063	3.205	5.183	2.799	13.098
- **** -	2001	24.277	17.144	7.133	2.970	4.871	2.779	13.657
	2002	23.731	16.876	6.855	2.508	4.722	2.762	13.739
	2003	22.475	16.156	6.319	2.167	4.390	2.529	13.389
	2004	21.611	15.530	6.091	1.772	4.097	2.353	13.389
	2005	19.179	13.840	5.339	1.345	3.547	2.212	12.075
	2006	18.141	13.237	4.904	1.236	3.170	2.108	11.627
	2007	17.030	12.172	4.858	1.158	2.659	1.979	11.234
	2008	15.466	11.060	4.406	1.145	2.151	1.923	10.247
neu: ****00	2009	14.151	10.175	3.976	1.162	1.845	1.597	9.547
Diebstahl - ohne - erschw. Umstände	2000	20.854	14.163	6.691	2.859	4.223	2.174	11.598
- 3*** -	2001	21.288	14.404	6.884	2.708	4.049	2.217	12.314
	2002	20.702	14.141	6.561	2.283	3.913	2.145	12.361
	2003	19.531	13.511	6.020	1.941	3.612	1.982	11.996
	2004	18.843	13.059	5.784	1.600	3.405	1.864	11.974
	2005	16.805	11.710	5.095	1.228	2.992	1.780	10.805
	2006	15.865	11.165	4.700	1.163	2.659	1.661	10.382
	2007	14.720	10.115	4.605	1.044	2.228	1.507	9.941
	2008	13.310	9.156	4.154	1.055	1.778	1.471	9.006
neu: 3***00	2009	12.344	8.566	3.778	1.068	1.557	1.253	8.466
Diebstahl - unter - erschw. Umständen	2000	4.839	4.361	478	465	1.516	927	1.931
- 4*** -	2001	4.203	3.876	327	382	1.250	831	1.740
	2002	4.274	3.889	385	320	1.208	893	1.853
	2003	4.056	3.666	390	294	1.118	797	1.847
	2004	3.912	3.544	368	237	1.080	730	1.865
	2005	3.233	2.924	309	143	813	620	1.657
	2006	3.185	2.919	266	116	771	648	1.650
	2007	3.211	2.884	327	157	687	689	1.678
	2008	3.019	2.688	331	121	583	658	1.657
neu: 4***00	2009	2.489	2.253	236	130	439	519	1.401
* in/aus Banken, Sparkassen	2000	38	34	4	1	6	4	27
- *05* -	2001	28	22	6	0	5	4	19
	2002	17	15	2	2	2	4	9
	2003	19	14	5	0	1	6	12
	2004	41	36	5	0	2	5	34
	2005	22	15	7	0	3	7	12
	2006	15	12	3	0	2	5	8
	2007	22	22	0	0	0	0	22
	2008	19	17	2	0	2	1	16
neu: *05*00	2009	12	10	2	0	2	2	8

Delikt	Jahr	Tatverdächtige insgesamt		Kinder bis 14 J.	Jugendl. 14 -18 J.	Heranw. 18 - 21 J.	Erwachsene ab 21 J.	
		männl.	weibl.					
* in/aus Dienst-, Büro-, Fabrik-,Lagerräumen - *10* -	2000	1.301	1.180	121	113	363	248	577
	2001	1.065	987	78	99	302	208	456
	2002	1.155	1.026	129	62	278	222	593
	2003	1.047	945	102	58	279	191	519
	2004	1.029	922	107	37	254	170	568
	2005	988	883	105	36	208	175	569
	2006	902	811	91	24	214	162	502
	2007	874	776	98	40	191	175	468
	2008	729	659	70	24	137	162	406
neu: *10*00	2009	573	524	49	19	99	108	347
* in/aus Dienst- und Büroräumen - *11* -	2000	735	646	89	68	224	146	297
	2001	608	545	63	55	189	121	243
	2002	666	581	85	30	191	146	299
	2003	613	540	73	37	175	130	271
	2004	587	507	80	22	168	111	286
	2005	538	454	84	22	128	109	279
	2006	476	409	67	18	139	90	229
	2007	438	370	68	20	106	81	231
ist weiterhin im Schlüssel *10*00 enthalten, aber ab 2008 kein separater Erfassungsschlüssel mehr								
* in/aus Fabrik-, Werk- statt- u.Lagerräumen - *12* -	2000	655	623	32	51	169	125	310
	2001	539	519	20	51	140	93	255
	2002	574	527	47	36	113	100	325
	2003	492	463	29	22	120	76	274
	2004	518	488	30	15	105	79	319
	2005	517	495	22	16	89	81	331
	2006	475	451	24	6	85	89	295
	2007	491	458	33	22	97	106	266
ist weiterhin im Schlüssel *10*00 enthalten, aber ab 2008 kein separater Erfassungsschlüssel mehr								
* in/aus Gaststätten, Kantinen, Hotels - *15* -	2000	441	393	48	38	104	68	231
	2001	320	281	39	16	72	71	161
	2002	340	315	25	16	84	76	164
	2003	311	280	31	5	66	75	165
	2004	268	233	35	12	52	49	155
	2005	240	209	31	1	76	56	107
	2006	259	234	25	11	40	66	142
	2007	182	162	20	4	33	43	102
	2008	229	194	35	7	43	50	129
neu: *15*00	2009	187	164	23	5	39	40	103

Delikt	Jahr	Tatverdächtige insgesamt		Kinder bis 14 J.	Jugendl. 14 -18 J.	Heranw. 18 - 21 J.	Erwachsene ab 21 J.	
		männl.	weibl.					
* in/aus Kiosken	2000	121	113	8	5	52	32	32
- *20* -	2001	69	67	2	4	32	16	17
	2002	88	81	7	10	37	14	27
	2003	77	73	4	5	35	18	19
	2004	91	86	5	3	44	22	22
	2005	76	70	6	3	23	16	34
	2006	79	75	4	4	23	18	34
	2007	82	76	6	3	30	27	22
	2008	79	71	8	0	31	33	15
neu: *20*00	2009	68	59	9	1	25	19	23
* in/aus Warenhäusern, Verkaufsräumen	2000	16.346	10.374	5.972	2.511	3.225	1.487	9.123
- *25* -	2001	16.552	10.489	6.063	2.372	3.046	1.458	9.676
	2002	16.047	10.339	5.708	2.002	2.958	1.390	9.697
	2003	14.754	9.626	5.128	1.667	2.550	1.238	9.299
	2004	14.075	9.214	4.861	1.339	2.359	1.172	9.205
	2005	12.252	7.984	4.268	1.020	2.107	1.062	8.063
	2006	11.545	7.606	3.939	986	1.929	986	7.644
	2007	10.452	6.673	3.779	894	1.537	873	7.148
	2008	9.165	5.839	3.326	886	1.267	812	6.200
neu: *25*00	2009	8.503	5.492	3.011	903	1.079	709	5.812
* Ladendiebstahl	2000	15.965	10.025	5.940	2.482	3.117	1.406	8.960
- *26* -	2001	16.282	10.247	6.035	2.348	2.965	1.413	9.556
	2002	15.737	10.074	5.663	1.985	2.863	1.315	9.574
	2003	14.509	9.408	5.101	1.655	2.491	1.177	9.186
	2004	13.769	8.936	4.833	1.326	2.285	1.116	9.042
	2005	12.030	7.780	4.250	1.017	2.055	1.017	7.941
	2006	11.353	7.425	3.928	982	1.875	945	7.551
	2007	10.264	6.503	3.761	876	1.510	826	7.052
	2008	8.922	5.622	3.300	881	1.213	759	6.069
neu: *26*00	2009	8.254	5.277	2.977	896	1.032	654	5.672
* in/aus Schaufenstern, Vitrinen	2000	65	53	12	10	17	13	25
- *30* -	2001	36	36	0	0	11	6	19
	2002	31	28	3	1	14	7	9
	2003	34	29	5	1	9	7	17
	2004	29	29	0	1	9	9	10
	2005	23	23	0	0	2	13	8
	2006	30	28	2	5	6	6	13
	2007	25	24	1	1	7	9	8
	2008	14	13	1	0	1	5	8
neu: *30*00	2009	16	16	0	3	7	2	4

Delikt	Jahr	Tatverdächtige insgesamt			Kinder bis 14 J.	Jugendl. 14 -18 J.	Heranw. 18 - 21 J.	Erwachsene ab 21 J.
		männl.	weibl.					
* in/aus Wohnungen	2000	1.859	1.488	361	160	464	319	916
(alt: Wohnräume)	2001	1.627	1.326	301	116	383	314	814
- insgesamt -	2002	1.672	1.324	348	113	400	326	833
- *35* -	2003	1.652	1.301	351	80	317	314	941
ab 2008 zählt der Diebst.	2004	1.694	1.320	374	87	374	273	960
in/aus Gartenhäusern	2005	1.533	1.211	322	50	293	282	908
nicht mehr in diesen	2006	1.462	1.154	308	57	261	243	901
Schlüssel	2007	1.447	1.115	332	60	243	265	879
	2008	935	692	243	25	114	164	632
neu: *35*00	2009	900	670	230	10	96	141	653
* in/aus Wohnungen	2000	173	137	36	18	48	27	80
- nachts und Tatzeit	2001	118	94	24	3	22	24	69
unbekannt -	2002	151	118	33	10	32	39	70
- *34* -	2003	171	133	38	2	29	31	109
	2004	207	165	42	4	39	42	122
	2005	154	122	32	5	31	36	82
	2006	121	101	20	0	17	23	81
	2007	99	79	20	6	13	20	60
ist weiterhin im Schlüssel *35*00 enthalten, aber ab 2008 kein separater Erfassungsschlüssel mehr								
* in/aus Wohnungen	2000	1.247	970	277	64	232	229	722
- 06 bis 21 Uhr -	2001	1.235	977	258	73	251	255	656
(insgesamt)	2002	1.169	884	285	65	218	233	653
- *36* -	2003	1.167	892	275	36	182	227	722
	2004	1.183	888	295	40	216	203	724
	2005	1.194	910	284	30	199	205	760
	2006	1.187	913	274	43	191	197	756
	2007	1.123	833	290	44	184	205	690
ist weiterhin im Schlüssel *35*00 enthalten, aber ab 2008 kein separater Erfassungsschlüssel mehr								
- Tageswohnungs-	2000	515	425	90	35	115	109	256
einbruch	2001	427	377	50	30	105	100	192
- 436* -	2002	449	373	76	30	98	91	230
	2003	423	355	68	11	63	96	253
	2004	449	377	72	22	98	78	251
	2005	449	380	69	6	83	89	271
	2006	499	427	72	19	96	94	290
	2007	451	370	81	16	79	94	262
	2008	140	113	27	2	21	30	87
neu: 436*00	2009	28	27	1	2	2	6	18

Delikt	Jahr	Tatverdächtige insgesamt		Kinder bis 14 J.	Jugendl. 14 -18 J.	Heranw. 18 - 21 J.	Erwachsene ab 21 J.	
		männl.	weibl.					
* in/aus Wochenend- und Gartenhäusern - *37* -	2000	514	458	56	84	221	80	129
	2001	312	291	21	41	116	46	109
	2002	403	366	37	41	166	64	132
	2003	344	311	33	42	112	67	123
	2004	380	339	41	44	137	54	145
	2005	244	231	13	16	80	54	94
	2006	203	186	17	15	58	39	91
	2007	257	232	25	11	57	46	143
	2008	**	**	**	**	**	**	**
neu: *00081	2009	199	175	24	26	49	35	89
* in/aus Berg-, Alm-, Jagd- o. Waldhütten - *38* -	2000	8	8	0	2	4	0	2
	2001	10	10	0	0	10	0	0
	2002	10	10	0	1	2	4	3
	2003	17	11	6	1	10	3	3
	2004	16	15	1	0	11	0	5
	2005	3	3	0	0	0	0	3
	2006	5	5	0	0	3	0	2
	2007	22	22	0	2	6	8	6
	2008	**	**	**	**	**	**	**
neu: *00082	2009	5	5	0	0	0	1	4
* in/aus Boden-, Keller- räumen und Waschküchen - *40* -	2000	506	453	53	60	186	108	152
	2001	444	393	51	53	149	87	155
	2002	416	372	44	44	109	78	185
	2003	413	371	42	45	105	73	190
	2004	415	365	50	37	117	92	169
	2005	340	300	40	16	104	54	166
	2006	266	218	48	15	69	44	138
	2007	282	243	39	23	72	46	141
	2008	276	227	49	4	47	45	180
neu: *40*00	2009	233	204	29	11	41	41	140
* in/aus unbezogenen Neu- u. Rohbauten Baustellen - *45* -	2000	343	326	17	44	76	42	181
	2001	242	228	14	32	57	26	127
	2002	231	218	13	10	42	55	124
	2003	186	182	4	6	42	34	104
	2004	188	176	12	22	38	23	105
	2005	135	125	10	8	26	19	82
	2006	141	137	4	1	24	24	92
	2007	126	110	16	10	24	22	70
	2008	86	82	4	2	12	17	55
neu: *45*00	2009	81	77	4	1	10	11	59

Delikt	Jahr	Tatverdächtige insgesamt		Kinder bis 14 J.	Jugendl. 14 -18 J.	Heranw. 18 - 21 J.	Erwachsene ab 21 J.	
		männl.	weibl.					
* in / aus Kraftfahr- zeugen - *50* -	2000	648	604	44	34	161	186	267
	2001	612	578	34	41	156	163	252
	2002	648	617	31	30	123	192	303
	2003	603	551	52	25	112	150	316
	2004	530	495	35	24	110	119	277
	2005	428	401	27	9	79	87	253
	2006	395	371	24	10	56	83	246
	2007	354	322	32	5	45	86	218
	2008	339	319	20	10	34	76	219
neu: *50*00	2009	289	273	16	5	36	73	175
* an Kraftfahrzeugen - *550 - (einschließlich Diebst. von Kennzeichen)	2000	500	462	38	25	140	137	198
	2001	513	490	23	27	97	151	238
	2002	493	470	23	37	112	126	218
	2003	449	420	29	28	88	122	211
	2004	424	400	24	10	115	116	183
	2005	359	341	18	12	76	98	173
	2006	298	275	23	2	53	82	161
	2007	285	266	19	8	61	77	139
	2008	275	240	35	19	31	78	147
neu: *55*00	2009	290	269	21	11	37	64	178
* eines Kennzeichens von einem Kfz - *56* -	2000	208	193	15	7	42	57	102
	2001	218	207	11	0	29	58	131
	2002	239	228	11	13	37	64	125
	2003	186	171	15	4	33	49	100
	2004	178	171	7	1	30	48	99
	2005	136	130	6	1	18	39	78
	2006	134	123	11	0	21	36	77
	2007	124	116	8	0	11	32	81
	2008	**	**	**	**	**	**	**
neu: 355080	2009	108	100	8	1	8	20	79
* in/aus Kirchen - *60* -	2000	30	29	1	3	10	8	9
	2001	24	22	2	9	5	3	7
	2002	11	11	0	3	2	1	5
	2003	10	10	0	1	5	1	3
	2004	25	24	1	8	12	2	3
	2005	11	11	0	0	2	4	5
	2006	14	14	0	2	6	2	4
	2007	16	16	0	0	1	4	11
	2008	**	**	**	**	**	**	**
neu: *00086	2009	21	20	1	1	6	2	12

Delikt	Jahr	Tatverdächtige insgesamt		Kinder bis 14 J.	Jugendl. 14 -18 J.	Heranw. 18 - 21 J.	Erwachsene ab 21 J.	
		männl.	weibl.					
* in/aus Sammlungen und öffentlichen Ausstellungen - *65* -	2000	10	10	0	2	1	4	3
	2001	9	8	1	0	3	1	5
	2002	5	5	0	0	0	3	2
	2003	0	0	0	0	0	0	0
	2004	1	1	0	0	0	0	1
	2005	2	2	0	2	0	0	0
	2006	5	5	0	0	1	2	2
	2007	5	5	0	0	0	2	3
	2008	**	**	**	**	**	**	**
neu: *00087	2009	3	3	0	0	0	2	1
* von Betäubungs- mitteln - insgesamt - *700 -	2000	1	0	1	0	0	1	0
	2001	3	2	1	0	0	2	1
	2002	3	3	0	0	0	2	1
	2003	1	1	0	0	0	0	1
	2004	2	2	0	0	0	0	2
	2005	4	3	1	0	1	1	2
	2006	8	8	0	0	1	3	4
	2007	3	3	0	0	1	0	2
	2008	0	0	0	0	0	0	0
neu: *70000	2009	6	6	0	0	0	0	6
* von Gepäck - *80* -	2000	3	3	0	0	1	1	1
	2001	1	1	0	0	1	0	0
	2002	9	8	1	0	7	0	2
	2003	3	3	0	0	1	1	1
	2004	0	0	0	0	0	0	0
	2005	3	3	0	0	0	0	3
	2006	3	3	0	0	1	1	1
	2007	6	6	0	0	2	0	4
	2008	**	**	**	**	**	**	**
neu: *00091	2009	0	0	0	0	0	0	0
* von Express- und Stückgut - *81* -	2000	5	5	0	0	0	0	5
	2001	1	1	0	0	0	0	1
	2002	1	1	0	0	0	0	1
	2003	5	5	0	0	0	2	3
	2004	3	3	0	0	0	1	2
	2005	4	4	0	0	2	0	2
	2006	6	6	0	0	2	0	4
	2007	2	1	1	0	0	0	2
	2008	**	**	**	**	**	**	**
neu: *00092	2009	17	14	3	3	1	0	13

Delikt	Jahr	Tatverdächtige insgesamt		Kinder bis 14 J.	Jugendl. 14 -18 J.	Heranw. 18 - 21 J.	Erwachsene ab 21 J.		
		männl.	weibl.						
* von/aus Wagen- ladungen - *83* -	2000	35	35	0	1	14	1	19	
	2001	13	13	0	0	3	2	8	
	2002	35	35	0	1	2	8	24	
	2003	7	7	0	0	1	4	2	
	2004	4	4	0	1	1	0	2	
	2005	13	11	2	2	2	2	7	
	2006	8	7	1	0	0	0	8	
	2007	16	16	0	0	3	0	13	
ab 2008 im Schlüssel *50*00 enthalten, ist kein separater Erfassungsschlüssel mehr								0	
* aus Schließfach - *85* -	2000	6	5	1	0	0	0	6	
	2001	9	8	1	1	5	1	2	
	2002	4	3	1	0	0	0	4	
	2003	9	6	3	0	1	2	6	
	2004	6	4	2	0	2	1	3	
	2005	9	7	2	0	5	0	4	
	2006	8	6	2	0	1	1	6	
	2007	10	9	1	1	0	5	4	
2008	**	**	**	**	**	**	**		
neu: *00095	2009	16	12	4	3	3	1	9	
* Taschendiebstahl - *90* -	2000	64	49	15	9	19	17	19	
	2001	50	41	9	12	15	5	18	
	2002	56	48	8	1	17	14	24	
	neu: *90000	2003	52	44	8	3	24	5	20
	2004	46	38	8	2	17	7	20	
	2005	40	28	12	1	13	15	11	
	einschließlich Hand- taschendieb./Diebst.	2006	40	26	14	4	9	7	20
	2007	44	34	10	3	8	6	27	
aus einer Handtasche im Jahr 2008!	2008	165	103	62	10	22	33	100	
2009	75	55	20	5	12	11	47		
* von Schiffen und Booten - *91* -	2000	4	4	0	0	3	1	0	
	2001	2	2	0	0	0	0	2	
	2002	0	0	0	0	0	0	0	
	2003	0	0	0	0	0	0	0	
	2004	0	0	0	0	0	0	0	
	2005	2	2	0	0	2	0	0	
	2006	2	2	0	0	0	2	0	
	2007	1	1	0	0	0	1	0	
2008	**	**	**	**	**	**	**		
neu: *00097	2009	2	2	0	0	0	0	2	

Delikt	Jahr	Tatverdächtige insgesamt		Kinder bis 14 J.	Jugendl. 14 -18 J.	Heranw. 18 - 21 J.	Erwachsene ab 21 J.	
		männl.	weibl.					
* Großviehdiebstahl	2000	9	9	0	0	1	1	7
- *950 -	2001	13	12	1	0	0	5	8
	2002	7	6	1	0	2	0	5
	2003	7	6	1	0	0	1	6
	2004	13	11	2	0	0	1	12
	2005	5	3	2	0	1	2	2
	2006	4	3	1	1	0	0	3
	2007	10	9	1	0	0	3	7
	2008	8	8	0	0	0	3	5
neu: *95000	2009	5	2	3	0	0	0	5
* Handtaschendiebst.	2000	128	102	26	23	41	24	40
- *96* -	2001	160	113	47	20	45	33	62
	2002	141	105	36	7	44	34	56
	2003	159	119	40	10	51	36	62
	2004	155	120	35	10	48	29	68
	2005	126	102	24	6	34	32	54
	2006	132	101	31	7	38	19	68
	2007	88	68	20	6	14	12	56
(siehe: *90000)	2008	**	**	**	**	**	**	**
	kein Erfassungsschlüssel mehr!							0
* von Kraftfahrzeugen einschl. unbefugte Ingebrauchnahme	2000	794	742	52	15	208	183	388
- ***1 -	2001	678	638	40	20	185	158	315
	2002	650	602	48	11	161	156	322
	2003	622	571	51	13	151	160	298
	2004	517	478	39	18	127	109	263
	2005	421	395	26	6	84	115	216
	2006	391	371	20	5	84	77	225
	2007	399	383	16	2	83	79	235
	2008	305	277	28	2	44	87	172
neu: ***100	2009	259	242	17	0	38	60	161
* von Mopeds, Kraft- rädern	2000	559	552	7	33	371	88	67
- ***2 -	2001	492	488	4	35	293	97	67
	2002	453	446	7	35	251	92	75
	2003	430	422	8	19	267	82	62
	2004	431	419	12	27	208	118	78
	2005	297	289	8	10	149	77	61
	2006	258	256	2	13	121	70	54
	2007	317	304	13	7	127	100	83
	2008	288	278	10	6	91	80	111
neu: ***200	2009	222	215	7	6	66	56	94

Delikt	Jahr	Tatverdächtige insgesamt		Kinder	Jugendl.	Heranw.	Erwachsene	
		männl.	weibl.	bis 14 J.	14 -18 J.	18 - 21 J.	ab 21 J.	
* von Fahrrädern	2000	604	569	35	112	224	99	169
- ***3 -	2001	610	582	28	83	212	126	189
	2002	599	570	29	64	256	116	163
	2003	676	633	43	67	268	154	187
	2004	724	677	47	71	285	153	215
	2005	623	596	27	63	223	150	187
	2006	565	526	39	37	200	126	202
	2007	578	539	39	50	180	119	229
	2008	532	483	49	32	132	146	222
neu: ***300	2009	435	404	31	43	123	91	178
* von Schusswaffen	2000	33	29	4	3	16	4	10
- ***4 -	2001	25	25	0	1	10	3	11
	2002	26	20	6	2	5	5	14
	2003	19	16	3	1	9	1	8
	2004	23	21	2	0	10	4	9
	2005	18	18	0	0	8	1	9
	2006	16	13	3	2	2	1	11
	2007	18	17	1	3	6	2	7
	2008	10	10	0	2	1	0	7
neu: ***400	2009	12	9	3	0	2	1	9
* von unbaren Zahlungsmitteln	2000	127	97	30	7	23	27	70
- ***5 -	2001	112	84	28	1	20	24	67
	2002	111	86	25	5	20	17	69
	2003	142	117	25	0	25	34	83
	2004	186	134	52	4	23	37	122
	2005	166	123	43	5	17	46	98
	2006	94	79	15	0	16	19	59
	2007	89	67	22	2	10	17	60
	2008	120	91	29	0	16	23	81
neu: ***500	2009	82	60	22	0	11	19	52
* von/aus Automaten	2000	365	333	32	44	139	69	113
- ***7 -	2001	311	271	40	60	97	51	103
	2002	333	295	38	47	129	65	92
	2003	230	207	23	26	73	50	81
	2004	204	185	19	15	55	38	96
	2005	186	161	25	21	48	32	85
	2006	182	170	12	21	53	38	70
	2007	150	143	7	5	39	28	78
	2008	127	118	9	7	20	34	66
neu: ***700	2009	118	110	8	1	19	31	67
* Antiquitäten, Kunst- und sakralen Gegenständen	2000	35	32	3	0	3	11	21
- ***8 -	2001	19	18	1	0	2	3	14
	2002	24	20	4	5	1	2	16
	2003	17	14	3	0	0	1	16
	2004	13	12	1	0	1	1	11
	2005	20	19	1	2	2	3	13
	2006	18	18	0	0	6	3	9
	2007	9	9	0	0	1	0	8
	2008	20	19	1	1	3	3	13
neu: ***800	2009	17	14	3	0	0	1	16

Delikt	Jahr	Tatverdächtige insgesamt			Kinder	Jugendl.	Heranw.	Erwachsene
		männl.	weibl.		bis 14 J.	14 -18 J.	18 - 21 J.	ab 21 J.
Vermögens- und Fälschungsdelikte - 5000 -	2000	13.124	9.651	3.473	95	1.095	1.735	10.199
	2001	13.595	9.902	3.693	112	1.095	1.771	10.617
	2002	15.380	10.898	4.482	151	997	1.822	12.410
	2003	16.362	11.595	4.767	128	1.125	2.062	13.047
	2004	16.007	11.317	4.690	84	1.077	2.033	12.813
	2005	15.627	10.892	4.735	65	878	1.880	12.804
	2006	15.689	10.988	4.701	62	888	1.889	12.850
	2007	15.053	10.266	4.787	49	821	1.748	12.435
	2008	15.254	10.288	4.966	62	790	1.717	12.685
neu: 500000	2009	16.353	10.970	5.383	50	821	1.818	13.664
* Betrug - 5100 -	2000	9.998	7.185	2.813	77	935	1.457	7.529
	2001	10.338	7.397	2.941	85	936	1.448	7.869
	2002	11.966	8.295	3.671	73	806	1.500	9.587
	2003	12.952	8.980	3.972	104	952	1.742	10.154
	2004	12.726	8.871	3.855	66	892	1.739	10.029
	2005	12.359	8.564	3.795	45	736	1.586	9.992
	2006	12.554	8.696	3.858	40	767	1.632	10.115
	2007	12.176	8.169	4.007	37	687	1.502	9.950
	2008	12.651	8.459	4.192	51	682	1.507	10.411
neu: 510000	2009	13.633	9.056	4.577	42	727	1.630	11.234
* Waren- und Waren- kreditbetrug - 5110 -	2000	1.337	1.086	251	1	28	212	1.096
	2001	1.449	1.134	315	1	35	230	1.183
	2002	1.459	1.105	354	4	28	185	1.242
	2003	1.726	1.298	428	0	41	215	1.470
	2004	2.148	1.582	566	10	53	262	1.823
	2005	2.579	1.863	716	0	58	346	2.175
	2006	2.647	1.874	773	4	44	312	2.287
	2007	2.405	1.662	743	3	36	250	2.116
	2008	2.502	1.728	774	2	31	235	2.234
neu: 511000	2009	2.614	1.756	858	6	29	249	2.330
* betrügerisches Er- langen von Kfz - 5111 -	2000	71	56	15	0	0	11	60
	2001	39	30	9	0	0	2	37
	2002	42	34	8	0	0	3	39
	2003	40	35	5	0	0	7	33
	2004	52	47	5	1	0	3	48
	2005	41	29	12	0	0	4	37
	2006	30	25	5	0	0	3	27
	2007	47	39	8	0	0	2	45
	2008	43	34	9	0	0	3	40
neu: 511100	2009	42	34	8	0	1	2	39

Delikt	Jahr	Tatverdächtige insgesamt		Kinder bis 14 J.	Jugendl. 14 -18 J.	Heranw. 18 - 21 J.	Erwachsene ab 21 J.	
		männl.	weibl.					
* sonst. Warenkredit- betrug - 5112 -	2000	1.189	978	211	1	27	192	969
	2001	1.272	1.006	266	1	33	215	1.023
	2002	1.224	936	288	2	19	159	1.044
	2003	1.393	1.057	336	0	30	172	1.191
	2004	1.534	1.131	403	2	28	208	1.296
	2005	1.867	1.327	540	0	33	263	1.571
	2006	1.870	1.313	557	2	25	213	1.630
	2007	1.666	1.150	516	2	23	162	1.479
	2008	1.767	1.208	559	1	19	155	1.592
neu: 511200	2009	1.762	1.160	602	5	10	167	1.580
* Warenbetrug - 5113 -	2000	95	68	27	0	2	12	81
	2001	153	110	43	0	2	16	135
	2002	216	153	63	2	9	25	180
	2003	333	239	94	0	13	44	276
	2004	638	463	175	7	27	62	542
	2005	768	575	193	0	28	93	647
	2006	832	598	234	2	20	101	709
	2007	762	526	236	1	15	94	652
	2008	783	554	229	1	13	90	679
neu: 511300	2009	912	640	272	1	21	92	798
* Kautions- und Beteiligungsbetrug - 5130 -	2000	42	35	7	0	0	0	42
	2001	32	30	2	0	0	1	31
	2002	29	27	2	0	1	0	28
	2003	31	26	5	0	0	0	31
	2004	34	24	10	0	0	2	32
	2005	31	26	5	0	0	0	31
	2006	25	22	3	0	0	0	25
	2007	26	22	4	0	0	0	26
	2008	19	17	2	0	0	0	19
neu: 513000	2009	38	32	6	0	0	0	38
* Geldkreditbetrug - 5140 -	2000	142	112	30	0	0	8	134
	2001	145	112	33	0	1	2	142
	2002	107	74	33	0	1	6	100
	2003	134	103	31	0	1	17	116
	2004	107	91	16	0	1	8	98
	2005	152	117	35	0	2	12	138
	2006	122	93	29	0	5	16	101
	2007	133	93	40	0	0	5	128
	2008	87	73	14	0	1	3	83
neu: 514000	2009	99	71	28	0	1	0	98

Delikt	Jahr	Tatverdächtige insgesamt			Kinder	Jugendl.	Heranw.	Erwachsene
		männl.	weibl.		bis 14 J.	14 -18 J.	18 - 21 J.	ab 21 J.
* Erschleichen von Leistungen - 5150 -	2000	3.250	2.122	1.128	52	700	794	1.704
	2001	3.004	1.928	1.076	58	635	712	1.599
	2002	3.396	2.260	1.136	35	581	781	1.999
	2003	4.068	2.651	1.417	70	726	957	2.315
	2004	4.105	2.691	1.414	37	664	943	2.461
	2005	3.456	2.297	1.159	29	516	774	2.137
	2006	3.767	2.595	1.172	20	571	830	2.346
	2007	3.761	2.498	1.263	24	509	808	2.420
	2008	3.994	2.686	1.308	25	483	887	2.599
neu: 515000	2009	4.767	3.087	1.680	20	592	1.001	3.154
* Betrug mittels rechts- widrig erlangter unbarer Zahlungsmittel - 5160 -	2000	406	302	104	14	51	91	250
	2001	431	312	119	3	64	89	275
	2002	434	326	108	8	47	78	301
	2003	559	397	162	4	58	128	369
	2004	581	421	160	1	53	129	398
	2005	474	345	129	6	39	111	318
	2006	401	304	97	1	30	82	288
	2007	347	263	84	2	31	60	254
	2008	319	238	81	2	33	35	249
neu: 516000	2009	319	253	66	3	27	49	240
* Betr. mittels rechtsw. erlangter Schecks - 5161 -	2000	13	7	6	0	0	3	10
	2001	11	9	2	0	3	4	4
	2002	19	14	5	0	0	1	18
	2003	29	25	4	0	1	6	22
	2004	7	5	2	0	1	1	5
	2005	6	3	3	0	0	0	6
	2006	14	10	4	0	1	1	12
	2007	4	2	2	0	0	1	3
	2008	1	0	1	0	0	0	1
neu: 516100	2009	6	6	0	0	0	0	6
* Betr.mittels rechtsw. erl. Debitk.ohne PIN - 5162 -	2000	26	23	3	0	0	1	25
	2001	19	12	7	0	2	2	15
	2002	72	57	15	2	8	13	49
	2003	213	153	60	1	18	52	142
	2004	271	199	72	0	12	70	189
	2005	204	147	57	2	16	54	132
	2006	155	116	39	0	5	38	112
	2007	115	90	25	0	10	17	88
	2008	65	42	23	0	3	12	50
neu: 516200	2009	60	50	10	3	3	8	46

Delikt	Jahr	Tatverdächtige insgesamt		Kinder bis 14 J.	Jugendl. 14 -18 J.	Heranw. 18 - 21 J.	Erwachsene ab 21 J.	
		männl.	weibl.					
* Betr.mittels rechtsw. erl. Debitk. mit PIN - 5163 -	2000	166	115	51	4	32	38	92
	2001	189	127	62	3	34	33	119
	2002	166	126	40	4	23	36	103
	2003	168	122	46	3	21	34	110
	2004	169	121	48	0	22	37	110
	2005	188	144	44	3	20	44	121
	2006	135	101	34	1	12	33	89
	2007	125	93	32	1	11	25	88
	2008	129	95	34	1	23	13	92
neu: 516300	2009	109	79	30	0	10	19	80
* Kreditkartenbetrug - 5164 -	2000	162	124	38	10	17	36	99
	2001	179	139	40	0	25	44	110
	2002	167	122	45	2	15	23	127
	2003	259	182	77	0	26	59	174
	2004	186	136	50	1	19	45	121
	2005	124	96	28	3	8	29	84
	2006	99	79	20	0	11	18	70
	2007	96	75	21	1	6	17	72
	2008	87	70	17	1	10	12	64
neu: 516400	2009	82	67	15	0	6	13	63
* Betrug m.rechtsw.erl. Daten v.Zahlungsk. - 5165 -	2000	68	57	11	0	4	17	47
	2001	68	55	13	0	3	14	51
	2002	48	36	12	0	2	11	35
	2003	17	16	1	0	0	7	10
	2004	10	6	4	0	0	1	9
	2005	17	10	7	0	0	4	13
	2006	18	11	7	0	2	2	14
	2007	21	16	5	0	2	4	15
	2008	29	25	4	0	0	1	28
neu: 516500	2009	50	40	10	0	7	7	36
erst ab: * sonstige unbare Zahlungsmittel - 5169 -	2002	13	12	1	0	2	0	11
	2003	12	8	4	0	1	5	6
	2004	27	25	2	0	1	2	24
	2005	29	24	5	0	1	2	26
	2006	22	18	4	0	0	1	21
	2007	19	14	5	0	2	0	17
	2008	43	34	9	0	1	5	37
neu: 516900	2009	34	26	8	0	2	5	27

Delikt	Jahr	Tatverdächtige insgesamt			Kinder	Jugendl.	Heranw.	Erwachsene
		männl.	weibl.		bis 14 J.	14 -18 J.	18 - 21 J.	ab 21 J.
* sonstiger Betrug - 5170 -	2000	5.227	3.858	1.369	13	169	436	4.609
	2001	5.720	4.235	1.485	26	223	500	4.971
	2002	7.085	4.937	2.148	26	169	555	6.335
	2003	7.220	5.096	2.134	31	172	593	6.424
	2004	6.593	4.718	1.875	19	153	557	5.864
	2005	6.463	4.518	1.945	10	142	494	5.817
	2006	6.410	4.443	1.967	15	135	534	5.726
	2007	6.222	4.171	2.051	8	130	490	5.594
	2008	6.427	4.246	2.181	22	148	450	5.807
neu:	2009	6.502	4.378	2.124	13	105	440	5.944
* Leistungsbetrug - 5171 -	2000	295	222	73	1	15	21	258
	2001	282	216	66	4	8	12	258
	2002	383	278	105	0	13	34	336
	2003	283	215	68	4	12	28	239
	2004	246	185	61	2	12	14	218
	2005	255	189	66	0	7	21	227
	2006	318	224	94	3	17	22	276
	2007	291	206	85	0	13	27	251
	2008	316	224	92	1	9	14	292
neu: 517100	2009	320	224	96	0	6	24	290
* Leistungskreditbetrug - 5172 -	2000	155	118	37	0	2	4	149
	2001	177	144	33	1	2	6	168
	2002	132	102	30	1	3	9	119
	2003	215	159	56	2	6	21	186
	2004	310	218	92	0	4	19	287
	2005	303	222	81	0	6	29	268
	2006	320	246	74	0	1	31	288
	2007	284	216	68	1	1	24	258
	2008	292	214	78	1	4	14	273
neu: 517200	2009	263	187	76	0	3	14	246
* Betrug zum Nachteil von Versicherungen - 5174 -	2000	242	191	51	0	5	29	208
	2001	240	196	44	0	3	30	207
	2002	241	183	58	0	4	35	202
	2003	157	120	37	0	2	12	143
	2004	177	139	38	0	2	15	160
	2005	152	118	34	0	0	9	143
	2006	143	104	39	0	3	7	133
	2007	139	95	44	0	1	10	128
	2008	119	92	27	1	1	7	110
neu: 517400	2009	68	52	16	0	0	5	63

Delikt	Jahr	Tatverdächtige insgesamt		Kinder bis 14 J.	Jugendl. 14 -18 J.	Heranw. 18 - 21 J.	Erwachsene ab 21 J.	
		männl.	weibl.					
* Computerbetrug	2000	180	158	22	2	49	31	98
- 5175 -	2001	272	240	32	3	92	49	128
	2002	206	169	37	1	30	26	149
* Textänderung 2002:	2003	114	87	27	5	13	19	77
sofern nicht unter	2004	171	136	35	3	15	27	126
5163/ 5179 zu erf.	2005	120	90	30	1	10	21	88
	2006	141	118	23	1	11	16	113
	2007	118	86	32	0	7	14	97
	2008	174	136	38	2	7	27	138
neu: 517500	2009	202	176	26	3	6	17	176
* Betrug zum Nachteil	2000	452	293	159	0	0	13	439
von Sozial-	2001	667	412	255	0	0	32	635
versicherungen	2002	1.855	1.076	779	0	5	81	1.769
- 5177 -	2003	1.636	1.116	520	0	2	69	1.565
	2004	673	495	178	0	2	41	630
	2005	741	496	245	0	1	29	711
	2006	558	334	224	0	1	38	519
	2007	816	435	381	0	11	65	740
	2008	938	452	486	0	7	50	881
neu: 517700	2009	947	465	482	0	4	41	902
* Veruntreuung	2000	1.054	849	205	1	6	40	1.007
- 5200 -	2001	1.070	851	219	1	2	26	1.041
	2002	1.055	853	202	0	0	29	1.026
	2003	1.218	921	297	1	6	72	1.139
	2004	1.235	897	668	0	20	103	1.112
	2005	1.183	809	374	1	12	111	1.059
	2006	1.027	721	306	0	6	74	947
	2007	734	504	230	0	6	48	680
	2008	587	409	178	0	2	33	552
neu: 520000	2009	657	447	210	0	3	23	631
* Untreue	2000	242	186	56	0	0	1	241
- 5210 -	2001	213	164	49	1	1	1	210
	2002	205	163	42	0	0	2	203
	2003	242	179	63	1	0	0	241
	2004	229	171	58	0	1	3	225
	2005	214	150	64	0	0	2	212
	2006	216	146	70	0	2	2	212
	2007	232	156	76	0	0	0	232
	2008	180	125	55	0	0	2	178
neu: 521000	2009	247	167	80	0	0	1	246

Delikt	Jahr	Tatverdächtige insgesamt		Kinder	Jugendl.	Heranw.	Erwachsene	
		männl.	weibl.	bis 14 J.	14 -18 J.	18 - 21 J.	ab 21 J.	
* Veruntreuen von Arbeitsentgelt - 5220 -	2000	725	608	117	0	0	8	717
	2001	788	648	140	0	0	8	780
	2002	786	654	132	0	0	5	781
	2003	755	599	156	0	0	2	753
	2004	639	496	143	0	0	6	633
	2005	526	417	109	0	0	5	521
	2006	516	416	100	0	0	4	512
	2007	317	249	68	0	0	2	315
	2008	284	215	69	0	0	5	279
neu: 522000	2009	272	217	55	0	0	3	269
* Mißbrauch von Scheck- und Kredit- karten - 5230 -	2000	111	76	35	1	6	32	72
	2001	83	52	31	0	1	17	65
	2002	77	49	28	0	0	22	55
	2003	255	170	85	0	6	70	179
	2004	386	248	138	0	19	94	273
	2005	456	252	204	1	12	104	339
	2006	315	177	138	0	4	68	243
	2007	193	107	86	0	6	46	141
	2008	134	78	56	0	2	26	106
neu: 523000	2009	153	77	76	0	3	19	131
* Unterschlagung - 5300 -	2000	1.545	1.153	392	14	84	179	1.268
	2001	1.662	1.244	418	24	81	237	1.320
	2002	1.884	1.364	520	70	123	238	1.453
	2003	1.884	1.420	464	18	111	242	1.513
	2004	1.766	1.304	462	14	105	190	1.457
	2005	1.900	1.381	519	15	91	201	1.593
	2006	1.881	1.383	498	21	84	187	1.589
	2007	1.780	1.288	492	11	75	183	1.511
	2008	1.709	1.184	525	11	88	158	1.452
neu: 530000	2009	1.649	1.177	472	3	65	169	1.412
* Unterschlagung von Kfz - 5310 -	2000	301	257	44	0	6	34	261
	2001	296	247	49	1	3	29	263
	2002	282	232	50	1	2	23	256
	2003	238	198	40	0	1	20	217
	2004	222	184	38	2	7	13	200
	2005	251	211	40	0	1	9	241
	2006	227	185	42	1	4	7	215
	2007	193	157	36	0	2	4	187
	2008	179	153	26	0	0	12	167
neu: 531000	2009	213	170	43	0	0	12	201

Delikt	Jahr	Tatverdächtige insgesamt		Kinder bis 14 J.	Jugendl. 14 -18 J.	Heranw. 18 - 21 J.	Erwachsene ab 21 J.	
		männl.	weibl.					
* Urkundenfälschung	2000	1.148	980	168	4	84	151	909
- 5400 -	2001	1.157	936	221	3	87	171	896
	2002	1.124	916	208	9	81	141	893
	2003	1.041	860	181	5	92	135	809
	2004	1.001	825	176	5	78	121	797
	2005	939	725	214	3	62	88	786
	2006	935	747	188	3	54	92	786
	2007	980	771	209	1	64	98	817
	2008	897	681	216	0	35	87	775
neu: 540000	2009	995	731	264	5	44	74	872
* Geld- und Wert- zeichenfälschung, Fälschung von Vor- drucken für Euro- schecks, -karten - 5500 -	2000	42	34	8	0	5	3	34
	2001	79	59	20	2	16	5	56
	2002	83	64	19	0	14	13	56
	2003	67	56	11	0	2	6	59
	2004	80	67	13	0	10	8	62
	2005	69	61	8	2	5	9	53
	2006	66	56	10	0	5	6	55
	2007	42	39	3	0	4	5	33
	2008	35	29	6	0	0	2	33
neu: 550000	2009	54	42	12	0	1	6	47
- Geld- und Wert- zeichenfälschung - 5510 -	2000	14	14	0	0	4	0	10
	2001	11	7	4	0	2	0	9
	2002	15	11	4	0	4	1	10
	2003	18	16	2	0	0	2	16
	2004	12	11	1	0	2	1	9
	2005	20	19	1	2	4	2	12
	2006	20	18	2	0	3	3	14
	2007	13	11	2	0	2	2	9
	2008	4	4	0	0	0	1	3
neu: 551000	2009	3	3	0	0	0	0	3
* Inverkehrbringen von Falschgeld - 5520 -	2000	28	20	8	0	1	3	24
	2001	64	48	16	2	14	5	43
	2002	68	53	15	0	10	12	46
	2003	50	41	9	0	2	4	44
	2004	62	52	10	0	6	6	50
	2005	49	42	7	0	2	7	40
	2006	46	38	8	0	4	3	39
	2007	29	28	1	0	2	3	24
	2008	29	23	6	0	0	1	28
neu: 552000	2009	47	36	11	0	1	6	40

Delikt	Jahr	Tatverdächtige insgesamt		Kinder	Jugendl.	Heranw.	Erwachsene
		männl.	weibl.	bis 14 J.	14 -18 J.	18 - 21 J.	ab 21 J.
* Insolvenzstraftaten	2000	139	113	26	0	0	139
- 5600 -	2001	172	146	26	0	0	171
	2002	170	154	16	0	0	169
	2003	167	136	31	0	0	167
	2004	176	139	37	0	0	175
	2005	145	119	26	0	0	145
	2006	130	110	20	0	0	130
	2007	92	74	18	0	0	92
	2008	128	103	25	0	0	127
neu: 560000	2009	97	79	18	0	0	95
* Bankrott	2000	90	74	16	0	0	90
- 5610 -	2001	106	88	18	0	0	105
	2002	113	101	12	0	0	112
	2003	103	83	20	0	0	103
	2004	104	84	20	0	0	103
	2005	111	94	17	0	0	111
	2006	81	67	14	0	0	81
	2007	53	46	7	0	0	53
	2008	95	77	18	0	0	95
neu: 561000	2009	79	62	17	0	0	77

Delikt	Jahr	Tatverdächtige insgesamt		Kinder bis 14 J.	Jugendl. 14 -18 J.	Heranw. 18 - 21 J.	Erwachsene ab 21 J.	
		männl.	weibl.					
Sonstige Delikte gemäß StGB	2000	18.614	15.456	3.158	1.469	3.617	2.324	11.204
- 6000 -	2001	18.192	15.109	3.083	1.471	3.526	2.369	10.826
	2002	18.124	15.008	3.116	1.268	3.404	2.394	11.058
	2003	17.801	14.614	3.187	1.212	3.411	2.208	10.970
	2004	17.354	14.168	3.186	995	3.211	2.185	10.963
	2005	16.674	13.506	3.168	762	2.808	2.152	10.952
	2006	17.014	13.736	3.278	758	2.790	2.210	11.256
	2007	17.397	14.037	3.360	702	2.565	2.396	11.734
	2008	16.828	13.497	3.331	770	2.225	2.260	11.573
neu: 600000	2009	17.029	132.516	3.513	818	2.109	2.192	11.910
* Erpressung	2000	253	232	21	29	54	38	132
- 6100 -	2001	179	159	20	28	36	21	94
	2002	245	232	13	16	64	39	126
	2003	242	205	37	27	54	37	124
	2004	200	165	35	20	43	35	102
	2005	156	131	25	6	40	18	92
	2006	164	142	22	5	35	19	105
	2007	173	155	18	16	18	28	111
	2008	132	124	8	6	25	11	90
neu: 610000	2009	127	113	14	10	17	17	83
* Straftaten gegen die öffentl. Ordnung	2000	4.253	3.665	58	150	836	728	2.539
- 6200 -	2001	4.137	3.460	677	183	822	681	2.451
	2002	4.204	3.569	635	124	772	746	2.562
	2003	3.900	3.222	678	130	720	620	2.430
	2004	3.613	3.018	595	115	648	515	2.335
	2005	3.562	2.957	605	133	584	518	2.327
	2006	3.603	3.006	597	117	601	515	2.370
	2007	3.866	3.272	594	92	653	571	2.550
	2008	3.820	3.224	596	112	518	620	2.570
neu: 620000	2009	4.000	3.342	658	106	547	682	2.665
* Widerstand gegen die Staatsgewalt	2000	777	715	62	2	66	129	580
- 6210 -	2001	712	650	62	1	63	120	528
	2002	732	669	63	1	57	127	547
	2003	675	603	72	0	67	112	496
	2004	648	595	53	2	53	92	501
	2005	738	667	71	4	69	129	536
	2006	679	625	54	1	73	103	502
	2007	789	711	78	0	79	122	588
	2008	768	704	64	2	57	146	563
neu: 621000	2009	754	681	73	2	41	134	577

Delikt	Jahr	Tatverdächtige insgesamt		Kinder bis 14 J.	Jugendl. 14 -18 J.	Heranw. 18 - 21 J.	Erwachsene ab 21 J.	
		männl.	weibl.					
Angaben erst ab 2001 möglich								
* Hausfriedensbruch - 6221 -	2001	2.139	1.775	364	118	512	319	1.190
	2002	2.207	1.850	357	90	483	338	1.296
	2003	2.177	1.819	358	91	460	324	1.302
	2004	2.104	1.738	366	81	465	282	1.276
	2005	2.019	1.684	335	88	407	260	1.264
	2006	2.128	1.789	339	75	424	302	1.327
	2007	2.054	1.746	308	55	393	268	1.338
	2008	2.156	1.819	337	77	328	323	1.428
	neu: 622000	2009	2.211	1.836	375	62	352	358
* Landfriedensbruch - 6230 -	2000	281	262	19	0	92	84	105
	2001	253	233	20	2	67	88	96
	2002	325	281	44	0	65	130	130
	2003	148	121	27	0	45	49	54
	2004	80	79	1	0	23	34	23
	2005	20	19	1	0	6	9	5
	2006	41	41	0	0	1	10	30
	2007	194	172	22	1	71	54	68
	2008	147	137	10	0	30	47	70
neu: 623000	2009	177	153	24	0	26	69	82
* Vortäuschen einer Straftat - 6240 -	2000	537	418	119	25	75	104	333
	2001	487	356	131	21	65	78	323
	2002	472	375	97	11	54	104	303
	2003	465	335	130	17	60	85	303
	2004	469	353	116	11	50	84	324
	2005	429	298	131	10	43	79	297
	2006	421	296	125	8	47	73	293
	2007	378	271	107	7	34	60	277
	2008	407	283	124	12	44	69	282
neu: 624000	2009	442	307	135	14	37	80	311
* Vortäuschen eines Raubes - 6241 -	2000	29	25	4	4	5	3	17
	2001	14	11	3	2	0	3	9
	2002	13	11	2	2	0	2	9
	2003	20	16	4	1	4	5	10
	2004	15	14	1	1	3	2	9
	2005	15	9	6	0	2	3	10
	2006	14	9	5	1	1	4	8
	2007	13	9	4	0	2	1	10
	2008	12	10	2	0	4	1	7
neu: 624100	2009	12	7	5	1	2	3	6

Delikt	Jahr	Tatverdächtige insgesamt		Kinder	Jugendl.	Heranw.	Erwachsene	
		männl.	weibl.	bis 14 J.	14 -18 J.	18 - 21 J.	ab 21 J.	
* Vortäuschen eines Diebstahls - 6242 -	2000	46	42	4	0	3	11	32
	2001	28	24	4	1	0	4	23
	2002	44	43	1	0	2	11	31
	2003	39	35	4	0	1	9	29
	2004	37	32	5	0	1	16	20
	2005	30	24	6	0	3	2	25
	2006	50	41	9	0	3	6	41
	2007	21	20	1	0	1	3	17
	2008	36	27	9	0	2	8	26
neu: 624200	2009	46	33	13	0	1	11	34
* Gewaltdarstellung - 6260 -	2000	10	9	1	0	3	2	5
	2001	20	17	3	0	1	1	18
	2002	4	4	0	0	1	1	2
	2003	11	10	1	0	1	2	8
	2004	5	5	0	0	0	2	3
	2005	13	12	1	0	2	3	8
	2006	27	25	2	5	3	4	15
	2007	7	5	2	0	0	2	5
	2008	12	11	1	0	0	5	7
neu: 626000	2009	7	7	0	0	2	2	3
* Volksverhetzung - 6270 -	2000	283	263	20	5	102	85	91
	2001	214	193	21	8	75	53	78
	2002	133	123	10	5	41	27	60
	2003	104	96	8	3	18	31	52
	2004	25	23	2	0	9	1	15
	2005	61	53	8	0	16	14	31
	2006	43	40	3	0	7	12	24
	2007	103	92	11	0	26	17	60
	2008	65	60	5	1	13	13	38
neu: 627000	2009	64	58	6	3	10	16	35
* Begünstigung, Strafvereitelung, Hehlerei - 6300 -	2000	585	467	118	17	100	109	359
	2001	530	440	90	20	106	90	314
	2002	560	442	118	9	83	88	380
	2003	505	421	84	11	73	87	334
	2004	625	494	131	13	95	99	418
	2005	482	396	86	3	59	68	352
	2006	636	508	128	5	74	99	458
	2007	574	455	119	5	43	68	458
	2008	524	413	111	3	50	76	395
neu: 630000	2009	554	435	119	10	62	61	421

Delikt	Jahr	Tatverdächtige insgesamt		Kinder bis 14 J.	Jugendl. 14 -18 J.	Heranw. 18 - 21 J.	Erwachsene ab 21 J.	
		männl.	weibl.					
* Hehlerei von Kfz - 6310 -	2000	27	26	1	0	8	2	17
	2001	30	30	0	0	10	3	17
	2002	45	41	4	0	5	5	35
	2003	25	25	0	0	2	3	20
	2004	47	42	5	0	4	5	38
	2005	33	33	0	0	6	3	24
	2006	10	10	0	0	3	2	5
	2007	27	26	1	0	2	3	22
	2008	26	23	3	0	0	4	22
neu: 631000	2009	22	20	2	0	1	3	18
* Sonstige Hehlerei - 6320 -	2000	344	295	49	17	80	80	167
	2001	321	285	36	19	77	64	161
	2002	303	263	40	9	66	46	182
	2003	322	291	31	10	58	63	191
	2004	377	320	57	13	75	68	221
	2005	261	226	35	3	40	42	176
	2006	333	289	44	5	60	49	219
	2007	265	224	41	5	35	32	193
	2008	309	265	44	3	38	51	217
neu: 632000	2009	318	267	51	10	50	51	207
* Geldwäsche, Ver- schleierung unrecht- mäßiger Vermögens- werte - 6330 -	2000	92	66	26	0	0	8	84
	2001	64	43	21	1	1	3	59
	2002	87	65	22	0	3	6	78
	2003	48	29	19	0	1	2	45
	2004	104	71	33	0	2	5	97
	2005	94	71	23	0	0	0	94
	2006	164	119	45	0	2	16	146
	2007	151	112	39	0	0	9	142
	2008	83	58	25	0	1	3	79
neu: 633000	2009	140	105	35	0	1	1	138
* Brandstiftung - 6400 -	2000	543	444	99	135	102	43	263
	2001	439	361	78	113	73	30	223
	2002	453	391	62	100	73	35	245
	2003	476	402	74	94	85	38	259
	2004	413	344	69	72	67	38	236
	2005	402	335	67	55	51	38	258
	2006	426	351	75	74	57	47	248
	2007	367	297	70	46	33	39	249
	2008	354	284	70	32	37	31	254
neu: 640000	2009	359	275	84	36	32	28	263

Delikt	Jahr	Tatverdächtige insgesamt		Kinder bis 14 J.	Jugendl. 14 -18 J.	Heranw. 18 - 21 J.	Erwachsene ab 21 J.	
		männl.	weibl.					
* Brandstiftung (vorsätzlich) - 6410 -	2000	221	187	34	54	64	20	83
	2001	167	145	22	55	38	15	59
	2002	173	160	13	49	41	19	64
	2003	179	166	13	41	47	17	74
	2004	174	161	13	36	39	21	78
	2005	165	150	15	25	28	26	86
	2006	195	173	22	46	35	35	79
	2007	158	147	11	26	21	29	82
	2008	148	132	16	19	27	17	85
neu: 641000	2009	138	125	13	16	27	19	76
* Straftaten im Amt - 6500 -	2000	257	223	34	0	1	2	254
	2001	146	126	20	0	0	1	145
	2002	177	149	28	0	0	1	176
	2003	163	141	22	0	0	2	161
	2004	76	60	16	0	0	2	74
	2005	182	157	25	0	0	5	177
	2006	102	86	16	0	0	0	102
	2007	193	169	24	0	0	1	192
	2008	200	176	24	0	0	1	199
neu: 650000	2009	180	153	27	0	0	1	179
* Vorteilsannahme und Bestechlichkeit - 6510 -	2000	74	63	11	0	0	0	74
	2001	25	21	4	0	0	0	25
	2002	71	65	6	0	0	0	71
	2003	24	18	6	0	0	0	24
	2004	16	10	6	0	0	1	15
	2005	20	15	5	0	0	1	19
	2006	11	8	3	0	0	0	11
	2007	32	26	6	0	0	0	32
	2008	11	9	2	0	0	0	11
neu: 651000	2009	12	12	0	0	0	0	12
* Vorteilsgewährung und Bestechung - 6520 -	2000	59	54	4	0	1	0	58
	2001	21	18	3	0	0	0	21
	2002	24	20	4	0	0	0	24
	2003	20	19	1	0	0	0	20
	2004	20	18	2	0	0	0	20
	2005	73	68	5	0	0	2	71
	2006	19	16	3	0	0	0	19
	2007	8	7	1	0	0	0	8
	2008	18	14	4	0	0	1	17
neu: 652000	2009	32	25	7	0	0	0	32

Delikt	Jahr	Tatverdächtige insgesamt		Kinder	Jugendl.	Heranw.	Erwachsene	
		männl.	weibl.	bis 14 J.	14 -18 J.	18 - 21 J.	ab 21 J.	
* sonstige Straftaten	2000	122	103	19	0	0	2	120
im Amt	2001	93	80	13	0	0	1	92
- 6550 -	2002	83	65	18	0	0	1	82
	2003	98	86	12	0	0	2	96
	2004	26	18	8	0	0	0	26
	2005	83	66	17	0	0	2	81
	2006	64	54	10	0	0	0	64
	2007	145	128	17	0	0	1	144
	2008	157	139	18	0	0	0	157
neu: 655000	2009	100	91	9	0	0	1	99
* strafbarer Eigennutz	2000	228	198	30	5	12	14	197
- 6600 -	2001	169	152	17	4	12	8	145
	2002	185	168	17	3	24	16	142
	2003	170	155	15	9	22	20	119
	2004	174	153	21	4	23	19	128
	2005	125	114	11	3	5	10	107
	2006	113	103	10	0	5	11	97
	2007	94	88	6	1	5	4	84
	2008	126	122	4	4	4	10	108
neu: 660000	2009	127	117	10	6	6	14	101
* Glücksspiel	2000	35	27	8	0	0	0	35
- 6610 -	2001	18	12	6	0	0	0	18
	2002	17	13	4	0	0	1	16
	2003	7	7	0	0	0	0	7
	2004	21	13	8	0	0	1	20
	2005	14	12	2	0	0	1	13
	2006	8	6	2	0	0	1	7
	2007	13	11	2	0	0	0	13
	2008	11	11	0	0	0	0	11
neu: 661000	2009	6	5	1	0	0	0	6
* Wilderei	2000	126	124	2	5	12	13	96
- 6620 -	2001	113	110	3	4	12	7	90
	2002	130	126	4	3	24	13	90
	2003	137	128	9	9	22	20	86
	2004	123	119	4	4	23	18	78
	2005	74	72	2	3	5	9	57
	2006	69	67	2	0	15	10	44
	2007	54	53	1	1	5	4	44
	2008	86	84	2	4	4	8	70
neu: 662000	2009	97	92	5	6	6	14	71

Delikt	Jahr	Tatverdächtige insgesamt		Kinder bis 14 J.	Jugendl. 14 -18 J.	Heranw. 18 - 21 J.	Erwachsene ab 21 J.
		männl.	weibl.				
- Jagdwilderei	2000	36	36	0	0	0	36
- 6621 -	2001	35	35	0	0	0	35
	2002	24	23	1	0	1	23
	2003	24	21	3	0	1	23
	2004	25	24	1	0	0	25
	2005	19	18	1	0	0	19
	2006	19	19	0	0	0	19
	2007	8	8	0	0	0	8
	2008	13	13	0	0	0	13
neu: 662100	2009	20	19	1	0	1	18
* alle anderen Straftaten gemäß StGB	2000	13.713	11.368	2.345	1.173	2.808	8.108
- 6700 -	2001	13.702	11.421	2.281	1.177	2.768	8.031
	2002	13.427	11.079	2.348	1.062	2.633	8.039
	2003	13.366	10.985	2.381	968	2.685	8.111
	2004	13.223	10.797	2.426	806	2.549	8.216
	2005	12.766	10.320	2.446	593	2.277	8.209
	2006	13.029	10.479	2.550	593	2.232	8.505
	2007	13.279	10.646	2.633	581	2.022	8.798
	2008	12.869	10.241	2.628	649	1.800	8.703
neu: 670000	2009	12.932	10.198	2.734	683	1.638	8.984
* Verletzung der Unterhaltspflicht	2000	668	650	18	0	1	661
- 6710 -	2001	758	737	21	0	9	749
	2002	763	743	20	0	12	750
	2003	824	799	25	0	16	806
	2004	811	785	26	0	17	793
	2005	719	698	21	0	14	705
	2006	621	599	22	0	6	612
	2007	558	533	25	0	11	547
	2008	509	494	15	0	5	504
neu: 671000	2009	433	418	15	0	2	431
* Beleidigung	2000	4.025	2.951	1.074	80	421	3.116
- 6730 -	2001	4.119	3.006	1.113	81	434	3.179
	2002	4.170	2.948	1.222	118	419	3.206
	2003	4.095	2.915	1.180	105	401	3.213
	2004	4.091	2.910	1.181	98	381	3.262
	2005	4.262	2.992	1.270	64	388	3.415
	2006	4.692	3.354	1.338	79	428	3.788
	2007	4.918	3.472	1.446	95	490	3.891
	2008	4.798	3.363	1.435	109	394	3.868
neu: 673000	2009	5.098	3.571	1.527	102	346	4.211

Delikt	Jahr	Tatverdächtige insgesamt		Kinder bis 14 J.	Jugendl. 14 -18 J.	Heranw. 18 - 21 J.	Erwachsene ab 21 J.	
		männl.	weibl.					
* Sachbeschädigung	2000	7.322	6.524	798	1.051	2.243	1.056	2.972
- 6740 -	2001	7.251	6.483	768	1.063	2.224	1.129	2.835
	2002	7.129	6.436	693	921	2.157	1.105	2.946
	2003	6.967	6.215	752	848	2.142	1.073	2.904
	2004	6.757	6.022	735	688	2.041	1.108	2.920
	2005	6.384	5.729	655	519	1.786	1.141	2.938
	2006	6.462	5.723	739	490	1.744	1.181	3.047
	2007	6.644	5.910	734	477	1.495	1.333	3.339
	2008	6.411	5.694	717	524	1.404	1.188	3.295
neu: 674000	2009	6.402	5.640	762	576	1.259	1.156	3.411
* Sachbeschädigung	2000	1.430	1.288	142	127	272	244	787
an Kfz	2001	1.435	1.287	148	125	276	275	759
- 6741 -	2002	1.473	1.336	137	121	318	264	770
	2003	1.455	1.310	145	119	321	261	754
	2004	1.338	1.195	143	95	249	238	756
	2005	1.392	1.252	140	92	253	283	764
	2006	1.394	1.232	162	68	305	258	763
	2007	1.474	1.314	160	72	239	299	864
	2008	1.413	1.256	157	95	200	278	840
neu: 674100	2009	1.425	1.239	186	97	182	275	871
* Sachbeschädigung	2000	1.315	1.212	103	213	610	226	266
auf Straßen,Wegen	2001	1.157	1.069	88	149	528	234	246
und Plätzen	2002	1.183	1.088	95	165	530	254	234
- 6743 -	2003	1.315	1.209	106	150	707	239	219
	2004	1.341	1.253	88	121	705	270	245
	2005	1.268	1.176	92	92	561	339	276
	2006	1.298	1.220	78	94	534	330	340
	2007	1.427	1.343	84	105	552	405	365
	2008	1.091	1.020	71	95	402	283	311
neu: 674300	2009	934	856	78	82	314	263	275
ab 2003:	2003	271	247	24	29	170	51	21
* Sachbeschädigung	2004	431	400	31	40	278	69	44
durch Graffiti	2005	374	333	41	23	199	106	46
- 6743 03 -	2006	454	426	28	23	217	118	96
	2007	486	458	28	35	228	136	87
neu: Summe aus	2008	535	501	34	53	241	132	109
5 Schlüssel	2009	574	510	64	75	222	152	125

Delikt	Jahr	Tatverdächtige insgesamt		Kinder bis 14 J.	Jugendl. 14 -18 J.	Heranw. 18 - 21 J.	Erwachsene ab 21 J.	
		männl.	weibl.					
* Sachbeschädigung durch Brandlegung - 6748 -	2000	207	192	15	81	68	18	40
	2001	240	218	22	94	85	22	39
	2002	240	213	27	114	80	14	32
	2003	210	186	24	79	73	22	36
	2004	197	174	23	66	65	19	47
	2005	217	200	17	51	97	24	45
	2006	220	198	22	39	109	36	36
	2007	230	207	23	57	65	49	59
	2008	**	**	**	**	**	**	**
neu: Summe aus aus 4 Schlüssel	2009	242	221	21	54	83	32	73
* Sprengstoff- und Strahlungsdelikte - 6750 -	2000	29	28	1	2	9	5	13
	2001	12	12	0	0	4	3	5
	2002	11	11	0	0	3	5	3
	2003	11	10	1	0	1	0	10
	2004	5	5	0	0	3	1	1
	2005	17	14	3	1	3	1	12
	2006	27	25	2	3	12	6	6
	2007	21	20	1	0	10	4	7
	2008	14	14	0	0	2	2	10
neu: 675000	2009	8	8	0	0	3	0	5
darunter: Herbeiführen einer Sprengstoffexplosion - 6752 -	2000	29	28	1	2	9	5	13
	2001	12	12	0	0	4	3	5
	2002	8	8	0	0	0	5	3
	2003	11	10	1	0	1	0	10
	2004	5	5	0	0	3	1	1
	2005	17	14	3	1	3	1	12
	2006	27	25	2	3	12	6	6
	2007	20	19	1	0	10	4	6
	2008	14	14	0	0	2	2	10
neu: 675200	2009	7	7	0	0	3	0	4
* Straftaten gegen die Umwelt - 6760 -	2000	645	587	58	4	32	59	550
	2001	655	601	54	1	30	58	566
	2002	454	404	50	0	19	52	383
	2003	440	400	40	0	11	34	395
	2004	335	304	31	1	13	36	285
	2005	256	223	33	3	4	19	230
	2006	227	201	26	1	4	12	210
	2007	224	201	23	2	6	13	203
	2008	225	207	18	8	5	9	203
neu: 676000	2009	173	161	12	0	0	8	165

Delikt	Jahr	Tatverdächtige insgesamt		Kinder	Jugendl.	Heranw.	Erwachsene	
		männl.	weibl.	bis 14 J.	14 -18 J.	18 - 21 J.	ab 21 J.	
* Verunreinigen eines Gewässers - 6761 -	2000	94	85	9	1	11	2	80
	2001	86	80	6	0	2	3	81
	2002	59	56	3	0	2	3	54
	2003	65	61	4	0	4	2	59
	2004	44	39	5	0	0	1	43
	2005	45	39	6	1	0	3	41
	2006	62	58	4	0	4	4	54
	2007	37	34	3	0	0	0	37
	2008	73	62	11	8	2	4	59
2009	53	49	4	0	0	2	51	
* Luftverunreinigung - 6762 -	2000	8	8	0	0	0	0	8
	2001	3	2	1	0	0	0	3
	2002	4	4	0	0	0	0	4
	2003	7	7	0	0	0	0	7
	2004	5	5	0	0	0	0	5
	2005	2	2	0	0	0	0	2
	2006	4	3	1	0	0	0	4
	2007	1	1	0	0	0	0	1
	2008	3	3	0	0	0	0	3
2009	keine Fälle erfasst							
* umweltgefährdende Abfallbeseitigung - 6764 -	2000	399	365	34	1	19	53	326
	2001	416	379	37	1	23	50	342
	2002	306	271	35	0	15	45	246
	2003	290	263	27	0	7	30	253
	2004	231	208	23	1	10	32	188
	2005	143	123	20	2	4	15	122
	2006	111	94	17	0	0	7	104
	2007	136	123	13	2	5	12	117
	2008	97	92	5	0	1	2	94
2009	81	78	3	0	0	4	77	
* unerlaubtes Be-treiben von Anlagen - 6765 -	2000	57	52	5	0	0	0	57
	2001	83	77	6	0	0	0	83
	2002	43	34	9	0	0	1	42
	2003	39	34	5	0	0	0	39
	2004	25	24	1	0	0	1	24
	2005	35	32	3	0	0	0	35
	2006	14	13	1	0	0	0	14
	2007	23	19	4	0	0	0	23
	2008	16	15	1	0	0	0	16
2009	17	15	2	0	0	0	17	

Delikt	Jahr	Tatverdächtige insgesamt		Kinder bis 14 J.	Jugendl. 14 -18 J.	Heranw. 18 - 21 J.	Erwachsene ab 21 J.	
		männl.	weibl.					
* Gefährdung schutz- bedürftiger Gebiete - 6767 -	2000	16	14	2	0	0	16	
	2001	2	2	0	0	0	2	
	2002	0	0	0	0	0	0	
	2003	1	1	0	0	0	1	
	2004	1	1	0	0	0	1	
	2005	1	1	0	0	0	1	
	2006	2	2	0	0	0	2	
	2007	0	0	0	0	0	0	
	2008	4	4	0	0	1	2	
	2009	keine Fälle erfasst						
* Abfallein-, -aus- und -durchfuhr (Textänderung vorm. schw. Umweltgef.) - 6768 -	2000	6	6	0	0	0	6	
	2001	0	0	0	0	0	0	
	2002	0	0	0	0	0	0	
	2003	0	0	0	0	0	0	
	2004	0	0	0	0	0	0	
	2005	1	1	0	0	0	1	
	2006	0	0	0	0	0	0	
	2007	kein Fall erfasst						
	2008	kein Fall erfasst						
	2009	1	1	0	0	0	1	

Delikt	Jahr	Tatverdächtige insgesamt		Kinder bis 14 J.	Jugendl. 14 -18 J.	Heranw. 18 - 21 J.	Erwachsene ab 21 J.	
		männl.	weibl.					
Nebengesetze	2000	8.013	7.065	948	101	1.467	1.946	4.499
- 7000 -	2001	7.765	6.796	969	88	1.445	1.966	4.266
	2002	7.912	6.952	960	119	1.570	1.873	4.350
	2003	8.557	7.469	1.088	93	1.620	2.128	4.716
	2004	9.010	7.830	1.180	118	1.670	2.321	4.901
	2005	8.410	7.356	1.054	87	1.285	1.974	5.064
	2006	7.878	6.875	1.003	46	961	1.776	5.095
	2007	7.476	6.419	1.057	30	763	1.595	5.088
	2008	7.260	6.197	1.063	39	557	1.436	5.228
	2009	7.175	6.204	971	18	431	1.207	5.519
* im Wirtschafts-	2000	931	794	137	1	37	48	845
bereich	2001	731	625	106	0	27	30	674
- 7100 -	2002	832	724	108	1	32	51	748
	2003	877	728	149	4	46	49	778
	2004	792	632	160	4	30	39	719
	2005	960	782	178	0	11	56	893
	2006	906	740	166	1	17	59	829
	2007	1.056	805	251	2	74	73	907
	2008	1.113	826	287	3	36	74	1.000
	2009	808	622	186	0	11	32	765
* Straftaten gg. AktG,	2000	394	347	47	0	0	2	392
GenG, GmbHG,	2001	345	306	39	0	0	1	344
HGB, Umwandl.G.	2002	393	350	43	0	0	2	391
- 7120 -	2003	358	308	50	0	0	0	358
	2004	277	229	48	0	0	1	276
	2005	286	243	43	0	0	1	285
	2006	294	241	53	0	0	2	292
	2007	179	152	27	0	0	1	178
	2008	193	159	34	0	0	1	192
	2009	172	145	27	0	0	0	172
* Verstoß gg. Arbeit-	2000	21	18	3	0	0	1	20
nehmerüber-	2001	19	15	4	0	0	0	19
lassungsgesetz	2002	23	22	1	0	1	1	21
- 7130 -	2003	9	8	1	0	0	0	9
	2004	2	1	1	0	0	0	2
	2005	2	2	0	0	0	0	2
	2006	keine TV erfasst						
	2007	kein Fall erfasst						
	2008	4	4	0	0	0	0	4
	2009	7	4	3	0	0	0	7

Delikt	Jahr	Tatverdächtige insgesamt		Kinder	Jugendl.	Heranw.	Erwachsene	
		männl.	weibl.	bis 14 J.	14 -18 J.	18 - 21 J.	ab 21 J.	
* Straftaten gegen Urheberrechtsbe- stimmungen - 7150 -	2000	70	63	7	1	12	4	53
	2001	58	54	4	0	9	8	41
	2002	86	77	9	1	14	10	61
	2003	192	158	34	4	29	16	143
	2004	187	156	31	3	14	17	153
	2005	351	291	60	0	7	32	312
	2006	315	255	60	1	15	37	262
	2007	657	491	166	2	69	59	527
	2008	729	506	223	3	33	61	632
	2009	447	322	125	0	7	20	420
* Straftaten in Zusammenhang mit Lebensmitteln - 7160 -	2000	186	133	53	0	1	2	183
	2001	183	136	47	0	3	6	174
	2002	153	117	36	0	2	6	145
	2003	147	96	51	0	1	7	139
	2004	176	108	68	0	4	2	170
	2005	204	149	55	0	1	7	196
	2006	171	135	36	0	1	1	169
	2007	139	97	42	0	1	3	135
	2008	107	84	23	0	1	2	104
	2009	92	70	22	0	0	4	88
* sonstige Wirtschafts- delikte - 7190 -	2000	263	235	28	0	24	39	200
	2001	129	117	12	0	15	15	99
	2002	176	158	18	0	15	35	126
	2003	176	163	13	0	16	27	133
	2004	152	140	12	1	13	19	119
	2005	123	102	21	0	3	17	103
	2006	125	107	18	0	1	19	105
	2007	79	64	15	0	4	10	65
	2008	77	71	6	0	2	10	65
	2009	88	79	9	0	4	8	76
* sonstige Neben- gesetze - 7200 -	2000	2.833	2.541	292	39	301	418	2.075
	2001	2.394	2.149	245	36	228	360	1.770
	2002	2.278	2.063	215	37	248	348	1.645
	2003	2.146	1.933	213	29	267	386	1.464
	2004	2.063	1.884	179	31	286	365	1.381
	2005	1.747	1.579	168	24	216	304	1.203
	2006	1.683	1.520	163	14	151	252	1.266
	2007	1.426	1.317	109	16	138	248	1.024
	2008	1.424	1.322	102	15	131	238	1.040
	2009	1.716	1.584	132	7	139	312	1.258

Delikt	Jahr	Tatverdächtige insgesamt		Kinder bis 14 J.	Jugendl. 14 -18 J.	Heranw. 18 - 21 J.	Erwachsene ab 21 J.	
		männl.	weibl.					
* Straftaten gegen das Ausländer- und Asyl- verfahrensgesetz - 7250 -	2000	1.926	1.669	257	20	150	222	1.534
	2001	1.587	1.372	215	8	113	175	1.291
	2002	1.397	1.221	176	3	117	177	1.100
	2003	977	822	155	4	59	131	783
	2004	712	593	119	1	45	90	576
	2005	587	486	101	0	30	94	463
	2006	633	528	105	0	27	65	541
	2007	428	374	54	2	24	60	342
	2008	390	343	47	0	21	43	326
	2009	488	426	62	3	13	45	427
* unerlaubte Einreise (Grenzübertritt) - 7251 -	2000	134	102	32	5	24	15	90
	2001	103	101	2	1	15	8	79
	2002	121	114	7	0	19	22	80
	2003	74	64	10	2	4	7	61
	2004	99	84	15	0	7	20	72
	2005	64	52	12	0	9	8	47
	2006	45	38	7	0	6	5	34
	2007	35	31	4	2	8	5	20
	2008	31	29	2	0	5	2	24
	2009	39	35	4	0	2	5	32
* Asylverfahrens- gesetz - 7255 -	2000	731	681	50	1	36	99	595
	2001	675	623	52	0	52	76	547
	2002	640	595	45	0	60	93	487
	2003	449	419	30	0	38	69	342
	2004	266	251	15	0	24	31	211
	2005	111	103	8	0	8	23	80
	2006	117	105	12	0	5	18	94
	2007	58	57	1	0	4	10	44
	2008	45	42	3	0	7	11	27
	2009	80	77	3	0	3	11	66
* Straftaten gegen das Waffengesetz und KWKG - 7260 -	2000	707	685	22	19	124	140	424
	2001	662	640	22	28	97	133	404
	2002	674	656	18	33	97	123	421
	2003	1.027	980	47	22	191	217	597
	2004	1.230	1.173	57	26	232	247	725
	2005	982	936	46	21	167	175	619
	2006	872	827	45	14	111	157	590
	2007	775	739	36	14	86	143	532
	2008	832	798	34	15	94	165	558
	2009	865	829	36	4	86	166	609

Delikt	Jahr	Tatverdächtige insgesamt		Kinder bis 14 J.	Jugendl. 14 -18 J.	Heranw. 18 - 21 J.	Erwachsene ab 21 J.	
		männl.	weibl.					
* Straftaten gg. das Waffengesetz - 7262 -	2000	666	644	22	19	120	138	389
	2001	631	610	21	28	97	131	375
	2002	651	633	18	33	95	122	401
	2003	1.005	958	47	19	191	214	581
	2004	1.204	1.147	57	26	232	245	701
	2005	964	918	46	21	167	172	604
	2006	851	806	45	11	111	154	575
	2007	757	722	35	14	86	141	516
	2008	795	762	33	15	91	160	529
2009	807	771	36	3	79	155	570	
* KWKG - 7263 -	2000	42	42	0	0	4	2	36
	2001	31	30	1	0	0	2	29
	2002	30	30	0	0	2	2	26
	2003	28	28	0	3	0	3	22
	2004	29	29	0	0	0	2	27
	2005	18	18	0	0	0	3	15
	2006	22	22	0	3	0	3	16
	2007	18	17	1	0	0	2	16
	2008	19	19	0	0	0	2	17
2009	27	27	0	0	0	4	23	
* Rauschgiftdelikte - 7300 -	2000	4.297	3.794	503	53	1.154	1.521	1.569
	2001	4.673	4.070	603	47	1.199	1.613	1.814
	2002	4.823	4.200	623	72	1.292	1.508	1.951
	2003	5.660	4.945	715	58	1.342	1.780	2.480
	2004	6.311	5.486	825	76	1.399	1.981	2.855
	2005	5.775	5.086	689	52	1.075	1.653	2.995
	2006	5.438	4.777	661	29	806	1.533	3.070
	2007	5.054	4.371	683	10	562	1.325	3.157
	2008	4.687	4.037	650	22	399	1.164	3.102
2009	4.655	4.026	629	9	279	896	3.471	
* allgemeine Verstöße nach § 29 BtMG - 7310 -	2000	3.299	2.885	414	44	979	1.192	1.084
	2001	3.493	3.017	476	35	971	1.216	1.271
	2002	3.566	3.068	498	61	1.052	1.133	1.320
	2003	4.369	3.770	599	50	1.101	1.410	1.808
	2004	5.042	4.354	688	64	1.169	1.625	2.184
	2005	4.484	3.916	568	45	871	1.341	2.227
	2006	4.264	3.706	558	28	672	1.251	2.313
	2007	3.923	3.383	540	9	465	1.062	2.387
	2008	3.797	3.265	532	18	329	963	2.487
2009	3.760	3.240	520	8	242	770	2.740	

Delikt	Jahr	Tatverdächtige insgesamt		Kinder bis 14 J.	Jugendl. 14 -18 J.	Heranw. 18 - 21 J.	Erwachsene ab 21 J.	
		männl.	weibl.					
- mit Heroin	2000	188	161	27	0	25	44	119
- 7311 -	2001	232	178	54	0	35	56	141
	2002	255	209	46	0	18	71	166
	2003	244	205	39	2	14	65	163
	2004	247	188	59	0	18	74	155
	2005	190	145	45	1	10	46	133
	2006	156	128	28	0	4	33	119
	2007	168	131	37	0	6	29	133
	2008	129	102	27	0	7	8	114
	2009	134	112	22	0	3	9	122
- mit Kokain	2000	121	102	19	0	10	35	76
- 7312 -	2001	140	112	28	0	11	41	88
	2002	156	114	42	1	22	41	92
	2003	154	129	25	0	11	29	114
	2004	163	134	29	0	10	40	113
	2005	116	98	18	0	12	28	76
	2006	158	137	21	1	4	30	123
	2007	144	122	22	1	8	22	113
	2008	143	119	24	1	6	29	107
	2009	144	127	17	1	5	16	122
- mit LSD	2000	17	16	1	0	1	13	3
- 7313 -	2001	14	11	3	0	4	7	3
	2002	7	7	0	0	4	3	0
	2003	5	3	2	0	2	1	2
	2004	4	4	0	0	0	1	3
	2005	7	6	1	0	1	1	5
	2006	8	8	0	0	1	2	5
	2007	8	7	1	0	1	1	6
	2008	13	10	3	0	1	1	11
	2009	4	4	0	0	0	0	4
- mit Amphetaminen	2000	367	300	67	3	50	169	145
- 7314 -	2001	423	331	92	1	78	174	170
	2002	394	317	77	1	73	137	183
	2003	656	524	132	1	76	228	351
	2004	954	770	184	3	101	334	516
	2005	1.057	867	190	2	95	339	621
	2006	1.112	903	209	4	81	326	701
	2007	1.149	954	195	0	69	282	798
	2008	1.315	1.090	225	5	73	312	925
	2009	1.236	1.025	211	1	42	222	971

Delikt	Jahr	Tatverdächtige insgesamt		Kinder bis 14 J.	Jugendl. 14 -18 J.	Heranw. 18 - 21 J.	Erwachsene ab 21 J.	
		männl.	weibl.					
- mit Ecstasy	2000	224	191	33	0	43	92	89
- 7315 -	2001	253	210	43	2	47	100	104
	2002	268	209	59	1	56	95	116
	2003	355	297	58	1	41	129	184
	2004	282	234	48	1	31	91	159
	2005	159	122	37	1	25	43	90
	2006	93	77	16	0	9	24	60
	2007	178	176	32	0	16	41	121
	2008	175	142	33	0	8	41	126
	2009	173	137	36	0	5	32	136
- mit Cannabis	2000	1.757	1.588	169	30	655	612	460
- 7318 -	2001	1.851	1.666	185	25	640	647	539
	2002	2.075	1.875	200	46	785	655	589
	2003	2.629	2.335	294	44	852	868	865
	2004	3.170	2.844	326	57	936	1.034	1.143
	2005	2.807	2.563	244	39	710	859	1.199
	2006	2.474	2.228	246	18	546	772	1.138
	2007	2.112	1.892	220	6	342	656	1.108
	2008	1.897	1.700	197	11	213	565	1.108
	2009	1.928	1.730	198	6	174	466	1.282
- mit sonstigen BtM	2000	782	678	104	11	245	283	243
- 7319 -	2001	810	704	106	9	217	270	314
	2002	609	518	91	14	153	200	242
	2003	561	489	72	4	154	185	218
	2004	476	410	66	3	117	152	204
	2005	367	303	64	4	61	97	205
	2006	489	419	70	7	51	145	286
	2007	375	317	58	2	41	100	232
	2008	305	262	43	2	33	67	203
	2009	341	287	54	0	26	75	240
* illegaler Handel mit und Schmuggel von Rauschgiften	2000	1.057	967	90	11	215	364	467
- 7320 -	2001	1.295	1.166	129	15	260	435	585
	2002	1.345	1.215	130	10	275	428	632
	2003	1.397	1.286	111	7	286	440	664
	2004	1.338	1.212	126	9	274	405	650
	2005	1.308	1.200	108	9	240	344	715
	2006	1.218	1.124	94	3	169	337	709
	2007	1.100	964	136	1	113	291	695
	2008	783	687	96	4	83	207	489
	2009	757	663	94	1	44	125	587

Delikt	Jahr	Tatverdächtige insgesamt		Kinder	Jugendl.	Heranw.	Erwachsene	
		männl.	weibl.	bis 14 J.	14 -18 J.	18 - 21 J.	ab 21 J.	
- von/mit Heroin - 7321 -	2000	113	105	8	1	8	20	84
	2001	123	116	7	0	9	14	100
	2002	109	103	6	0	9	13	87
	2003	132	116	16	0	18	23	91
	2004	132	120	12	0	5	27	100
	2005	81	73	8	0	3	9	69
	2006	90	82	8	0	3	22	65
	2007	61	50	11	0	5	12	44
	2008	38	29	9	0	1	4	33
	2009	48	35	13	0	2	1	45
- von/mit Kokain - 7322 -	2000	106	99	7	2	4	26	74
	2001	122	113	9	1	10	29	82
	2002	134	122	12	1	5	32	96
	2003	107	98	9	0	8	16	83
	2004	126	117	9	0	6	24	96
	2005	67	63	4	1	5	11	50
	2006	91	91	10	0	5	12	74
	2007	68	59	9	0	1	8	59
	2008	56	48	8	1	1	6	48
	2009	31	30	1	0	0	1	30
- von/mit LSD - 7323 -	2000	5	4	1	0	1	4	0
	2001	9	9	0	0	3	3	3
	2002	10	9	1	0	3	3	4
	2003	3	3	0	0	0	2	1
	2004	9	7	2	0	3	1	5
	2005	12	11	1	0	1	1	10
	2006	3	3	0	0	0	1	2
	2007	kein Fall erfasst						
	2008	kein Tatverdächtiger erfasst						
2009	5	5	0	0	0	0	5	
- von/mit Amphe- taminen - 7324 -	2000	191	171	20	0	28	74	89
	2001	338	288	50	1	44	138	155
	2002	253	218	35	1	46	76	130
	2003	288	261	27	0	29	97	162
	2004	278	244	34	0	33	88	157
	2005	333	301	32	1	36	87	209
	2006	379	341	38	1	27	96	255
	2007	368	310	58	1	17	86	264
	2008	263	232	31	1	20	59	183
	2009	223	187	36	0	13	34	176

Delikt	Jahr	Tatverdächtige insgesamt		Kinder	Jugendl.	Heranw.	Erwachsene	
		männl.	weibl.	bis 14 J.	14 -18 J.	18 - 21 J.	ab 21 J.	
- von/mit Ecstasy - 7325 -	2000	39	35	4	0	6	20	13
	2001	52	48	4	0	5	19	28
	2002	133	113	20	1	21	55	56
	2003	102	91	11	0	12	28	62
	2004	60	56	4	0	11	22	27
	2005	63	52	11	0	5	27	31
	2006	33	30	3	0	2	9	22
	2007	49	40	9	0	5	12	32
	2008	54	47	7	0	3	18	33
	2009	47	42	5	0	1	10	36
- von/mit Cannabis - 7328 -	2000	529	497	32	8	153	194	174
	2001	613	557	56	12	176	233	192
	2002	723	674	49	7	193	249	274
	2003	748	700	48	5	211	262	270
	2004	717	655	62	8	212	256	241
	2005	744	694	50	6	194	219	325
	2006	650	611	39	2	137	211	300
	2007	569	524	45	0	84	179	306
	2008	370	326	44	1	54	120	195
	2009	341	312	29	1	24	67	249
- von/mit sonst. BtM - 7329 -	2000	130	110	20	0	23	46	61
	2001	127	119	8	1	25	30	71
	2002	109	94	15	0	15	38	56
	2003	109	100	9	2	19	30	58
	2004	81	73	8	1	7	17	56
	2005	71	64	7	1	2	11	57
	2006	33	32	1	0	1	9	23
	2007	33	26	7	0	4	6	23
	2008	27	27	0	1	4	6	16
	2009	87	76	11	0	6	20	61
* illegale Einfuhr von BtM - 7330 -	2000	36	33	3	0	2	11	23
	2001	28	26	2	0	5	9	14
	2002	44	42	2	1	1	8	34
	2003	42	34	8	0	2	10	30
	2004	31	26	5	0	2	11	18
	2005	54	48	6	0	2	11	41
	2006	29	27	2	0	0	8	21
	2007	60	56	4	0	2	10	48
	2008	31	27	4	0	0	6	25
	2009	44	39	5	0	1	4	39

Delikt	Jahr	Tatverdächtige insgesamt		Kinder	Jugendl.	Heranw.	Erwachsene	
		männl.	weibl.	bis 14 J.	14 -18 J.	18 - 21 J.	ab 21 J.	
* sonstige Verstöße gg. das BtMG - 7340 -	2000	106	93	13	1	5	27	73
	2001	131	116	15	0	20	38	73
	2002	111	97	14	1	16	12	82
	2003	158	137	21	1	10	33	114
	2004	228	206	22	4	32	49	143
	2005	242	213	29	2	27	49	164
	2006	294	259	35	0	23	56	215
	2007	292	260	32	0	18	63	211
	2008	303	268	35	0	6	63	234
	2009	327	296	31	0	7	47	273
* illegaler Anbau von BtM - 7341 -	2000	69	63	6	1	3	16	49
	2001	82	70	12	0	16	30	36
	2002	64	54	10	1	15	9	39
	2003	109	92	17	0	7	32	70
	2004	91	81	10	1	16	21	53
	2005	49	47	2	0	6	11	32
	2006	117	103	14	0	15	22	80
	2007	86	77	9	0	9	19	58
	2008	96	83	13	0	3	25	68
	2009	81	69	12	0	3	13	65
* Abgabe von BtM an Minderjährige - 7345 -	2000	20	19	1	0	0	4	16
	2001	32	32	0	0	0	2	30
	2002	40	36	4	0	1	1	38
	2003	38	34	4	0	0	0	38
	2004	25	23	2	3	0	2	20
	2005	39	33	6	0	0	1	38
	2006	34	29	5	0	0	2	32
	2007	17	16	1	0	0	1	16
	2008	27	24	3	0	0	0	27
	2009	16	14	2	0	0	0	16
* illeg. Handel, Herst., Abgabe und Besitz nicht geringer Menge - 7348 -	erst ab: 2004	101	92	9	0	12	24	65
	2005	149	128	21	2	21	36	90
	2006	142	127	15	0	8	33	101
	2007	183	162	21	0	9	41	133
	2008	178	160	18	0	3	37	138
	2009	222	206	16	0	4	34	184

Delikt	Jahr	Tatverdächtige insgesamt		Kinder	Jugendl.	Heranw.	Erwachsene	
		männl.	weibl.	bis 14 J.	14 -18 J.	18 - 21 J.	ab 21 J.	
* Straftaten gegen Nebengesetze a.d. Umweltsektor - 7400 -	2000	154	135	19	8	9	12	125
	2001	141	121	20	5	12	12	112
	2002	162	140	22	10	19	10	123
	2003	162	142	20	2	13	15	132
	2004	167	142	25	11	20	15	121
	2005	162	136	26	11	20	17	114
	2006	133	11	22	2	12	8	111
	2007	147	129	18	2	10	4	131
	2008	230	201	29	2	6	7	215
	2009	214	180	34	2	8	11	193
* Naturschutzgesetz - 7430 -	2000	150	131	19	8	9	12	121
	2001	137	117	20	5	12	12	108
	2002	158	136	22	10	19	10	119
	2003	158	139	19	2	13	15	128
	2004	162	140	22	11	20	15	116
	2005	153	130	23	11	20	17	105
	2006	126	105	21	2	12	8	104
	2007	145	127	18	2	10	4	129
	2008	222	196	26	2	6	7	207
	2009	206	175	31	2	8	11	185

Delikt	Jahr	Tatverdächtige insgesamt		Kinder bis 14 J.	Jugendl. 14 -18 J.	Heranw. 18 - 21 J.	Erwachsene ab 21 J.	
		männl.	weibl.					
erst ab:								
Straftaten ohne 7250	2002	68.379	52.250	16.129	4.260	10.487	8.504	45.128
- 8900 -	2003	68.277	52.318	15.959	3.826	10.344	8.431	45.676
	2004	67.036	51.300	15.736	3.103	9.723	8.434	45.776
	2005	64.332	49.211	15.121	2.435	8.499	8.011	45.387
	2006	62.241	47.652	14.589	2.224	7.703	7.719	44.595
	2007	61.384	46.473	14.911	2.153	6.798	7.556	44.877
	2008	59.341	44.700	14.641	2.215	5.701	7.213	44.212
	2009	59.293	44.519	14.774	2.230	5.156	6.739	45.168
Rauschgift- kriminalität	2000	4.301	3.796	505	53	1.154	1.522	1.572
- 8910 -	2001	4.688	4.084	604	47	1.199	1.620	1.822
	2002	4.833	4.208	625	72	1.293	1.509	1.959
	2003	5.660	4.945	715	58	1.342	1.780	2.480
	2004	6.318	5.491	827	76	1.399	1.982	2.861
	2005	5.786	5.091	695	52	1.076	1.655	3.003
	2006	5.443	4.780	663	29	808	1.533	3.073
	2007	5.064	4.381	683	10	563	1.326	3.165
	2008	4.703	4.046	657	22	400	1.166	3.115
	2009	4.676	4.039	637	9	280	897	3.490
* Direkte Beschaffungs- kriminalität	2000	7	4	3	0	2	1	4
- 8911 -	2001	21	18	3	0	1	8	12
	2002	13	12	1	0	1	2	10
	2003	5	4	1	0	0	0	5
	2004	8	6	2	0	0	2	6
	2005	16	9	7	0	1	3	12
	2006	15	12	3	0	2	4	9
	2007	12	12	0	0	1	1	10
	2008	21	13	8	0	1	2	18
	2009	25	17	8	0	1	1	23
Gewaltkriminalität	2000	5.302	4.719	583	298	1.310	1.060	2.634
- 8920 -	2001	5.041	4.495	546	268	1.180	1.000	2.593
	2002	5.218	4.621	597	286	1.193	1.007	2.732
	2003	5.111	4.549	562	263	1.094	998	2.756
	2004	4.911	4.336	575	219	1.031	934	2.727
	2005	5.002	4.411	591	180	1.005	968	2.849
	2006	5.022	4.474	548	191	990	914	2.927
	2007	5.058	4.453	605	161	951	969	2.977
	2008	4.954	4.348	606	215	792	958	2.989
	2009	4.430	3.909	521	169	627	846	2.788

Delikt	Jahr	Tatverdächtige insgesamt		Kinder bis 14 J.	Jugendl. 14 -18 J.	Heranw. 18 - 21 J.	Erwachsene ab 21 J.	
		männl.	weibl.					
Wirtschafts- kriminalität - 8930 -	2000	1.448	1.188	260	0	7	36	1.405
	2001	1.328	1.090	238	0	4	23	1.301
	2002	1.126	942	184	0	3	9	1.114
	2003	1.216	978	238	0	8	11	1.197
	2004	869	694	175	0	4	10	855
	2005	888	710	178	0	3	20	865
	2006	840	662	178	0	3	17	820
	2007	922	701	221	0	25	30	867
	2008	894	694	200	1	16	31	846
	2009	654	503	151	0	0	8	646
<i>* bei Betrug</i> - 8931 -	2000	466	367	99	0	0	17	449
	2001	491	395	96	0	3	15	473
	2002	290	236	54	0	1	2	287
	2003	369	292	77	0	2	8	359
	2004	194	155	39	0	2	2	190
	2005	269	225	44	0	1	9	259
	2006	222	171	51	0	0	8	214
	2007	319	234	35	0	0	2	317
	2008	246	195	51	1	0	3	242
	2009	190	145	45	0	0	3	187
<i>* Insolvenzstraftaten</i> - 8932 -	2000	423	362	61	0	0	2	421
	2001	385	335	50	0	0	1	384
	2002	425	372	53	0	0	2	423
	2003	388	329	59	0	0	0	388
	2004	327	267	60	0	0	1	326
	2005	340	286	54	0	0	1	339
	2006	345	286	59	0	0	2	343
	2007	211	178	33	0	0	1	210
	2008	238	195	43	0	0	2	236
	2009	190	163	27	0	0	2	188
<i>* WIKRI im Anlage- und Finanzbereich</i> - 8933 -	2000	76	60	16	0	0	2	74
	2001	61	53	8	0	0	1	60
	2002	42	40	2	0	1	0	41
	2003	47	33	14	0	0	1	46
	2004	42	31	11	0	0	2	40
	2005	55	43	12	0	0	3	52
	2006	39	32	7	0	0	1	38
	2007	42	35	7	0	0	0	42
	2008	43	39	4	0	0	0	43
	2009	45	38	7	0	0	0	45

Delikt	Jahr	Tatverdächtige insgesamt		Kinder	Jugendl.	Heranw.	Erwachsene	
		männl.	weibl.	bis 14 J.	14 -18 J.	18 - 21 J.	ab 21 J.	
* Wettbewerbsdelikte - 8934 -	2000	62	49	13	0	3	7	52
	2001	49	42	7	0	1	2	46
	2002	43	35	8	0	5	2	36
	2003	78	65	13	0	6	3	69
	2004	56	46	10	0	3	3	50
	2005	75	56	19	0	1	8	66
	2006	77	52	25	0	1	7	69
	2007	201	146	55	0	19	20	162
	2008	247	185	62	0	16	23	208
2009	103	84	19	0	0	2	101	
* WIKRI im Zusammenhang mit Arbeitsverhältnissen - 8935 -	2000	502	424	78	0	0	5	497
	2001	456	384	72	0	0	5	451
	2002	405	345	60	0	0	2	403
	2003	436	348	88	0	1	1	434
	2004	319	256	63	0	0	3	316
	2005	267	212	55	0	0	3	264
	2006	282	228	54	0	0	2	280
	2007	184	145	39	0	0	2	182
	2008	207	157	50	0	0	3	204
2009	127	94	33	0	0	3	124	
* Betrug und Untreue im Zusammenhang m. Beteiligungen u. Kapitalanlagen - 8936 -	2000	44	37	7	0	0	0	44
	2001	32	31	1	0	0	1	31
	2002	25	24	1	0	1	0	24
	2003	30	25	5	0	0	0	30
	2004	29	21	8	0	0	0	29
	2005	30	26	4	0	0	0	30
	2006	23	21	2	0	0	0	23
	2007	26	22	4	0	0	0	26
	2008	18	17	1	0	0	0	18
2009	34	30	4	0	0	0	34	
neu ab:	2008	5	4	1	0	0	0	5
Menschenhandel - 8950 -	2009	keine Fälle erfasst						
ST gg.Bestimmungen z. Schutz d. Jugend - 8960 -	2000	15	14	1	1	6	2	6
	2001	7	6	1	0	1	0	6
	2002	17	17	0	0	12	0	5
	2003	23	20	3	0	1	3	19
	2004	16	14	2	0	1	0	15
	2005	15	14	1	0	2	2	11
	2006	38	36	2	1	6	2	29
	2007	22	21	1	1	7	3	11
	2008	28	28	0	0	4	2	22
2009	21	21	0	1	7	3	10	

Delikt	Jahr	Tatverdächtige insgesamt		Kinder bis 14 J.	Jugendl. 14 -18 J.	Heranw. 18 - 21 J.	Erwachsene ab 21 J.	
		männl.	weibl.					
Computerkriminalität - 8970 -	2000	390	314	76	6	83	79	222
	2001	550	440	110	6	134	103	307
	2002	497	390	107	5	65	80	347
	2003	466	350	116	11	40	77	338
	2004	432	332	100	3	42	75	312
	2005	382	294	88	5	33	72	272
	2006	388	310	78	3	27	56	302
	2007	417	315	102	2	26	61	328
	2008	495	379	116	5	38	58	394
	2009	505	396	109	10	23	53	419
Umweltkriminalität - 8980 -	2000	982	852	130	12	42	73	855
	2001	976	855	121	6	45	75	850
	2002	769	661	108	10	43	67	649
	2003	747	636	111	2	25	56	664
	2004	678	554	124	12	37	53	576
	2005	620	506	114	14	25	43	538
	2006	528	444	84	3	17	21	487
	2007	509	426	83	4	17	20	468
	2008	659	587	72	14	18	28	599
	2009	580	507	73	8	17	37	518
Strassenkriminalität - 8990 -	2000	7.761	7.113	648	691	2.443	1.576	3.051
	2001	7.157	6.601	556	610	2.130	1.530	2.887
	2002	7.216	6.596	620	546	2.086	1.574	3.010
	2003	6.797	6.197	600	485	2.053	1.437	2.822
	2004	6.102	5.594	508	372	1.734	1.317	2.679
	2005	5.775	5.302	473	317	1.491	1.278	2.689
	2006	5.494	5.014	480	294	1.375	1.148	2.677
	2007	5.844	5.348	496	246	1.384	1.382	2.832
	2008	5.773	5.176	597	313	1.113	1.301	3.046
	2009	5.214	4.701	513	300	973	1.163	2.778

Zeitreihe Opfer ab 2000

Delikt	Jahr	O p f e r			Kinder bis 14 J.	Jugendl. 14 - 18 J.	Heranw. 18 - 21 J.	Erwachs. ab 21 Jahre
		gesamt	männl.	weibl.				
Delikte insgesamt	2000	22.012	13.868	8.144	2.441	3.430	2.781	13.360
- ---- -	2001	22.383	13.944	8.439	2.437	3.534	2.946	13.466
	2002	22.688	13.897	8.791	2.416	3.290	2.841	14.141
	2003	22.190	23.592	8.598	2.146	3.159	2.685	14.200
	2004	22.401	13.648	8.753	2.079	3.204	2.756	14.362
	2005	22.637	13.988	8.649	1.834	3.057	2.812	14.934
	2006	23.202	14.294	8.908	1.816	3.026	3.062	15.298
	2007	24.309	15.085	9.224	2.150	2.916	3.306	15.937
	2008	24.104	14.618	9.486	2.058	2.342	3.153	16.551
	2009	22.915	13.922	8.993	1.803	1.931	2.824	16.357
Straftaten gegen das Leben	2000	112	82	30	9	4	6	93
- 0000 -	2001	91	56	35	12	3	6	70
	2002	118	66	52	19	4	7	88
	2003	106	63	43	10	8	5	83
	2004	107	60	47	9	1	4	93
	2005	105	73	32	8	2	1	94
	2006	93	55	38	10	4	6	73
	2007	113	74	39	21	6	7	79
	2008	113	66	47	9	0	3	101
neu: 000000	2009	92	52	40	8	4	7	73
* Mord	2000	25	18	7	3	1	2	19
- 0100 -	2001	16	11	5	1	1	0	14
	2002	44	18	26	9	4	0	31
	2003	18	11	7	1	2	0	15
	2004	22	12	10	4	0	0	18
	2005	23	16	7	3	1	0	19
	2006	12	7	5	3	0	1	8
	2007	17	11	6	3	0	0	14
	2008	26	11	15	4	0	0	22
neu: 010000	2009	19	9	10	2	0	3	14
* Totschlag und Tötung auf Verlangen	2000	56	40	16	3	3	3	47
- 0210 -	2001	50	30	20	7	2	5	36
	2002	46	32	14	7	0	5	34
	2003	59	32	27	8	5	5	41
	2004	51	28	23	2	1	4	44
	2005	44	34	10	2	1	1	40
	2006	57	34	23	5	3	4	45
	2007	66	44	22	14	4	7	41
	2008	58	38	20	3	0	2	53
neu: 020000	2009	47	31	16	4	1	2	40

Delikt	Jahr	O p f e r			Kinder bis 14 J.	Jugendl. 14 - 18 J.	Heranw. 18 - 21 J.	Erwachs. ab 21 Jahre
		gesamt	männl.	weibl.				
* Fahrlässige Tötung	2000	31	24	7	3	0	1	27
- nicht i.V. mit	2001	25	15	10	4	0	1	20
Verkehrsunfall -	2002	28	16	12	3	0	2	23
- 0300 -	2003	29	20	9	1	1	0	27
	2004	34	20	14	3	0	0	31
	2005	38	23	15	3	0	0	35
	2006	24	14	10	2	1	1	20
	2007	30	19	11	4	2	0	24
	2008	29	17	12	2	0	1	26
neu. 030000	2009	26	12	14	2	3	2	19

Straftat	Jahr	O p f e r			Kinder bis 14 J.	Jugendl. 14 - 18 J.	Heranw. 18 - 21 J.	Erwachs. ab 21 Jahre
		gesamt	männl.	weibl.				
Straftaten gegen die sexuelle Selbstbestimmung - 1000 -	2000	1.499	258	1.241	742	258	127	372
	2001	1.459	236	1.223	706	295	102	356
	2002	1.389	237	1.152	645	294	107	343
	2003	1.366	225	1.141	613	279	98	376
	2004	1.296	163	1.133	566	267	92	371
	2005	1.142	200	942	480	235	85	342
	2006	1.222	212	1.010	530	228	95	369
	2007	1.442	439	1.003	678	320	109	335
	2008	1.120	194	926	491	203	96	330
neu: 100000	2009	1.043	182	861	462	161	66	354
* Gewaltanwendung o. Ausnutzen einer Abhängigkeit - 1100 -	2000	421	50	371	66	125	66	164
	2001	446	43	403	87	134	54	171
	2002	460	42	418	78	158	65	159
	2003	494	52	442	87	157	63	187
	2004	499	40	459	78	158	64	199
	2005	448	56	392	52	136	57	203
	2006	456	61	395	85	118	64	189
	2007	446	67	379	63	122	79	182
	2008	377	41	336	47	101	63	166
neu: 110000	2009	408	34	374	46	96	47	219
* Vergewaltigung - 1110 -	2000	147	5	142	12	39	27	69
	2001	155	3	152	9	46	21	79
	2002	193	7	186	22	51	28	92
	2003	202	8	194	14	72	23	93
	2004	192	6	186	21	51	33	87
	2005	168	7	161	7	44	22	95
	2006	202	21	181	17	44	30	111
	2007	174	9	165	9	33	44	88
	2008	141	9	132	12	39	20	70
neu: 111000	2009	170	7	163	10	32	22	106
* dar. überfallartig (Einzeltäter) - 1111 -	2000	120	3	117	11	27	24	58
	2001	130	2	128	8	39	15	68
	2002	150	1	149	16	39	25	70
	2003	163	4	159	10	51	18	84
	2004	141	4	137	19	36	24	62
	2005	102	3	99	3	26	15	58
	2006	138	15	123	12	28	21	77
	2007	114	3	11	4	23	30	57
	2008	93	4	89	6	22	17	48
neu: 111100	2009	111	6	105	6	16	13	76

Straftat	Jahr	O p f e r			Kinder bis 14 J.	Jugendl. 14 - 18 J.	Heranw. 18 - 21 J.	Erwachs. ab 21 Jahre
		gesamt	männl.	weibl.				
* sonst. Straftaten	2000	18	1	17	1	8	2	7
n. § 177 Abs. 2-4	2001	16	0	16	1	2	6	7
- 1114 -	2002	33	4	29	4	11	3	15
	2003	31	4	27	4	16	2	9
	2004	38	1	37	2	10	7	19
	2005	57	3	54	4	15	7	31
	2006	55	5	50	5	13	6	31
	2007	53	6	47	4	9	12	28
	2008	40	4	36	5	12	3	20
neu: 111400	2009	54	1	53	3	15	8	28
* sexuelle Nötigung	2000	199	30	169	12	64	37	86
- 1120 -	2001	190	17	173	13	56	31	90
	2002	202	24	178	21	78	36	67
	2003	206	27	179	14	62	39	91
	2004	227	19	208	13	72	30	112
	2005	214	27	187	17	64	32	101
	2006	186	26	160	23	57	33	73
	2007	211	35	176	12	74	35	90
	2008	208	24	184	20	53	41	94
neu: 112000	2009	207	21	186	13	58	25	111
* sex. Missbrauch	2000	75	15	60	42	22	2	9
v.Schutzbefohlenen	2001	101	23	78	65	32	2	2
- 1130 -	2002	65	11	54	35	29	1	0
	2003	86	17	69	59	23	1	3
	2004	80	15	65	44	35	1	0
	2005	66	22	44	28	28	3	7
	2006	68	14	58	45	17	1	5
	2007	61	23	38	42	15	0	4
	2008	28	8	20	15	9	2	2
neu: 113000	2009	31	6	25	23	6	0	2
* sexueller	2000	988	175	813	663	112	44	169
Missbrauch	2001	945	177	768	614	147	36	148
- 1300 -	2002	849	167	682	555	117	27	150
	2003	799	148	651	519	107	19	154
	2004	760	121	639	478	101	22	159
	2005	669	136	533	421	94	25	129
	2006	733	142	591	436	95	29	173
	2007	964	364	600	608	189	27	140
	2008	704	136	568	432	95	29	148
neu: 130000	2009	621	522	14	414	62	19	126

Straftat	Jahr	O p f e r			Kinder bis 14 J.	Jugendl. 14 - 18 J.	Heranw. 18 - 21 J.	Erwachs. ab 21 Jahre
		gesamt	männl.	weibl.				
* sex. Missbrauch von Kindern - 1310 -	2000	640	141	499	640			e n t f ä l l t
	2001	592	138	454	592			e n t f ä l l t
	2002	532	114	418	532			e n t f ä l l t
	2003	501	103	398	501			e n t f ä l l t
	2004	460	80	380	460			e n t f ä l l t
	2005	412	90	322	412			e n t f ä l l t
	2006	423	98	325	423			e n t f ä l l t
	2007	608	252	356	608			e n t f ä l l t
	2008	431	101	330	431			e n t f ä l l t
neu: 131000	2009	414	116	298	414			e n t f ä l l t
<u>darunter:</u>								
- exhib./sex. Handlungen vor Kindern - 1312 -	2000	224	44	180	224			e n t f ä l l t
	2001	176	26	150	176			e n t f ä l l t
	2002	120	16	104	120			e n t f ä l l t
	2003	98	16	82	98			e n t f ä l l t
	2004	58	10	48	58			e n t f ä l l t
	2005	78	26	52	78			e n t f ä l l t
	2006	67	19	48	67			e n t f ä l l t
	2007	46	6	40	46			e n t f ä l l t
	2008	55	17	38	55			e n t f ä l l t
neu: 131200	2009	58	11	47	58			
* exhib. Handlungen Erreg.öff.Ärgernis - 1320 -	2000	281	16	265	20	62	42	157
	2001	293	24	269	21	98	32	142
	2002	252	32	220	22	63	22	145
	2003	238	28	210	16	66	14	142
	2004	223	21	202	15	39	20	149
	2005	175	25	150	8	33	20	114
	2006	226	25	201	9	37	26	154
	2007	183	26	157	0	33	20	130
	2008	176	18	158	0	18	24	134
neu: 132000	2009	154	18	136	0	24	16	114
* sex. Missbrauch von Jugendlichen - 1330 -	2000	43	15	28	entfällt	43		e n t f ä l l t
	2001	41	13	28	entfällt	41		e n t f ä l l t
	2002	48	14	34	entfällt	48		e n t f ä l l t
	2003	35	10	25	entfällt	35		e n t f ä l l t
	2004	56	18	38	entfällt	56		e n t f ä l l t
	2005	53	14	39	entfällt	53		e n t f ä l l t
	2006	52	17	35	entfällt	52		e n t f ä l l t
	2007	147	83	64	entfällt	147		e n t f ä l l t
	2008	54	10	44	entfällt	54		e n t f ä l l t
neu: 133000	2009	33	8	25	entfällt	33		e n t f ä l l t

Straftat	Jahr	O p f e r			Kinder bis 14 J.	Jugendl. 14 - 18 J.	Heranw. 18 - 21 J.	Erwachs. ab 21 Jahre
		gesamt	männl.	weibl.				
* Ausnutzen sex. Neigungen - 1400 -	2000	90	33	57	13	21	17	39
	2001	68	16	52	5	14	12	37
	2002	80	28	52	12	19	15	34
	2003	73	25	48	7	15	16	35
	2004	37	2	35	10	8	6	13
	2005	25	8	17	7	5	3	10
	2006	33	9	24	9	15	2	7
	2007	32	8	24	7	9	3	13
	2008	39	17	22	12	7	4	16
neu: 140000	2009	14	2	12	2	3	0	9
* Förderung sex. Handlungen Minder- jähriger oder Aus- beutung von Prostituierten - 1410 -	2000	38	10	28	5	6	10	17
	2001	29	6	23	1	8	4	16
	2002	18	1	17	3	4	7	4
	2003	21	1	20	3	7	6	5
	2004	15	1	14	9	3	1	2
	2005	11	4	7	2	4	2	3
	2006	20	6	14	6	11	0	3
	2007	9	4	5	4	4	0	1
	2008	5	0	5	0	3	2	0
neu: 14100	2009	11	2	9	2	3	0	6
* Förderung sex. Handlg. Minderjähr. - 1411 -	2000	7	3	4	2	5	entfällt	
	2001	3	2	1	0	3	entfällt	
	2002	5	0	5	2	3	entfällt	
	2003	8	0	8	3	5	entfällt	
	2004	11	1	10	8	3	entfällt	
	2005	6	3	3	2	4	entfällt	
	2006	15	6	9	5	10	entfällt	
	2007	7	3	4	3	4	entfällt	
	2008	3	0	3	0	3	entfällt	
neu: 141100	2009	5	2	3	2	3	entfällt	
* Förderung der Prostitution - 1412 - Ausbeuten von Prostituierten neu: 141200	2000	31	7	24	3	1	10	17
	2001	26	4	22	1	5	4	16
	2002	13	1	12	1	1	7	4
	2003	13	1	12	0	2	6	5
	2004	4	0	4	1	0	1	2
	2005	5	1	4	0	0	2	3
	2006	5	0	5	1	1	0	3
	2007	2	1	1	1	0	0	1
	2008	2	0	2	0	0	2	0
neu: 141200	2009	6	0	6	0	0	0	6

Straftat	Jahr	O p f e r			Kinder bis 14 J.	Jugendl. 14 - 18 J.	Heranw. 18 - 21 J.	Erwachs. ab 21 Jahre
		gesamt	männl.	weibl.				
* Zuhälterei	2000	10	0	10	0	0	4	6
- 1420 -	2001	7	1	6	0	1	1	5
	2002	27	1	26	2	0	3	22
	2003	20	4	16	0	1	4	15
	2004	7	0	7	0	0	3	4
	2005	7	2	5	2	0	0	5
	2006	2	0	2	0	0	1	1
	2007	5	0	5	0	1	2	2
	2008	6	1	5	1	0	1	4
neu: 14200	2009	3	0	3	0	0	0	3
* Menschenhandel	2000	12	1	11	0	1	2	9
- 1440 -	2001	15	2	13	2	0	4	9
	2002	7	1	6	1	1	3	2
	2003	10	0	10	0	1	5	4
	2004	9	1	8	0	0	2	7
	2005	5	0	5	1	1	1	2
	2006	siehe neue Schlüssel 2360 00, 2370 00 und 2380 00						

Straftat	Jahr	O p f e r			Kinder bis 14 J.	Jugendl. 14 - 18 J.	Heranw. 18 - 21 J.	Erwachs. ab 21 Jahre
		gesamt	männl.	weibl.				
Rohheitsdelikte und Straftaten gegen die persönl. Freiheit - 2000 -	2000	20.073	13.269	6.804	1.646	3.127	2.610	12.690
	2001	20.602	13.483	7.119	1.682	3.211	2.810	12.899
	2002	20.918	13.377	7.541	1.719	2.961	2.698	13.540
	2003	20.454	13.093	7.361	1.495	2.825	2.553	13.581
	2004	20.715	13.265	7.450	1.477	2.907	2.637	13.694
	2005	21.144	13.565	7.579	1.333	2.782	2.694	14.335
	2006	21.612	13.876	7.736	1.262	2.769	2.937	14.644
	2007	22.416	14.378	8.038	1.424	2.568	3.152	15.272
	2008	22.569	14.174	8.395	1.540	2.112	3.030	15.887
neu: 200000	2009	21.730	13.647	8.083	1.329	1.766	2.741	15.894
* Raub, räuberische Erpressung, räub. Angriff auf Kraftfahrer - 2100 -	2000	1.334	895	439	115	227	121	871
	2001	1.284	866	418	99	204	156	825
	2002	1.302	823	479	85	183	145	889
	2003	1.184	741	443	102	151	130	801
	2004	1.196	802	394	63	173	137	823
	2005	1.130	754	376	48	145	144	793
	2006	1.044	715	329	59	170	118	697
	2007	960	692	268	63	137	159	601
	2008	968	686	282	40	116	151	661
neu: 210000	2009	787	539	248	29	84	107	567
* Raubüberfälle auf auf Geldinstitute Postfilialen und - agenturen - 2110 -	2000	33	12	21	3	0	0	30
	2001	20	5	15	2	1	2	15
	2002	9	5	4	1	0	1	7
	2003	9	2	7	0	0	1	8
	2004	4	0	4	0	0	0	4
	2005	5	1	4	0	0	0	5
	2006	11	1	10	0	0	0	11
	2007	2	2	0	1	0	0	1
	2008	18	4	14	1	0	0	17
neu: 211000	2009	9	3	6	0	0	0	9
* auf sonstige Zahlstellen und Geschäfte - 2120 -	2000	31	11	21	1	0	2	28
	2001	23	13	10	1	0	0	22
	2002	35	8	27	1	0	4	30
	2003	26	6	20	0	0	4	22
	2004	23	5	18	1	0	0	22
	2005	28	8	20	0	0	0	28
	2006	18	2	16	0	0	0	18
	2007	8	2	6	0	1	0	7
	2008	18	4	14	0	0	1	17
neu: 212000	2009	28	4	24	0	0	1	27

Straftat	Jahr	O p f e r			Kinder bis 14 J.	Jugendl. 14 - 18 J.	Heranw. 18 - 21 J.	Erwachs. ab 21 Jahre
		gesamt	männl.	weibl.				
* auf Spielhallen - 2121 -	2000	5	3	2	1	0	0	4
	2001	5	3	2	0	0	0	5
	2002	1	1	0	0	0	0	1
	2003	1	1	0	0	0	0	1
	2004	1	0	1	0	0	0	1
	2005	4	1	3	0	0	0	4
	2006	6	0	6	0	0	0	6
	2007	1	0	1	0	0	0	1
	2008	3	0	3	0	0	0	3
neu: 212100	2009	2	1	1	0	0	0	2
* auf Tankstellen - 2122 -	2000	5	2	3	0	0	0	5
	2001	1	0	1	0	0	0	1
	2002	3	0	3	0	0	2	1
	2003	3	2	1	0	0	0	3
	2004	4	1	3	1	0	0	3
	2005	2	2	0	0	0	0	2
	2006	keine Fälle erfasst						
	2007	1	0	1	0	0	0	1
	2008	5	1	4	0	0	1	4
neu: 212200	2009	4	0	4	0	0	1	3
* auf Geld- und Wertransporte - 2130 -	2000	3	2	1	0	0	0	3
	2001	keine Fälle erfasst						
	2002	keine Fälle erfasst						
	2003	2	1	1	0	0	0	2
	2004	3	2	1	0	0	0	3
	2005	1	1	0	0	0	0	1
	2006	*1	1	0	1	0	0	0
	2007	2	1	1	0	0	0	2
	2008	2	2	0	0	0	0	2
neu: 213000	2009	2	2	0	0	0	0	2
* <u>davon:</u> auf Geld- und Kassenboten - 2131 -	2000	3	2	1	0	0	0	3
	2001	keine Fälle erfasst						
	2002	keine Fälle erfasst						
	2003	2	1	1	0	0	0	2
	2004	3	2	1	0	0	0	3
	2005	1	1	0	0	0	0	1
	2006	*1	1	0	1	0	0	0
	2007	2	1	1	0	0	0	2
	2008	1	1	0	0	0	0	1
neu: 213100	2009	2	2	0	0	0	0	2

* Fehlerfassung

Straftat	Jahr	O p f e r			Kinder bis 14 J.	Jugendl. 14 - 18 J.	Heranw. 18 - 21 J.	Erwachs. ab 21 Jahre
		gesamt	männl.	weibl.				
* räub. Angriff auf Kraftfahrer - 2140 -	2000	5	5	0	0	0	1	4
	2001	7	5	2	0	0	1	6
	2002	3	2	1	0	0	0	3
	2003	5	4	1	0	0	0	5
	2004	6	5	1	0	0	1	5
	2005	4	4	0	0	0	3	1
	2006	2	2	0	0	0	1	1
	2007	4	3	1	0	0	0	4
	2008	7	6	1	0	0	1	6
neu: 214000	2009	3	1	2	0	0	0	3
* Handtaschenraub - 2160 -	2000	77	3	74	0	0	0	77
	2001	52	1	51	0	1	0	51
	2002	104	3	101	1	1	0	102
	2003	113	6	107	2	3	4	104
	2004	98	6	92	2	1	1	94
	2005	79	3	76	0	1	0	78
	2006	64	6	58	2	1	3	58
	2007	56	6	50	0	4	4	48
	2008	40	3	37	0	0	2	38
neu: 216000	2009	32	2	30	0	0	0	32
* sonst. Raubüber- fälle auf Strassen, Wegen u.Plätzen - 2170 -	2000	293	247	46	51	101	31	110
	2001	346	271	75	43	103	40	160
	2002	264	204	60	26	56	46	136
	2003	215	161	54	35	51	28	101
	2004	235	191	44	19	77	43	96
	2005	215	182	33	15	51	42	107
	2006	196	168	28	20	62	28	86
	2007	183	157	26	22	48	42	71
	2008	161	138	23	7	32	37	85
neu: 217000	2009	115	103	12	5	22	26	62
* Raub zur Erlangung von BtM - 2180 -	2000	5	5	0	0	4	0	1
	2001	3	3	0	0	2	1	0
	2002	2	1	1	1	0	0	1
	2003	keine Fälle erfasst						
	2004	2	2	0	0	1	1	0
	2005	1	1	0	0	0	0	1
	2006	keine Fälle erfasst						
	2007	1	1	0	0	0	1	0
	2008	3	3	0	0	0	0	3
neu: 218000	2009	keine Fälle erfasst						

Straftat	Jahr	O p f e r			Kinder bis 14 J.	Jugendl. 14 - 18 J.	Heranw. 18 - 21 J.	Erwachs. ab 21 Jahre
		gesamt	männl.	weibl.				
* Raubüberfälle in Wohnungen - 2190 -	2000	49	38	11	2	5	7	35
	2001	47	35	12	0	4	9	34
	2002	61	44	17	0	6	9	46
	2003	72	53	19	0	5	14	53
	2004	104	78	26	1	7	17	79
	2005	71	54	17	1	6	7	57
	2006	49	41	8	0	7	6	36
	2007	63	48	15	0	3	15	45
	2008	72	56	16	2	3	14	53
neu: 219000	2009	55	38	17	1	1	8	45
* Körperverletzung - insgesamt - - 2200 -	2000	13.677	9.408	4.269	1.166	2.402	1.975	8.134
	2001	14.181	9.717	4.464	1.255	2.490	2.116	8.320
	2002	14.028	9.502	4.526	1.223	2.245	2.017	8.543
	2003	13.885	9.270	4.615	1.075	2.193	1.929	8.688
	2004	14.338	9.566	4.772	1.119	2.253	2.032	8.934
	2005	14.836	9.931	4.905	1.011	2.185	2.099	9.541
	2006	15.200	10.176	5.024	920	2.132	2.293	9.855
	2007	15.803	10.706	5.097	1.032	1.995	2.417	10.359
	2008	15.539	10.410	5.129	1.158	1.586	2.344	10.451
neu: 220000	2009	14.910	10.036	4.874	1.027	1.356	2.137	10.390
davon:								
* Körperverletzung mit Todesfolge - 2210 -	2000	17	12	5	2	1	1	13
	2001	12	7	5	0	1	2	9
	2002	15	9	6	0	0	1	14
	2003	13	12	1	1	0	1	11
	2004	27	24	3	2	9	3	13
	2005	16	10	6	3	2	1	10
	2006	12	10	2	1	0	3	8
	2007	17	15	2	0	7	3	7
	2008	7	6	1	1	0	0	6
neu: 221000	2009	4	4	0	1	0	0	3
gefährliche Körperverletzung - 2220 -	2000	3.767	3.005	762	249	772	649	2.097
	2001	3.804	2.996	808	289	747	625	2.143
	2002	3.790	2.996	794	312	671	640	2.167
	2003	3.738	2.895	843	254	649	604	2.231
	2004	3.792	2.953	839	257	690	585	2.260
	2005	3.928	3.072	856	207	635	646	2.440
	2006	4.047	3.231	816	225	600	645	2.577
	2007	4.341	3.418	923	222	616	755	2.748
	2008	4.041	3.151	890	221	463	743	2.614
neu: 222000	2009	3.701	2.910	791	172	376	632	2.521

Straftat	Jahr	O p f e r			Kinder bis 14 J.	Jugendl. 14 - 18 J.	Heranw. 18 - 21 J.	Erwachs. ab 21 Jahre
		gesamt	männl.	weibl.				
* gefährliche und schwere KV auf Straßen, Wegen oder Plätzen - 2221 -	2000	1.557	1.317	240	115	393	310	739
	2001	1.480	1.247	233	126	391	274	689
	2002	1.433	1.234	199	111	325	266	731
	2003	1.411	1.196	215	110	303	262	736
	2004	1.353	1.166	187	84	298	236	735
	2005	1.343	1.135	208	67	270	269	737
	2006	1.330	1.136	194	85	231	239	775
	2007	1.571	1.344	227	71	290	328	882
	2008	1.594	1.323	271	75	208	343	968
	neu: 222100	2009	1.339	1.177	162	71	166	281
* Misshandlung von Schutzbefohlenen - 2230 -	2000	80	52	28	54	21	0	5
	2001	93	60	33	61	27	1	4
	2002	133	67	66	108	24	0	1
	2003	142	65	77	97	37	0	8
	2004	166	85	81	118	36	4	8
	2005	160	84	76	100	39	2	19
	2006	157	75	82	111	25	2	19
	2007	156	79	77	127	20	0	9
	2008	199	117	82	171	16	1	11
	neu: 223000	2009	143	73	70	119	17	0
* Misshandlung von von Kindern - 2231 -	2000	54	37	17	54	e n t f ä l l t		
	2001	61	47	14	61	e n t f ä l l t		
	2002	108	58	50	108	e n t f ä l l t		
	2003	97	50	47	97	e n t f ä l l t		
	2004	118	66	52	118	e n t f ä l l t		
	2005	100	52	48	100	e n t f ä l l t		
	2006	111	63	48	111	e n t f ä l l t		
	2007	127	71	56	127	e n t f ä l l t		
	2008	171	108	63	171	e n t f ä l l t		
	neu: 223100	2009	119	65	54	119	e n t f ä l l t	
* vorsätzl. (leichte) Körperverletzung - 2240 -	2000	9.139	5.957	3.182	736	1.543	1.285	5.575
	2001	9.514	6.248	3.266	796	1.626	1.449	5.643
	2002	9.361	6.014	3.347	690	1.482	1.339	5.850
	2003	9.374	5.969	3.405	649	1.457	1.287	5.981
	2004	9.717	6.156	3.561	651	1.462	1.400	6.204
	2005	10.157	6.461	3.696	633	1.461	1.420	6.643
	2006	10.409	6.575	3.834	504	1.461	1.601	6.843
	2007	10.739	6.895	3.844	608	1.314	1.626	7.191
	2008	10.708	6.809	3.899	672	1.081	1.569	7.386
	neu: 224000	2009	10.461	6.741	3.720	647	944	1.480

Straftat	Jahr	O p f e r			Kinder bis 14 J.	Jugendl. 14 - 18 J.	Heranw. 18 - 21 J.	Erwachs. ab 21 Jahre
		gesamt	männl.	weibl.				
* Fahrlässige	2000	674	382	292	125	65	40	444
Körperverletzung	2001	758	406	352	109	89	39	521
- 2250 -	2002	729	416	313	113	68	37	511
	2003	618	329	289	74	50	37	457
	2004	636	348	288	91	56	40	449
	2005	575	304	271	68	48	30	429
	2006	575	285	290	79	46	42	408
	2007	550	299	251	75	38	33	404
	2008	584	327	257	93	26	31	434
neu: 225000	2009	601	308	293	88	19	25	469

Straftat	Jahr	O p f e r			Kinder bis 14 J.	Jugendl. 14 - 18 J.	Heranw. 18 - 21 J.	Erwachs. ab 21 Jahre
		gesamt	männl.	weibl.				
Straftaten gegen die persönliche Freiheit - 2300 -	2000	5.062	2.966	2.096	365	498	514	3.685
	2001	5.137	2.900	2.237	287	517	535	3.798
	2002	5.588	3.052	2.536	411	533	536	4.108
	2003	5.385	3.082	2.303	318	481	494	4.092
	2004	5.181	2.897	2.284	295	481	468	3.937
	2005	5.178	2.880	2.298	274	452	454	3.998
	2006	5.368	2.985	2.383	283	467	526	4.092
	2007	5.653	2.980	2.673	329	436	576	4.312
	2008	6.062	3.078	2.984	342	410	535	4.775
	neu: 230000	2009	6.033	3.072	2.961	273	326	497
* Menschenraub, Kindesentziehung, Entführung - 2310 -	2000	67	33	34	57	7	1	2
	2001	61	29	32	51	8	1	1
	2002	76	33	43	70	5	0	1
	2003	53	31	22	44	7	1	1
	2004	44	19	25	32	8	0	4
	2005	40	12	28	36	3	0	1
	2006	54	22	32	51	2	1	0
	2007	55	20	35	49	6	0	0
	2008	43	22	21	38	5	0	0
	neu: 231000	2009	50	27	23	47	2	0
* Freiheitsberaubung Nötigung, Bedrohung - 2320 -	2000	4.983	2.927	2.056	306	491	511	3.675
	2001	5.073	2.869	2.204	278	509	533	3.753
	2002	5.505	3.016	2.489	340	528	532	4.105
	2003	5.324	3.046	2.278	272	474	493	4.085
	2004	5.131	2.873	2.258	262	472	466	3.931
	2005	5.137	2.868	2.269	238	449	454	3.996
	2006	5.305	2.958	2.347	229	465	522	4.089
	2007	5.573	2.951	2.622	280	429	575	4.289
	2008	6.009	3.053	2.956	302	403	532	4.772
	neu: 232000	2009	5.981	3.043	2.938	226	324	496
erst ab 1999 * Freiheitsberaubung - 2321 -	1999	114	45	69	17	16	13	68
	2000	155	90	65	23	24	32	76
	2001	144	50	94	24	20	20	80
	2002	132	38	94	13	24	16	79
	2003	168	62	106	15	29	24	100
	2004	139	55	84	17	17	15	90
	2005	144	55	89	17	13	17	97
	2006	135	45	90	12	18	19	86
	2007	129	40	89	12	10	22	85
	2008	126	58	68	6	11	25	84
neu: 232100	2009	127	53	74	14	17	11	85

Straftat	Jahr	O p f e r			Kinder bis 14 J.	Jugendl. 14 - 18 J.	Heranw. 18 - 21 J.	Erwachs. ab 21 Jahre
		gesamt	männl.	weibl.				
erst ab 1999	2000	1.119	708	411	82	109	118	810
* Nötigung	2001	1.251	779	472	79	112	139	921
- 2322 -	2002	1.366	860	506	96	116	133	1.021
	2003	1.542	1.009	533	81	114	154	1.193
	2004	1.518	982	536	72	121	161	1.164
	2005	1.475	905	570	59	109	141	1.166
	2006	1.595	999	596	56	123	149	1.267
	2007	1.557	910	647	84	109	167	1.197
	2008	1.485	895	590	95	103	137	1.150
neu: 232200	2009	1.517	913	604	57	65	131	1.264
erst ab 1999	2000	3.709	2.129	1.580	201	358	361	2.789
* Bedrohung	2001	3.678	2.040	1.638	174	377	374	2.753
- 2323 -	2002	4.007	2.118	1.889	231	388	383	3.005
	2003	3.614	1.975	1.639	176	331	315	2.792
	2004	3.474	1.836	1.638	173	334	290	2.677
	2005	3.518	1.908	1.610	162	327	296	2.733
	2006	3.575	1.914	1.661	161	324	354	2.736
	2007	3.618	1.953	1.665	182	299	358	2.779
	2008	3.380	1.882	1.498	182	254	292	2.652
neu: 232300	2009	3.200	1.774	1.426	125	203	272	2.600
* Stalking	2007	269	48	221	Angaben der Altersgruppen nicht vorhanden			
Erfassung im II.	2008	1.018	218	800	19	35	78	886
Halbjahr '07)	2009	1.137	303	834	30	39	82	986
neu: 232400								
* erpresserischer	2000	6	3	3	1	0	1	4
Menschenraub	2001	1	1	0	0	0	0	1
- 2330 -	2002	4	3	1	0	0	4	0
	2003	keine Fälle erfasst						
	2004	5	5	0	1	1	1	2
	2005	1	0	1	0	0	0	1
	2006	7	4	3	3	0	2	2
	2007	4	4	0	0	0	0	4
	2008	5	3	2	1	1	1	2
neu: 233000	2009	2	2	0	0	0	1	1
* Geiselnahme	2000	6	3	3	1	0	1	4
- 2340 -	2001	2	1	1	0	0	1	1
	2002	3	0	3	1	0	0	2
	2003	8	5	3	2	0	0	6
	2004	1	0	1	0	0	1	0
	2005	keine Fälle erfasst						
	2006	keine Fälle erfasst						
	2007	keine Fälle erfasst						
	2008	1	0	1	1	0	0	0
neu: 234000	2009	keine Fälle erfasst						

Straftat	Jahr	O p f e r			Kinder bis 14 J.	Jugendl. 14 - 18 J.	Heranw. 18 - 21 J.	Erwachs. ab 21 Jahre
		gesamt	männl.	weibl.				
* Menschenhandel zum Zwecke der sex. Ausbeutung	2006	2	1	1	0	0	1	1
	2007	3	1	2	0	0	0	3
	2008	4	0	4	0	1	2	1
2360 neu: 236000	2009	keine Fälle erfasst						
* Menschenhandel zum Zwecke der Ausbeutung der Arbeitskraft	2006	keine Fälle erfasst						
	2007	2	1	1	0	0	0	2
	2008	keine Fälle erfasst						
2370 neu: 237000	2009	keine Fälle erfasst						
* Förderung des Menschenhandels - 2380 -	2007	keine Fälle erfasst						
	2008	keine Fälle erfasst						
neu: 238000	2009	keine Fälle erfasst						

Straftat	Jahr	O p f e r			Kinder bis 14 J.	Jugendl. 14 - 18 J.	Heranw. 18 - 21 J.	Erwachs. ab 21 Jahre
		gesamt	männl.	weibl.				
Straftaten o. 7250		erst ab 2002						
- 8900 -	2002	22.688	13.897	8.791	2.416	3.290	2.841	14.141
	2003	22.190	13.592	8.598	2.146	3.159	2.685	14.200
	2004	22.401	13.648	8.753	2.079	3.204	2.756	14.362
	2005	22.636	13.988	8.648	1.834	3.057	2.812	14.933
	2006	23.202	14.294	8.908	1.816	3.026	3.062	15.298
	2007	24.309	15.085	9.224	2.150	2.916	3.306	15.937
neu: 890000	2008	24.104	14.618	9.486	2.058	2.342	3.153	16.551
	2009	22.915	13.922	8.993	1.803	1.931	2.824	16.357
Gewaltkriminalität	2000	5.358	3.981	1.377	386	1.043	805	3.124
- 8920 -	2001	5.324	3.915	1.409	405	1.001	813	3.105
	2002	5.397	3.888	1.509	436	909	823	3.229
	2003	5.222	3.704	1.518	382	879	763	3.198
	2004	5.286	3.830	1.456	350	925	764	3.247
	2005	5.310	3.893	1.417	270	828	814	3.398
	2006	5.381	4.022	1.359	313	817	803	3.448
	2007	5.595	4.196	1.399	311	798	969	3.517
neu: 892000	2008	5.247	3.904	1.343	283	619	917	3.428
	2009	4.730	3.502	1.228	218	493	767	3.252
Straßenkriminalität	2000	2.343	1.593	750	197	586	409	1.151
- 8990 -	2001	2.315	1.552	763	198	635	362	1.120
	2002	2.217	1.482	735	177	485	359	1.196
	2003	2.155	1.402	753	173	479	327	1.176
	2004	2.068	1.397	671	139	453	326	1.150
	2005	1.924	1.354	570	93	381	349	1.101
	2006	1.965	1.354	611	129	362	321	1.153
	2007	2.116	1.540	576	97	399	425	1.195
neu: 899000	2008	2.076	1.494	582	88	281	424	1.283
	2009	1.759	1.309	450	83	228	337	1.111

Teil III

Polizeiliche Kriminalstatistik 2009

- Grundtabelle (001)

- Aufgliederung der Tatverdächtigen nach Alter und Geschlecht (020)

- Straftat und Staatsangehörigkeit nichtdeutscher Tatverdächtiger (062)

- Aufgliederung der Opfer nach Alter und Geschlecht (091)

Tabelle 001

Grundtabelle

Die Tabelle gibt eine Übersicht zu:

- den innerhalb eines Berichtsjahres im Freistaat Thüringen erfassten Straftaten sowie Straftatenanteile in Prozent
- den Versuchshandlungen mit Prozentanteil
- erfassten Straftaten im Berichtsjahr aus vorhergehenden Zeiträumen
- den aufgeklärten Fällen mit der Aufklärungsquote
- Verteilung der erfassten Fälle nach Tatortgrößenklassen
- den ermittelten Tatverdächtigen insgesamt sowie aufgeschlüsselt nach Geschlecht
- den nichtdeutschen Tatverdächtige insgesamt
- den Tatverdächtigen wohnhaft in der Tatort-Gemeinde mit Prozentanteil

Schlüsselzahlen, bei denen keine Werte vorliegen, werden nicht dargestellt.

Liste: B-001
Beschreibung: Grundtabelle - keine Einschränkung - Auflistung nach Deliktsobergruppen (4-Steller) - Standard - Fall u. Tatverdächtige (Laufend)
Auswertebereich: Thüringen insgesamt - ungefiltert
Auswertez Zeitraum: Januar 2009 - Dezember 2009
Filter: keine Einschränkung

Schlüssel der Tat	Straftat	erfasste Fälle		davon Versuche		Tatortverteilung (nach Einwohnerzahl)					mit Schusswaffe		aufgeklärte Fälle		TV Gesamtanzahl	davon		nichtdeutsche TV	
		Anzahl	Anteil in %	Anzahl	Anteil in %	< 20.000	20.000 < 100.000	100.000 < 500.000	>= 500.000	unbekannt	gedroht	geschossen	Anzahl	Anteil in %		männlich	weiblich	Anzahl	Anteil in %
1	2	3	4	5	6	7	8	9	10	11	12	13	14	15	16	17	18	19	20
-----	Straftaten insgesamt	138.681	100,0	5.304	3,8	79.247	20.644	37.823	296	671	0	21	90.346	65,1	59.705	44.873	14.832	3.078	5,2
0000	Straftaten gegen das Leben	88	0,1	31	35,2	57	15	15	1	0	0	0	82	93,2	97	79	18	12	12,4
0100	Mord § 211 StGB	19	0,0	7	36,8	9	3	6	1	0	0	0	18	94,7	22	19	3	4	18,2
0110	Mord im Zusammenhang mit Raubdelikten	2	0,0	1	50,0	1	0	1	0	0	0	0	2	100,0	3	3	0	0	0,0
0200	Totschlag und Tötung auf Verlangen §§ 212, 213, 216 StGB	43	0,0	24	55,8	28	9	6	0	0	0	0	43	100,0	47	38	9	8	17,0
0300	Fahrlässige Tötung § 222 StGB - nicht i.V.m. Verkehrsunfall -	24	0,0	0	0,0	18	3	3	0	0	0	0	19	79,2	26	20	6	0	0,0
0400	Abbruch der Schwangerschaft §§ 218, 218b, 218c, 219a, 219b StGB	2	0,0	0	0,0	2	0	0	0	0	0	0	2	100,0	3	2	1	0	0,0
1000	Straftaten gegen die sexuelle Selbstbestimmung	1.444	1,0	33	2,3	818	292	312	7	15	0	0	1.274	88,2	1.139	1.030	109	61	5,4
1100	Straftaten gegen die sexuelle Selbstbestimmung unter Gewaltausübung oder Ausnutzen eines Abhängigkeitsverhältnisses §§ 174, 174a, 174b, 174c, 177, 178 StGB	399	0,3	18	4,5	236	69	85	3	6	0	0	357	89,5	341	330	11	28	8,2
1110	Vergewaltigung und sexuelle Nötigung §§ 177 Abs. 2, 3 und 4, 178 StGB	167	0,1	5	3,0	99	27	36	2	3	0	0	153	91,6	145	145	0	15	10,3
1111	Vergewaltigung/sexuelle Nötigung überfallartig (Einzeltäter) gemäß § 177 Abs. 2 Nr. 1, Abs. 3 und 4 StGB	111	0,1	4	3,6	73	16	21	0	1	0	0	101	91,0	90	90	0	7	7,8
1112	Vergewaltigung/sexuelle Nötigung überfallartig (durch Gruppen) gemäß § 177 Abs. 2 Nr. 2 StGB	3	0,0	0	0,0	1	2	0	0	0	0	0	3	100,0	5	5	0	1	20,0
1113	Vergewaltigung/sexuelle Nötigung durch Gruppen § 177 Abs. 2 Nr. 2 StGB	2	0,0	0	0,0	2	0	0	0	0	0	0	1	50,0	2	2	0	0	0,0
1114	Sonstige Straftaten gemäß § 177 Abs. 2 Nr. 1, Abs. 3 und 4 StGB	51	0,0	1	2,0	23	9	15	2	2	0	0	48	94,1	52	52	0	7	13,5

Liste: B-001
Beschreibung: Grundtabelle - keine Einschränkung - Auflistung nach Deliktsobergruppen (4-Steller) - Standard - Fall u. Tatverdächtige (Laufend)
Auswertebereich: Thüringen insgesamt - ungefiltert
Auswertezeitraum: Januar 2009 - Dezember 2009
Filter: keine Einschränkung

Schlüssel der Tat	Straftat	erfasste Fälle		davon Versuche		Tatortverteilung (nach Einwohnerzahl)					mit Schusswaffe		aufgeklärte Fälle		TV Gesamtanzahl	davon		nichtdeutsche TV	
		Anzahl	Anteil in %	Anzahl	Anteil in %	< 20.000	20.000 < 100.000	100.000 < 500.000	>= 500.000	unbekannt	ge-droht	ge-schos-sen	Anzahl	Anteil in %		männ-lich	weib-lich	Anzahl	Anteil in %
1	2	3	4	5	6	7	8	9	10	11	12	13	14	15	16	17	18	19	20
1120	Sonstige sexuelle Nötigung § 177 Abs. 1 und Abs. 5 StGB	202	0,1	13	6,4	122	39	40	0	1	0	0	176	87,1	169	159	10	12	7,1
1130	Sexueller Missbrauch von Schutzbefohlenen pp., unter Ausnutzung einer Amtsstellung oder eines Vertrauensverhältnisses §§ 174, 174a-c StGB	30	0,0	0	0,0	15	3	9	1	2	0	0	28	93,3	29	28	1	1	3,4
1131	Sexueller Missbrauch von Schutzbefohlenen unter Ausnutzung einer Amtsstellung oder eines Vertrauensverhältnisses §§ 174, 174a-c StGB zum Nachteil von Kindern	22	0,0	0	0,0	12	1	6	1	2	0	0	20	90,9	21	20	1	1	4,8
1300	Sexueller Missbrauch §§ 176, 176a, 176b, 179, 182, 183, 183a StGB	536	0,4	14	2,6	283	103	145	3	2	0	0	440	82,1	377	367	10	19	5,0
1310	Sexueller Missbrauch von Kindern §§ 176, 176a, 176b StGB	357	0,3	11	3,1	190	64	99	3	1	0	0	317	88,8	275	266	9	13	4,7
1311	Sexuelle Handlungen gemäß § 176 Abs. 1 und 2 StGB	184	0,1	7	3,8	93	29	61	0	1	0	0	168	91,3	152	147	5	10	6,6
1312	Exhibitionistische/sexuelle Handlungen vor Kindern § 176 Abs. 4 Nr. 1 StGB	36	0,0	1	2,8	19	8	8	1	0	0	0	24	66,7	19	19	0	0	0,0
1313	Sexuelle Handlungen gemäß § 176 Abs. 4 Nr. 2 StGB	7	0,0	1	14,3	6	0	1	0	0	0	0	7	100,0	5	5	0	0	0,0
1314	Einwirken auf Kinder gemäß § 176 Abs. 4 Nr. 3 und 4 StGB	11	0,0	0	0,0	4	5	2	0	0	0	0	11	100,0	8	8	0	0	0,0
1315	Vollzug des Beischlafs mit einem Kind oder Vornahme einer ähnlichen sexuellen Handlung nach § 176a Abs. 2 Nr. 1 StGB	4	0,0	0	0,0	2	1	1	0	0	0	0	4	100,0	4	4	0	0	0,0
1316	Schwerer sexueller Missbrauch von Kindern zur Herstellung und Verbreitung pornographischer Schriften § 176a Abs. 3 StGB	5	0,0	0	0,0	2	0	3	0	0	0	0	5	100,0	3	3	0	0	0,0
1317	Sonstiger schwerer sexueller Missbrauch von Kindern gemäß § 176a StGB	96	0,1	2	2,1	56	18	20	2	0	0	0	87	90,6	83	79	4	1	1,2
1320	Exhibitionistische Handlungen und Erregung öffentlichen Argernisses §§ 183, 183a StGB	128	0,1	0	0,0	68	29	30	0	1	0	0	78	60,9	56	55	1	4	7,1
1330	Sexueller Missbrauch von Jugendlichen § 182 StGB	31	0,0	2	6,5	12	7	12	0	0	0	0	27	87,1	28	28	0	2	7,1

Liste: B-001
Beschreibung: Grundtabelle - keine Einschränkung - Auflistung nach Deliktsobergruppen (4-Steller) - Standard - Fall u. Tatverdächtige (Laufend)
Auswertebereich: Thüringen insgesamt - ungefiltert
Auswertezeitraum: Januar 2009 - Dezember 2009
Filter: keine Einschränkung

Schlüssel der Tat	Straftat	erfasste Fälle		davon Versuche		Tatortverteilung (nach Einwohnerzahl)					mit Schusswaffe		aufgeklärte Fälle		TV Gesamtanzahl	davon		nichtdeutsche TV	
		Anzahl	Anteil in %	Anzahl	Anteil in %	< 20.000	20.000 < 100.000	100.000 < 500.000	>= 500.000	unbekannt	gedroht	geschossen	Anzahl	Anteil in %		männlich	weiblich	Anzahl	Anteil in %
1	2	3	4	5	6	7	8	9	10	11	12	13	14	15	16	17	18	19	20
1340	Sexueller Missbrauch Widerstandsunfähiger § 179 StGB	20	0,0	1	5,0	13	3	4	0	0	0	0	18	90,0	22	22	0	0	0,0
1400	Ausnutzen sexueller Neigung gemäß §§ 180, 180a, 181a, 184, 184a, 184b, 184c, 184d, 184e, 184f StGB	509	0,4	1	0,2	299	120	82	1	7	0	0	477	93,7	447	358	89	16	3,6
1410	Förderung sexueller Handlungen Minderjähriger oder Ausbeuten von Prostituierten §§ 180, 180a StGB	6	0,0	1	16,7	1	1	4	0	0	0	0	5	83,3	6	4	2	0	0,0
1411	Förderung sexueller Handlungen Minderjähriger § 180 StGB	5	0,0	1	20,0	1	0	4	0	0	0	0	4	80,0	5	3	2	0	0,0
1412	Ausbeuten von Prostituierten § 180a StGB	1	0,0	0	0,0	0	1	0	0	0	0	0	1	100,0	1	1	0	0	0,0
1420	Zuhälterei gemäß § 181a StGB	3	0,0	0	0,0	0	0	2	0	1	0	0	3	100,0	2	2	0	0	0,0
1430	Verbreitung pornographischer Schriften (Erzeugnisse) gemäß §§ 184, 184a, 184b, 184c, 184d StGB	463	0,3	0	0,0	290	92	74	1	6	0	0	436	94,2	402	346	56	1	0,2
1431	Verbreitung pornographischer Schriften (Erzeugnisse) an Personen unter 18 Jahren § 184 Abs. 1 Nr. 1, 2, 5 StGB	21	0,0	0	0,0	13	5	3	0	0	0	0	18	85,7	17	17	0	0	0,0
1432	Verbreitung kinderpornographischer Schriften (Erzeugnisse) durch gewerbs-/bandenmäßiges Handeln gemäß § 184b Abs. 3 StGB	2	0,0	0	0,0	1	0	1	0	0	0	0	2	100,0	2	2	0	0	0,0
1433	Besitz/Verschaffung von Kinderpornographie gemäß § 184b Abs. 2 und 4 StGB	74	0,1	0	0,0	36	18	17	1	2	0	0	73	98,6	73	67	6	0	0,0
1434	Verbreitung von Kinderpornographie gemäß § 184b Abs. 1 StGB	76	0,1	0	0,0	51	9	14	0	2	0	0	64	84,2	68	61	7	1	1,5
1436	Besitz/Verschaffung von Jugendpornographie gemäß § 184c Abs. 2 und 4 StGB	3	0,0	0	0,0	1	1	0	0	1	0	0	3	100,0	3	3	0	0	0,0
1437	Verbreitung von Jugendpornographie gemäß § 184c Abs. 1 StGB	6	0,0	0	0,0	4	1	1	0	0	0	0	4	66,7	4	4	0	0	0,0
2000	Rohheitsdelikte und Straftaten gegen die persönliche Freiheit	19.828	14,3	588	3,0	12.439	2.813	4.499	13	64	0	4	17.766	89,6	15.519	13.001	2.518	725	4,7

Liste: B-001
Beschreibung: Grundtabelle - keine Einschränkung - Auflistung nach Deliktsobergruppen (4-Steller) - Standard - Fall u. Tatverdächtige (Laufend)
Auswertebereich: Thüringen insgesamt - ungefiltert
Auswerteperiode: Januar 2009 - Dezember 2009
Filter: keine Einschränkung

Schlüssel der Tat	Straftat	erfasste Fälle		davon Versuche		Tatortverteilung (nach Einwohnerzahl)					mit Schusswaffe		aufgeklärte Fälle		TV Gesamtanzahl	davon		nichtdeutsche TV	
		Anzahl	Anteil in %	Anzahl	Anteil in %	< 20.000	20.000 < 100.000	100.000 < 500.000	>= 500.000	unbekannt	gedroht	geschossen	Anzahl	Anteil in %		männlich	weiblich	Anzahl	Anteil in %
1	2	3	4	5	6	7	8	9	10	11	12	13	14	15	16	17	18	19	20
2100	Raub, räuberische Erpressung und räuberischer Angriff auf Kraftfahrer §§ 249-252, 255, 316a StGB	712	0,5	109	15,3	324	141	245	0	2	0	0	513	72,1	707	625	82	56	7,9
2110	Raub, räuberische Erpressung auf Geldinstitute, Postfilialen und -agenturen	7	0,0	1	14,3	6	1	0	0	0	0	0	3	42,9	4	4	0	2	50,0
2111	Raubüberfälle auf Geldinstitute (Banken/Sparkassen)	6	0,0	0	0,0	6	0	0	0	0	0	0	3	50,0	4	4	0	2	50,0
2112	Raubüberfälle auf Postfilialen	1	0,0	1	100,0	0	1	0	0	0	0	0	0	0,0	0	0	0	0	0,0
2120	Raubüberfälle auf sonstige Zahlstellen und Geschäfte	25	0,0	4	16,0	18	2	5	0	0	0	0	11	44,0	14	14	0	0	0,0
2121	Raubüberfälle auf Spielhallen	2	0,0	0	0,0	1	0	1	0	0	0	0	1	50,0	1	1	0	0	0,0
2122	Raubüberfälle auf Tankstellen	4	0,0	1	25,0	4	0	0	0	0	0	0	1	25,0	1	1	0	0	0,0
2130	Raubüberfälle auf Geld- und Werttransporte	1	0,0	0	0,0	1	0	0	0	0	0	0	0	0,0	0	0	0	0	0,0
2131	Raubüberfälle auf Geld- und Kassenboten	1	0,0	0	0,0	1	0	0	0	0	0	0	0	0,0	0	0	0	0	0,0
2140	Räuberischer Angriff auf Kraftfahrer § 316a StGB	2	0,0	0	0,0	1	1	0	0	0	0	0	0	0,0	0	0	0	0	0,0
2160	Handtaschenraub	32	0,0	5	15,6	9	7	16	0	0	0	0	15	46,9	17	14	3	0	0,0
2170	Sonstige Raubüberfälle auf Straßen, Wegen oder Plätzen	106	0,1	19	17,9	38	11	57	0	0	0	0	71	67,0	131	118	13	7	5,3
2190	Raubüberfälle in Wohnungen	47	0,0	7	14,9	10	4	33	0	0	0	0	41	87,2	52	47	5	2	3,8
2200	Körperverletzung §§ 223-227, 229, 231 StGB	13.708	9,9	439	3,2	8.476	1.968	3.225	3	36	0	4	12.242	89,3	11.470	9.665	1.805	570	5,0

Liste: B-001
Beschreibung: Grundtabelle - keine Einschränkung - Auflistung nach Deliktsobergruppen (4-Steller) - Standard - Fall u. Tatverdächtige (Laufend)
Auswertebereich: Thüringen insgesamt - ungefiltert
Auswerteperiode: Januar 2009 - Dezember 2009
Filter: keine Einschränkung

Schlüssel der Tat	Straftat	erfasste Fälle		davon Versuche		Tatortverteilung (nach Einwohnerzahl)					mit Schusswaffe		aufgeklärte Fälle		TV Gesamtanzahl	davon		nichtdeutsche TV	
		Anzahl	Anteil in %	Anzahl	Anteil in %	< 20.000	20.000 < 100.000	100.000 < 500.000	>= 500.000	unbekannt	gedroht	geschossen	Anzahl	Anteil in %		männlich	weiblich	Anzahl	Anteil in %
1	2	3	4	5	6	7	8	9	10	11	12	13	14	15	16	17	18	19	20
2210	Körperverletzung mit Todesfolge §§ 227, 231 StGB	3	0,0	0	0,0	2	0	1	0	0	0	0	3	100,0	6	6	0	4	66,7
2220	Gefährliche und schwere Körperverletzung §§ 224, 226, 231 StGB	3.178	2,3	210	6,6	1.915	499	758	0	6	0	4	2.729	85,9	3.646	3.207	439	210	5,8
2221	Gefährliche und schwere Körperverletzung auf Straßen, Wegen oder Plätzen	1.107	0,8	72	6,5	632	162	309	0	4	0	3	875	79,0	1.340	1.220	120	67	5,0
2230	Misshandlung von Schutzbefohlenen § 225 StGB	123	0,1	0	0,0	79	19	23	1	1	0	0	116	94,3	123	64	59	7	5,7
2231	Misshandlung von Kindern	102	0,1	0	0,0	64	17	19	1	1	0	0	96	94,1	100	52	48	5	5,0
2240	(Vorsätzliche leichte) Körperverletzung § 223 StGB	9.842	7,1	229	2,3	6.105	1.368	2.340	2	27	0	0	8.891	90,3	7.931	6.701	1.230	377	4,8
2250	Fahrlässige Körperverletzung § 229 StGB	562	0,4	0	0,0	375	82	103	0	2	0	0	503	89,5	533	375	158	4	0,8
2300	Straftaten gegen die persönliche Freiheit gemäß §§ 232-233a, 234, 235, 236, 238-239b, 240, 241, 316c StGB	5.408	3,9	40	0,7	3.639	704	1.029	10	26	0	0	5.011	92,7	4.647	3.910	737	190	4,1
2310	Menschenraub, Entziehung Minderjähriger, Kinderhandel §§ 234, 235, 236 StGB	40	0,0	4	10,0	21	2	16	0	1	0	0	38	95,0	42	21	21	4	9,5
2311	Menschenraub § 234 StGB	1	0,0	0	0,0	0	0	1	0	0	0	0	0	0,0	0	0	0	0	0,0
2312	Entziehung Minderjähriger § 235 StGB	39	0,0	4	10,3	21	2	15	0	1	0	0	38	97,4	42	21	21	4	9,5
2320	Freiheitsberaubung, Nötigung, Bedrohung §§ 238, 239, 240, 241 StGB	5.366	3,9	36	0,7	3.616	702	1.013	10	25	0	0	4.971	92,6	4.607	3.891	716	187	4,1
2321	Freiheitsberaubung § 239 StGB	116	0,1	4	3,4	74	12	28	0	2	0	0	110	94,8	132	105	27	6	4,5
2322	Nötigung § 240 StGB	1.394	1,0	32	2,3	964	196	223	2	9	0	0	1.278	91,7	1.371	1.176	195	39	2,8

Liste: B-001
Beschreibung: Grundtabelle - keine Einschränkung - Auflistung nach Deliktsobergruppen (4-Steller) - Standard - Fall u. Tatverdächtige (Laufend)
Auswertebereich: Thüringen insgesamt - ungefiltert
Auswertezeitraum: Januar 2009 - Dezember 2009
Filter: keine Einschränkung

Schlüssel der Tat	Straftat	erfasste Fälle		davon Versuche		Tatortverteilung (nach Einwohnerzahl)					mit Schusswaffe		aufgeklärte Fälle		TV Gesamtanzahl	davon		nichtdeutsche TV	
		Anzahl	Anteil in %	Anzahl	Anteil in %	< 20.000	20.000 < 100.000	100.000 < 500.000	>= 500.000	unbekannt	gedroht	geschossen	Anzahl	Anteil in %		männlich	weiblich	Anzahl	Anteil in %
1	2	3	4	5	6	7	8	9	10	11	12	13	14	15	16	17	18	19	20
2323	Bedrohung § 241 StGB	2.824	2,0	0	0,0	1.888	359	564	3	10	0	0	2.656	94,1	2.541	2.195	346	132	5,2
2324	Nachstellung (Stalking) gemäß § 238 StGB	1.032	0,7	0	0,0	690	135	198	5	4	0	0	927	89,8	814	637	177	24	2,9
2330	Erpresserischer Menschenraub § 239a StGB	2	0,0	0	0,0	2	0	0	0	0	0	0	2	100,0	4	3	1	0	0,0
3***	Diebstahl ohne erschwerende Umstände §§ 242, 247, 248a-c StGB und zwar:	25.634	18,5	355	1,4	14.580	4.113	6.860	13	68	0	0	13.733	53,6	12.344	8.566	3.778	658	5,3
3**0	Diebstahl - landeseigene einfache Diebstahlauswertung	645	0,5	24	3,7	543	55	46	1	0	0	0	398	61,7	125	111	14	9	7,2
3**1	Diebstahl ohne erschwerende Umstände von Kraftwagen einschl. unbefugter Ingebrauchnahme	195	0,1	9	4,6	133	28	34	0	0	0	0	144	73,8	162	148	14	8	4,9
3**2	Diebstahl ohne erschwerende Umstände von Mopeds und Krafrädern einschl. unbefugter Ingebrauchnahme	222	0,2	3	1,4	177	22	22	1	0	0	0	70	31,5	88	87	1	0	0,0
3**3	Diebstahl ohne erschwerende Umstände von Fahrrädern einschl. unbefugter Ingebrauchnahme	1.087	0,8	10	0,9	690	212	183	0	2	0	0	234	21,5	274	252	22	9	3,3
3**4	Diebstahl ohne erschwerende Umstände von Schusswaffen	6	0,0	0	0,0	5	1	0	0	0	0	0	4	66,7	5	3	2	0	0,0
3**5	Diebstahl ohne erschwerende Umstände von unbaren Zahlungsmitteln	153	0,1	0	0,0	94	23	34	0	2	0	0	56	36,6	59	41	18	2	3,4
3**6	Diebstahl ohne erschwerende Umstände von amtlichen Siegeln und Stempeln, Vordrucken für Ausweise und Kfz-Papiere	3	0,0	0	0,0	2	0	1	0	0	0	0	1	33,3	2	2	0	0	0,0
3**7	Diebstahl ohne erschwerende Umstände von/aus Automaten	61	0,0	8	13,1	31	11	19	0	0	0	0	16	26,2	16	13	3	1	6,3
3**8	Diebstahl ohne erschwerende Umstände von Antiquitäten, Kunst- und sakralen Gegenständen	13	0,0	0	0,0	8	3	2	0	0	0	0	6	46,2	8	7	1	1	12,5
305*	Diebstahl ohne erschwerende Umstände in/aus Banken, Sparkassen, Postfilialen und -agenturen und dgl.	16	0,0	0	0,0	10	5	1	0	0	0	0	8	50,0	8	6	2	1	12,5

Liste: B-001
Beschreibung: Grundtabelle - keine Einschränkung - Auflistung nach Deliktsobergruppen (4-Steller) - Standard - Fall u. Tatverdächtige (Laufend)
Auswertebereich: Thüringen insgesamt - ungefiltert
Auswertezeitraum: Januar 2009 - Dezember 2009
Filter: keine Einschränkung

Schlüssel der Tat	Straftat	erfasste Fälle		davon Versuche		Tatortverteilung (nach Einwohnerzahl)					mit Schusswaffe		aufgeklärte Fälle		TV Gesamtanzahl	davon		nichtdeutsche TV	
		Anzahl	Anteil in %	Anzahl	Anteil in %	< 20.000	20.000 < 100.000	100.000 < 500.000	>= 500.000	unbekannt	gedroht	geschossen	Anzahl	Anteil in %		männlich	weiblich	Anzahl	Anteil in %
1	2	3	4	5	6	7	8	9	10	11	12	13	14	15	16	17	18	19	20
310*	Diebstahl ohne erschwerende Umstände in/aus Dienst-, Büro-, Fabrikations-, Werkstatt- und Lagerräumen	743	0,5	20	2,7	335	95	310	0	3	0	0	321	43,2	215	181	34	8	3,7
315*	Diebstahl ohne erschwerende Umstände in/aus Gaststätten, Kantinen, Hotels und Pensionen	206	0,1	5	2,4	120	34	50	0	2	0	0	48	23,3	72	61	11	5	6,9
320*	Diebstahl ohne erschwerende Umstände in/aus Kiosken	17	0,0	3	17,6	15	0	2	0	0	0	0	8	47,1	12	10	2	0	0,0
325*	Diebstahl ohne erschwerende Umstände in/aus Warenhäusern, Verkaufsräumen, Selbstbedienungsläden	9.549	6,9	44	0,5	4.690	1.695	3.154	1	9	0	0	8.927	93,5	8.313	5.320	2.993	521	6,3
326*	Ladendiebstahl ohne erschwerende Umstände	9.406	6,8	37	0,4	4.601	1.671	3.124	1	9	0	0	8.864	94,2	8.244	5.268	2.976	510	6,2
330*	Diebstahl ohne erschwerende Umstände in/aus Schaufenstern, Schaukästen und Vitrinen	6	0,0	0	0,0	5	1	0	0	0	0	0	2	33,3	10	10	0	0	0,0
335*	Diebstahl ohne erschwerende Umstände in/aus Wohnungen	955	0,7	31	3,2	602	129	221	0	3	0	0	638	66,8	694	486	208	13	1,9
340*	Diebstahl ohne erschwerende Umstände in/aus Boden-/Kellerräumen, Waschküchen	289	0,2	17	5,9	157	69	62	0	1	0	0	71	24,6	84	73	11	1	1,2
345*	Diebstahl ohne erschwerende Umstände in/aus überwiegend unbezogenen Neu- und Rohbauten, Baubuden und Baustellen	198	0,1	4	2,0	135	16	46	1	0	0	0	33	16,7	48	47	1	0	0,0
350*	Diebstahl ohne erschwerende Umstände in/aus Kraftfahrzeugen	743	0,5	36	4,8	525	106	106	0	6	0	0	141	19,0	147	142	5	2	1,4
355*	Einfacher Diebstahl an Kraftfahrzeugen	2.146	1,5	26	1,2	1.373	299	464	5	5	0	0	249	11,6	233	215	18	12	5,2
3730	Einfacher Diebstahl von Betäubungsmitteln aus Krankenhäusern	3	0,0	0	0,0	2	1	0	0	0	0	0	1	33,3	1	1	0	0	0,0
3750	Einfacher Diebstahl von Rezeptformular zur Erlangung von Betäubungsmitteln	7	0,0	0	0,0	3	4	0	0	0	0	0	5	71,4	3	3	0	0	0,0
3950	Großviehdiebstahl	15	0,0	0	0,0	14	1	0	0	0	0	0	3	20,0	3	1	2	0	0,0

Liste: B-001
Beschreibung: Grundtabelle - keine Einschränkung - Auflistung nach Deliktsobergruppen (4-Steller) - Standard - Fall u. Tatverdächtige (Laufend)
Auswertebereich: Thüringen insgesamt - ungefiltert
Auswertzeitraum: Januar 2009 - Dezember 2009
Filter: keine Einschränkung

Schlüssel der Tat	Straftat	erfasste Fälle		davon Versuche		Tatortverteilung (nach Einwohnerzahl)					mit Schusswaffe		aufgeklärte Fälle		TV Gesamtanzahl	davon		nichtdeutsche TV	
		Anzahl	Anteil in %	Anzahl	Anteil in %	< 20.000	20.000 < 100.000	100.000 < 500.000	>= 500.000	unbekannt	gedroht	geschossen	Anzahl	Anteil in %		männlich	weiblich	Anzahl	Anteil in %
1	2	3	4	5	6	7	8	9	10	11	12	13	14	15	16	17	18	19	20
4***	Diebstahl unter erschwerenden Umständen §§ 243-244a StGBund zwar:	17.571	12,7	3.231	18,4	10.300	2.684	4.516	11	60	0	0	3.576	20,4	2.489	2.253	236	129	5,2
4**0	Diebstahl - landeseigene schwere Diebstahlauswertung	1.538	1,1	309	20,1	1.093	178	260	0	7	0	0	331	21,5	245	222	23	5	2,0
4**1	Diebstahl unter erschwerenden Umständen von Kraftwagen	503	0,4	143	28,4	250	87	160	0	6	0	0	93	18,5	100	97	3	12	12,0
4**2	Diebstahl unter erschwerenden Umständen von Mopeds und Krafrädern	523	0,4	30	5,7	335	58	129	0	1	0	0	120	22,9	153	147	6	1	0,7
4**3	Diebstahl unter erschwerenden Umständen von Fahrrädern	2.500	1,8	31	1,2	931	546	1.021	0	2	0	0	161	6,4	185	176	9	7	3,8
4**4	Diebstahl unter erschwerenden Umständen von Schusswaffen	7	0,0	0	0,0	5	1	1	0	0	0	0	3	42,9	7	6	1	1	14,3
4**5	Diebstahl unter erschwerenden Umständen von unbaren Zahlungsmitteln	63	0,0	12	19,0	35	10	17	0	1	0	0	18	28,6	25	21	4	1	4,0
4**6	Diebstahl unter erschwerenden Umständen von amtlichen Siegeln und Stempeln, Vordrucken für Ausweise und Kfz-Papiere	3	0,0	0	0,0	2	0	1	0	0	0	0	0	0,0	0	0	0	0	0,0
4**7	Diebstahl unter erschwerenden Umständen von/aus Automaten	444	0,3	84	18,9	321	54	69	0	0	0	0	106	23,9	105	100	5	5	4,8
4**8	Diebstahl unter erschwerenden Umständen von Antiquitäten, Kunst- und sakralen Gegenständen	90	0,1	0	0,0	6	81	3	0	0	0	0	81	90,0	10	8	2	4	40,0
405*	Diebstahl unter erschwerenden Umständen in/aus Banken, Sparkassen, Postfilialen und -agenturen und dgl.	22	0,0	7	31,8	13	6	3	0	0	0	0	2	9,1	4	4	0	0	0,0
410*	Diebstahl unter erschwerenden Umständen in/aus Dienst-, Büro-, Fabrikations-, Werkstatt- und Lagerräumen	1.763	1,3	391	22,2	1.276	217	267	0	3	0	0	437	24,8	372	357	15	12	3,2
415*	Diebstahl unter erschwerenden Umständen in/aus Gaststätten, Kantinen, Hotels und Pensionen	351	0,3	83	23,6	239	54	56	0	2	0	0	94	26,8	116	104	12	4	3,4
420*	Besonders schwerer Fall des Diebstahls in/aus Kiosken	158	0,1	50	31,6	110	28	20	0	0	0	0	37	23,4	59	52	7	3	5,1

Liste: B-001
Beschreibung: Grundtabelle - keine Einschränkung - Auflistung nach Deliktsobergruppen (4-Steller) - Standard - Fall u. Tatverdächtige (Laufend)
Auswertebereich: Thüringen insgesamt - ungefiltert
Auswertzeitraum: Januar 2009 - Dezember 2009
Filter: keine Einschränkung

Schlüssel der Tat	Straftat	erfasste Fälle		davon Versuche		Tatortverteilung (nach Einwohnerzahl)					mit Schusswaffe		aufgeklärte Fälle		TV Gesamtanzahl	davon		nichtdeutsche TV	
		Anzahl	Anteil in %	Anzahl	Anteil in %	< 20.000	20.000 < 100.000	100.000 < 500.000	>= 500.000	unbekannt	gedroht	geschossen	Anzahl	Anteil in %		männlich	weiblich	Anzahl	Anteil in %
1	2	3	4	5	6	7	8	9	10	11	12	13	14	15	16	17	18	19	20
425*	Besonders schwerer Fall des Diebstahls in/aus Warenhäusern, Verkaufsräumen, Selbstbedienungsläden	642	0,5	191	29,8	443	123	66	7	3	0	0	214	33,3	246	226	20	19	7,7
426*	Besonders schwerer Fall des Ladendiebstahls	25	0,0	0	0,0	12	4	9	0	0	0	0	17	68,0	22	19	3	0	0,0
430*	Besonders schwerer Fall des Diebstahls in/aus Schaufenstern, Schaukästen und Vitrinen	20	0,0	8	40,0	10	5	5	0	0	0	0	5	25,0	6	6	0	0	0,0
435*	Wohnungseinbruchdiebstahl § 244 Abs. 1 Nr. 3 StGB	623	0,4	210	33,7	329	71	223	0	0	0	0	228	36,6	225	202	23	5	2,2
436*	Tageswohnungseinbruch	78	0,1	19	24,4	25	14	39	0	0	0	0	30	38,5	28	27	1	0	0,0
440*	Besonders schwerer Fall des Diebstahls in/aus Boden-, Kellerräumen, Waschküchen	1.176	0,8	237	20,2	400	228	547	0	1	0	0	141	12,0	156	137	19	5	3,2
445*	Besonders schwerer Fall des Diebstahls in/aus überwiegend unbezogenen Neu- und Rohbauten, Neubauten und Baustellen	239	0,2	37	15,5	182	22	34	0	1	0	0	24	10,0	37	34	3	1	2,7
450*	Besonders schwerer Fall des Diebstahls in/aus Kraftfahrzeugen	2.641	1,9	393	14,9	1.366	437	818	2	18	0	0	471	17,8	175	163	12	14	8,0
455*	Besonders schwerer Fall des Diebstahls an Kraftfahrzeugen	640	0,5	34	5,3	379	66	191	1	3	0	0	111	17,3	67	63	4	3	4,5
4720	Besonders schwerer Fall des Diebstahls von Betäubungsmitteln aus Arztpraxen	3	0,0	0	0,0	2	1	0	0	0	0	0	2	66,7	2	2	0	0	0,0
4730	Besonders schwerer Fall des Diebstahls von Betäubungsmitteln aus Krankenhäusern	1	0,0	0	0,0	1	0	0	0	0	0	0	0	0,0	0	0	0	0	0,0
4750	Besonders schwerer Fall des Diebstahls von Rezeptformularen zur Erlangung von Betäubungsmitteln	2	0,0	0	0,0	1	1	0	0	0	0	0	1	50,0	1	1	0	0	0,0
4900	Besonders schwerer Fall des Taschendiebstahls	25	0,0	0	0,0	10	3	11	0	1	0	0	4	16,0	4	4	0	1	25,0
4905	Besonders schwerer Fall des Taschendiebstahls von unbaren Zahlungsmitteln	1	0,0	0	0,0	0	0	0	0	1	0	0	0	0,0	0	0	0	0	0,0

Liste: B-001
Beschreibung: Grundtabelle - keine Einschränkung - Auflistung nach Deliktsobergruppen (4-Steller) - Standard - Fall u. Tatverdächtige (Laufend)
Auswertebereich: Thüringen insgesamt - ungefiltert
Auswerteperiode: Januar 2009 - Dezember 2009
Filter: keine Einschränkung

Schlüssel der Tat	Straftat	erfasste Fälle		davon Versuche		Tatortverteilung (nach Einwohnerzahl)					mit Schusswaffe		aufgeklärte Fälle		TV Gesamtanzahl	davon		nichtdeutsche TV	
		Anzahl	Anteil in %	Anzahl	Anteil in %	< 20.000	20.000 < 100.000	100.000 < 500.000	>= 500.000	unbekannt	gedroht	geschossen	Anzahl	Anteil in %		männlich	weiblich	Anzahl	Anteil in %
1	2	3	4	5	6	7	8	9	10	11	12	13	14	15	16	17	18	19	20
4950	Besonders schwerer Fall des Großviehdiebstahls	2	0,0	0	0,0	2	0	0	0	0	0	0	1	50,0	2	1	1	0	0,0
5000	Vermögens- und Fälschungsdelikte	29.355	21,2	844	2,9	14.024	4.056	10.763	179	333	0	0	25.303	86,2	16.353	10.970	5.383	860	5,3
5100	Betrug §§ 263, 263a, 264, 264a, 265, 265a, 265b StGB	23.828	17,2	829	3,5	10.758	3.199	9.424	163	284	0	0	20.877	87,6	13.633	9.056	4.577	683	5,0
5110	Waren- und Warenkreditbetrug	5.038	3,6	54	1,1	2.824	854	1.218	23	119	0	0	3.975	78,9	2.614	1.756	858	92	3,5
5111	Betrügerisches Erlangen von Kfz	41	0,0	8	19,5	22	3	11	0	5	0	0	39	95,1	42	34	8	3	7,1
5112	Sonstiger Warenkreditbetrug	3.241	2,3	13	0,4	1.851	559	775	7	49	0	0	2.296	70,8	1.762	1.160	602	57	3,2
5113	Warenbetrug	1.756	1,3	33	1,9	951	292	432	16	65	0	0	1.640	93,4	912	640	272	33	3,6
5120	Grundstücks- und Baubetrug	10	0,0	1	10,0	2	6	2	0	0	0	0	10	100,0	10	6	4	0	0,0
5130	Beteiligungs- und Kapitalanlagebetrug	36	0,0	0	0,0	19	11	5	0	1	0	0	35	97,2	38	32	6	1	2,6
5131	Prospektbetrug § 264a StGB	4	0,0	0	0,0	4	0	0	0	0	0	0	4	100,0	7	6	1	1	14,3
5132	Anlagebetrug gemäß § 263 StGB	25	0,0	0	0,0	10	10	4	0	1	0	0	24	96,0	23	19	4	0	0,0
5134	Beteiligungsbetrug	3	0,0	0	0,0	2	1	0	0	0	0	0	3	100,0	4	4	0	0	0,0
5135	Kautionsbetrug	2	0,0	0	0,0	2	0	0	0	0	0	0	2	100,0	2	1	1	0	0,0
5136	Umschuldungsbetrug	2	0,0	0	0,0	1	0	1	0	0	0	0	2	100,0	3	2	1	0	0,0

Liste:
Beschreibung:
Auswertebereich:
Auswerteperiode:
Filter:

B-001
Grundtabelle - keine Einschränkung - Auflistung nach Deliktgruppen (4-Steller) - Standard - Fall u. Tatverdächtige (Laufend)
Thüringen insgesamt - ungefiltert
Januar 2009 - Dezember 2009
keine Einschränkung

Schlüssel der Tat	Straftat	erfasste Fälle		davon Versuche		Tatortverteilung (nach Einwohnerzahl)					mit Schusswaffe		aufgeklärte Fälle		TV Gesamtanzahl	davon		nichtdeutsche TV	
		Anzahl	Anteil in %	Anzahl	Anteil in %	< 20.000	20.000 < 100.000	100.000 < 500.000	>= 500.000	unbekannt	gedroht	geschossen	Anzahl	Anteil in %		männlich	weiblich	Anzahl	Anteil in %
1	2	3	4	5	6	7	8	9	10	11	12	13	14	15	16	17	18	19	20
5140	Geldkreditbetrug	109	0,1	17	15,6	60	14	29	2	4	0	0	98	89,9	99	71	28	8	8,1
5141	Kreditbetrug § 265b StGB	3	0,0	0	0,0	0	1	2	0	0	0	0	3	100,0	3	2	1	1	33,3
5142	Subventionsbetrug § 264 StGB	15	0,0	0	0,0	10	1	4	0	0	0	0	15	100,0	25	17	8	2	8,0
5143	Kreditbetrug § 263 StGB	86	0,1	15	17,4	48	10	22	2	4	0	0	79	91,9	69	52	17	3	4,3
5144	Wechselbetrug	5	0,0	2	40,0	2	2	1	0	0	0	0	1	20,0	2	0	2	2	100,0
5150	Erschleichen von Leistungen § 265a StGB	6.969	5,0	8	0,1	1.323	358	5.287	0	1	0	0	6.879	98,7	4.767	3.087	1.680	253	5,3
5160	Betrug mittels rechtswidrig erlangter unbarer Zahlungsmittel	1.101	0,8	60	5,4	480	204	386	16	15	0	0	634	57,6	319	253	66	17	5,3
5161	Betrug mittels rechtswidrig erlangter Schecks	7	0,0	1	14,3	6	1	0	0	0	0	0	5	71,4	6	6	0	1	16,7
5162	Betrug mittels rechtswidrig erlangter Debitkarten ohne PIN (Lastschriftverfahren)	260	0,2	9	3,5	71	72	114	0	3	0	0	167	64,2	60	50	10	5	8,3
5163	Betrug mittels rechtswidrig erlangter Debitkarten mit PIN	269	0,2	10	3,7	150	40	76	0	3	0	0	174	64,7	109	79	30	1	0,9
5164	Betrug mittels rechtswidrig erlangter Kreditkarten	248	0,2	13	5,2	93	49	99	3	4	0	0	171	69,0	82	67	15	5	6,1
5165	Betrug mittels rechtswidrig erlangter Daten von Zahlungskarten	248	0,2	20	8,1	113	32	86	13	4	0	0	82	33,1	50	40	10	6	12,0
5169	Betrug mittels rechtswidrig erlangter sonstiger unbarer Zahlungsmittel	69	0,0	7	10,1	47	10	11	0	1	0	0	35	50,7	34	26	8	0	0,0
5170	Sonstiger Betrug	10.565	7,6	689	6,5	6.050	1.752	2.497	122	144	0	0	9.246	87,5	6.502	4.378	2.124	326	5,0

Liste: B-001
Beschreibung: Grundtabelle - keine Einschränkung - Auflistung nach Deliktsobergruppen (4-Steller) - Standard - Fall u. Tatverdächtige (Laufend)
Auswertebereich: Thüringen insgesamt - ungefiltert
Auswerteperiodenzeitraum: Januar 2009 - Dezember 2009
Filter: keine Einschränkung

Schlüssel der Tat	Straftat	erfasste Fälle		davon Versuche		Tatortverteilung (nach Einwohnerzahl)					mit Schusswaffe		aufgeklärte Fälle		TV Gesamtanzahl	davon		nichtdeutsche TV	
		Anzahl	Anteil in %	Anzahl	Anteil in %	< 20.000	20.000 < 100.000	100.000 < 500.000	>= 500.000	unbekannt	gedroht	geschossen	Anzahl	Anteil in %		männlich	weiblich	Anzahl	Anteil in %
1	2	3	4	5	6	7	8	9	10	11	12	13	14	15	16	17	18	19	20
5171	Leistungsbetrug	376	0,3	29	7,7	246	84	39	3	4	0	0	349	92,8	320	224	96	19	5,9
5172	Leistungskreditbetrug	312	0,2	5	1,6	198	42	61	1	10	0	0	295	94,6	263	187	76	6	2,3
5173	Arbeitsvermittlungsbetrug	1	0,0	0	0,0	0	0	1	0	0	0	0	1	100,0	1	0	1	0	0,0
5174	Betrug z.N.v. Versicherungen und Versicherungsmissbrauch §§ 263, 265 StGB	57	0,0	14	24,6	43	8	4	0	2	0	0	57	100,0	68	52	16	4	5,9
5175	Computerbetrug § 263a StGB(soweit nicht unter den Schlüssel 5163 bzw. 5179 zu erfassen)	613	0,4	33	5,4	314	202	75	9	13	0	0	366	59,7	202	176	26	23	11,4
5176	Provisionsbetrug	53	0,0	5	9,4	29	13	9	1	1	0	0	46	86,8	42	27	15	3	7,1
5177	Betrug z.N.v. Sozialversicherungen und Sozialversicherungsträgern	877	0,6	34	3,9	573	151	151	2	0	0	0	876	99,9	947	465	482	35	3,7
5178	(Sonstiger) Sozialleistungsbetrug(soweit nicht unter Schl. 5177 zu erfassen)	27	0,0	1	3,7	18	3	5	0	1	0	0	27	100,0	32	14	18	4	12,5
5179	Betrug mit Zugangsberechtigungen zu Kommunikationsdiensten	159	0,1	15	9,4	51	12	78	13	5	0	0	90	56,6	85	63	22	2	2,4
5181	Abrechnungsbetrug	181	0,1	10	5,5	162	3	13	0	3	0	0	167	92,3	34	23	11	6	17,6
5182	Einmietbetrug	327	0,2	2	0,6	180	46	86	0	15	0	0	321	98,2	327	228	99	13	4,0
5183	Kontoeröffnungs- und Überweisungs-betrug	191	0,1	32	16,8	108	27	42	3	11	0	0	150	78,5	88	66	22	8	9,1
5184	Zechbetrug	81	0,1	1	1,2	32	16	33	0	0	0	0	78	96,3	77	69	8	1	1,3
5188	Kreditvermittlungsbetrug	22	0,0	0	0,0	11	1	8	0	2	0	0	21	95,5	20	15	5	1	5,0

Liste: B-001
Beschreibung: Grundtabelle - keine Einschränkung - Auflistung nach Deliktsobergruppen (4-Steller) - Standard - Fall u. Tatverdächtige (Laufend)
Auswertebereich: Thüringen insgesamt - ungefiltert
Auswerteperiodenraum: Januar 2009 - Dezember 2009
Filter: keine Einschränkung

Schlüssel der Tat	Straftat	erfasste Fälle		davon Versuche		Tatortverteilung (nach Einwohnerzahl)					mit Schusswaffe		aufgeklärte Fälle		TV Gesamtanzahl	davon		nichtdeutsche TV	
		Anzahl	Anteil in %	Anzahl	Anteil in %	< 20.000	20.000 < 100.000	100.000 < 500.000	>= 500.000	unbekannt	ge-droht	ge-schos-sen	Anzahl	Anteil in %		männlich	weiblich	Anzahl	Anteil in %
1	2	3	4	5	6	7	8	9	10	11	12	13	14	15	16	17	18	19	20
5189	Sonstige weitere Betrugsarten	7.288	5,3	508	7,0	4.085	1.144	1.892	90	77	0	0	6.402	87,8	4.304	3.016	1.288	222	5,2
5200	Veruntreuungen §§ 266, 266a, 266b StGB	1.133	0,8	0	0,0	561	228	335	1	8	0	0	1.088	96,0	657	447	210	16	2,4
5210	Untreue § 266 StGB	223	0,2	0	0,0	121	35	65	0	2	0	0	219	98,2	247	167	80	3	1,2
5211	Untreue bei Kapitalanlagegeschäften	2	0,0	0	0,0	1	1	0	0	0	0	0	2	100,0	2	1	1	0	0,0
5220	Vorenthalten und Veruntreuen von Arbeitsentgelt § 266a StGB	711	0,5	0	0,0	394	134	180	0	3	0	0	708	99,6	272	217	55	9	3,3
5230	Missbrauch von Scheck- und Kreditkarten § 266b StGB	199	0,1	0	0,0	46	59	90	1	3	0	0	161	80,9	153	77	76	4	2,6
5300	Unterschlagung §§ 246, 247, 248a StGB	2.699	1,9	6	0,2	1.529	403	740	7	20	0	0	1.798	66,6	1.649	1.177	472	60	3,6
5310	Unterschlagung von Kfz	209	0,2	1	0,5	136	28	43	0	2	0	0	203	97,1	213	170	43	21	9,9
5400	Urkundenfälschung §§ 267-271, 273-279, 281 StGB	1.476	1,1	6	0,4	1.032	191	226	8	19	0	0	1.336	90,5	995	731	264	106	10,7
5410	Fälschung technischer Aufzeichnungen § 268 StGB	9	0,0	0	0,0	8	0	1	0	0	0	0	9	100,0	11	10	1	0	0,0
5420	Fälschung zur Erlangung von Betäubungsmitteln	41	0,0	1	2,4	20	12	9	0	0	0	0	37	90,2	20	12	8	0	0,0
5430	Fälschung beweisheblicher Daten, Täuschung im Rechtsverkehr bei Datenverarbeitung §§ 269, 270 StGB	125	0,1	0	0,0	97	12	13	3	0	0	0	64	51,2	59	49	10	6	10,2
5500	Geld- und Wertzeichenfälschung, Fälschung von Zahlungskarten mit oder ohne Garantiefunktion, Schecks und Wechseln §§ 146-149, 151, 152, 152a, 152b StGB	123	0,1	3	2,4	83	23	15	0	2	0	0	109	88,6	54	42	12	13	24,1

Liste: B-001
Beschreibung: Grundtabelle - keine Einschränkung - Auflistung nach Deliktsobergruppen (4-Steller) - Standard - Fall u. Tatverdächtige (Laufend)
Auswertebereich: Thüringen insgesamt - ungefiltert
Auswerteperiodenzeitraum: Januar 2009 - Dezember 2009
Filter: keine Einschränkung

Schlüssel der Tat	Straftat	erfasste Fälle		davon Versuche		Tatortverteilung (nach Einwohnerzahl)					mit Schusswaffe		aufgeklärte Fälle		TV Gesamtanzahl	davon		nichtdeutsche TV	
		Anzahl	Anteil in %	Anzahl	Anteil in %	< 20.000	20.000 < 100.000	100.000 < 500.000	>= 500.000	unbekannt	ge-droht	ge-schos-sen	Anzahl	Anteil in %		männlich	weiblich	Anzahl	Anteil in %
1	2	3	4	5	6	7	8	9	10	11	12	13	14	15	16	17	18	19	20
5510	Geld- und Wertzeichenfälschung einschl. Vorbereitungshandlungen §§ 146 außer Abs. 1 Nr. 3, 148, 149 StGB	3	0,0	0	0,0	2	0	1	0	0	0	0	3	100,0	3	3	0	1	33,3
5520	Inverkehrbringen von Falschgeld §§ 146 Abs. 1 Nr. 3, 147 StGB	102	0,1	3	2,9	69	20	13	0	0	0	0	102	100,0	47	36	11	11	23,4
5530	Fälschung von Zahlungskarten mit oder ohne Garantiefunktion, Schecks und Wechseln gemäß §§ 152a, 152b StGB	17	0,0	0	0,0	11	3	1	0	2	0	0	3	17,6	4	3	1	1	25,0
5531	Gebrauch falscher Zahlungskarten mit oder ohne Garantiefunktion, Schecks und Wechsel gemäß §§ 152a, 152b StGB	14	0,0	0	0,0	10	2	1	0	1	0	0	3	21,4	4	3	1	1	25,0
5532	Nachmachen, Verfälschen, Verschaffen, Feilhalten oder Überlassen falscher Zahlungskarten mit oder ohne Garantiefunktion, Schecks und Wechsel gemäß §§ 152a, 152b StGB	3	0,0	0	0,0	1	1	0	0	1	0	0	0	0,0	0	0	0	0	0,0
5600	Insolvenzstraftaten §§ 283, 283a-d StGB	96	0,1	0	0,0	61	12	23	0	0	0	0	95	99,0	97	79	18	2	2,1
5610	Bankrott § 283 StGB	75	0,1	0	0,0	45	11	19	0	0	0	0	74	98,7	79	62	17	2	2,5
5630	Verletzung der Buchführungspflicht § 283b StGB	16	0,0	0	0,0	12	0	4	0	0	0	0	16	100,0	22	19	3	0	0,0
5640	Gläubigerbegünstigung § 283c StGB	4	0,0	0	0,0	4	0	0	0	0	0	0	4	100,0	5	4	1	0	0,0
5650	Schuldnerbegünstigung § 283d StGB	1	0,0	0	0,0	0	1	0	0	0	0	0	1	100,0	1	1	0	0	0,0
6000	Sonstige Straftatbestände (StGB)	36.275	26,2	200	0,6	21.795	5.362	8.995	37	86	0	11	20.656	56,9	17.029	13.516	3.513	432	2,5
6100	Erpressung § 253 StGB	126	0,1	36	28,6	73	26	27	0	0	0	0	108	85,7	127	113	14	6	4,7
6110	Erpressung auf sexueller Grundlage	1	0,0	0	0,0	0	0	1	0	0	0	0	0	0,0	0	0	0	0	0,0

Liste: B-001
Beschreibung: Grundtabelle - keine Einschränkung - Auflistung nach Deliktsobergruppen (4-Steller) - Standard - Fall u. Tatverdächtige (Laufend)
Auswertebereich: Thüringen insgesamt - ungefiltert
Auswerteperiodenraum: Januar 2009 - Dezember 2009
Filter: keine Einschränkung

Schlüssel der Tat	Straftat	erfasste Fälle		davon Versuche		Tatortverteilung (nach Einwohnerzahl)					mit Schusswaffe		aufgeklärte Fälle		TV Gesamtanzahl	davon		nichtdeutsche TV	
		Anzahl	Anteil in %	Anzahl	Anteil in %	< 20.000	20.000 < 100.000	100.000 < 500.000	>= 500.000	unbekannt	gedroht	geschossen	Anzahl	Anteil in %		männlich	weiblich	Anzahl	Anteil in %
1	2	3	4	5	6	7	8	9	10	11	12	13	14	15	16	17	18	19	20
6200	Widerstand gegen die Staatsgewalt und Straftaten gegen die öffentliche Ordnung §§ 111, 113, 114, 120, 121, 123-127, 129, 130-134, 136, 138, 140, 145, 145a, 145c, 145d StGB	4.313	3,1	9	0,2	2.445	627	1.230	3	8	0	0	3.982	92,3	4.000	3.342	658	119	3,0
6210	Widerstand gegen die Staatsgewalt §§ 111, 113, 114, 120, 121 StGB	805	0,6	5	0,6	362	111	329	2	1	0	0	797	99,0	754	681	73	35	4,6
6220	Hausfriedensbruch §§ 123, 124 StGB	2.339	1,7	0	0,0	1.377	331	627	1	3	0	0	2.180	93,2	2.211	1.836	375	61	2,8
6221	Hausfriedensbruch § 123 StGB	2.338	1,7	0	0,0	1.377	331	626	1	3	0	0	2.180	93,2	2.211	1.836	375	61	2,8
6222	Schwerer Hausfriedensbruch § 124 StGB	1	0,0	0	0,0	0	0	1	0	0	0	0	0	0,0	0	0	0	0	0,0
6230	Landfriedensbruch §§ 125, 125a StGB	56	0,0	0	0,0	11	4	41	0	0	0	0	45	80,4	177	153	24	0	0,0
6240	Vortäuschen einer Straftat § 145d StGB	436	0,3	0	0,0	294	73	67	0	2	0	0	433	99,3	442	307	135	11	2,5
6241	Vortäuschen eines Raubes	11	0,0	0	0,0	4	4	3	0	0	0	0	11	100,0	12	7	5	0	0,0
6242	Vortäuschen eines Diebstahls	45	0,0	0	0,0	30	11	4	0	0	0	0	44	97,8	46	33	13	1	2,2
6260	Gewaltdarstellung § 131 StGB	4	0,0	0	0,0	4	0	0	0	0	0	0	4	100,0	7	7	0	0	0,0
6261	Gewaltdarstellung - Schriften an Personen unter 18 Jahren § 131 Abs. 1 Nr. 3 StGB	2	0,0	0	0,0	2	0	0	0	0	0	0	2	100,0	2	2	0	0	0,0
6270	Volksverhetzung § 130 StGB	50	0,0	0	0,0	21	6	23	0	0	0	0	34	68,0	64	58	6	0	0,0
6300	Begünstigung, Strafvereitelung (ohne Strafvereitelung im Amt), Hehlerei und Geldwäsche §§ 257, 258, 259-261 StGB	585	0,4	19	3,2	356	74	149	3	3	0	0	573	97,9	554	435	119	38	6,9
6310	Hehlerei von Kfz §§ 259-260a StGB	40	0,0	2	5,0	36	2	2	0	0	0	0	40	100,0	22	20	2	3	13,6

Liste: B-001
Beschreibung: Grundtabelle - keine Einschränkung - Auflistung nach Deliktsobergruppen (4-Steller) - Standard - Fall u. Tatverdächtige (Laufend)
Auswertebereich: Thüringen insgesamt - ungefiltert
Auswerteperiodenraum: Januar 2009 - Dezember 2009
Filter: keine Einschränkung

Schlüssel der Tat	Straftat	erfasste Fälle		davon Versuche		Tatortverteilung (nach Einwohnerzahl)					mit Schusswaffe		aufgeklärte Fälle		TV Gesamtanzahl	davon		nichtdeutsche TV	
		Anzahl	Anteil in %	Anzahl	Anteil in %	< 20.000	20.000 < 100.000	100.000 < 500.000	>= 500.000	unbekannt	ge-droht	ge-schos-sen	Anzahl	Anteil in %		männ-lich	weib-lich	Anzahl	Anteil in %
1	2	3	4	5	6	7	8	9	10	11	12	13	14	15	16	17	18	19	20
6311	Gewerbsmäßige Hehlerei von Kfz § 260 Abs. 1 Nr. 1 StGB	26	0,0	1	3,8	26	0	0	0	0	0	0	26	100,0	8	6	2	0	0,0
6312	Bandenhehlerei von Kfz § 260 Abs. 1 Nr. 2 StGB	1	0,0	0	0,0	0	1	0	0	0	0	0	1	100,0	2	2	0	1	50,0
6313	Gewerbsmäßige Bandenhehlerei von Kfz § 260a StGB	3	0,0	0	0,0	3	0	0	0	0	0	0	3	100,0	1	1	0	1	100,0
6320	Sonstige Hehlerei §§ 259-260a StGB	328	0,2	2	0,6	218	32	77	1	0	0	0	322	98,2	318	267	51	20	6,3
6321	Gewerbsmäßige Hehlerei § 260 Abs. 1 Nr. 1 StGB	14	0,0	0	0,0	10	1	3	0	0	0	0	13	92,9	15	15	0	1	6,7
6322	Bandenhehlerei § 260 Abs. 1 Nr. 2 StGB	2	0,0	0	0,0	2	0	0	0	0	0	0	2	100,0	2	2	0	0	0,0
6330	Geldwäsche, Verschleierung unrechtmäßig erlangter Vermögenswerte § 261 StGB	141	0,1	3	2,1	54	26	57	2	2	0	0	136	96,5	140	105	35	14	10,0
6400	Brandstiftung und Herbeiführen einer Brandgefahr §§ 306-306d, 306f StGB	624	0,4	12	1,9	418	98	107	0	1	0	0	351	56,3	359	275	84	9	2,5
6410	(Vorsätzliche) Brandstiftung und Herbeiführen einer Brandgefahr §§ 306-306e, 306f Abs. 1 und 2 StGB	340	0,2	12	3,5	229	53	58	0	0	0	0	151	44,4	138	125	13	5	3,6
6500	Wettbewerbs-, Korruptions- und Amtsdelikte §§ 258a, 298-300, 331-353d, 355, 357 StGB	192	0,1	0	0,0	109	18	65	0	0	0	0	172	89,6	180	153	27	3	1,7
6510	Vorteilsannahme, Bestechlichkeit §§ 331, 332, 335 StGB	13	0,0	0	0,0	7	2	4	0	0	0	0	12	92,3	12	12	0	0	0,0
6511	Vorteilsannahme § 331 StGB	8	0,0	0	0,0	5	1	2	0	0	0	0	7	87,5	7	7	0	0	0,0
6512	Bestechlichkeit § 332 StGB	5	0,0	0	0,0	2	1	2	0	0	0	0	5	100,0	5	5	0	0	0,0
6520	Vorteilsgewährung, Bestechung §§ 333, 334, 335 StGB	46	0,0	0	0,0	18	3	25	0	0	0	0	46	100,0	32	25	7	2	6,3

Liste: B-001
Beschreibung: Grundtabelle - keine Einschränkung - Auflistung nach Deliktsobergruppen (4-Steller) - Standard - Fall u. Tatverdächtige (Laufend)
Auswertebereich: Thüringen insgesamt - ungefiltert
Auswertzeitraum: Januar 2009 - Dezember 2009
Filter: keine Einschränkung

Schlüssel der Tat	Straftat	erfasste Fälle		davon Versuche		Tatortverteilung (nach Einwohnerzahl)					mit Schusswaffe		aufgeklärte Fälle		TV Gesamtanzahl	davon		nichtdeutsche TV	
		Anzahl	Anteil in %	Anzahl	Anteil in %	< 20.000	20.000 < 100.000	100.000 < 500.000	>= 500.000	unbekannt	gedroht	geschossen	Anzahl	Anteil in %		männlich	weiblich	Anzahl	Anteil in %
1	2	3	4	5	6	7	8	9	10	11	12	13	14	15	16	17	18	19	20
6521	Vorteilsgewährung § 333 StGB	7	0,0	0	0,0	2	2	3	0	0	0	0	7	100,0	8	6	2	0	0,0
6522	Bestechung § 334 StGB	23	0,0	0	0,0	15	1	7	0	0	0	0	23	100,0	22	18	4	2	9,1
6524	Alle sonstigen besonders schweren Fälle der Bestechung nach § 335 StGB	16	0,0	0	0,0	1	0	15	0	0	0	0	16	100,0	2	1	1	0	0,0
6550	Sonstige Straftaten im Amt §§ 258a, 339-353d, 355, 357 StGB	94	0,1	0	0,0	53	12	29	0	0	0	0	75	79,8	100	91	9	1	1,0
6551	Körperverletzung im Amt § 340 StGB	47	0,0	0	0,0	24	6	17	0	0	0	0	37	78,7	56	53	3	0	0,0
6552	Verletzung des Dienstgeheimnisses § 353b StGB	16	0,0	0	0,0	9	3	4	0	0	0	0	10	62,5	11	9	2	0	0,0
6560	Wettbewerbsbeschränkende Absprachen bei Ausschreibungen § 298 StGB	4	0,0	0	0,0	2	0	2	0	0	0	0	4	100,0	11	11	0	0	0,0
6570	Bestechlichkeit und Bestechung im geschäftlichen Verkehr §§ 299, 300 StGB	35	0,0	0	0,0	29	1	5	0	0	0	0	35	100,0	28	17	11	0	0,0
6571	Bestechlichkeit und Bestechung gemäß § 299 StGB	34	0,0	0	0,0	29	1	4	0	0	0	0	34	100,0	27	16	11	0	0,0
6572	Bestechlichkeit und Bestechung - gewerbsmäßig oder als Mitglied einer Bande gemäß § 300 Satz 2 Nr. 2 StGB	1	0,0	0	0,0	0	0	1	0	0	0	0	1	100,0	1	1	0	0	0,0
6600	Strafbarer Eigennutz §§ 284, 285, 287-293, 297 StGB	151	0,1	1	0,7	124	12	15	0	0	0	0	106	70,2	127	117	10	8	6,3
6610	Glücksspiel §§ 284, 285, 287 StGB	7	0,0	0	0,0	3	1	3	0	0	0	0	5	71,4	6	5	1	0	0,0
6620	Wilderei §§ 292, 293 StGB	121	0,1	0	0,0	108	4	9	0	0	0	0	78	64,5	97	92	5	8	8,2
6621	Jagdwilderei § 292 StGB	56	0,0	0	0,0	50	4	2	0	0	0	0	19	33,9	20	19	1	1	5,0

Liste:
Beschreibung:
Auswertebereich:
Auswerteperiode:
Filter:

B-001
Grundtabelle - keine Einschränkung - Auflistung nach Deliktgruppen (4-Steller) - Standard - Fall u. Tatverdächtige (Laufend)
Thüringen insgesamt - ungefiltert
Januar 2009 - Dezember 2009
keine Einschränkung

Schlüssel der Tat	Straftat	erfasste Fälle		davon Versuche		Tatortverteilung (nach Einwohnerzahl)					mit Schusswaffe		aufgeklärte Fälle		TV Gesamtanzahl	davon		nichtdeutsche TV	
		Anzahl	Anteil in %	Anzahl	Anteil in %	< 20.000	20.000 < 100.000	100.000 < 500.000	>= 500.000	unbekannt	gedroht	geschossen	Anzahl	Anteil in %		männlich	weiblich	Anzahl	Anteil in %
1	2	3	4	5	6	7	8	9	10	11	12	13	14	15	16	17	18	19	20
6630	Wucher § 291 StGB	5	0,0	0	0,0	2	2	1	0	0	0	0	5	100,0	2	2	0	0	0,0
6700	Alle sonstigen Straftaten gemäß StGB - ohne Verkehrsdelikte	30.284	21,8	123	0,4	18.270	4.507	7.402	31	74	0	11	15.364	50,7	12.932	10.198	2.734	285	2,2
6710	Verletzung der Unterhaltspflicht § 170 StGB	440	0,3	0	0,0	296	38	104	0	2	0	0	440	100,0	433	418	15	19	4,4
6720	Verletzung der Fürsorge- oder Erziehungspflicht § 171 StGB	62	0,0	0	0,0	32	10	16	0	4	0	0	60	96,8	65	15	50	1	1,5
6730	Beleidigung §§ 185-187, 189 StGB	5.986	4,3	0	0,0	3.769	774	1.416	9	18	0	0	5.601	93,6	5.098	3.571	1.527	110	2,2
6731	Beleidigung auf sexueller Grundlage §§ 185-187, 189 StGB	403	0,3	0	0,0	236	69	97	0	1	0	0	333	82,6	337	279	58	20	5,9
6740	Sachbeschädigung §§ 303-305a StGB	21.180	15,3	93	0,4	12.724	3.392	5.019	5	40	0	11	7.224	34,1	6.402	5.640	762	136	2,1
6741	Sachbeschädigung an Kfz	5.713	4,1	17	0,3	3.168	1.086	1.443	5	11	0	6	1.653	28,9	1.425	1.239	186	32	2,2
6742	Datenveränderung, Computersabotage §§ 303a, 303b StGB	30	0,0	0	0,0	19	2	8	0	1	0	0	18	60,0	18	12	6	3	16,7
6743	Sonstige Sachbeschädigung auf Straßen, Wegen oder Plätzen	2.848	2,1	11	0,4	1.986	418	440	0	4	0	0	688	24,2	934	856	78	9	1,0
6745	Zerstörung wichtiger Arbeitsmittel § 305a StGB	24	0,0	4	16,7	14	4	6	0	0	0	0	9	37,5	11	11	0	0	0,0
6750	Sprengstoff- und Strahlungsverbrechen §§ 307 - 312 StGB	11	0,0	2	18,2	9	0	1	1	0	0	0	6	54,5	8	8	0	0	0,0
6752	Herbeiführen einer Sprengstoffexplosion § 308 StGB	10	0,0	2	20,0	9	0	1	0	0	0	0	5	50,0	7	7	0	0	0,0
6754	Vorbereitung eines Explosions- oder Strahlungsverbrechens § 310 StGB	1	0,0	0	0,0	0	0	0	1	0	0	0	1	100,0	1	1	0	0	0,0

Liste: B-001
Beschreibung: Grundtabelle - keine Einschränkung - Auflistung nach Deliktsobergruppen (4-Steller) - Standard - Fall u. Tatverdächtige (Laufend)
Auswertebereich: Thüringen insgesamt - ungefiltert
Auswerteperiodenzeitraum: Januar 2009 - Dezember 2009
Filter: keine Einschränkung

Schlüssel der Tat	Straftat	erfasste Fälle		davon Versuche		Tatortverteilung (nach Einwohnerzahl)					mit Schusswaffe		aufgeklärte Fälle		TV Gesamtanzahl	davon		nichtdeutsche TV	
		Anzahl	Anteil in %	Anzahl	Anteil in %	< 20.000	20.000 < 100.000	100.000 < 500.000	>= 500.000	unbekannt	gedroht	geschossen	Anzahl	Anteil in %		männlich	weiblich	Anzahl	Anteil in %
1	2	3	4	5	6	7	8	9	10	11	12	13	14	15	16	17	18	19	20
6760	Straftaten gegen die Umwelt §§ 324, 324a, 325-330a StGB	225	0,2	1	0,4	184	16	25	0	0	0	0	143	63,6	173	161	12	3	1,7
6761	Gewässerverunreinigung § 324 StGB	63	0,0	0	0,0	57	4	2	0	0	0	0	42	66,7	53	49	4	1	1,9
6763	Verursachen von Lärm, Erschütterungen und nichtionisierenden Strahlen § 325a StGB	1	0,0	0	0,0	0	0	1	0	0	0	0	0	0,0	0	0	0	0	0,0
6764	Unerlaubter Umgang mit gefährlichen Abfällen § 326 außer Abs. 2 StGB	110	0,1	0	0,0	85	9	16	0	0	0	0	64	58,2	81	78	3	1	1,2
6765	Unerlaubtes Betreiben von Anlagen § 327 StGB	14	0,0	0	0,0	11	0	3	0	0	0	0	13	92,9	17	15	2	0	0,0
6766	Unerlaubter Umgang mit radioaktiven Stoffen und anderen gefährlichen Gütern § 328 StGB	1	0,0	0	0,0	1	0	0	0	0	0	0	0	0,0	0	0	0	0	0,0
6768	Abfällein- / -aus- und -durchfuhr gemäß § 326 Abs. 2 StGB	1	0,0	0	0,0	0	0	1	0	0	0	0	1	100,0	1	1	0	1	100,0
6769	Schwere Gefährdung durch Freisetzen von Giften § 330a StGB	1	0,0	0	0,0	0	0	1	0	0	0	0	1	100,0	1	1	0	0	0,0
6780	Ausspähen, Abfangen von Daten einschl. Vorbereitungshandlungen gemäß §§ 202a, 202b, 202c StGB	205	0,1	0	0,0	123	21	45	11	5	0	0	51	24,9	62	45	17	3	4,8
7000	Strafrechtliche Nebengesetze	8.486	6,1	22	0,3	5.234	1.309	1.863	35	45	0	6	7.956	93,8	7.175	6.204	971	680	9,5
7100	Straftaten gegen strafrechtliche Nebengesetze auf dem Wirtschaftssektor	794	0,6	2	0,3	416	253	118	0	7	0	0	765	96,3	808	622	186	29	3,6
7120	Straftaten nach AktG, GenG, GmbHG, HGB, RechnungslegungsG, UmwandlungsG	137	0,1	0	0,0	70	16	48	0	3	0	0	136	99,3	172	145	27	4	2,3
7121	Insolvenzverschleppung § 84 GmbH-Gesetz	90	0,1	0	0,0	50	13	26	0	1	0	0	89	98,9	115	98	17	3	2,6
7122	Insolvenzverschleppung §§ 130b, 177a HGB	20	0,0	0	0,0	9	0	9	0	2	0	0	20	100,0	30	29	1	1	3,3

Liste: B-001
Beschreibung: Grundtabelle - keine Einschränkung - Auflistung nach Deliktsobergruppen (4-Steller) - Standard - Fall u. Tatverdächtige (Laufend)
Auswertebereich: Thüringen insgesamt - ungefiltert
Auswerteperiode: Januar 2009 - Dezember 2009
Filter: keine Einschränkung

Schlüssel der Tat	Straftat	erfasste Fälle		davon Versuche		Tatortverteilung (nach Einwohnerzahl)					mit Schusswaffe		aufgeklärte Fälle		TV Gesamtanzahl	davon		nichtdeutsche TV	
		Anzahl	Anteil in %	Anzahl	Anteil in %	< 20.000	20.000 < 100.000	100.000 < 500.000	>= 500.000	unbekannt	gedroht	geschossen	Anzahl	Anteil in %		männlich	weiblich	Anzahl	Anteil in %
1	2	3	4	5	6	7	8	9	10	11	12	13	14	15	16	17	18	19	20
7130	Delikte i.Z.m. illegaler Beschäftigung gemäß §§ 10, 11 SchwarzArbG, §§ 15, 15a AÜG und Erschleichung von Sozialleistungen i.Z.m. der Erbringung von Dienst- oder Werkleistungen gemäß § 9 SchwarzArbG	7	0,0	0	0,0	7	0	0	0	0	0	0	7	100,0	7	4	3	4	57,1
7140	Straftaten i.V.m. dem Bankgewerbe sowie Wertpapierhandelsgesetz (Güd-Kreditwesen, BörsenG, DepotG, HypothekbankG, § 35 BundesbankG)	3	0,0	0	0,0	1	1	1	0	0	0	0	3	100,0	3	3	0	0	0,0
7150	Straftaten im Zusammenhang mit Urheberrechtsbestimmungen (UrheberrechtsG, MarkenG, § 17 UWG, GebrauchsmusterG, GeschmacksmusterG, KunsturheberrechtsG, PatentG, HalbleiterschutzG)	461	0,3	0	0,0	206	210	41	0	4	0	0	447	97,0	447	322	125	10	2,2
7151	Softwarepiraterie (private Anwendung z.B. Computerspiele)	3	0,0	0	0,0	2	1	0	0	0	0	0	3	100,0	3	3	0	0	0,0
7153	Verrat von Betriebs- und Geschäftsgeheimnissen nach § 17 Abs. 1 und 4 UWG	7	0,0	0	0,0	3	2	2	0	0	0	0	6	85,7	12	9	3	1	8,3
7154	Verrat von Betriebs- und Geschäftsgeheimnissen nach § 17 Abs. 2 und 4 UWG	9	0,0	0	0,0	6	1	2	0	0	0	0	9	100,0	17	12	5	0	0,0
7160	Straftaten im Zusammenhang mit Lebens- und Arzneimitteln (z.B. Lebensmittel- und Futtermittelgesetzbuch, ArzneimittelG, WeinG)	96	0,1	2	2,1	68	19	9	0	0	0	0	86	89,6	92	70	22	7	7,6
7161	Straftaten nach dem Lebensmittel- und Futtermittelgesetzbuch	49	0,0	1	2,0	43	2	4	0	0	0	0	43	87,8	56	38	18	6	10,7
7162	Straftaten nach dem Arzneimittelgesetz	39	0,0	1	2,6	17	17	5	0	0	0	0	35	89,7	28	24	4	1	3,6
7163	Straftaten nach dem Weingesetz	1	0,0	0	0,0	1	0	0	0	0	0	0	1	100,0	1	1	0	0	0,0
7190	Sonstige Straftaten (Nebengesetze) auf dem Wirtschaftssektor (z.B. Rennwett- und LotterieG, UWG ohne § 17, VersicherungsaufsichtG, WirtschaftsstraftG, Gewerbeordnung)	90	0,1	0	0,0	64	7	19	0	0	0	0	86	95,6	88	79	9	4	4,5
7192	Straftaten nach UWG ohne § 17	19	0,0	0	0,0	13	2	4	0	0	0	0	17	89,5	18	15	3	1	5,6
7200	Straftaten gegen sonstige strafrechtliche Nebengesetze-ohne Verkehrsdelikte-	1.892	1,4	5	0,3	1.072	276	510	10	24	0	1	1.745	92,2	1.716	1.584	132	502	29,3

Liste: B-001
Beschreibung: Grundtabelle - keine Einschränkung - Auflistung nach Deliktsobergruppen (4-Steller) - Standard - Fall u. Tatverdächtige (Laufend)
Auswertebereich: Thüringen insgesamt - ungefiltert
Auswerteperiode: Januar 2009 - Dezember 2009
Filter: keine Einschränkung

Schlüssel der Tat	Straftat	erfasste Fälle		davon Versuche		Tatortverteilung (nach Einwohnerzahl)					mit Schusswaffe		aufgeklärte Fälle		TV Gesamtanzahl	davon		nichtdeutsche TV	
		Anzahl	Anteil in %	Anzahl	Anteil in %	< 20.000	20.000 < 100.000	100.000 < 500.000	>= 500.000	unbekannt	gedroht	geschossen	Anzahl	Anteil in %		männlich	weiblich	Anzahl	Anteil in %
1	2	3	4	5	6	7	8	9	10	11	12	13	14	15	16	17	18	19	20
7220	Straftaten gegen § 27 Abs. 1 des Jugendschutzgesetzes	2	0,0	0	0,0	2	0	0	0	0	0	0	2	100,0	2	2	0	0	0,0
7250	Straftaten gegen das Aufenthalts-, das Asylverfahrens- und das Freizügigkeitsgesetz/EU	532	0,4	1	0,2	234	109	169	7	13	0	0	527	99,1	488	426	62	455	93,2
7251	Unerlaubte Einreise gemäß § 95 Abs. 1 Nr. 3 und Abs. 2 Nr. 1a Aufenthaltsgesetz	38	0,0	0	0,0	10	6	20	1	1	0	0	38	100,0	39	35	4	39	100,0
7252	Einschleusen von Ausländern gemäß § 96 Aufenthaltsgesetz	18	0,0	1	5,6	13	1	3	1	0	0	0	15	83,3	14	10	4	10	71,4
7253	Erschleichen eines Aufenthaltstitels (gemäß § 95 Abs. 2 Nr. 2 Aufenthaltsgesetz) durch unrichtige oder unvollständige Angaben oder Gebrauch eines so beschafften Aufenthaltstitels zur Täuschung im Rechtsverkehr	38	0,0	0	0,0	25	7	5	1	0	0	0	38	100,0	71	51	20	59	83,1
7255	Straftaten gegen §§ 84, 85 Asylverfahrensgesetz	101	0,1	0	0,0	35	17	48	0	1	0	0	101	100,0	80	77	3	77	96,3
7257	Illegaler Aufenthalt gemäß § 95 Abs. 1 Nr. 1, 2 und Abs. 2 Nr. 1b Aufenthaltsgesetz	119	0,1	0	0,0	62	14	35	2	6	0	0	118	99,2	121	94	27	113	93,4
7258	Einreise oder Aufenthalt trotz Versagung des Freizügigkeitsrechts gemäß § 9 Freizügigkeitsgesetz/EU	2	0,0	0	0,0	2	0	0	0	0	0	0	2	100,0	1	1	0	1	100,0
7259	Sonstige Verstöße gegen das Aufenthaltsgesetz	216	0,2	0	0,0	87	64	58	2	5	0	0	215	99,5	176	171	5	170	96,6
7260	Straftaten gegen das Sprengstoff-, das Waffen- und das Kriegswaffenkontrollgesetz	933	0,7	4	0,4	608	146	171	3	5	0	1	843	90,4	865	829	36	29	3,4
7261	Straftaten gegen das Sprengstoffgesetz	43	0,0	0	0,0	14	7	20	2	0	0	0	36	83,7	38	38	0	0	0,0
7262	Straftaten gegen das Waffengesetz	867	0,6	4	0,5	577	136	148	1	5	0	1	784	90,4	807	771	36	29	3,6
7263	Straftaten gegen das Kriegswaffenkontrollgesetz	23	0,0	0	0,0	17	3	3	0	0	0	0	23	100,0	27	27	0	0	0,0

Liste: B-001
Beschreibung: Grundtabelle - keine Einschränkung - Auflistung nach Deliktsobergruppen (4-Steller) - Standard - Fall u. Tatverdächtige (Laufend)
Auswertebereich: Thüringen insgesamt - ungefiltert
Auswerteperiodenraum: Januar 2009 - Dezember 2009
Filter: keine Einschränkung

Schlüssel der Tat	Straftat	erfasste Fälle		davon Versuche		Tatortverteilung (nach Einwohnerzahl)					mit Schusswaffe		aufgeklärte Fälle		TV Gesamtanzahl	davon		nichtdeutsche TV	
		Anzahl	Anteil in %	Anzahl	Anteil in %	< 20.000	20.000 < 100.000	100.000 < 500.000	>= 500.000	unbekannt	ge-droht	ge-schos-sen	Anzahl	Anteil in %		männ-lich	weib-lich	Anzahl	Anteil in %
1	2	3	4	5	6	7	8	9	10	11	12	13	14	15	16	17	18	19	20
7280	Straftaten gegen das Bundes- (oder Landes-) Datenschutzgesetz	14	0,0	0	0,0	6	3	5	0	0	0	0	11	78,6	14	8	6	0	0,0
7300	Rauschgiftdelikte -Betäubungsmittelgesetz- (soweit nicht bereits mit anderer Schlüsselzahl erfasst)	5.522	4,0	15	0,3	3.526	754	1.203	25	14	0	0	5.261	95,3	4.655	4.026	629	160	3,4
7310	Allgemeine Verstöße gemäß § 29 BtMG (soweit nicht unter 7340 pp. zu erfassen)	4.297	3,1	9	0,2	2.786	583	904	15	9	0	0	4.154	96,7	3.760	3.240	520	118	3,1
7311	Allgemeiner Verstoß (§ 29 BtMG) - mit Heroin	165	0,1	0	0,0	65	55	45	0	0	0	0	160	97,0	134	112	22	11	8,2
7312	Allgemeiner Verstoß (§ 29 BtMG) - mit Kokain einschl. Crack	141	0,1	0	0,0	88	17	35	1	0	0	0	137	97,2	144	127	17	11	7,6
7313	Allgemeiner Verstoß (§ 29 BtMG) - mit LSD	4	0,0	0	0,0	4	0	0	0	0	0	0	4	100,0	4	4	0	2	50,0
7314	Allgemeiner Verstoß (§ 29 BtMG) - mit Amphetamin/Methamphetamin und deren Derivaten in Pulver- oder flüssiger Form	1.357	1,0	3	0,2	942	175	231	7	2	0	0	1.311	96,6	1.236	1.025	211	37	3,0
7315	Allgemeiner Verstoß (§ 29 BtMG) - mit Amphetamin/Methamphetamin und deren Derivaten in Tabletten- bzw. Kapselform (Ecstasy)	182	0,1	1	0,5	119	26	36	0	1	0	0	170	93,4	173	137	36	5	2,9
7318	Allgemeiner Verstoß (§ 29 BtMG) - mit Cannabis und Zubereitungen	2.090	1,5	3	0,1	1.296	269	516	3	6	0	0	2.033	97,3	1.928	1.730	198	54	2,8
7319	Allgemeiner Verstoß (§ 29 BtMG) - mit sonstigen Betäubungsmitteln	358	0,3	2	0,6	272	41	41	4	0	0	0	339	94,7	341	287	54	4	1,2
7320	Illegaler Handel mit und Schmuggel von Rauschgiften gemäß § 29 BtMG	856	0,6	4	0,5	512	123	210	8	3	0	0	770	90,0	757	663	94	32	4,2
7321	Illegaler Handel mit und Schmuggel (§ 29 BtMG) - mit/von Heroin	56	0,0	1	1,8	21	20	14	0	1	0	0	50	89,3	48	35	13	11	22,9
7322	Illegaler Handel mit und Schmuggel (§ 29 BtMG) - mit/von Kokain einschl. Crack	34	0,0	0	0,0	20	4	10	0	0	0	0	30	88,2	31	30	1	1	3,2
7323	Illegaler Handel mit und Schmuggel (§ 29 BtMG) - mit/von LSD	5	0,0	0	0,0	4	1	0	0	0	0	0	5	100,0	5	5	0	0	0,0

Liste: B-001
Beschreibung: Grundtabelle - keine Einschränkung - Auflistung nach Deliktsobergruppen (4-Steller) - Standard - Fall u. Tatverdächtige (Laufend)
Auswertebereich: Thüringen insgesamt - ungefiltert
Auswerteperiodenzeitraum: Januar 2009 - Dezember 2009
Filter: keine Einschränkung

Schlüssel der Tat	Straftat	erfasste Fälle		davon Versuche		Tatortverteilung (nach Einwohnerzahl)					mit Schusswaffe		aufgeklärte Fälle		TV Gesamtanzahl	davon		nichtdeutsche TV	
		Anzahl	Anteil in %	Anzahl	Anteil in %	< 20.000	20.000 < 100.000	100.000 < 500.000	>= 500.000	unbekannt	gedroht	geschossen	Anzahl	Anteil in %		männlich	weiblich	Anzahl	Anteil in %
1	2	3	4	5	6	7	8	9	10	11	12	13	14	15	16	17	18	19	20
7324	Illegaler Handel mit und Schmuggel (§ 29 BtMG) - mit/von Amphetamin/Methamphetamin und deren Derivaten in Pulver- oder flüssiger Form	251	0,2	1	0,4	156	33	61	0	1	0	0	223	88,8	223	187	36	4	1,8
7325	Illegaler Handel mit und Schmuggel (§ 29 BtMG) - mit/von Amphetamin/Methamphetamin und deren Derivaten in Tabletten- bzw. Kapselform (Ecstasy)	49	0,0	0	0,0	32	4	12	1	0	0	0	46	93,9	47	42	5	3	6,4
7328	Illegaler Handel mit und Schmuggel (§ 29 BtMG) - mit/von Cannabis und Zubereitungen	374	0,3	2	0,5	217	47	103	6	1	0	0	334	89,3	341	312	29	11	3,2
7329	illegaler Handel mit und Schmuggel (§ 29 BtMG) - mit/von sonstigen Betäubungsmitteln	87	0,1	0	0,0	62	14	10	1	0	0	0	82	94,3	87	76	11	3	3,4
7330	Illegale Einfuhr von Betäubungsmitteln gemäß § 30 Abs. 1 Nr. 4 BtMG (in nicht geringer Menge)	39	0,0	0	0,0	23	4	11	1	0	0	0	39	100,0	44	39	5	8	18,2
7332	Illegale Einfuhr in nicht geringer Menge (§ 30 Abs. 1 Nr. 4 BtMG) - von Kokain einschl. Crack	4	0,0	0	0,0	2	0	2	0	0	0	0	4	100,0	4	4	0	0	0,0
7334	Illegale Einfuhr in nicht geringer Menge (§ 30 Abs. 1 Nr. 4 BtMG) - von Amphetamin/Methamphetamin und deren Derivaten in Pulver- oder flüssiger Form	6	0,0	0	0,0	2	1	2	1	0	0	0	6	100,0	10	8	2	3	30,0
7335	Illegale Einfuhr in nicht geringer Menge (§ 30 Abs. 1 Nr. 4 BtMG) - von Amphetamin/Methamphetamin und deren Derivaten in Tabletten- bzw. Kapselform (Ecstasy)	6	0,0	0	0,0	2	1	3	0	0	0	0	6	100,0	7	4	3	0	0,0
7338	Illegale Einfuhr in nicht geringer Menge (§ 30 Abs. 1 Nr. 4 BtMG) - von Cannabis und Zubereitungen	12	0,0	0	0,0	8	2	2	0	0	0	0	12	100,0	12	12	0	3	25,0
7339	Illegale Einfuhr in nicht geringer Menge (§ 30 Abs. 1 Nr. 4 BtMG) - von sonstigen Betäubungsmitteln	11	0,0	0	0,0	9	0	2	0	0	0	0	11	100,0	11	11	0	2	18,2
7340	Sonstige Verstöße gegen das BtMG	330	0,2	2	0,6	205	44	78	1	2	0	0	298	90,3	327	296	31	6	1,8
7341	Illegaler Anbau von Betäubungsmitteln gemäß § 29 Abs. 1 Nr. 1 BtMG	90	0,1	1	1,1	59	11	20	0	0	0	0	75	83,3	81	69	12	1	1,2
7342	Betäubungsmittelanbau, -herstellung und -handel als Mitglied einer Bande §§ 30 Abs. 1 Nr. 1, 30a BtMG	2	0,0	0	0,0	1	0	1	0	0	0	0	2	100,0	2	2	0	0	0,0

Liste: B-001
Beschreibung: Grundtabelle - keine Einschränkung - Auflistung nach Deliktsobergruppen (4-Steller) - Standard - Fall u. Tatverdächtige (Laufend)
Auswertebereich: Thüringen insgesamt - ungefiltert
Auswerteperiodenraum: Januar 2009 - Dezember 2009
Filter: keine Einschränkung

Schlüssel der Tat	Straftat	erfasste Fälle		davon Versuche		Tatortverteilung (nach Einwohnerzahl)					mit Schusswaffe		aufgeklärte Fälle		TV Gesamtanzahl	davon		nichtdeutsche TV	
		Anzahl	Anteil in %	Anzahl	Anteil in %	< 20.000	20.000 < 100.000	100.000 < 500.000	>= 500.000	unbekannt	ge-droht	ge-schos-sen	Anzahl	Anteil in %		männ-lich	weib-lich	Anzahl	Anteil in %
1	2	3	4	5	6	7	8	9	10	11	12	13	14	15	16	17	18	19	20
7344	Werbung für Betäubungsmittel § 29 Abs. 1 Nr. 8 BtMG	1	0,0	0	0,0	1	0	0	0	0	0	0	1	100,0	1	1	0	0	0,0
7345	Abgabe, Verabreichung oder Überlassung von Betäubungsmitteln an Minderjährige § 29a Abs. 1 Nr. 1 - ggf. § 30 Abs. 1 Nr. 2 BtMG	19	0,0	0	0,0	10	1	8	0	0	0	0	17	89,5	16	14	2	0	0,0
7346	Leichtfertige Verursachung des Todes eines Anderen durch Abgabe pp. von Betäubungsmitteln § 30 Abs. 1 Nr. 3 BtMG	2	0,0	0	0,0	1	0	1	0	0	0	0	2	100,0	4	3	1	0	0,0
7347	Illegale Verschreibung und Verabreichung durch Ärzte § 29 Abs. 1 Nr. 6 BtMG	1	0,0	0	0,0	0	0	1	0	0	0	0	1	100,0	1	1	0	0	0,0
7348	Illegale(r) Handel, Herstellung, Abgabe und Besitz in nicht geringer Menge von Betäubungsmitteln gemäß § 29a Abs. 1 Nr. 2 BtMG	215	0,2	1	0,5	133	32	47	1	2	0	0	200	93,0	222	206	16	5	2,3
7400	Straftaten gegen strafrechtliche Nebengesetze auf dem Umweltsektor (neben Schlüssel 7160)	278	0,2	0	0,0	220	26	32	0	0	0	5	185	66,5	214	180	34	1	0,5
7410	Straftaten nach dem ChemikalienG	5	0,0	0	0,0	3	2	0	0	0	0	0	5	100,0	5	5	0	0	0,0
7420	Straftaten nach dem Infektionsschutz- und TierseuchenG	2	0,0	0	0,0	2	0	0	0	0	0	0	2	100,0	2	0	2	0	0,0
7430	Straftaten nach dem Bundesnaturschutz-, Tierschutz-, Bundesjagd- und PflanzenschutzG	270	0,2	0	0,0	214	24	32	0	0	0	5	177	65,6	206	175	31	1	0,5
8900	Straftaten insgesamt, jedoch ohne Verstöße gegen das Aufenthalts-, das Asylverfahrens- und das Freizügigkeitsgesetz/EU (Schlüssel 7250)	138.149	99,6	5.303	3,8	79.013	20.535	37.654	289	658	0	21	89.819	65,0	59.293	44.519	14.774	2.695	4,5
8910	Rauschgiftkriminalität	5.579	4,0	16	0,3	3.555	773	1.212	25	14	0	0	5.307	95,1	4.676	4.039	637	160	3,4
8911	direkte Beschaffungskriminalität	57	0,0	1	1,8	29	19	9	0	0	0	0	46	80,7	25	17	8	0	0,0
8920	Gewaltkriminalität	4.124	3,0	355	8,6	2.379	679	1.052	3	11	0	4	3.461	83,9	4.430	3.909	521	280	6,3
8930	Wirtschaftskriminalität und zwar:	1.410	1,0	8	0,6	819	184	396	0	11	0	0	1.397	99,1	654	503	151	19	2,9

Liste: B-001
Beschreibung: Grundtabelle - keine Einschränkung - Auflistung nach Deliktsobergruppen (4-Steller) - Standard - Fall u. Tatverdächtige (Laufend)
Auswertebereich: Thüringen insgesamt - ungefiltert
Auswerteperiodenzeitraum: Januar 2009 - Dezember 2009
Filter: keine Einschränkung

Schlüssel der Tat	Straftat	erfasste Fälle		davon Versuche		Tatortverteilung (nach Einwohnerzahl)					mit Schusswaffe		aufgeklärte Fälle		TV Gesamtanzahl	davon		nichtdeutsche TV	
		Anzahl	Anteil in %	Anzahl	Anteil in %	< 20.000	20.000 < 100.000	100.000 < 500.000	>= 500.000	unbekannt	ge-droht	ge-schos-sen	Anzahl	Anteil in %		männ-lich	weib-lich	Anzahl	Anteil in %
1	2	3	4	5	6	7	8	9	10	11	12	13	14	15	16	17	18	19	20
8931	bei Betrug	545	0,4	8	1,5	333	29	178	0	5	0	0	539	98,9	190	145	45	9	4,7
8932	Insolvenzstraftaten gemäß StGB und Nebenstrafrecht	200	0,1	0	0,0	116	25	56	0	3	0	0	198	99,0	190	163	27	5	2,6
8933	Wirtschaftskriminalität im Anlage- und Finanzierungsbereich pp.	43	0,0	1	2,3	21	13	8	0	1	0	0	42	97,7	45	38	7	3	6,7
8934	Wettbewerbsdelikte	108	0,1	0	0,0	74	23	10	0	1	0	0	105	97,2	103	84	19	3	2,9
8935	Wirtschaftskriminalität im Zusammenhang mit Arbeitsverhältnissen	375	0,3	0	0,0	191	94	90	0	0	0	0	374	99,7	127	94	33	5	3,9
8936	Betrug und Untreue im Zusammenhang mit Beteiligungen und Kapitalanlagen	34	0,0	0	0,0	17	12	4	0	1	0	0	33	97,1	34	30	4	1	2,9
8940	Sexueller Missbrauch von Kindern	379	0,3	11	2,9	202	65	105	4	3	0	0	337	88,9	296	286	10	14	4,7
8960	Straftaten gegen Bestimmungen zum Schutze der Jugend	25	0,0	0	0,0	17	5	3	0	0	0	0	22	88,0	21	21	0	0	0,0
8970	Computerkriminalität	1.404	1,0	58	4,1	756	290	295	36	27	0	0	766	54,6	505	396	109	32	6,3
8980	Umweltkriminalität	731	0,5	5	0,7	589	65	76	1	0	0	5	498	68,1	580	507	73	19	3,3
8981	Umweltstraftaten gemäß 29. Abschnitt des StGB	225	0,2	1	0,4	184	16	25	0	0	0	0	143	63,6	173	161	12	3	1,7
8982	Sonstige Straftaten nach dem StGB mit Umweltrelevanz	132	0,1	2	1,5	117	4	10	1	0	0	0	84	63,6	105	100	5	8	7,6
8983	Umweltstraftaten gemäß strafrechtlichen Nebengesetzen	374	0,3	2	0,5	288	45	41	0	0	0	5	271	72,5	304	248	56	8	2,6
8990	Straßenkriminalität	22.270	16,1	977	4,4	12.659	3.736	5.794	14	67	0	9	5.496	24,7	5.214	4.701	513	194	3,7

Liste: B-001
Beschreibung: Grundtabelle - keine Einschränkung - Auflistung nach Deliktsobergruppen (4-Steller) - Standard - Fall u. Tatverdächtige (Laufend)
Auswertebereich: Thüringen insgesamt - ungefiltert
Auswertezeitraum: Januar 2009 - Dezember 2009
Filter: keine Einschränkung

Schlüssel der Tat	Straftat	erfasste Fälle		davon Versuche		Tatortverteilung (nach Einwohnerzahl)					mit Schusswaffe		aufgeklärte Fälle		TV Gesamtanzahl	davon		nichtdeutsche TV	
		Anzahl	Anteil in %	Anzahl	Anteil in %	< 20.000	20.000 < 100.000	100.000 < 500.000	>= 500.000	unbekannt	gedroht	geschossen	Anzahl	Anteil in %		männlich	weiblich	Anzahl	Anteil in %
1	2	3	4	5	6	7	8	9	10	11	12	13	14	15	16	17	18	19	20
8991	Straßenraub	141	0,1	24	17,0	49	19	73	0	0	0	0	86	61,0	147	131	16	7	4,8
8992	Straßendiebstahl	11.021	7,9	837	7,6	5.950	1.852	3.167	8	44	0	0	1.860	16,9	1.400	1.292	108	77	5,5
****	Diebstahl insgesamt und zwar:	43.205	31,2	3.586	8,3	24.880	6.797	11.376	24	128	0	0	17.309	40,1	14.151	10.175	3.976	764	5,4
***1	Diebstahl insgesamt von Kraftwagen einschl. unbefugter Ingebrauchnahme	698	0,5	152	21,8	383	115	194	0	6	0	0	237	34,0	259	242	17	20	7,7
***2	Diebstahl insgesamt von Mopeds und Krafträdern einschl. unbefugter Ingebrauchnahme	745	0,5	33	4,4	512	80	151	1	1	0	0	190	25,5	222	215	7	1	0,5
***3	Diebstahl insgesamt von Fahrrädern einschl. unbefugter Ingebrauchnahme	3.587	2,6	41	1,1	1.621	758	1.204	0	4	0	0	395	11,0	435	404	31	16	3,7
***4	Diebstahl insgesamt von Schusswaffen	13	0,0	0	0,0	10	2	1	0	0	0	0	7	53,8	12	9	3	1	8,3
***5	Diebstahl insgesamt von unbaren Zahlungsmitteln	216	0,2	12	5,6	129	33	51	0	3	0	0	74	34,3	82	60	22	3	3,7
***6	Diebstahl insgesamt von amtlichen Siegeln und Stempeln, Vordrucken für Ausweise und Kfz-Papiere	6	0,0	0	0,0	4	0	2	0	0	0	0	1	16,7	2	2	0	0	0,0
***7	Diebstahl insgesamt von/aus Automaten	505	0,4	92	18,2	352	65	88	0	0	0	0	122	24,2	118	110	8	6	5,1
***8	Diebstahl insgesamt von Antiquitäten, Kunst- und sakralen Gegenständen	103	0,1	0	0,0	14	84	5	0	0	0	0	87	84,5	17	14	3	5	29,4
05	Diebstahl insgesamt in/aus Banken, Sparkassen, Postfilialen und -agenturen und dgl.	38	0,0	7	18,4	23	11	4	0	0	0	0	10	26,3	12	10	2	1	8,3
10	Diebstahl insgesamt in/aus Dienst-, Büro-, Fabrikations-, Werkstatt- und Lagerräumen	2.506	1,8	411	16,4	1.611	312	577	0	6	0	0	758	30,2	573	524	49	20	3,5
15	Diebstahl insgesamt in/aus Gaststätten, Kantinen, Hotels und Pensionen	557	0,4	88	15,8	359	88	106	0	4	0	0	142	25,5	187	164	23	9	4,8

Liste: B-001
Beschreibung: Grundtabelle - keine Einschränkung - Auflistung nach Deliktsobergruppen (4-Steller) - Standard - Fall u. Tatverdächtige (Laufend)
Auswertebereich: Thüringen insgesamt - ungefiltert
Auswerteperiode: Januar 2009 - Dezember 2009
Filter: keine Einschränkung

Schlüssel der Tat	Straftat	erfasste Fälle		davon Versuche		Tatortverteilung (nach Einwohnerzahl)					mit Schusswaffe		aufgeklärte Fälle		TV Gesamtanzahl	davon		nichtdeutsche TV	
		Anzahl	Anteil in %	Anzahl	Anteil in %	< 20.000	20.000 < 100.000	100.000 < 500.000	>= 500.000	unbekannt	gedroht	geschossen	Anzahl	Anteil in %		männlich	weiblich	Anzahl	Anteil in %
1	2	3	4	5	6	7	8	9	10	11	12	13	14	15	16	17	18	19	20
20	Diebstahl insgesamt in/aus Kiosken	175	0,1	53	30,3	125	28	22	0	0	0	0	45	25,7	68	59	9	3	4,4
25	Diebstahl insgesamt in/aus Warenhäusern, Verkaufsräumen, Selbstbedienungsläden	10.191	7,3	235	2,3	5.133	1.818	3.220	8	12	0	0	9.141	89,7	8.503	5.492	3.011	537	6,3
26	Diebstahl insgesamt Ladendiebstahl	9.431	6,8	37	0,4	4.613	1.675	3.133	1	9	0	0	8.881	94,2	8.254	5.277	2.977	510	6,2
30	Diebstahl insgesamt in/aus Schaufenstern, Schaukästen und Vitrinen	26	0,0	8	30,8	15	6	5	0	0	0	0	7	26,9	16	16	0	0	0,0
35	Diebstahl insgesamt in/aus Wohnungen	1.578	1,1	241	15,3	931	200	444	0	3	0	0	866	54,9	900	670	230	17	1,9
40	Diebstahl insgesamt in/aus Boden-, Kellerräumen und Waschküchen	1.465	1,1	254	17,3	557	297	609	0	2	0	0	212	14,5	233	204	29	6	2,6
45	Diebstahl insgesamt in/aus überwiegend unbezogenen Neu- und Rohbauten, Neubuden und Baustellen	437	0,3	41	9,4	317	38	80	1	1	0	0	57	13,0	81	77	4	1	1,2
50	Diebstahl insgesamt in/aus Kraftfahrzeugen	3.384	2,4	429	12,7	1.891	543	924	2	24	0	0	612	18,1	289	273	16	16	5,5
*550	Diebstahl insgesamt an Kraftfahrzeugen	2.786	2,0	60	2,2	1.752	365	655	6	8	0	0	360	12,9	290	269	21	15	5,2
*720	Diebstahl insgesamt von Betäubungsmitteln aus Arztpraxen	3	0,0	0	0,0	2	1	0	0	0	0	0	2	66,7	2	2	0	0	0,0
*730	Diebstahl insgesamt von Betäubungsmitteln aus Krankenhäusern	4	0,0	0	0,0	3	1	0	0	0	0	0	1	25,0	1	1	0	0	0,0
*750	Diebstahl insgesamt von Rezeptformularen zur Erlangung von Betäubungsmitteln	9	0,0	0	0,0	4	5	0	0	0	0	0	6	66,7	4	4	0	0	0,0
90	Diebstahl insgesamt Taschendiebstahl	758	0,5	5	0,7	264	119	369	0	6	0	0	76	10,0	75	55	20	13	17,3
*950	Diebstahl insgesamt Großviehdiebstahl	17	0,0	0	0,0	16	1	0	0	0	0	0	4	23,5	5	2	3	0	0,0

Liste: B-001
Beschreibung: Grundtabelle - keine Einschränkung - Auflistung nach Deliktsobergruppen (4-Steller) - Standard - Fall u. Tatverdächtige (Laufend)
Auswertebereich: Thüringen insgesamt - ungefiltert
Auswerteperioden: Januar 2009 - Dezember 2009
Filter: keine Einschränkung

Schlüssel der Tat	Straftat	erfasste Fälle		davon Versuche		Tatortverteilung (nach Einwohnerzahl)					mit Schusswaffe		aufgeklärte Fälle		TV Gesamtanzahl	davon		nichtdeutsche TV	
		Anzahl	Anteil in %	Anzahl	Anteil in %	< 20.000	20.000 < 100.000	100.000 < 500.000	>= 500.000	unbekannt	gedroht	geschossen	Anzahl	Anteil in %		männlich	weiblich	Anzahl	Anteil in %
1	2	3	4	5	6	7	8	9	10	11	12	13	14	15	16	17	18	19	20
8995	Straßenkriminalität - PP München	19.669	14,2	2.320	11,8	11.178	3.226	5.184	20	61	0	4	6.717	34,2	6.575	5.889	686	370	5,6
8996	Einbrüche in Gebäude - PP München	4.994	3,6	1.214	24,3	3.002	754	1.221	7	10	0	0	1.182	23,7	1.018	928	90	42	4,1
8997	Diebstähle um das KfZ - PP München	6.385	4,6	654	10,2	3.754	943	1.645	8	35	0	0	1.273	19,9	850	800	50	44	5,2
8998	Straftaten im Nahverkehr - PP München	86.337	62,3	2.958	3,4	50.593	13.466	21.992	52	234	0	15	49.160	56,9	36.518	28.333	8.185	1.583	4,3

Tabelle 020

Aufgliederung der Tatverdächtigen nach Alter und Geschlecht

Die Tabelle gibt eine Übersicht zur Altersstruktur (Altersgruppe) und zum Geschlecht der ermittelten Tatverdächtigen.

In der Straftatenuntergliederung wird der Tatverdächtige, selbst wenn er in verschiedenen Untergruppen mehrfach gezählt wurde, in der nächst höheren Gruppe nur einmal gezählt. Die Summe der Tatverdächtigen aus den Untergruppen muss folglich mit der Anzahl der Tatverdächtigen der nächst höheren Gruppe nicht übereinstimmen (Tatverdächtigenrechtzählung).

Liste: B-020
Beschreibung: TV nach Alter und Geschlecht - keine Einschränkung - Auflistung nach Deliktübergruppen (4-Steller) - Standard - Tatverdächtige (Laufend)
Auswertebereich: Thüringen insgesamt - ungefiltert
Auswertzeitraum: Januar 2009 - Dezember 2009
Filter: keine Einschränkung

Schlüssel der Tat	Straftat	Sexus	TV insgesamt	Kinder					Jugendliche			Heranw.	< 21	Erwachsene ab 21 Jahre											
									< 14					14 < 18				21 < 25					> 21		
				< 6	6 < 8	8 < 10	10 < 12	12 < 14		14 < 16	16 < 18				18 < 21		21 < 23	23 < 25		25 < 30	30 < 40	40 < 50	50 < 60	> 60	
				5	6	7	8	9	10	11	12			13	14	15	16	17	18	19	20	21	22	23	24
-----	Straftaten insgesamt	männl:	44.873	13	86	215	411	885	1.610	1.441	2.197	3.638	5.311	10.559	3.382	3.084	6.466	6.244	7.536	6.817	4.324	2.927	34.314		
		weibl:	14.832	9	17	76	142	379	623	742	785	1.527	1.459	3.609	948	856	1.804	1.679	2.250	2.484	1.679	1.327	11.223		
		insg:	59.705	22	103	291	553	1.264	2.233	2.183	2.982	5.165	6.770	14.168	4.330	3.940	8.270	7.923	9.786	9.301	6.003	4.254	45.537		
0000	Straftaten gegen das Leben	männl:	79	0	0	0	0	0	0	0	1	1	8	9	4	4	8	9	22	14	7	10	70		
		weibl:	18	0	0	0	0	0	0	1	0	1	1	2	0	0	0	4	4	4	2	2	16		
		insg:	97	0	0	0	0	0	0	1	1	2	9	11	4	4	8	13	26	18	9	12	86		
0100	Mord § 211 StGB	männl:	19	0	0	0	0	0	0	0	1	1	2	3	1	1	2	4	6	3	0	1	16		
		weibl:	3	0	0	0	0	0	0	1	0	1	0	1	0	0	0	1	0	1	0	0	2		
		insg:	22	0	0	0	0	0	0	1	1	2	2	4	1	1	2	5	6	4	0	1	18		
0110	Mord im Zusammenhang mit Raubdelikten	männl:	3	0	0	0	0	0	0	0	0	0	0	0	0	0	0	1	1	1	0	0	3		
		weibl:	0	0	0	0	0	0	0	0	0	0	0	0	0	0	0	0	0	0	0	0	0		
		insg:	3	0	0	0	0	0	0	0	0	0	0	0	0	0	0	1	1	1	0	0	3		
0200	Totschlag und Tötung auf Verlangen §§ 212, 213, 216 StGB	männl:	38	0	0	0	0	0	0	0	0	0	6	6	3	2	5	4	10	6	3	4	32		
		weibl:	9	0	0	0	0	0	0	0	0	0	1	1	0	0	3	3	3	1	0	1	8		
		insg:	47	0	0	0	0	0	0	0	0	0	7	7	3	2	5	7	13	7	3	5	40		
0300	Fahrlässige Tötung § 222 StGB - nicht i.V.m. Verkehrsunfall -	männl:	20	0	0	0	0	0	0	0	0	0	0	0	0	1	1	1	5	4	4	5	20		
		weibl:	6	0	0	0	0	0	0	0	0	0	0	0	0	0	0	1	0	2	2	1	6		
		insg:	26	0	0	0	0	0	0	0	0	0	0	0	0	1	1	2	5	6	6	6	26		
0400	Abbruch der Schwangerschaft §§ 218, 218b, 218c, 219a, 219b StGB	männl:	2	0	0	0	0	0	0	0	0	0	0	0	0	0	0	0	1	1	0	0	2		
		weibl:	1	0	0	0	0	0	0	0	0	0	0	0	0	0	0	0	1	0	0	0	1		
		insg:	3	0	0	0	0	0	0	0	0	0	0	0	0	0	0	0	2	1	0	0	3		
1000	Straftaten gegen die sexuelle Selbstbestimmung	männl:	1.030	0	1	3	6	16	26	31	34	65	57	148	49	45	94	139	245	230	124	50	882		
		weibl:	109	0	0	0	0	1	1	1	0	1	8	10	6	7	13	13	26	27	17	3	99		
		insg:	1.139	0	1	3	6	17	27	32	34	66	65	158	55	52	107	152	271	257	141	53	981		
1100	Straftaten gegen die sexuelle Selbstbestimmung unter Gewaltanwendung oder Ausnutzen eines Abhängigkeitsverhältnisses §§ 174, 174a, 174b, 174c, 177, 178 StGB	männl:	330	0	0	1	1	4	6	14	12	26	19	51	16	19	35	38	76	77	38	15	279		
		weibl:	11	0	0	0	0	0	0	0	0	0	2	2	1	2	0	2	4	1	0	9			
		insg:	341	0	0	1	1	4	6	14	12	26	21	53	17	20	37	38	78	81	39	15	288		
1110	Vergewaltigung und sexuelle Nötigung §§ 177 Abs. 2, 3 und 4, 178 StGB	männl:	145	0	0	0	0	1	1	11	6	17	10	28	7	7	14	16	37	35	12	3	117		
		weibl:	0	0	0	0	0	0	0	0	0	0	0	0	0	0	0	0	0	0	0	0	0		
		insg:	145	0	0	0	0	1	1	11	6	17	10	28	7	7	14	16	37	35	12	3	117		
1111	Vergewaltigung/sexuelle Nötigung überfallartig (Einzeltäter) gemäß § 177 Abs. 2 Nr. 1, Abs. 3 und 4 StGB	männl:	90	0	0	0	0	0	0	5	5	10	6	16	4	4	8	9	23	21	11	2	74		
		weibl:	0	0	0	0	0	0	0	0	0	0	0	0	0	0	0	0	0	0	0	0	0		
		insg:	90	0	0	0	0	0	0	5	5	10	6	16	4	4	8	9	23	21	11	2	74		
1112	Vergewaltigung/sexuelle Nötigung überfallartig (durch Gruppen) gemäß § 177 Abs. 2 Nr. 2 StGB	männl:	5	0	0	0	0	0	0	2	0	2	1	3	1	0	1	0	1	0	0	0	2		
		weibl:	0	0	0	0	0	0	0	0	0	0	0	0	0	0	0	0	0	0	0	0	0		
		insg:	5	0	0	0	0	0	0	2	0	2	1	3	1	0	1	0	1	0	0	0	2		
1113	Vergewaltigung/sexuelle Nötigung durch Gruppen § 177 Abs. 2 Nr. 2 StGB	männl:	2	0	0	0	0	0	0	0	0	0	0	0	0	0	0	1	1	0	0	0	2		
		weibl:	0	0	0	0	0	0	0	0	0	0	0	0	0	0	0	0	0	0	0	0	0		
		insg:	2	0	0	0	0	0	0	0	0	0	0	0	0	0	0	1	1	0	0	0	2		
1114	Sonstige Straftaten gemäß § 177 Abs. 2 Nr. 1, Abs. 3 und 4 StGB	männl:	52	0	0	0	0	1	1	4	1	5	3	9	4	3	7	6	12	15	2	1	43		
		weibl:	0	0	0	0	0	0	0	0	0	0	0	0	0	0	0	0	0	0	0	0	0		
		insg:	52	0	0	0	0	1	1	4	1	5	3	9	4	3	7	6	12	15	2	1	43		

Liste: B-020
Beschreibung: TV nach Alter und Geschlecht - keine Einschränkung - Auflistung nach Deliktsobergruppen (4-Steller) - Standard - Tatverdächtige (Laufend)
Auswertebereich: Thüringen insgesamt - ungefiltert
Auswertzeitraum: Januar 2009 - Dezember 2009
Filter: keine Einschränkung

Schlüssel der Tat	Straftat	Sexus	TV insgesamt	Kinder					Jugendliche			Heranw.	< 21	Erwachsene ab 21 Jahre					> 21				
									< 14					14 < 18						> 21			
				< 6	6 < 8	8 < 10	10 < 12	12 < 14		14 < 16	16 < 18				18 < 21	< 21	21 < 25	25 < 30		30 < 40	40 < 50	50 < 60	> 60
				5	6	7	8	9	10	11	12			13	14	15	16	17		18	19	20	21
1120	Sonstige sexuelle Nötigung § 177 Abs. 1 und Abs. 5 StGB	männl: weibl: insg.	159 10 169	0 0 0	0 0 0	1 0 1	1 0 1	3 0 3	5 0 5	3 0 3	6 0 6	9 0 9	10 2 12	24 2 26	9 1 10	12 1 13	21 2 23	20 0 20	30 2 32	34 3 37	20 1 21	10 0 10	135 8 143
1130	Sexueller Missbrauch von Schutzbefohlenen pp., unter Ausnutzung einer Amtsstellung oder eines Vertrauensverhältnisses §§ 174, 174a-c StGB	männl: weibl: insg.	28 1 29	0 0 0	0 0 0	0 0 0	0 0 0	0 0 0	0 0 0	0 0 0	0 0 0	0 0 0	0 0 0	0 0 0	0 0 0	0 0 0	0 0 0	2 0 2	10 0 10	8 1 9	6 0 6	2 0 2	28 1 29
1131	Sexueller Missbrauch von Schutzbefohlenen unter Ausnutzung einer Amtsstellung oder eines Vertrauensverhältnisses §§ 174, 174a-c StGB zum Nachteil von Kindern	männl: weibl: insg.	20 1 21	0 0 0	0 0 0	0 0 0	0 0 0	0 0 0	0 0 0	0 0 0	0 0 0	0 0 0	0 0 0	0 0 0	0 0 0	0 0 0	0 0 0	2 0 2	7 0 7	6 1 7	4 0 4	1 0 1	20 1 21
1300	Sexueller Missbrauch §§ 176, 176a, 176b, 179, 182, 183, 183a StGB	männl: weibl: insg.	367 10 377	0 0 0	1 0 1	2 0 2	4 0 4	11 1 12	18 1 19	14 1 15	15 0 15	29 1 30	28 1 29	75 3 78	22 2 24	12 1 13	34 3 37	36 0 36	81 3 84	75 1 76	46 0 46	20 0 20	292 7 299
1310	Sexueller Missbrauch von Kindern §§ 176, 176a, 176b StGB	männl: weibl: insg.	266 9 275	0 0 0	1 0 1	2 0 2	4 0 4	9 1 10	16 1 17	12 1 13	14 0 14	26 1 27	27 0 27	69 2 71	13 2 15	8 1 9	21 3 24	24 0 24	60 3 63	48 1 49	29 0 29	15 0 15	197 7 204
1311	Sexuelle Handlungen gemäß § 176 Abs. 1 und 2 StGB	männl: weibl: insg.	147 5 152	0 0 0	1 0 1	2 0 2	2 0 2	6 1 7	11 1 12	11 0 11	8 0 8	19 0 19	11 0 11	41 1 42	4 1 5	5 1 6	9 2 11	8 0 8	33 2 35	25 0 25	20 0 20	11 0 11	106 4 110
1312	Exhibitionistische/sexuelle Handlungen vor Kindern § 176 Abs. 4 Nr. 1 StGB	männl: weibl: insg.	19 0 19	0 0 0	0 0 0	0 0 0	0 0 0	0 0 0	0 0 0	0 0 0	0 0 0	0 0 0	0 0 0	1 0 1	1 0 1	0 0 0	1 0 1	1 0 1	3 0 3	7 0 7	4 0 4	2 0 2	18 0 18
1313	Sexuelle Handlungen gemäß § 176 Abs. 4 Nr. 2 StGB	männl: weibl: insg.	5 0 5	0 0 0	0 0 0	0 0 0	1 0 1	0 0 0	1 0 1	0 0 0	1 0 1	0 0 0	0 0 0	2 0 2	0 0 0	0 0 0	0 0 0	1 0 1	1 0 1	1 0 1	0 0 0	0 0 0	3 0 3
1314	Einwirken auf Kinder gemäß § 176 Abs. 4 Nr. 3 und 4 StGB	männl: weibl: insg.	8 0 8	0 0 0	0 0 0	0 0 0	0 0 0	0 0 0	0 0 0	1 0 1	0 0 0	1 0 1	0 0 0	1 0 1	1 0 1	1 0 1	2 0 2	1 0 1	2 0 2	2 0 2	0 0 0	0 0 0	7 0 7
1315	Vollzug des Beischlafs mit einem Kind oder Vornahme einer ähnlichen sexuellen Handlung nach § 176a Abs. 2 Nr. 1 StGB	männl: weibl: insg.	4 0 4	0 0 0	0 0 0	0 0 0	0 0 0	0 0 0	0 0 0	0 0 0	0 0 0	0 0 0	1 0 1	1 0 1	0 0 0	0 0 0	0 0 0	0 0 0	1 0 1	1 0 1	0 0 0	1 0 1	3 0 3
1316	Schwerer sexueller Missbrauch von Kindern zur Herstellung und Verbreitung pornographischer Schriften § 176a Abs. 3 StGB	männl: weibl: insg.	3 0 3	0 0 0	0 0 0	0 0 0	0 0 0	0 0 0	0 0 0	0 0 0	0 0 0	0 0 0	0 0 0	0 0 0	1 0 1	0 0 0	1 0 1	0 0 0	0 0 0	2 0 2	0 0 0	0 0 0	3 0 3
1317	Sonstiger schwerer sexueller Missbrauch von Kindern gemäß § 176a StGB	männl: weibl: insg.	79 4 83	0 0 0	0 0 0	0 0 0	1 0 1	3 0 3	4 0 4	1 0 1	6 0 6	7 1 8	13 0 13	24 1 25	7 1 8	2 0 2	9 1 10	13 0 13	18 1 19	10 1 11	4 0 4	1 0 1	55 3 58
1320	Exhibitionistische Handlungen und Erregung öffentlichen Ärgernisses §§ 183, 183a StGB	männl: weibl: insg.	55 1 56	0 0 0	0 0 0	0 0 0	0 0 0	0 0 0	0 0 0	0 0 0	1 0 1	1 0 1	0 0 0	1 1 2	7 0 7	4 0 4	11 0 11	6 0 6	8 0 8	13 0 13	11 0 11	5 0 5	54 0 54
1330	Sexueller Missbrauch von Jugendlichen § 182 StGB	männl: weibl: insg.	28 0 28	0 0 0	0 0 0	0 0 0	0 0 0	0 0 0	0 0 0	0 0 0	0 0 0	0 0 0	1 0 1	1 0 1	1 0 1	0 0 0	1 0 1	4 0 4	8 0 8	10 0 10	3 0 3	1 0 1	27 0 27

Liste: B-020
Beschreibung: TV nach Alter und Geschlecht - keine Einschränkung - Auflistung nach Deliktsobergruppen (4-Steller) - Standard - Tatverdächtige (Laufend)
Auswertebereich: Thüringen insgesamt - ungefiltert
Auswertzeitraum: Januar 2009 - Dezember 2009
Filter: keine Einschränkung

Schlüssel der Tat	Straftat	Sexus	TV insge- samt	Kinder					Jugendliche			Heran- w. 18 < 21	Erwachsene ab 21 Jahre													
									< 14				14 < 18	< 21						21 < 25						> 21
				< 6	6 < 8	8 < 10	10 < 12	12 < 14		14 < 16	16 < 18				21 < 23	23 < 25		25 < 30	30 < 40	40 < 50	50 < 60	> 60				
				5	6	7	8	9	10	11	12		13	14	15	16	17	18	19	20	21	22	23	24		
1340	Sexueller Missbrauch Widerstandsunfähiger § 179 StGB	männl: weibl: insg.:	22 0 22	0 0 0	0 0 0	0 0 0	2 0 2	2 0 2	2 0 2	0 0 0	2 0 2	0 0 0	4 0 4	1 0 1	0 0 0	1 0 1	3 0 3	5 0 5	6 0 6	3 0 3	0 0 0	18 0 18				
1400	Ausnutzen sexueller Neigung gemäß §§ 180, 180a, 181a, 184, 184a, 184b, 184c, 184d, 184e, 184f StGB	männl: weibl: insg.:	358 89 447	0 0 0	0 0 0	0 0 0	1 0 1	1 0 1	2 0 2	4 0 4	7 0 7	11 0 11	14 5 19	27 5 32	11 3 14	15 5 20	26 8 34	67 13 80	95 21 116	84 23 107	44 16 60	15 3 18	331 84 415			
1410	Förderung sexueller Handlungen Minderjähriger oder Ausbeuten von Prostituierten §§ 180, 180a StGB	männl: weibl: insg.:	4 2 6	0 0 0	0 0 0	0 0 0	0 0 0	0 0 0	0 0 0	0 0 0	0 0 0	0 0 0	0 0 0	0 0 0	0 0 0	0 0 0	0 0 0	0 0 0	0 0 0	2 2 4	0 0 0	2 0 2	4 2 6			
1411	Förderung sexueller Handlungen Minderjähriger § 180 StGB	männl: weibl: insg.:	3 2 5	0 0 0	0 0 0	0 0 0	0 0 0	0 0 0	0 0 0	0 0 0	0 0 0	0 0 0	0 0 0	0 0 0	0 0 0	0 0 0	0 0 0	0 0 0	0 0 0	2 2 4	0 0 0	1 0 1	3 2 5			
1412	Ausbeuten von Prostituierten § 180a StGB	männl: weibl: insg.:	1 0 1	0 0 0	0 0 0	0 0 0	0 0 0	0 0 0	0 0 0	0 0 0	0 0 0	0 0 0	0 0 0	0 0 0	0 0 0	0 0 0	0 0 0	0 0 0	0 0 0	0 0 0	0 0 0	1 0 1	1 0 1			
1420	Zuhälterei gemäß § 181a StGB	männl: weibl: insg.:	2 0 2	0 0 0	0 0 0	0 0 0	0 0 0	0 0 0	0 0 0	0 0 0	0 0 0	0 0 0	0 0 0	0 0 0	0 0 0	0 0 0	0 0 0	0 0 0	0 0 0	1 0 1	1 0 1	0 0 0	2 0 2			
1430	Verbreitung pornographischer Schriften (Erzeugnisse) gemäß §§ 184, 184a, 184b, 184c, 184d StGB	männl: weibl: insg.:	346 56 402	0 0 0	0 0 0	0 0 0	1 0 1	1 0 1	2 0 2	4 0 4	7 0 7	11 0 11	14 1 15	27 1 28	11 2 13	14 4 18	25 6 31	67 10 77	93 14 103	80 14 94	41 13 54	13 2 15	319 55 374			
1431	Verbreitung pornographischer Schriften (Erzeugnisse) an Personen unter 18 Jahren § 184 Abs. 1 Nr. 1, 2, 5 StGB	männl: weibl: insg.:	17 0 17	0 0 0	0 0 0	0 0 0	1 0 1	0 0 0	1 0 1	2 0 2	4 0 4	6 0 6	1 0 1	8 0 8	0 0 0	0 0 0	0 0 0	0 0 0	2 0 2	4 0 4	3 0 3	0 0 0	9 0 9			
1432	Verbreitung kinderpornographischer Schriften (Erzeugnisse) durch gewerbs-/bandenmäßiges Handeln gemäß § 184b Abs. 3 StGB	männl: weibl: insg.:	2 0 2	0 0 0	0 0 0	0 0 0	0 0 0	0 0 0	0 0 0	0 0 0	0 0 0	0 0 0	0 0 0	0 0 0	1 0 1	0 0 0	1 0 1	0 0 0	1 0 1	0 0 0	0 0 0	0 0 0	2 0 2			
1433	Besitz/Verschaffung von Kinderpornographie gemäß § 184b Abs. 2 und 4 StGB	männl: weibl: insg.:	67 6 73	0 0 0	0 0 0	0 0 0	0 0 0	0 0 0	0 0 0	0 0 0	0 0 0	0 0 0	5 1 6	5 1 6	5 1 6	2 0 2	7 1 8	15 0 15	18 1 19	14 2 16	4 1 5	4 0 4	62 5 67			
1434	Verbreitung von Kinderpornographie gemäß § 184b Abs. 1 StGB	männl: weibl: insg.:	61 7 68	0 0 0	0 0 0	0 0 0	0 0 0	0 0 0	0 0 0	0 0 0	0 0 0	0 0 0	5 0 5	5 0 5	2 0 2	3 1 4	5 1 6	11 4 15	23 1 24	11 0 11	3 1 4	3 0 3	56 7 63			
1436	Besitz/Verschaffung von Jugendpornographie gemäß § 184c Abs. 2 unc 4 StGB	männl: weibl: insg.:	3 0 3	0 0 0	0 0 0	0 0 0	0 0 0	0 0 0	0 0 0	0 0 0	0 0 0	0 0 0	0 0 0	0 0 0	0 0 0	0 0 0	1 0 1	0 0 0	1 0 1	0 0 0	1 0 1	0 0 0	3 0 3			
1437	Verbreitung von Jugendpornographie gemäß § 184c Abs. 1 StGB	männl: weibl: insg.:	4 0 4	0 0 0	0 0 0	0 0 0	0 0 0	1 0 1	1 0 1	0 0 0	0 0 0	0 0 0	0 0 0	1 0 1	2 0 2	0 0 0	0 0 0	0 0 0	0 0 0	1 0 1	1 0 1	0 0 0	2 0 2			
2000	Rohheitsdelikte und Straftaten gegen die persönliche Freiheit	männl: weibl: insg.:	13.001 2.518 15.519	0 0 0	15 0 15	35 3 38	105 11 116	239 59 298	394 73 467	399 162 561	652 176 828	1.051 338 1.389	1.567 284 1.851	3.012 695 3.707	1.030 176 1.206	928 137 1.065	1.958 313 2.271	1.880 294 2.174	2.332 394 2.726	2.060 420 2.480	1.096 244 1.340	663 158 821	9.989 1.823 11.812			

Liste: B-020
Beschreibung: TV nach Alter und Geschlecht - keine Einschränkung - Auflistung nach Deliktsobergruppen (4-Steller) - Standard - Tatverdächtige (Laufend)
Auswertebereich: Thüringen insgesamt - ungefiltert
Auswertez Zeitraum: Januar 2009 - Dezember 2009
Filter: keine Einschränkung

Schlüssel der Tat	Straftat	Sexus	TV insgesamt	Kinder					Jugendliche			Heranw.	< 21	Erwachsene ab 21 Jahre					> 21					
									< 14					14 < 18						> 21				
				< 6	6 < 8	8 < 10	10 < 12	12 < 14		14 < 16	16 < 18				18 < 21	< 21	21 < 25	25 < 30		30 < 40	40 < 50	50 < 60	> 60	
				5	6	7	8	9	10	11	12			13	14	15	16	17		18	19	20	21	22
2100	Raub, räuberische Erpressung und räuberischer Angriff auf Kraftfahrer §§ 249-252, 255, 316a StGB	männl: weibl: insg.	625 82 707	0 0 0	0 0 0	0 0 0	7 0 7	16 3 19	23 3 26	29 10 39	64 13 77	93 23 116	148 15 163	264 41 305	65 8 73	53 5 58	118 13 131	105 9 114	85 7 92	36 5 41	11 5 16	6 2 8	361 41 402	
2110	Raub, räuberische Erpressung auf Geldinstitute, Postfilialen und -agenturen	männl: weibl: insg.	4 0 4	0 0 0	0 0 0	0 0 0	0 0 0	0 0 0	0 0 0	0 0 0	0 0 0	0 0 0	0 0 0	0 0 0	0 0 0	0 0 0	0 0 0	1 0 1	3 0 3	0 0 0	0 0 0	0 0 0	0 0 0	4 0 4
2111	Raubüberfälle auf Geldinstitute (Banken/Sparkassen)	männl: weibl: insg.	4 0 4	0 0 0	0 0 0	0 0 0	0 0 0	0 0 0	0 0 0	0 0 0	0 0 0	0 0 0	0 0 0	0 0 0	0 0 0	0 0 0	0 0 0	1 0 1	3 0 3	0 0 0	0 0 0	0 0 0	0 0 0	4 0 4
2120	Raubüberfälle auf sonstige Zahlstellen und Geschäfte	männl: weibl: insg.	14 0 14	0 0 0	0 0 0	0 0 0	0 0 0	0 0 0	0 0 0	0 0 0	0 0 0	0 0 0	5 0 5	5 0 5	2 0 2	0 0 0	2 0 2	2 0 2	4 0 4	1 0 1	0 0 0	0 0 0	0 0 0	9 0 9
2121	Raubüberfälle auf Spielhallen	männl: weibl: insg.	1 0 1	0 0 0	0 0 0	0 0 0	0 0 0	0 0 0	0 0 0	0 0 0	0 0 0	0 0 0	0 0 0	0 0 0	1 0 1	0 0 0	1 0 1	0 0 0	0 0 0	0 0 0	0 0 0	0 0 0	0 0 0	1 0 1
2122	Raubüberfälle auf Tankstellen	männl: weibl: insg.	1 0 1	0 0 0	0 0 0	0 0 0	0 0 0	0 0 0	0 0 0	0 0 0	0 0 0	0 0 0	0 0 0	0 0 0	0 0 0	0 0 0	0 0 0	0 0 0	0 0 0	1 0 1	0 0 0	0 0 0	0 0 0	1 0 1
2160	Handtaschenraub	männl: weibl: insg.	14 3 17	0 0 0	0 0 0	0 0 0	0 0 0	0 0 0	0 0 0	1 0 1	2 0 2	3 0 3	2 1 3	5 1 6	4 0 4	3 0 3	7 0 7	1 1 2	0 1 1	1 0 1	0 0 0	0 0 0	0 0 0	9 2 11
2170	Sonstige Raubüberfälle auf Straßen, Wegen oder Plätzen	männl: weibl: insg.	118 13 131	0 0 0	0 0 0	1 0 1	7 1 8	8 1 9	10 5 15	16 3 19	26 8 34	42 1 43	76 10 86	13 0 13	5 0 5	18 0 18	15 1 16	8 0 8	1 1 2	0 1 1	0 1 1	0 0 0	0 0 0	42 3 45
2190	Raubüberfälle in Wohnungen	männl: weibl: insg.	47 5 52	0 0 0	0 0 0	4 0 4	0 0 0	4 0 4	0 0 0	1 1 2	1 1 2	6 1 7	11 2 13	6 1 7	6 0 6	6 0 6	12 1 13	13 0 13	8 1 9	3 0 3	0 1 1	0 1 1	0 0 0	36 3 39
2200	Körperverletzung §§ 223-227, 229, 231 StGB	männl: weibl: insg.	9.665 1.805 11.470	0 0 0	14 0 14	31 3 34	88 11 99	195 49 244	328 63 391	330 118 448	525 133 658	855 251 1.106	1.303 202 1.505	2.486 516 3.002	827 130 957	731 100 831	1.558 230 1.788	1.451 216 1.667	1.657 286 1.943	1.405 293 1.698	699 162 861	409 102 511	7.179 1.289 8.468	
2210	Körperverletzung mit Todesfolge §§ 227, 231 StGB	männl: weibl: insg.	6 0 6	0 0 0	1 0 1	0 0 0	0 0 0	0 0 0	1 0 1	0 0 0	0 0 0	2 0 2	3 0 3	2 0 2	0 0 0	2 0 2	0 0 0	0 0 0	0 0 0	0 0 0	1 0 1	0 0 0	0 0 0	3 0 3
2220	Gefährliche und schwere Körperverletzung §§ 224, 226, 231 StGB	männl: weibl: insg.	3.207 439 3.646	0 0 0	3 0 3	10 6 16	23 6 29	84 20 104	120 26 146	145 62 207	265 55 320	410 117 527	635 71 706	1.165 214 1.379	326 44 370	284 24 308	610 68 678	499 31 530	423 46 469	263 42 305	154 24 178	93 14 107	2.042 225 2.267	
2221	Gefährliche und schwere Körperverletzung auf Straßen, Wegen oder Plätzen	männl: weibl: insg.	1.220 120 1.340	0 0 0	0 0 0	2 0 2	11 5 16	33 8 41	46 13 59	66 18 84	141 16 157	207 34 241	306 23 329	559 70 629	147 12 159	121 7 128	268 19 287	164 6 170	123 9 132	59 6 65	27 8 35	20 2 22	661 50 711	
2230	Misshandlung von Schutzbefohlenen § 225 StGB	männl: weibl: insg.	64 59 123	0 0 0	0 0 0	0 0 0	0 0 0	0 0 0	0 0 0	0 0 0	0 0 0	0 0 0	2 2 4	2 2 4	3 5 8	4 5 9	7 10 17	12 11 23	21 12 33	20 17 37	2 7 9	0 0 0	62 57 119	

Liste: B-020
Beschreibung: TV nach Alter und Geschlecht - keine Einschränkung - Auflistung nach Deliktsobergruppen (4-Steller) - Standard - Tatverdächtige (Laufend)
Auswertebereich: Thüringen insgesamt - ungefiltert
Auswertzeitraum: Januar 2009 - Dezember 2009
Filter: keine Einschränkung

Schlüssel der Tat	Straftat	Sexus	TV insgesamt	Kinder					Jugendliche			Heranw.	Erwachsene ab 21 Jahre													
									< 14				14 < 18	< 21						21 < 25						> 21
				< 6	6 < 8	8 < 10	10 < 12	12 < 14		14 < 16	16 < 18			18 < 21		21 < 23	23 < 25		25 < 30	30 < 40	40 < 50	50 < 60	> 60			
				5	6	7	8	9	10	11	12		13	14	15	16	17	18	19	20	21	22	23	24		
2231	Misshandlung von Kindern	männl: weibl: insg:	52 48 100	0 0 0	0 0 0	0 0 0	0 0 0	0 0 0	0 0 0	0 0 0	0 0 0	0 0 0	2 2 4	2 5 8	3 5 9	4 10 17	7 10 22	12 10 22	19 11 29	12 11 23	0 5 5	0 0 0	0 46 96	50		
2240	(Vorsätzliche leichte) Körperverletzung § 223 StGB	männl: weibl: insg:	6.701 1.230 7.931	0 0 0	10 0 10	20 3 23	66 5 71	129 34 163	225 42 267	206 63 269	307 87 394	513 150 663	792 133 925	1.530 325 1.855	548 84 632	490 71 561	1.038 155 1.193	1.010 170 1.180	1.267 217 1.484	1.075 204 1.279	505 95 600	276 64 340	5.171 905 6.076			
2250	Fahrlässige Körperverletzung § 229 StGB	männl: weibl: insg:	375 158 533	0 0 0	0 0 0	3 0 3	2 0 2	2 0 2	7 0 7	7 1 8	7 2 9	14 3 17	22 9 31	43 12 55	13 5 18	15 5 20	28 10 38	49 11 60	53 22 75	91 39 130	61 39 100	50 25 75	332 146 478			
2300	Straftaten gegen die persönliche Freiheit gemäß §§ 232-233a, 234, 235, 236, 238-239b, 240, 241, 316c StGB	männl: weibl: insg:	3.910 737 4.647	0 0 0	1 0 1	6 0 6	12 0 12	51 14 65	170 44 214	85 45 130	129 40 169	214 85 299	302 78 380	586 177 763	249 46 295	235 38 273	484 84 568	513 77 590	811 119 930	788 140 928	445 82 527	283 58 341	3.324 560 3.884			
2310	Menschenraub, Entziehung Minderjähriger, Kinderhandel §§ 234, 235, 236 StGB	männl: weibl: insg:	21 21 42	0 0 0	0 0 0	0 0 0	0 0 0	0 0 0	0 0 0	0 0 0	0 0 0	0 0 0	0 1 1	0 2 4	2 3 5	2 5 9	4 6 14	8 2 6	4 2 8	3 5 8	2 1 3	0 1 1	21 20 41			
2312	Entziehung Minderjähriger § 235 StGB	männl: weibl: insg:	21 21 42	0 0 0	0 0 0	0 0 0	0 0 0	0 0 0	0 0 0	0 0 0	0 0 0	0 0 0	0 1 1	0 1 4	2 2 5	2 3 9	4 5 9	8 6 14	4 2 6	3 5 8	2 1 3	0 1 1	21 20 41			
2320	Freiheitsberaubung, Nötigung, Bedrohung §§ 238, 239, 240, 241 StGB	männl: weibl: insg:	3.891 716 4.607	0 0 0	1 0 1	6 0 6	12 0 12	51 14 65	70 14 84	85 45 130	129 40 169	214 85 299	302 77 379	586 176 762	247 44 291	232 35 267	479 79 558	508 72 580	808 117 925	786 134 920	441 81 522	283 57 340	3.305 540 3.845			
2321	Freiheitsberaubung § 239 StGB	männl: weibl: insg:	105 27 132	0 0 0	0 0 0	0 0 0	0 0 0	0 0 0	0 0 0	0 2 9	7 2 9	7 2 9	9 3 12	16 5 21	7 2 9	6 1 7	13 3 16	17 3 20	19 6 25	20 4 24	13 5 18	7 1 8	89 22 111			
2322	Nötigung § 240 StGB	männl: weibl: insg:	1.176 195 1.371	0 0 0	0 0 0	1 0 1	3 0 3	17 6 23	21 6 27	21 8 29	33 12 45	54 20 74	92 20 112	167 46 213	72 14 86	67 8 75	139 22 161	157 17 174	240 35 275	244 41 285	145 19 164	84 15 99	1.009 149 1.158			
2323	Bedrohung § 241 StGB	männl: weibl: insg:	2.195 346 2.541	0 0 0	1 0 1	5 0 5	9 0 9	32 5 37	47 5 52	67 37 104	89 21 110	156 58 214	197 40 237	400 103 503	155 26 181	148 22 170	303 48 351	297 37 334	444 53 497	393 49 442	222 36 258	136 20 156	1.795 243 2.038			
2324	Nachstellung (Stalking) gemäß § 238 StGB	männl: weibl: insg:	637 177 814	0 0 0	0 0 0	0 0 0	4 0 4	4 3 7	4 3 7	2 4 6	5 5 10	7 9 16	25 17 42	36 29 65	33 6 39	24 5 29	57 11 68	72 18 90	154 29 183	161 45 206	92 22 114	65 23 88	601 148 749			
2330	Erpresserischer Menschenraub § 239a StGB	männl: weibl: insg:	3 1 4	0 0 0	0 0 0	0 0 0	0 0 0	0 0 0	0 0 0	0 0 0	0 0 0	0 0 0	0 0 0	0 0 0	0 0 1	1 0 1	0 0 0	0 0 0	0 0 0	0 1 1	2 0 2	0 0 0	3 1 4			
3***	Diebstahl ohne erschwerende Umstände §§ 242, 247, 248a-c StGB und zwar:	männl: weibl: insg:	8.566 3.778 12.344	2 2 4	39 9 48	96 52 148	169 97 266	381 221 602	687 381 1.068	467 315 782	543 232 775	1.010 547 1.557	972 281 1.253	2.669 1.209 3.878	499 148 647	424 126 550	923 274 1.197	842 249 1.091	1.011 356 1.367	1.185 506 1.691	930 526 1.456	1.006 658 1.664	5.897 2.569 8.466			
3**0	Diebstahl - landeseigene einfache Diebstahlauswertung	männl: weibl: insg:	111 14 125	0 0 0	0 0 0	0 0 0	1 0 1	11 0 11	12 0 12	9 0 9	5 1 6	14 1 15	11 6 17	37 7 44	4 0 4	8 0 8	12 0 12	13 1 14	13 2 15	25 2 27	9 1 10	2 1 3	74 7 81			

Liste: B-020
Beschreibung: TV nach Alter und Geschlecht - keine Einschränkung - Auflistung nach Deliktsobergruppen (4-Steller) - Standard - Tatverdächtige (Laufend)
Auswertebereich: Thüringen insgesamt - ungefiltert
Auswertzeitraum: Januar 2009 - Dezember 2009
Filter: keine Einschränkung

Schlüssel der Tat	Straftat	Sexus	TV insgesamt	Kinder					Jugendliche			Heranw.	< 21	Erwachsene ab 21 Jahre					> 21						
									< 14					14 < 18						> 21					
				< 6	6 < 8	8 < 10	10 < 12	12 < 14		14 < 16	16 < 18				18 < 21	< 21	21 < 25	25 < 30		30 < 40	40 < 50	50 < 60	> 60		
				1	2	3	4	5	6	7	8			9	10	11	12	13		14	15	16	17	18	19
3**1	Diebstahl ohne erschwerende Umstände von Kraftwagen einschl. unbefugter Ingebrauchnahme	männl: weibl: insg.:	148 14 162	0 0 0	0 0 0	0 0 0	0 0 0	0 0 0	0 0 0	0 0 0	7 0 7	17 2 19	24 2 26	31 1 32	55 3 58	15 0 15	19 1 20	34 1 35	18 2 20	16 3 19	16 2 18	7 2 9	2 1 3	2 1 3	93 11 104
3**2	Diebstahl ohne erschwerende Umstände von Mopeds und Krafträdern einschl. unbefugter Ingebrauchnahme	männl: weibl: insg.:	87 1 88	0 0 0	0 0 0	0 0 0	0 0 0	3 0 3	3 0 3	5 0 5	24 0 24	29 0 29	22 1 23	54 1 55	12 0 12	4 0 4	16 0 16	7 0 7	5 0 5	3 0 3	2 0 2	0 0 0	0 0 0	0 0 0	33 0 33
3**3	Diebstahl ohne erschwerende Umstände von Fahrrädern einschl. unbefugter Ingebrauchnahme	männl: weibl: insg.:	252 22 274	0 0 0	0 0 0	4 0 4	4 0 4	17 2 19	25 2 27	34 6 40	40 4 44	74 10 84	48 3 51	147 15 162	30 0 30	20 2 22	50 2 52	20 0 20	14 1 15	13 2 15	2 2 4	6 0 6	0 0 0	7 0 7	105 7 112
3**4	Diebstahl ohne erschwerende Umstände von Schusswaffen	männl: weibl: insg.:	3 2 5	0 0 0	0 0 0	0 0 0	0 0 0	0 0 0	0 0 0	0 0 0	2 0 2	2 0 2	0 0 0	2 0 2	0 0 0	0 0 0	0 0 0	0 0 0	0 0 0	1 0 1	0 1 0	0 1 0	0 1 0	0 1 0	1 2 3
3**5	Diebstahl ohne erschwerende Umstände von unbaren Zahlungsmitteln	männl: weibl: insg.:	41 18 59	0 0 0	0 0 0	0 0 0	0 0 0	0 0 0	0 0 0	0 0 0	1 2 3	4 3 7	5 5 10	9 4 13	14 9 23	2 0 2	4 0 4	6 0 6	6 1 7	5 4 9	7 2 9	2 1 3	1 1 2	1 1 2	27 9 36
3**6	Diebstahl ohne erschwerende Umstände von amtlichen Siegeln und Stempeln, Vordrucken für Ausweise und Kfz-Papiere	männl: weibl: insg.:	2 0 2	0 0 0	0 0 0	0 0 0	0 0 0	0 0 0	0 0 0	0 0 0	1 0 1	1 0 1	1 0 1	2 0 2	0 0 0	0 0 0	0 0 0	0 0 0	0 0 0	0 0 0	0 0 0	0 0 0	0 0 0	0 0 0	0 0 0
3**7	Diebstahl ohne erschwerende Umstände von/aus Automaten	männl: weibl: insg.:	13 3 16	0 0 0	0 0 0	0 0 0	0 0 0	1 0 1	1 0 1	3 0 3	0 0 0	3 0 3	0 0 0	4 0 4	1 0 1	0 0 0	1 0 1	4 0 4	2 1 3	0 1 1	0 1 1	2 1 3	0 0 0	0 0 0	9 3 12
3**8	Diebstahl ohne erschwerende Umstände von Antiquitäten, Kunst- und sakralen Gegenständen	männl: weibl: insg.:	7 1 8	0 0 0	0 0 0	0 0 0	0 0 0	0 0 0	0 0 0	0 0 0	0 0 0	0 0 0	0 0 0	0 0 0	0 0 0	0 0 0	0 0 0	0 0 0	3 1 4	2 0 2	1 0 1	1 0 1	1 0 1	1 0 1	7 1 8
305*	Diebstahl ohne erschwerende Umstände in/aus Banken, Sparkassen, Postfilialen und -agenturen und dgl.	männl: weibl: insg.:	6 2 8	0 0 0	0 0 0	0 0 0	0 0 0	0 0 0	0 0 0	0 0 0	0 0 0	0 0 0	1 0 1	1 0 1	2 0 2	0 0 0	2 0 2	1 0 1	1 0 1	1 0 1	0 1 1	0 1 1	0 0 0	0 0 0	5 2 7
310*	Diebstahl ohne erschwerende Umstände in/aus Dienst-, Büro-, Fabrikations-, Werkstatt- und Lagerräumen	männl: weibl: insg.:	181 34 215	0 0 0	0 0 0	0 0 0	1 0 1	2 0 2	3 0 3	12 0 12	11 5 16	23 5 28	31 7 38	57 12 69	10 2 12	18 1 19	28 3 31	29 3 32	23 9 28	25 3 28	18 4 22	1 0 1	0 0 0	1 0 1	124 22 146
315*	Diebstahl ohne erschwerende Umstände in/aus Gaststätten, Kantinen, Hotels und Pensionen	männl: weibl: insg.:	61 11 72	0 0 0	0 0 0	2 0 2	0 0 0	2 0 2	4 0 4	4 0 4	8 2 10	12 2 14	10 2 12	26 4 30	5 1 6	6 2 8	11 3 14	15 3 18	6 1 7	3 0 3	0 0 0	0 0 0	0 0 0	0 0 0	35 7 42
320*	Diebstahl ohne erschwerende Umstände in/aus Kiosken	männl: weibl: insg.:	10 2 12	0 0 0	0 0 0	0 0 0	0 0 0	0 0 0	0 0 0	4 0 4	2 0 2	6 0 6	2 0 2	8 0 8	0 1 1	0 1 1	0 1 1	0 1 1	1 0 1	0 0 0	1 0 1	0 0 0	0 0 0	0 0 0	2 2 4
325*	Diebstahl ohne erschwerende Umstände in/aus Warenhäusern, Verkaufsräumen, Selbstbedienungsläden	männl: weibl: insg.:	5.320 2.993 8.313	2 2 4	37 9 46	76 48 124	138 86 224	287 210 497	540 355 895	305 270 575	296 178 474	601 448 1.049	474 186 660	1.615 989 2.604	232 102 334	208 78 286	440 180 620	435 167 602	557 250 807	744 370 1.114	667 429 1.096	862 608 1.470	862 607 1.469	3.705 2.004 5.709	
326*	Ladendiebstahl ohne erschwerende Umstände	männl: weibl: insg.:	5.268 2.976 8.244	2 2 4	37 9 46	76 48 124	137 85 222	286 209 495	538 353 891	297 269 566	291 174 465	588 443 1.031	468 183 651	1.594 979 2.573	224 101 325	205 77 282	429 178 607	429 165 594	549 249 798	742 369 1.111	663 429 1.092	862 607 1.469	862 607 1.469	3.674 1.997 5.671	

Liste: B-020
Beschreibung: TV nach Alter und Geschlecht - keine Einschränkung - Auflistung nach Deliktsobergruppen (4-Steller) - Standard - Tatverdächtige (Laufend)
Auswertebereich: Thüringen insgesamt - ungefiltert
Auswertzeitraum: Januar 2009 - Dezember 2009
Filter: keine Einschränkung

Schlüssel der Tat	Straftat	Sexus	TV insgesamt	Kinder					Jugendliche			Heranw.	< 21	Erwachsene ab 21 Jahre					> 21					
									< 14					14 < 18						> 21				
				< 6	6 < 8	8 < 10	10 < 12	12 < 14	14 < 16	16 < 18	18 < 21			21 < 23	23 < 25	21 < 25	25 < 30	30 < 40		40 < 50	50 < 60	> 60		
				5	6	7	8	9	10	11	12			13	14	15	16	17		18	19	20	21	22
330*	Diebstahl ohne erschwerende Umstände in/aus Schaufenstern, Schaukästen und Vitrinen	männl: weibl: insg:	10 0 10	0 0 0	0 0 0	0 0 0	3 0 3	3 0 3	5 0 5	2 0 2	7 0 7	0 0 0	10 0 10	0 0 0	0 0 0	0 0 0	0 0 0	0 0 0	0 0 0	0 0 0	0 0 0	0 0 0		
335*	Diebstahl ohne erschwerende Umstände in/aus Wohnungen	männl: weibl: insg:	486 208 694	0 0 0	0 0 0	2 0 2	1 0 1	4 0 4	7 0 7	21 7 28	40 9 49	61 16 77	84 27 111	152 43 195	48 13 61	26 12 38	74 25 99	70 32 102	79 21 100	66 47 113	33 23 56	12 17 29	334 165 499	
340*	Diebstahl ohne erschwerende Umstände in/aus Boden-/Kellerräumen, Waschküchen	männl: weibl: insg:	73 11 84	0 0 0	0 0 0	0 0 0	1 0 1	1 0 1	1 0 2	2 0 3	3 0 5	4 1 8	7 1 13	11 2 23	20 3 13	13 0 9	7 2 22	20 2 11	11 0 15	13 2 6	6 0 7	3 4 7	0 0 0	53 8 61
345*	Diebstahl ohne erschwerende Umstände in/aus überwiegend unbezogenen Neu- und Rohbauten, Baubuden und Baustellen	männl: weibl: insg:	47 1 48	0 0 0	0 0 0	0 0 0	1 0 1	0 0 0	0 0 1	1 0 3	3 0 4	4 0 7	7 0 7	15 0 15	6 0 6	0 0 0	6 0 6	7 0 7	8 0 8	4 1 5	5 0 5	2 0 2	32 1 33	
350*	Diebstahl ohne erschwerende Umstände in/aus Kraftfahrzeugen	männl: weibl: insg:	142 5 147	0 0 0	0 0 0	0 1 1	2 0 2	0 0 0	2 0 3	9 1 9	11 0 11	20 0 20	31 1 32	53 2 55	15 0 15	14 1 15	29 1 30	14 0 14	29 1 30	12 0 12	5 0 5	0 1 1	89 3 92	
355*	Einfacher Diebstahl an Kraftfahrzeugen	männl: weibl: insg:	215 18 233	0 0 0	0 0 0	1 0 1	1 0 1	8 0 8	10 0 10	9 2 11	21 2 23	30 4 34	39 4 43	79 8 87	20 0 20	20 0 20	40 0 40	28 3 31	35 1 36	26 3 29	2 3 4	5 1 6	136 10 146	
3730	Einfacher Diebstahl von Betäubungsmitteln aus Krankenhäusern	männl: weibl: insg:	1 0 1	0 0 0	0 0 0	0 0 0	0 0 0	0 0 0	0 0 0	0 0 0	0 0 0	0 0 0	0 0 0	0 0 0	0 0 0	0 0 0	0 0 0	0 0 0	1 0 1	0 0 0	0 0 0	0 0 0	1 0 1	
3750	Einfacher Diebstahl von Rezeptformular zur Erlangung von Betäubungsmitteln	männl: weibl: insg:	3 0 3	0 0 0	0 0 0	0 0 0	0 0 0	0 0 0	0 0 0	0 0 0	0 0 0	0 0 0	0 0 0	0 0 0	1 0 1	1 0 1	2 0 2	0 0 0	0 0 0	0 0 0	0 0 0	0 0 0	3 0 3	
3950	Großviehdiebstahl	männl: weibl: insg:	1 2 3	0 0 0	0 0 0	0 0 0	0 0 0	0 0 0	0 0 0	0 0 0	0 0 0	0 0 0	0 0 0	0 0 0	0 0 0	0 0 0	0 0 0	0 0 0	0 0 0	1 2 3	0 0 0	0 0 0	1 2 3	
4***	Diebstahl unter erschwerenden Umständen §§ 243-244a StGBund zwar:	männl: weibl: insg:	2.253 236 2.489	0 0 0	0 0 0	12 2 14	25 10 35	68 13 81	105 25 130	157 19 176	235 28 263	392 47 439	484 35 519	981 107 1.088	229 14 243	170 11 181	399 25 424	298 23 321	256 29 285	184 28 212	86 16 102	49 8 57	1.272 129 1.401	
4**0	Diebstahl - landeseigene schwere Diebstahlauswertung	männl: weibl: insg:	222 23 245	0 0 0	0 0 0	1 0 1	4 5 9	8 2 10	13 7 20	22 3 25	25 1 26	47 4 51	36 3 39	96 14 110	17 2 19	19 0 19	36 2 38	24 1 25	28 2 30	26 3 29	10 1 11	2 0 2	126 9 135	
4**1	Diebstahl unter erschwerenden Umständen von Kraftwagen	männl: weibl: insg:	97 3 100	0 0 0	0 0 0	0 0 0	0 0 0	0 0 0	0 0 0	4 0 4	6 2 8	10 2 12	30 0 30	40 2 42	13 0 13	9 1 10	22 1 23	14 0 14	10 0 10	8 0 8	3 0 3	0 0 0	57 1 58	
4**2	Diebstahl unter erschwerenden Umständen von Mopeds und Kraffrädern	männl: weibl: insg:	147 6 153	0 0 0	0 0 0	0 0 0	0 0 0	6 0 6	6 0 6	14 1 15	29 0 29	43 1 44	38 1 39	87 2 89	17 2 19	10 1 11	27 3 30	24 1 25	7 0 7	2 0 2	0 0 0	0 0 0	60 4 64	
4**3	Diebstahl unter erschwerenden Umständen von Fahrrädern	männl: weibl: insg:	176 9 185	0 0 0	0 0 0	1 0 1	3 0 3	11 4 15	15 4 19	18 1 19	32 1 33	50 2 52	39 1 40	104 7 111	17 0 17	15 0 15	32 0 32	19 0 19	13 1 14	2 0 2	4 1 5	2 0 2	72 2 74	

Liste: B-020
Beschreibung: TV nach Alter und Geschlecht - keine Einschränkung - Auflistung nach Deliktsobergruppen (4-Steller) - Standard - Tatverdächtige (Laufend)
Auswertebereich: Thüringen insgesamt - ungefiltert
Auswertzeitraum: Januar 2009 - Dezember 2009
Filter: keine Einschränkung

Schlüssel der Tat	Straftat	Sexus	TV insgesamt	Kinder					Jugendliche			Heranw.	Erwachsene ab 21 Jahre													
									< 14				14 < 18	< 21						21 < 25						> 21
				< 6	6 < 8	8 < 10	10 < 12	12 < 14		14 < 16	16 < 18			18 < 21		21 < 23	23 < 25		25 < 30	30 < 40	40 < 50	50 < 60	> 60			
				5	6	7	8	9	10	11	12		13	14	15	16	17	18	19	20	21	22	23	24		
4**4	Diebstahl unter erschwerenden Umständen von Schusswaffen	männl: weibl: insg:	6 1 7	0 0 0	0 0 0	0 0 0	0 0 0	0 0 0	0 0 0	0 0 0	0 0 0	0 0 0	1 0 1	1 0 1	0 0 2	1 1 2	1 0 2	2 0 1	1 0 1	0 0 0	0 0 0	0 0 0	5 1 6			
4**5	Diebstahl unter erschwerenden Umständen von unbaren Zahlungsmitteln	männl: weibl: insg:	21 4 25	0 0 0	0 0 0	0 0 0	0 0 0	0 0 0	0 0 0	1 0 1	0 0 0	1 0 1	6 0 6	7 0 7	4 1 5	1 1 2	5 2 7	2 0 2	4 1 5	1 0 1	1 0 1	1 0 1	14 4 18			
4**7	Diebstahl unter erschwerenden Umständen von/aus Automaten	männl: weibl: insg:	100 5 105	0 0 0	0 0 0	0 0 0	0 0 0	0 0 0	0 0 0	4 0 4	13 1 14	17 1 18	29 2 31	46 3 49	11 0 11	8 1 9	19 1 20	15 1 16	16 0 16	3 0 3	0 0 0	0 0 0	1 0 1	54 2 56		
4**8	Diebstahl unter erschwerenden Umständen von Antiquitäten, Kunst- und sakralen Gegenständen	männl: weibl: insg:	8 2 10	0 0 0	0 0 0	0 0 0	0 0 0	0 0 0	0 0 0	0 0 0	0 0 0	0 0 0	1 0 1	1 0 1	0 1 1	0 0 0	0 1 1	0 1 1	5 0 5	1 0 1	1 0 1	0 1 1	0 0 0	7 2 9		
405*	Diebstahl unter erschwerenden Umständen in/aus Banken, Sparkassen, Postfilialen und -agenturen und dgl.	männl: weibl: insg:	4 0 4	0 0 0	0 0 0	0 0 0	0 0 0	0 0 0	0 0 0	1 0 1	1 0 1	2 0 2	1 0 1	3 0 3	1 0 1	0 0 0	1 0 1	0 0 0	0 0 0	0 0 0	0 0 0	0 0 0	0 0 0	1 0 1		
410*	Diebstahl unter erschwerenden Umständen in/aus Dienst-, Büro-, Fabrikations-, Werkstatt- und Lagerräumen	männl: weibl: insg:	357 15 372	0 0 0	0 0 0	2 0 2	4 0 4	10 0 10	16 0 16	35 0 35	38 0 38	73 0 73	70 1 71	159 1 160	40 1 41	28 4 32	68 5 73	47 1 48	44 4 48	18 3 21	18 1 19	3 0 3	198 14 212			
415*	Diebstahl unter erschwerenden Umständen in/aus Gaststätten, Kantinen, Hotels und Pensionen	männl: weibl: insg:	104 12 116	0 0 0	0 0 0	0 0 0	0 1 1	0 0 0	0 1 1	9 1 10	11 4 15	20 5 25	26 3 29	46 9 55	16 1 17	12 1 13	28 2 30	15 1 16	7 0 7	4 0 4	2 0 2	2 0 2	58 3 61			
420*	Besonders schwerer Fall des Diebstahls in/aus Kiosken	männl: weibl: insg:	52 7 59	0 0 0	0 0 0	0 0 0	1 0 1	0 0 0	1 0 1	5 1 6	12 4 16	17 5 22	17 0 17	35 5 40	8 0 8	3 1 4	11 1 12	3 0 3	2 1 3	1 0 1	0 0 0	0 0 0	17 2 19			
425*	Besonders schwerer Fall des Diebstahls in/aus Warenhäusern, Verkaufsräumen, Selbstbedienungsläden	männl: weibl: insg:	226 20 246	0 0 0	0 0 0	0 0 0	5 0 5	5 1 6	10 1 11	13 2 15	26 2 28	39 4 43	69 1 70	118 6 124	25 1 26	22 3 25	47 4 51	31 5 36	17 3 20	9 1 10	3 1 4	1 0 1	108 14 122			
426*	Besonders schwerer Fall des Ladendiebstahls	männl: weibl: insg:	19 3 22	0 0 0	0 0 0	0 0 0	3 0 3	2 0 2	5 0 5	1 0 1	0 0 0	1 0 1	5 0 5	11 0 11	2 0 2	1 1 2	3 1 4	3 2 5	2 0 2	0 0 0	0 0 0	0 0 0	8 3 11			
430*	Besonders schwerer Fall des Diebstahls in/aus Schaufenstern, Schaukästen und Vitrinen	männl: weibl: insg:	6 0 6	0 0 0	0 0 0	0 0 0	0 0 0	0 0 0	0 0 0	0 0 0	0 0 0	0 0 0	2 0 2	2 0 2	0 0 0	2 0 2	2 0 2	1 0 1	0 0 0	1 0 1	0 0 0	0 0 0	4 0 4			
435*	Wohnungseinbruchdiebstahl § 244 Abs. 1 Nr. 3 StGB	männl: weibl: insg:	202 23 225	0 0 0	0 0 0	0 0 0	0 0 0	3 0 3	3 0 3	7 0 7	14 0 14	21 0 21	33 3 36	57 3 60	26 2 28	25 1 26	51 3 54	22 4 26	29 2 31	27 4 31	12 2 14	4 2 6	145 20 165			
436*	Tageswohnungseinbruch	männl: weibl: insg:	27 1 28	0 0 0	0 0 0	0 0 0	0 0 0	2 0 2	2 0 2	1 0 1	1 0 1	2 0 2	5 1 6	9 0 9	3 0 3	5 0 5	8 0 8	3 0 3	3 0 3	3 0 3	1 0 1	0 0 0	18 0 18			
440*	Besonders schwerer Fall des Diebstahls in/aus Boden-, Kellerräumen, Waschküchen	männl: weibl: insg:	137 19 156	0 0 0	0 0 0	0 0 0	2 0 2	6 1 7	8 1 9	13 1 14	15 5 20	28 6 34	25 5 30	61 12 73	15 0 15	5 1 6	20 1 21	25 0 25	15 3 18	6 3 9	6 0 6	4 0 4	76 7 83			

Liste: B-020
Beschreibung: TV nach Alter und Geschlecht - keine Einschränkung - Auflistung nach Deliktsobergruppen (4-Steller) - Standard - Tatverdächtige (Laufend)
Auswertebereich: Thüringen insgesamt - ungefiltert
Auswertzeitraum: Januar 2009 - Dezember 2009
Filter: keine Einschränkung

Schlüssel der Tat	Straftat	Sexus	TV insgesamt	Kinder					Jugendliche			Heranw.	< 21	Erwachsene ab 21 Jahre					> 21				
									< 14					14 < 18						> 21			
				< 6	6 < 8	8 < 10	10 < 12	12 < 14		14 < 16	16 < 18				18 < 21		21 < 25	25 < 30		30 < 40	40 < 50	50 < 60	> 60
				5	6	7	8	9	10	11	12			13	14	15	16	17		18	19	20	21
445*	Besonders schwerer Fall des Diebstahls in/aus überwiegend unbezogenen Neu- und Rohbauten, Baubuden und Baustellen	männl: weibl: insg.	34 3 37	0 0 0	0 0 0	0 0 0	0 0 0	0 0 0	0 0 0	3 0 3	0 0 0	3 0 3	4 0 4	7 0 7	4 0 4	2 1 3	6 1 7	10 0 11	7 0 7	3 0 3	1 1 2	0 0 0	27 3 30
450*	Besonders schwerer Fall des Diebstahls in/aus Kraftfahrzeugen	männl: weibl: insg.	163 12 175	0 0 0	0 0 0	0 0 0	3 0 3	3 0 3	4 3 7	15 0 15	19 3 22	49 4 53	71 7 78	21 1 22	14 2 16	35 3 38	30 2 32	18 0 18	6 0 6	3 0 3	0 0 0	0 0 0	92 5 97
455*	Besonders schwerer Fall des Diebstahls an Kraftfahrzeugen	männl: weibl: insg.	63 4 67	0 0 0	0 0 0	0 0 0	1 0 1	1 0 1	0 1 1	2 1 3	2 2 4	25 0 25	28 2 30	8 0 8	5 0 5	13 0 13	9 0 9	8 1 5	5 0 5	0 1 1	0 0 0	0 1 0	35 2 37
4720	Besonders schwerer Fall des Diebstahls von Betäubungsmitteln aus Arztpraxen	männl: weibl: insg.	2 0 2	0 0 0	0 0 0	0 0 0	0 0 0	0 0 0	0 0 0	0 0 0	0 0 0	0 0 0	0 0 0	0 0 0	1 0 1	1 0 1	0 0 0	0 0 0	0 0 1	0 0 0	1 0 1	0 0 0	2 0 2
4750	Besonders schwerer Fall des Diebstahls von Rezeptformularen zur Erlangung von Betäubungsmitteln	männl: weibl: insg.	1 0 1	0 0 0	0 0 0	0 0 0	0 0 0	0 0 0	0 0 0	0 0 0	0 0 0	0 0 0	0 0 0	0 0 0	1 0 1	1 0 1	0 0 0	0 0 0	0 0 0	0 0 0	0 0 0	0 0 0	1 0 1
4900	Besonders schwerer Fall des Taschendiebstahls	männl: weibl: insg.	4 0 4	0 0 0	0 0 0	0 0 0	0 0 0	0 0 0	0 0 0	0 0 1	0 0 1	1 0 1	1 0 1	2 0 2	0 0 0	0 0 0	0 0 0	1 0 1	0 0 0	0 0 1	0 0 0	0 0 0	2 0 2
4950	Besonders schwerer Fall des Großviebdiebstahls	männl: weibl: insg.	1 1 2	0 0 0	0 0 0	0 0 0	0 0 0	0 0 0	0 0 0	0 0 0	0 0 0	0 0 0	0 0 0	0 0 0	0 0 0	0 0 0	0 0 0	0 0 0	0 0 0	0 1 1	0 0 0	1 0 1	1 1 2
5000	Vermögens- und Fälschungsdelikte	männl: weibl: insg.	10.970 5.383 16.353	0 2 2	1 1 1	2 3 3	11 5 16	17 11 28	31 19 50	130 120 250	346 225 571	476 345 821	1.195 623 1.818	1.702 987 2.689	838 440 1.278	826 362 1.188	1.664 802 2.466	1.755 225 2.555	2.319 1.006 3.325	1.914 1.026 2.940	1.159 549 1.708	457 213 670	9.268 4.396 13.664
5100	Betrug §§ 263, 263a, 264, 264a, 265, 265a, 265b StGB	männl: weibl: insg.	9.056 4.577 13.633	0 2 2	1 0 1	1 1 2	8 3 11	15 11 26	25 17 42	111 110 221	296 210 506	407 320 727	1.066 564 1.630	1.498 901 2.399	737 397 1.134	710 317 1.027	1.447 714 2.161	1.505 2.018 2.213	1.894 836 2.730	1.503 826 2.329	864 434 1.298	345 158 503	7.558 3.676 11.234
5110	Waren- und Warenkreditbetrug	männl: weibl: insg.	1.756 858 2.614	0 1 1	0 0 0	0 1 1	0 2 0	2 4 6	2 4 6	5 0 5	18 6 24	23 6 29	158 91 249	183 101 284	148 95 243	156 63 219	304 158 462	356 168 524	434 193 627	280 160 440	132 58 190	67 20 87	1.573 757 2.330
5111	Betrügerisches Erlangen von Kfz	männl: weibl: insg.	34 8 42	0 0 0	0 0 0	0 0 0	0 0 0	0 0 0	0 0 0	1 0 1	0 0 0	1 0 1	2 0 2	3 0 3	0 3 3	4 1 5	4 4 8	5 1 6	11 0 11	7 2 9	3 1 4	1 0 1	31 8 39
5112	Sonstiger Warenkreditbetrug	männl: weibl: insg.	1.160 602 1.762	0 1 1	0 0 0	0 1 1	0 2 3	1 2 5	1 4 5	2 3 8	5 3 10	7 3 10	105 62 167	113 69 182	101 64 165	91 45 136	192 109 301	221 119 340	273 139 412	200 113 313	105 37 142	56 16 72	1.047 533 1.580
5113	Warenbetrug	männl: weibl: insg.	640 272 912	0 0 0	0 0 0	0 0 0	0 0 1	1 0 1	1 0 1	3 0 3	15 3 18	18 3 21	62 30 92	81 33 114	57 32 89	69 23 92	126 55 181	153 54 207	165 58 223	77 47 124	27 20 47	11 5 16	559 239 798
5120	Grundstücks- und Baubetrug	männl: weibl: insg.	6 4 10	0 0 0	0 0 0	0 0 0	0 0 0	0 0 0	0 0 0	0 0 0	0 0 0	0 0 0	0 0 0	0 0 0	0 0 0	0 0 0	0 0 0	0 0 0	2 0 2	0 1 1	4 2 6	0 1 1	6 4 10

Liste: B-020
Beschreibung: TV nach Alter und Geschlecht - keine Einschränkung - Auflistung nach Deliktsobergruppen (4-Steller) - Standard - Tatverdächtige (Laufend)
Auswertebereich: Thüringen insgesamt - ungefiltert
Auswerteperiodenzeitraum: Januar 2009 - Dezember 2009
Filter: keine Einschränkung

Schlüssel der Tat	Straftat	Sexus	TV insgesamt	Kinder					Jugendliche			Heranw.	< 21	Erwachsene ab 21 Jahre					> 21					
									< 14					14 < 18						> 21				
				< 6	6 < 8	8 < 10	10 < 12	12 < 14		14 < 16	16 < 18				18 < 21	< 21	21 < 25	25 < 30		30 < 40	40 < 50	50 < 60	> 60	
				5	6	7	8	9	10	11	12			13	14	15	16	17		18	19	20	21	22
5130	Beteiligungs- und Kapitalanlagebetrug	männl: weibl: insg:	32 6 38	0 0 0	0 0 0	0 0 0	0 0 0	0 0 0	0 0 0	0 0 0	0 0 0	0 0 0	0 0 0	0 0 0	0 0 0	0 0 0	0 0 0	3 0 3	9 0 9	11 3 14	5 2 7	4 1 5	32 6 38	
5131	Prospektbetrug § 264a StGB	männl: weibl: insg:	6 1 7	0 0 0	0 0 0	0 0 0	0 0 0	0 0 0	0 0 0	0 0 0	0 0 0	0 0 0	0 0 0	0 0 0	0 0 0	0 0 0	0 0 0	0 0 0	2 0 2	1 1 2	3 0 3	0 0 0	6 1 7	
5132	Anlagebetrug gemäß § 263 StGB	männl: weibl: insg:	19 4 23	0 0 0	0 0 0	0 0 0	0 0 0	0 0 0	0 0 0	0 0 0	0 0 0	0 0 0	0 0 0	0 0 0	0 0 0	0 0 0	0 0 0	3 0 3	6 0 6	7 2 9	7 2 4	1 0 1	19 4 23	
5134	Beteiligungsbetrug	männl: weibl: insg:	4 0 4	0 0 0	0 0 0	0 0 0	0 0 0	0 0 0	0 0 0	0 0 0	0 0 0	0 0 0	0 0 0	0 0 0	0 0 0	0 0 0	0 0 0	0 0 0	1 0 1	0 0 0	0 0 0	0 0 0	3 0 3	4 0 4
5135	Kautionsbetrug	männl: weibl: insg:	1 1 2	0 0 0	0 0 0	0 0 0	0 0 0	0 0 0	0 0 0	0 0 0	0 0 0	0 0 0	0 0 0	0 0 0	0 0 0	0 0 0	0 0 0	0 0 0	0 0 0	1 0 1	0 0 0	0 0 0	0 1 1	1 1 2
5136	Umschuldungsbetrug	männl: weibl: insg:	2 1 3	0 0 0	0 0 0	0 0 0	0 0 0	0 0 0	0 0 0	0 0 0	0 0 0	0 0 0	0 0 0	0 0 0	0 0 0	0 0 0	0 0 0	0 0 0	0 0 0	2 1 3	0 0 0	0 0 0	0 0 0	2 1 3
5140	Geldkreditbetrug	männl: weibl: insg:	71 28 99	0 0 0	0 0 0	0 0 0	0 0 0	0 0 0	0 0 0	0 0 0	1 0 1	1 0 1	0 0 0	1 0 1	2 1 3	1 0 1	3 1 4	8 4 12	13 6 19	23 8 31	18 7 25	5 2 7	70 28 98	
5141	Kreditbetrug § 265b StGB	männl: weibl: insg:	2 1 3	0 0 0	0 0 0	0 0 0	0 0 0	0 0 0	0 0 0	0 0 0	0 0 0	0 0 0	0 0 0	0 0 0	0 0 0	0 0 0	0 0 0	2 0 2	0 0 0	0 1 1	0 0 0	0 0 0	0 0 0	2 1 3
5142	Subventionsbetrug § 264 StGB	männl: weibl: insg:	17 8 25	0 0 0	0 0 0	0 0 0	0 0 0	0 0 0	0 0 0	0 0 0	0 0 0	0 0 0	0 0 0	0 0 0	0 0 0	0 0 0	0 0 0	0 1 1	5 1 6	7 5 12	5 1 6	0 0 0	17 8 25	
5143	Kreditbetrug § 263 StGB	männl: weibl: insg:	52 17 69	0 0 0	0 0 0	0 0 0	0 0 0	0 0 0	0 0 0	0 0 0	1 0 1	1 0 1	0 0 0	1 0 1	2 1 3	1 0 1	3 1 4	6 3 9	8 4 12	16 1 17	13 6 19	5 2 7	51 17 68	
5144	Wechselbetrug	männl: weibl: insg:	0 2 2	0 0 0	0 0 0	0 0 0	0 0 0	0 0 0	0 0 0	0 0 0	0 0 0	0 0 0	0 0 0	0 0 0	0 0 0	0 0 0	0 0 0	0 0 0	0 1 1	0 1 1	0 0 0	0 0 0	0 0 0	0 2 2
5150	Erschleichen von Leistungen § 265a StGB	männl: weibl: insg:	3.087 1.680 4.767	0 0 0	1 0 1	1 0 1	3 3 6	7 5 12	12 8 20	93 93 186	227 179 406	320 272 592	661 340 1.001	993 620 1.613	385 173 558	332 141 473	717 314 1.031	495 231 726	391 172 563	281 189 470	152 101 253	58 53 111	2.094 1.060 3.154	
5160	Betrug mittels rechtswidrig erlangter unbarer Zahlungsmittel	männl: weibl: insg:	253 66 319	0 0 0	0 0 0	0 0 0	2 0 2	1 0 1	3 0 3	4 4 8	16 3 19	20 7 27	42 7 49	65 14 79	31 3 34	20 5 25	51 8 59	49 12 61	52 11 63	23 16 39	9 3 12	4 2 6	188 52 240	
5161	Betrug mittels rechtswidrig erlangter Schecks	männl: weibl: insg:	6 0 6	0 0 0	0 0 0	0 0 0	0 0 0	0 0 0	0 0 0	0 0 0	0 0 0	0 0 0	0 0 0	0 0 0	0 0 0	0 0 0	0 0 0	3 0 3	2 0 2	1 0 1	0 0 0	0 0 0	6 0 6	

Liste: B-020
Beschreibung: TV nach Alter und Geschlecht - keine Einschränkung - Auflistung nach Deliktsobergruppen (4-Steller) - Standard - Tatverdächtige (Laufend)
Auswertebereich: Thüringen insgesamt - ungefiltert
Auswertzeitraum: Januar 2009 - Dezember 2009
Filter: keine Einschränkung

Schlüssel der Tat	Straftat	Sexus	TV insgesamt	Kinder					Jugendliche			Heranw.	< 21	Erwachsene ab 21 Jahre					> 21					
									< 14					14 < 18						> 21				
				< 6	6 < 8	8 < 10	10 < 12	12 < 14		14 < 16	16 < 18				18 < 21	< 21	21 < 25	25 < 30		30 < 40	40 < 50	50 < 60	> 60	
				5	6	7	8	9	10	11	12			13	14	15	16	17		18	19	20	21	22
5162	Betrug mittels rechtswidrig erlangter Debitkarten ohne PIN (Lastschriftverfahren)	männl: weibl: insg.:	50 10 60	0 0 0	0 0 0	0 0 0	2 0 2	1 0 1	3 0 3	0 0 0	3 0 3	3 0 3	7 1 8	13 2 14	5 2 7	4 1 5	9 3 12	15 1 16	8 3 11	4 1 5	0 1 1	1 0 1	37 9 46	
5163	Betrug mittels rechtswidrig erlangter Debitkarten mit PIN	männl: weibl: insg.:	79 30 109	0 0 0	0 0 0	0 0 0	0 0 0	0 0 0	0 0 0	1 2 3	5 2 7	6 4 10	15 4 19	21 8 29	10 2 12	7 4 11	17 6 23	14 6 20	14 3 17	9 6 15	3 1 4	1 0 1	58 22 80	
5164	Betrug mittels rechtswidrig erlangter Kreditkarten	männl: weibl: insg.:	67 15 82	0 0 0	0 0 0	0 0 0	0 0 0	0 0 0	0 0 0	0 2 4	2 0 2	2 0 6	4 2 13	12 1 19	16 3 7	6 1 5	5 0 12	11 1 17	14 3 17	18 4 22	4 2 6	3 1 4	1 1 2	51 12 63
5165	Betrug mittels rechtswidrig erlangter Daten von Zahlungskarten	männl: weibl: insg.:	40 10 50	0 0 0	0 0 0	0 0 0	0 0 0	0 0 0	0 0 0	0 0 1	5 1 6	6 1 7	7 0 7	13 1 14	7 1 8	3 0 3	10 1 11	7 2 9	3 2 5	4 3 7	3 1 4	0 0 0	0 9 36	
5169	Betrug mittels rechtswidrig erlangter sonstiger unbarer Zahlungsmittel	männl: weibl: insg.:	26 8 34	0 0 0	0 0 0	0 0 0	0 0 0	0 0 0	0 0 0	0 0 0	2 0 2	2 0 2	4 1 5	6 1 7	7 1 8	3 0 3	2 0 5	5 0 5	2 0 2	8 2 10	4 4 8	0 0 0	1 1 2	20 7 27
5170	Sonstiger Betrug	männl: weibl: insg.:	4.378 2.124 6.502	0 1 1	0 0 0	0 0 0	3 0 3	5 4 9	8 4 13	10 5 15	51 29 80	61 44 105	293 147 440	362 196 558	250 157 407	249 121 370	499 278 777	699 330 1.029	1.100 491 1.591	942 476 1.418	566 270 836	210 83 293	4.016 1.928 5.944	
5171	Leistungsbetrug	männl: weibl: insg.:	224 96 320	0 0 0	0 0 0	0 0 0	0 0 0	0 0 0	0 0 0	0 2 2	4 0 4	4 2 6	15 9 24	19 11 30	11 9 20	15 4 19	26 13 39	42 9 51	54 21 75	38 25 63	35 13 48	10 4 14	205 85 290	
5172	Leistungskreditbetrug	männl: weibl: insg.:	187 76 263	0 0 0	0 0 0	0 0 0	0 0 0	0 0 0	0 0 0	0 0 0	1 2 3	1 2 3	14 0 14	15 2 17	11 7 18	10 1 11	21 8 29	25 12 37	56 23 79	41 15 56	22 14 36	7 2 9	172 74 246	
5173	Arbeitsvermittlungsbetrug	männl: weibl: insg.:	0 1 1	0 0 0	0 0 0	0 0 0	0 0 0	0 0 0	0 0 0	0 0 0	0 0 0	0 0 0	0 0 0	0 0 0	0 0 0	0 0 0	0 0 0	0 0 0	0 1 1	0 0 0	0 0 0	0 0 0	0 1 1	
5174	Betrug z.N.v. Versicherungen und Versicherungsmissbrauch §§ 263, 265 StGB	männl: weibl: insg.:	52 16 68	0 0 0	0 0 0	0 0 0	0 0 0	0 0 0	0 0 0	0 0 0	0 0 0	3 0 3	3 2 5	3 2 5	6 0 6	3 0 3	9 0 9	7 6 13	14 2 16	10 3 13	5 2 7	4 1 5	49 14 63	
5175	Computerbetrug § 263a StGB(soweit nicht unter den Schlüssel 5163 bzw. 5179 zu erfassen)	männl: weibl: insg.:	176 26 202	0 0 0	0 0 0	0 0 0	0 0 0	1 2 3	1 0 3	1 0 1	5 1 6	15 1 16	21 2 23	11 5 16	21 5 26	11 1 12	32 6 38	34 3 37	49 7 56	28 5 33	11 0 11	1 0 1	155 21 176	
5176	Provisionsbetrug	männl: weibl: insg.:	27 15 42	0 0 0	0 0 0	0 0 0	0 0 0	0 0 0	0 0 0	0 0 0	0 0 0	0 0 0	1 1 2	1 1 2	1 0 1	1 2 3	2 2 4	3 7 10	10 1 11	9 2 11	2 2 4	0 0 0	26 14 40	
5177	Betrug z.N.v. Sozialversicherungen und Sozialversicherungsträgern	männl: weibl: insg.:	465 482 947	0 0 0	0 0 0	0 0 0	0 0 0	0 0 0	0 0 0	0 0 0	3 1 4	3 1 4	20 21 41	23 22 45	13 29 42	15 27 42	28 56 84	64 70 134	110 113 223	126 124 250	96 86 182	18 11 29	442 460 902	
5178	(Sonstiger) Sozialleistungsbetrug(soweit nicht unter Schl. 5177 zu erfassen)	männl: weibl: insg.:	14 18 32	0 0 0	0 0 0	0 0 0	0 0 0	0 0 0	0 0 0	0 0 0	1 0 1	1 0 1	1 0 1	2 0 2	0 0 0	1 0 1	1 0 1	1 2 3	5 6 11	4 7 11	0 3 3	1 0 1	12 18 30	

Liste: B-020
Beschreibung: TV nach Alter und Geschlecht - keine Einschränkung - Auflistung nach Deliktsobergruppen (4-Steller) - Standard - Tatverdächtige (Laufend)
Auswertebereich: Thüringen insgesamt - ungefiltert
Auswertzeitraum: Januar 2009 - Dezember 2009
Filter: keine Einschränkung

Schlüssel der Tat	Straftat	Sexus	TV insge- samt	Kinder					Jugendliche			Heran- w. 18 < 21	Erwachsene ab 21 Jahre													
									< 14				14 < 18	< 21						21 < 25						> 21
				< 6	6 < 8	8 < 10	10 < 12	12 < 14		14 < 16	16 < 18				21 < 23	23 < 25		25 < 30	30 < 40	40 < 50	50 < 60	> 60				
				5	6	7	8	9	10	11	12		13	14	15	16	17	18	19	20	21	22	23	24		
5179	Betrug mit Zugangsberechtigungen zu Kommunikationsdiensten	männl: weibl: insg.:	63 22 85	0 0 0	0 0 0	0 0 0	1 0 1	0 0 0	1 0 1	1 0 1	0 0 0	1 0 1	6 2 8	8 2 10	6 3 9	4 1 5	10 4 14	11 7 18	19 7 26	13 1 14	2 1 3	0 0 0	55 20 75			
5181	Abrechnungsbetrug	männl: weibl: insg.:	23 11 34	0 0 0	0 0 0	0 0 0	0 0 0	0 0 0	0 0 0	0 0 0	0 0 0	0 0 0	1 1 2	1 1 2	0 1 1	0 1 1	0 2 2	4 1 5	1 0 1	8 3 11	5 2 7	4 2 6	22 10 32			
5182	Einmietbetrug	männl: weibl: insg.:	228 99 327	0 0 0	0 0 0	0 0 0	0 0 0	0 0 0	0 0 0	0 0 0	0 0 0	0 2 2	15 9 24	15 11 26	18 17 35	19 4 23	37 21 58	46 20 66	60 24 84	46 15 61	18 6 24	6 2 8	213 88 301			
5183	Kontoeröffnungs- und Überweisungs-betrug	männl: weibl: insg.:	66 22 88	0 0 0	0 0 0	0 0 0	0 0 0	0 0 0	0 0 0	1 0 1	2 2 4	3 2 5	3 3 6	6 5 11	5 2 7	2 0 2	7 2 9	10 2 12	16 3 19	13 4 17	11 2 13	3 4 7	60 17 77			
5184	Zechbetrug	männl: weibl: insg.:	69 8 77	0 0 0	0 0 0	0 0 0	0 0 0	0 0 0	0 0 0	0 0 0	2 1 3	2 1 3	5 0 5	7 1 8	4 2 6	0 0 0	4 2 6	11 0 11	15 0 15	19 3 22	12 2 14	1 0 1	62 7 69			
5188	Kreditvermittlungsbetrug	männl: weibl: insg.:	15 5 20	0 0 0	0 0 0	0 0 0	0 0 0	0 0 0	0 0 0	0 0 0	0 0 0	0 0 0	1 0 1	1 0 1	0 0 0	1 0 1	1 0 1	0 0 0	3 1 4	6 2 8	2 2 4	2 0 2	14 5 19			
5189	Sonstige weitere Betrugsarten	männl: weibl: insg.:	3.016 1.288 4.304	0 1 1	0 0 0	0 0 0	2 0 2	4 2 6	6 3 9	8 13 21	34 20 54	42 33 75	218 100 318	266 136 402	180 96 276	171 82 253	351 178 529	482 203 685	760 294 1.054	640 274 914	360 141 501	157 62 219	2.750 1.152 3.902			
5200	Veruntreuungen §§ 266, 266a, 266b StGB	männl: weibl: insg.:	447 210 657	0 0 0	0 0 0	0 0 0	0 0 0	0 0 0	0 0 0	0 0 0	2 1 3	2 10 13	13 11 24	15 11 26	10 5 15	17 16 33	27 21 48	34 21 55	117 46 163	130 62 192	90 40 130	34 9 43	432 199 631			
5210	Untreue § 266 StGB	männl: weibl: insg.:	167 80 247	0 0 0	0 0 0	0 0 0	0 0 0	0 0 0	0 0 0	0 0 0	0 0 0	0 0 0	1 0 1	1 0 1	1 1 2	2 2 4	3 3 6	6 15 21	27 35 62	64 35 99	46 19 65	20 5 25	166 80 246			
5211	Untreue bei Kapitalanlagegeschäften	männl: weibl: insg.:	1 1 2	0 0 0	0 0 0	0 0 0	0 0 0	0 0 0	0 0 0	0 0 0	0 0 0	0 0 0	0 0 0	0 0 0	0 0 0	0 0 0	0 0 0	0 0 0	0 0 0	0 0 0	0 0 0	1 0 2	1 1 2			
5220	Vorenthalten und Veruntreuen von Arbeitsentgelt § 266a StGB	männl: weibl: insg.:	217 55 272	0 0 0	0 0 0	0 0 0	0 0 0	0 0 0	0 0 0	0 0 0	0 0 0	0 0 0	1 2 3	1 2 3	3 0 3	6 0 6	9 0 9	10 1 11	76 14 90	64 18 82	43 17 60	14 3 17	216 53 269			
5230	Missbrauch von Scheck- und Kreditkarten § 266b StGB	männl: weibl: insg.:	77 76 153	0 0 0	0 0 0	0 0 0	0 0 0	0 0 0	0 0 0	0 0 0	2 1 3	2 1 3	11 8 19	13 9 22	6 4 10	9 14 23	15 18 33	18 17 35	19 17 36	8 9 17	3 5 8	1 1 2	64 67 131			
5300	Unterschlagung §§ 246, 247, 248a StGB	männl: weibl: insg.:	1.177 472 1.649	0 0 0	0 0 0	0 0 0	1 1 2	1 0 1	2 1 3	17 7 24	30 11 41	47 18 65	124 45 169	173 64 237	71 27 98	76 28 104	147 55 202	188 63 251	260 99 359	224 102 326	146 56 202	39 33 72	1.004 408 1.412			
5310	Unterschlagung von Kfz	männl: weibl: insg.:	170 43 213	0 0 0	0 0 0	0 0 0	0 0 0	0 0 0	0 0 0	0 0 0	0 0 0	0 0 0	10 2 12	10 2 12	8 3 11	11 3 25	19 6 25	28 3 31	50 12 62	33 10 43	26 5 31	4 5 9	160 41 201			

Liste: B-020
Beschreibung: TV nach Alter und Geschlecht - keine Einschränkung - Auflistung nach Deliktsobergruppen (4-Steller) - Standard - Tatverdächtige (Laufend)
Auswertebereich: Thüringen insgesamt - ungefiltert
Auswertzeitraum: Januar 2009 - Dezember 2009
Filter: keine Einschränkung

Schlüssel der Tat	Straftat	Sexus	TV insgesamt	Kinder					Jugendliche			Heranw.	< 21	Erwachsene ab 21 Jahre					> 21					
									< 14					14 < 18						> 21				
				< 6	6 < 8	8 < 10	10 < 12	12 < 14		14 < 16	16 < 18				18 < 21	< 21	21 < 25	25 < 30		30 < 40	40 < 50	50 < 60	> 60	
				5	6	7	8	9	10	11	12			13	14	15	16	17		18	19	20	21	22
5400	Urkundenfälschung §§ 267-271, 273-279, 281 StGB	männl: weibl: insg:	731 264 995	0 0 0	0 0 0	1 0 1	2 1 3	1 0 1	4 1 5	3 7 10	27 7 34	30 14 44	52 22 74	86 37 123	57 20 77	60 14 74	117 34 151	97 29 126	172 52 224	136 68 204	81 30 111	42 14 56	645 227 872	
5410	Fälschung technischer Aufzeichnungen § 268 StGB	männl: weibl: insg:	10 1 11	0 0 0	0 0 0	0 0 0	0 0 0	0 0 0	0 0 0	0 0 0	0 0 0	0 0 0	0 0 0	0 0 0	0 1 2	1 1 2	1 1 2	0 0 0	3 0 3	2 0 2	4 0 4	0 0 0	10 1 11	
5420	Fälschung zur Erlangung von Betäubungsmitteln	männl: weibl: insg:	12 8 20	0 0 0	0 0 0	0 0 0	0 0 0	0 0 0	0 0 0	0 0 0	0 1 1	0 1 1	1 0 1	1 1 2	0 1 1	4 2 6	4 3 7	5 0 5	1 3 4	0 1 1	0 0 1	1 0 1	0 0 0	11 7 18
5430	Fälschung beweis erheblicher Daten, Täuschung im Rechtsverkehr bei Datenverarbeitung §§ 269, 270 StGB	männl: weibl: insg:	49 10 59	0 0 0	0 0 0	0 0 0	0 0 0	1 0 1	1 0 1	1 0 1	1 1 1	0 1 2	1 1 2	6 1 7	8 2 10	4 1 5	3 3 6	7 4 11	9 1 10	8 0 8	12 3 15	2 0 2	3 0 3	41 8 49
5500	Geld- und Wertzeichenfälschung, Fälschung von Zahlungskarten mit oder ohne Garantiefunktion, Schecks und Wechseln §§ 146-149, 151, 152, 152a, 152b StGB	männl: weibl: insg:	42 12 54	0 0 0	0 0 0	0 0 0	0 0 0	0 0 0	0 0 0	0 0 0	0 1 1	0 1 1	0 1 2	6 1 7	6 1 4	3 1 2	2 0 6	5 1 6	6 2 8	11 2 13	8 3 11	4 3 7	2 0 2	36 11 47
5510	Geld- und Wertzeichenfälschung einschl. Vorbereitungshandlungen §§ 146 außer Abs. 1 Nr. 3, 148, 149 StGB	männl: weibl: insg:	3 0 3	0 0 0	0 0 0	0 0 0	0 0 0	0 0 0	0 0 0	0 0 0	0 0 0	0 0 0	0 0 0	0 0 0	0 0 1	1 0 1	1 0 1	0 0 0	1 0 1	1 0 1	0 0 1	0 0 0	0 0 0	3 0 3
5520	Inverkehrbringen von Falschgeld §§ 146 Abs. 1 Nr. 3, 147 StGB	männl: weibl: insg:	36 11 47	0 0 0	0 0 0	0 0 0	0 0 0	0 0 0	0 0 0	0 0 0	0 1 1	0 1 1	0 0 6	6 1 7	6 1 3	2 0 0	0 1 3	2 1 3	6 2 8	10 2 12	7 3 10	4 2 6	1 0 1	30 10 40
5530	Fälschung von Zahlungskarten mit oder ohne Garantiefunktion, Schecks und Wechseln gemäß §§ 152a, 152b StGB	männl: weibl: insg:	3 1 4	0 0 0	0 0 0	0 0 0	0 0 0	0 0 0	0 0 0	0 0 0	0 0 0	0 0 0	0 0 0	0 0 0	1 0 1	1 0 1	2 0 2	0 0 0	0 0 0	0 0 0	0 0 0	0 1 1	0 0 1	1 0 4
5531	Gebrauch falscher Zahlungskarten mit oder ohne Garantiefunktion, Schecks und Wechsel gemäß §§ 152a, 152b StGB	männl: weibl: insg:	3 1 4	0 0 0	0 0 0	0 0 0	0 0 0	0 0 0	0 0 0	0 0 0	0 0 0	0 0 0	0 0 0	0 0 0	1 0 1	1 0 1	2 0 2	0 0 0	0 0 0	0 0 0	0 0 0	0 1 1	0 0 1	1 0 4
5600	Insolvenzstraftaten §§ 283, 283a-d StGB	männl: weibl: insg:	79 18 97	0 0 0	0 0 0	0 0 0	0 0 0	0 0 0	0 0 0	0 0 0	0 0 0	0 0 0	1 1 2	1 1 2	0 2 0	0 2 2	0 2 2	0 1 4	3 4 26	22 4 24	20 4 24	25 6 31	8 0 8	78 17 95
5610	Bankrott § 283 StGB	männl: weibl: insg:	62 17 79	0 0 0	0 0 0	0 0 0	0 0 0	0 0 0	0 0 0	0 0 0	0 0 0	0 0 0	1 1 2	1 1 2	0 0 0	0 2 2	0 2 2	3 2 4	19 4 23	15 4 19	17 5 22	7 0 7	61 16 77	
5630	Verletzung der Buchführungspflicht § 283b StGB	männl: weibl: insg:	19 3 22	0 0 0	0 0 0	0 0 0	0 0 0	0 0 0	0 0 0	0 0 0	0 0 0	0 0 0	0 0 0	0 0 0	0 0 0	0 0 0	0 0 0	0 0 0	5 2 7	4 0 4	7 1 8	3 0 3	19 3 22	
5640	Gläubigerbegünstigung § 283c StGB	männl: weibl: insg:	4 1 5	0 0 0	0 0 0	0 0 0	0 0 0	0 0 0	0 0 0	0 0 0	0 0 0	0 0 0	0 0 0	0 0 0	0 0 0	0 0 0	0 0 0	0 0 0	1 0 1	1 0 1	2 1 3	0 0 0	4 1 5	
5650	Schuldnerbegünstigung § 283d StGB	männl: weibl: insg:	1 0 1	0 0 0	0 0 0	0 0 0	0 0 0	0 0 0	0 0 0	0 0 0	0 0 0	0 0 0	0 0 0	0 0 0	0 0 0	0 0 0	0 0 0	0 0 0	0 0 0	1 0 1	0 0 0	0 0 0	0 0 0	1 0 1

Liste: B-020
Beschreibung: TV nach Alter und Geschlecht - keine Einschränkung - Auflistung nach Deliktsobergruppen (4-Steller) - Standard - Tatverdächtige (Laufend)
Auswertebereich: Thüringen insgesamt - ungefiltert
Auswertzeitraum: Januar 2009 - Dezember 2009
Filter: keine Einschränkung

Schlüssel der Tat	Straftat	Sexus	TV insgesamt	Kinder						Jugendliche			Heranw.	< 21	Erwachsene ab 21 Jahre								
									< 14			14 < 18								> 21			
				< 6	6 < 8	8 < 10	10 < 12	12 < 14		14 < 16	16 < 18				18 < 21	< 23	23 < 25	21 < 25	25 < 30	30 < 40	40 < 50	50 < 60	> 60
				5	6	7	8	9	10	11	12	13			14	15	16	17	18	19	20	21	22
6000	Sonstige Straftatbestände (StGB)	männl: weibl: insg:	13.516 3.513 17.029	11 5 16	36 8 44	81 19 100	152 28 180	366 112 478	646 172 818	684 238 922	953 234 1.187	1.637 472 2.109	1.872 320 2.192	4.155 964 5.119	995 181 1.176	819 183 1.002	1.814 364 2.178	1.536 346 1.882	2.049 537 2.586	1.970 603 2.573	1.203 379 1.582	789 320 1.109	9.361 2.549 11.910
6100	Erpressung § 253 StGB	männl: weibl: insg:	113 14 127	0 0 0	0 0 0	1 0 0	0 0 0	7 2 9	8 2 10	4 2 6	11 0 11	15 2 17	17 0 17	40 4 44	13 2 15	7 0 7	20 2 22	8 1 9	25 1 26	6 5 11	8 1 9	6 0 6	73 10 83
6200	Widerstand gegen die Staatsgewalt und Straftaten gegen die öffentliche Ordnung §§ 111, 113, 114, 120, 121, 123-127, 129, 130-134, 136, 138, 140, 145, 145a, 145c, 145d StGB	männl: weibl: insg:	3.342 658 4.000	0 1 1	2 1 3	9 0 9	10 6 16	58 19 77	79 27 106	170 65 235	247 65 312	417 130 547	594 88 682	1.090 245 1.335	297 41 338	234 25 259	531 66 597	403 69 472	497 85 582	432 101 533	247 57 304	142 35 177	2.252 413 2.665
6210	Widerstand gegen die Staatsgewalt §§ 111, 113, 114, 120, 121 StGB	männl: weibl: insg:	681 73 754	0 0 0	0 0 0	0 0 0	1 0 1	1 0 1	2 0 2	8 3 11	22 8 30	30 11 41	125 9 134	157 20 177	80 6 86	68 6 74	148 12 160	106 13 119	123 12 135	79 11 90	45 5 50	23 0 23	524 57 577
6220	Hausfriedensbruch §§ 123, 124 StGB	männl: weibl: insg:	1.836 375 2.211	0 0 0	1 1 2	2 0 2	7 6 13	36 9 45	46 16 62	117 38 155	156 41 197	273 79 352	311 47 358	630 142 772	160 25 185	116 10 126	276 35 311	199 35 234	254 45 299	242 54 296	140 34 174	95 30 125	1.206 233 1.439
6221	Hausfriedensbruch § 123 StGB	männl: weibl: insg:	1.836 375 2.211	0 0 0	1 1 2	2 0 2	7 6 13	36 9 45	46 16 62	117 38 155	156 41 197	273 79 352	311 47 358	630 142 772	160 25 185	116 10 126	276 35 311	199 35 234	254 45 299	242 54 296	140 34 174	95 30 125	1.206 233 1.439
6230	Landfriedensbruch §§ 125, 125a StGB	männl: weibl: insg:	153 24 177	0 0 0	0 0 0	0 0 0	0 0 0	0 0 0	0 0 0	1 4 5	19 2 21	20 6 26	58 11 69	78 17 95	22 1 23	23 2 25	45 3 48	19 3 22	9 0 9	2 1 3	0 0 0	0 0 0	75 7 82
6240	Vortäuschen einer Straftat § 145d StGB	männl: weibl: insg:	307 135 442	0 0 0	0 0 0	2 0 2	1 0 1	3 8 11	6 8 14	8 11 19	9 9 18	17 20 37	61 19 80	84 47 131	24 8 32	17 5 22	41 13 54	35 16 51	52 18 70	53 26 79	24 12 36	18 3 21	223 88 311
6241	Vortäuschen eines Raubes	männl: weibl: insg:	7 5 12	0 0 0	0 0 0	0 0 0	0 0 0	0 1 1	0 1 1	0 1 0	1 1 2	1 1 2	2 2 3	2 4 6	0 0 0	0 0 0	0 0 0	1 0 1	0 0 0	2 1 3	0 0 2	0 0 0	5 1 6
6242	Vortäuschen eines Diebstahls	männl: weibl: insg:	33 13 46	0 0 0	0 0 0	0 0 0	0 0 0	0 0 0	0 0 0	1 0 1	0 0 0	1 0 1	8 3 11	9 3 12	0 1 1	2 0 2	2 1 3	3 0 6	10 2 12	7 2 9	2 1 3	0 1 1	24 10 34
6260	Gewaltdarstellung § 131 StGB	männl: weibl: insg:	7 0 7	0 0 0	0 0 0	0 0 0	0 0 0	0 0 0	0 0 0	1 0 1	1 0 1	2 0 2	2 0 2	4 0 4	1 0 1	0 0 0	1 0 1	0 0 0	0 0 0	2 0 2	0 0 0	0 0 0	3 0 3
6261	Gewaltdarstellung - Schriften an Personen unter 18 Jahren § 131 Abs. 1 Nr. 3 StGB	männl: weibl: insg:	2 0 2	0 0 0	0 0 0	0 0 0	0 0 0	0 0 0	0 0 0	0 0 0	0 0 0	0 0 0	1 0 1	1 0 1	0 0 0	0 0 0	0 0 0	0 0 0	0 0 0	1 0 1	0 0 0	0 0 0	1 0 1
6270	Volksverhetzung § 130 StGB	männl: weibl: insg:	58 6 64	0 0 0	0 0 0	0 0 0	0 0 0	3 0 3	3 0 3	3 1 4	5 1 6	8 2 10	16 0 16	27 2 29	7 0 7	3 1 4	10 1 11	8 1 9	4 1 5	6 1 7	2 0 2	1 0 1	31 4 35
6300	Begünstigung, Strafvereitelung (ohne Strafvereitelung im Amt), Hehlerei und Geldwäsche §§ 257, 258, 259-261 StGB	männl: weibl: insg:	435 119 554	0 0 0	0 0 0	0 1 1	2 0 2	4 3 7	6 4 10	13 3 16	40 6 46	53 9 62	51 10 61	110 23 133	28 9 37	37 10 47	65 19 84	61 16 77	77 26 103	75 20 95	39 8 47	8 7 15	325 96 421

Liste: B-020
Beschreibung: TV nach Alter und Geschlecht - keine Einschränkung - Auflistung nach Deliktsobergruppen (4-Steller) - Standard - Tatverdächtige (Laufend)
Auswertebereich: Thüringen insgesamt - ungefiltert
Auswertzeitraum: Januar 2009 - Dezember 2009
Filter: keine Einschränkung

Schlüssel der Tat	Straftat	Sexus	TV insge- samt	Kinder					Jugendliche			Heran- w. 18 < 21	Erwachsene ab 21 Jahre													
									< 14				14 < 18	< 21						21 < 25						> 21
				< 6	6 < 8	8 < 10	10 < 12	12 < 14		14 < 16	16 < 18			18 < 21		21 < 23	23 < 25		25 < 30	30 < 40	40 < 50	50 < 60	> 60			
				5	6	7	8	9	10	11	12		13	14	15	16	17	18	19	20	21	22	23	24		
6310	Hehlerei von Kfz §§ 259-260a StGB	männl: weibl: insg:	20 2 22	0 0 0	0 0 0	0 0 0	0 0 0	0 0 0	0 0 0	0 0 0	1 0 1	1 0 1	3 0 3	4 0 4	0 0 0	2 0 2	2 0 2	4 1 5	3 0 3	6 1 7	1 0 1	0 0 0	0 0 0	16 2 18		
6311	Gewerbsmäßige Hehlerei von Kfz § 260 Abs. 1 Nr. 1 StGB	männl: weibl: insg:	6 2 8	0 0 0	0 0 0	0 0 0	0 0 0	0 0 0	0 0 0	0 0 0	0 0 0	0 0 0	0 0 0	0 0 0	0 0 0	0 0 0	0 0 0	2 1 3	1 0 1	3 1 4	0 0 0	0 0 0	0 0 0	6 2 8		
6312	Bandenhehlerei von Kfz § 260 Abs. 1 Nr. 2 StGB	männl: weibl: insg:	2 0 2	0 0 0	0 0 0	0 0 0	0 0 0	0 0 0	0 0 0	0 0 0	0 0 0	0 0 0	0 0 0	0 0 0	0 0 0	0 0 0	0 0 0	0 0 0	0 0 0	1 0 1	1 0 1	0 0 0	0 0 0	2 0 2		
6313	Gewerbsmäßige Bandenhehlerei von Kfz § 260a StGB	männl: weibl: insg:	1 0 1	0 0 0	0 0 0	0 0 0	0 0 0	0 0 0	0 0 0	0 0 0	0 0 0	0 0 0	0 0 0	0 0 0	0 0 0	0 0 0	0 0 0	0 0 0	1 0 1	0 0 0	0 0 0	0 0 0	0 0 0	1 0 1		
6320	Sonstige Hehlerei §§ 259-260a StGB	männl: weibl: insg:	267 51 318	0 0 0	0 1 1	0 3 7	2 0 7	4 3 10	6 4 15	13 2 15	32 3 35	45 5 50	42 9 51	93 18 111	21 2 23	27 5 32	48 7 55	35 6 41	38 12 50	31 4 35	19 3 22	3 1 4	3 1 4	174 33 207		
6321	Gewerbsmäßige Hehlerei § 260 Abs. 1 Nr. 1 StGB	männl: weibl: insg:	15 0 15	0 0 0	0 0 0	0 0 0	0 0 0	0 0 0	0 0 0	0 0 0	0 0 0	0 0 0	2 0 2	2 0 2	0 0 0	2 0 2	2 0 2	2 0 2	3 0 3	5 0 5	0 0 0	0 0 0	1 0 1	13 0 13		
6322	Bandenhehlerei § 260 Abs. 1 Nr. 2 StGB	männl: weibl: insg:	2 0 2	0 0 0	0 0 0	0 0 0	0 0 0	0 0 0	0 0 0	0 0 0	0 0 0	0 0 0	0 0 0	0 0 0	0 0 0	0 0 0	0 0 0	1 0 1	0 0 0	1 0 1	0 0 0	0 0 0	0 0 0	2 0 2		
6330	Geldwäsche, Verschleierung unrechtmäßig erlangter Vermögenswerte § 261 StGB	männl: weibl: insg:	105 35 140	0 0 0	0 0 0	0 0 0	0 0 0	0 0 0	0 0 0	0 1 1	0 0 1	0 1 1	1 0 1	1 1 2	4 2 6	3 3 6	7 5 12	14 4 18	30 5 35	31 11 42	18 4 22	4 5 9	4 5 9	104 34 138		
6400	Brandstiftung und Herbeiführen einer Brandgefahr §§ 306-306d, 306f StGB	männl: weibl: insg:	275 84 359	5 0 5	3 0 3	8 0 8	6 2 8	11 1 12	33 3 36	12 4 16	14 2 16	26 6 32	25 3 28	84 12 96	17 3 20	10 5 15	27 8 35	23 3 26	38 15 53	42 14 56	31 11 42	30 21 51	30 72 263			
6410	(Vorsätzliche) Brandstiftung und Herbeiführen einer Brandgefahr §§ 306-306c, 306f Abs. 1 und 2 StGB	männl: weibl: insg:	125 13 138	1 0 1	3 0 3	4 0 4	4 0 4	4 0 4	16 3 19	9 4 13	13 1 14	22 5 27	18 1 19	56 6 62	10 0 10	7 1 8	17 1 18	12 1 13	17 0 17	11 3 14	7 1 8	5 1 6	5 1 6	69 7 76		
6500	Wettbewerbs-, Korruptions- und Amtsdelikte §§ 258a, 298-300, 331-353d, 355, 357 StGB	männl: weibl: insg:	153 27 180	0 0 0	0 0 0	0 0 0	0 0 0	0 0 0	0 0 0	0 0 0	0 0 0	0 0 0	1 0 1	1 0 1	1 0 1	3 0 3	4 0 4	3 1 4	32 9 41	60 5 65	39 8 47	14 4 18	152 27 179			
6510	Vorteilsannahme, Bestechlichkeit §§ 331, 332, 335 StGB	männl: weibl: insg:	12 0 12	0 0 0	0 0 0	0 0 0	0 0 0	0 0 0	0 0 0	0 0 0	0 0 0	0 0 0	0 0 0	0 0 0	0 0 0	0 0 0	0 0 0	0 0 0	1 0 1	3 0 3	6 0 6	2 0 2	12 0 12			
6511	Vorteilsannahme § 331 StGB	männl: weibl: insg:	7 0 7	0 0 0	0 0 0	0 0 0	0 0 0	0 0 0	0 0 0	0 0 0	0 0 0	0 0 0	0 0 0	0 0 0	0 0 0	0 0 0	0 0 0	0 0 0	1 0 1	3 0 3	2 0 2	1 0 1	7 0 7			
6512	Bestechlichkeit § 332 StGB	männl: weibl: insg:	5 0 5	0 0 0	0 0 0	0 0 0	0 0 0	0 0 0	0 0 0	0 0 0	0 0 0	0 0 0	0 0 0	0 0 0	0 0 0	0 0 0	0 0 0	0 0 0	0 0 0	4 0 4	1 0 1	0 0 0	5 0 5			

Liste: B-020
Beschreibung: TV nach Alter und Geschlecht - keine Einschränkung - Auflistung nach Deliktsobergruppen (4-Steller) - Standard - Tatverdächtige (Laufend)
Auswertebereich: Thüringen insgesamt - ungefiltert
Auswertzeitraum: Januar 2009 - Dezember 2009
Filter: keine Einschränkung

Schlüssel der Tat	Straftat	Sexus	TV insgesamt	Kinder					Jugendliche			Heranw.	< 21	Erwachsene ab 21 Jahre					> 21					
									< 14					14 < 18						> 21				
				< 6	6 < 8	8 < 10	10 < 12	12 < 14		14 < 16	16 < 18				18 < 21		21 < 25							
				5	6	7	8	9	10	11	12			13	14	15	16	17		18	19	20	21	22
6520	Vorteilsgewährung, Bestechung §§ 333, 334, 335 StGB	männl: weibl: insg.:	25 7 32	0 0 0	0 0 0	0 0 0	0 0 0	0 0 0	0 0 0	0 0 0	0 0 0	0 0 0	0 0 0	0 0 0	1 0 1	0 0 0	1 0 1	1 1 2	5 1 6	8 1 9	8 4 12	2 0 2	25 7 32	
6521	Vorteilsgewährung § 333 StGB	männl: weibl: insg.:	6 2 8	0 0 0	0 0 0	0 0 0	0 0 0	0 0 0	0 0 0	0 0 0	0 0 0	0 0 0	0 0 0	0 0 0	0 0 0	0 0 0	0 1 1	0 0 2	2 0 2	0 0 0	4 1 5	0 0 0	6 2 8	
6522	Bestechung § 334 StGB	männl: weibl: insg.:	18 4 22	0 0 0	0 0 0	0 0 0	0 0 0	0 0 0	0 0 0	0 0 0	0 0 0	0 0 0	0 0 0	0 0 0	1 0 1	0 0 0	1 0 1	1 1 4	3 1 7	7 0 7	4 3 7	2 0 2	18 4 22	
6524	Alle sonstigen besonders schweren Fälle der Bestechung nach § 335 StGB	männl: weibl: insg.:	1 1 2	0 0 0	0 0 0	0 0 0	0 0 0	0 0 0	0 0 0	0 0 0	0 0 0	0 0 0	0 0 0	0 0 0	0 0 0	0 0 0	0 0 0	0 0 0	0 0 0	1 1 2	0 0 0	0 0 0	0 0 0	1 1 2
6550	Sonstige Straftaten im Amt §§ 258a, 339-353d, 355, 357 StGB	männl: weibl: insg.:	91 9 100	0 0 0	0 0 0	0 0 0	0 0 0	0 0 0	0 0 0	0 0 0	0 0 0	0 0 0	1 0 1	1 0 1	0 0 0	3 0 3	3 0 3	2 0 2	24 7 31	42 2 44	16 0 16	3 0 3	90 9 99	
6551	Körperverletzung im Amt § 340 StGB	männl: weibl: insg.:	53 3 56	0 0 0	0 0 0	0 0 0	0 0 0	0 0 0	0 0 0	0 0 0	0 0 0	0 0 0	1 0 1	1 0 1	0 0 0	3 0 3	3 0 3	2 0 2	16 2 18	23 1 24	6 0 6	2 0 2	52 3 55	
6552	Verletzung des Dienstgeheimnisses § 353b StGB	männl: weibl: insg.:	9 2 11	0 0 0	0 0 0	0 0 0	0 0 0	0 0 0	0 0 0	0 0 0	0 0 0	0 0 0	0 0 0	0 0 0	0 0 0	0 0 0	0 0 0	0 0 0	3 2 5	3 0 3	3 0 3	0 0 0	9 2 11	
6560	Wettbewerbsbeschränkende Absprachen bei Ausschreibungen § 298 StGB	männl: weibl: insg.:	11 0 11	0 0 0	0 0 0	0 0 0	0 0 0	0 0 0	0 0 0	0 0 0	0 0 0	0 0 0	0 0 0	0 0 0	0 0 0	0 0 0	0 0 0	0 0 0	0 0 0	4 0 4	6 0 6	1 0 1	11 0 11	
6570	Bestechlichkeit und Bestechung im geschäftlichen Verkehr §§ 299, 300 StGB	männl: weibl: insg.:	17 11 28	0 0 0	0 0 0	0 0 0	0 0 0	0 0 0	0 0 0	0 0 0	0 0 0	0 0 0	0 0 0	0 0 0	0 0 0	0 0 0	0 0 0	0 0 0	2 1 3	3 2 5	5 4 9	7 4 11	17 11 28	
6571	Bestechlichkeit und Bestechung gemäß § 299 StGB	männl: weibl: insg.:	16 11 27	0 0 0	0 0 0	0 0 0	0 0 0	0 0 0	0 0 0	0 0 0	0 0 0	0 0 0	0 0 0	0 0 0	0 0 0	0 0 0	0 0 0	0 0 0	2 1 3	3 2 5	4 4 8	7 4 11	16 11 27	
6572	Bestechlichkeit und Bestechung - gewerbsmäßig oder als Mitglied einer Bande gemäß § 300 Satz 2 Nr. 2 StGB	männl: weibl: insg.:	1 0 1	0 0 0	0 0 0	0 0 0	0 0 0	0 0 0	0 0 0	0 0 0	0 0 0	0 0 0	0 0 0	0 0 0	0 0 0	0 0 0	0 0 0	0 0 0	0 0 0	0 0 0	1 0 1	0 0 0	1 0 1	
6600	Strafbarer Eigennutz §§ 284, 285, 287-293, 297 StGB	männl: weibl: insg.:	117 10 127	0 0 0	0 0 0	1 0 1	0 0 0	4 1 5	5 1 6	1 0 1	5 0 6	6 0 6	14 0 14	25 1 26	7 0 7	5 2 7	12 2 14	12 0 12	20 2 22	26 2 28	16 1 17	6 2 8	92 9 101	
6610	Glücksspiel §§ 284, 285, 287 StGB	männl: weibl: insg.:	5 1 6	0 0 0	0 0 0	0 0 0	0 0 0	0 0 0	0 0 0	0 0 0	0 0 0	0 0 0	0 0 0	0 0 0	0 0 0	0 0 0	0 0 0	0 0 0	1 0 1	1 0 1	1 0 1	2 0 2	0 1 1	5 1 6
6620	Wilderei §§ 292, 293 StGB	männl: weibl: insg.:	92 5 97	0 0 0	0 0 0	1 0 1	0 0 0	4 1 5	5 1 6	1 0 1	5 0 6	6 0 6	14 0 14	25 1 26	7 0 7	5 1 6	12 1 13	10 0 10	13 1 14	15 1 16	13 1 14	4 0 4	67 4 71	

Liste: B-020
Beschreibung: TV nach Alter und Geschlecht - keine Einschränkung - Auflistung nach Deliktsobergruppen (4-Steller) - Standard - Tatverdächtige (Laufend)
Auswertebereich: Thüringen insgesamt - ungefiltert
Auswertzeitraum: Januar 2009 - Dezember 2009
Filter: keine Einschränkung

Schlüssel der Tat	Straftat	Sexus	TV insgesamt	Kinder						Jugendliche			Heranw.	< 21	Erwachsene ab 21 Jahre								
									< 14			14 < 18								> 21			
				< 6	6 < 8	8 < 10	10 < 12	12 < 14	14 < 16	16 < 18	18 < 21	21 < 23			23 < 25	21 < 25	25 < 30	30 < 40	40 < 50	50 < 60	> 60		
				5	6	7	8	9	10	11	12	13			14	15	16	17	18	19	20	21	22
6621	Jagdwilderei § 292 StGB	männl: weibl: insg.	19 1 20	0 0 0	0 0 0	0 0 0	0 0 0	0 0 0	0 0 0	1 0 1	0 0 0	1 0 1	1 0 1	2 0 2	0 0 0	2 0 2	2 0 2	1 0 1	3 1 4	3 0 3	6 0 6	2 0 2	17 1 18
6630	Wucher § 291 StGB	männl: weibl: insg.	2 0 2	0 0 0	0 0 0	0 0 0	0 0 0	0 0 0	0 0 0	0 0 0	0 0 0	0 0 0	0 0 0	0 0 0	0 0 0	0 0 0	0 0 0	0 0 0	0 0 0	2 0 2	0 0 0	0 0 0	2 0 2
6700	Alle sonstigen Straftaten gemäß StGB - ohne Verkehrsdelikte	männl: weibl: insg.	10.198 2.734 12.932	6 4 10	31 7 38	63 18 81	138 22 160	303 91 394	541 142 683	551 177 728	735 175 910	1.286 352 1.638	1.396 231 1.627	3.223 725 3.948	735 136 871	615 143 758	1.350 279 1.629	1.167 266 1.433	1.510 418 1.928	1.454 486 1.940	885 300 1.185	609 260 869	6.975 2.009 8.984
6710	Verletzung der Unterhaltspflicht § 170 StGB	männl: weibl: insg.	418 15 433	0 0 0	0 0 0	0 0 0	0 0 0	0 0 0	0 0 0	0 0 0	0 0 0	0 0 0	2 0 2	2 0 2	3 0 3	7 0 7	10 0 10	54 1 55	185 8 193	138 5 143	25 1 26	4 0 4	416 15 431
6720	Verletzung der Fürsorge- oder Erziehungspflicht § 171 StGB	männl: weibl: insg.	15 50 65	0 0 0	0 0 0	0 0 0	0 0 0	0 0 0	0 0 0	0 0 0	0 0 0	0 0 0	0 0 1	0 1 1	0 7 7	0 3 3	0 10 10	3 10 13	2 10 12	7 17 24	3 2 5	0 0 0	15 49 64
6730	Beleidigung §§ 185-187, 189 StGB	männl: weibl: insg.	3.571 1.527 5.098	1 0 1	3 0 3	6 4 10	8 7 15	50 23 73	68 34 102	80 79 159	115 72 187	195 151 346	338 101 439	601 286 887	207 73 280	235 84 319	442 157 599	443 259 595	610 259 869	691 283 974	443 199 642	341 191 532	2.970 1.241 4.211
6731	Beleidigung auf sexueller Grundlage §§ 185-187, 189 StGB	männl: weibl: insg.	279 58 337	0 0 0	0 0 0	0 0 0	6 2 8	6 2 8	11 7 18	12 2 14	23 9 32	24 7 31	53 18 71	14 3 17	10 3 13	24 6 30	38 4 42	47 11 58	65 12 77	27 4 31	25 3 28	226 40 266	
6740	Sachbeschädigung §§ 303-305a StGB	männl: weibl: insg.	5.640 762 6.402	5 4 9	29 7 36	55 14 69	127 14 141	254 67 321	470 106 576	482 86 568	605 86 691	1.087 172 1.259	1.045 111 1.156	2.602 389 2.991	497 42 539	373 29 402	870 71 941	617 72 689	624 77 701	471 74 545	275 40 315	181 39 220	3.038 373 3.411
6741	Sachbeschädigung an Kfz	männl: weibl: insg.	1.239 186 1.425	0 3 3	9 2 11	10 8 18	15 3 18	36 11 47	70 27 97	51 11 62	99 21 120	150 32 182	243 32 275	463 91 554	121 12 133	79 10 89	200 22 222	168 14 182	176 23 199	121 23 144	74 9 83	37 4 41	776 95 871
6742	Datenveränderung, Computersabotage §§ 303a, 303b StGB	männl: weibl: insg.	12 6 18	0 0 0	0 0 0	0 0 0	0 0 0	0 0 0	0 0 0	1 1 2	1 0 1	2 1 3	3 1 4	5 2 7	1 1 2	1 1 2	2 2 4	2 1 3	1 1 2	2 0 2	0 0 0	0 0 0	7 4 11
6743	Sonstige Sachbeschädigung auf Straßen, Wegen oder Plätzen	männl: weibl: insg.	856 78 934	0 0 0	0 0 0	7 0 7	9 2 11	51 13 64	67 15 82	122 15 137	159 18 177	281 33 314	248 15 263	596 63 659	80 1 81	46 2 48	126 3 129	61 3 64	37 3 40	21 3 24	9 3 12	6 0 6	260 15 275
6745	Zerstörung wichtiger Arbeitsmittel § 305a StGB	männl: weibl: insg.	11 0 11	0 0 0	0 0 0	0 0 0	0 0 0	0 0 0	0 0 0	0 0 0	1 0 1	1 0 1	3 0 3	4 0 4	1 0 1	1 0 1	2 0 2	0 0 0	3 0 3	2 0 2	0 0 0	0 0 0	7 0 7
6750	Sprengstoff- und Strahlungsverbrechen §§ 307 - 312 StGB	männl: weibl: insg.	8 0 8	0 0 0	0 0 0	0 0 0	0 0 0	0 0 0	0 0 0	0 0 0	3 0 3	3 0 3	0 0 0	3 0 3	2 0 2	0 0 0	2 0 2	1 0 1	1 0 1	0 0 0	1 0 1	0 0 0	5 0 5
6752	Herbeiführen einer Sprengstoffexplosion § 308 StGB	männl: weibl: insg.	7 0 7	0 0 0	0 0 0	0 0 0	0 0 0	0 0 0	0 0 0	0 0 0	3 0 3	3 0 3	0 0 0	3 0 3	2 0 2	0 0 0	2 0 2	0 0 0	1 0 1	0 0 0	1 0 1	0 0 0	4 0 4

Liste: B-020
Beschreibung: TV nach Alter und Geschlecht - keine Einschränkung - Auflistung nach Deliktsobergruppen (4-Steller) - Standard - Tatverdächtige (Laufend)
Auswertebereich: Thüringen insgesamt - ungefiltert
Auswertzeitraum: Januar 2009 - Dezember 2009
Filter: keine Einschränkung

Schlüssel der Tat	Straftat	Sexus	TV insgesamt	Kinder					Jugendliche			Heranw.	< 21	Erwachsene ab 21 Jahre					> 21				
									< 14					14 < 18						> 21			
				< 6	6 < 8	8 < 10	10 < 12	12 < 14		14 < 16	16 < 18				18 < 21	< 21	21 < 25	25 < 30		30 < 40	40 < 50	50 < 60	> 60
				5	6	7	8	9	10	11	12			13	14	15	16	17		18	19	20	21
6754	Vorbereitung eines Explosions- oder Strahlungsverbrechens § 310 StGB	männl: weibl: insg:	1 0 1	0 0 0	0 0 0	0 0 0	0 0 0	0 0 0	0 0 0	0 0 0	0 0 0	0 0 0	0 0 0	0 0 0	0 0 0	0 0 0	0 0 0	0 0 0	0 0 0	0 0 0	0 0 0	0 0 0	1 0 1
6760	Straftaten gegen die Umwelt §§ 324, 324a, 325-330a StGB	männl: weibl: insg:	161 12 173	0 0 0	0 0 0	0 0 0	0 0 0	0 0 0	0 0 0	0 0 0	0 0 0	8 0 8	8 0 8	6 1 7	6 0 6	12 1 13	4 0 4	32 2 34	34 5 39	44 4 48	27 0 27	153 12 165	
6761	Gewässerverunreinigung § 324 StGB	männl: weibl: insg:	49 4 53	0 0 0	0 0 0	0 0 0	0 0 0	0 0 0	0 0 0	0 0 0	0 0 0	2 0 2	2 0 2	3 1 4	1 0 1	4 1 5	2 0 2	10 0 10	14 2 16	11 1 12	6 0 6	47 4 51	
6764	Unerlaubter Umgang mit gefährlichen Abfällen § 326 außer Abs. 2 StGB	männl: weibl: insg:	78 3 81	0 0 0	0 0 0	0 0 0	0 0 0	0 0 0	0 0 0	0 0 0	0 0 0	4 0 4	4 0 4	2 0 2	4 0 4	6 0 6	2 0 2	20 1 21	12 1 13	21 1 22	13 0 13	74 3 77	
6765	Unerlaubtes Betreiben von Anlagen § 327 StGB	männl: weibl: insg:	15 2 17	0 0 0	0 0 0	0 0 0	0 0 0	0 0 0	0 0 0	0 0 0	0 0 0	0 0 0	0 0 0	0 0 0	0 0 0	0 0 0	0 0 0	0 0 0	1 0 1	3 1 4	4 1 5	7 0 7	15 2 17
6768	Abfallein- / -aus- und -durchfuhr gemäß § 326 Abs. 2 StGB	männl: weibl: insg:	1 0 1	0 0 0	0 0 0	0 0 0	0 0 0	0 0 0	0 0 0	0 0 0	0 0 0	0 0 0	0 0 0	0 0 0	0 0 0	0 0 0	0 0 0	0 0 0	1 0 1	0 0 0	0 0 0	0 0 0	1 0 1
6769	Schwere Gefährdung durch Freisetzen von Giften § 330a StGB	männl: weibl: insg:	1 0 1	0 0 0	0 0 0	0 0 0	0 0 0	0 0 0	0 0 0	0 0 0	0 0 0	0 0 0	0 0 0	0 0 0	1 0 1	1 0 1	0 0 0	0 0 0	0 0 0	0 0 0	0 0 0	0 0 0	1 0 1
6780	Ausspähen, Abfangen von Daten einschl. Vorbereitungshandlungen gemäß §§ 202a, 202b, 202c StGB	männl: weibl: insg:	45 17 62	0 0 0	0 0 0	0 0 0	0 0 0	3 2 5	3 2 5	0 1 1	0 1 1	3 1 4	6 4 10	2 0 2	2 2 4	4 2 6	10 1 11	10 5 15	10 5 15	3 0 3	2 0 2	39 13 52	
7000	Strafrechtliche Nebengesetze	männl: weibl: insg:	6.204 971 7.175	0 0 0	1 0 1	0 0 0	2 0 2	14 1 15	17 1 18	89 24 113	276 42 318	365 66 431	1.050 157 1.207	1.432 224 1.656	833 127 960	772 131 903	1.605 258 1.863	1.383 216 1.599	962 129 1.091	436 91 527	256 40 296	130 13 143	4.772 747 5.519
7100	Straftaten gegen strafrechtliche Nebengesetze auf dem Wirtschaftssektor	männl: weibl: insg:	622 186 808	0 0 0	0 0 0	0 0 0	0 0 0	0 0 0	0 0 0	2 1 3	4 4 8	6 5 11	26 6 32	32 11 43	30 10 40	30 10 40	60 20 80	83 41 124	148 43 191	154 45 199	112 23 135	33 3 36	590 175 765
7120	Straftaten nach AktG, GenG, GmbHG, HGB, RechnungslegungsG, UmwandlungsG	männl: weibl: insg:	145 27 172	0 0 0	0 0 0	0 0 0	0 0 0	0 0 0	0 0 0	0 0 0	0 0 0	0 0 0	0 0 0	0 0 0	1 2 1	0 2 2	1 4 3	3 10 7	42 7 56	49 4 55	41 4 45	9 0 9	145 27 172
7121	Insolvenzverschleppung § 84 GmbH-Gesetz	männl: weibl: insg:	98 17 115	0 0 0	0 0 0	0 0 0	0 0 0	0 0 0	0 0 0	0 0 0	0 0 0	0 0 0	0 0 0	0 0 0	1 0 1	0 1 1	1 1 2	1 2 3	29 7 36	34 5 39	26 2 28	7 0 7	98 17 115
7122	Insolvenzverschleppung §§ 130b, 177a HGB	männl: weibl: insg:	29 1 30	0 0 0	0 0 0	0 0 0	0 0 0	0 0 0	0 0 0	0 0 0	0 0 0	0 0 0	0 0 0	0 0 0	0 0 0	0 0 0	0 0 0	1 0 1	12 1 13	7 0 7	8 0 8	1 0 1	29 1 30

Liste: B-020
Beschreibung: TV nach Alter und Geschlecht - keine Einschränkung - Auflistung nach Deliktsobergruppen (4-Steller) - Standard - Tatverdächtige (Laufend)
Auswertebereich: Thüringen insgesamt - ungefiltert
Auswertzeitraum: Januar 2009 - Dezember 2009
Filter: keine Einschränkung

Schlüssel der Tat	Straftat	Sexus	TV insgesamt	Kinder					Jugendliche			Heranw.	< 21	Erwachsene ab 21 Jahre					> 21					
									< 14					14 < 18						> 21				
				< 6	6 < 8	8 < 10	10 < 12	12 < 14		14 < 16	16 < 18				18 < 21	< 21	21 < 25	25 < 30		30 < 40	40 < 50	50 < 60	> 60	
				5	6	7	8	9	10	11	12			13	14	15	16	17		18	19	20	21	22
7130	Delikte i.Z.m. illegaler Beschäftigung gemäß §§ 10, 11 SchwarzArbG, §§ 15, 15a AUG und Erschleichung von Sozialleistungen i.Z.m. der Erbringung von Dienst- oder Werkleistungen gemäß § 9 SchwarzArbG	männl: weibl: insg.	4 3 7	0 0 0	0 0 0	0 0 0	0 0 0	0 0 0	0 0 0	0 0 0	0 0 0	0 0 0	0 0 0	0 0 0	0 0 0	3 2 5	1 1 2	0 0 0	0 0 0	0 0 0	0 0 0	4 3 7		
7140	Straftaten i.V.m. dem Bankgewerbe sowie Wertpapierhandelsgesetz (GüD-Kreditwesen, BörsenG, DepotG, HypothekbankG, § 35 BundesbankG)	männl: weibl: insg.	3 0 3	0 0 0	0 0 0	0 0 0	0 0 0	0 0 0	0 0 0	0 0 0	0 0 0	0 0 0	0 0 0	0 0 0	0 0 0	0 0 0	1 0 1	1 0 1	1 0 1	0 0 0	0 0 0	3 0 3		
7150	Straftaten im Zusammenhang mit Urheberrechtsbestimmungen (UrheberrechtsG, MarkenG, § 17 UWG, GebrauchsmusterG, GeschmacksmusterG, KunsturheberrechtsG, PatentG, HalbleiterschutzG)	männl: weibl: insg.	322 125 447	0 0 0	0 0 0	0 0 0	0 0 0	0 0 0	0 0 0	1 1 2	1 4 5	2 4 7	15 5 20	17 10 27	24 7 31	21 6 27	45 13 58	60 28 88	76 29 105	68 30 98	40 12 52	16 3 19	305 115 420	
7151	Softwarepiraterie (private Anwendung z.B. Computerspiele)	männl: weibl: insg.	3 0 3	0 0 0	0 0 0	0 0 0	0 0 0	0 0 0	0 0 0	0 0 0	0 0 0	0 0 0	0 0 0	0 0 0	0 0 0	0 0 0	1 0 1	2 0 2	0 0 0	0 0 0	0 0 0	3 0 3		
7153	Verrat von Betriebs- und Geschäftsgeheimnissen nach § 17 Abs. 1 und 4 UWG	männl: weibl: insg.	9 3 12	0 0 0	0 0 0	0 0 0	0 0 0	0 0 0	0 0 0	0 0 0	0 0 0	0 0 0	0 0 0	0 0 0	0 0 0	0 1 1	0 1 1	1 0 2	1 1 3	2 1 3	3 0 3	2 0 2	9 3 12	
7154	Verrat von Betriebs- und Geschäftsgeheimnissen nach § 17 Abs. 2 und 4 UWG	männl: weibl: insg.	12 5 17	0 0 0	0 0 0	0 0 0	0 0 0	0 0 0	0 0 0	0 0 0	0 0 0	0 0 0	0 0 0	0 0 0	1 0 1	1 0 1	2 2 4	5 1 6	1 1 2	3 1 4	0 0 0	12 5 17		
7160	Straftaten im Zusammenhang mit Lebens- und Arzneimitteln (z.B. Lebensmittel- und Futtermittelgesetzbuch, ArzneimittelG, WeinG)	männl: weibl: insg.	70 22 92	0 0 0	0 0 0	0 0 0	0 0 0	0 0 0	0 0 0	0 0 0	0 0 0	4 0 4	4 0 4	3 0 4	5 2 7	8 3 11	7 6 13	11 3 14	19 5 24	16 5 21	5 0 5	66 22 88		
7161	Straftaten nach dem Lebensmittel- und Futtermittelgesetzbuch	männl: weibl: insg.	38 18 56	0 0 0	0 0 0	0 0 0	0 0 0	0 0 0	0 0 0	0 0 0	0 0 0	0 0 0	0 0 0	0 0 0	1 1 2	0 0 2	1 4 7	3 3 7	4 5 19	14 5 17	12 5 17	4 0 4	38 18 56	
7162	Straftaten nach dem Arzneimittelgesetz	männl: weibl: insg.	24 4 28	0 0 0	0 0 0	0 0 0	0 0 0	0 0 0	0 0 0	0 0 0	0 0 0	4 0 4	4 0 4	4 0 4	1 0 1	5 2 7	6 2 8	4 2 6	6 0 6	3 0 3	1 0 1	0 0 0	20 4 24	
7163	Straftaten nach dem Weingesetz	männl: weibl: insg.	1 0 1	0 0 0	0 0 0	0 0 0	0 0 0	0 0 0	0 0 0	0 0 0	0 0 0	0 0 0	0 0 0	0 0 0	0 0 0	0 0 0	0 0 0	0 0 0	0 0 0	0 0 0	1 0 1	0 0 0	1 0 1	
7190	Sonstige Straftaten (Nebengesetze) auf dem Wirtschaftssektor (z.B. Rennwett- und LotterieG, UWG ohne § 17, VersicherungsaufsichtG, WirtschaftsstrafG, Gewerbeordnung)	männl: weibl: insg.	79 9 88	0 0 0	0 0 0	0 0 0	0 0 0	0 0 0	0 0 0	0 0 0	1 0 1	3 0 3	4 0 4	7 1 8	11 2 12	2 0 4	4 0 8	6 2 8	10 1 11	17 0 17	18 3 21	14 2 16	3 0 3	68 8 76
7192	Straftaten nach UWG ohne § 17	männl: weibl: insg.	15 3 18	0 0 0	0 0 0	0 0 0	0 0 0	0 0 0	0 0 0	0 0 0	0 0 0	0 0 0	0 0 0	0 0 0	0 0 0	0 0 0	2 0 2	1 0 1	5 1 6	6 2 8	1 0 1	1 0 1	15 3 18	
7200	Straftaten gegen sonstige strafrechtliche Nebengesetze-ohne Verkehrsdelikte	männl: weibl: insg.	1.584 132 1.716	0 0 0	1 0 1	0 0 0	0 0 0	6 0 6	7 0 7	37 4 41	95 3 98	132 7 139	290 22 312	429 29 458	157 12 169	131 7 138	288 19 307	273 21 294	274 29 303	161 22 183	93 6 99	66 6 72	1.155 103 1.258	

Liste: B-020
Beschreibung: TV nach Alter und Geschlecht - keine Einschränkung - Auflistung nach Deliktsobergruppen (4-Steller) - Standard - Tatverdächtige (Laufend)
Auswertebereich: Thüringen insgesamt - ungefiltert
Auswertzeitraum: Januar 2009 - Dezember 2009
Filter: keine Einschränkung

Schlüssel der Tat	Straftat	Sexus	TV insgesamt	Kinder					Jugendliche			Heranw.	< 21	Erwachsene ab 21 Jahre					> 21				
									< 14					14 < 18						> 21			
				< 6	6 < 8	8 < 10	10 < 12	12 < 14		14 < 16	16 < 18				18 < 21	< 21	21 < 25	25 < 30		30 < 40	40 < 50	50 < 60	> 60
				5	6	7	8	9	10	11	12			13	14	15	16	17		18	19	20	21
7220	Straftaten gegen § 27 Abs. 1 des Jugendschutzgesetzes	männl: weibl: insg:	2 0 2	0 0 0	0 0 0	0 0 0	0 0 0	0 0 0	0 0 0	1 0 1	0 0 0	1 0 1	1 0 1	2 0 2	0 0 0	0 0 0	0 0 0	0 0 0	0 0 0	0 0 0	0 0 0	0 0 0	
7250	Straftaten gegen das Aufenthalts-, das Asylverfahrens- und das Freizügigkeitsgesetz/EU	männl: weibl: insg:	426 62 488	0 0 0	1 0 1	0 0 0	0 0 0	2 0 2	3 0 3	1 1 2	10 1 11	11 2 13	38 7 45	52 9 61	35 7 42	40 2 42	75 9 84	113 11 124	119 17 136	49 13 62	13 2 15	5 1 6	374 53 427
7251	Unerlaubte Einreise gemäß § 95 Abs. 1 Nr. 3 und Abs. 2 Nr. 1a Aufenthaltsgesetz	männl: weibl: insg:	35 4 39	0 0 0	0 0 0	0 0 0	0 0 0	0 0 0	0 0 0	0 0 0	0 0 0	2 0 2	2 0 2	5 0 7	7 0 2	5 0 7	7 0 7	12 0 12	6 3 9	1 0 1	1 0 3	0 0 0	28 4 32
7252	Einschleusen von Ausländern gemäß § 96 Aufenthaltsgesetz	männl: weibl: insg:	10 4 14	0 0 0	1 0 1	0 0 0	0 0 0	0 0 0	1 0 1	0 0 0	0 0 0	0 0 0	0 0 0	1 0 1	0 0 0	0 0 0	0 0 0	1 2 3	3 1 4	3 1 4	1 0 1	1 0 1	9 4 13
7253	Erschleichen eines Aufenthaltstitels (gemäß § 95 Abs. 2 Nr. 2 Aufenthaltsgesetz) durch unrichtige oder unvollständige Angaben oder Gebrauch eines so beschafften Aufenthaltstitels zur Täuschung im Rechtsverkehr	männl: weibl: insg:	51 20 71	0 0 0	0 0 0	0 0 0	0 0 0	0 0 0	0 0 0	0 0 0	0 0 0	0 0 0	3 2 5	3 2 5	2 2 5	4 2 6	6 5 11	8 2 10	20 5 25	9 6 15	5 0 5	0 0 0	48 18 66
7255	Straftaten gegen §§ 84, 85 Asylverfahrensgesetz	männl: weibl: insg:	77 3 80	0 0 0	0 0 0	0 0 0	0 0 0	0 0 0	0 0 0	0 0 0	2 1 3	2 1 3	10 1 11	12 2 14	11 0 11	10 0 10	21 0 21	18 0 18	16 1 17	10 0 10	0 0 0	0 0 0	65 1 66
7257	Illegaler Aufenthalt gemäß § 95 Abs. 1 Nr. 1, 2 und Abs. 2 Nr. 1b Aufenthaltsgesetz	männl: weibl: insg:	94 27 121	0 0 0	0 0 0	0 0 0	0 0 0	2 0 2	2 0 2	1 1 2	3 0 3	4 1 5	8 4 12	14 5 19	8 4 12	7 0 7	15 4 19	28 6 34	18 5 23	14 6 20	2 0 2	3 1 4	80 22 102
7258	Einreise oder Aufenthalt trotz Versagung des Freizügigkeitsrechts gemäß § 9 Freizügigkeitsgesetz/EU	männl: weibl: insg:	1 0 1	0 0 0	0 0 0	0 0 0	0 0 0	0 0 0	0 0 0	0 0 0	0 0 0	0 0 0	0 0 0	0 0 0	0 0 0	0 0 0	0 0 0	0 0 0	0 0 0	0 0 0	0 0 0	1 0 1	1 0 1
7259	Sonstige Verstöße gegen das Aufenthaltsgesetz	männl: weibl: insg:	171 5 176	0 0 0	0 0 0	0 0 0	0 0 0	0 0 0	0 0 0	0 0 0	3 0 3	3 0 3	14 0 14	17 0 17	14 0 14	14 0 14	28 0 28	50 1 51	59 2 61	14 1 15	3 1 4	0 0 0	154 5 159
7260	Straftaten gegen das Sprengstoff-, das Waffen- und das Kriegswaffenkontrollgesetz	männl: weibl: insg:	829 36 865	0 0 0	0 0 0	0 0 0	0 0 0	4 0 4	4 0 4	31 1 32	53 1 54	84 2 86	158 8 166	246 10 256	89 2 91	56 1 57	145 3 148	124 5 129	110 7 117	84 4 88	64 3 67	56 4 60	583 26 609
7261	Straftaten gegen das Sprengstoffgesetz	männl: weibl: insg:	38 0 38	0 0 0	0 0 0	0 0 0	0 0 0	1 0 1	1 0 1	2 0 2	5 0 5	7 0 7	7 0 7	15 0 15	5 0 5	3 0 3	8 0 8	7 0 7	5 0 5	2 0 2	1 0 1	0 0 0	23 0 23
7262	Straftaten gegen das Waffengesetz	männl: weibl: insg:	771 36 807	0 0 0	0 0 0	0 0 0	0 0 0	3 0 3	3 0 3	29 1 30	48 1 49	77 2 79	147 8 155	227 10 237	83 2 85	52 1 53	135 3 138	113 5 118	104 7 111	79 4 83	62 3 65	51 4 55	544 26 570
7263	Straftaten gegen das Kriegswaffenkontrollgesetz	männl: weibl: insg:	27 0 27	0 0 0	0 0 0	0 0 0	0 0 0	0 0 0	0 0 0	0 0 0	0 0 0	0 0 0	4 0 4	4 0 4	1 0 1	2 0 2	3 0 3	6 0 6	1 0 1	6 0 6	2 0 2	5 0 5	23 0 23

Liste: B-020
Beschreibung: TV nach Alter und Geschlecht - keine Einschränkung - Auflistung nach Deliktsobergruppen (4-Steller) - Standard - Tatverdächtige (Laufend)
Auswertebereich: Thüringen insgesamt - ungefiltert
Auswertzeitraum: Januar 2009 - Dezember 2009
Filter: keine Einschränkung

Schlüssel der Tat	Straftat	Sexus	TV insgesamt	Kinder						Jugendliche			Heranw.	< 21	Erwachsene ab 21 Jahre										
									< 14			14 < 18						21 < 25				> 21			
				< 6	6 < 8	8 < 10	10 < 12	12 < 14		14 < 16	16 < 18				18 < 21		21 < 23	23 < 25		25 < 30	30 < 40	40 < 50	50 < 60	> 60	
				5	6	7	8	9	10	11	12	13			14	15	16	17	18	19	20	21	22	23	24
7280	Straftaten gegen das Bundes- (oder Landes-) Datenschutzgesetz	männl: weibl: insg:	8 6 14	0 0 0	0 0 0	0 0 0	0 0 0	0 0 0	0 0 0	0 0 0	0 0 0	0 0 0	0 0 0	0 0 0	0 0 0	0 1 1	0 1 1	0 1 0	3 3 4	2 0 5	3 0 3	0 1 1	8 6 14		
7300	Rauschgiftdelikte -Betäubungsmittelgesetz- (soweit nicht bereits mit anderer Schlüsselzahl erfasst)	männl: weibl: insg:	4.026 629 4.655	0 0 0	0 0 0	0 0 0	8 1 9	8 1 9	48 19 67	177 35 212	225 54 279	767 129 896	1.000 184 1.184	671 106 777	627 113 740	1.298 219 1.517	1.068 152 1.220	544 51 595	102 16 118	12 5 17	2 2 4	3 0 3	3.026 445 3.471		
7310	Allgemeine Verstöße gemäß § 29 BtMG(soweit nicht unter 7340 pp. zu erfassen)	männl: weibl: insg:	3.240 520 3.760	0 0 0	0 0 0	0 0 0	7 1 8	7 1 8	43 16 59	152 31 183	195 47 242	655 115 770	857 163 1.020	531 88 619	515 92 607	1.046 180 1.226	871 131 1.002	391 35 426	63 9 72	10 1 11	2 1 3	2.383 357 2.740			
7311	Allgemeiner Verstoß (§ 29 BtMG) - mit Heroin	männl: weibl: insg:	112 22 134	0 0 0	0 0 0	0 0 0	0 0 0	0 0 0	0 0 0	3 0 3	3 0 3	6 3 9	9 3 12	11 2 13	20 4 22	31 4 35	42 10 52	26 4 30	4 1 5	0 0 0	0 0 0	0 0 0	103 19 122		
7312	Allgemeiner Verstoß (§ 29 BtMG) - mit Kokain einschl. Crack	männl: weibl: insg:	127 17 144	0 0 0	0 0 0	0 0 0	1 0 1	1 0 1	2 1 3	1 1 2	3 2 5	13 3 16	17 5 22	17 2 19	19 1 20	36 3 39	45 6 51	27 3 30	2 0 2	0 0 0	0 0 0	0 0 0	110 12 122		
7313	Allgemeiner Verstoß (§ 29 BtMG) - mit LSD	männl: weibl: insg:	4 0 4	0 0 0	0 0 0	0 0 0	0 0 0	0 0 0	0 0 0	0 0 0	0 0 0	0 0 0	0 0 0	0 0 0	2 0 2	2 0 2	2 0 2	0 0 0	0 0 0	0 0 0	0 0 0	0 0 0	4 0 4		
7314	Allgemeiner Verstoß (§ 29 BtMG) - mit Amphetamin/Methamphetamin und deren Derivaten in Pulver- oder flüssiger Form	männl: weibl: insg:	1.025 211 1.236	0 0 0	0 0 0	0 0 0	0 0 1	0 1 1	9 5 14	22 6 28	31 11 42	168 54 222	199 66 265	169 41 210	202 35 237	371 76 447	309 52 361	123 11 134	19 6 25	4 0 4	0 0 0	0 0 0	826 145 971		
7315	Allgemeiner Verstoß (§ 29 BtMG) - mit Amphetamin/Methamphetamin und deren Derivaten in Tabletten- bzw. Kapselform (Ecstasy)	männl: weibl: insg:	137 36 173	0 0 0	0 0 0	0 0 0	0 0 0	0 0 0	0 1 1	1 3 4	1 4 5	23 9 32	24 13 37	31 10 41	27 4 31	58 14 72	33 8 41	21 1 22	1 0 1	0 0 0	0 0 0	0 0 0	113 23 136		
7318	Allgemeiner Verstoß (§ 29 BtMG) - mit Cannabis und Zubereitungen	männl: weibl: insg:	1.730 198 1.928	0 0 0	0 0 0	0 0 0	6 0 6	6 0 6	31 6 37	117 20 137	148 26 174	429 37 466	583 63 646	292 27 319	241 40 281	533 67 600	415 50 465	165 17 182	29 1 30	5 0 5	0 0 0	0 0 0	1.147 135 1.282		
7319	Allgemeiner Verstoß (§ 29 BtMG) - mit sonstigen Betäubungsmitteln	männl: weibl: insg:	287 54 341	0 0 0	0 0 0	0 0 0	0 0 0	0 0 0	5 4 9	16 1 17	21 5 26	59 16 75	80 21 101	40 7 47	37 13 50	77 20 97	66 8 74	48 2 50	12 1 13	2 1 3	2 1 3	0 1 0	207 33 240		
7320	Illegaler Handel mit und Schmuggel von Rauschgiften gemäß § 29 BtMG	männl: weibl: insg:	663 94 757	0 0 0	0 0 0	0 0 0	1 0 1	1 0 1	11 3 14	27 3 30	38 6 44	107 18 125	146 24 170	126 18 144	100 19 119	226 37 263	172 19 191	101 8 109	17 4 21	1 1 2	0 1 1	0 1 1	517 70 587		
7321	Illegaler Handel mit und Schmuggel (§ 29 BtMG) - mit/von Heroin	männl: weibl: insg:	35 13 48	0 0 0	0 0 0	0 0 0	0 0 0	0 0 0	0 0 0	2 0 2	2 0 2	0 1 1	2 1 3	2 4 6	5 1 6	7 5 12	14 2 16	9 4 13	3 1 4	0 0 0	0 0 0	0 0 0	33 12 45		
7322	Illegaler Handel mit und Schmuggel (§ 29 BtMG) - mit/von Kokain einschl. Crack	männl: weibl: insg:	30 1 31	0 0 0	0 0 0	0 0 0	0 0 0	0 0 0	0 0 0	0 0 0	0 0 0	1 0 1	1 0 1	3 0 3	3 0 3	6 0 6	11 0 11	11 0 11	1 0 1	0 0 0	0 0 0	0 1 1	29 1 30		
7323	Illegaler Handel mit und Schmuggel (§ 29 BtMG) - mit/von LSD	männl: weibl: insg:	5 0 5	0 0 0	0 0 0	0 0 0	0 0 0	0 0 0	0 0 0	0 0 0	0 0 0	0 0 0	0 0 0	0 0 0	1 0 1	1 0 1	1 0 1	3 0 3	0 0 0	0 0 0	0 0 0	0 0 0	5 0 5		

Liste: B-020
Beschreibung: TV nach Alter und Geschlecht - keine Einschränkung - Auflistung nach Deliktsobergruppen (4-Steller) - Standard - Tatverdächtige (Laufend)
Auswertebereich: Thüringen insgesamt - ungefiltert
Auswertez Zeitraum: Januar 2009 - Dezember 2009
Filter: keine Einschränkung

Schlüssel der Tat	Straftat	Sexus	TV insgesamt	Kinder					Jugendliche			Heranw.	< 21	Erwachsene ab 21 Jahre					> 21						
											14 < 18					21 < 25									
				< 6	6 < 8	8 < 10	10 < 12	12 < 14	< 14	14 < 16	16 < 18			18 < 21	< 21	21 < 23	23 < 25	25 < 30		30 < 40	40 < 50	50 < 60	> 60		
				5	6	7	8	9	10	11	12			13	14	15	16	17		18	19	20	21	22	23
7324	Illegaler Handel mit und Schmuggel (§ 29 BtMG) - mit/von Amphetamin/Methamphetamin und deren Derivaten in Pulver- oder flüssiger Form	männl: weibl: insg.:	187 36 223	0 0 0	0 0 0	0 0 0	0 0 0	0 0 0	0 0 0	1 1 2	8 3 11	9 4 13	23 11 34	32 15 47	37 4 41	29 7 36	66 11 77	49 9 58	36 1 37	3 0 3	1 0 1	0 0 0	0 0 0	155 21 176	
7325	Illegaler Handel mit und Schmuggel (§ 29 BtMG) - mit/von Amphetamin/Methamphetamin und deren Derivaten in Tabletten- bzw. Kapselform (Ecstasy)	männl: weibl: insg.:	42 5 47	0 0 0	0 0 0	0 0 0	0 0 0	0 0 0	0 0 0	0 0 0	1 0 1	1 0 1	9 1 10	10 1 11	7 1 8	6 3 9	13 4 17	16 0 16	3 0 3	0 0 0	0 0 0	0 0 0	0 0 0	32 4 36	
7328	Illegaler Handel mit und Schmuggel (§ 29 BtMG) - mit/von Cannabis und Zubereitungen	männl: weibl: insg.:	312 29 341	0 0 0	0 0 0	0 0 0	1 0 1	1 0 1	9 0 9	15 0 15	24 0 24	61 6 67	86 6 92	65 6 71	49 5 54	114 11 125	75 6 81	29 2 31	8 3 11	0 1 1	0 1 1	0 0 0	0 0 0	226 23 249	
7329	illegaler Handel mit und Schmuggel (§ 29 BtMG) - mit/von sonstigen Betäubungsmitteln	männl: weibl: insg.:	76 11 87	0 0 0	0 0 0	0 0 0	0 0 0	0 0 0	0 0 0	1 2 3	3 0 3	4 2 6	20 2 20	24 2 26	15 3 18	10 3 13	25 6 31	12 2 14	13 1 14	2 0 2	0 0 0	0 0 0	0 0 0	52 9 61	
7330	Illegale Einfuhr von Betäubungsmitteln gemäß § 30 Abs. 1 Nr. 4 BtMG (in nicht geringer Menge)	männl: weibl: insg.:	39 5 44	0 0 0	0 0 0	0 0 0	0 0 0	0 0 0	0 0 0	0 0 0	1 0 1	1 0 1	3 1 4	4 1 5	6 0 6	7 1 8	13 1 14	6 0 6	10 2 12	6 0 6	0 1 1	0 1 0	0 0 0	0 4 39	
7332	Illegale Einfuhr in nicht geringer Menge (§ 30 Abs. 1 Nr. 4 BtMG) - von Kokain einschl. Crack	männl: weibl: insg.:	4 0 4	0 0 0	0 0 0	0 0 0	0 0 0	0 0 0	0 0 0	0 0 0	0 0 0	0 0 0	0 0 0	0 0 0	1 0 1	1 0 2	2 0 2	1 0 1	1 0 1	0 0 0	0 0 0	0 0 0	0 0 0	4 0 4	
7334	Illegale Einfuhr in nicht geringer Menge (§ 30 Abs. 1 Nr. 4 BtMG) - von Amphetamin/Methamphetamin und deren Derivaten in Pulver- oder flüssiger Form	männl: weibl: insg.:	8 2 10	0 0 0	0 0 0	0 0 0	0 0 0	0 0 0	0 0 0	0 0 0	0 0 0	0 0 0	1 1 2	1 1 2	0 0 0	2 1 3	2 1 3	1 0 1	2 0 2	2 0 2	0 0 0	0 0 0	0 0 0	0 1 8	
7335	Illegale Einfuhr in nicht geringer Menge (§ 30 Abs. 1 Nr. 4 BtMG) - von Amphetamin/Methamphetamin und deren Derivaten in Tabletten- bzw. Kapselform (Ecstasy)	männl: weibl: insg.:	4 3 7	0 0 0	0 0 0	0 0 0	0 0 0	0 0 0	0 0 0	0 0 0	0 0 0	0 0 0	0 0 0	0 0 0	0 0 0	2 0 2	2 0 2	0 0 0	1 2 3	1 0 1	0 0 0	0 1 1	0 0 0	0 3 7	
7338	Illegale Einfuhr in nicht geringer Menge (§ 30 Abs. 1 Nr. 4 BtMG) - von Cannabis und Zubereitungen	männl: weibl: insg.:	12 0 12	0 0 0	0 0 0	0 0 0	0 0 0	0 0 0	0 0 0	0 0 0	1 0 1	1 0 1	0 0 0	1 0 1	5 0 5	0 0 0	5 0 5	2 0 2	2 0 2	2 0 2	0 0 0	0 0 0	0 0 0	0 0 0	11 0 11
7339	Illegale Einfuhr in nicht geringer Menge (§ 30 Abs. 1 Nr. 4 BtMG) - von sonstigen Betäubungsmitteln	männl: weibl: insg.:	11 0 11	0 0 0	0 0 0	0 0 0	0 0 0	0 0 0	0 0 0	0 0 0	0 0 0	0 0 0	2 0 2	2 0 2	0 0 0	2 0 2	2 0 2	2 0 2	4 0 4	1 0 1	0 0 0	0 0 0	0 0 0	9 0 9	
7340	Sonstige Verstöße gegen das BtMG	männl: weibl: insg.:	296 31 327	0 0 0	0 0 0	0 0 0	0 0 0	0 0 0	0 0 0	0 0 0	6 1 7	6 3 9	44 3 47	50 4 54	41 5 46	33 5 38	74 10 84	78 5 83	74 6 80	18 4 22	2 2 4	0 0 0	0 0 0	246 27 273	
7341	Illegaler Anbau von Betäubungsmitteln gemäß § 29 Abs. 1 Nr. 1 BtMG	männl: weibl: insg.:	69 12 81	0 0 0	0 0 0	0 0 0	0 0 0	0 0 0	0 0 0	0 0 0	2 1 3	2 1 3	12 1 13	14 2 16	11 2 13	5 0 5	16 2 18	15 2 17	17 2 19	6 2 8	1 2 3	0 0 0	0 0 0	55 10 65	
7342	Betäubungsmittelanbau, -herstellung und -handel als Mitglied einer Bande §§ 30 Abs. 1 Nr. 1, 30a BtMG	männl: weibl: insg.:	2 0 2	0 0 0	0 0 0	0 0 0	0 0 0	0 0 0	0 0 0	0 0 0	0 0 0	0 0 0	0 0 0	0 0 0	0 0 0	0 0 0	0 0 0	1 0 1	0 0 0	1 0 1	0 0 0	0 0 0	0 0 0	2 0 2	

Liste: B-020
Beschreibung: TV nach Alter und Geschlecht - keine Einschränkung - Auflistung nach Deliktsobergruppen (4-Steller) - Standard - Tatverdächtige (Laufend)
Auswertebereich: Thüringen insgesamt - ungefiltert
Auswertzeitraum: Januar 2009 - Dezember 2009
Filter: keine Einschränkung

Schlüssel der Tat	Straftat	Sexus	TV insgesamt	Kinder					Jugendliche			Heranw.	< 21	Erwachsene ab 21 Jahre					> 21				
									< 14					14 < 18						> 21			
				< 6	6 < 8	8 < 10	10 < 12	12 < 14		14 < 16	16 < 18				18 < 21	< 21	21 < 25	25 < 30		30 < 40	40 < 50	50 < 60	> 60
				5	6	7	8	9	10	11	12			13	14	15	16	17		18	19	20	21
8931	bei Betrug	männl: weibl: insg:	145 45 190	0 0 0	0 0 0	0 0 0	0 0 0	0 0 0	0 0 0	0 0 0	0 0 0	0 0 0	3 0 3	3 0 3	2 4 6	4 1 5	6 5 11	13 5 18	38 6 44	36 20 56	34 5 39	15 4 19	142 45 187
8932	Insolvenzstraftaten gemäß StGB und Nebenstrafrecht	männl: weibl: insg:	163 27 190	0 0 0	0 0 0	0 0 0	0 0 0	0 0 0	0 0 0	0 0 0	0 0 0	0 0 0	1 1 2	1 1 2	1 0 2	0 2 3	1 2 3	5 2 7	43 9 52	54 6 60	45 7 52	14 0 14	162 26 188
8933	Wirtschaftskriminalität im Anlage- und Finanzierungsbereich pp.	männl: weibl: insg:	38 7 45	0 0 0	0 0 0	0 0 0	0 0 0	0 0 0	0 0 0	0 0 0	0 0 0	0 0 0	0 0 0	0 0 0	0 0 0	0 0 0	0 0 0	5 0 5	10 0 10	13 4 17	6 2 8	4 1 5	38 7 45
8934	Wettbewerbsdelikte	männl: weibl: insg:	84 19 103	0 0 0	0 0 0	0 0 0	0 0 0	0 0 0	0 0 0	0 0 0	0 0 0	0 0 0	2 0 2	2 0 2	3 0 3	4 1 5	7 1 8	12 4 16	13 5 18	18 4 22	26 5 31	6 0 6	82 19 101
8935	Wirtschaftskriminalität im Zusammenhang mit Arbeitsverhältnissen	männl: weibl: insg:	94 33 127	0 0 0	0 0 0	0 0 0	0 0 0	0 0 0	0 0 0	0 0 0	0 0 0	0 0 0	1 2 3	1 2 3	2 0 2	2 0 2	4 0 4	2 1 3	28 8 36	27 12 39	26 10 36	6 0 6	93 31 124
8936	Betrug und Untreue im Zusammenhang mit Beteiligungen und Kapitalanlagen	männl: weibl: insg:	30 4 34	0 0 0	0 0 0	0 0 0	0 0 0	0 0 0	0 0 0	0 0 0	0 0 0	0 0 0	0 0 0	0 0 0	0 0 0	0 0 0	0 0 0	3 0 3	9 0 9	8 2 10	6 2 8	4 0 4	30 4 34
8940	Sexueller Missbrauch von Kindern	männl: weibl: insg:	286 10 296	0 0 0	1 0 1	2 0 2	4 0 4	9 1 10	16 1 17	12 1 13	14 0 14	26 1 27	27 0 27	69 2 71	13 2 15	8 1 9	21 3 24	26 0 26	67 3 70	54 2 56	33 0 33	16 0 16	217 8 225
8960	Straftaten gegen Bestimmungen zum Schutze der Jugend	männl: weibl: insg:	21 0 21	0 0 0	0 0 0	0 0 0	1 0 1	0 0 0	1 0 1	3 0 3	4 0 4	7 0 7	3 0 3	11 0 11	0 0 0	0 0 0	0 0 0	0 0 0	2 0 2	5 0 5	3 0 3	0 0 0	10 0 10
8970	Computerkriminalität	männl: weibl: insg:	396 109 505	0 0 0	0 0 0	0 0 0	1 0 1	5 4 9	6 4 10	4 3 7	11 5 16	15 8 23	42 11 53	63 23 86	29 11 40	34 12 46	63 23 86	76 19 95	97 22 119	69 20 89	21 2 23	7 0 7	333 86 419
8980	Umweltkriminalität	männl: weibl: insg:	507 73 580	0 0 0	0 0 0	1 0 1	2 0 2	4 1 5	7 1 8	6 0 6	11 0 11	17 0 17	34 3 37	58 4 62	25 5 30	47 9 56	47 9 56	32 10 42	84 13 97	106 19 125	114 16 130	66 2 68	449 69 518
8981	Umweltstraftaten gemäß 29. Abschnitt des StGB	männl: weibl: insg:	161 12 173	0 0 0	0 0 0	0 0 0	0 0 0	0 0 0	0 0 0	0 0 0	0 0 0	0 0 0	8 0 8	8 0 8	6 1 7	6 0 6	12 1 13	4 0 4	32 2 34	34 5 39	44 4 48	27 0 27	153 12 165
8982	Sonstige Straftaten nach dem StGB mit Umweltrelevanz	männl: weibl: insg:	100 5 105	0 0 0	0 0 0	1 0 1	0 0 0	4 1 5	5 1 6	1 0 1	8 0 8	9 0 9	14 0 14	28 1 29	9 0 9	5 1 6	14 1 15	11 0 11	14 1 15	15 1 16	14 1 15	4 0 4	72 4 76
8983	Umweltstraftaten gemäß strafrechtlichen Nebengesetzen	männl: weibl: insg:	248 56 304	0 0 0	0 0 0	0 0 0	2 0 2	0 0 0	2 0 2	5 0 5	3 0 3	8 0 8	12 3 15	22 3 25	10 4 14	11 3 14	21 7 28	17 10 27	39 10 49	58 13 71	56 11 67	35 2 37	226 53 279
8990	Straßenkriminalität	männl: weibl: insg:	4.701 513 5.214	0 3 3	9 2 11	25 8 33	44 11 55	162 36 198	240 60 300	309 62 371	530 72 602	839 134 973	1.067 96 1.163	2.146 290 2.436	507 30 537	365 28 393	872 58 930	593 37 630	518 47 565	327 43 370	159 29 188	86 9 95	2.555 223 2.778

Liste: B-020
Beschreibung: TV nach Alter und Geschlecht - keine Einschränkung - Auflistung nach Deliktsobergruppen (4-Steller) - Standard - Tatverdächtige (Laufend)
Auswertebereich: Thüringen insgesamt - ungefiltert
Auswertzeitraum: Januar 2009 - Dezember 2009
Filter: keine Einschränkung

Schlüssel der Tat	Straftat	Sexus	TV insgesamt	Kinder					Jugendliche			Heranw.	Erwachsene ab 21 Jahre													
									< 14				14 < 18	< 21						21 < 25						> 21
				< 6	6 < 8	8 < 10	10 < 12	12 < 14		14 < 16	16 < 18			18 < 21		21 < 23	23 < 25		25 < 30	30 < 40	40 < 50	50 < 60	> 60			
				5	6	7	8	9	10	11	12		13	14	15	16	17	18	19	20	21	22	23	24		
8991	Straßenraub	männl: weibl: insg:	131 16 147	0 0 0	0 0 0	0 0 0	1 0 1	7 0 8	8 1 9	11 5 16	18 3 21	29 8 37	44 2 46	81 11 92	16 0 16	8 0 8	24 0 24	16 2 18	8 1 9	2 1 3	0 1 1	0 0 0	50 5 55			
8992	Straßendiebstahl	männl: weibl: insg:	1.292 108 1.400	0 0 0	0 0 0	5 1 6	9 1 10	46 6 52	60 8 68	91 13 104	158 17 175	249 30 279	309 18 327	618 56 674	145 5 150	104 8 112	249 13 262	170 10 180	134 11 145	79 8 87	26 7 33	16 3 19	674 52 726			
****	Diebstahl insgesamt und zwar:	männl: weibl: insg:	10.175 3.976 14.151	2 2 4	39 9 48	107 54 161	187 105 292	425 232 657	760 402 1.162	565 330 895	693 257 950	1.258 587 1.845	1.290 307 1.597	3.308 1.296 4.604	665 161 826	546 136 682	1.211 297 1.508	1.065 267 1.332	1.202 381 1.583	1.338 528 1.866	1.002 541 1.543	1.049 666 1.715	6.867 2.680 9.547			
***1	Diebstahl insgesamt von Kraftwagen einschl. unbefugter Ingebrauchnahme	männl: weibl: insg:	242 17 259	0 0 0	0 0 0	0 0 0	0 0 0	0 0 0	0 0 0	11 0 11	23 4 27	34 1 38	59 1 60	93 5 98	28 0 28	27 2 29	55 2 57	32 2 34	26 3 29	24 2 26	10 2 12	2 1 3	149 12 161			
***2	Diebstahl insgesamt von Mopeds und Krafträdern einschl. unbefugter Ingebrauchnahme	männl: weibl: insg:	215 7 222	0 0 0	0 0 0	0 0 0	0 0 6	6 0 6	6 0 18	17 1 18	48 0 48	65 1 66	54 2 56	125 3 128	28 2 30	14 1 15	42 3 45	29 1 30	12 0 12	5 0 5	2 0 2	0 0 0	90 4 94			
***3	Diebstahl insgesamt von Fahrrädern einschl. unbefugter Ingebrauchnahme	männl: weibl: insg:	404 31 435	0 0 0	0 0 0	4 0 4	7 0 7	26 6 32	37 6 43	49 7 56	62 5 67	111 12 123	87 4 91	235 22 257	45 0 45	31 2 33	76 2 78	38 0 38	26 2 28	15 2 17	6 2 8	8 0 8	169 9 178			
***4	Diebstahl insgesamt von Schusswaffen	männl: weibl: insg:	9 3 12	0 0 0	0 0 0	0 0 0	0 0 0	0 0 0	0 0 0	0 0 2	2 0 2	2 0 2	1 0 1	3 0 3	0 0 0	1 1 2	1 1 2	2 0 2	2 0 2	1 1 2	0 0 0	0 1 1	6 3 9			
***5	Diebstahl insgesamt von unbaren Zahlungsmitteln	männl: weibl: insg:	60 22 82	0 0 0	0 0 0	0 0 0	0 0 0	0 0 0	0 0 0	2 2 4	4 3 7	6 5 11	15 4 19	21 9 30	6 1 7	4 1 5	10 2 12	7 1 8	9 5 14	8 2 10	3 1 4	2 1 3	2 2 4	39 13 52		
***6	Diebstahl insgesamt von amtlichen Siegeln und Stempeln, Vordrucken für Ausweise und Kfz-Papiere	männl: weibl: insg:	2 0 2	0 0 0	0 0 0	0 0 0	0 0 0	0 0 0	0 0 0	0 0 1	1 0 1	1 0 1	1 0 1	2 0 2	0 0 0	0 0 0	0 0 0	0 0 0	0 0 0	0 0 0	0 0 0	0 0 0	0 0 0	0 0 0		
***7	Diebstahl insgesamt von/aus Automaten	männl: weibl: insg:	110 8 118	0 0 0	0 0 0	0 0 0	1 0 1	1 0 1	5 0 5	13 1 14	18 1 19	29 2 31	48 3 51	12 0 12	8 1 9	20 1 21	19 1 20	17 1 18	3 1 4	2 1 3	1 1 2	1 0 1	62 5 67			
***8	Diebstahl insgesamt von Antiquitäten, Kunst- und sakralen Gegenständen	männl: weibl: insg:	14 3 17	0 0 0	0 0 0	0 0 0	0 0 0	0 0 0	0 0 0	0 0 0	0 0 0	0 0 0	1 0 1	0 0 1	0 1 1	0 0 1	0 1 1	0 1 1	1 1 2	7 1 8	3 0 3	1 1 2	1 0 1	13 3 16		
05	Diebstahl insgesamt in/aus Banken, Sparkassen, Postfilialen und -agenturen und dgl.	männl: weibl: insg:	10 2 12	0 0 0	0 0 0	0 0 0	0 0 0	0 0 0	0 0 0	1 0 1	1 0 1	2 0 2	2 0 2	4 0 4	3 0 3	0 0 0	3 0 3	1 0 1	1 0 1	1 0 2	0 1 1	0 1 1	0 0 0	6 2 8		
10	Diebstahl insgesamt in/aus Dienst-, Büro-, Fabrikations-, Werkstatt- und Lagerräumen	männl: weibl: insg:	524 49 573	0 0 0	0 0 0	2 0 2	5 0 5	12 0 12	19 0 19	46 0 46	48 5 53	94 5 99	100 8 108	213 13 226	48 3 51	46 5 51	94 8 102	71 4 75	64 13 77	42 6 48	36 5 41	4 0 4	311 36 347			
15	Diebstahl insgesamt in/aus Gaststätten, Kantinen, Hotels und Pensionen	männl: weibl: insg:	164 23 187	0 0 0	0 0 0	2 1 2	0 1 1	2 0 2	4 1 5	13 1 14	19 6 25	32 7 39	35 5 40	71 13 84	21 2 23	18 3 21	39 5 44	30 4 34	13 1 14	7 0 7	2 0 2	2 0 2	93 10 103			

Liste: B-020
Beschreibung: TV nach Alter und Geschlecht - keine Einschränkung - Auflistung nach Deliktobergruppen (4-Steller) - Standard - Tatverdächtige (Laufend)
Auswertebereich: Thüringen insgesamt - ungefiltert
Auswertzeitraum: Januar 2009 - Dezember 2009
Filter: keine Einschränkung

Schlüssel der Tat	Straftat	Sexus	TV insgesamt	Kinder					Jugendliche			Heranw.	Erwachsene ab 21 Jahre													
									< 14				14 < 18	< 21						21 < 25						> 21
				< 6	6 < 8	8 < 10	10 < 12	12 < 14		14 < 16	16 < 18			18 < 21		21 < 23	23 < 25		25 < 30	30 < 40	40 < 50	50 < 60	> 60			
				5	6	7	8	9	10	11	12		13	14	15	16	17	18	19	20	21	22	23	24		
20	Diebstahl insgesamt in/aus Kiosken	männl: weibl: insg.	59 9 68	0 0 0	0 0 0	0 0 0	1 0 1	0 0 0	1 0 1	7 1 8	13 4 17	20 5 25	19 0 19	40 5 45	8 1 9	3 1 4	11 2 13	3 1 4	3 1 4	1 0 1	1 0 1	0 0 0	0 0 0	19 4 23		
25	Diebstahl insgesamt in/aus Warenhäusern, Verkaufsräumen, Selbstbedienungsläden	männl: weibl: insg.	5.492 3.011 8.503	2 2 4	37 9 46	76 48 124	142 86 228	290 211 501	547 356 903	314 272 586	313 180 493	627 452 1.079	522 187 709	1.696 995 2.691	253 103 356	226 80 306	479 183 662	460 171 631	572 253 825	753 371 1.124	670 430 1.100	862 608 1.470	3.796 2.016 5.812			
26	Diebstahl insgesamt Ladendiebstahl	männl: weibl: insg.	5.277 2.977 8.254	2 2 4	37 9 46	76 48 124	140 85 225	288 209 497	543 353 896	298 269 567	291 174 465	589 443 1.032	471 183 654	1.603 979 2.582	224 101 325	205 77 282	429 178 607	429 166 595	549 249 798	742 369 1.111	663 429 1.092	862 607 1.469	3.674 1.998 5.672			
30	Diebstahl insgesamt in/aus Schaufenstern, Schaukästen und Vitrinen	männl: weibl: insg.	16 0 16	0 0 0	0 0 0	0 0 0	0 0 0	3 0 3	3 0 3	5 0 5	2 0 2	7 0 7	2 0 2	12 0 12	0 0 0	2 0 2	2 0 2	1 0 1	0 0 0	1 0 1	0 0 0	0 0 0	0 0 0	4 0 4		
35	Diebstahl insgesamt in/aus Wohnungen	männl: weibl: insg.	670 230 900	0 0 0	0 0 0	2 0 2	1 0 1	7 0 7	10 0 10	26 7 33	54 9 63	80 16 96	112 29 141	202 45 247	72 15 87	48 13 61	120 28 148	90 36 126	105 23 128	92 51 143	45 25 70	16 22 38	468 185 653			
40	Diebstahl insgesamt in/aus Boden-, Kellerräumen und Waschküchen	männl: weibl: insg.	204 29 233	0 0 0	0 0 0	0 0 0	3 0 3	7 1 8	10 1 11	15 1 16	19 6 25	34 7 41	35 6 41	79 14 93	25 0 25	11 3 14	36 3 39	36 0 36	28 5 33	12 3 15	9 4 13	4 0 4	125 15 140			
45	Diebstahl insgesamt in/aus überwiegend unbezogenen Neu- und Rohbauten, Neubuden und Baustellen	männl: weibl: insg.	77 4 81	0 0 0	0 0 0	0 0 0	1 0 1	0 0 0	1 0 1	6 0 6	4 0 4	10 0 10	11 0 11	22 0 22	10 0 10	2 1 3	12 1 13	15 1 16	13 0 13	7 1 8	6 1 7	2 0 2	55 4 59			
50	Diebstahl insgesamt in/aus Kraftfahrzeugen	männl: weibl: insg.	273 16 289	0 0 0	0 0 0	0 1 1	1 0 1	3 0 3	4 1 5	12 3 15	21 0 21	33 3 36	69 4 73	106 8 114	33 1 34	23 3 26	56 4 60	42 2 44	43 1 44	18 0 18	8 0 8	0 1 0	167 8 175			
*550	Diebstahl insgesamt an Kraftfahrzeugen	männl: weibl: insg.	269 21 290	0 0 0	0 0 0	1 0 1	1 0 1	9 0 9	11 0 11	9 2 11	23 3 26	32 5 37	60 4 64	103 9 112	27 0 27	25 0 25	52 0 52	36 3 39	40 2 42	31 3 34	2 3 5	5 1 6	166 12 178			
*720	Diebstahl insgesamt von Betäubungsmitteln aus Arztpraxen	männl: weibl: insg.	2 0 2	0 0 0	0 0 0	0 0 0	0 0 0	0 0 0	0 0 0	0 0 0	0 0 0	0 0 0	0 0 0	0 0 0	0 0 0	1 0 1	1 0 1	0 0 0	0 0 0	1 0 1	0 0 0	0 0 0	0 0 0	2 0 2		
*730	Diebstahl insgesamt von Betäubungsmitteln aus Krankenhäusern	männl: weibl: insg.	1 0 1	0 0 0	0 0 0	0 0 0	0 0 0	0 0 0	0 0 0	0 0 0	0 0 0	0 0 0	0 0 0	0 0 0	0 0 0	0 0 0	0 0 0	0 0 0	1 0 1	0 0 0	0 0 0	0 0 0	0 0 0	1 0 1		
*750	Diebstahl insgesamt von Rezeptformularen zur Erlangung von Betäubungsmitteln	männl: weibl: insg.	4 0 4	0 0 0	0 0 0	0 0 0	0 0 0	0 0 0	0 0 0	0 0 0	0 0 0	0 0 0	0 0 0	0 0 0	0 0 0	2 0 2	2 0 2	2 0 2	0 0 0	0 0 0	0 0 0	0 0 0	0 0 0	4 0 4		
90	Diebstahl insgesamt Taschendiebstahl	männl: weibl: insg.	55 20 75	0 0 0	0 0 0	1 0 1	2 1 3	1 0 1	4 1 5	3 1 4	4 4 8	7 5 12	7 4 11	18 10 28	5 1 6	4 3 7	9 4 13	12 2 14	7 2 9	6 2 8	1 0 1	2 0 2	37 10 47			
*950	Diebstahl insgesamt Großviehdiebstahl	männl: weibl: insg.	2 3 5	0 0 0	0 0 0	0 0 0	0 0 0	0 0 0	0 0 0	0 0 0	0 0 0	0 0 0	0 0 0	0 0 0	0 0 0	0 0 0	0 0 0	0 0 0	0 0 0	1 3 4	0 0 0	0 0 0	1 0 1	2 3 5		

Liste: B-020
Beschreibung: TV nach Alter und Geschlecht - keine Einschränkung - Auflistung nach Deliktsobergruppen (4-Steller) - Standard - Tatverdächtige (Laufend)
Auswertebereich: Thüringen insgesamt - ungefiltert
Auswertzeitraum: Januar 2009 - Dezember 2009
Filter: keine Einschränkung

Schlüssel der Tat	Straftat	Sexus	TV insgesamt	Kinder					Jugendliche			Heranw.	< 21	Erwachsene ab 21 Jahre					> 21				
									< 14					14 < 18									
				< 6	6 < 8	8 < 10	10 < 12	12 < 14		14 < 16	16 < 18				21 < 23	23 < 25	21 < 25	25 < 30		30 < 40	40 < 50	50 < 60	> 60
				5	6	7	8	9	10	11	12			13	14	15	16	17		18	19	20	21
8995	Straßenkriminalität - PP München	männl:	5.889	0	4	18	48	165	235	307	502	809	1.133	2.177	602	495	1.097	866	808	518	277	146	3.712
		weibl:	686	0	0	1	7	29	37	84	90	174	109	320	61	40	101	58	76	65	42	24	366
		insg:	6.575	0	4	19	55	194	272	391	592	983	1.242	2.497	663	535	1.198	924	884	583	319	170	4.078
8996	Einbrüche in Gebäude - PP München	männl:	928	0	0	2	10	24	36	62	96	158	194	388	105	83	188	123	108	66	42	13	540
		weibl:	90	0	0	0	1	2	3	4	15	19	12	34	4	6	10	12	13	11	5	5	56
		insg:	1.018	0	0	2	11	26	39	66	111	177	206	422	109	89	198	135	121	77	47	18	596
8997	Diebstähle um das KfZ - PP München	männl:	800	0	0	0	1	17	18	38	87	125	202	345	94	69	163	116	93	58	19	6	455
		weibl:	50	0	0	1	0	0	1	6	5	11	9	21	3	4	7	7	5	3	4	3	29
		insg:	850	0	0	1	1	17	19	44	92	136	211	366	97	73	170	123	98	61	23	9	484
8998	Straftaten im Nahverkehr - PP München	männl:	28.333	13	85	194	385	821	1.498	1.252	1.685	2.937	3.551	7.986	2.041	1.761	3.802	3.429	4.186	4.110	2.676	2.144	20.347
		weibl:	8.185	6	17	72	131	352	578	603	540	1.143	716	2.437	415	357	772	700	1.031	1.205	1.001	1.039	5.748
		insg:	36.518	19	102	266	516	1.173	2.076	1.855	2.225	4.080	4.267	10.423	2.456	2.118	4.574	4.129	5.217	5.315	3.677	3.183	26.095

Tabelle 062

Straftat und Staatsangehörigkeit nichtdeutscher Tatverdächtiger

In der Tabelle wird der Anteil der nichtdeutschen Tatverdächtigen - aufgeschlüsselt nach der Staatsangehörigkeit - an den Straftaten insgesamt und an den einzelnen Deliktsarten in absoluten Zahlen dargestellt.

Liste	B-062					
Beschreibung:	Nationalitäten - keine Einschränkung - Auflistung nach Deliktsobergruppen (4-Steller) - Standard - Tatverdächtige (Laufend)					
Auswertebereich:	Thüringen insgesamt - ungefiltert					
Auswertezeitraum:	Januar 2009 - Dezember 2009					
Filter:	keine Einschränkung					
Schlüssel der Tat	Straftat	Täter insgesamt pro Delikts- schlüssel	Nicht- deutsche Täter pro Deliktsschl.	Staatsangehörigkeit	Schlüssel des Staates	Täter insgesamt pro Staat

-----	Straftaten insgesamt	59.705	3.078	Deutschland	000	56.627
-----	Straftaten insgesamt	59.705	3.078	Türkei	163	253
-----	Straftaten insgesamt	59.705	3.078	Russische Föderation	160	242
-----	Straftaten insgesamt	59.705	3.078	Irak	438	158
-----	Straftaten insgesamt	59.705	3.078	Vietnam	432	134
-----	Straftaten insgesamt	59.705	3.078	Rumänien	154	131
-----	Straftaten insgesamt	59.705	3.078	Aserbaidshjan	425	128
-----	Straftaten insgesamt	59.705	3.078	Indien	436	125
-----	Straftaten insgesamt	59.705	3.078	Polen	152	124
-----	Straftaten insgesamt	59.705	3.078	ungeklärt	998	94
-----	Straftaten insgesamt	59.705	3.078	Kasachstan	444	91
-----	Straftaten insgesamt	59.705	3.078	Serbien	170	89

Liste	B-062					
Beschreibung:	Nationalitäten - keine Einschränkung - Auflistung nach Deliktsobergruppen (4-Steller) - Standard - Tatverdächtige (Laufend)					
Auswertebereich:	Thüringen insgesamt - ungefiltert					
Auswertezeitraum:	Januar 2009 - Dezember 2009					
Filter:	keine Einschränkung					
Schlüssel der Tat	Straftat	Täter insgesamt pro Delikts- schlüssel	Nicht- deutsche Täter pro Deliktsschl.	Staatsangehörigkeit	Schlüssel des Staates	Täter insgesamt pro Staat

-----	Straftaten insgesamt	59.705	3.078	Ukraine	166	88
-----	Straftaten insgesamt	59.705	3.078	Libanon	451	82
-----	Straftaten insgesamt	59.705	3.078	Niederlande	148	64
-----	Straftaten insgesamt	59.705	3.078	Italien	137	62
-----	Straftaten insgesamt	59.705	3.078	Algerien	221	60
-----	Straftaten insgesamt	59.705	3.078	Tschechische Republik	164	57
-----	Straftaten insgesamt	59.705	3.078	Belarus	169	54
-----	Straftaten insgesamt	59.705	3.078	Österreich	151	53
-----	Straftaten insgesamt	59.705	3.078	Tunesien	285	48
-----	Straftaten insgesamt	59.705	3.078	China	479	47
-----	Straftaten insgesamt	59.705	3.078	Pakistan	461	43
-----	Straftaten insgesamt	59.705	3.078	Litauen	142	42

Liste	B-062					
Beschreibung:	Nationalitäten - keine Einschränkung - Auflistung nach Deliktsobergruppen (4-Steller) - Standard - Tatverdächtige (Laufend)					
Auswertebereich:	Thüringen insgesamt - ungefiltert					
Auswertezeitraum:	Januar 2009 - Dezember 2009					
Filter:	keine Einschränkung					
Schlüssel der Tat	Straftat	Täter insgesamt pro Delikts- schlüssel	Nicht- deutsche Täter pro Deliktsschl.	Staatsangehörigkeit	Schlüssel des Staates	Täter insgesamt pro Staat

-----	Straftaten insgesamt	59.705	3.078	Armenien	422	42
-----	Straftaten insgesamt	59.705	3.078	Syrien, Arabische Volksrepublik	475	38
-----	Straftaten insgesamt	59.705	3.078	Kosovo	150	36
-----	Straftaten insgesamt	59.705	3.078	Georgien	430	35
-----	Straftaten insgesamt	59.705	3.078	Griechenland	134	31
-----	Straftaten insgesamt	59.705	3.078	Bulgarien	125	30
-----	Straftaten insgesamt	59.705	3.078	Albanien	121	27
-----	Straftaten insgesamt	59.705	3.078	Iran, Islamische Republik	439	25
-----	Straftaten insgesamt	59.705	3.078	Ungarn	165	24
-----	Straftaten insgesamt	59.705	3.078	Bosnien und Herzegowina	122	20
-----	Straftaten insgesamt	59.705	3.078	Belgien	124	20
-----	Straftaten insgesamt	59.705	3.078	Kuba	351	20

Liste	B-062					
Beschreibung:	Nationalitäten - keine Einschränkung - Auflistung nach Deliktsobergruppen (4-Steller) - Standard - Tatverdächtige (Laufend)					
Auswertebereich:	Thüringen insgesamt - ungefiltert					
Auswertezeitraum:	Januar 2009 - Dezember 2009					
Filter:	keine Einschränkung					
Schlüssel der Tat	Straftat	Täter insgesamt pro Delikts- schlüssel	Nicht- deutsche Täter pro Deliktsschl.	Staatsangehörigkeit	Schlüssel des Staates	Täter insgesamt pro Staat

-----	Straftaten insgesamt	59.705	3.078	Vereinigte Staaten von Amerika (USA)	368	20
-----	Straftaten insgesamt	59.705	3.078	Slowakei	155	19
-----	Straftaten insgesamt	59.705	3.078	Marokko	252	18
-----	Straftaten insgesamt	59.705	3.078	Frankreich	129	17
-----	Straftaten insgesamt	59.705	3.078	Moldau, Republik	146	17
-----	Straftaten insgesamt	59.705	3.078	Schweiz	158	17
-----	Straftaten insgesamt	59.705	3.078	Spanien	161	16
-----	Straftaten insgesamt	59.705	3.078	Portugal	153	15
-----	Straftaten insgesamt	59.705	3.078	Verein. Königreich Großbrit./Nordirland	168	15
-----	Straftaten insgesamt	59.705	3.078	Afghanistan	423	15
-----	Straftaten insgesamt	59.705	3.078	Nigeria	232	14
-----	Straftaten insgesamt	59.705	3.078	Israel	441	13

Liste	B-062					
Beschreibung:	Nationalitäten - keine Einschränkung - Auflistung nach Deliktsobergruppen (4-Steller) - Standard - Tatverdächtige (Laufend)					
Auswertebereich:	Thüringen insgesamt - ungefiltert					
Auswertezeitraum:	Januar 2009 - Dezember 2009					
Filter:	keine Einschränkung					
Schlüssel der Tat	Straftat	Täter insgesamt pro Delikts- schlüssel	Nicht- deutsche Täter pro Deliktsschl.	Staatsangehörigkeit	Schlüssel des Staates	Täter insgesamt pro Staat

-----	Straftaten insgesamt	59.705	3.078	Kroatien	130	12
-----	Straftaten insgesamt	59.705	3.078	Jugoslawien (f. Nachtragsmeldung)	138	12
-----	Straftaten insgesamt	59.705	3.078	Lettland	139	12
-----	Straftaten insgesamt	59.705	3.078	Mazedonien, ehemalige jugoslawische Rep.	144	12
-----	Straftaten insgesamt	59.705	3.078	Estland	127	10
-----	Straftaten insgesamt	59.705	3.078	Irland	135	9
-----	Straftaten insgesamt	59.705	3.078	Usbekistan	477	9
-----	Straftaten insgesamt	59.705	3.078	Montenegro	140	8
-----	Straftaten insgesamt	59.705	3.078	Libysch-Arabische Dschamahirija	248	8
-----	Straftaten insgesamt	59.705	3.078	Mosambik	254	8
-----	Straftaten insgesamt	59.705	3.078	Kamerun	262	8
-----	Straftaten insgesamt	59.705	3.078	Mongolei	457	8

Liste	B-062					
Beschreibung:	Nationalitäten - keine Einschränkung - Auflistung nach Deliktsobergruppen (4-Steller) - Standard - Tatverdächtige (Laufend)					
Auswertebereich:	Thüringen insgesamt - ungefiltert					
Auswertezeitraum:	Januar 2009 - Dezember 2009					
Filter:	keine Einschränkung					
Schlüssel der Tat	Straftat	Täter insgesamt pro Delikts- schlüssel	Nicht- deutsche Täter pro Deliktsschl.	Staatsangehörigkeit	Schlüssel des Staates	Täter insgesamt pro Staat

-----	Straftaten insgesamt	59.705	3.078	Philippinen	462	8
-----	Straftaten insgesamt	59.705	3.078	Ägypten	287	7
-----	Straftaten insgesamt	59.705	3.078	Kirgisistan	450	7
-----	Straftaten insgesamt	59.705	3.078	Thailand	476	6
-----	Straftaten insgesamt	59.705	3.078	Sierra Leone	272	5
-----	Straftaten insgesamt	59.705	3.078	Brasilien	327	5
-----	Straftaten insgesamt	59.705	3.078	Jordanien	445	5
-----	Straftaten insgesamt	59.705	3.078	Gambia	237	4
-----	Straftaten insgesamt	59.705	3.078	Sudan	276	4
-----	Straftaten insgesamt	59.705	3.078	Jemen	421	4
-----	Straftaten insgesamt	59.705	3.078	Indonesien	437	4
-----	Straftaten insgesamt	59.705	3.078	Bangladesch	460	4

Liste	B-062					
Beschreibung:	Nationalitäten - keine Einschränkung - Auflistung nach Deliktsobergruppen (4-Steller) - Standard - Tatverdächtige (Laufend)					
Auswertebereich:	Thüringen insgesamt - ungefiltert					
Auswertezeitraum:	Januar 2009 - Dezember 2009					
Filter:	keine Einschränkung					
Schlüssel der Tat	Straftat	Täter insgesamt pro Delikts- schlüssel	Nicht- deutsche Täter pro Deliktsschl.	Staatsangehörigkeit	Schlüssel des Staates	Täter insgesamt pro Staat

-----	Straftaten insgesamt	59.705	3.078	Vereinigte Arabische Emirate	469	4
-----	Straftaten insgesamt	59.705	3.078	staatenlos	997	4
-----	Straftaten insgesamt	59.705	3.078	ohne Angabe	999	4
-----	Straftaten insgesamt	59.705	3.078	Finnland	128	3
-----	Straftaten insgesamt	59.705	3.078	Tschechoslowakei (f. Nachtragsmeldung)	162	3
-----	Straftaten insgesamt	59.705	3.078	Kongo	245	3
-----	Straftaten insgesamt	59.705	3.078	Liberia	247	3
-----	Straftaten insgesamt	59.705	3.078	Taiwan	465	3
-----	Straftaten insgesamt	59.705	3.078	Korea (Republik)	467	3
-----	Straftaten insgesamt	59.705	3.078	Dänemark	126	2
-----	Straftaten insgesamt	59.705	3.078	Cote d'Ivoire (Elfenbeinküste)	231	2
-----	Straftaten insgesamt	59.705	3.078	Ghana	238	2

Liste	B-062					
Beschreibung:	Nationalitäten - keine Einschränkung - Auflistung nach Deliktsobergruppen (4-Steller) - Standard - Tatverdächtige (Laufend)					
Auswertebereich:	Thüringen insgesamt - ungefiltert					
Auswertezeitraum:	Januar 2009 - Dezember 2009					
Filter:	keine Einschränkung					
Schlüssel der Tat	Straftat	Täter insgesamt pro Delikts- schlüssel	Nicht- deutsche Täter pro Deliktsschl.	Staatsangehörigkeit	Schlüssel des Staates	Täter insgesamt pro Staat

-----	Straftaten insgesamt	59.705	3.078	Kenia	243	2
-----	Straftaten insgesamt	59.705	3.078	Niger	255	2
-----	Straftaten insgesamt	59.705	3.078	Sambia	257	2
-----	Straftaten insgesamt	59.705	3.078	Chile	332	2
-----	Straftaten insgesamt	59.705	3.078	Ecuador	336	2
-----	Straftaten insgesamt	59.705	3.078	Nicaragua	354	2
-----	Straftaten insgesamt	59.705	3.078	Venezuela	367	2
-----	Straftaten insgesamt	59.705	3.078	Sri Lanka	431	2
-----	Straftaten insgesamt	59.705	3.078	Nepal	458	2
-----	Straftaten insgesamt	59.705	3.078	Tadschikistan	470	2
-----	Straftaten insgesamt	59.705	3.078	Turkmenistan	471	2
-----	Straftaten insgesamt	59.705	3.078	Australien	523	2

Liste	B-062					
Beschreibung:	Nationalitäten - keine Einschränkung - Auflistung nach Deliktsobergruppen (4-Steller) - Standard - Tatverdächtige (Laufend)					
Auswertebereich:	Thüringen insgesamt - ungefiltert					
Auswertezeitraum:	Januar 2009 - Dezember 2009					
Filter:	keine Einschränkung					
Schlüssel der Tat	Straftat	Täter insgesamt pro Delikts- schlüssel	Nicht- deutsche Täter pro Deliktsschl.	Staatsangehörigkeit	Schlüssel des Staates	Täter insgesamt pro Staat

-----	Straftaten insgesamt	59.705	3.078	Slowenien	131	1
-----	Straftaten insgesamt	59.705	3.078	Liechtenstein	141	1
-----	Straftaten insgesamt	59.705	3.078	Norwegen	149	1
-----	Straftaten insgesamt	59.705	3.078	Zypern	181	1
-----	Straftaten insgesamt	59.705	3.078	Angola	223	1
-----	Straftaten insgesamt	59.705	3.078	Äthiopien	225	1
-----	Straftaten insgesamt	59.705	3.078	Mauretanien	239	1
-----	Straftaten insgesamt	59.705	3.078	Kap Verde	242	1
-----	Straftaten insgesamt	59.705	3.078	Demokratische Republik Kongo	246	1
-----	Straftaten insgesamt	59.705	3.078	Burkina Faso	258	1
-----	Straftaten insgesamt	59.705	3.078	Ruanda	265	1
-----	Straftaten insgesamt	59.705	3.078	Namibia	267	1

Liste	B-062					
Beschreibung:	Nationalitäten - keine Einschränkung - Auflistung nach Deliktsobergruppen (4-Steller) - Standard - Tatverdächtige (Laufend)					
Auswertebereich:	Thüringen insgesamt - ungefiltert					
Auswertezeitraum:	Januar 2009 - Dezember 2009					
Filter:	keine Einschränkung					
Schlüssel der Tat	Straftat	Täter insgesamt pro Delikts- schlüssel	Nicht- deutsche Täter pro Deliktsschl.	Staatsangehörigkeit	Schlüssel des Staates	Täter insgesamt pro Staat

-----	Straftaten insgesamt	59.705	3.078	Senegal	269	1
-----	Straftaten insgesamt	59.705	3.078	Togo	283	1
-----	Straftaten insgesamt	59.705	3.078	Uganda	286	1
-----	Straftaten insgesamt	59.705	3.078	Dominikanische Republik	335	1
-----	Straftaten insgesamt	59.705	3.078	Kanada	348	1
-----	Straftaten insgesamt	59.705	3.078	Kolumbien	349	1
-----	Straftaten insgesamt	59.705	3.078	Mexiko	353	1
-----	Straftaten insgesamt	59.705	3.078	Peru	361	1
-----	Straftaten insgesamt	59.705	3.078	Korea (Demokratische Volksrepublik)	434	1
-----	Straftaten insgesamt	59.705	3.078	Kuwait	448	1
-----	Straftaten insgesamt	59.705	3.078	Malaysia	482	1
-----	Straftaten insgesamt	59.705	3.078	Salomonen	524	1

Liste	B-062					
Beschreibung:	Nationalitäten - keine Einschränkung - Auflistung nach Deliktsobergruppen (4-Steller) - Standard - Tatverdächtige (Laufend)					
Auswertebereich:	Thüringen insgesamt - ungefiltert					
Auswertezeitraum:	Januar 2009 - Dezember 2009					
Filter:	keine Einschränkung					
Schlüssel der Tat	Straftat	Täter insgesamt pro Delikts-schlüssel	Nicht-deutsche Täter pro Deliktsschl.	Staatsangehörigkeit	Schlüssel des Staates	Täter insgesamt pro Staat

-----	Straftaten insgesamt	59.705	3.078	Neuseeland	536	1
-----	Straftaten insgesamt	59.705	3.078	Tuvalu	540	1
0000	Straftaten gegen das Leben	97	12	Deutschland	000	85
0000	Straftaten gegen das Leben	97	12	Russische Föderation	160	3
0000	Straftaten gegen das Leben	97	12	Albanien	121	2
0000	Straftaten gegen das Leben	97	12	Ukraine	166	2
0000	Straftaten gegen das Leben	97	12	Polen	152	1
0000	Straftaten gegen das Leben	97	12	Aserbaidshan	425	1
0000	Straftaten gegen das Leben	97	12	Vietnam	432	1
0000	Straftaten gegen das Leben	97	12	Irak	438	1
0000	Straftaten gegen das Leben	97	12	Kasachstan	444	1
0100	Mord § 211 StGB	22	4	Deutschland	000	18

Liste	B-062					
Beschreibung:	Nationalitäten - keine Einschränkung - Auflistung nach Deliktsobergruppen (4-Steller) - Standard - Tatverdächtige (Laufend)					
Auswertebereich:	Thüringen insgesamt - ungefiltert					
Auswertezeitraum:	Januar 2009 - Dezember 2009					
Filter:	keine Einschränkung					
Schlüssel der Tat	Straftat	Täter insgesamt pro Delikts-schlüssel	Nicht-deutsche Täter pro Deliktsschl.	Staatsangehörigkeit	Schlüssel des Staates	Täter insgesamt pro Staat
0100	Mord § 211 StGB	22	4	Albanien	121	2
0100	Mord § 211 StGB	22	4	Polen	152	1
0100	Mord § 211 StGB	22	4	Vietnam	432	1
0110	Mord im Zusammenhang mit Raubdelikten	3	0	Deutschland	000	3
0200	Totschlag und Tötung auf Verlangen §§ 212, 213, 216 StGB	47	8	Deutschland	000	39
0200	Totschlag und Tötung auf Verlangen §§ 212, 213, 216 StGB	47	8	Russische Föderation	160	3
0200	Totschlag und Tötung auf Verlangen §§ 212, 213, 216 StGB	47	8	Ukraine	166	2
0200	Totschlag und Tötung auf Verlangen §§ 212, 213, 216 StGB	47	8	Aserbaidshan	425	1
0200	Totschlag und Tötung auf Verlangen §§ 212, 213, 216 StGB	47	8	Irak	438	1
0200	Totschlag und Tötung auf Verlangen §§ 212, 213, 216 StGB	47	8	Kasachstan	444	1
0300	Fahrlässige Tötung § 222 StGB - nicht i.V.m. Verkehrsunfall -	26	0	Deutschland	000	26
0400	Abbruch der Schwangerschaft §§ 218, 218b, 218c, 219a, 219b StGB	3	0	Deutschland	000	3

Liste	B-062					
Beschreibung:	Nationalitäten - keine Einschränkung - Auflistung nach Deliktsobergruppen (4-Steller) - Standard - Tatverdächtige (Laufend)					
Auswertebereich:	Thüringen insgesamt - ungefiltert					
Auswertzeitraum:	Januar 2009 - Dezember 2009					
Filter:	keine Einschränkung					
Schlüssel der Tat	Straftat	Täter insgesamt pro Delikts- schlüssel	Nicht- deutsche Täter pro Deliktsschl.	Staatsangehörigkeit	Schlüssel des Staates	Täter insgesamt pro Staat
1000	Straftaten gegen die sexuelle Selbstbestimmung	1.139	61	Deutschland	000	1.078
1000	Straftaten gegen die sexuelle Selbstbestimmung	1.139	61	Türkei	163	9
1000	Straftaten gegen die sexuelle Selbstbestimmung	1.139	61	Irak	438	5
1000	Straftaten gegen die sexuelle Selbstbestimmung	1.139	61	Pakistan	461	5
1000	Straftaten gegen die sexuelle Selbstbestimmung	1.139	61	Lettland	139	4
1000	Straftaten gegen die sexuelle Selbstbestimmung	1.139	61	Tschechische Republik	164	4
1000	Straftaten gegen die sexuelle Selbstbestimmung	1.139	61	Aserbaidshan	425	4
1000	Straftaten gegen die sexuelle Selbstbestimmung	1.139	61	Indien	436	4
1000	Straftaten gegen die sexuelle Selbstbestimmung	1.139	61	Rumänien	154	3
1000	Straftaten gegen die sexuelle Selbstbestimmung	1.139	61	Algerien	221	2
1000	Straftaten gegen die sexuelle Selbstbestimmung	1.139	61	Tunesien	285	2
1000	Straftaten gegen die sexuelle Selbstbestimmung	1.139	61	Syrien, Arabische Volksrepublik	475	2

Liste	B-062					
Beschreibung:	Nationalitäten - keine Einschränkung - Auflistung nach Deliktsobergruppen (4-Steller) - Standard - Tatverdächtige (Laufend)					
Auswertebereich:	Thüringen insgesamt - ungefiltert					
Auswertezeitraum:	Januar 2009 - Dezember 2009					
Filter:	keine Einschränkung					
Schlüssel der Tat	Straftat	Täter insgesamt pro Delikts- schlüssel	Nicht- deutsche Täter pro Deliktsschl.	Staatsangehörigkeit	Schlüssel des Staates	Täter insgesamt pro Staat

1000	Straftaten gegen die sexuelle Selbstbestimmung	1.139	61	Slowenien	131	1
1000	Straftaten gegen die sexuelle Selbstbestimmung	1.139	61	Griechenland	134	1
1000	Straftaten gegen die sexuelle Selbstbestimmung	1.139	61	Kosovo	150	1
1000	Straftaten gegen die sexuelle Selbstbestimmung	1.139	61	Polen	152	1
1000	Straftaten gegen die sexuelle Selbstbestimmung	1.139	61	Slowakei	155	1
1000	Straftaten gegen die sexuelle Selbstbestimmung	1.139	61	Russische Föderation	160	1
1000	Straftaten gegen die sexuelle Selbstbestimmung	1.139	61	Ukraine	166	1
1000	Straftaten gegen die sexuelle Selbstbestimmung	1.139	61	Verein. Königreich Großbrit./Nordirland	168	1
1000	Straftaten gegen die sexuelle Selbstbestimmung	1.139	61	Belarus	169	1
1000	Straftaten gegen die sexuelle Selbstbestimmung	1.139	61	Serbien	170	1
1000	Straftaten gegen die sexuelle Selbstbestimmung	1.139	61	Burkina Faso	258	1
1000	Straftaten gegen die sexuelle Selbstbestimmung	1.139	61	Kamerun	262	1

Liste	B-062					
Beschreibung:	Nationalitäten - keine Einschränkung - Auflistung nach Deliktsobergruppen (4-Steller) - Standard - Tatverdächtige (Laufend)					
Auswertebereich:	Thüringen insgesamt - ungefiltert					
Auswertezeitraum:	Januar 2009 - Dezember 2009					
Filter:	keine Einschränkung					
Schlüssel der Tat	Straftat	Täter insgesamt pro Delikts- schlüssel	Nicht- deutsche Täter pro Deliktsschl.	Staatsangehörigkeit	Schlüssel des Staates	Täter insgesamt pro Staat
1000	Straftaten gegen die sexuelle Selbstbestimmung	1.139	61	Kolumbien	349	1
1000	Straftaten gegen die sexuelle Selbstbestimmung	1.139	61	Georgien	430	1
1000	Straftaten gegen die sexuelle Selbstbestimmung	1.139	61	Israel	441	1
1000	Straftaten gegen die sexuelle Selbstbestimmung	1.139	61	Usbekistan	477	1
1000	Straftaten gegen die sexuelle Selbstbestimmung	1.139	61	ungeklärt	998	1
1100	Straftaten gegen die sexuelle Selbstbestimmung unter Gewaltanwendung oder Ausnutzen eines	341	28	Deutschland	000	313
1100	Straftaten gegen die sexuelle Selbstbestimmung unter Gewaltanwendung oder Ausnutzen eines	341	28	Türkei	163	9
1100	Straftaten gegen die sexuelle Selbstbestimmung unter Gewaltanwendung oder Ausnutzen eines	341	28	Aserbajdschan	425	3
1100	Straftaten gegen die sexuelle Selbstbestimmung unter Gewaltanwendung oder Ausnutzen eines	341	28	Irak	438	3
1100	Straftaten gegen die sexuelle Selbstbestimmung unter Gewaltanwendung oder Ausnutzen eines	341	28	Indien	436	2
1100	Straftaten gegen die sexuelle Selbstbestimmung unter Gewaltanwendung oder Ausnutzen eines	341	28	Pakistan	461	2
1100	Straftaten gegen die sexuelle Selbstbestimmung unter Gewaltanwendung oder Ausnutzen eines	341	28	Griechenland	134	1

Liste	B-062					
Beschreibung:	Nationalitäten - keine Einschränkung - Auflistung nach Deliktsobergruppen (4-Steller) - Standard - Tatverdächtige (Laufend)					
Auswertebereich:	Thüringen insgesamt - ungefiltert					
Auswertezeitraum:	Januar 2009 - Dezember 2009					
Filter:	keine Einschränkung					
Schlüssel der Tat	Straftat	Täter insgesamt pro Delikts- schlüssel	Nicht- deutsche Täter pro Deliktsschl.	Staatsangehörigkeit	Schlüssel des Staates	Täter insgesamt pro Staat

1100	Straftaten gegen die sexuelle Selbstbestimmung unter Gewaltanwendung oder Ausnutzen eines	341	28	Algerien	221	1
1100	Straftaten gegen die sexuelle Selbstbestimmung unter Gewaltanwendung oder Ausnutzen eines	341	28	Burkina Faso	258	1
1100	Straftaten gegen die sexuelle Selbstbestimmung unter Gewaltanwendung oder Ausnutzen eines	341	28	Kamerun	262	1
1100	Straftaten gegen die sexuelle Selbstbestimmung unter Gewaltanwendung oder Ausnutzen eines	341	28	Tunesien	285	1
1100	Straftaten gegen die sexuelle Selbstbestimmung unter Gewaltanwendung oder Ausnutzen eines	341	28	Kolumbien	349	1
1100	Straftaten gegen die sexuelle Selbstbestimmung unter Gewaltanwendung oder Ausnutzen eines	341	28	Georgien	430	1
1100	Straftaten gegen die sexuelle Selbstbestimmung unter Gewaltanwendung oder Ausnutzen eines	341	28	Syrien, Arabische Volksrepublik	475	1
1100	Straftaten gegen die sexuelle Selbstbestimmung unter Gewaltanwendung oder Ausnutzen eines	341	28	Usbekistan	477	1
1110	Vergewaltigung und sexuelle Nötigung §§ 177 Abs. 2, 3 und 4, 178 StGB	145	15	Deutschland	000	130
1110	Vergewaltigung und sexuelle Nötigung §§ 177 Abs. 2, 3 und 4, 178 StGB	145	15	Türkei	163	6
1110	Vergewaltigung und sexuelle Nötigung §§ 177 Abs. 2, 3 und 4, 178 StGB	145	15	Indien	436	2
1110	Vergewaltigung und sexuelle Nötigung §§ 177 Abs. 2, 3 und 4, 178 StGB	145	15	Pakistan	461	2

Liste	B-062					
Beschreibung:	Nationalitäten - keine Einschränkung - Auflistung nach Deliktsobergruppen (4-Steller) - Standard - Tatverdächtige (Laufend)					
Auswertebereich:	Thüringen insgesamt - ungefiltert					
Auswertezeitraum:	Januar 2009 - Dezember 2009					
Filter:	keine Einschränkung					
Schlüssel der Tat	Straftat	Täter insgesamt pro Delikts- schlüssel	Nicht- deutsche Täter pro Deliktsschl.	Staatsangehörigkeit	Schlüssel des Staates	Täter insgesamt pro Staat
1110	Vergewaltigung und sexuelle Nötigung §§ 177 Abs. 2, 3 und 4, 178 StGB	145	15	Algerien	221	1
1110	Vergewaltigung und sexuelle Nötigung §§ 177 Abs. 2, 3 und 4, 178 StGB	145	15	Kamerun	262	1
1110	Vergewaltigung und sexuelle Nötigung §§ 177 Abs. 2, 3 und 4, 178 StGB	145	15	Tunesien	285	1
1110	Vergewaltigung und sexuelle Nötigung §§ 177 Abs. 2, 3 und 4, 178 StGB	145	15	Aserbaidtschan	425	1
1110	Vergewaltigung und sexuelle Nötigung §§ 177 Abs. 2, 3 und 4, 178 StGB	145	15	Usbekistan	477	1
1111	Vergewaltigung/sexuelle Nötigung überfallartig (Einzeltäter) gemäß § 177 Abs. 2 Nr. 1, Abs. 3 und 4 StGB	90	7	Deutschland	000	83
1111	Vergewaltigung/sexuelle Nötigung überfallartig (Einzeltäter) gemäß § 177 Abs. 2 Nr. 1, Abs. 3 und 4 StGB	90	7	Türkei	163	4
1111	Vergewaltigung/sexuelle Nötigung überfallartig (Einzeltäter) gemäß § 177 Abs. 2 Nr. 1, Abs. 3 und 4 StGB	90	7	Indien	436	2
1111	Vergewaltigung/sexuelle Nötigung überfallartig (Einzeltäter) gemäß § 177 Abs. 2 Nr. 1, Abs. 3 und 4 StGB	90	7	Aserbaidtschan	425	1
1112	Vergewaltigung/sexuelle Nötigung überfallartig (durch Gruppen) gemäß § 177 Abs. 2 Nr. 2 StGB	5	1	Deutschland	000	4
1112	Vergewaltigung/sexuelle Nötigung überfallartig (durch Gruppen) gemäß § 177 Abs. 2 Nr. 2 StGB	5	1	Türkei	163	1
1113	Vergewaltigung/sexuelle Nötigung durch Gruppen § 177 Abs. 2 Nr. 2 StGB	2	0	Deutschland	000	2

Liste	B-062					
Beschreibung:	Nationalitäten - keine Einschränkung - Auflistung nach Deliktsobergruppen (4-Steller) - Standard - Tatverdächtige (Laufend)					
Auswertebereich:	Thüringen insgesamt - ungefiltert					
Auswertezeitraum:	Januar 2009 - Dezember 2009					
Filter:	keine Einschränkung					
Schlüssel der Tat	Straftat	Täter insgesamt pro Delikts-schlüssel	Nicht-deutsche Täter pro Deliktsschl.	Staatsangehörigkeit	Schlüssel des Staates	Täter insgesamt pro Staat
1114	Sonstige Straftaten gemäß § 177 Abs. 2 Nr. 1, Abs. 3 und 4 StGB	52	7	Deutschland	000	45
1114	Sonstige Straftaten gemäß § 177 Abs. 2 Nr. 1, Abs. 3 und 4 StGB	52	7	Pakistan	461	2
1114	Sonstige Straftaten gemäß § 177 Abs. 2 Nr. 1, Abs. 3 und 4 StGB	52	7	Türkei	163	1
1114	Sonstige Straftaten gemäß § 177 Abs. 2 Nr. 1, Abs. 3 und 4 StGB	52	7	Algerien	221	1
1114	Sonstige Straftaten gemäß § 177 Abs. 2 Nr. 1, Abs. 3 und 4 StGB	52	7	Kamerun	262	1
1114	Sonstige Straftaten gemäß § 177 Abs. 2 Nr. 1, Abs. 3 und 4 StGB	52	7	Tunesien	285	1
1114	Sonstige Straftaten gemäß § 177 Abs. 2 Nr. 1, Abs. 3 und 4 StGB	52	7	Usbekistan	477	1
1120	Sonstige sexuelle Nötigung § 177 Abs. 1 und Abs. 5 StGB	169	12	Deutschland	000	157
1120	Sonstige sexuelle Nötigung § 177 Abs. 1 und Abs. 5 StGB	169	12	Irak	438	3
1120	Sonstige sexuelle Nötigung § 177 Abs. 1 und Abs. 5 StGB	169	12	Türkei	163	2
1120	Sonstige sexuelle Nötigung § 177 Abs. 1 und Abs. 5 StGB	169	12	Aserbaidschan	425	2
1120	Sonstige sexuelle Nötigung § 177 Abs. 1 und Abs. 5 StGB	169	12	Griechenland	134	1

Liste	B-062					
Beschreibung:	Nationalitäten - keine Einschränkung - Auflistung nach Deliktsobergruppen (4-Steller) - Standard - Tatverdächtige (Laufend)					
Auswertebereich:	Thüringen insgesamt - ungefiltert					
Auswertezeitraum:	Januar 2009 - Dezember 2009					
Filter:	keine Einschränkung					
Schlüssel der Tat	Straftat	Täter insgesamt pro Delikts- schlüssel	Nicht- deutsche Täter pro Deliktsschl.	Staatsangehörigkeit	Schlüssel des Staates	Täter insgesamt pro Staat

1120	Sonstige sexuelle Nötigung § 177 Abs. 1 und Abs. 5 StGB	169	12	Burkina Faso	258	1
1120	Sonstige sexuelle Nötigung § 177 Abs. 1 und Abs. 5 StGB	169	12	Kolumbien	349	1
1120	Sonstige sexuelle Nötigung § 177 Abs. 1 und Abs. 5 StGB	169	12	Georgien	430	1
1120	Sonstige sexuelle Nötigung § 177 Abs. 1 und Abs. 5 StGB	169	12	Syrien, Arabische Volksrepublik	475	1
1130	Sexueller Missbrauch von Schutzbefohlenen pp., unter Ausnutzung einer Amtsstellung oder eines	29	1	Deutschland	000	28
1130	Sexueller Missbrauch von Schutzbefohlenen pp., unter Ausnutzung einer Amtsstellung oder eines	29	1	Türkei	163	1
1131	Sexueller Missbrauch von Schutzbefohlenen unter Ausnutzung einer Amtsstellung oder eines	21	1	Deutschland	000	20
1131	Sexueller Missbrauch von Schutzbefohlenen unter Ausnutzung einer Amtsstellung oder eines	21	1	Türkei	163	1
1300	Sexueller Missbrauch §§ 176, 176a, 176b, 179, 182, 183, 183a StGB	377	19	Deutschland	000	358
1300	Sexueller Missbrauch §§ 176, 176a, 176b, 179, 182, 183, 183a StGB	377	19	Pakistan	461	3
1300	Sexueller Missbrauch §§ 176, 176a, 176b, 179, 182, 183, 183a StGB	377	19	Indien	436	2
1300	Sexueller Missbrauch §§ 176, 176a, 176b, 179, 182, 183, 183a StGB	377	19	Irak	438	2

Liste	B-062					
Beschreibung:	Nationalitäten - keine Einschränkung - Auflistung nach Deliktsobergruppen (4-Steller) - Standard - Tatverdächtige (Laufend)					
Auswertebereich:	Thüringen insgesamt - ungefiltert					
Auswertezeitraum:	Januar 2009 - Dezember 2009					
Filter:	keine Einschränkung					
Schlüssel der Tat	Straftat	Täter insgesamt pro Delikts- schlüssel	Nicht- deutsche Täter pro Deliktsschl.	Staatsangehörigkeit	Schlüssel des Staates	Täter insgesamt pro Staat
1300	Sexueller Missbrauch §§ 176, 176a, 176b, 179, 182, 183, 183a StGB	377	19	Lettland	139	1
1300	Sexueller Missbrauch §§ 176, 176a, 176b, 179, 182, 183, 183a StGB	377	19	Kosovo	150	1
1300	Sexueller Missbrauch §§ 176, 176a, 176b, 179, 182, 183, 183a StGB	377	19	Verein. Königreich Großbrit./Nordirland	168	1
1300	Sexueller Missbrauch §§ 176, 176a, 176b, 179, 182, 183, 183a StGB	377	19	Serbien	170	1
1300	Sexueller Missbrauch §§ 176, 176a, 176b, 179, 182, 183, 183a StGB	377	19	Algerien	221	1
1300	Sexueller Missbrauch §§ 176, 176a, 176b, 179, 182, 183, 183a StGB	377	19	Burkina Faso	258	1
1300	Sexueller Missbrauch §§ 176, 176a, 176b, 179, 182, 183, 183a StGB	377	19	Tunesien	285	1
1300	Sexueller Missbrauch §§ 176, 176a, 176b, 179, 182, 183, 183a StGB	377	19	Aserbaidshan	425	1
1300	Sexueller Missbrauch §§ 176, 176a, 176b, 179, 182, 183, 183a StGB	377	19	Israel	441	1
1300	Sexueller Missbrauch §§ 176, 176a, 176b, 179, 182, 183, 183a StGB	377	19	Syrien, Arabische Volksrepublik	475	1
1300	Sexueller Missbrauch §§ 176, 176a, 176b, 179, 182, 183, 183a StGB	377	19	Usbekistan	477	1
1300	Sexueller Missbrauch §§ 176, 176a, 176b, 179, 182, 183, 183a StGB	377	19	ungeklärt	998	1

Liste	B-062					
Beschreibung:	Nationalitäten - keine Einschränkung - Auflistung nach Deliktsobergruppen (4-Steller) - Standard - Tatverdächtige (Laufend)					
Auswertebereich:	Thüringen insgesamt - ungefiltert					
Auswertezeitraum:	Januar 2009 - Dezember 2009					
Filter:	keine Einschränkung					
Schlüssel der Tat	Straftat	Täter insgesamt pro Delikts- schlüssel	Nicht- deutsche Täter pro Deliktsschl.	Staatsangehörigkeit	Schlüssel des Staates	Täter insgesamt pro Staat

1310	Sexueller Missbrauch von Kindern §§ 176, 176a, 176b StGB	275	13	Deutschland	000	262
1310	Sexueller Missbrauch von Kindern §§ 176, 176a, 176b StGB	275	13	Pakistan	461	2
1310	Sexueller Missbrauch von Kindern §§ 176, 176a, 176b StGB	275	13	Lettland	139	1
1310	Sexueller Missbrauch von Kindern §§ 176, 176a, 176b StGB	275	13	Kosovo	150	1
1310	Sexueller Missbrauch von Kindern §§ 176, 176a, 176b StGB	275	13	Verein. Königreich Großbrit./Nordirland	168	1
1310	Sexueller Missbrauch von Kindern §§ 176, 176a, 176b StGB	275	13	Serbien	170	1
1310	Sexueller Missbrauch von Kindern §§ 176, 176a, 176b StGB	275	13	Algerien	221	1
1310	Sexueller Missbrauch von Kindern §§ 176, 176a, 176b StGB	275	13	Burkina Faso	258	1
1310	Sexueller Missbrauch von Kindern §§ 176, 176a, 176b StGB	275	13	Aserbaidshon	425	1
1310	Sexueller Missbrauch von Kindern §§ 176, 176a, 176b StGB	275	13	Indien	436	1
1310	Sexueller Missbrauch von Kindern §§ 176, 176a, 176b StGB	275	13	Irak	438	1
1310	Sexueller Missbrauch von Kindern §§ 176, 176a, 176b StGB	275	13	Syrien, Arabische Volksrepublik	475	1

Liste	B-062					
Beschreibung:	Nationalitäten - keine Einschränkung - Auflistung nach Deliktsobergruppen (4-Steller) - Standard - Tatverdächtige (Laufend)					
Auswertebereich:	Thüringen insgesamt - ungefiltert					
Auswertezeitraum:	Januar 2009 - Dezember 2009					
Filter:	keine Einschränkung					
Schlüssel der Tat	Straftat	Täter insgesamt pro Delikts- schlüssel	Nicht- deutsche Täter pro Deliktsschl.	Staatsangehörigkeit	Schlüssel des Staates	Täter insgesamt pro Staat
1310	Sexueller Missbrauch von Kindern §§ 176, 176a, 176b StGB	275	13	ungeklärt	998	1
1311	Sexuelle Handlungen gemäß § 176 Abs. 1 und 2 StGB	152	10	Deutschland	000	142
1311	Sexuelle Handlungen gemäß § 176 Abs. 1 und 2 StGB	152	10	Pakistan	461	2
1311	Sexuelle Handlungen gemäß § 176 Abs. 1 und 2 StGB	152	10	Lettland	139	1
1311	Sexuelle Handlungen gemäß § 176 Abs. 1 und 2 StGB	152	10	Serbien	170	1
1311	Sexuelle Handlungen gemäß § 176 Abs. 1 und 2 StGB	152	10	Burkina Faso	258	1
1311	Sexuelle Handlungen gemäß § 176 Abs. 1 und 2 StGB	152	10	Aserbaidshan	425	1
1311	Sexuelle Handlungen gemäß § 176 Abs. 1 und 2 StGB	152	10	Indien	436	1
1311	Sexuelle Handlungen gemäß § 176 Abs. 1 und 2 StGB	152	10	Irak	438	1
1311	Sexuelle Handlungen gemäß § 176 Abs. 1 und 2 StGB	152	10	Syrien, Arabische Volksrepublik	475	1
1311	Sexuelle Handlungen gemäß § 176 Abs. 1 und 2 StGB	152	10	ungeklärt	998	1
1312	Exhibitionistische/sexuelle Handlungen vor Kindern § 176 Abs. 4 Nr. 1 StGB	19	0	Deutschland	000	19

Liste	B-062					
Beschreibung:	Nationalitäten - keine Einschränkung - Auflistung nach Deliktsobergruppen (4-Steller) - Standard - Tatverdächtige (Laufend)					
Auswertebereich:	Thüringen insgesamt - ungefiltert					
Auswerteperiodenraum:	Januar 2009 - Dezember 2009					
Filter:	keine Einschränkung					
Schlüssel der Tat	Straftat	Täter insgesamt pro Delikts- schlüssel	Nicht- deutsche Täter pro Deliktsschl.	Staatsangehörigkeit	Schlüssel des Staates	Täter insgesamt pro Staat
1313	Sexuelle Handlungen gemäß § 176 Abs. 4 Nr. 2 StGB	5	0	Deutschland	000	5
1314	Einwirken auf Kinder gemäß § 176 Abs. 4 Nr. 3 und 4 StGB	8	0	Deutschland	000	8
1315	Vollzug des Beischlafs mit einem Kind oder Vornahme einer ähnlichen sexuellen Handlung nach § 176a Abs. 2 Nr. 1 StGB	4	0	Deutschland	000	4
1316	Schwerer sexueller Missbrauch von Kindern zur Herstellung und Verbreitung pornographischer Schriften § 176a Abs. 3	3	0	Deutschland	000	3
1317	Sonstiger schwerer sexueller Missbrauch von Kindern gemäß § 176a StGB	83	1	Deutschland	000	82
1317	Sonstiger schwerer sexueller Missbrauch von Kindern gemäß § 176a StGB	83	1	Verein. Königreich Großbrit./Nordirland	168	1
1320	Exhibitionistische Handlungen und Erregung öffentlichen Ärgernisses §§ 183, 183a StGB	56	4	Deutschland	000	52
1320	Exhibitionistische Handlungen und Erregung öffentlichen Ärgernisses §§ 183, 183a StGB	56	4	Tunesien	285	1
1320	Exhibitionistische Handlungen und Erregung öffentlichen Ärgernisses §§ 183, 183a StGB	56	4	Indien	436	1
1320	Exhibitionistische Handlungen und Erregung öffentlichen Ärgernisses §§ 183, 183a StGB	56	4	Irak	438	1
1320	Exhibitionistische Handlungen und Erregung öffentlichen Ärgernisses §§ 183, 183a StGB	56	4	Israel	441	1
1330	Sexueller Missbrauch von Jugendlichen § 182 StGB	28	2	Deutschland	000	26

Liste	B-062					
Beschreibung:	Nationalitäten - keine Einschränkung - Auflistung nach Deliktsobergruppen (4-Steller) - Standard - Tatverdächtige (Laufend)					
Auswertebereich:	Thüringen insgesamt - ungefiltert					
Auswertezeitraum:	Januar 2009 - Dezember 2009					
Filter:	keine Einschränkung					
Schlüssel der Tat	Straftat	Täter insgesamt pro Delikts- schlüssel	Nicht- deutsche Täter pro Deliktsschl.	Staatsangehörigkeit	Schlüssel des Staates	Täter insgesamt pro Staat

1330	Sexueller Missbrauch von Jugendlichen § 182 StGB	28	2	Pakistan	461	1
1330	Sexueller Missbrauch von Jugendlichen § 182 StGB	28	2	Usbekistan	477	1
1340	Sexueller Missbrauch Widerstandsunfähiger § 179 StGB	22	0	Deutschland	000	22
1400	Ausnutzen sexueller Neigung gemäß §§ 180, 180a, 181a, 184, 184a, 184b, 184c, 184d, 184e, 184f StGB	447	16	Deutschland	000	431
1400	Ausnutzen sexueller Neigung gemäß §§ 180, 180a, 181a, 184, 184a, 184b, 184c, 184d, 184e, 184f StGB	447	16	Tschechische Republik	164	4
1400	Ausnutzen sexueller Neigung gemäß §§ 180, 180a, 181a, 184, 184a, 184b, 184c, 184d, 184e, 184f StGB	447	16	Lettland	139	3
1400	Ausnutzen sexueller Neigung gemäß §§ 180, 180a, 181a, 184, 184a, 184b, 184c, 184d, 184e, 184f StGB	447	16	Rumänien	154	3
1400	Ausnutzen sexueller Neigung gemäß §§ 180, 180a, 181a, 184, 184a, 184b, 184c, 184d, 184e, 184f StGB	447	16	Slowenien	131	1
1400	Ausnutzen sexueller Neigung gemäß §§ 180, 180a, 181a, 184, 184a, 184b, 184c, 184d, 184e, 184f StGB	447	16	Polen	152	1
1400	Ausnutzen sexueller Neigung gemäß §§ 180, 180a, 181a, 184, 184a, 184b, 184c, 184d, 184e, 184f StGB	447	16	Slowakei	155	1
1400	Ausnutzen sexueller Neigung gemäß §§ 180, 180a, 181a, 184, 184a, 184b, 184c, 184d, 184e, 184f StGB	447	16	Russische Föderation	160	1
1400	Ausnutzen sexueller Neigung gemäß §§ 180, 180a, 181a, 184, 184a, 184b, 184c, 184d, 184e, 184f StGB	447	16	Ukraine	166	1

Liste	B-062					
Beschreibung:	Nationalitäten - keine Einschränkung - Auflistung nach Deliktsobergruppen (4-Steller) - Standard - Tatverdächtige (Laufend)					
Auswertebereich:	Thüringen insgesamt - ungefiltert					
Auswertezeitraum:	Januar 2009 - Dezember 2009					
Filter:	keine Einschränkung					
Schlüssel der Tat	Straftat	Täter insgesamt pro Delikts- schlüssel	Nicht- deutsche Täter pro Deliktsschl.	Staatsangehörigkeit	Schlüssel des Staates	Täter insgesamt pro Staat
1400	Ausnutzen sexueller Neigung gemäß §§ 180, 180a, 181a, 184, 184a, 184b, 184c, 184d, 184e, 184f StGB	447	16	Belarus	169	1
1410	Förderung sexueller Handlungen Minderjähriger oder Ausbeuten von Prostituierten §§ 180, 180a StGB	6	0	Deutschland	000	6
1411	Förderung sexueller Handlungen Minderjähriger § 180 StGB	5	0	Deutschland	000	5
1412	Ausbeuten von Prostituierten § 180a StGB	1	0	Deutschland	000	1
1420	Zuhälterei gemäß § 181a StGB	2	0	Deutschland	000	2
1430	Verbreitung pornographischer Schriften (Erzeugnisse) gemäß §§ 184, 184a, 184b, 184c, 184d StGB	402	1	Deutschland	000	401
1430	Verbreitung pornographischer Schriften (Erzeugnisse) gemäß §§ 184, 184a, 184b, 184c, 184d StGB	402	1	Russische Föderation	160	1
1431	Verbreitung pornographischer Schriften (Erzeugnisse) an Personen unter 18 Jahren § 184 Abs. 1 Nr. 1, 2, 5 StGB	17	0	Deutschland	000	17
1432	Verbreitung kinderpornographischer Schriften (Erzeugnisse) durch gewerbs-/bandenmäßiges Handeln gemäß § 184b Abs.	2	0	Deutschland	000	2
1433	Besitz/Verschaffung von Kinderpornographie gemäß § 184b Abs. 2 und 4 StGB	73	0	Deutschland	000	73
1434	Verbreitung von Kinderpornographie gemäß § 184b Abs. 1 StGB	68	1	Deutschland	000	67
1434	Verbreitung von Kinderpornographie gemäß § 184b Abs. 1 StGB	68	1	Russische Föderation	160	1

Liste	B-062					
Beschreibung:	Nationalitäten - keine Einschränkung - Auflistung nach Deliktsobergruppen (4-Steller) - Standard - Tatverdächtige (Laufend)					
Auswertebereich:	Thüringen insgesamt - ungefiltert					
Auswertzeitraum:	Januar 2009 - Dezember 2009					
Filter:	keine Einschränkung					
Schlüssel der Tat	Straftat	Täter insgesamt pro Delikts- schlüssel	Nicht- deutsche Täter pro Deliktsschl.	Staatsangehörigkeit	Schlüssel des Staates	Täter insgesamt pro Staat

1436	Besitz/Verschaffung von Jugendpornographie gemäß § 184c Abs. 2 und 4 StGB	3	0	Deutschland	000	3
1437	Verbreitung von Jugendpornographie gemäß § 184c Abs. 1 StGB	4	0	Deutschland	000	4
2000	Rohheitsdelikte und Straftaten gegen die persönliche Freiheit	15.519	725	Deutschland	000	14.794
2000	Rohheitsdelikte und Straftaten gegen die persönliche Freiheit	15.519	725	Türkei	163	94
2000	Rohheitsdelikte und Straftaten gegen die persönliche Freiheit	15.519	725	Russische Föderation	160	67
2000	Rohheitsdelikte und Straftaten gegen die persönliche Freiheit	15.519	725	Irak	438	55
2000	Rohheitsdelikte und Straftaten gegen die persönliche Freiheit	15.519	725	Aserbaidshjan	425	39
2000	Rohheitsdelikte und Straftaten gegen die persönliche Freiheit	15.519	725	Serbien	170	31
2000	Rohheitsdelikte und Straftaten gegen die persönliche Freiheit	15.519	725	Kasachstan	444	30
2000	Rohheitsdelikte und Straftaten gegen die persönliche Freiheit	15.519	725	Tunesien	285	26
2000	Rohheitsdelikte und Straftaten gegen die persönliche Freiheit	15.519	725	Italien	137	25
2000	Rohheitsdelikte und Straftaten gegen die persönliche Freiheit	15.519	725	Indien	436	22

Liste	B-062					
Beschreibung:	Nationalitäten - keine Einschränkung - Auflistung nach Deliktsobergruppen (4-Steller) - Standard - Tatverdächtige (Laufend)					
Auswertebereich:	Thüringen insgesamt - ungefiltert					
Auswertezeitraum:	Januar 2009 - Dezember 2009					
Filter:	keine Einschränkung					
Schlüssel der Tat	Straftat	Täter insgesamt pro Delikts- schlüssel	Nicht- deutsche Täter pro Deliktsschl.	Staatsangehörigkeit	Schlüssel des Staates	Täter insgesamt pro Staat

2000	Rohheitsdelikte und Straftaten gegen die persönliche Freiheit	15.519	725	Vietnam	432	20
2000	Rohheitsdelikte und Straftaten gegen die persönliche Freiheit	15.519	725	Ukraine	166	19
2000	Rohheitsdelikte und Straftaten gegen die persönliche Freiheit	15.519	725	Kosovo	150	18
2000	Rohheitsdelikte und Straftaten gegen die persönliche Freiheit	15.519	725	Algerien	221	15
2000	Rohheitsdelikte und Straftaten gegen die persönliche Freiheit	15.519	725	Libanon	451	15
2000	Rohheitsdelikte und Straftaten gegen die persönliche Freiheit	15.519	725	ungeklärt	998	13
2000	Rohheitsdelikte und Straftaten gegen die persönliche Freiheit	15.519	725	Pakistan	461	12
2000	Rohheitsdelikte und Straftaten gegen die persönliche Freiheit	15.519	725	Griechenland	134	11
2000	Rohheitsdelikte und Straftaten gegen die persönliche Freiheit	15.519	725	Armenien	422	11
2000	Rohheitsdelikte und Straftaten gegen die persönliche Freiheit	15.519	725	Albanien	121	10
2000	Rohheitsdelikte und Straftaten gegen die persönliche Freiheit	15.519	725	Bosnien und Herzegowina	122	9
2000	Rohheitsdelikte und Straftaten gegen die persönliche Freiheit	15.519	725	Polen	152	9

Liste	B-062					
Beschreibung:	Nationalitäten - keine Einschränkung - Auflistung nach Deliktsobergruppen (4-Steller) - Standard - Tatverdächtige (Laufend)					
Auswertebereich:	Thüringen insgesamt - ungefiltert					
Auswertezeitraum:	Januar 2009 - Dezember 2009					
Filter:	keine Einschränkung					
Schlüssel der Tat	Straftat	Täter insgesamt pro Delikts- schlüssel	Nicht- deutsche Täter pro Deliktsschl.	Staatsangehörigkeit	Schlüssel des Staates	Täter insgesamt pro Staat

2000	Rohheitsdelikte und Straftaten gegen die persönliche Freiheit	15.519	725	Rumänien	154	9
2000	Rohheitsdelikte und Straftaten gegen die persönliche Freiheit	15.519	725	Marokko	252	9
2000	Rohheitsdelikte und Straftaten gegen die persönliche Freiheit	15.519	725	Iran, Islamische Republik	439	9
2000	Rohheitsdelikte und Straftaten gegen die persönliche Freiheit	15.519	725	Georgien	430	8
2000	Rohheitsdelikte und Straftaten gegen die persönliche Freiheit	15.519	725	Bulgarien	125	7
2000	Rohheitsdelikte und Straftaten gegen die persönliche Freiheit	15.519	725	Österreich	151	7
2000	Rohheitsdelikte und Straftaten gegen die persönliche Freiheit	15.519	725	Tschechische Republik	164	7
2000	Rohheitsdelikte und Straftaten gegen die persönliche Freiheit	15.519	725	Belarus	169	7
2000	Rohheitsdelikte und Straftaten gegen die persönliche Freiheit	15.519	725	Niederlande	148	6
2000	Rohheitsdelikte und Straftaten gegen die persönliche Freiheit	15.519	725	Nigeria	232	6
2000	Rohheitsdelikte und Straftaten gegen die persönliche Freiheit	15.519	725	Kuba	351	6
2000	Rohheitsdelikte und Straftaten gegen die persönliche Freiheit	15.519	725	Syrien, Arabische Volksrepublik	475	6

Liste	B-062					
Beschreibung:	Nationalitäten - keine Einschränkung - Auflistung nach Deliktsobergruppen (4-Steller) - Standard - Tatverdächtige (Laufend)					
Auswertebereich:	Thüringen insgesamt - ungefiltert					
Auswertezeitraum:	Januar 2009 - Dezember 2009					
Filter:	keine Einschränkung					
Schlüssel der Tat	Straftat	Täter insgesamt pro Delikts- schlüssel	Nicht- deutsche Täter pro Deliktsschl.	Staatsangehörigkeit	Schlüssel des Staates	Täter insgesamt pro Staat

2000	Rohheitsdelikte und Straftaten gegen die persönliche Freiheit	15.519	725	Ungarn	165	5
2000	Rohheitsdelikte und Straftaten gegen die persönliche Freiheit	15.519	725	Vereinigte Staaten von Amerika (USA)	368	5
2000	Rohheitsdelikte und Straftaten gegen die persönliche Freiheit	15.519	725	Estland	127	4
2000	Rohheitsdelikte und Straftaten gegen die persönliche Freiheit	15.519	725	Montenegro	140	4
2000	Rohheitsdelikte und Straftaten gegen die persönliche Freiheit	15.519	725	Mazedonien, ehemalige jugoslawische Rep.	144	4
2000	Rohheitsdelikte und Straftaten gegen die persönliche Freiheit	15.519	725	Portugal	153	4
2000	Rohheitsdelikte und Straftaten gegen die persönliche Freiheit	15.519	725	Afghanistan	423	4
2000	Rohheitsdelikte und Straftaten gegen die persönliche Freiheit	15.519	725	Usbekistan	477	4
2000	Rohheitsdelikte und Straftaten gegen die persönliche Freiheit	15.519	725	Litauen	142	3
2000	Rohheitsdelikte und Straftaten gegen die persönliche Freiheit	15.519	725	Moldau, Republik	146	3
2000	Rohheitsdelikte und Straftaten gegen die persönliche Freiheit	15.519	725	Mosambik	254	3
2000	Rohheitsdelikte und Straftaten gegen die persönliche Freiheit	15.519	725	China	479	3

Liste	B-062					
Beschreibung:	Nationalitäten - keine Einschränkung - Auflistung nach Deliktsobergruppen (4-Steller) - Standard - Tatverdächtige (Laufend)					
Auswertebereich:	Thüringen insgesamt - ungefiltert					
Auswertezeitraum:	Januar 2009 - Dezember 2009					
Filter:	keine Einschränkung					
Schlüssel der Tat	Straftat	Täter insgesamt pro Delikts- schlüssel	Nicht- deutsche Täter pro Deliktsschl.	Staatsangehörigkeit	Schlüssel des Staates	Täter insgesamt pro Staat

2000	Rohheitsdelikte und Straftaten gegen die persönliche Freiheit	15.519	725	Kroatien	130	2
2000	Rohheitsdelikte und Straftaten gegen die persönliche Freiheit	15.519	725	Jugoslawien (f. Nachtragsmeldung)	138	2
2000	Rohheitsdelikte und Straftaten gegen die persönliche Freiheit	15.519	725	Slowakei	155	2
2000	Rohheitsdelikte und Straftaten gegen die persönliche Freiheit	15.519	725	Spanien	161	2
2000	Rohheitsdelikte und Straftaten gegen die persönliche Freiheit	15.519	725	Verein. Königreich Großbrit./Nordirland	168	2
2000	Rohheitsdelikte und Straftaten gegen die persönliche Freiheit	15.519	725	Gambia	237	2
2000	Rohheitsdelikte und Straftaten gegen die persönliche Freiheit	15.519	725	Sierra Leone	272	2
2000	Rohheitsdelikte und Straftaten gegen die persönliche Freiheit	15.519	725	Brasilien	327	2
2000	Rohheitsdelikte und Straftaten gegen die persönliche Freiheit	15.519	725	Israel	441	2
2000	Rohheitsdelikte und Straftaten gegen die persönliche Freiheit	15.519	725	Jordanien	445	2
2000	Rohheitsdelikte und Straftaten gegen die persönliche Freiheit	15.519	725	Finnland	128	1
2000	Rohheitsdelikte und Straftaten gegen die persönliche Freiheit	15.519	725	Lettland	139	1

Liste	B-062					
Beschreibung:	Nationalitäten - keine Einschränkung - Auflistung nach Deliktsobergruppen (4-Steller) - Standard - Tatverdächtige (Laufend)					
Auswertebereich:	Thüringen insgesamt - ungefiltert					
Auswertezeitraum:	Januar 2009 - Dezember 2009					
Filter:	keine Einschränkung					
Schlüssel der Tat	Straftat	Täter insgesamt pro Delikts- schlüssel	Nicht- deutsche Täter pro Deliktsschl.	Staatsangehörigkeit	Schlüssel des Staates	Täter insgesamt pro Staat

2000	Rohheitsdelikte und Straftaten gegen die persönliche Freiheit	15.519	725	Sowjetunion (f. Nachtragsmeld.)	159	1
2000	Rohheitsdelikte und Straftaten gegen die persönliche Freiheit	15.519	725	Liberia	247	1
2000	Rohheitsdelikte und Straftaten gegen die persönliche Freiheit	15.519	725	Libysch-Arabische Dschamahirija	248	1
2000	Rohheitsdelikte und Straftaten gegen die persönliche Freiheit	15.519	725	Burkina Faso	258	1
2000	Rohheitsdelikte und Straftaten gegen die persönliche Freiheit	15.519	725	Kamerun	262	1
2000	Rohheitsdelikte und Straftaten gegen die persönliche Freiheit	15.519	725	Sudan	276	1
2000	Rohheitsdelikte und Straftaten gegen die persönliche Freiheit	15.519	725	Togo	283	1
2000	Rohheitsdelikte und Straftaten gegen die persönliche Freiheit	15.519	725	Chile	332	1
2000	Rohheitsdelikte und Straftaten gegen die persönliche Freiheit	15.519	725	Nicaragua	354	1
2000	Rohheitsdelikte und Straftaten gegen die persönliche Freiheit	15.519	725	Peru	361	1
2000	Rohheitsdelikte und Straftaten gegen die persönliche Freiheit	15.519	725	Jemen	421	1
2000	Rohheitsdelikte und Straftaten gegen die persönliche Freiheit	15.519	725	Sri Lanka	431	1

Liste	B-062					
Beschreibung:	Nationalitäten - keine Einschränkung - Auflistung nach Deliktsobergruppen (4-Steller) - Standard - Tatverdächtige (Laufend)					
Auswertebereich:	Thüringen insgesamt - ungefiltert					
Auswertezeitraum:	Januar 2009 - Dezember 2009					
Filter:	keine Einschränkung					
Schlüssel der Tat	Straftat	Täter insgesamt pro Delikts- schlüssel	Nicht- deutsche Täter pro Deliktsschl.	Staatsangehörigkeit	Schlüssel des Staates	Täter insgesamt pro Staat

2000	Rohheitsdelikte und Straftaten gegen die persönliche Freiheit	15.519	725	Bangladesch	460	1
2000	Rohheitsdelikte und Straftaten gegen die persönliche Freiheit	15.519	725	Philippinen	462	1
2000	Rohheitsdelikte und Straftaten gegen die persönliche Freiheit	15.519	725	Turkmenistan	471	1
2000	Rohheitsdelikte und Straftaten gegen die persönliche Freiheit	15.519	725	Malaysia	482	1
2000	Rohheitsdelikte und Straftaten gegen die persönliche Freiheit	15.519	725	Tuvalu	540	1
2000	Rohheitsdelikte und Straftaten gegen die persönliche Freiheit	15.519	725	staatenlos	997	1
2000	Rohheitsdelikte und Straftaten gegen die persönliche Freiheit	15.519	725	ohne Angabe	999	1
2100	Raub, räuberische Erpressung und räuberischer Angriff auf Kraftfahrer §§ 249-252, 255, 316a StGB	707	56	Deutschland	000	651
2100	Raub, räuberische Erpressung und räuberischer Angriff auf Kraftfahrer §§ 249-252, 255, 316a StGB	707	56	Russische Föderation	160	12
2100	Raub, räuberische Erpressung und räuberischer Angriff auf Kraftfahrer §§ 249-252, 255, 316a StGB	707	56	Kasachstan	444	5
2100	Raub, räuberische Erpressung und räuberischer Angriff auf Kraftfahrer §§ 249-252, 255, 316a StGB	707	56	Kosovo	150	3
2100	Raub, räuberische Erpressung und räuberischer Angriff auf Kraftfahrer §§ 249-252, 255, 316a StGB	707	56	Polen	152	3

Liste	B-062					
Beschreibung:	Nationalitäten - keine Einschränkung - Auflistung nach Deliktsobergruppen (4-Steller) - Standard - Tatverdächtige (Laufend)					
Auswertebereich:	Thüringen insgesamt - ungefiltert					
Auswertezeitraum:	Januar 2009 - Dezember 2009					
Filter:	keine Einschränkung					
Schlüssel der Tat	Straftat	Täter insgesamt pro Delikts- schlüssel	Nicht- deutsche Täter pro Deliktsschl.	Staatsangehörigkeit	Schlüssel des Staates	Täter insgesamt pro Staat

2100	Raub, räuberische Erpressung und räuberischer Angriff auf Kraftfahrer §§ 249-252, 255, 316a StGB	707	56	Rumänien	154	3
2100	Raub, räuberische Erpressung und räuberischer Angriff auf Kraftfahrer §§ 249-252, 255, 316a StGB	707	56	Serbien	170	3
2100	Raub, räuberische Erpressung und räuberischer Angriff auf Kraftfahrer §§ 249-252, 255, 316a StGB	707	56	Aserbaidschan	425	3
2100	Raub, räuberische Erpressung und räuberischer Angriff auf Kraftfahrer §§ 249-252, 255, 316a StGB	707	56	Griechenland	134	2
2100	Raub, räuberische Erpressung und räuberischer Angriff auf Kraftfahrer §§ 249-252, 255, 316a StGB	707	56	Italien	137	2
2100	Raub, räuberische Erpressung und räuberischer Angriff auf Kraftfahrer §§ 249-252, 255, 316a StGB	707	56	Österreich	151	2
2100	Raub, räuberische Erpressung und räuberischer Angriff auf Kraftfahrer §§ 249-252, 255, 316a StGB	707	56	Türkei	163	2
2100	Raub, räuberische Erpressung und räuberischer Angriff auf Kraftfahrer §§ 249-252, 255, 316a StGB	707	56	Ukraine	166	2
2100	Raub, räuberische Erpressung und räuberischer Angriff auf Kraftfahrer §§ 249-252, 255, 316a StGB	707	56	Tunesien	285	2
2100	Raub, räuberische Erpressung und räuberischer Angriff auf Kraftfahrer §§ 249-252, 255, 316a StGB	707	56	Armenien	422	2
2100	Raub, räuberische Erpressung und räuberischer Angriff auf Kraftfahrer §§ 249-252, 255, 316a StGB	707	56	Vietnam	432	2
2100	Raub, räuberische Erpressung und räuberischer Angriff auf Kraftfahrer §§ 249-252, 255, 316a StGB	707	56	ungeklärt	998	2

Liste	B-062					
Beschreibung:	Nationalitäten - keine Einschränkung - Auflistung nach Deliktsobergruppen (4-Steller) - Standard - Tatverdächtige (Laufend)					
Auswertebereich:	Thüringen insgesamt - ungefiltert					
Auswertzeitraum:	Januar 2009 - Dezember 2009					
Filter:	keine Einschränkung					
Schlüssel der Tat	Straftat	Täter insgesamt pro Delikts- schlüssel	Nicht- deutsche Täter pro Deliktsschl.	Staatsangehörigkeit	Schlüssel des Staates	Täter insgesamt pro Staat
2100	Raub, räuberische Erpressung und räuberischer Angriff auf Kraftfahrer§§ 249-252, 255, 316a StGB	707	56	Litauen	142	1
2100	Raub, räuberische Erpressung und räuberischer Angriff auf Kraftfahrer§§ 249-252, 255, 316a StGB	707	56	Algerien	221	1
2100	Raub, räuberische Erpressung und räuberischer Angriff auf Kraftfahrer§§ 249-252, 255, 316a StGB	707	56	Burkina Faso	258	1
2100	Raub, räuberische Erpressung und räuberischer Angriff auf Kraftfahrer§§ 249-252, 255, 316a StGB	707	56	Sierra Leone	272	1
2100	Raub, räuberische Erpressung und räuberischer Angriff auf Kraftfahrer§§ 249-252, 255, 316a StGB	707	56	Israel	441	1
2100	Raub, räuberische Erpressung und räuberischer Angriff auf Kraftfahrer§§ 249-252, 255, 316a StGB	707	56	Usbekistan	477	1
2110	Raub, räuberische Erpressung auf Geldinstitute, Postfilialen und -agenturen	4	2	Deutschland	000	2
2110	Raub, räuberische Erpressung auf Geldinstitute, Postfilialen und -agenturen	4	2	Rumänien	154	2
2111	Raubüberfälle auf Geldinstitute (Banken/Sparkassen)	4	2	Deutschland	000	2
2111	Raubüberfälle auf Geldinstitute (Banken/Sparkassen)	4	2	Rumänien	154	2
2120	Raubüberfälle auf sonstige Zahlstellen und Geschäfte	14	0	Deutschland	000	14
2121	Raubüberfälle auf Spielhallen	1	0	Deutschland	000	1

Liste	B-062					
Beschreibung:	Nationalitäten - keine Einschränkung - Auflistung nach Deliktsobergruppen (4-Steller) - Standard - Tatverdächtige (Laufend)					
Auswertebereich:	Thüringen insgesamt - ungefiltert					
Auswertezeitraum:	Januar 2009 - Dezember 2009					
Filter:	keine Einschränkung					
Schlüssel der Tat	Straftat	Täter insgesamt pro Delikts-schlüssel	Nicht-deutsche Täter pro Deliktsschl.	Staatsangehörigkeit	Schlüssel des Staates	Täter insgesamt pro Staat
2122	Raubüberfälle auf Tankstellen	1	0	Deutschland	000	1
2160	Handtaschenraub	17	0	Deutschland	000	17
2170	Sonstige Raubüberfälle auf Straßen, Wegen oder Plätzen	131	7	Deutschland	000	124
2170	Sonstige Raubüberfälle auf Straßen, Wegen oder Plätzen	131	7	Russische Föderation	160	2
2170	Sonstige Raubüberfälle auf Straßen, Wegen oder Plätzen	131	7	Serbien	170	2
2170	Sonstige Raubüberfälle auf Straßen, Wegen oder Plätzen	131	7	Türkei	163	1
2170	Sonstige Raubüberfälle auf Straßen, Wegen oder Plätzen	131	7	Ukraine	166	1
2170	Sonstige Raubüberfälle auf Straßen, Wegen oder Plätzen	131	7	Vietnam	432	1
2190	Raubüberfälle in Wohnungen	52	2	Deutschland	000	50
2190	Raubüberfälle in Wohnungen	52	2	Russische Föderation	160	1
2190	Raubüberfälle in Wohnungen	52	2	Türkei	163	1
2200	Körperverletzung §§ 223-227, 229, 231 StGB	11.470	570	Deutschland	000	10.900

Liste	B-062					
Beschreibung:	Nationalitäten - keine Einschränkung - Auflistung nach Deliktsobergruppen (4-Steller) - Standard - Tatverdächtige (Laufend)					
Auswertebereich:	Thüringen insgesamt - ungefiltert					
Auswertezeitraum:	Januar 2009 - Dezember 2009					
Filter:	keine Einschränkung					
Schlüssel der Tat	Straftat	Täter insgesamt pro Delikts- schlüssel	Nicht- deutsche Täter pro Deliktsschl.	Staatsangehörigkeit	Schlüssel des Staates	Täter insgesamt pro Staat

2200	Körperverletzung §§ 223-227, 229, 231 StGB	11.470	570	Türkei	163	80
2200	Körperverletzung §§ 223-227, 229, 231 StGB	11.470	570	Russische Föderation	160	50
2200	Körperverletzung §§ 223-227, 229, 231 StGB	11.470	570	Irak	438	44
2200	Körperverletzung §§ 223-227, 229, 231 StGB	11.470	570	Aserbaidschan	425	33
2200	Körperverletzung §§ 223-227, 229, 231 StGB	11.470	570	Serbien	170	24
2200	Körperverletzung §§ 223-227, 229, 231 StGB	11.470	570	Tunesien	285	21
2200	Körperverletzung §§ 223-227, 229, 231 StGB	11.470	570	Indien	436	21
2200	Körperverletzung §§ 223-227, 229, 231 StGB	11.470	570	Kasachstan	444	21
2200	Körperverletzung §§ 223-227, 229, 231 StGB	11.470	570	Ukraine	166	19
2200	Körperverletzung §§ 223-227, 229, 231 StGB	11.470	570	Italien	137	18
2200	Körperverletzung §§ 223-227, 229, 231 StGB	11.470	570	Vietnam	432	15
2200	Körperverletzung §§ 223-227, 229, 231 StGB	11.470	570	Kosovo	150	14

Liste	B-062					
Beschreibung:	Nationalitäten - keine Einschränkung - Auflistung nach Deliktsobergruppen (4-Steller) - Standard - Tatverdächtige (Laufend)					
Auswertebereich:	Thüringen insgesamt - ungefiltert					
Auswertezeitraum:	Januar 2009 - Dezember 2009					
Filter:	keine Einschränkung					
Schlüssel der Tat	Straftat	Täter insgesamt pro Delikts- schlüssel	Nicht- deutsche Täter pro Deliktsschl.	Staatsangehörigkeit	Schlüssel des Staates	Täter insgesamt pro Staat
2200	Körperverletzung §§ 223-227, 229, 231 StGB	11.470	570	Algerien	221	11
2200	Körperverletzung §§ 223-227, 229, 231 StGB	11.470	570	Libanon	451	11
2200	Körperverletzung §§ 223-227, 229, 231 StGB	11.470	570	Pakistan	461	10
2200	Körperverletzung §§ 223-227, 229, 231 StGB	11.470	570	Albanien	121	9
2200	Körperverletzung §§ 223-227, 229, 231 StGB	11.470	570	Iran, Islamische Republik	439	9
2200	Körperverletzung §§ 223-227, 229, 231 StGB	11.470	570	Bosnien und Herzegowina	122	8
2200	Körperverletzung §§ 223-227, 229, 231 StGB	11.470	570	Armenien	422	8
2200	Körperverletzung §§ 223-227, 229, 231 StGB	11.470	570	Griechenland	134	7
2200	Körperverletzung §§ 223-227, 229, 231 StGB	11.470	570	Marokko	252	7
2200	Körperverletzung §§ 223-227, 229, 231 StGB	11.470	570	Georgien	430	7
2200	Körperverletzung §§ 223-227, 229, 231 StGB	11.470	570	ungeklärt	998	7
2200	Körperverletzung §§ 223-227, 229, 231 StGB	11.470	570	Bulgarien	125	6

Liste	B-062					
Beschreibung:	Nationalitäten - keine Einschränkung - Auflistung nach Deliktsobergruppen (4-Steller) - Standard - Tatverdächtige (Laufend)					
Auswertebereich:	Thüringen insgesamt - ungefiltert					
Auswertezeitraum:	Januar 2009 - Dezember 2009					
Filter:	keine Einschränkung					
Schlüssel der Tat	Straftat	Täter insgesamt pro Delikts- schlüssel	Nicht- deutsche Täter pro Deliktsschl.	Staatsangehörigkeit	Schlüssel des Staates	Täter insgesamt pro Staat

2200	Körperverletzung §§ 223-227, 229, 231 StGB	11.470	570	Tschechische Republik	164	6
2200	Körperverletzung §§ 223-227, 229, 231 StGB	11.470	570	Belarus	169	6
2200	Körperverletzung §§ 223-227, 229, 231 StGB	11.470	570	Nigeria	232	5
2200	Körperverletzung §§ 223-227, 229, 231 StGB	11.470	570	Kuba	351	5
2200	Körperverletzung §§ 223-227, 229, 231 StGB	11.470	570	Montenegro	140	4
2200	Körperverletzung §§ 223-227, 229, 231 StGB	11.470	570	Mazedonien,ehemalige jugoslawische Rep.	144	4
2200	Körperverletzung §§ 223-227, 229, 231 StGB	11.470	570	Polen	152	4
2200	Körperverletzung §§ 223-227, 229, 231 StGB	11.470	570	Portugal	153	4
2200	Körperverletzung §§ 223-227, 229, 231 StGB	11.470	570	Afghanistan	423	4
2200	Körperverletzung §§ 223-227, 229, 231 StGB	11.470	570	Estland	127	3
2200	Körperverletzung §§ 223-227, 229, 231 StGB	11.470	570	Moldau, Republik	146	3
2200	Körperverletzung §§ 223-227, 229, 231 StGB	11.470	570	Niederlande	148	3

Liste	B-062					
Beschreibung:	Nationalitäten - keine Einschränkung - Auflistung nach Deliktsobergruppen (4-Steller) - Standard - Tatverdächtige (Laufend)					
Auswertebereich:	Thüringen insgesamt - ungefiltert					
Auswertezeitraum:	Januar 2009 - Dezember 2009					
Filter:	keine Einschränkung					
Schlüssel der Tat	Straftat	Täter insgesamt pro Delikts- schlüssel	Nicht- deutsche Täter pro Deliktsschl.	Staatsangehörigkeit	Schlüssel des Staates	Täter insgesamt pro Staat

2200	Körperverletzung §§ 223-227, 229, 231 StGB	11.470	570	Rumänien	154	3
2200	Körperverletzung §§ 223-227, 229, 231 StGB	11.470	570	Ungarn	165	3
2200	Körperverletzung §§ 223-227, 229, 231 StGB	11.470	570	Mosambik	254	3
2200	Körperverletzung §§ 223-227, 229, 231 StGB	11.470	570	Brasilien	327	3
2200	Körperverletzung §§ 223-227, 229, 231 StGB	11.470	570	Vereinigte Staaten von Amerika (USA)	368	3
2200	Körperverletzung §§ 223-227, 229, 231 StGB	11.470	570	Syrien, Arabische Volksrepublik	475	3
2200	Körperverletzung §§ 223-227, 229, 231 StGB	11.470	570	Usbekistan	477	3
2200	Körperverletzung §§ 223-227, 229, 231 StGB	11.470	570	China	479	3
2200	Körperverletzung §§ 223-227, 229, 231 StGB	11.470	570	Jugoslawien (f. Nachtragsmeldung)	138	2
2200	Körperverletzung §§ 223-227, 229, 231 StGB	11.470	570	Litauen	142	2
2200	Körperverletzung §§ 223-227, 229, 231 StGB	11.470	570	Slowakei	155	2
2200	Körperverletzung §§ 223-227, 229, 231 StGB	11.470	570	Sowjetunion (f. Nachtragsmeld.)	159	2

Liste	B-062					
Beschreibung:	Nationalitäten - keine Einschränkung - Auflistung nach Deliktsobergruppen (4-Steller) - Standard - Tatverdächtige (Laufend)					
Auswertebereich:	Thüringen insgesamt - ungefiltert					
Auswertezeitraum:	Januar 2009 - Dezember 2009					
Filter:	keine Einschränkung					
Schlüssel der Tat	Straftat	Täter insgesamt pro Delikts- schlüssel	Nicht- deutsche Täter pro Deliktsschl.	Staatsangehörigkeit	Schlüssel des Staates	Täter insgesamt pro Staat

2200	Körperverletzung §§ 223-227, 229, 231 StGB	11.470	570	Verein. Königreich Großbrit./Nordirland	168	2
2200	Körperverletzung §§ 223-227, 229, 231 StGB	11.470	570	Gambia	237	2
2200	Körperverletzung §§ 223-227, 229, 231 StGB	11.470	570	Israel	441	2
2200	Körperverletzung §§ 223-227, 229, 231 StGB	11.470	570	Jordanien	445	2
2200	Körperverletzung §§ 223-227, 229, 231 StGB	11.470	570	Finnland	128	1
2200	Körperverletzung §§ 223-227, 229, 231 StGB	11.470	570	Kroatien	130	1
2200	Körperverletzung §§ 223-227, 229, 231 StGB	11.470	570	Lettland	139	1
2200	Körperverletzung §§ 223-227, 229, 231 StGB	11.470	570	Österreich	151	1
2200	Körperverletzung §§ 223-227, 229, 231 StGB	11.470	570	Spanien	161	1
2200	Körperverletzung §§ 223-227, 229, 231 StGB	11.470	570	Liberia	247	1
2200	Körperverletzung §§ 223-227, 229, 231 StGB	11.470	570	Libysch-Arabische Dschamahirija	248	1
2200	Körperverletzung §§ 223-227, 229, 231 StGB	11.470	570	Kamerun	262	1

Liste	B-062					
Beschreibung:	Nationalitäten - keine Einschränkung - Auflistung nach Deliktsobergruppen (4-Steller) - Standard - Tatverdächtige (Laufend)					
Auswertebereich:	Thüringen insgesamt - ungefiltert					
Auswertezeitraum:	Januar 2009 - Dezember 2009					
Filter:	keine Einschränkung					
Schlüssel der Tat	Straftat	Täter insgesamt pro Delikts- schlüssel	Nicht- deutsche Täter pro Deliktsschl.	Staatsangehörigkeit	Schlüssel des Staates	Täter insgesamt pro Staat
2200	Körperverletzung §§ 223-227, 229, 231 StGB	11.470	570	Sierra Leone	272	1
2200	Körperverletzung §§ 223-227, 229, 231 StGB	11.470	570	Sudan	276	1
2200	Körperverletzung §§ 223-227, 229, 231 StGB	11.470	570	Togo	283	1
2200	Körperverletzung §§ 223-227, 229, 231 StGB	11.470	570	Chile	332	1
2200	Körperverletzung §§ 223-227, 229, 231 StGB	11.470	570	Nicaragua	354	1
2200	Körperverletzung §§ 223-227, 229, 231 StGB	11.470	570	Jemen	421	1
2200	Körperverletzung §§ 223-227, 229, 231 StGB	11.470	570	Sri Lanka	431	1
2200	Körperverletzung §§ 223-227, 229, 231 StGB	11.470	570	Bangladesch	460	1
2200	Körperverletzung §§ 223-227, 229, 231 StGB	11.470	570	Turkmenistan	471	1
2200	Körperverletzung §§ 223-227, 229, 231 StGB	11.470	570	Malaysia	482	1
2200	Körperverletzung §§ 223-227, 229, 231 StGB	11.470	570	staatenlos	997	1
2210	Körperverletzung mit Todesfolge §§ 227, 231 StGB	6	4	Deutschland	000	2

Liste	B-062					
Beschreibung:	Nationalitäten - keine Einschränkung - Auflistung nach Deliktsobergruppen (4-Steller) - Standard - Tatverdächtige (Laufend)					
Auswertebereich:	Thüringen insgesamt - ungefiltert					
Auswertezeitraum:	Januar 2009 - Dezember 2009					
Filter:	keine Einschränkung					
Schlüssel der Tat	Straftat	Täter insgesamt pro Delikts-schlüssel	Nicht-deutsche Täter pro Deliktsschl.	Staatsangehörigkeit	Schlüssel des Staates	Täter insgesamt pro Staat

2210	Körperverletzung mit Todesfolge §§ 227, 231 StGB	6	4	ungeklärt	998	2
2210	Körperverletzung mit Todesfolge §§ 227, 231 StGB	6	4	Türkei	163	1
2210	Körperverletzung mit Todesfolge §§ 227, 231 StGB	6	4	Serbien	170	1
2220	Gefährliche und schwere Körperverletzung §§ 224, 226, 231 StGB	3.646	210	Deutschland	000	3.436
2220	Gefährliche und schwere Körperverletzung §§ 224, 226, 231 StGB	3.646	210	Irak	438	24
2220	Gefährliche und schwere Körperverletzung §§ 224, 226, 231 StGB	3.646	210	Türkei	163	23
2220	Gefährliche und schwere Körperverletzung §§ 224, 226, 231 StGB	3.646	210	Russische Föderation	160	15
2220	Gefährliche und schwere Körperverletzung §§ 224, 226, 231 StGB	3.646	210	Indien	436	14
2220	Gefährliche und schwere Körperverletzung §§ 224, 226, 231 StGB	3.646	210	Aserbaidschan	425	13
2220	Gefährliche und schwere Körperverletzung §§ 224, 226, 231 StGB	3.646	210	Kosovo	150	9
2220	Gefährliche und schwere Körperverletzung §§ 224, 226, 231 StGB	3.646	210	Ukraine	166	7
2220	Gefährliche und schwere Körperverletzung §§ 224, 226, 231 StGB	3.646	210	Serbien	170	7

Liste	B-062					
Beschreibung:	Nationalitäten - keine Einschränkung - Auflistung nach Deliktsobergruppen (4-Steller) - Standard - Tatverdächtige (Laufend)					
Auswertebereich:	Thüringen insgesamt - ungefiltert					
Auswertezeitraum:	Januar 2009 - Dezember 2009					
Filter:	keine Einschränkung					
Schlüssel der Tat	Straftat	Täter insgesamt pro Delikts- schlüssel	Nicht- deutsche Täter pro Deliktsschl.	Staatsangehörigkeit	Schlüssel des Staates	Täter insgesamt pro Staat
2220	Gefährliche und schwere Körperverletzung §§ 224, 226, 231 StGB	3.646	210	Tunesien	285	7
2220	Gefährliche und schwere Körperverletzung §§ 224, 226, 231 StGB	3.646	210	Albanien	121	6
2220	Gefährliche und schwere Körperverletzung §§ 224, 226, 231 StGB	3.646	210	Libanon	451	6
2220	Gefährliche und schwere Körperverletzung §§ 224, 226, 231 StGB	3.646	210	Kasachstan	444	5
2220	Gefährliche und schwere Körperverletzung §§ 224, 226, 231 StGB	3.646	210	Italien	137	4
2220	Gefährliche und schwere Körperverletzung §§ 224, 226, 231 StGB	3.646	210	Algerien	221	4
2220	Gefährliche und schwere Körperverletzung §§ 224, 226, 231 StGB	3.646	210	Kuba	351	4
2220	Gefährliche und schwere Körperverletzung §§ 224, 226, 231 StGB	3.646	210	Armenien	422	4
2220	Gefährliche und schwere Körperverletzung §§ 224, 226, 231 StGB	3.646	210	Vietnam	432	4
2220	Gefährliche und schwere Körperverletzung §§ 224, 226, 231 StGB	3.646	210	ungeklärt	998	4
2220	Gefährliche und schwere Körperverletzung §§ 224, 226, 231 StGB	3.646	210	Bosnien und Herzegowina	122	3
2220	Gefährliche und schwere Körperverletzung §§ 224, 226, 231 StGB	3.646	210	Marokko	252	3

Liste	B-062					
Beschreibung:	Nationalitäten - keine Einschränkung - Auflistung nach Deliktsobergruppen (4-Steller) - Standard - Tatverdächtige (Laufend)					
Auswertebereich:	Thüringen insgesamt - ungefiltert					
Auswertezeitraum:	Januar 2009 - Dezember 2009					
Filter:	keine Einschränkung					
Schlüssel der Tat	Straftat	Täter insgesamt pro Delikts- schlüssel	Nicht- deutsche Täter pro Deliktsschl.	Staatsangehörigkeit	Schlüssel des Staates	Täter insgesamt pro Staat
2220	Gefährliche und schwere Körperverletzung §§ 224, 226, 231 StGB	3.646	210	Pakistan	461	3
2220	Gefährliche und schwere Körperverletzung §§ 224, 226, 231 StGB	3.646	210	Griechenland	134	2
2220	Gefährliche und schwere Körperverletzung §§ 224, 226, 231 StGB	3.646	210	Montenegro	140	2
2220	Gefährliche und schwere Körperverletzung §§ 224, 226, 231 StGB	3.646	210	Mazedonien, ehemalige jugoslawische Rep.	144	2
2220	Gefährliche und schwere Körperverletzung §§ 224, 226, 231 StGB	3.646	210	Moldau, Republik	146	2
2220	Gefährliche und schwere Körperverletzung §§ 224, 226, 231 StGB	3.646	210	Tschechische Republik	164	2
2220	Gefährliche und schwere Körperverletzung §§ 224, 226, 231 StGB	3.646	210	Ungarn	165	2
2220	Gefährliche und schwere Körperverletzung §§ 224, 226, 231 StGB	3.646	210	Brasilien	327	2
2220	Gefährliche und schwere Körperverletzung §§ 224, 226, 231 StGB	3.646	210	Iran, Islamische Republik	439	2
2220	Gefährliche und schwere Körperverletzung §§ 224, 226, 231 StGB	3.646	210	Jordanien	445	2
2220	Gefährliche und schwere Körperverletzung §§ 224, 226, 231 StGB	3.646	210	Syrien, Arabische Volksrepublik	475	2
2220	Gefährliche und schwere Körperverletzung §§ 224, 226, 231 StGB	3.646	210	China	479	2

Liste	B-062					
Beschreibung:	Nationalitäten - keine Einschränkung - Auflistung nach Deliktsobergruppen (4-Steller) - Standard - Tatverdächtige (Laufend)					
Auswertebereich:	Thüringen insgesamt - ungefiltert					
Auswertzeitraum:	Januar 2009 - Dezember 2009					
Filter:	keine Einschränkung					
Schlüssel der Tat	Straftat	Täter insgesamt pro Delikts- schlüssel	Nicht- deutsche Täter pro Deliktsschl.	Staatsangehörigkeit	Schlüssel des Staates	Täter insgesamt pro Staat
2220	Gefährliche und schwere Körperverletzung §§ 224, 226, 231 StGB	3.646	210	Bulgarien	125	1
2220	Gefährliche und schwere Körperverletzung §§ 224, 226, 231 StGB	3.646	210	Estland	127	1
2220	Gefährliche und schwere Körperverletzung §§ 224, 226, 231 StGB	3.646	210	Finnland	128	1
2220	Gefährliche und schwere Körperverletzung §§ 224, 226, 231 StGB	3.646	210	Lettland	139	1
2220	Gefährliche und schwere Körperverletzung §§ 224, 226, 231 StGB	3.646	210	Niederlande	148	1
2220	Gefährliche und schwere Körperverletzung §§ 224, 226, 231 StGB	3.646	210	Österreich	151	1
2220	Gefährliche und schwere Körperverletzung §§ 224, 226, 231 StGB	3.646	210	Polen	152	1
2220	Gefährliche und schwere Körperverletzung §§ 224, 226, 231 StGB	3.646	210	Rumänien	154	1
2220	Gefährliche und schwere Körperverletzung §§ 224, 226, 231 StGB	3.646	210	Slowakei	155	1
2220	Gefährliche und schwere Körperverletzung §§ 224, 226, 231 StGB	3.646	210	Sowjetunion (f. Nachtragsmeld.)	159	1
2220	Gefährliche und schwere Körperverletzung §§ 224, 226, 231 StGB	3.646	210	Spanien	161	1
2220	Gefährliche und schwere Körperverletzung §§ 224, 226, 231 StGB	3.646	210	Belarus	169	1

Liste	B-062					
Beschreibung:	Nationalitäten - keine Einschränkung - Auflistung nach Deliktsobergruppen (4-Steller) - Standard - Tatverdächtige (Laufend)					
Auswertebereich:	Thüringen insgesamt - ungefiltert					
Auswertezeitraum:	Januar 2009 - Dezember 2009					
Filter:	keine Einschränkung					
Schlüssel der Tat	Straftat	Täter insgesamt pro Delikts- schlüssel	Nicht- deutsche Täter pro Deliktsschl.	Staatsangehörigkeit	Schlüssel des Staates	Täter insgesamt pro Staat

2220	Gefährliche und schwere Körperverletzung §§ 224, 226, 231 StGB	3.646	210	Gambia	237	1
2220	Gefährliche und schwere Körperverletzung §§ 224, 226, 231 StGB	3.646	210	Sierra Leone	272	1
2220	Gefährliche und schwere Körperverletzung §§ 224, 226, 231 StGB	3.646	210	Chile	332	1
2220	Gefährliche und schwere Körperverletzung §§ 224, 226, 231 StGB	3.646	210	Afghanistan	423	1
2220	Gefährliche und schwere Körperverletzung §§ 224, 226, 231 StGB	3.646	210	Georgien	430	1
2220	Gefährliche und schwere Körperverletzung §§ 224, 226, 231 StGB	3.646	210	Sri Lanka	431	1
2220	Gefährliche und schwere Körperverletzung §§ 224, 226, 231 StGB	3.646	210	Usbekistan	477	1
2221	Gefährliche und schwere Körperverletzung auf Straßen, Wegen oder Plätzen	1.340	67	Deutschland	000	1.273
2221	Gefährliche und schwere Körperverletzung auf Straßen, Wegen oder Plätzen	1.340	67	Türkei	163	9
2221	Gefährliche und schwere Körperverletzung auf Straßen, Wegen oder Plätzen	1.340	67	Russische Föderation	160	7
2221	Gefährliche und schwere Körperverletzung auf Straßen, Wegen oder Plätzen	1.340	67	Irak	438	7
2221	Gefährliche und schwere Körperverletzung auf Straßen, Wegen oder Plätzen	1.340	67	Aserbaidshon	425	6

Liste	B-062					
Beschreibung:	Nationalitäten - keine Einschränkung - Auflistung nach Deliktsobergruppen (4-Steller) - Standard - Tatverdächtige (Laufend)					
Auswertebereich:	Thüringen insgesamt - ungefiltert					
Auswertezeitraum:	Januar 2009 - Dezember 2009					
Filter:	keine Einschränkung					
Schlüssel der Tat	Straftat	Täter insgesamt pro Delikts- schlüssel	Nicht- deutsche Täter pro Deliktsschl.	Staatsangehörigkeit	Schlüssel des Staates	Täter insgesamt pro Staat

2221	Gefährliche und schwere Körperverletzung auf Straßen, Wegen oder Plätzen	1.340	67	Italien	137	3
2221	Gefährliche und schwere Körperverletzung auf Straßen, Wegen oder Plätzen	1.340	67	Kosovo	150	3
2221	Gefährliche und schwere Körperverletzung auf Straßen, Wegen oder Plätzen	1.340	67	Serbien	170	3
2221	Gefährliche und schwere Körperverletzung auf Straßen, Wegen oder Plätzen	1.340	67	Armenien	422	3
2221	Gefährliche und schwere Körperverletzung auf Straßen, Wegen oder Plätzen	1.340	67	Libanon	451	3
2221	Gefährliche und schwere Körperverletzung auf Straßen, Wegen oder Plätzen	1.340	67	Ukraine	166	2
2221	Gefährliche und schwere Körperverletzung auf Straßen, Wegen oder Plätzen	1.340	67	Marokko	252	2
2221	Gefährliche und schwere Körperverletzung auf Straßen, Wegen oder Plätzen	1.340	67	Tunesien	285	2
2221	Gefährliche und schwere Körperverletzung auf Straßen, Wegen oder Plätzen	1.340	67	Kasachstan	444	2
2221	Gefährliche und schwere Körperverletzung auf Straßen, Wegen oder Plätzen	1.340	67	Albanien	121	1
2221	Gefährliche und schwere Körperverletzung auf Straßen, Wegen oder Plätzen	1.340	67	Bosnien und Herzegowina	122	1
2221	Gefährliche und schwere Körperverletzung auf Straßen, Wegen oder Plätzen	1.340	67	Bulgarien	125	1

Liste	B-062					
Beschreibung:	Nationalitäten - keine Einschränkung - Auflistung nach Deliktsobergruppen (4-Steller) - Standard - Tatverdächtige (Laufend)					
Auswertebereich:	Thüringen insgesamt - ungefiltert					
Auswertezeitraum:	Januar 2009 - Dezember 2009					
Filter:	keine Einschränkung					
Schlüssel der Tat	Straftat	Täter insgesamt pro Delikts- schlüssel	Nicht- deutsche Täter pro Deliktsschl.	Staatsangehörigkeit	Schlüssel des Staates	Täter insgesamt pro Staat

2221	Gefährliche und schwere Körperverletzung auf Straßen, Wegen oder Plätzen	1.340	67	Griechenland	134	1
2221	Gefährliche und schwere Körperverletzung auf Straßen, Wegen oder Plätzen	1.340	67	Lettland	139	1
2221	Gefährliche und schwere Körperverletzung auf Straßen, Wegen oder Plätzen	1.340	67	Niederlande	148	1
2221	Gefährliche und schwere Körperverletzung auf Straßen, Wegen oder Plätzen	1.340	67	Österreich	151	1
2221	Gefährliche und schwere Körperverletzung auf Straßen, Wegen oder Plätzen	1.340	67	Rumänien	154	1
2221	Gefährliche und schwere Körperverletzung auf Straßen, Wegen oder Plätzen	1.340	67	Chile	332	1
2221	Gefährliche und schwere Körperverletzung auf Straßen, Wegen oder Plätzen	1.340	67	Georgien	430	1
2221	Gefährliche und schwere Körperverletzung auf Straßen, Wegen oder Plätzen	1.340	67	Indien	436	1
2221	Gefährliche und schwere Körperverletzung auf Straßen, Wegen oder Plätzen	1.340	67	Iran, Islamische Republik	439	1
2221	Gefährliche und schwere Körperverletzung auf Straßen, Wegen oder Plätzen	1.340	67	Usbekistan	477	1
2221	Gefährliche und schwere Körperverletzung auf Straßen, Wegen oder Plätzen	1.340	67	China	479	1
2221	Gefährliche und schwere Körperverletzung auf Straßen, Wegen oder Plätzen	1.340	67	ungeklärt	998	1

Liste	B-062					
Beschreibung:	Nationalitäten - keine Einschränkung - Auflistung nach Deliktsobergruppen (4-Steller) - Standard - Tatverdächtige (Laufend)					
Auswertebereich:	Thüringen insgesamt - ungefiltert					
Auswertezeitraum:	Januar 2009 - Dezember 2009					
Filter:	keine Einschränkung					
Schlüssel der Tat	Straftat	Täter insgesamt pro Delikts- schlüssel	Nicht- deutsche Täter pro Deliktsschl.	Staatsangehörigkeit	Schlüssel des Staates	Täter insgesamt pro Staat
2230	Misshandlung von Schutzbefohlenen § 225 StGB	123	7	Deutschland	000	116
2230	Misshandlung von Schutzbefohlenen § 225 StGB	123	7	Russische Föderation	160	2
2230	Misshandlung von Schutzbefohlenen § 225 StGB	123	7	Kroatien	130	1
2230	Misshandlung von Schutzbefohlenen § 225 StGB	123	7	Italien	137	1
2230	Misshandlung von Schutzbefohlenen § 225 StGB	123	7	Tunesien	285	1
2230	Misshandlung von Schutzbefohlenen § 225 StGB	123	7	Georgien	430	1
2230	Misshandlung von Schutzbefohlenen § 225 StGB	123	7	Vietnam	432	1
2231	Misshandlung von Kindern	100	5	Deutschland	000	95
2231	Misshandlung von Kindern	100	5	Russische Föderation	160	2
2231	Misshandlung von Kindern	100	5	Italien	137	1
2231	Misshandlung von Kindern	100	5	Georgien	430	1
2231	Misshandlung von Kindern	100	5	Vietnam	432	1

Liste	B-062					
Beschreibung:	Nationalitäten - keine Einschränkung - Auflistung nach Deliktsobergruppen (4-Steller) - Standard - Tatverdächtige (Laufend)					
Auswertebereich:	Thüringen insgesamt - ungefiltert					
Auswertezeitraum:	Januar 2009 - Dezember 2009					
Filter:	keine Einschränkung					
Schlüssel der Tat	Straftat	Täter insgesamt pro Delikts- schlüssel	Nicht- deutsche Täter pro Deliktsschl.	Staatsangehörigkeit	Schlüssel des Staates	Täter insgesamt pro Staat

2240	(Vorsätzliche leichte) Körperverletzung § 223 StGB	7.931	377	Deutschland	000	7.554
2240	(Vorsätzliche leichte) Körperverletzung § 223 StGB	7.931	377	Türkei	163	58
2240	(Vorsätzliche leichte) Körperverletzung § 223 StGB	7.931	377	Russische Föderation	160	35
2240	(Vorsätzliche leichte) Körperverletzung § 223 StGB	7.931	377	Irak	438	23
2240	(Vorsätzliche leichte) Körperverletzung § 223 StGB	7.931	377	Aserbaidschan	425	22
2240	(Vorsätzliche leichte) Körperverletzung § 223 StGB	7.931	377	Serbien	170	18
2240	(Vorsätzliche leichte) Körperverletzung § 223 StGB	7.931	377	Kasachstan	444	16
2240	(Vorsätzliche leichte) Körperverletzung § 223 StGB	7.931	377	Tunesien	285	14
2240	(Vorsätzliche leichte) Körperverletzung § 223 StGB	7.931	377	Italien	137	12
2240	(Vorsätzliche leichte) Körperverletzung § 223 StGB	7.931	377	Ukraine	166	12
2240	(Vorsätzliche leichte) Körperverletzung § 223 StGB	7.931	377	Vietnam	432	10
2240	(Vorsätzliche leichte) Körperverletzung § 223 StGB	7.931	377	Kosovo	150	8

Liste	B-062					
Beschreibung:	Nationalitäten - keine Einschränkung - Auflistung nach Deliktsobergruppen (4-Steller) - Standard - Tatverdächtige (Laufend)					
Auswertebereich:	Thüringen insgesamt - ungefiltert					
Auswertezeitraum:	Januar 2009 - Dezember 2009					
Filter:	keine Einschränkung					
Schlüssel der Tat	Straftat	Täter insgesamt pro Delikts- schlüssel	Nicht- deutsche Täter pro Deliktsschl.	Staatsangehörigkeit	Schlüssel des Staates	Täter insgesamt pro Staat

2240	(Vorsätzliche leichte) Körperverletzung § 223 StGB	7.931	377	Algerien	221	8
2240	(Vorsätzliche leichte) Körperverletzung § 223 StGB	7.931	377	Pakistan	461	8
2240	(Vorsätzliche leichte) Körperverletzung § 223 StGB	7.931	377	Bosnien und Herzegowina	122	7
2240	(Vorsätzliche leichte) Körperverletzung § 223 StGB	7.931	377	Indien	436	7
2240	(Vorsätzliche leichte) Körperverletzung § 223 StGB	7.931	377	Iran, Islamische Republik	439	7
2240	(Vorsätzliche leichte) Körperverletzung § 223 StGB	7.931	377	Libanon	451	6
2240	(Vorsätzliche leichte) Körperverletzung § 223 StGB	7.931	377	Bulgarien	125	5
2240	(Vorsätzliche leichte) Körperverletzung § 223 StGB	7.931	377	Griechenland	134	5
2240	(Vorsätzliche leichte) Körperverletzung § 223 StGB	7.931	377	Belarus	169	5
2240	(Vorsätzliche leichte) Körperverletzung § 223 StGB	7.931	377	Nigeria	232	5
2240	(Vorsätzliche leichte) Körperverletzung § 223 StGB	7.931	377	Georgien	430	5
2240	(Vorsätzliche leichte) Körperverletzung § 223 StGB	7.931	377	Albanien	121	4

Liste	B-062					
Beschreibung:	Nationalitäten - keine Einschränkung - Auflistung nach Deliktsobergruppen (4-Steller) - Standard - Tatverdächtige (Laufend)					
Auswertebereich:	Thüringen insgesamt - ungefiltert					
Auswertezeitraum:	Januar 2009 - Dezember 2009					
Filter:	keine Einschränkung					
Schlüssel der Tat	Straftat	Täter insgesamt pro Delikts- schlüssel	Nicht- deutsche Täter pro Deliktsschl.	Staatsangehörigkeit	Schlüssel des Staates	Täter insgesamt pro Staat

2240	(Vorsätzliche leichte) Körperverletzung § 223 StGB	7.931	377	Polen	152	4
2240	(Vorsätzliche leichte) Körperverletzung § 223 StGB	7.931	377	Portugal	153	4
2240	(Vorsätzliche leichte) Körperverletzung § 223 StGB	7.931	377	Tschechische Republik	164	4
2240	(Vorsätzliche leichte) Körperverletzung § 223 StGB	7.931	377	Marokko	252	4
2240	(Vorsätzliche leichte) Körperverletzung § 223 StGB	7.931	377	Armenien	422	4
2240	(Vorsätzliche leichte) Körperverletzung § 223 StGB	7.931	377	Mazedonien, ehemalige jugoslawische Rep.	144	3
2240	(Vorsätzliche leichte) Körperverletzung § 223 StGB	7.931	377	Mosambik	254	3
2240	(Vorsätzliche leichte) Körperverletzung § 223 StGB	7.931	377	Vereinigte Staaten von Amerika (USA)	368	3
2240	(Vorsätzliche leichte) Körperverletzung § 223 StGB	7.931	377	Afghanistan	423	3
2240	(Vorsätzliche leichte) Körperverletzung § 223 StGB	7.931	377	Israel	441	3
2240	(Vorsätzliche leichte) Körperverletzung § 223 StGB	7.931	377	Usbekistan	477	3
2240	(Vorsätzliche leichte) Körperverletzung § 223 StGB	7.931	377	Estland	127	2

Liste	B-062					
Beschreibung:	Nationalitäten - keine Einschränkung - Auflistung nach Deliktsobergruppen (4-Steller) - Standard - Tatverdächtige (Laufend)					
Auswertebereich:	Thüringen insgesamt - ungefiltert					
Auswertezeitraum:	Januar 2009 - Dezember 2009					
Filter:	keine Einschränkung					
Schlüssel der Tat	Straftat	Täter insgesamt pro Delikts- schlüssel	Nicht- deutsche Täter pro Deliktsschl.	Staatsangehörigkeit	Schlüssel des Staates	Täter insgesamt pro Staat

2240	(Vorsätzliche leichte) Körperverletzung § 223 StGB	7.931	377	Jugoslawien (f. Nachtragsmeldung)	138	2
2240	(Vorsätzliche leichte) Körperverletzung § 223 StGB	7.931	377	Montenegro	140	2
2240	(Vorsätzliche leichte) Körperverletzung § 223 StGB	7.931	377	Litauen	142	2
2240	(Vorsätzliche leichte) Körperverletzung § 223 StGB	7.931	377	Rumänien	154	2
2240	(Vorsätzliche leichte) Körperverletzung § 223 StGB	7.931	377	Slowakei	155	2
2240	(Vorsätzliche leichte) Körperverletzung § 223 StGB	7.931	377	Verein. Königreich Großbrit./Nordirland	168	2
2240	(Vorsätzliche leichte) Körperverletzung § 223 StGB	7.931	377	Brasilien	327	2
2240	(Vorsätzliche leichte) Körperverletzung § 223 StGB	7.931	377	Syrien, Arabische Volksrepublik	475	2
2240	(Vorsätzliche leichte) Körperverletzung § 223 StGB	7.931	377	Moldau, Republik	146	1
2240	(Vorsätzliche leichte) Körperverletzung § 223 StGB	7.931	377	Niederlande	148	1
2240	(Vorsätzliche leichte) Körperverletzung § 223 StGB	7.931	377	Sowjetunion (f. Nachtragsmeld.)	159	1
2240	(Vorsätzliche leichte) Körperverletzung § 223 StGB	7.931	377	Ungarn	165	1

Liste	B-062					
Beschreibung:	Nationalitäten - keine Einschränkung - Auflistung nach Deliktsobergruppen (4-Steller) - Standard - Tatverdächtige (Laufend)					
Auswertebereich:	Thüringen insgesamt - ungefiltert					
Auswertezeitraum:	Januar 2009 - Dezember 2009					
Filter:	keine Einschränkung					
Schlüssel der Tat	Straftat	Täter insgesamt pro Delikts- schlüssel	Nicht- deutsche Täter pro Deliktsschl.	Staatsangehörigkeit	Schlüssel des Staates	Täter insgesamt pro Staat

2240	(Vorsätzliche leichte) Körperverletzung § 223 StGB	7.931	377	Gambia	237	1
2240	(Vorsätzliche leichte) Körperverletzung § 223 StGB	7.931	377	Liberia	247	1
2240	(Vorsätzliche leichte) Körperverletzung § 223 StGB	7.931	377	Libysch-Arabische Dschamahirija	248	1
2240	(Vorsätzliche leichte) Körperverletzung § 223 StGB	7.931	377	Kamerun	262	1
2240	(Vorsätzliche leichte) Körperverletzung § 223 StGB	7.931	377	Sudan	276	1
2240	(Vorsätzliche leichte) Körperverletzung § 223 StGB	7.931	377	Togo	283	1
2240	(Vorsätzliche leichte) Körperverletzung § 223 StGB	7.931	377	Kuba	351	1
2240	(Vorsätzliche leichte) Körperverletzung § 223 StGB	7.931	377	Nicaragua	354	1
2240	(Vorsätzliche leichte) Körperverletzung § 223 StGB	7.931	377	Jemen	421	1
2240	(Vorsätzliche leichte) Körperverletzung § 223 StGB	7.931	377	Jordanien	445	1
2240	(Vorsätzliche leichte) Körperverletzung § 223 StGB	7.931	377	Bangladesch	460	1
2240	(Vorsätzliche leichte) Körperverletzung § 223 StGB	7.931	377	Korea (Republik)	467	1

Liste	B-062					
Beschreibung:	Nationalitäten - keine Einschränkung - Auflistung nach Deliktsobergruppen (4-Steller) - Standard - Tatverdächtige (Laufend)					
Auswertebereich:	Thüringen insgesamt - ungefiltert					
Auswertezeitraum:	Januar 2009 - Dezember 2009					
Filter:	keine Einschränkung					
Schlüssel der Tat	Straftat	Täter insgesamt pro Delikts- schlüssel	Nicht- deutsche Täter pro Deliktsschl.	Staatsangehörigkeit	Schlüssel des Staates	Täter insgesamt pro Staat
2240	(Vorsätzliche leichte) Körperverletzung § 223 StGB	7.931	377	Turkmenistan	471	1
2240	(Vorsätzliche leichte) Körperverletzung § 223 StGB	7.931	377	China	479	1
2240	(Vorsätzliche leichte) Körperverletzung § 223 StGB	7.931	377	Malaysia	482	1
2240	(Vorsätzliche leichte) Körperverletzung § 223 StGB	7.931	377	staatenlos	997	1
2240	(Vorsätzliche leichte) Körperverletzung § 223 StGB	7.931	377	ungeklärt	998	1
2250	Fahrlässige Körperverletzung § 229 StGB	533	4	Deutschland	000	529
2250	Fahrlässige Körperverletzung § 229 StGB	533	4	Bulgarien	125	1
2250	Fahrlässige Körperverletzung § 229 StGB	533	4	Italien	137	1
2250	Fahrlässige Körperverletzung § 229 StGB	533	4	Niederlande	148	1
2250	Fahrlässige Körperverletzung § 229 StGB	533	4	Russische Föderation	160	1
2300	Straftaten gegen die persönliche Freiheit gemäß §§ 232-233a, 234, 235, 236, 238-239b, 240, 241, 316c StGB	4.647	190	Deutschland	000	4.457
2300	Straftaten gegen die persönliche Freiheit gemäß §§ 232-233a, 234, 235, 236, 238-239b, 240, 241, 316c StGB	4.647	190	Türkei	163	26

Liste	B-062					
Beschreibung:	Nationalitäten - keine Einschränkung - Auflistung nach Deliktsobergruppen (4-Steller) - Standard - Tatverdächtige (Laufend)					
Auswertebereich:	Thüringen insgesamt - ungefiltert					
Auswertezeitraum:	Januar 2009 - Dezember 2009					
Filter:	keine Einschränkung					
Schlüssel der Tat	Straftat	Täter insgesamt pro Delikts-schlüssel	Nicht-deutsche Täter pro Deliktsschl.	Staatsangehörigkeit	Schlüssel des Staates	Täter insgesamt pro Staat

2300	Straftaten gegen die persönliche Freiheit gemäß §§ 232-233a, 234, 235, 236, 238-239b, 240, 241, 316c StGB	4.647	190	Irak	438	18
2300	Straftaten gegen die persönliche Freiheit gemäß §§ 232-233a, 234, 235, 236, 238-239b, 240, 241, 316c StGB	4.647	190	Russische Föderation	160	10
2300	Straftaten gegen die persönliche Freiheit gemäß §§ 232-233a, 234, 235, 236, 238-239b, 240, 241, 316c StGB	4.647	190	Serbien	170	9
2300	Straftaten gegen die persönliche Freiheit gemäß §§ 232-233a, 234, 235, 236, 238-239b, 240, 241, 316c StGB	4.647	190	Kasachstan	444	8
2300	Straftaten gegen die persönliche Freiheit gemäß §§ 232-233a, 234, 235, 236, 238-239b, 240, 241, 316c StGB	4.647	190	Libanon	451	8
2300	Straftaten gegen die persönliche Freiheit gemäß §§ 232-233a, 234, 235, 236, 238-239b, 240, 241, 316c StGB	4.647	190	Italien	137	7
2300	Straftaten gegen die persönliche Freiheit gemäß §§ 232-233a, 234, 235, 236, 238-239b, 240, 241, 316c StGB	4.647	190	Tunesien	285	7
2300	Straftaten gegen die persönliche Freiheit gemäß §§ 232-233a, 234, 235, 236, 238-239b, 240, 241, 316c StGB	4.647	190	Aserbaidshjan	425	7
2300	Straftaten gegen die persönliche Freiheit gemäß §§ 232-233a, 234, 235, 236, 238-239b, 240, 241, 316c StGB	4.647	190	Kosovo	150	6
2300	Straftaten gegen die persönliche Freiheit gemäß §§ 232-233a, 234, 235, 236, 238-239b, 240, 241, 316c StGB	4.647	190	Indien	436	6
2300	Straftaten gegen die persönliche Freiheit gemäß §§ 232-233a, 234, 235, 236, 238-239b, 240, 241, 316c StGB	4.647	190	Griechenland	134	5
2300	Straftaten gegen die persönliche Freiheit gemäß §§ 232-233a, 234, 235, 236, 238-239b, 240, 241, 316c StGB	4.647	190	Algerien	221	5

Liste	B-062					
Beschreibung:	Nationalitäten - keine Einschränkung - Auflistung nach Deliktsobergruppen (4-Steller) - Standard - Tatverdächtige (Laufend)					
Auswertebereich:	Thüringen insgesamt - ungefiltert					
Auswertzeitraum:	Januar 2009 - Dezember 2009					
Filter:	keine Einschränkung					
Schlüssel der Tat	Straftat	Täter insgesamt pro Delikts-schlüssel	Nicht-deutsche Täter pro Deliktsschl.	Staatsangehörigkeit	Schlüssel des Staates	Täter insgesamt pro Staat
2300	Straftaten gegen die persönliche Freiheit gemäß §§ 232-233a, 234, 235, 236, 238-239b, 240, 241, 316c StGB	4.647	190	Pakistan	461	5
2300	Straftaten gegen die persönliche Freiheit gemäß §§ 232-233a, 234, 235, 236, 238-239b, 240, 241, 316c StGB	4.647	190	ungeklärt	998	5
2300	Straftaten gegen die persönliche Freiheit gemäß §§ 232-233a, 234, 235, 236, 238-239b, 240, 241, 316c StGB	4.647	190	Österreich	151	4
2300	Straftaten gegen die persönliche Freiheit gemäß §§ 232-233a, 234, 235, 236, 238-239b, 240, 241, 316c StGB	4.647	190	Bosnien und Herzegowina	122	3
2300	Straftaten gegen die persönliche Freiheit gemäß §§ 232-233a, 234, 235, 236, 238-239b, 240, 241, 316c StGB	4.647	190	Niederlande	148	3
2300	Straftaten gegen die persönliche Freiheit gemäß §§ 232-233a, 234, 235, 236, 238-239b, 240, 241, 316c StGB	4.647	190	Polen	152	3
2300	Straftaten gegen die persönliche Freiheit gemäß §§ 232-233a, 234, 235, 236, 238-239b, 240, 241, 316c StGB	4.647	190	Rumänien	154	3
2300	Straftaten gegen die persönliche Freiheit gemäß §§ 232-233a, 234, 235, 236, 238-239b, 240, 241, 316c StGB	4.647	190	Vereinigte Staaten von Amerika (USA)	368	3
2300	Straftaten gegen die persönliche Freiheit gemäß §§ 232-233a, 234, 235, 236, 238-239b, 240, 241, 316c StGB	4.647	190	Vietnam	432	3
2300	Straftaten gegen die persönliche Freiheit gemäß §§ 232-233a, 234, 235, 236, 238-239b, 240, 241, 316c StGB	4.647	190	Syrien, Arabische Volksrepublik	475	3
2300	Straftaten gegen die persönliche Freiheit gemäß §§ 232-233a, 234, 235, 236, 238-239b, 240, 241, 316c StGB	4.647	190	Albanien	121	2
2300	Straftaten gegen die persönliche Freiheit gemäß §§ 232-233a, 234, 235, 236, 238-239b, 240, 241, 316c StGB	4.647	190	Bulgarien	125	2

Liste	B-062					
Beschreibung:	Nationalitäten - keine Einschränkung - Auflistung nach Deliktsobergruppen (4-Steller) - Standard - Tatverdächtige (Laufend)					
Auswertebereich:	Thüringen insgesamt - ungefiltert					
Auswertezeitraum:	Januar 2009 - Dezember 2009					
Filter:	keine Einschränkung					
Schlüssel der Tat	Straftat	Täter insgesamt pro Delikts-schlüssel	Nicht-deutsche Täter pro Deliktsschl.	Staatsangehörigkeit	Schlüssel des Staates	Täter insgesamt pro Staat

2300	Straftaten gegen die persönliche Freiheit gemäß §§ 232-233a, 234, 235, 236, 238-239b, 240, 241, 316c StGB	4.647	190	Estland	127	2
2300	Straftaten gegen die persönliche Freiheit gemäß §§ 232-233a, 234, 235, 236, 238-239b, 240, 241, 316c StGB	4.647	190	Jugoslawien (f. Nachtragsmeldung)	138	2
2300	Straftaten gegen die persönliche Freiheit gemäß §§ 232-233a, 234, 235, 236, 238-239b, 240, 241, 316c StGB	4.647	190	Ungarn	165	2
2300	Straftaten gegen die persönliche Freiheit gemäß §§ 232-233a, 234, 235, 236, 238-239b, 240, 241, 316c StGB	4.647	190	Ukraine	166	2
2300	Straftaten gegen die persönliche Freiheit gemäß §§ 232-233a, 234, 235, 236, 238-239b, 240, 241, 316c StGB	4.647	190	Marokko	252	2
2300	Straftaten gegen die persönliche Freiheit gemäß §§ 232-233a, 234, 235, 236, 238-239b, 240, 241, 316c StGB	4.647	190	Armenien	422	2
2300	Straftaten gegen die persönliche Freiheit gemäß §§ 232-233a, 234, 235, 236, 238-239b, 240, 241, 316c StGB	4.647	190	Kroatien	130	1
2300	Straftaten gegen die persönliche Freiheit gemäß §§ 232-233a, 234, 235, 236, 238-239b, 240, 241, 316c StGB	4.647	190	Litauen	142	1
2300	Straftaten gegen die persönliche Freiheit gemäß §§ 232-233a, 234, 235, 236, 238-239b, 240, 241, 316c StGB	4.647	190	Mazedonien, ehemalige jugoslawische Rep.	144	1
2300	Straftaten gegen die persönliche Freiheit gemäß §§ 232-233a, 234, 235, 236, 238-239b, 240, 241, 316c StGB	4.647	190	Spanien	161	1
2300	Straftaten gegen die persönliche Freiheit gemäß §§ 232-233a, 234, 235, 236, 238-239b, 240, 241, 316c StGB	4.647	190	Tschechische Republik	164	1
2300	Straftaten gegen die persönliche Freiheit gemäß §§ 232-233a, 234, 235, 236, 238-239b, 240, 241, 316c StGB	4.647	190	Belarus	169	1

Liste	B-062					
Beschreibung:	Nationalitäten - keine Einschränkung - Auflistung nach Deliktsobergruppen (4-Steller) - Standard - Tatverdächtige (Laufend)					
Auswertebereich:	Thüringen insgesamt - ungefiltert					
Auswertzeitraum:	Januar 2009 - Dezember 2009					
Filter:	keine Einschränkung					
Schlüssel der Tat	Straftat	Täter insgesamt pro Delikts-schlüssel	Nicht-deutsche Täter pro Deliktsschl.	Staatsangehörigkeit	Schlüssel des Staates	Täter insgesamt pro Staat
2300	Straftaten gegen die persönliche Freiheit gemäß §§ 232-233a, 234, 235, 236, 238-239b, 240, 241, 316c StGB	4.647	190	Nigeria	232	1
2300	Straftaten gegen die persönliche Freiheit gemäß §§ 232-233a, 234, 235, 236, 238-239b, 240, 241, 316c StGB	4.647	190	Kuba	351	1
2300	Straftaten gegen die persönliche Freiheit gemäß §§ 232-233a, 234, 235, 236, 238-239b, 240, 241, 316c StGB	4.647	190	Peru	361	1
2300	Straftaten gegen die persönliche Freiheit gemäß §§ 232-233a, 234, 235, 236, 238-239b, 240, 241, 316c StGB	4.647	190	Georgien	430	1
2300	Straftaten gegen die persönliche Freiheit gemäß §§ 232-233a, 234, 235, 236, 238-239b, 240, 241, 316c StGB	4.647	190	Israel	441	1
2300	Straftaten gegen die persönliche Freiheit gemäß §§ 232-233a, 234, 235, 236, 238-239b, 240, 241, 316c StGB	4.647	190	Jordanien	445	1
2300	Straftaten gegen die persönliche Freiheit gemäß §§ 232-233a, 234, 235, 236, 238-239b, 240, 241, 316c StGB	4.647	190	Philippinen	462	1
2300	Straftaten gegen die persönliche Freiheit gemäß §§ 232-233a, 234, 235, 236, 238-239b, 240, 241, 316c StGB	4.647	190	Usbekistan	477	1
2300	Straftaten gegen die persönliche Freiheit gemäß §§ 232-233a, 234, 235, 236, 238-239b, 240, 241, 316c StGB	4.647	190	China	479	1
2300	Straftaten gegen die persönliche Freiheit gemäß §§ 232-233a, 234, 235, 236, 238-239b, 240, 241, 316c StGB	4.647	190	Tuvalu	540	1
2300	Straftaten gegen die persönliche Freiheit gemäß §§ 232-233a, 234, 235, 236, 238-239b, 240, 241, 316c StGB	4.647	190	ohne Angabe	999	1
2310	Menschenraub, Entziehung Minderjähriger, Kinderhandel §§ 234, 235, 236 StGB	42	4	Deutschland	000	38

Liste	B-062					
Beschreibung:	Nationalitäten - keine Einschränkung - Auflistung nach Deliktsobergruppen (4-Steller) - Standard - Tatverdächtige (Laufend)					
Auswertebereich:	Thüringen insgesamt - ungefiltert					
Auswertezeitraum:	Januar 2009 - Dezember 2009					
Filter:	keine Einschränkung					
Schlüssel der Tat	Straftat	Täter insgesamt pro Delikts- schlüssel	Nicht- deutsche Täter pro Deliktsschl.	Staatsangehörigkeit	Schlüssel des Staates	Täter insgesamt pro Staat
2310	Menschenraub, Entziehung Minderjähriger, Kinderhandel §§ 234, 235, 236 StGB	42	4	Rumänien	154	1
2310	Menschenraub, Entziehung Minderjähriger, Kinderhandel §§ 234, 235, 236 StGB	42	4	Russische Föderation	160	1
2310	Menschenraub, Entziehung Minderjähriger, Kinderhandel §§ 234, 235, 236 StGB	42	4	Serbien	170	1
2310	Menschenraub, Entziehung Minderjähriger, Kinderhandel §§ 234, 235, 236 StGB	42	4	Aserbaidschan	425	1
2312	Entziehung Minderjähriger § 235 StGB	42	4	Deutschland	000	38
2312	Entziehung Minderjähriger § 235 StGB	42	4	Rumänien	154	1
2312	Entziehung Minderjähriger § 235 StGB	42	4	Russische Föderation	160	1
2312	Entziehung Minderjähriger § 235 StGB	42	4	Serbien	170	1
2312	Entziehung Minderjähriger § 235 StGB	42	4	Aserbaidschan	425	1
2320	Freiheitsberaubung, Nötigung, Bedrohung §§ 238, 239, 240, 241 StGB	4.607	187	Deutschland	000	4.420
2320	Freiheitsberaubung, Nötigung, Bedrohung §§ 238, 239, 240, 241 StGB	4.607	187	Türkei	163	26
2320	Freiheitsberaubung, Nötigung, Bedrohung §§ 238, 239, 240, 241 StGB	4.607	187	Irak	438	18

Liste	B-062					
Beschreibung:	Nationalitäten - keine Einschränkung - Auflistung nach Deliktsobergruppen (4-Steller) - Standard - Tatverdächtige (Laufend)					
Auswertebereich:	Thüringen insgesamt - ungefiltert					
Auswertezeitraum:	Januar 2009 - Dezember 2009					
Filter:	keine Einschränkung					
Schlüssel der Tat	Straftat	Täter insgesamt pro Delikts- schlüssel	Nicht- deutsche Täter pro Deliktsschl.	Staatsangehörigkeit	Schlüssel des Staates	Täter insgesamt pro Staat

2320	Freiheitsberaubung, Nötigung, Bedrohung §§ 238, 239, 240, 241 StGB	4.607	187	Russische Föderation	160	10
2320	Freiheitsberaubung, Nötigung, Bedrohung §§ 238, 239, 240, 241 StGB	4.607	187	Serbien	170	8
2320	Freiheitsberaubung, Nötigung, Bedrohung §§ 238, 239, 240, 241 StGB	4.607	187	Kasachstan	444	8
2320	Freiheitsberaubung, Nötigung, Bedrohung §§ 238, 239, 240, 241 StGB	4.607	187	Libanon	451	8
2320	Freiheitsberaubung, Nötigung, Bedrohung §§ 238, 239, 240, 241 StGB	4.607	187	Italien	137	7
2320	Freiheitsberaubung, Nötigung, Bedrohung §§ 238, 239, 240, 241 StGB	4.607	187	Tunesien	285	7
2320	Freiheitsberaubung, Nötigung, Bedrohung §§ 238, 239, 240, 241 StGB	4.607	187	Kosovo	150	6
2320	Freiheitsberaubung, Nötigung, Bedrohung §§ 238, 239, 240, 241 StGB	4.607	187	Aserbajdschan	425	6
2320	Freiheitsberaubung, Nötigung, Bedrohung §§ 238, 239, 240, 241 StGB	4.607	187	Indien	436	6
2320	Freiheitsberaubung, Nötigung, Bedrohung §§ 238, 239, 240, 241 StGB	4.607	187	Griechenland	134	5
2320	Freiheitsberaubung, Nötigung, Bedrohung §§ 238, 239, 240, 241 StGB	4.607	187	Algerien	221	5
2320	Freiheitsberaubung, Nötigung, Bedrohung §§ 238, 239, 240, 241 StGB	4.607	187	Pakistan	461	5

Liste	B-062					
Beschreibung:	Nationalitäten - keine Einschränkung - Auflistung nach Deliktsobergruppen (4-Steller) - Standard - Tatverdächtige (Laufend)					
Auswertebereich:	Thüringen insgesamt - ungefiltert					
Auswertezeitraum:	Januar 2009 - Dezember 2009					
Filter:	keine Einschränkung					
Schlüssel der Tat	Straftat	Täter insgesamt pro Delikts- schlüssel	Nicht- deutsche Täter pro Deliktsschl.	Staatsangehörigkeit	Schlüssel des Staates	Täter insgesamt pro Staat

2320	Freiheitsberaubung, Nötigung, Bedrohung §§ 238, 239, 240, 241 StGB	4.607	187	ungeklärt	998	5
2320	Freiheitsberaubung, Nötigung, Bedrohung §§ 238, 239, 240, 241 StGB	4.607	187	Österreich	151	4
2320	Freiheitsberaubung, Nötigung, Bedrohung §§ 238, 239, 240, 241 StGB	4.607	187	Bosnien und Herzegowina	122	3
2320	Freiheitsberaubung, Nötigung, Bedrohung §§ 238, 239, 240, 241 StGB	4.607	187	Niederlande	148	3
2320	Freiheitsberaubung, Nötigung, Bedrohung §§ 238, 239, 240, 241 StGB	4.607	187	Polen	152	3
2320	Freiheitsberaubung, Nötigung, Bedrohung §§ 238, 239, 240, 241 StGB	4.607	187	Vereinigte Staaten von Amerika (USA)	368	3
2320	Freiheitsberaubung, Nötigung, Bedrohung §§ 238, 239, 240, 241 StGB	4.607	187	Vietnam	432	3
2320	Freiheitsberaubung, Nötigung, Bedrohung §§ 238, 239, 240, 241 StGB	4.607	187	Syrien, Arabische Volksrepublik	475	3
2320	Freiheitsberaubung, Nötigung, Bedrohung §§ 238, 239, 240, 241 StGB	4.607	187	Albanien	121	2
2320	Freiheitsberaubung, Nötigung, Bedrohung §§ 238, 239, 240, 241 StGB	4.607	187	Bulgarien	125	2
2320	Freiheitsberaubung, Nötigung, Bedrohung §§ 238, 239, 240, 241 StGB	4.607	187	Estland	127	2
2320	Freiheitsberaubung, Nötigung, Bedrohung §§ 238, 239, 240, 241 StGB	4.607	187	Jugoslawien (f. Nachtragsmeldung)	138	2

Liste	B-062					
Beschreibung:	Nationalitäten - keine Einschränkung - Auflistung nach Deliktsobergruppen (4-Steller) - Standard - Tatverdächtige (Laufend)					
Auswertebereich:	Thüringen insgesamt - ungefiltert					
Auswertezeitraum:	Januar 2009 - Dezember 2009					
Filter:	keine Einschränkung					
Schlüssel der Tat	Straftat	Täter insgesamt pro Delikts- schlüssel	Nicht- deutsche Täter pro Deliktsschl.	Staatsangehörigkeit	Schlüssel des Staates	Täter insgesamt pro Staat

2320	Freiheitsberaubung, Nötigung, Bedrohung §§ 238, 239, 240, 241 StGB	4.607	187	Rumänien	154	2
2320	Freiheitsberaubung, Nötigung, Bedrohung §§ 238, 239, 240, 241 StGB	4.607	187	Ungarn	165	2
2320	Freiheitsberaubung, Nötigung, Bedrohung §§ 238, 239, 240, 241 StGB	4.607	187	Ukraine	166	2
2320	Freiheitsberaubung, Nötigung, Bedrohung §§ 238, 239, 240, 241 StGB	4.607	187	Marokko	252	2
2320	Freiheitsberaubung, Nötigung, Bedrohung §§ 238, 239, 240, 241 StGB	4.607	187	Armenien	422	2
2320	Freiheitsberaubung, Nötigung, Bedrohung §§ 238, 239, 240, 241 StGB	4.607	187	Kroatien	130	1
2320	Freiheitsberaubung, Nötigung, Bedrohung §§ 238, 239, 240, 241 StGB	4.607	187	Litauen	142	1
2320	Freiheitsberaubung, Nötigung, Bedrohung §§ 238, 239, 240, 241 StGB	4.607	187	Mazedonien, ehemalige jugoslawische Rep.	144	1
2320	Freiheitsberaubung, Nötigung, Bedrohung §§ 238, 239, 240, 241 StGB	4.607	187	Spanien	161	1
2320	Freiheitsberaubung, Nötigung, Bedrohung §§ 238, 239, 240, 241 StGB	4.607	187	Tschechische Republik	164	1
2320	Freiheitsberaubung, Nötigung, Bedrohung §§ 238, 239, 240, 241 StGB	4.607	187	Belarus	169	1
2320	Freiheitsberaubung, Nötigung, Bedrohung §§ 238, 239, 240, 241 StGB	4.607	187	Nigeria	232	1

Liste	B-062					
Beschreibung:	Nationalitäten - keine Einschränkung - Auflistung nach Deliktsobergruppen (4-Steller) - Standard - Tatverdächtige (Laufend)					
Auswertebereich:	Thüringen insgesamt - ungefiltert					
Auswertezeitraum:	Januar 2009 - Dezember 2009					
Filter:	keine Einschränkung					
Schlüssel der Tat	Straftat	Täter insgesamt pro Delikts- schlüssel	Nicht- deutsche Täter pro Deliktsschl.	Staatsangehörigkeit	Schlüssel des Staates	Täter insgesamt pro Staat
2320	Freiheitsberaubung, Nötigung, Bedrohung §§ 238, 239, 240, 241 StGB	4.607	187	Kuba	351	1
2320	Freiheitsberaubung, Nötigung, Bedrohung §§ 238, 239, 240, 241 StGB	4.607	187	Peru	361	1
2320	Freiheitsberaubung, Nötigung, Bedrohung §§ 238, 239, 240, 241 StGB	4.607	187	Georgien	430	1
2320	Freiheitsberaubung, Nötigung, Bedrohung §§ 238, 239, 240, 241 StGB	4.607	187	Israel	441	1
2320	Freiheitsberaubung, Nötigung, Bedrohung §§ 238, 239, 240, 241 StGB	4.607	187	Jordanien	445	1
2320	Freiheitsberaubung, Nötigung, Bedrohung §§ 238, 239, 240, 241 StGB	4.607	187	Philippinen	462	1
2320	Freiheitsberaubung, Nötigung, Bedrohung §§ 238, 239, 240, 241 StGB	4.607	187	Usbekistan	477	1
2320	Freiheitsberaubung, Nötigung, Bedrohung §§ 238, 239, 240, 241 StGB	4.607	187	China	479	1
2320	Freiheitsberaubung, Nötigung, Bedrohung §§ 238, 239, 240, 241 StGB	4.607	187	Tuvalu	540	1
2320	Freiheitsberaubung, Nötigung, Bedrohung §§ 238, 239, 240, 241 StGB	4.607	187	ohne Angabe	999	1
2321	Freiheitsberaubung § 239 StGB	132	6	Deutschland	000	126
2321	Freiheitsberaubung § 239 StGB	132	6	Libanon	451	3

Liste	B-062					
Beschreibung:	Nationalitäten - keine Einschränkung - Auflistung nach Deliktsobergruppen (4-Steller) - Standard - Tatverdächtige (Laufend)					
Auswertebereich:	Thüringen insgesamt - ungefiltert					
Auswertezeitraum:	Januar 2009 - Dezember 2009					
Filter:	keine Einschränkung					
Schlüssel der Tat	Straftat	Täter insgesamt pro Delikts- schlüssel	Nicht- deutsche Täter pro Deliktsschl.	Staatsangehörigkeit	Schlüssel des Staates	Täter insgesamt pro Staat

2321	Freiheitsberaubung § 239 StGB	132	6	Österreich	151	1
2321	Freiheitsberaubung § 239 StGB	132	6	Serbien	170	1
2321	Freiheitsberaubung § 239 StGB	132	6	Kasachstan	444	1
2322	Nötigung § 240 StGB	1.371	39	Deutschland	000	1.332
2322	Nötigung § 240 StGB	1.371	39	Türkei	163	6
2322	Nötigung § 240 StGB	1.371	39	Aserbaidschan	425	3
2322	Nötigung § 240 StGB	1.371	39	Vietnam	432	3
2322	Nötigung § 240 StGB	1.371	39	Irak	438	3
2322	Nötigung § 240 StGB	1.371	39	Kosovo	150	2
2322	Nötigung § 240 StGB	1.371	39	Russische Föderation	160	2
2322	Nötigung § 240 StGB	1.371	39	Serbien	170	2
2322	Nötigung § 240 StGB	1.371	39	Vereinigte Staaten von Amerika (USA)	368	2

Liste	B-062					
Beschreibung:	Nationalitäten - keine Einschränkung - Auflistung nach Deliktsobergruppen (4-Steller) - Standard - Tatverdächtige (Laufend)					
Auswertebereich:	Thüringen insgesamt - ungefiltert					
Auswertzeitraum:	Januar 2009 - Dezember 2009					
Filter:	keine Einschränkung					
Schlüssel der Tat	Straftat	Täter insgesamt pro Delikts- schlüssel	Nicht- deutsche Täter pro Deliktsschl.	Staatsangehörigkeit	Schlüssel des Staates	Täter insgesamt pro Staat

2322	Nötigung § 240 StGB	1.371	39	Kasachstan	444	2
2322	Nötigung § 240 StGB	1.371	39	Bosnien und Herzegowina	122	1
2322	Nötigung § 240 StGB	1.371	39	Bulgarien	125	1
2322	Nötigung § 240 StGB	1.371	39	Italien	137	1
2322	Nötigung § 240 StGB	1.371	39	Österreich	151	1
2322	Nötigung § 240 StGB	1.371	39	Polen	152	1
2322	Nötigung § 240 StGB	1.371	39	Spanien	161	1
2322	Nötigung § 240 StGB	1.371	39	Tschechische Republik	164	1
2322	Nötigung § 240 StGB	1.371	39	Ukraine	166	1
2322	Nötigung § 240 StGB	1.371	39	Marokko	252	1
2322	Nötigung § 240 StGB	1.371	39	Libanon	451	1
2322	Nötigung § 240 StGB	1.371	39	Pakistan	461	1

Liste	B-062					
Beschreibung:	Nationalitäten - keine Einschränkung - Auflistung nach Deliktsobergruppen (4-Steller) - Standard - Tatverdächtige (Laufend)					
Auswertebereich:	Thüringen insgesamt - ungefiltert					
Auswertezeitraum:	Januar 2009 - Dezember 2009					
Filter:	keine Einschränkung					
Schlüssel der Tat	Straftat	Täter insgesamt pro Delikts- schlüssel	Nicht- deutsche Täter pro Deliktsschl.	Staatsangehörigkeit	Schlüssel des Staates	Täter insgesamt pro Staat

2322	Nötigung § 240 StGB	1.371	39	Philippinen	462	1
2322	Nötigung § 240 StGB	1.371	39	Syrien, Arabische Volksrepublik	475	1
2322	Nötigung § 240 StGB	1.371	39	Tuvalu	540	1
2323	Bedrohung § 241 StGB	2.541	132	Deutschland	000	2.409
2323	Bedrohung § 241 StGB	2.541	132	Türkei	163	20
2323	Bedrohung § 241 StGB	2.541	132	Irak	438	16
2323	Bedrohung § 241 StGB	2.541	132	Russische Föderation	160	7
2323	Bedrohung § 241 StGB	2.541	132	Serbien	170	6
2323	Bedrohung § 241 StGB	2.541	132	Italien	137	5
2323	Bedrohung § 241 StGB	2.541	132	Algerien	221	5
2323	Bedrohung § 241 StGB	2.541	132	Tunesien	285	5
2323	Bedrohung § 241 StGB	2.541	132	Aserbajdschan	425	5

Liste	B-062					
Beschreibung:	Nationalitäten - keine Einschränkung - Auflistung nach Deliktsobergruppen (4-Steller) - Standard - Tatverdächtige (Laufend)					
Auswertebereich:	Thüringen insgesamt - ungefiltert					
Auswertezeitraum:	Januar 2009 - Dezember 2009					
Filter:	keine Einschränkung					
Schlüssel der Tat	Straftat	Täter insgesamt pro Delikts- schlüssel	Nicht- deutsche Täter pro Deliktsschl.	Staatsangehörigkeit	Schlüssel des Staates	Täter insgesamt pro Staat
2323	Bedrohung § 241 StGB	2.541	132	Indien	436	5
2323	Bedrohung § 241 StGB	2.541	132	ungeklärt	998	5
2323	Bedrohung § 241 StGB	2.541	132	Kosovo	150	4
2323	Bedrohung § 241 StGB	2.541	132	Kasachstan	444	4
2323	Bedrohung § 241 StGB	2.541	132	Libanon	451	4
2323	Bedrohung § 241 StGB	2.541	132	Bosnien und Herzegowina	122	3
2323	Bedrohung § 241 StGB	2.541	132	Griechenland	134	3
2323	Bedrohung § 241 StGB	2.541	132	Pakistan	461	3
2323	Bedrohung § 241 StGB	2.541	132	Albanien	121	2
2323	Bedrohung § 241 StGB	2.541	132	Estland	127	2
2323	Bedrohung § 241 StGB	2.541	132	Jugoslawien (f. Nachtragsmeldung)	138	2
2323	Bedrohung § 241 StGB	2.541	132	Rumänien	154	2

Liste	B-062					
Beschreibung:	Nationalitäten - keine Einschränkung - Auflistung nach Deliktsobergruppen (4-Steller) - Standard - Tatverdächtige (Laufend)					
Auswertebereich:	Thüringen insgesamt - ungefiltert					
Auswertezeitraum:	Januar 2009 - Dezember 2009					
Filter:	keine Einschränkung					
Schlüssel der Tat	Straftat	Täter insgesamt pro Delikts- schlüssel	Nicht- deutsche Täter pro Deliktsschl.	Staatsangehörigkeit	Schlüssel des Staates	Täter insgesamt pro Staat

2323	Bedrohung § 241 StGB	2.541	132	Armenien	422	2
2323	Bedrohung § 241 StGB	2.541	132	Syrien, Arabische Volksrepublik	475	2
2323	Bedrohung § 241 StGB	2.541	132	Bulgarien	125	1
2323	Bedrohung § 241 StGB	2.541	132	Kroatien	130	1
2323	Bedrohung § 241 StGB	2.541	132	Litauen	142	1
2323	Bedrohung § 241 StGB	2.541	132	Niederlande	148	1
2323	Bedrohung § 241 StGB	2.541	132	Österreich	151	1
2323	Bedrohung § 241 StGB	2.541	132	Polen	152	1
2323	Bedrohung § 241 StGB	2.541	132	Ungarn	165	1
2323	Bedrohung § 241 StGB	2.541	132	Ukraine	166	1
2323	Bedrohung § 241 StGB	2.541	132	Belarus	169	1
2323	Bedrohung § 241 StGB	2.541	132	Nigeria	232	1

Liste	B-062					
Beschreibung:	Nationalitäten - keine Einschränkung - Auflistung nach Deliktsobergruppen (4-Steller) - Standard - Tatverdächtige (Laufend)					
Auswertebereich:	Thüringen insgesamt - ungefiltert					
Auswertezeitraum:	Januar 2009 - Dezember 2009					
Filter:	keine Einschränkung					
Schlüssel der Tat	Straftat	Täter insgesamt pro Delikts- schlüssel	Nicht- deutsche Täter pro Deliktsschl.	Staatsangehörigkeit	Schlüssel des Staates	Täter insgesamt pro Staat
2323	Bedrohung § 241 StGB	2.541	132	Marokko	252	1
2323	Bedrohung § 241 StGB	2.541	132	Kuba	351	1
2323	Bedrohung § 241 StGB	2.541	132	Vereinigte Staaten von Amerika (USA)	368	1
2323	Bedrohung § 241 StGB	2.541	132	Georgien	430	1
2323	Bedrohung § 241 StGB	2.541	132	Vietnam	432	1
2323	Bedrohung § 241 StGB	2.541	132	Israel	441	1
2323	Bedrohung § 241 StGB	2.541	132	Jordanien	445	1
2323	Bedrohung § 241 StGB	2.541	132	Usbekistan	477	1
2323	Bedrohung § 241 StGB	2.541	132	China	479	1
2323	Bedrohung § 241 StGB	2.541	132	ohne Angabe	999	1
2324	Nachstellung (Stalking) gemäß § 238 StGB	814	24	Deutschland	000	790
2324	Nachstellung (Stalking) gemäß § 238 StGB	814	24	Tunesien	285	3

Liste	B-062					
Beschreibung:	Nationalitäten - keine Einschränkung - Auflistung nach Deliktsobergruppen (4-Steller) - Standard - Tatverdächtige (Laufend)					
Auswertebereich:	Thüringen insgesamt - ungefiltert					
Auswertezeitraum:	Januar 2009 - Dezember 2009					
Filter:	keine Einschränkung					
Schlüssel der Tat	Straftat	Täter insgesamt pro Delikts- schlüssel	Nicht- deutsche Täter pro Deliktsschl.	Staatsangehörigkeit	Schlüssel des Staates	Täter insgesamt pro Staat

2324	Nachstellung (Stalking) gemäß § 238 StGB	814	24	Griechenland	134	2
2324	Nachstellung (Stalking) gemäß § 238 StGB	814	24	Niederlande	148	2
2324	Nachstellung (Stalking) gemäß § 238 StGB	814	24	Russische Föderation	160	2
2324	Nachstellung (Stalking) gemäß § 238 StGB	814	24	Türkei	163	2
2324	Nachstellung (Stalking) gemäß § 238 StGB	814	24	Aserbaidschan	425	2
2324	Nachstellung (Stalking) gemäß § 238 StGB	814	24	Italien	137	1
2324	Nachstellung (Stalking) gemäß § 238 StGB	814	24	Mazedonien, ehemalige jugoslawische Rep.	144	1
2324	Nachstellung (Stalking) gemäß § 238 StGB	814	24	Österreich	151	1
2324	Nachstellung (Stalking) gemäß § 238 StGB	814	24	Polen	152	1
2324	Nachstellung (Stalking) gemäß § 238 StGB	814	24	Ungarn	165	1
2324	Nachstellung (Stalking) gemäß § 238 StGB	814	24	Peru	361	1
2324	Nachstellung (Stalking) gemäß § 238 StGB	814	24	Georgien	430	1

Liste	B-062					
Beschreibung:	Nationalitäten - keine Einschränkung - Auflistung nach Deliktsobergruppen (4-Steller) - Standard - Tatverdächtige (Laufend)					
Auswertebereich:	Thüringen insgesamt - ungefiltert					
Auswertezeitraum:	Januar 2009 - Dezember 2009					
Filter:	keine Einschränkung					
Schlüssel der Tat	Straftat	Täter insgesamt pro Delikts- schlüssel	Nicht- deutsche Täter pro Deliktsschl.	Staatsangehörigkeit	Schlüssel des Staates	Täter insgesamt pro Staat

2324	Nachstellung (Stalking) gemäß § 238 StGB	814	24	Indien	436	1
2324	Nachstellung (Stalking) gemäß § 238 StGB	814	24	Irak	438	1
2324	Nachstellung (Stalking) gemäß § 238 StGB	814	24	Kasachstan	444	1
2324	Nachstellung (Stalking) gemäß § 238 StGB	814	24	Pakistan	461	1
2330	Erpresserischer Menschenraub § 239a StGB	4	0	Deutschland	000	4
3***	Diebstahl ohne erschwerende Umstände §§ 242, 247, 248a-c StGB und zwar:	12.344	658	Deutschland	000	11.686
3***	Diebstahl ohne erschwerende Umstände §§ 242, 247, 248a-c StGB und zwar:	12.344	658	Russische Föderation	160	81
3***	Diebstahl ohne erschwerende Umstände §§ 242, 247, 248a-c StGB und zwar:	12.344	658	Aserbajdschan	425	55
3***	Diebstahl ohne erschwerende Umstände §§ 242, 247, 248a-c StGB und zwar:	12.344	658	Rumänien	154	53
3***	Diebstahl ohne erschwerende Umstände §§ 242, 247, 248a-c StGB und zwar:	12.344	658	Polen	152	47
3***	Diebstahl ohne erschwerende Umstände §§ 242, 247, 248a-c StGB und zwar:	12.344	658	Ukraine	166	32
3***	Diebstahl ohne erschwerende Umstände §§ 242, 247, 248a-c StGB und zwar:	12.344	658	Kasachstan	444	27

Liste	B-062					
Beschreibung:	Nationalitäten - keine Einschränkung - Auflistung nach Deliktsobergruppen (4-Steller) - Standard - Tatverdächtige (Laufend)					
Auswertebereich:	Thüringen insgesamt - ungefiltert					
Auswertezeitraum:	Januar 2009 - Dezember 2009					
Filter:	keine Einschränkung					
Schlüssel der Tat	Straftat	Täter insgesamt pro Delikts- schlüssel	Nicht- deutsche Täter pro Deliktsschl.	Staatsangehörigkeit	Schlüssel des Staates	Täter insgesamt pro Staat

3***	Diebstahl ohne erschwerende Umstände §§ 242, 247, 248a-c StGB und zwar:	12.344	658	Vietnam	432	26
3***	Diebstahl ohne erschwerende Umstände §§ 242, 247, 248a-c StGB und zwar:	12.344	658	Algerien	221	25
3***	Diebstahl ohne erschwerende Umstände §§ 242, 247, 248a-c StGB und zwar:	12.344	658	Litauen	142	22
3***	Diebstahl ohne erschwerende Umstände §§ 242, 247, 248a-c StGB und zwar:	12.344	658	Türkei	163	19
3***	Diebstahl ohne erschwerende Umstände §§ 242, 247, 248a-c StGB und zwar:	12.344	658	Irak	438	17
3***	Diebstahl ohne erschwerende Umstände §§ 242, 247, 248a-c StGB und zwar:	12.344	658	Tschechische Republik	164	16
3***	Diebstahl ohne erschwerende Umstände §§ 242, 247, 248a-c StGB und zwar:	12.344	658	ungeklärt	998	16
3***	Diebstahl ohne erschwerende Umstände §§ 242, 247, 248a-c StGB und zwar:	12.344	658	Belarus	169	15
3***	Diebstahl ohne erschwerende Umstände §§ 242, 247, 248a-c StGB und zwar:	12.344	658	Serbien	170	13
3***	Diebstahl ohne erschwerende Umstände §§ 242, 247, 248a-c StGB und zwar:	12.344	658	Georgien	430	13
3***	Diebstahl ohne erschwerende Umstände §§ 242, 247, 248a-c StGB und zwar:	12.344	658	Armenien	422	12
3***	Diebstahl ohne erschwerende Umstände §§ 242, 247, 248a-c StGB und zwar:	12.344	658	China	479	10

Liste	B-062					
Beschreibung:	Nationalitäten - keine Einschränkung - Auflistung nach Deliktsobergruppen (4-Steller) - Standard - Tatverdächtige (Laufend)					
Auswertebereich:	Thüringen insgesamt - ungefiltert					
Auswertezeitraum:	Januar 2009 - Dezember 2009					
Filter:	keine Einschränkung					
Schlüssel der Tat	Straftat	Täter insgesamt pro Delikts- schlüssel	Nicht- deutsche Täter pro Deliktsschl.	Staatsangehörigkeit	Schlüssel des Staates	Täter insgesamt pro Staat

3***	Diebstahl ohne erschwerende Umstände §§ 242, 247, 248a-c StGB und zwar:	12.344	658	Ungarn	165	8
3***	Diebstahl ohne erschwerende Umstände §§ 242, 247, 248a-c StGB und zwar:	12.344	658	Mongolei	457	7
3***	Diebstahl ohne erschwerende Umstände §§ 242, 247, 248a-c StGB und zwar:	12.344	658	Syrien, Arabische Volksrepublik	475	7
3***	Diebstahl ohne erschwerende Umstände §§ 242, 247, 248a-c StGB und zwar:	12.344	658	Albanien	121	6
3***	Diebstahl ohne erschwerende Umstände §§ 242, 247, 248a-c StGB und zwar:	12.344	658	Niederlande	148	6
3***	Diebstahl ohne erschwerende Umstände §§ 242, 247, 248a-c StGB und zwar:	12.344	658	Slowakei	155	6
3***	Diebstahl ohne erschwerende Umstände §§ 242, 247, 248a-c StGB und zwar:	12.344	658	Tunesien	285	6
3***	Diebstahl ohne erschwerende Umstände §§ 242, 247, 248a-c StGB und zwar:	12.344	658	Iran, Islamische Republik	439	6
3***	Diebstahl ohne erschwerende Umstände §§ 242, 247, 248a-c StGB und zwar:	12.344	658	Libanon	451	6
3***	Diebstahl ohne erschwerende Umstände §§ 242, 247, 248a-c StGB und zwar:	12.344	658	Bulgarien	125	5
3***	Diebstahl ohne erschwerende Umstände §§ 242, 247, 248a-c StGB und zwar:	12.344	658	Estland	127	5
3***	Diebstahl ohne erschwerende Umstände §§ 242, 247, 248a-c StGB und zwar:	12.344	658	Italien	137	5

Liste	B-062					
Beschreibung:	Nationalitäten - keine Einschränkung - Auflistung nach Deliktsobergruppen (4-Steller) - Standard - Tatverdächtige (Laufend)					
Auswertebereich:	Thüringen insgesamt - ungefiltert					
Auswertezeitraum:	Januar 2009 - Dezember 2009					
Filter:	keine Einschränkung					
Schlüssel der Tat	Straftat	Täter insgesamt pro Delikts- schlüssel	Nicht- deutsche Täter pro Deliktsschl.	Staatsangehörigkeit	Schlüssel des Staates	Täter insgesamt pro Staat

3***	Diebstahl ohne erschwerende Umstände §§ 242, 247, 248a-c StGB und zwar:	12.344	658	Spanien	161	5
3***	Diebstahl ohne erschwerende Umstände §§ 242, 247, 248a-c StGB und zwar:	12.344	658	Indien	436	5
3***	Diebstahl ohne erschwerende Umstände §§ 242, 247, 248a-c StGB und zwar:	12.344	658	Moldau, Republik	146	4
3***	Diebstahl ohne erschwerende Umstände §§ 242, 247, 248a-c StGB und zwar:	12.344	658	Portugal	153	4
3***	Diebstahl ohne erschwerende Umstände §§ 242, 247, 248a-c StGB und zwar:	12.344	658	Verein. Königreich Großbrit./Nordirland	168	4
3***	Diebstahl ohne erschwerende Umstände §§ 242, 247, 248a-c StGB und zwar:	12.344	658	Kuba	351	4
3***	Diebstahl ohne erschwerende Umstände §§ 242, 247, 248a-c StGB und zwar:	12.344	658	Israel	441	4
3***	Diebstahl ohne erschwerende Umstände §§ 242, 247, 248a-c StGB und zwar:	12.344	658	Bosnien und Herzegowina	122	3
3***	Diebstahl ohne erschwerende Umstände §§ 242, 247, 248a-c StGB und zwar:	12.344	658	Griechenland	134	3
3***	Diebstahl ohne erschwerende Umstände §§ 242, 247, 248a-c StGB und zwar:	12.344	658	Jugoslawien (f. Nachtragsmeldung)	138	3
3***	Diebstahl ohne erschwerende Umstände §§ 242, 247, 248a-c StGB und zwar:	12.344	658	Kosovo	150	3
3***	Diebstahl ohne erschwerende Umstände §§ 242, 247, 248a-c StGB und zwar:	12.344	658	Ägypten	287	3

Liste	B-062					
Beschreibung:	Nationalitäten - keine Einschränkung - Auflistung nach Deliktsobergruppen (4-Steller) - Standard - Tatverdächtige (Laufend)					
Auswertebereich:	Thüringen insgesamt - ungefiltert					
Auswertezeitraum:	Januar 2009 - Dezember 2009					
Filter:	keine Einschränkung					
Schlüssel der Tat	Straftat	Täter insgesamt pro Delikts- schlüssel	Nicht- deutsche Täter pro Deliktsschl.	Staatsangehörigkeit	Schlüssel des Staates	Täter insgesamt pro Staat

3***	Diebstahl ohne erschwerende Umstände §§ 242, 247, 248a-c StGB und zwar:	12.344	658	Afghanistan	423	3
3***	Diebstahl ohne erschwerende Umstände §§ 242, 247, 248a-c StGB und zwar:	12.344	658	Frankreich	129	2
3***	Diebstahl ohne erschwerende Umstände §§ 242, 247, 248a-c StGB und zwar:	12.344	658	Kroatien	130	2
3***	Diebstahl ohne erschwerende Umstände §§ 242, 247, 248a-c StGB und zwar:	12.344	658	Österreich	151	2
3***	Diebstahl ohne erschwerende Umstände §§ 242, 247, 248a-c StGB und zwar:	12.344	658	Tschechoslowakei (f. Nachtragsmeldung)	162	2
3***	Diebstahl ohne erschwerende Umstände §§ 242, 247, 248a-c StGB und zwar:	12.344	658	Marokko	252	2
3***	Diebstahl ohne erschwerende Umstände §§ 242, 247, 248a-c StGB und zwar:	12.344	658	Brasilien	327	2
3***	Diebstahl ohne erschwerende Umstände §§ 242, 247, 248a-c StGB und zwar:	12.344	658	Kirgisistan	450	2
3***	Diebstahl ohne erschwerende Umstände §§ 242, 247, 248a-c StGB und zwar:	12.344	658	Bangladesch	460	2
3***	Diebstahl ohne erschwerende Umstände §§ 242, 247, 248a-c StGB und zwar:	12.344	658	Korea (Republik)	467	2
3***	Diebstahl ohne erschwerende Umstände §§ 242, 247, 248a-c StGB und zwar:	12.344	658	Thailand	476	2
3***	Diebstahl ohne erschwerende Umstände §§ 242, 247, 248a-c StGB und zwar:	12.344	658	Usbekistan	477	2

Liste	B-062					
Beschreibung:	Nationalitäten - keine Einschränkung - Auflistung nach Deliktsobergruppen (4-Steller) - Standard - Tatverdächtige (Laufend)					
Auswertebereich:	Thüringen insgesamt - ungefiltert					
Auswertezeitraum:	Januar 2009 - Dezember 2009					
Filter:	keine Einschränkung					
Schlüssel der Tat	Straftat	Täter insgesamt pro Delikts- schlüssel	Nicht- deutsche Täter pro Deliktsschl.	Staatsangehörigkeit	Schlüssel des Staates	Täter insgesamt pro Staat

3***	Diebstahl ohne erschwerende Umstände §§ 242, 247, 248a-c StGB und zwar:	12.344	658	Belgien	124	1
3***	Diebstahl ohne erschwerende Umstände §§ 242, 247, 248a-c StGB und zwar:	12.344	658	Mazedonien,ehemalige jugoslawische Rep.	144	1
3***	Diebstahl ohne erschwerende Umstände §§ 242, 247, 248a-c StGB und zwar:	12.344	658	Schweiz	158	1
3***	Diebstahl ohne erschwerende Umstände §§ 242, 247, 248a-c StGB und zwar:	12.344	658	Zypern	181	1
3***	Diebstahl ohne erschwerende Umstände §§ 242, 247, 248a-c StGB und zwar:	12.344	658	Äthiopien	225	1
3***	Diebstahl ohne erschwerende Umstände §§ 242, 247, 248a-c StGB und zwar:	12.344	658	Cote d'Ivoire (Elfenbeinküste)	231	1
3***	Diebstahl ohne erschwerende Umstände §§ 242, 247, 248a-c StGB und zwar:	12.344	658	Libysch-Arabische Dschamahirija	248	1
3***	Diebstahl ohne erschwerende Umstände §§ 242, 247, 248a-c StGB und zwar:	12.344	658	Mosambik	254	1
3***	Diebstahl ohne erschwerende Umstände §§ 242, 247, 248a-c StGB und zwar:	12.344	658	Sambia	257	1
3***	Diebstahl ohne erschwerende Umstände §§ 242, 247, 248a-c StGB und zwar:	12.344	658	Chile	332	1
3***	Diebstahl ohne erschwerende Umstände §§ 242, 247, 248a-c StGB und zwar:	12.344	658	Vereinigte Staaten von Amerika (USA)	368	1
3***	Diebstahl ohne erschwerende Umstände §§ 242, 247, 248a-c StGB und zwar:	12.344	658	Jemen	421	1

Liste	B-062					
Beschreibung:	Nationalitäten - keine Einschränkung - Auflistung nach Deliktsobergruppen (4-Steller) - Standard - Tatverdächtige (Laufend)					
Auswertebereich:	Thüringen insgesamt - ungefiltert					
Auswertezeitraum:	Januar 2009 - Dezember 2009					
Filter:	keine Einschränkung					
Schlüssel der Tat	Straftat	Täter insgesamt pro Delikts- schlüssel	Nicht- deutsche Täter pro Deliktsschl.	Staatsangehörigkeit	Schlüssel des Staates	Täter insgesamt pro Staat

3***	Diebstahl ohne erschwerende Umstände §§ 242, 247, 248a-c StGB und zwar:	12.344	658	Taiwan	465	1
3***	Diebstahl ohne erschwerende Umstände §§ 242, 247, 248a-c StGB und zwar:	12.344	658	Vereinigte Arabische Emirate	469	1
3***	Diebstahl ohne erschwerende Umstände §§ 242, 247, 248a-c StGB und zwar:	12.344	658	Tadschikistan	470	1
3***	Diebstahl ohne erschwerende Umstände §§ 242, 247, 248a-c StGB und zwar:	12.344	658	Turkmenistan	471	1
3**0	Diebstahl - landeseigene einfache Diebstahlauswertung	125	9	Deutschland	000	116
3**0	Diebstahl - landeseigene einfache Diebstahlauswertung	125	9	Slowakei	155	3
3**0	Diebstahl - landeseigene einfache Diebstahlauswertung	125	9	Serbien	170	3
3**0	Diebstahl - landeseigene einfache Diebstahlauswertung	125	9	Polen	152	2
3**0	Diebstahl - landeseigene einfache Diebstahlauswertung	125	9	Russische Föderation	160	1
3**1	Diebstahl ohne erschwerende Umstände von Kraftwagen einschl. unbefugter Ingebrauchnahme	162	8	Deutschland	000	154
3**1	Diebstahl ohne erschwerende Umstände von Kraftwagen einschl. unbefugter Ingebrauchnahme	162	8	Albanien	121	2
3**1	Diebstahl ohne erschwerende Umstände von Kraftwagen einschl. unbefugter Ingebrauchnahme	162	8	Litauen	142	1

Liste	B-062					
Beschreibung:	Nationalitäten - keine Einschränkung - Auflistung nach Deliktsobergruppen (4-Steller) - Standard - Tatverdächtige (Laufend)					
Auswertebereich:	Thüringen insgesamt - ungefiltert					
Auswertezeitraum:	Januar 2009 - Dezember 2009					
Filter:	keine Einschränkung					
Schlüssel der Tat	Straftat	Täter insgesamt pro Delikts- schlüssel	Nicht- deutsche Täter pro Deliktsschl.	Staatsangehörigkeit	Schlüssel des Staates	Täter insgesamt pro Staat

3**1	Diebstahl ohne erschwerende Umstände von Kraftwagen einschl. unbefugter Ingebrauchnahme	162	8	Niederlande	148	1
3**1	Diebstahl ohne erschwerende Umstände von Kraftwagen einschl. unbefugter Ingebrauchnahme	162	8	Polen	152	1
3**1	Diebstahl ohne erschwerende Umstände von Kraftwagen einschl. unbefugter Ingebrauchnahme	162	8	Türkei	163	1
3**1	Diebstahl ohne erschwerende Umstände von Kraftwagen einschl. unbefugter Ingebrauchnahme	162	8	Verein. Königreich Großbrit./Nordirland	168	1
3**1	Diebstahl ohne erschwerende Umstände von Kraftwagen einschl. unbefugter Ingebrauchnahme	162	8	Vietnam	432	1
3**2	Diebstahl ohne erschwerende Umstände von Mopeds und Krafträdern einschl. unbefugter Ingebrauchnahme	88	0	Deutschland	000	88
3**3	Diebstahl ohne erschwerende Umstände von Fahrrädern einschl. unbefugter Ingebrauchnahme	274	9	Deutschland	000	265
3**3	Diebstahl ohne erschwerende Umstände von Fahrrädern einschl. unbefugter Ingebrauchnahme	274	9	Polen	152	2
3**3	Diebstahl ohne erschwerende Umstände von Fahrrädern einschl. unbefugter Ingebrauchnahme	274	9	Rumänien	154	1
3**3	Diebstahl ohne erschwerende Umstände von Fahrrädern einschl. unbefugter Ingebrauchnahme	274	9	Sambia	257	1
3**3	Diebstahl ohne erschwerende Umstände von Fahrrädern einschl. unbefugter Ingebrauchnahme	274	9	Tunesien	285	1
3**3	Diebstahl ohne erschwerende Umstände von Fahrrädern einschl. unbefugter Ingebrauchnahme	274	9	Ägypten	287	1

Liste	B-062					
Beschreibung:	Nationalitäten - keine Einschränkung - Auflistung nach Deliktsobergruppen (4-Steller) - Standard - Tatverdächtige (Laufend)					
Auswertebereich:	Thüringen insgesamt - ungefiltert					
Auswertezeitraum:	Januar 2009 - Dezember 2009					
Filter:	keine Einschränkung					
Schlüssel der Tat	Straftat	Täter insgesamt pro Delikts- schlüssel	Nicht- deutsche Täter pro Deliktsschl.	Staatsangehörigkeit	Schlüssel des Staates	Täter insgesamt pro Staat

3**3	Diebstahl ohne erschwerende Umstände von Fahrrädern einschl. unbefugter Ingebrauchnahme	274	9	Aserbaidshon	425	1
3**3	Diebstahl ohne erschwerende Umstände von Fahrrädern einschl. unbefugter Ingebrauchnahme	274	9	Indien	436	1
3**3	Diebstahl ohne erschwerende Umstände von Fahrrädern einschl. unbefugter Ingebrauchnahme	274	9	Kasachstan	444	1
3**4	Diebstahl ohne erschwerende Umstände von Schusswaffen	5	0	Deutschland	000	5
3**5	Diebstahl ohne erschwerende Umstände von unbaren Zahlungsmitteln	59	2	Deutschland	000	57
3**5	Diebstahl ohne erschwerende Umstände von unbaren Zahlungsmitteln	59	2	Rumänien	154	1
3**5	Diebstahl ohne erschwerende Umstände von unbaren Zahlungsmitteln	59	2	Afghanistan	423	1
3**6	Diebstahl ohne erschwerende Umstände von amtlichen Siegel und Stempeln, Vordrucke für Ausweise und Kfz-	2	0	Deutschland	000	2
3**7	Diebstahl ohne erschwerende Umstände von/aus Automaten	16	1	Deutschland	000	15
3**7	Diebstahl ohne erschwerende Umstände von/aus Automaten	16	1	Libanon	451	1
3**8	Diebstahl ohne erschwerende Umstände von Antiquitäten, Kunst- und sakralen Gegenständen	8	1	Deutschland	000	7
3**8	Diebstahl ohne erschwerende Umstände von Antiquitäten, Kunst- und sakralen Gegenständen	8	1	Albanien	121	1

Liste	B-062					
Beschreibung:	Nationalitäten - keine Einschränkung - Auflistung nach Deliktsobergruppen (4-Steller) - Standard - Tatverdächtige (Laufend)					
Auswertebereich:	Thüringen insgesamt - ungefiltert					
Auswertezeitraum:	Januar 2009 - Dezember 2009					
Filter:	keine Einschränkung					
Schlüssel der Tat	Straftat	Täter insgesamt pro Delikts- schlüssel	Nicht- deutsche Täter pro Deliktsschl.	Staatsangehörigkeit	Schlüssel des Staates	Täter insgesamt pro Staat

305*	Diebstahl ohne erschwerende Umstände in/aus Banken, Sparkassen, Postfilialen und -agenturen und dgl.	8	1	Deutschland	000	7
305*	Diebstahl ohne erschwerende Umstände in/aus Banken, Sparkassen, Postfilialen und -agenturen und dgl.	8	1	Armenien	422	1
310*	Diebstahl ohne erschwerende Umstände in/aus Dienst-, Büro-, Fabrikations-, Werkstatt- und Lagerräumen	215	8	Deutschland	000	207
310*	Diebstahl ohne erschwerende Umstände in/aus Dienst-, Büro-, Fabrikations-, Werkstatt- und Lagerräumen	215	8	Tschechische Republik	164	3
310*	Diebstahl ohne erschwerende Umstände in/aus Dienst-, Büro-, Fabrikations-, Werkstatt- und Lagerräumen	215	8	Russische Föderation	160	2
310*	Diebstahl ohne erschwerende Umstände in/aus Dienst-, Büro-, Fabrikations-, Werkstatt- und Lagerräumen	215	8	Kosovo	150	1
310*	Diebstahl ohne erschwerende Umstände in/aus Dienst-, Büro-, Fabrikations-, Werkstatt- und Lagerräumen	215	8	Rumänien	154	1
310*	Diebstahl ohne erschwerende Umstände in/aus Dienst-, Büro-, Fabrikations-, Werkstatt- und Lagerräumen	215	8	Thailand	476	1
315*	Diebstahl ohne erschwerende Umstände in/aus Gaststätten, Kantinen, Hotels und Pensionen	72	5	Deutschland	000	67
315*	Diebstahl ohne erschwerende Umstände in/aus Gaststätten, Kantinen, Hotels und Pensionen	72	5	Polen	152	1
315*	Diebstahl ohne erschwerende Umstände in/aus Gaststätten, Kantinen, Hotels und Pensionen	72	5	Russische Föderation	160	1
315*	Diebstahl ohne erschwerende Umstände in/aus Gaststätten, Kantinen, Hotels und Pensionen	72	5	Türkei	163	1

Liste	B-062					
Beschreibung:	Nationalitäten - keine Einschränkung - Auflistung nach Deliktsobergruppen (4-Steller) - Standard - Tatverdächtige (Laufend)					
Auswertebereich:	Thüringen insgesamt - ungefiltert					
Auswertezeitraum:	Januar 2009 - Dezember 2009					
Filter:	keine Einschränkung					
Schlüssel der Tat	Straftat	Täter insgesamt pro Delikts- schlüssel	Nicht- deutsche Täter pro Deliktsschl.	Staatsangehörigkeit	Schlüssel des Staates	Täter insgesamt pro Staat

315*	Diebstahl ohne erschwerende Umstände in/aus Gaststätten, Kantinen, Hotels und Pensionen	72	5	Irak	438	1
315*	Diebstahl ohne erschwerende Umstände in/aus Gaststätten, Kantinen, Hotels und Pensionen	72	5	Libanon	451	1
320*	Diebstahl ohne erschwerende Umstände in/aus Kiosken	12	0	Deutschland	000	12
325*	Diebstahl ohne erschwerende Umstände in/aus Warenhäusern, Verkaufsräumen, Selbstbedienungsläden	8.313	521	Deutschland	000	7.792
325*	Diebstahl ohne erschwerende Umstände in/aus Warenhäusern, Verkaufsräumen, Selbstbedienungsläden	8.313	521	Russische Föderation	160	71
325*	Diebstahl ohne erschwerende Umstände in/aus Warenhäusern, Verkaufsräumen, Selbstbedienungsläden	8.313	521	Aserbaidschan	425	53
325*	Diebstahl ohne erschwerende Umstände in/aus Warenhäusern, Verkaufsräumen, Selbstbedienungsläden	8.313	521	Rumänien	154	42
325*	Diebstahl ohne erschwerende Umstände in/aus Warenhäusern, Verkaufsräumen, Selbstbedienungsläden	8.313	521	Kasachstan	444	26
325*	Diebstahl ohne erschwerende Umstände in/aus Warenhäusern, Verkaufsräumen, Selbstbedienungsläden	8.313	521	Vietnam	432	24
325*	Diebstahl ohne erschwerende Umstände in/aus Warenhäusern, Verkaufsräumen, Selbstbedienungsläden	8.313	521	Polen	152	23
325*	Diebstahl ohne erschwerende Umstände in/aus Warenhäusern, Verkaufsräumen, Selbstbedienungsläden	8.313	521	Ukraine	166	23
325*	Diebstahl ohne erschwerende Umstände in/aus Warenhäusern, Verkaufsräumen, Selbstbedienungsläden	8.313	521	Algerien	221	20

Liste	B-062					
Beschreibung:	Nationalitäten - keine Einschränkung - Auflistung nach Deliktsobergruppen (4-Steller) - Standard - Tatverdächtige (Laufend)					
Auswertebereich:	Thüringen insgesamt - ungefiltert					
Auswertezeitraum:	Januar 2009 - Dezember 2009					
Filter:	keine Einschränkung					
Schlüssel der Tat	Straftat	Täter insgesamt pro Delikts- schlüssel	Nicht- deutsche Täter pro Deliktsschl.	Staatsangehörigkeit	Schlüssel des Staates	Täter insgesamt pro Staat

325*	Diebstahl ohne erschwerende Umstände in/aus Warenhäusern, Verkaufsräumen, Selbstbedienungsläden	8.313	521	Belarus	169	14
325*	Diebstahl ohne erschwerende Umstände in/aus Warenhäusern, Verkaufsräumen, Selbstbedienungsläden	8.313	521	ungeklärt	998	14
325*	Diebstahl ohne erschwerende Umstände in/aus Warenhäusern, Verkaufsräumen, Selbstbedienungsläden	8.313	521	Türkei	163	13
325*	Diebstahl ohne erschwerende Umstände in/aus Warenhäusern, Verkaufsräumen, Selbstbedienungsläden	8.313	521	Litauen	142	12
325*	Diebstahl ohne erschwerende Umstände in/aus Warenhäusern, Verkaufsräumen, Selbstbedienungsläden	8.313	521	Georgien	430	12
325*	Diebstahl ohne erschwerende Umstände in/aus Warenhäusern, Verkaufsräumen, Selbstbedienungsläden	8.313	521	Irak	438	12
325*	Diebstahl ohne erschwerende Umstände in/aus Warenhäusern, Verkaufsräumen, Selbstbedienungsläden	8.313	521	Tschechische Republik	164	10
325*	Diebstahl ohne erschwerende Umstände in/aus Warenhäusern, Verkaufsräumen, Selbstbedienungsläden	8.313	521	Armenien	422	10
325*	Diebstahl ohne erschwerende Umstände in/aus Warenhäusern, Verkaufsräumen, Selbstbedienungsläden	8.313	521	Serbien	170	9
325*	Diebstahl ohne erschwerende Umstände in/aus Warenhäusern, Verkaufsräumen, Selbstbedienungsläden	8.313	521	China	479	9
325*	Diebstahl ohne erschwerende Umstände in/aus Warenhäusern, Verkaufsräumen, Selbstbedienungsläden	8.313	521	Ungarn	165	8
325*	Diebstahl ohne erschwerende Umstände in/aus Warenhäusern, Verkaufsräumen, Selbstbedienungsläden	8.313	521	Syrien, Arabische Volksrepublik	475	7

Liste	B-062					
Beschreibung:	Nationalitäten - keine Einschränkung - Auflistung nach Deliktsobergruppen (4-Steller) - Standard - Tatverdächtige (Laufend)					
Auswertebereich:	Thüringen insgesamt - ungefiltert					
Auswertezeitraum:	Januar 2009 - Dezember 2009					
Filter:	keine Einschränkung					
Schlüssel der Tat	Straftat	Täter insgesamt pro Delikts- schlüssel	Nicht- deutsche Täter pro Deliktsschl.	Staatsangehörigkeit	Schlüssel des Staates	Täter insgesamt pro Staat

325*	Diebstahl ohne erschwerende Umstände in/aus Warenhäusern, Verkaufsräumen, Selbstbedienungsläden	8.313	521	Mongolei	457	6
325*	Diebstahl ohne erschwerende Umstände in/aus Warenhäusern, Verkaufsräumen, Selbstbedienungsläden	8.313	521	Estland	127	5
325*	Diebstahl ohne erschwerende Umstände in/aus Warenhäusern, Verkaufsräumen, Selbstbedienungsläden	8.313	521	Tunesien	285	5
325*	Diebstahl ohne erschwerende Umstände in/aus Warenhäusern, Verkaufsräumen, Selbstbedienungsläden	8.313	521	Iran, Islamische Republik	439	5
325*	Diebstahl ohne erschwerende Umstände in/aus Warenhäusern, Verkaufsräumen, Selbstbedienungsläden	8.313	521	Libanon	451	5
325*	Diebstahl ohne erschwerende Umstände in/aus Warenhäusern, Verkaufsräumen, Selbstbedienungsläden	8.313	521	Bulgarien	125	4
325*	Diebstahl ohne erschwerende Umstände in/aus Warenhäusern, Verkaufsräumen, Selbstbedienungsläden	8.313	521	Niederlande	148	4
325*	Diebstahl ohne erschwerende Umstände in/aus Warenhäusern, Verkaufsräumen, Selbstbedienungsläden	8.313	521	Portugal	153	4
325*	Diebstahl ohne erschwerende Umstände in/aus Warenhäusern, Verkaufsräumen, Selbstbedienungsläden	8.313	521	Spanien	161	4
325*	Diebstahl ohne erschwerende Umstände in/aus Warenhäusern, Verkaufsräumen, Selbstbedienungsläden	8.313	521	Kuba	351	4
325*	Diebstahl ohne erschwerende Umstände in/aus Warenhäusern, Verkaufsräumen, Selbstbedienungsläden	8.313	521	Albanien	121	3
325*	Diebstahl ohne erschwerende Umstände in/aus Warenhäusern, Verkaufsräumen, Selbstbedienungsläden	8.313	521	Griechenland	134	3

Liste	B-062					
Beschreibung:	Nationalitäten - keine Einschränkung - Auflistung nach Deliktsobergruppen (4-Steller) - Standard - Tatverdächtige (Laufend)					
Auswertebereich:	Thüringen insgesamt - ungefiltert					
Auswertezeitraum:	Januar 2009 - Dezember 2009					
Filter:	keine Einschränkung					
Schlüssel der Tat	Straftat	Täter insgesamt pro Delikts- schlüssel	Nicht- deutsche Täter pro Deliktsschl.	Staatsangehörigkeit	Schlüssel des Staates	Täter insgesamt pro Staat

325*	Diebstahl ohne erschwerende Umstände in/aus Warenhäusern, Verkaufsräumen, Selbstbedienungsläden	8.313	521	Moldau, Republik	146	3
325*	Diebstahl ohne erschwerende Umstände in/aus Warenhäusern, Verkaufsräumen, Selbstbedienungsläden	8.313	521	Slowakei	155	3
325*	Diebstahl ohne erschwerende Umstände in/aus Warenhäusern, Verkaufsräumen, Selbstbedienungsläden	8.313	521	Verein. Königreich Großbrit./Nordirland	168	3
325*	Diebstahl ohne erschwerende Umstände in/aus Warenhäusern, Verkaufsräumen, Selbstbedienungsläden	8.313	521	Ägypten	287	3
325*	Diebstahl ohne erschwerende Umstände in/aus Warenhäusern, Verkaufsräumen, Selbstbedienungsläden	8.313	521	Indien	436	3
325*	Diebstahl ohne erschwerende Umstände in/aus Warenhäusern, Verkaufsräumen, Selbstbedienungsläden	8.313	521	Israel	441	3
325*	Diebstahl ohne erschwerende Umstände in/aus Warenhäusern, Verkaufsräumen, Selbstbedienungsläden	8.313	521	Frankreich	129	2
325*	Diebstahl ohne erschwerende Umstände in/aus Warenhäusern, Verkaufsräumen, Selbstbedienungsläden	8.313	521	Italien	137	2
325*	Diebstahl ohne erschwerende Umstände in/aus Warenhäusern, Verkaufsräumen, Selbstbedienungsläden	8.313	521	Jugoslawien (f. Nachtragsmeldung)	138	2
325*	Diebstahl ohne erschwerende Umstände in/aus Warenhäusern, Verkaufsräumen, Selbstbedienungsläden	8.313	521	Kosovo	150	2
325*	Diebstahl ohne erschwerende Umstände in/aus Warenhäusern, Verkaufsräumen, Selbstbedienungsläden	8.313	521	Tschechoslowakei (f. Nachtragsmeldung)	162	2
325*	Diebstahl ohne erschwerende Umstände in/aus Warenhäusern, Verkaufsräumen, Selbstbedienungsläden	8.313	521	Brasilien	327	2

Liste	B-062					
Beschreibung:	Nationalitäten - keine Einschränkung - Auflistung nach Deliktsobergruppen (4-Steller) - Standard - Tatverdächtige (Laufend)					
Auswertebereich:	Thüringen insgesamt - ungefiltert					
Auswertezeitraum:	Januar 2009 - Dezember 2009					
Filter:	keine Einschränkung					
Schlüssel der Tat	Straftat	Täter insgesamt pro Delikts- schlüssel	Nicht- deutsche Täter pro Deliktsschl.	Staatsangehörigkeit	Schlüssel des Staates	Täter insgesamt pro Staat

325*	Diebstahl ohne erschwerende Umstände in/aus Warenhäusern, Verkaufsräumen, Selbstbedienungsläden	8.313	521	Afghanistan	423	2
325*	Diebstahl ohne erschwerende Umstände in/aus Warenhäusern, Verkaufsräumen, Selbstbedienungsläden	8.313	521	Kirgisistan	450	2
325*	Diebstahl ohne erschwerende Umstände in/aus Warenhäusern, Verkaufsräumen, Selbstbedienungsläden	8.313	521	Bangladesch	460	2
325*	Diebstahl ohne erschwerende Umstände in/aus Warenhäusern, Verkaufsräumen, Selbstbedienungsläden	8.313	521	Korea (Republik)	467	2
325*	Diebstahl ohne erschwerende Umstände in/aus Warenhäusern, Verkaufsräumen, Selbstbedienungsläden	8.313	521	Usbekistan	477	2
325*	Diebstahl ohne erschwerende Umstände in/aus Warenhäusern, Verkaufsräumen, Selbstbedienungsläden	8.313	521	Bosnien und Herzegowina	122	1
325*	Diebstahl ohne erschwerende Umstände in/aus Warenhäusern, Verkaufsräumen, Selbstbedienungsläden	8.313	521	Belgien	124	1
325*	Diebstahl ohne erschwerende Umstände in/aus Warenhäusern, Verkaufsräumen, Selbstbedienungsläden	8.313	521	Kroatien	130	1
325*	Diebstahl ohne erschwerende Umstände in/aus Warenhäusern, Verkaufsräumen, Selbstbedienungsläden	8.313	521	Mazedonien, ehemalige jugoslawische Rep.	144	1
325*	Diebstahl ohne erschwerende Umstände in/aus Warenhäusern, Verkaufsräumen, Selbstbedienungsläden	8.313	521	Österreich	151	1
325*	Diebstahl ohne erschwerende Umstände in/aus Warenhäusern, Verkaufsräumen, Selbstbedienungsläden	8.313	521	Schweiz	158	1
325*	Diebstahl ohne erschwerende Umstände in/aus Warenhäusern, Verkaufsräumen, Selbstbedienungsläden	8.313	521	Zypern	181	1

Liste	B-062					
Beschreibung:	Nationalitäten - keine Einschränkung - Auflistung nach Deliktsobergruppen (4-Steller) - Standard - Tatverdächtige (Laufend)					
Auswertebereich:	Thüringen insgesamt - ungefiltert					
Auswertezeitraum:	Januar 2009 - Dezember 2009					
Filter:	keine Einschränkung					
Schlüssel der Tat	Straftat	Täter insgesamt pro Delikts- schlüssel	Nicht- deutsche Täter pro Deliktsschl.	Staatsangehörigkeit	Schlüssel des Staates	Täter insgesamt pro Staat

325*	Diebstahl ohne erschwerende Umstände in/aus Warenhäusern, Verkaufsräumen, Selbstbedienungsläden	8.313	521	Äthiopien	225	1
325*	Diebstahl ohne erschwerende Umstände in/aus Warenhäusern, Verkaufsräumen, Selbstbedienungsläden	8.313	521	Cote d'Ivoire (Elfenbeinküste)	231	1
325*	Diebstahl ohne erschwerende Umstände in/aus Warenhäusern, Verkaufsräumen, Selbstbedienungsläden	8.313	521	Marokko	252	1
325*	Diebstahl ohne erschwerende Umstände in/aus Warenhäusern, Verkaufsräumen, Selbstbedienungsläden	8.313	521	Mosambik	254	1
325*	Diebstahl ohne erschwerende Umstände in/aus Warenhäusern, Verkaufsräumen, Selbstbedienungsläden	8.313	521	Chile	332	1
325*	Diebstahl ohne erschwerende Umstände in/aus Warenhäusern, Verkaufsräumen, Selbstbedienungsläden	8.313	521	Vereinigte Staaten von Amerika (USA)	368	1
325*	Diebstahl ohne erschwerende Umstände in/aus Warenhäusern, Verkaufsräumen, Selbstbedienungsläden	8.313	521	Taiwan	465	1
325*	Diebstahl ohne erschwerende Umstände in/aus Warenhäusern, Verkaufsräumen, Selbstbedienungsläden	8.313	521	Vereinigte Arabische Emirate	469	1
325*	Diebstahl ohne erschwerende Umstände in/aus Warenhäusern, Verkaufsräumen, Selbstbedienungsläden	8.313	521	Turkmenistan	471	1
325*	Diebstahl ohne erschwerende Umstände in/aus Warenhäusern, Verkaufsräumen, Selbstbedienungsläden	8.313	521	Thailand	476	1
326*	Ladendiebstahl ohne erschwerende Umstände	8.244	510	Deutschland	000	7.734
326*	Ladendiebstahl ohne erschwerende Umstände	8.244	510	Russische Föderation	160	70

Liste	B-062					
Beschreibung:	Nationalitäten - keine Einschränkung - Auflistung nach Deliktsobergruppen (4-Steller) - Standard - Tatverdächtige (Laufend)					
Auswertebereich:	Thüringen insgesamt - ungefiltert					
Auswertezeitraum:	Januar 2009 - Dezember 2009					
Filter:	keine Einschränkung					
Schlüssel der Tat	Straftat	Täter insgesamt pro Delikts- schlüssel	Nicht- deutsche Täter pro Deliktsschl.	Staatsangehörigkeit	Schlüssel des Staates	Täter insgesamt pro Staat

326*	Ladendiebstahl ohne erschwerende Umstände	8.244	510	Aserbaidtschan	425	53
326*	Ladendiebstahl ohne erschwerende Umstände	8.244	510	Rumänien	154	39
326*	Ladendiebstahl ohne erschwerende Umstände	8.244	510	Kasachstan	444	26
326*	Ladendiebstahl ohne erschwerende Umstände	8.244	510	Vietnam	432	24
326*	Ladendiebstahl ohne erschwerende Umstände	8.244	510	Polen	152	23
326*	Ladendiebstahl ohne erschwerende Umstände	8.244	510	Ukraine	166	22
326*	Ladendiebstahl ohne erschwerende Umstände	8.244	510	Algerien	221	20
326*	Ladendiebstahl ohne erschwerende Umstände	8.244	510	Belarus	169	14
326*	Ladendiebstahl ohne erschwerende Umstände	8.244	510	ungeklärt	998	14
326*	Ladendiebstahl ohne erschwerende Umstände	8.244	510	Türkei	163	13
326*	Ladendiebstahl ohne erschwerende Umstände	8.244	510	Litauen	142	12
326*	Ladendiebstahl ohne erschwerende Umstände	8.244	510	Georgien	430	12

Liste	B-062					
Beschreibung:	Nationalitäten - keine Einschränkung - Auflistung nach Deliktsobergruppen (4-Steller) - Standard - Tatverdächtige (Laufend)					
Auswertebereich:	Thüringen insgesamt - ungefiltert					
Auswertezeitraum:	Januar 2009 - Dezember 2009					
Filter:	keine Einschränkung					
Schlüssel der Tat	Straftat	Täter insgesamt pro Delikts- schlüssel	Nicht- deutsche Täter pro Deliktsschl.	Staatsangehörigkeit	Schlüssel des Staates	Täter insgesamt pro Staat

326*	Ladendiebstahl ohne erschwerende Umstände	8.244	510	Tschechische Republik	164	10
326*	Ladendiebstahl ohne erschwerende Umstände	8.244	510	Armenien	422	10
326*	Ladendiebstahl ohne erschwerende Umstände	8.244	510	Irak	438	10
326*	Ladendiebstahl ohne erschwerende Umstände	8.244	510	Serbien	170	9
326*	Ladendiebstahl ohne erschwerende Umstände	8.244	510	China	479	9
326*	Ladendiebstahl ohne erschwerende Umstände	8.244	510	Ungarn	165	7
326*	Ladendiebstahl ohne erschwerende Umstände	8.244	510	Syrien, Arabische Volksrepublik	475	7
326*	Ladendiebstahl ohne erschwerende Umstände	8.244	510	Mongolei	457	6
326*	Ladendiebstahl ohne erschwerende Umstände	8.244	510	Estland	127	5
326*	Ladendiebstahl ohne erschwerende Umstände	8.244	510	Tunesien	285	5
326*	Ladendiebstahl ohne erschwerende Umstände	8.244	510	Iran, Islamische Republik	439	5
326*	Ladendiebstahl ohne erschwerende Umstände	8.244	510	Libanon	451	5

Liste	B-062					
Beschreibung:	Nationalitäten - keine Einschränkung - Auflistung nach Deliktsobergruppen (4-Steller) - Standard - Tatverdächtige (Laufend)					
Auswertebereich:	Thüringen insgesamt - ungefiltert					
Auswertezeitraum:	Januar 2009 - Dezember 2009					
Filter:	keine Einschränkung					
Schlüssel der Tat	Straftat	Täter insgesamt pro Delikts- schlüssel	Nicht- deutsche Täter pro Deliktsschl.	Staatsangehörigkeit	Schlüssel des Staates	Täter insgesamt pro Staat

326*	Ladendiebstahl ohne erschwerende Umstände	8.244	510	Bulgarien	125	4
326*	Ladendiebstahl ohne erschwerende Umstände	8.244	510	Niederlande	148	4
326*	Ladendiebstahl ohne erschwerende Umstände	8.244	510	Portugal	153	4
326*	Ladendiebstahl ohne erschwerende Umstände	8.244	510	Spanien	161	4
326*	Ladendiebstahl ohne erschwerende Umstände	8.244	510	Kuba	351	4
326*	Ladendiebstahl ohne erschwerende Umstände	8.244	510	Griechenland	134	3
326*	Ladendiebstahl ohne erschwerende Umstände	8.244	510	Moldau, Republik	146	3
326*	Ladendiebstahl ohne erschwerende Umstände	8.244	510	Slowakei	155	3
326*	Ladendiebstahl ohne erschwerende Umstände	8.244	510	Verein. Königreich Großbrit./Nordirland	168	3
326*	Ladendiebstahl ohne erschwerende Umstände	8.244	510	Ägypten	287	3
326*	Ladendiebstahl ohne erschwerende Umstände	8.244	510	Indien	436	3
326*	Ladendiebstahl ohne erschwerende Umstände	8.244	510	Israel	441	3

Liste	B-062					
Beschreibung:	Nationalitäten - keine Einschränkung - Auflistung nach Deliktsobergruppen (4-Steller) - Standard - Tatverdächtige (Laufend)					
Auswertebereich:	Thüringen insgesamt - ungefiltert					
Auswertezeitraum:	Januar 2009 - Dezember 2009					
Filter:	keine Einschränkung					
Schlüssel der Tat	Straftat	Täter insgesamt pro Delikts- schlüssel	Nicht- deutsche Täter pro Deliktsschl.	Staatsangehörigkeit	Schlüssel des Staates	Täter insgesamt pro Staat
326*	Ladendiebstahl ohne erschwerende Umstände	8.244	510	Albanien	121	2
326*	Ladendiebstahl ohne erschwerende Umstände	8.244	510	Frankreich	129	2
326*	Ladendiebstahl ohne erschwerende Umstände	8.244	510	Italien	137	2
326*	Ladendiebstahl ohne erschwerende Umstände	8.244	510	Jugoslawien (f. Nachtragsmeldung)	138	2
326*	Ladendiebstahl ohne erschwerende Umstände	8.244	510	Kosovo	150	2
326*	Ladendiebstahl ohne erschwerende Umstände	8.244	510	Brasilien	327	2
326*	Ladendiebstahl ohne erschwerende Umstände	8.244	510	Afghanistan	423	2
326*	Ladendiebstahl ohne erschwerende Umstände	8.244	510	Kirgisistan	450	2
326*	Ladendiebstahl ohne erschwerende Umstände	8.244	510	Bangladesch	460	2
326*	Ladendiebstahl ohne erschwerende Umstände	8.244	510	Korea (Republik)	467	2
326*	Ladendiebstahl ohne erschwerende Umstände	8.244	510	Usbekistan	477	2
326*	Ladendiebstahl ohne erschwerende Umstände	8.244	510	Bosnien und Herzegowina	122	1

Liste	B-062					
Beschreibung:	Nationalitäten - keine Einschränkung - Auflistung nach Deliktsobergruppen (4-Steller) - Standard - Tatverdächtige (Laufend)					
Auswertebereich:	Thüringen insgesamt - ungefiltert					
Auswertezeitraum:	Januar 2009 - Dezember 2009					
Filter:	keine Einschränkung					
Schlüssel der Tat	Straftat	Täter insgesamt pro Delikts-schlüssel	Nicht-deutsche Täter pro Deliktsschl.	Staatsangehörigkeit	Schlüssel des Staates	Täter insgesamt pro Staat

326*	Ladendiebstahl ohne erschwerende Umstände	8.244	510	Belgien	124	1
326*	Ladendiebstahl ohne erschwerende Umstände	8.244	510	Kroatien	130	1
326*	Ladendiebstahl ohne erschwerende Umstände	8.244	510	Mazedonien, ehemalige jugoslawische Rep.	144	1
326*	Ladendiebstahl ohne erschwerende Umstände	8.244	510	Österreich	151	1
326*	Ladendiebstahl ohne erschwerende Umstände	8.244	510	Schweiz	158	1
326*	Ladendiebstahl ohne erschwerende Umstände	8.244	510	Tschechoslowakei (f. Nachtragsmeldung)	162	1
326*	Ladendiebstahl ohne erschwerende Umstände	8.244	510	Zypern	181	1
326*	Ladendiebstahl ohne erschwerende Umstände	8.244	510	Äthiopien	225	1
326*	Ladendiebstahl ohne erschwerende Umstände	8.244	510	Marokko	252	1
326*	Ladendiebstahl ohne erschwerende Umstände	8.244	510	Mosambik	254	1
326*	Ladendiebstahl ohne erschwerende Umstände	8.244	510	Chile	332	1
326*	Ladendiebstahl ohne erschwerende Umstände	8.244	510	Vereinigte Staaten von Amerika (USA)	368	1

Liste	B-062					
Beschreibung:	Nationalitäten - keine Einschränkung - Auflistung nach Deliktsobergruppen (4-Steller) - Standard - Tatverdächtige (Laufend)					
Auswertebereich:	Thüringen insgesamt - ungefiltert					
Auswertezeitraum:	Januar 2009 - Dezember 2009					
Filter:	keine Einschränkung					
Schlüssel der Tat	Straftat	Täter insgesamt pro Delikts- schlüssel	Nicht- deutsche Täter pro Deliktsschl.	Staatsangehörigkeit	Schlüssel des Staates	Täter insgesamt pro Staat

326*	Ladendiebstahl ohne erschwerende Umstände	8.244	510	Taiwan	465	1
326*	Ladendiebstahl ohne erschwerende Umstände	8.244	510	Vereinigte Arabische Emirate	469	1
326*	Ladendiebstahl ohne erschwerende Umstände	8.244	510	Turkmenistan	471	1
326*	Ladendiebstahl ohne erschwerende Umstände	8.244	510	Thailand	476	1
330*	Diebstahl ohne erschwerende Umstände in/aus Schaufenstern, Schaukästen und Vitrinen	10	0	Deutschland	000	10
335*	Diebstahl ohne erschwerende Umstände in/aus Wohnungen	694	13	Deutschland	000	681
335*	Diebstahl ohne erschwerende Umstände in/aus Wohnungen	694	13	Polen	152	4
335*	Diebstahl ohne erschwerende Umstände in/aus Wohnungen	694	13	Türkei	163	2
335*	Diebstahl ohne erschwerende Umstände in/aus Wohnungen	694	13	Bosnien und Herzegowina	122	1
335*	Diebstahl ohne erschwerende Umstände in/aus Wohnungen	694	13	Kosovo	150	1
335*	Diebstahl ohne erschwerende Umstände in/aus Wohnungen	694	13	Russische Föderation	160	1
335*	Diebstahl ohne erschwerende Umstände in/aus Wohnungen	694	13	Tschechische Republik	164	1

Liste	B-062					
Beschreibung:	Nationalitäten - keine Einschränkung - Auflistung nach Deliktsobergruppen (4-Steller) - Standard - Tatverdächtige (Laufend)					
Auswertebereich:	Thüringen insgesamt - ungefiltert					
Auswertezeitraum:	Januar 2009 - Dezember 2009					
Filter:	keine Einschränkung					
Schlüssel der Tat	Straftat	Täter insgesamt pro Delikts- schlüssel	Nicht- deutsche Täter pro Deliktsschl.	Staatsangehörigkeit	Schlüssel des Staates	Täter insgesamt pro Staat

335*	Diebstahl ohne erschwerende Umstände in/aus Wohnungen	694	13	Ukraine	166	1
335*	Diebstahl ohne erschwerende Umstände in/aus Wohnungen	694	13	Irak	438	1
335*	Diebstahl ohne erschwerende Umstände in/aus Wohnungen	694	13	Kasachstan	444	1
340*	Diebstahl ohne erschwerende Umstände in/aus Boden-/Kellerräumen, Waschküchen	84	1	Deutschland	000	83
340*	Diebstahl ohne erschwerende Umstände in/aus Boden-/Kellerräumen, Waschküchen	84	1	Ukraine	166	1
345*	Diebstahl ohne erschwerende Umstände in/aus überwiegend unbezogenen Neu- und Rohbauten, Baubuden und	48	0	Deutschland	000	48
350*	Diebstahl ohne erschwerende Umstände in/aus Kraftfahrzeugen	147	2	Deutschland	000	145
350*	Diebstahl ohne erschwerende Umstände in/aus Kraftfahrzeugen	147	2	Litauen	142	1
350*	Diebstahl ohne erschwerende Umstände in/aus Kraftfahrzeugen	147	2	Aserbaidshan	425	1
355*	Einfacher Diebstahl an Kraftfahrzeugen	233	12	Deutschland	000	221
355*	Einfacher Diebstahl an Kraftfahrzeugen	233	12	Polen	152	4
355*	Einfacher Diebstahl an Kraftfahrzeugen	233	12	Rumänien	154	2

Liste	B-062					
Beschreibung:	Nationalitäten - keine Einschränkung - Auflistung nach Deliktsobergruppen (4-Steller) - Standard - Tatverdächtige (Laufend)					
Auswertebereich:	Thüringen insgesamt - ungefiltert					
Auswertezeitraum:	Januar 2009 - Dezember 2009					
Filter:	keine Einschränkung					
Schlüssel der Tat	Straftat	Täter insgesamt pro Delikts- schlüssel	Nicht- deutsche Täter pro Deliktsschl.	Staatsangehörigkeit	Schlüssel des Staates	Täter insgesamt pro Staat

355*	Einfacher Diebstahl an Kraftfahrzeugen	233	12	Litauen	142	1
355*	Einfacher Diebstahl an Kraftfahrzeugen	233	12	Österreich	151	1
355*	Einfacher Diebstahl an Kraftfahrzeugen	233	12	Russische Föderation	160	1
355*	Einfacher Diebstahl an Kraftfahrzeugen	233	12	Tschechische Republik	164	1
355*	Einfacher Diebstahl an Kraftfahrzeugen	233	12	Georgien	430	1
355*	Einfacher Diebstahl an Kraftfahrzeugen	233	12	Mongolei	457	1
3730	Einfacher Diebstahl von Betäubungsmitteln aus Krankenhäusern	1	0	Deutschland	000	1
3750	Einfacher Diebstahl von Rezeptformular zur Erlangung von Betäubungsmitteln	3	0	Deutschland	000	3
3950	Großviehdiebstahl	3	0	Deutschland	000	3
4***	Diebstahl unter erschwerenden Umständen §§ 243-244a StGBund zwar:	2.489	129	Deutschland	000	2.360
4***	Diebstahl unter erschwerenden Umständen §§ 243-244a StGBund zwar:	2.489	129	Polen	152	23
4***	Diebstahl unter erschwerenden Umständen §§ 243-244a StGBund zwar:	2.489	129	Rumänien	154	15

Liste	B-062					
Beschreibung:	Nationalitäten - keine Einschränkung - Auflistung nach Deliktsobergruppen (4-Steller) - Standard - Tatverdächtige (Laufend)					
Auswertebereich:	Thüringen insgesamt - ungefiltert					
Auswertezeitraum:	Januar 2009 - Dezember 2009					
Filter:	keine Einschränkung					
Schlüssel der Tat	Straftat	Täter insgesamt pro Delikts- schlüssel	Nicht- deutsche Täter pro Deliktsschl.	Staatsangehörigkeit	Schlüssel des Staates	Täter insgesamt pro Staat

4***	Diebstahl unter erschwerenden Umständen §§ 243-244a StGBund zwar:	2.489	129	Litauen	142	13
4***	Diebstahl unter erschwerenden Umständen §§ 243-244a StGBund zwar:	2.489	129	Belarus	169	12
4***	Diebstahl unter erschwerenden Umständen §§ 243-244a StGBund zwar:	2.489	129	Russische Föderation	160	8
4***	Diebstahl unter erschwerenden Umständen §§ 243-244a StGBund zwar:	2.489	129	Irak	438	8
4***	Diebstahl unter erschwerenden Umständen §§ 243-244a StGBund zwar:	2.489	129	Kasachstan	444	6
4***	Diebstahl unter erschwerenden Umständen §§ 243-244a StGBund zwar:	2.489	129	Albanien	121	5
4***	Diebstahl unter erschwerenden Umständen §§ 243-244a StGBund zwar:	2.489	129	Türkei	163	5
4***	Diebstahl unter erschwerenden Umständen §§ 243-244a StGBund zwar:	2.489	129	Ukraine	166	4
4***	Diebstahl unter erschwerenden Umständen §§ 243-244a StGBund zwar:	2.489	129	Aserbaidschan	425	4
4***	Diebstahl unter erschwerenden Umständen §§ 243-244a StGBund zwar:	2.489	129	Georgien	430	4
4***	Diebstahl unter erschwerenden Umständen §§ 243-244a StGBund zwar:	2.489	129	Moldau, Republik	146	2
4***	Diebstahl unter erschwerenden Umständen §§ 243-244a StGBund zwar:	2.489	129	Tunesien	285	2

Liste	B-062					
Beschreibung:	Nationalitäten - keine Einschränkung - Auflistung nach Deliktsobergruppen (4-Steller) - Standard - Tatverdächtige (Laufend)					
Auswertebereich:	Thüringen insgesamt - ungefiltert					
Auswertezeitraum:	Januar 2009 - Dezember 2009					
Filter:	keine Einschränkung					
Schlüssel der Tat	Straftat	Täter insgesamt pro Delikts- schlüssel	Nicht- deutsche Täter pro Deliktsschl.	Staatsangehörigkeit	Schlüssel des Staates	Täter insgesamt pro Staat

4***	Diebstahl unter erschwerenden Umständen §§ 243-244a StGBund zwar:	2.489	129	Israel	441	2
4***	Diebstahl unter erschwerenden Umständen §§ 243-244a StGBund zwar:	2.489	129	Libanon	451	2
4***	Diebstahl unter erschwerenden Umständen §§ 243-244a StGBund zwar:	2.489	129	Philippinen	462	2
4***	Diebstahl unter erschwerenden Umständen §§ 243-244a StGBund zwar:	2.489	129	ungeklärt	998	2
4***	Diebstahl unter erschwerenden Umständen §§ 243-244a StGBund zwar:	2.489	129	Bosnien und Herzegowina	122	1
4***	Diebstahl unter erschwerenden Umständen §§ 243-244a StGBund zwar:	2.489	129	Estland	127	1
4***	Diebstahl unter erschwerenden Umständen §§ 243-244a StGBund zwar:	2.489	129	Italien	137	1
4***	Diebstahl unter erschwerenden Umständen §§ 243-244a StGBund zwar:	2.489	129	Lettland	139	1
4***	Diebstahl unter erschwerenden Umständen §§ 243-244a StGBund zwar:	2.489	129	Österreich	151	1
4***	Diebstahl unter erschwerenden Umständen §§ 243-244a StGBund zwar:	2.489	129	Tschechische Republik	164	1
4***	Diebstahl unter erschwerenden Umständen §§ 243-244a StGBund zwar:	2.489	129	Ungarn	165	1
4***	Diebstahl unter erschwerenden Umständen §§ 243-244a StGBund zwar:	2.489	129	Serbien	170	1

Liste	B-062					
Beschreibung:	Nationalitäten - keine Einschränkung - Auflistung nach Deliktsobergruppen (4-Steller) - Standard - Tatverdächtige (Laufend)					
Auswertebereich:	Thüringen insgesamt - ungefiltert					
Auswertezeitraum:	Januar 2009 - Dezember 2009					
Filter:	keine Einschränkung					
Schlüssel der Tat	Straftat	Täter insgesamt pro Delikts- schlüssel	Nicht- deutsche Täter pro Deliktsschl.	Staatsangehörigkeit	Schlüssel des Staates	Täter insgesamt pro Staat

4***	Diebstahl unter erschwerenden Umständen §§ 243-244a StGBund zwar:	2.489	129	Kongo	245	1
4***	Diebstahl unter erschwerenden Umständen §§ 243-244a StGBund zwar:	2.489	129	Kirgisistan	450	1
4**0	Diebstahl - landeseigene schwere Diebstahlauswertung	245	5	Deutschland	000	240
4**0	Diebstahl - landeseigene schwere Diebstahlauswertung	245	5	Litauen	142	1
4**0	Diebstahl - landeseigene schwere Diebstahlauswertung	245	5	Russische Föderation	160	1
4**0	Diebstahl - landeseigene schwere Diebstahlauswertung	245	5	Türkei	163	1
4**0	Diebstahl - landeseigene schwere Diebstahlauswertung	245	5	Serbien	170	1
4**0	Diebstahl - landeseigene schwere Diebstahlauswertung	245	5	Aserbaidshan	425	1
4**1	Diebstahl unter erschwerenden Umständen von Kraftwagen	100	12	Deutschland	000	88
4**1	Diebstahl unter erschwerenden Umständen von Kraftwagen	100	12	Litauen	142	4
4**1	Diebstahl unter erschwerenden Umständen von Kraftwagen	100	12	Polen	152	4
4**1	Diebstahl unter erschwerenden Umständen von Kraftwagen	100	12	Moldau, Republik	146	1

Liste	B-062					
Beschreibung:	Nationalitäten - keine Einschränkung - Auflistung nach Deliktsobergruppen (4-Steller) - Standard - Tatverdächtige (Laufend)					
Auswertebereich:	Thüringen insgesamt - ungefiltert					
Auswertezeitraum:	Januar 2009 - Dezember 2009					
Filter:	keine Einschränkung					
Schlüssel der Tat	Straftat	Täter insgesamt pro Delikts- schlüssel	Nicht- deutsche Täter pro Deliktsschl.	Staatsangehörigkeit	Schlüssel des Staates	Täter insgesamt pro Staat

4**1	Diebstahl unter erschwerenden Umständen von Kraftwagen	100	12	Rumänien	154	1
4**1	Diebstahl unter erschwerenden Umständen von Kraftwagen	100	12	Georgien	430	1
4**1	Diebstahl unter erschwerenden Umständen von Kraftwagen	100	12	Libanon	451	1
4**2	Diebstahl unter erschwerenden Umständen von Mopeds und Krafträdern	153	1	Deutschland	000	152
4**2	Diebstahl unter erschwerenden Umständen von Mopeds und Krafträdern	153	1	Georgien	430	1
4**3	Diebstahl unter erschwerenden Umständen von Fahrrädern	185	7	Deutschland	000	178
4**3	Diebstahl unter erschwerenden Umständen von Fahrrädern	185	7	Rumänien	154	4
4**3	Diebstahl unter erschwerenden Umständen von Fahrrädern	185	7	Russische Föderation	160	2
4**3	Diebstahl unter erschwerenden Umständen von Fahrrädern	185	7	Tunesien	285	1
4**4	Diebstahl unter erschwerenden Umständen von Schusswaffen	7	1	Deutschland	000	6
4**4	Diebstahl unter erschwerenden Umständen von Schusswaffen	7	1	Georgien	430	1
4**5	Diebstahl unter erschwerenden Umständen von unbaren Zahlungsmitteln	25	1	Deutschland	000	24

Liste	B-062					
Beschreibung:	Nationalitäten - keine Einschränkung - Auflistung nach Deliktsobergruppen (4-Steller) - Standard - Tatverdächtige (Laufend)					
Auswertebereich:	Thüringen insgesamt - ungefiltert					
Auswertezeitraum:	Januar 2009 - Dezember 2009					
Filter:	keine Einschränkung					
Schlüssel der Tat	Straftat	Täter insgesamt pro Delikts- schlüssel	Nicht- deutsche Täter pro Deliktsschl.	Staatsangehörigkeit	Schlüssel des Staates	Täter insgesamt pro Staat

4**5	Diebstahl unter erschwerenden Umständen von unbaren Zahlungsmitteln	25	1	Belarus	169	1
4**7	Diebstahl unter erschwerenden Umständen von/aus Automaten	105	5	Deutschland	000	100
4**7	Diebstahl unter erschwerenden Umständen von/aus Automaten	105	5	Albanien	121	2
4**7	Diebstahl unter erschwerenden Umständen von/aus Automaten	105	5	Polen	152	1
4**7	Diebstahl unter erschwerenden Umständen von/aus Automaten	105	5	Türkei	163	1
4**7	Diebstahl unter erschwerenden Umständen von/aus Automaten	105	5	Georgien	430	1
4**8	Diebstahl unter erschwerenden Umständen von Antiquitäten, Kunst- und sakralen Gegenständen	10	4	Deutschland	000	6
4**8	Diebstahl unter erschwerenden Umständen von Antiquitäten, Kunst- und sakralen Gegenständen	10	4	Russische Föderation	160	1
4**8	Diebstahl unter erschwerenden Umständen von Antiquitäten, Kunst- und sakralen Gegenständen	10	4	Ukraine	166	1
4**8	Diebstahl unter erschwerenden Umständen von Antiquitäten, Kunst- und sakralen Gegenständen	10	4	Aserbaidschan	425	1
4**8	Diebstahl unter erschwerenden Umständen von Antiquitäten, Kunst- und sakralen Gegenständen	10	4	ungeklärt	998	1
405*	Diebstahl unter erschwerenden Umständen in/aus Banken, Sparkassen, Postfilialen und -agenturen und dgl.	4	0	Deutschland	000	4

Liste	B-062					
Beschreibung:	Nationalitäten - keine Einschränkung - Auflistung nach Deliktsobergruppen (4-Steller) - Standard - Tatverdächtige (Laufend)					
Auswertebereich:	Thüringen insgesamt - ungefiltert					
Auswertezeitraum:	Januar 2009 - Dezember 2009					
Filter:	keine Einschränkung					
Schlüssel der Tat	Straftat	Täter insgesamt pro Delikts- schlüssel	Nicht- deutsche Täter pro Deliktsschl.	Staatsangehörigkeit	Schlüssel des Staates	Täter insgesamt pro Staat
410*	Diebstahl unter erschwerenden Umständen in/aus Dienst-, Büro-, Fabrikations-, Werkstatt- und Lagerräumen	372	12	Deutschland	000	360
410*	Diebstahl unter erschwerenden Umständen in/aus Dienst-, Büro-, Fabrikations-, Werkstatt- und Lagerräumen	372	12	Albanien	121	2
410*	Diebstahl unter erschwerenden Umständen in/aus Dienst-, Büro-, Fabrikations-, Werkstatt- und Lagerräumen	372	12	Moldau, Republik	146	2
410*	Diebstahl unter erschwerenden Umständen in/aus Dienst-, Büro-, Fabrikations-, Werkstatt- und Lagerräumen	372	12	Polen	152	2
410*	Diebstahl unter erschwerenden Umständen in/aus Dienst-, Büro-, Fabrikations-, Werkstatt- und Lagerräumen	372	12	Rumänien	154	1
410*	Diebstahl unter erschwerenden Umständen in/aus Dienst-, Büro-, Fabrikations-, Werkstatt- und Lagerräumen	372	12	Türkei	163	1
410*	Diebstahl unter erschwerenden Umständen in/aus Dienst-, Büro-, Fabrikations-, Werkstatt- und Lagerräumen	372	12	Belarus	169	1
410*	Diebstahl unter erschwerenden Umständen in/aus Dienst-, Büro-, Fabrikations-, Werkstatt- und Lagerräumen	372	12	Aserbaidshan	425	1
410*	Diebstahl unter erschwerenden Umständen in/aus Dienst-, Büro-, Fabrikations-, Werkstatt- und Lagerräumen	372	12	Georgien	430	1
410*	Diebstahl unter erschwerenden Umständen in/aus Dienst-, Büro-, Fabrikations-, Werkstatt- und Lagerräumen	372	12	ungeklärt	998	1
415*	Diebstahl unter erschwerenden Umständen in/aus Gaststätten, Kantinen, Hotels und Pensionen	116	4	Deutschland	000	112
415*	Diebstahl unter erschwerenden Umständen in/aus Gaststätten, Kantinen, Hotels und Pensionen	116	4	Russische Föderation	160	1

Liste	B-062					
Beschreibung:	Nationalitäten - keine Einschränkung - Auflistung nach Deliktsobergruppen (4-Steller) - Standard - Tatverdächtige (Laufend)					
Auswertebereich:	Thüringen insgesamt - ungefiltert					
Auswertezeitraum:	Januar 2009 - Dezember 2009					
Filter:	keine Einschränkung					
Schlüssel der Tat	Straftat	Täter insgesamt pro Delikts- schlüssel	Nicht- deutsche Täter pro Deliktsschl.	Staatsangehörigkeit	Schlüssel des Staates	Täter insgesamt pro Staat

415*	Diebstahl unter erschwerenden Umständen in/aus Gaststätten, Kantinen, Hotels und Pensionen	116	4	Türkei	163	1
415*	Diebstahl unter erschwerenden Umständen in/aus Gaststätten, Kantinen, Hotels und Pensionen	116	4	Georgien	430	1
415*	Diebstahl unter erschwerenden Umständen in/aus Gaststätten, Kantinen, Hotels und Pensionen	116	4	Philippinen	462	1
420*	Besonders schwerer Fall des Diebstahls in/aus Kiosken	59	3	Deutschland	000	56
420*	Besonders schwerer Fall des Diebstahls in/aus Kiosken	59	3	Estland	127	1
420*	Besonders schwerer Fall des Diebstahls in/aus Kiosken	59	3	Ukraine	166	1
420*	Besonders schwerer Fall des Diebstahls in/aus Kiosken	59	3	Georgien	430	1
425*	Besonders schwerer Fall des Diebstahls in/aus Warenhäusern, Verkaufsräumen, Selbstbedienungsläden	246	19	Deutschland	000	227
425*	Besonders schwerer Fall des Diebstahls in/aus Warenhäusern, Verkaufsräumen, Selbstbedienungsläden	246	19	Rumänien	154	3
425*	Besonders schwerer Fall des Diebstahls in/aus Warenhäusern, Verkaufsräumen, Selbstbedienungsläden	246	19	Russische Föderation	160	3
425*	Besonders schwerer Fall des Diebstahls in/aus Warenhäusern, Verkaufsräumen, Selbstbedienungsläden	246	19	Georgien	430	3
425*	Besonders schwerer Fall des Diebstahls in/aus Warenhäusern, Verkaufsräumen, Selbstbedienungsläden	246	19	Albanien	121	2

Liste	B-062					
Beschreibung:	Nationalitäten - keine Einschränkung - Auflistung nach Deliktsobergruppen (4-Steller) - Standard - Tatverdächtige (Laufend)					
Auswertebereich:	Thüringen insgesamt - ungefiltert					
Auswertezeitraum:	Januar 2009 - Dezember 2009					
Filter:	keine Einschränkung					
Schlüssel der Tat	Straftat	Täter insgesamt pro Delikts- schlüssel	Nicht- deutsche Täter pro Deliktsschl.	Staatsangehörigkeit	Schlüssel des Staates	Täter insgesamt pro Staat

425*	Besonders schwerer Fall des Diebstahls in/aus Warenhäusern, Verkaufsräumen, Selbstbedienungsläden	246	19	Polen	152	2
425*	Besonders schwerer Fall des Diebstahls in/aus Warenhäusern, Verkaufsräumen, Selbstbedienungsläden	246	19	Ukraine	166	2
425*	Besonders schwerer Fall des Diebstahls in/aus Warenhäusern, Verkaufsräumen, Selbstbedienungsläden	246	19	Ungarn	165	1
425*	Besonders schwerer Fall des Diebstahls in/aus Warenhäusern, Verkaufsräumen, Selbstbedienungsläden	246	19	Tunesien	285	1
425*	Besonders schwerer Fall des Diebstahls in/aus Warenhäusern, Verkaufsräumen, Selbstbedienungsläden	246	19	Irak	438	1
425*	Besonders schwerer Fall des Diebstahls in/aus Warenhäusern, Verkaufsräumen, Selbstbedienungsläden	246	19	Kasachstan	444	1
426*	Besonders schwerer Fall des Ladendiebstahls	22	0	Deutschland	000	22
430*	Besonders schwerer Fall des Diebstahls in/aus Schaufenstern, Schaukästen und Vitrinen	6	0	Deutschland	000	6
435*	Wohnungseinbruchdiebstahl § 244 Abs. 1 Nr. 3 StGB	225	5	Deutschland	000	220
435*	Wohnungseinbruchdiebstahl § 244 Abs. 1 Nr. 3 StGB	225	5	Litauen	142	1
435*	Wohnungseinbruchdiebstahl § 244 Abs. 1 Nr. 3 StGB	225	5	Polen	152	1
435*	Wohnungseinbruchdiebstahl § 244 Abs. 1 Nr. 3 StGB	225	5	Türkei	163	1

Liste	B-062					
Beschreibung:	Nationalitäten - keine Einschränkung - Auflistung nach Deliktsobergruppen (4-Steller) - Standard - Tatverdächtige (Laufend)					
Auswertebereich:	Thüringen insgesamt - ungefiltert					
Auswertezeitraum:	Januar 2009 - Dezember 2009					
Filter:	keine Einschränkung					
Schlüssel der Tat	Straftat	Täter insgesamt pro Delikts- schlüssel	Nicht- deutsche Täter pro Deliktsschl.	Staatsangehörigkeit	Schlüssel des Staates	Täter insgesamt pro Staat
435*	Wohnungseinbruchdiebstahl § 244 Abs. 1 Nr. 3 StGB	225	5	Kongo	245	1
435*	Wohnungseinbruchdiebstahl § 244 Abs. 1 Nr. 3 StGB	225	5	Kasachstan	444	1
436*	Tageswohnungseinbruch	28	0	Deutschland	000	28
440*	Besonders schwerer Fall des Diebstahls in/aus Boden-, Kellerräumen, Waschküchen	156	5	Deutschland	000	151
440*	Besonders schwerer Fall des Diebstahls in/aus Boden-, Kellerräumen, Waschküchen	156	5	Bosnien und Herzegowina	122	1
440*	Besonders schwerer Fall des Diebstahls in/aus Boden-, Kellerräumen, Waschküchen	156	5	Lettland	139	1
440*	Besonders schwerer Fall des Diebstahls in/aus Boden-, Kellerräumen, Waschküchen	156	5	Tschechische Republik	164	1
440*	Besonders schwerer Fall des Diebstahls in/aus Boden-, Kellerräumen, Waschküchen	156	5	Georgien	430	1
440*	Besonders schwerer Fall des Diebstahls in/aus Boden-, Kellerräumen, Waschküchen	156	5	Irak	438	1
445*	Besonders schwerer Fall des Diebstahls in/aus überwiegend unbezogenen Neu- und Rohbauten, Baubuden und	37	1	Deutschland	000	36
445*	Besonders schwerer Fall des Diebstahls in/aus überwiegend unbezogenen Neu- und Rohbauten, Baubuden und	37	1	Georgien	430	1
450*	Besonders schwerer Fall des Diebstahls in/aus Kraftfahrzeugen	175	14	Deutschland	000	161

Liste	B-062					
Beschreibung:	Nationalitäten - keine Einschränkung - Auflistung nach Deliktsobergruppen (4-Steller) - Standard - Tatverdächtige (Laufend)					
Auswertebereich:	Thüringen insgesamt - ungefiltert					
Auswertezeitraum:	Januar 2009 - Dezember 2009					
Filter:	keine Einschränkung					
Schlüssel der Tat	Straftat	Täter insgesamt pro Delikts- schlüssel	Nicht- deutsche Täter pro Deliktsschl.	Staatsangehörigkeit	Schlüssel des Staates	Täter insgesamt pro Staat

450*	Besonders schwerer Fall des Diebstahls in/aus Kraftfahrzeugen	175	14	Polen	152	3
450*	Besonders schwerer Fall des Diebstahls in/aus Kraftfahrzeugen	175	14	Litauen	142	2
450*	Besonders schwerer Fall des Diebstahls in/aus Kraftfahrzeugen	175	14	Rumänien	154	2
450*	Besonders schwerer Fall des Diebstahls in/aus Kraftfahrzeugen	175	14	Kasachstan	444	2
450*	Besonders schwerer Fall des Diebstahls in/aus Kraftfahrzeugen	175	14	Philippinen	462	2
450*	Besonders schwerer Fall des Diebstahls in/aus Kraftfahrzeugen	175	14	Belarus	169	1
450*	Besonders schwerer Fall des Diebstahls in/aus Kraftfahrzeugen	175	14	Georgien	430	1
450*	Besonders schwerer Fall des Diebstahls in/aus Kraftfahrzeugen	175	14	Israel	441	1
455*	Besonders schwerer Fall des Diebstahls an Kraftfahrzeugen	67	3	Deutschland	000	64
455*	Besonders schwerer Fall des Diebstahls an Kraftfahrzeugen	67	3	Moldau, Republik	146	1
455*	Besonders schwerer Fall des Diebstahls an Kraftfahrzeugen	67	3	Polen	152	1
455*	Besonders schwerer Fall des Diebstahls an Kraftfahrzeugen	67	3	Georgien	430	1

Liste	B-062					
Beschreibung:	Nationalitäten - keine Einschränkung - Auflistung nach Deliktsobergruppen (4-Steller) - Standard - Tatverdächtige (Laufend)					
Auswertebereich:	Thüringen insgesamt - ungefiltert					
Auswertezeitraum:	Januar 2009 - Dezember 2009					
Filter:	keine Einschränkung					
Schlüssel der Tat	Straftat	Täter insgesamt pro Delikts- schlüssel	Nicht- deutsche Täter pro Deliktsschl.	Staatsangehörigkeit	Schlüssel des Staates	Täter insgesamt pro Staat

4720	Besonders schwerer Fall des Diebstahls von Betäubungsmitteln aus Arztpraxen	2	0	Deutschland	000	2
4750	Besonders schwerer Fall des Diebstahls von Rezeptformularen zur Erlangung von Betäubungsmitteln	1	0	Deutschland	000	1
4900	Besonders schwerer Fall des Taschendiebstahls	4	1	Deutschland	000	3
4900	Besonders schwerer Fall des Taschendiebstahls	4	1	Rumänien	154	1
4950	Besonders schwerer Fall des Großviediebstahls	2	0	Deutschland	000	2
5000	Vermögens- und Fälschungsdelikte	16.353	860	Deutschland	000	15.493
5000	Vermögens- und Fälschungsdelikte	16.353	860	Türkei	163	69
5000	Vermögens- und Fälschungsdelikte	16.353	860	Rumänien	154	50
5000	Vermögens- und Fälschungsdelikte	16.353	860	Russische Föderation	160	50
5000	Vermögens- und Fälschungsdelikte	16.353	860	ungeklärt	998	49
5000	Vermögens- und Fälschungsdelikte	16.353	860	Polen	152	44
5000	Vermögens- und Fälschungsdelikte	16.353	860	Irak	438	41

Liste	B-062					
Beschreibung:	Nationalitäten - keine Einschränkung - Auflistung nach Deliktsobergruppen (4-Steller) - Standard - Tatverdächtige (Laufend)					
Auswertebereich:	Thüringen insgesamt - ungefiltert					
Auswertezeitraum:	Januar 2009 - Dezember 2009					
Filter:	keine Einschränkung					
Schlüssel der Tat	Straftat	Täter insgesamt pro Delikts- schlüssel	Nicht- deutsche Täter pro Deliktsschl.	Staatsangehörigkeit	Schlüssel des Staates	Täter insgesamt pro Staat

5000	Vermögens- und Fälschungsdelikte	16.353	860	Vietnam	432	36
5000	Vermögens- und Fälschungsdelikte	16.353	860	Ukraine	166	30
5000	Vermögens- und Fälschungsdelikte	16.353	860	Österreich	151	29
5000	Vermögens- und Fälschungsdelikte	16.353	860	Italien	137	23
5000	Vermögens- und Fälschungsdelikte	16.353	860	Kasachstan	444	22
5000	Vermögens- und Fälschungsdelikte	16.353	860	Libanon	451	21
5000	Vermögens- und Fälschungsdelikte	16.353	860	Niederlande	148	20
5000	Vermögens- und Fälschungsdelikte	16.353	860	Aserbaidshan	425	20
5000	Vermögens- und Fälschungsdelikte	16.353	860	Belarus	169	18
5000	Vermögens- und Fälschungsdelikte	16.353	860	Indien	436	18
5000	Vermögens- und Fälschungsdelikte	16.353	860	Tschechische Republik	164	17
5000	Vermögens- und Fälschungsdelikte	16.353	860	Bulgarien	125	14

Liste	B-062					
Beschreibung:	Nationalitäten - keine Einschränkung - Auflistung nach Deliktsobergruppen (4-Steller) - Standard - Tatverdächtige (Laufend)					
Auswertebereich:	Thüringen insgesamt - ungefiltert					
Auswertezeitraum:	Januar 2009 - Dezember 2009					
Filter:	keine Einschränkung					
Schlüssel der Tat	Straftat	Täter insgesamt pro Delikts- schlüssel	Nicht- deutsche Täter pro Deliktsschl.	Staatsangehörigkeit	Schlüssel des Staates	Täter insgesamt pro Staat

5000	Vermögens- und Fälschungsdelikte	16.353	860	Algerien	221	13
5000	Vermögens- und Fälschungsdelikte	16.353	860	Serbien	170	12
5000	Vermögens- und Fälschungsdelikte	16.353	860	China	479	12
5000	Vermögens- und Fälschungsdelikte	16.353	860	Frankreich	129	11
5000	Vermögens- und Fälschungsdelikte	16.353	860	Pakistan	461	11
5000	Vermögens- und Fälschungsdelikte	16.353	860	Slowakei	155	10
5000	Vermögens- und Fälschungsdelikte	16.353	860	Tunesien	285	10
5000	Vermögens- und Fälschungsdelikte	16.353	860	Schweiz	158	9
5000	Vermögens- und Fälschungsdelikte	16.353	860	Ungarn	165	9
5000	Vermögens- und Fälschungsdelikte	16.353	860	Syrien, Arabische Volksrepublik	475	9
5000	Vermögens- und Fälschungsdelikte	16.353	860	Griechenland	134	8
5000	Vermögens- und Fälschungsdelikte	16.353	860	Litauen	142	8

Liste	B-062					
Beschreibung:	Nationalitäten - keine Einschränkung - Auflistung nach Deliktsobergruppen (4-Steller) - Standard - Tatverdächtige (Laufend)					
Auswertebereich:	Thüringen insgesamt - ungefiltert					
Auswertezeitraum:	Januar 2009 - Dezember 2009					
Filter:	keine Einschränkung					
Schlüssel der Tat	Straftat	Täter insgesamt pro Delikts- schlüssel	Nicht- deutsche Täter pro Deliktsschl.	Staatsangehörigkeit	Schlüssel des Staates	Täter insgesamt pro Staat

5000	Vermögens- und Fälschungsdelikte	16.353	860	Kosovo	150	8
5000	Vermögens- und Fälschungsdelikte	16.353	860	Spanien	161	8
5000	Vermögens- und Fälschungsdelikte	16.353	860	Vereinigte Staaten von Amerika (USA)	368	8
5000	Vermögens- und Fälschungsdelikte	16.353	860	Armenien	422	8
5000	Vermögens- und Fälschungsdelikte	16.353	860	Bosnien und Herzegowina	122	7
5000	Vermögens- und Fälschungsdelikte	16.353	860	Irland	135	6
5000	Vermögens- und Fälschungsdelikte	16.353	860	Marokko	252	6
5000	Vermögens- und Fälschungsdelikte	16.353	860	Kuba	351	6
5000	Vermögens- und Fälschungsdelikte	16.353	860	Kroatien	130	5
5000	Vermögens- und Fälschungsdelikte	16.353	860	Lettland	139	5
5000	Vermögens- und Fälschungsdelikte	16.353	860	Mazedonien, ehemalige jugoslawische Rep.	144	5
5000	Vermögens- und Fälschungsdelikte	16.353	860	Verein. Königreich Großbrit./Nordirland	168	5

Liste	B-062					
Beschreibung:	Nationalitäten - keine Einschränkung - Auflistung nach Deliktsobergruppen (4-Steller) - Standard - Tatverdächtige (Laufend)					
Auswertebereich:	Thüringen insgesamt - ungefiltert					
Auswertezeitraum:	Januar 2009 - Dezember 2009					
Filter:	keine Einschränkung					
Schlüssel der Tat	Straftat	Täter insgesamt pro Delikts- schlüssel	Nicht- deutsche Täter pro Deliktsschl.	Staatsangehörigkeit	Schlüssel des Staates	Täter insgesamt pro Staat

5000	Vermögens- und Fälschungsdelikte	16.353	860	Nigeria	232	5
5000	Vermögens- und Fälschungsdelikte	16.353	860	Georgien	430	5
5000	Vermögens- und Fälschungsdelikte	16.353	860	Philippinen	462	5
5000	Vermögens- und Fälschungsdelikte	16.353	860	Portugal	153	4
5000	Vermögens- und Fälschungsdelikte	16.353	860	Kamerun	262	4
5000	Vermögens- und Fälschungsdelikte	16.353	860	Afghanistan	423	4
5000	Vermögens- und Fälschungsdelikte	16.353	860	Iran, Islamische Republik	439	4
5000	Vermögens- und Fälschungsdelikte	16.353	860	Albanien	121	3
5000	Vermögens- und Fälschungsdelikte	16.353	860	Belgien	124	3
5000	Vermögens- und Fälschungsdelikte	16.353	860	Estland	127	3
5000	Vermögens- und Fälschungsdelikte	16.353	860	Moldau, Republik	146	3
5000	Vermögens- und Fälschungsdelikte	16.353	860	Indonesien	437	3

Liste	B-062					
Beschreibung:	Nationalitäten - keine Einschränkung - Auflistung nach Deliktsobergruppen (4-Steller) - Standard - Tatverdächtige (Laufend)					
Auswertebereich:	Thüringen insgesamt - ungefiltert					
Auswertezeitraum:	Januar 2009 - Dezember 2009					
Filter:	keine Einschränkung					
Schlüssel der Tat	Straftat	Täter insgesamt pro Delikts- schlüssel	Nicht- deutsche Täter pro Deliktsschl.	Staatsangehörigkeit	Schlüssel des Staates	Täter insgesamt pro Staat

5000	Vermögens- und Fälschungsdelikte	16.353	860	Thailand	476	3
5000	Vermögens- und Fälschungsdelikte	16.353	860	ohne Angabe	999	3
5000	Vermögens- und Fälschungsdelikte	16.353	860	Mosambik	254	2
5000	Vermögens- und Fälschungsdelikte	16.353	860	Jemen	421	2
5000	Vermögens- und Fälschungsdelikte	16.353	860	Israel	441	2
5000	Vermögens- und Fälschungsdelikte	16.353	860	Kirgisistan	450	2
5000	Vermögens- und Fälschungsdelikte	16.353	860	Nepal	458	2
5000	Vermögens- und Fälschungsdelikte	16.353	860	Taiwan	465	2
5000	Vermögens- und Fälschungsdelikte	16.353	860	staatenlos	997	2
5000	Vermögens- und Fälschungsdelikte	16.353	860	Dänemark	126	1
5000	Vermögens- und Fälschungsdelikte	16.353	860	Jugoslawien (f. Nachtragsmeldung)	138	1
5000	Vermögens- und Fälschungsdelikte	16.353	860	Montenegro	140	1

Liste	B-062					
Beschreibung:	Nationalitäten - keine Einschränkung - Auflistung nach Deliktsobergruppen (4-Steller) - Standard - Tatverdächtige (Laufend)					
Auswertebereich:	Thüringen insgesamt - ungefiltert					
Auswertezeitraum:	Januar 2009 - Dezember 2009					
Filter:	keine Einschränkung					
Schlüssel der Tat	Straftat	Täter insgesamt pro Delikts- schlüssel	Nicht- deutsche Täter pro Deliktsschl.	Staatsangehörigkeit	Schlüssel des Staates	Täter insgesamt pro Staat

5000	Vermögens- und Fälschungsdelikte	16.353	860	Liechtenstein	141	1
5000	Vermögens- und Fälschungsdelikte	16.353	860	Norwegen	149	1
5000	Vermögens- und Fälschungsdelikte	16.353	860	Angola	223	1
5000	Vermögens- und Fälschungsdelikte	16.353	860	Cote d'Ivoire (Elfenbeinküste)	231	1
5000	Vermögens- und Fälschungsdelikte	16.353	860	Ghana	238	1
5000	Vermögens- und Fälschungsdelikte	16.353	860	Kongo	245	1
5000	Vermögens- und Fälschungsdelikte	16.353	860	Demokratische Republik Kongo	246	1
5000	Vermögens- und Fälschungsdelikte	16.353	860	Sambia	257	1
5000	Vermögens- und Fälschungsdelikte	16.353	860	Ruanda	265	1
5000	Vermögens- und Fälschungsdelikte	16.353	860	Ägypten	287	1
5000	Vermögens- und Fälschungsdelikte	16.353	860	Brasilien	327	1
5000	Vermögens- und Fälschungsdelikte	16.353	860	Ecuador	336	1

Liste	B-062					
Beschreibung:	Nationalitäten - keine Einschränkung - Auflistung nach Deliktsobergruppen (4-Steller) - Standard - Tatverdächtige (Laufend)					
Auswertebereich:	Thüringen insgesamt - ungefiltert					
Auswertezeitraum:	Januar 2009 - Dezember 2009					
Filter:	keine Einschränkung					
Schlüssel der Tat	Straftat	Täter insgesamt pro Delikts- schlüssel	Nicht- deutsche Täter pro Deliktsschl.	Staatsangehörigkeit	Schlüssel des Staates	Täter insgesamt pro Staat
5000	Vermögens- und Fälschungsdelikte	16.353	860	Kanada	348	1
5000	Vermögens- und Fälschungsdelikte	16.353	860	Mexiko	353	1
5000	Vermögens- und Fälschungsdelikte	16.353	860	Venezuela	367	1
5000	Vermögens- und Fälschungsdelikte	16.353	860	Korea (Demokratische Volksrepublik)	434	1
5000	Vermögens- und Fälschungsdelikte	16.353	860	Jordanien	445	1
5000	Vermögens- und Fälschungsdelikte	16.353	860	Korea (Republik)	467	1
5000	Vermögens- und Fälschungsdelikte	16.353	860	Vereinigte Arabische Emirate	469	1
5000	Vermögens- und Fälschungsdelikte	16.353	860	Tadschikistan	470	1
5000	Vermögens- und Fälschungsdelikte	16.353	860	Australien	523	1
5100	Betrug §§ 263, 263a, 264, 264a, 265, 265a, 265b StGB	13.633	683	Deutschland	000	12.950
5100	Betrug §§ 263, 263a, 264, 264a, 265, 265a, 265b StGB	13.633	683	Rumänien	154	49
5100	Betrug §§ 263, 263a, 264, 264a, 265, 265a, 265b StGB	13.633	683	Türkei	163	49

Liste	B-062					
Beschreibung:	Nationalitäten - keine Einschränkung - Auflistung nach Deliktsobergruppen (4-Steller) - Standard - Tatverdächtige (Laufend)					
Auswertebereich:	Thüringen insgesamt - ungefiltert					
Auswertzeitraum:	Januar 2009 - Dezember 2009					
Filter:	keine Einschränkung					
Schlüssel der Tat	Straftat	Täter insgesamt pro Delikts- schlüssel	Nicht- deutsche Täter pro Deliktsschl.	Staatsangehörigkeit	Schlüssel des Staates	Täter insgesamt pro Staat
5100	Betrug §§ 263, 263a, 264, 264a, 265, 265a, 265b StGB	13.633	683	ungeklärt	998	45
5100	Betrug §§ 263, 263a, 264, 264a, 265, 265a, 265b StGB	13.633	683	Russische Föderation	160	42
5100	Betrug §§ 263, 263a, 264, 264a, 265, 265a, 265b StGB	13.633	683	Polen	152	40
5100	Betrug §§ 263, 263a, 264, 264a, 265, 265a, 265b StGB	13.633	683	Ukraine	166	29
5100	Betrug §§ 263, 263a, 264, 264a, 265, 265a, 265b StGB	13.633	683	Vietnam	432	28
5100	Betrug §§ 263, 263a, 264, 264a, 265, 265a, 265b StGB	13.633	683	Österreich	151	25
5100	Betrug §§ 263, 263a, 264, 264a, 265, 265a, 265b StGB	13.633	683	Irak	438	25
5100	Betrug §§ 263, 263a, 264, 264a, 265, 265a, 265b StGB	13.633	683	Kasachstan	444	22
5100	Betrug §§ 263, 263a, 264, 264a, 265, 265a, 265b StGB	13.633	683	Italien	137	17
5100	Betrug §§ 263, 263a, 264, 264a, 265, 265a, 265b StGB	13.633	683	Tschechische Republik	164	16
5100	Betrug §§ 263, 263a, 264, 264a, 265, 265a, 265b StGB	13.633	683	Belarus	169	16
5100	Betrug §§ 263, 263a, 264, 264a, 265, 265a, 265b StGB	13.633	683	Aserbaidshon	425	16

Liste	B-062					
Beschreibung:	Nationalitäten - keine Einschränkung - Auflistung nach Deliktsobergruppen (4-Steller) - Standard - Tatverdächtige (Laufend)					
Auswertebereich:	Thüringen insgesamt - ungefiltert					
Auswertezeitraum:	Januar 2009 - Dezember 2009					
Filter:	keine Einschränkung					
Schlüssel der Tat	Straftat	Täter insgesamt pro Delikts- schlüssel	Nicht- deutsche Täter pro Deliktsschl.	Staatsangehörigkeit	Schlüssel des Staates	Täter insgesamt pro Staat
5100	Betrug §§ 263, 263a, 264, 264a, 265, 265a, 265b StGB	13.633	683	Niederlande	148	13
5100	Betrug §§ 263, 263a, 264, 264a, 265, 265a, 265b StGB	13.633	683	Bulgarien	125	12
5100	Betrug §§ 263, 263a, 264, 264a, 265, 265a, 265b StGB	13.633	683	Serbien	170	11
5100	Betrug §§ 263, 263a, 264, 264a, 265, 265a, 265b StGB	13.633	683	Algerien	221	11
5100	Betrug §§ 263, 263a, 264, 264a, 265, 265a, 265b StGB	13.633	683	Frankreich	129	10
5100	Betrug §§ 263, 263a, 264, 264a, 265, 265a, 265b StGB	13.633	683	Indien	436	10
5100	Betrug §§ 263, 263a, 264, 264a, 265, 265a, 265b StGB	13.633	683	Schweiz	158	9
5100	Betrug §§ 263, 263a, 264, 264a, 265, 265a, 265b StGB	13.633	683	Tunesien	285	9
5100	Betrug §§ 263, 263a, 264, 264a, 265, 265a, 265b StGB	13.633	683	Syrien, Arabische Volksrepublik	475	9
5100	Betrug §§ 263, 263a, 264, 264a, 265, 265a, 265b StGB	13.633	683	China	479	9
5100	Betrug §§ 263, 263a, 264, 264a, 265, 265a, 265b StGB	13.633	683	Litauen	142	8
5100	Betrug §§ 263, 263a, 264, 264a, 265, 265a, 265b StGB	13.633	683	Slowakei	155	8

Liste	B-062					
Beschreibung:	Nationalitäten - keine Einschränkung - Auflistung nach Deliktsobergruppen (4-Steller) - Standard - Tatverdächtige (Laufend)					
Auswertebereich:	Thüringen insgesamt - ungefiltert					
Auswertezeitraum:	Januar 2009 - Dezember 2009					
Filter:	keine Einschränkung					
Schlüssel der Tat	Straftat	Täter insgesamt pro Delikts- schlüssel	Nicht- deutsche Täter pro Deliktsschl.	Staatsangehörigkeit	Schlüssel des Staates	Täter insgesamt pro Staat
5100	Betrug §§ 263, 263a, 264, 264a, 265, 265a, 265b StGB	13.633	683	Pakistan	461	8
5100	Betrug §§ 263, 263a, 264, 264a, 265, 265a, 265b StGB	13.633	683	Griechenland	134	7
5100	Betrug §§ 263, 263a, 264, 264a, 265, 265a, 265b StGB	13.633	683	Irland	135	6
5100	Betrug §§ 263, 263a, 264, 264a, 265, 265a, 265b StGB	13.633	683	Spanien	161	6
5100	Betrug §§ 263, 263a, 264, 264a, 265, 265a, 265b StGB	13.633	683	Ungarn	165	6
5100	Betrug §§ 263, 263a, 264, 264a, 265, 265a, 265b StGB	13.633	683	Libanon	451	6
5100	Betrug §§ 263, 263a, 264, 264a, 265, 265a, 265b StGB	13.633	683	Lettland	139	5
5100	Betrug §§ 263, 263a, 264, 264a, 265, 265a, 265b StGB	13.633	683	Kosovo	150	5
5100	Betrug §§ 263, 263a, 264, 264a, 265, 265a, 265b StGB	13.633	683	Marokko	252	5
5100	Betrug §§ 263, 263a, 264, 264a, 265, 265a, 265b StGB	13.633	683	Kuba	351	5
5100	Betrug §§ 263, 263a, 264, 264a, 265, 265a, 265b StGB	13.633	683	Vereinigte Staaten von Amerika (USA)	368	5
5100	Betrug §§ 263, 263a, 264, 264a, 265, 265a, 265b StGB	13.633	683	Georgien	430	5

Liste	B-062					
Beschreibung:	Nationalitäten - keine Einschränkung - Auflistung nach Deliktsobergruppen (4-Steller) - Standard - Tatverdächtige (Laufend)					
Auswertebereich:	Thüringen insgesamt - ungefiltert					
Auswertezeitraum:	Januar 2009 - Dezember 2009					
Filter:	keine Einschränkung					
Schlüssel der Tat	Straftat	Täter insgesamt pro Delikts- schlüssel	Nicht- deutsche Täter pro Deliktsschl.	Staatsangehörigkeit	Schlüssel des Staates	Täter insgesamt pro Staat
5100	Betrug §§ 263, 263a, 264, 264a, 265, 265a, 265b StGB	13.633	683	Kroatien	130	4
5100	Betrug §§ 263, 263a, 264, 264a, 265, 265a, 265b StGB	13.633	683	Afghanistan	423	4
5100	Betrug §§ 263, 263a, 264, 264a, 265, 265a, 265b StGB	13.633	683	Philippinen	462	4
5100	Betrug §§ 263, 263a, 264, 264a, 265, 265a, 265b StGB	13.633	683	Bosnien und Herzegowina	122	3
5100	Betrug §§ 263, 263a, 264, 264a, 265, 265a, 265b StGB	13.633	683	Belgien	124	3
5100	Betrug §§ 263, 263a, 264, 264a, 265, 265a, 265b StGB	13.633	683	Estland	127	3
5100	Betrug §§ 263, 263a, 264, 264a, 265, 265a, 265b StGB	13.633	683	Portugal	153	3
5100	Betrug §§ 263, 263a, 264, 264a, 265, 265a, 265b StGB	13.633	683	Verein. Königreich Großbrit./Nordirland	168	3
5100	Betrug §§ 263, 263a, 264, 264a, 265, 265a, 265b StGB	13.633	683	Kamerun	262	3
5100	Betrug §§ 263, 263a, 264, 264a, 265, 265a, 265b StGB	13.633	683	Thailand	476	3
5100	Betrug §§ 263, 263a, 264, 264a, 265, 265a, 265b StGB	13.633	683	Albanien	121	2
5100	Betrug §§ 263, 263a, 264, 264a, 265, 265a, 265b StGB	13.633	683	Nigeria	232	2

Liste	B-062					
Beschreibung:	Nationalitäten - keine Einschränkung - Auflistung nach Deliktsobergruppen (4-Steller) - Standard - Tatverdächtige (Laufend)					
Auswertebereich:	Thüringen insgesamt - ungefiltert					
Auswertezeitraum:	Januar 2009 - Dezember 2009					
Filter:	keine Einschränkung					
Schlüssel der Tat	Straftat	Täter insgesamt pro Delikts- schlüssel	Nicht- deutsche Täter pro Deliktsschl.	Staatsangehörigkeit	Schlüssel des Staates	Täter insgesamt pro Staat
5100	Betrug §§ 263, 263a, 264, 264a, 265, 265a, 265b StGB	13.633	683	Mosambik	254	2
5100	Betrug §§ 263, 263a, 264, 264a, 265, 265a, 265b StGB	13.633	683	Jemen	421	2
5100	Betrug §§ 263, 263a, 264, 264a, 265, 265a, 265b StGB	13.633	683	Armenien	422	2
5100	Betrug §§ 263, 263a, 264, 264a, 265, 265a, 265b StGB	13.633	683	Indonesien	437	2
5100	Betrug §§ 263, 263a, 264, 264a, 265, 265a, 265b StGB	13.633	683	Iran, Islamische Republik	439	2
5100	Betrug §§ 263, 263a, 264, 264a, 265, 265a, 265b StGB	13.633	683	Israel	441	2
5100	Betrug §§ 263, 263a, 264, 264a, 265, 265a, 265b StGB	13.633	683	Taiwan	465	2
5100	Betrug §§ 263, 263a, 264, 264a, 265, 265a, 265b StGB	13.633	683	ohne Angabe	999	2
5100	Betrug §§ 263, 263a, 264, 264a, 265, 265a, 265b StGB	13.633	683	Jugoslawien (f. Nachtragsmeldung)	138	1
5100	Betrug §§ 263, 263a, 264, 264a, 265, 265a, 265b StGB	13.633	683	Montenegro	140	1
5100	Betrug §§ 263, 263a, 264, 264a, 265, 265a, 265b StGB	13.633	683	Liechtenstein	141	1
5100	Betrug §§ 263, 263a, 264, 264a, 265, 265a, 265b StGB	13.633	683	Moldau, Republik	146	1

Liste	B-062					
Beschreibung:	Nationalitäten - keine Einschränkung - Auflistung nach Deliktsobergruppen (4-Steller) - Standard - Tatverdächtige (Laufend)					
Auswertebereich:	Thüringen insgesamt - ungefiltert					
Auswertzeitraum:	Januar 2009 - Dezember 2009					
Filter:	keine Einschränkung					
Schlüssel der Tat	Straftat	Täter insgesamt pro Delikts- schlüssel	Nicht- deutsche Täter pro Deliktsschl.	Staatsangehörigkeit	Schlüssel des Staates	Täter insgesamt pro Staat
5100	Betrug §§ 263, 263a, 264, 264a, 265, 265a, 265b StGB	13.633	683	Norwegen	149	1
5100	Betrug §§ 263, 263a, 264, 264a, 265, 265a, 265b StGB	13.633	683	Angola	223	1
5100	Betrug §§ 263, 263a, 264, 264a, 265, 265a, 265b StGB	13.633	683	Cote d'Ivoire (Elfenbeinküste)	231	1
5100	Betrug §§ 263, 263a, 264, 264a, 265, 265a, 265b StGB	13.633	683	Ghana	238	1
5100	Betrug §§ 263, 263a, 264, 264a, 265, 265a, 265b StGB	13.633	683	Kongo	245	1
5100	Betrug §§ 263, 263a, 264, 264a, 265, 265a, 265b StGB	13.633	683	Demokratische Republik Kongo	246	1
5100	Betrug §§ 263, 263a, 264, 264a, 265, 265a, 265b StGB	13.633	683	Sambia	257	1
5100	Betrug §§ 263, 263a, 264, 264a, 265, 265a, 265b StGB	13.633	683	Ruanda	265	1
5100	Betrug §§ 263, 263a, 264, 264a, 265, 265a, 265b StGB	13.633	683	Ägypten	287	1
5100	Betrug §§ 263, 263a, 264, 264a, 265, 265a, 265b StGB	13.633	683	Brasilien	327	1
5100	Betrug §§ 263, 263a, 264, 264a, 265, 265a, 265b StGB	13.633	683	Ecuador	336	1
5100	Betrug §§ 263, 263a, 264, 264a, 265, 265a, 265b StGB	13.633	683	Kanada	348	1

Liste	B-062					
Beschreibung:	Nationalitäten - keine Einschränkung - Auflistung nach Deliktsobergruppen (4-Steller) - Standard - Tatverdächtige (Laufend)					
Auswertebereich:	Thüringen insgesamt - ungefiltert					
Auswerteperiodenraum:	Januar 2009 - Dezember 2009					
Filter:	keine Einschränkung					
Schlüssel der Tat	Straftat	Täter insgesamt pro Delikts- schlüssel	Nicht- deutsche Täter pro Deliktsschl.	Staatsangehörigkeit	Schlüssel des Staates	Täter insgesamt pro Staat
5100	Betrug §§ 263, 263a, 264, 264a, 265, 265a, 265b StGB	13.633	683	Mexiko	353	1
5100	Betrug §§ 263, 263a, 264, 264a, 265, 265a, 265b StGB	13.633	683	Venezuela	367	1
5100	Betrug §§ 263, 263a, 264, 264a, 265, 265a, 265b StGB	13.633	683	Jordanien	445	1
5100	Betrug §§ 263, 263a, 264, 264a, 265, 265a, 265b StGB	13.633	683	Nepal	458	1
5100	Betrug §§ 263, 263a, 264, 264a, 265, 265a, 265b StGB	13.633	683	Korea (Republik)	467	1
5100	Betrug §§ 263, 263a, 264, 264a, 265, 265a, 265b StGB	13.633	683	Tadschikistan	470	1
5100	Betrug §§ 263, 263a, 264, 264a, 265, 265a, 265b StGB	13.633	683	Australien	523	1
5110	Waren- und Warenkreditbetrug	2.614	92	Deutschland	000	2.522
5110	Waren- und Warenkreditbetrug	2.614	92	ungeklärt	998	9
5110	Waren- und Warenkreditbetrug	2.614	92	Österreich	151	8
5110	Waren- und Warenkreditbetrug	2.614	92	Polen	152	7
5110	Waren- und Warenkreditbetrug	2.614	92	Russische Föderation	160	7

Liste	B-062					
Beschreibung:	Nationalitäten - keine Einschränkung - Auflistung nach Deliktsobergruppen (4-Steller) - Standard - Tatverdächtige (Laufend)					
Auswertebereich:	Thüringen insgesamt - ungefiltert					
Auswertezeitraum:	Januar 2009 - Dezember 2009					
Filter:	keine Einschränkung					
Schlüssel der Tat	Straftat	Täter insgesamt pro Delikts- schlüssel	Nicht- deutsche Täter pro Deliktsschl.	Staatsangehörigkeit	Schlüssel des Staates	Täter insgesamt pro Staat

5110	Waren- und Warenkreditbetrug	2.614	92	Türkei	163	7
5110	Waren- und Warenkreditbetrug	2.614	92	Rumänien	154	5
5110	Waren- und Warenkreditbetrug	2.614	92	Tschechische Republik	164	5
5110	Waren- und Warenkreditbetrug	2.614	92	Irak	438	4
5110	Waren- und Warenkreditbetrug	2.614	92	Ukraine	166	3
5110	Waren- und Warenkreditbetrug	2.614	92	Georgien	430	3
5110	Waren- und Warenkreditbetrug	2.614	92	Bulgarien	125	2
5110	Waren- und Warenkreditbetrug	2.614	92	Italien	137	2
5110	Waren- und Warenkreditbetrug	2.614	92	Lettland	139	2
5110	Waren- und Warenkreditbetrug	2.614	92	Spanien	161	2
5110	Waren- und Warenkreditbetrug	2.614	92	Vereinigte Staaten von Amerika (USA)	368	2
5110	Waren- und Warenkreditbetrug	2.614	92	Vietnam	432	2

Liste	B-062					
Beschreibung:	Nationalitäten - keine Einschränkung - Auflistung nach Deliktsobergruppen (4-Steller) - Standard - Tatverdächtige (Laufend)					
Auswertebereich:	Thüringen insgesamt - ungefiltert					
Auswertezeitraum:	Januar 2009 - Dezember 2009					
Filter:	keine Einschränkung					
Schlüssel der Tat	Straftat	Täter insgesamt pro Delikts- schlüssel	Nicht- deutsche Täter pro Deliktsschl.	Staatsangehörigkeit	Schlüssel des Staates	Täter insgesamt pro Staat

5110	Waren- und Warenkreditbetrug	2.614	92	Kasachstan	444	2
5110	Waren- und Warenkreditbetrug	2.614	92	Albanien	121	1
5110	Waren- und Warenkreditbetrug	2.614	92	Litauen	142	1
5110	Waren- und Warenkreditbetrug	2.614	92	Niederlande	148	1
5110	Waren- und Warenkreditbetrug	2.614	92	Portugal	153	1
5110	Waren- und Warenkreditbetrug	2.614	92	Slowakei	155	1
5110	Waren- und Warenkreditbetrug	2.614	92	Schweiz	158	1
5110	Waren- und Warenkreditbetrug	2.614	92	Verein. Königreich Großbrit./Nordirland	168	1
5110	Waren- und Warenkreditbetrug	2.614	92	Belarus	169	1
5110	Waren- und Warenkreditbetrug	2.614	92	Serbien	170	1
5110	Waren- und Warenkreditbetrug	2.614	92	Algerien	221	1
5110	Waren- und Warenkreditbetrug	2.614	92	Angola	223	1

Liste	B-062					
Beschreibung:	Nationalitäten - keine Einschränkung - Auflistung nach Deliktsobergruppen (4-Steller) - Standard - Tatverdächtige (Laufend)					
Auswertebereich:	Thüringen insgesamt - ungefiltert					
Auswertezeitraum:	Januar 2009 - Dezember 2009					
Filter:	keine Einschränkung					
Schlüssel der Tat	Straftat	Täter insgesamt pro Delikts- schlüssel	Nicht- deutsche Täter pro Deliktsschl.	Staatsangehörigkeit	Schlüssel des Staates	Täter insgesamt pro Staat
5110	Waren- und Warenkreditbetrug	2.614	92	Ruanda	265	1
5110	Waren- und Warenkreditbetrug	2.614	92	Kuba	351	1
5110	Waren- und Warenkreditbetrug	2.614	92	Armenien	422	1
5110	Waren- und Warenkreditbetrug	2.614	92	Aserbaidschan	425	1
5110	Waren- und Warenkreditbetrug	2.614	92	Indonesien	437	1
5110	Waren- und Warenkreditbetrug	2.614	92	Pakistan	461	1
5110	Waren- und Warenkreditbetrug	2.614	92	Philippinen	462	1
5110	Waren- und Warenkreditbetrug	2.614	92	Syrien, Arabische Volksrepublik	475	1
5110	Waren- und Warenkreditbetrug	2.614	92	China	479	1
5111	Betrügerisches Erlangen von Kfz	42	3	Deutschland	000	39
5111	Betrügerisches Erlangen von Kfz	42	3	Ukraine	166	2
5111	Betrügerisches Erlangen von Kfz	42	3	Tschechische Republik	164	1

Liste	B-062					
Beschreibung:	Nationalitäten - keine Einschränkung - Auflistung nach Deliktsobergruppen (4-Steller) - Standard - Tatverdächtige (Laufend)					
Auswertebereich:	Thüringen insgesamt - ungefiltert					
Auswertezeitraum:	Januar 2009 - Dezember 2009					
Filter:	keine Einschränkung					
Schlüssel der Tat	Straftat	Täter insgesamt pro Delikts- schlüssel	Nicht- deutsche Täter pro Deliktsschl.	Staatsangehörigkeit	Schlüssel des Staates	Täter insgesamt pro Staat
5112	Sonstiger Warenkreditbetrug	1.762	57	Deutschland	000	1.705
5112	Sonstiger Warenkreditbetrug	1.762	57	Polen	152	6
5112	Sonstiger Warenkreditbetrug	1.762	57	Türkei	163	6
5112	Sonstiger Warenkreditbetrug	1.762	57	Österreich	151	5
5112	Sonstiger Warenkreditbetrug	1.762	57	Russische Föderation	160	4
5112	Sonstiger Warenkreditbetrug	1.762	57	Irak	438	4
5112	Sonstiger Warenkreditbetrug	1.762	57	ungeklärt	998	4
5112	Sonstiger Warenkreditbetrug	1.762	57	Tschechische Republik	164	3
5112	Sonstiger Warenkreditbetrug	1.762	57	Rumänien	154	2
5112	Sonstiger Warenkreditbetrug	1.762	57	Vereinigte Staaten von Amerika (USA)	368	2
5112	Sonstiger Warenkreditbetrug	1.762	57	Kasachstan	444	2
5112	Sonstiger Warenkreditbetrug	1.762	57	Albanien	121	1

Liste	B-062					
Beschreibung:	Nationalitäten - keine Einschränkung - Auflistung nach Deliktsobergruppen (4-Steller) - Standard - Tatverdächtige (Laufend)					
Auswertebereich:	Thüringen insgesamt - ungefiltert					
Auswertezeitraum:	Januar 2009 - Dezember 2009					
Filter:	keine Einschränkung					
Schlüssel der Tat	Straftat	Täter insgesamt pro Delikts- schlüssel	Nicht- deutsche Täter pro Deliktsschl.	Staatsangehörigkeit	Schlüssel des Staates	Täter insgesamt pro Staat

5112	Sonstiger Warenkreditbetrug	1.762	57	Bulgarien	125	1
5112	Sonstiger Warenkreditbetrug	1.762	57	Italien	137	1
5112	Sonstiger Warenkreditbetrug	1.762	57	Lettland	139	1
5112	Sonstiger Warenkreditbetrug	1.762	57	Litauen	142	1
5112	Sonstiger Warenkreditbetrug	1.762	57	Slowakei	155	1
5112	Sonstiger Warenkreditbetrug	1.762	57	Schweiz	158	1
5112	Sonstiger Warenkreditbetrug	1.762	57	Spanien	161	1
5112	Sonstiger Warenkreditbetrug	1.762	57	Ukraine	166	1
5112	Sonstiger Warenkreditbetrug	1.762	57	Verein. Königreich Großbrit./Nordirland	168	1
5112	Sonstiger Warenkreditbetrug	1.762	57	Algerien	221	1
5112	Sonstiger Warenkreditbetrug	1.762	57	Angola	223	1
5112	Sonstiger Warenkreditbetrug	1.762	57	Kuba	351	1

Liste	B-062					
Beschreibung:	Nationalitäten - keine Einschränkung - Auflistung nach Deliktsobergruppen (4-Steller) - Standard - Tatverdächtige (Laufend)					
Auswertebereich:	Thüringen insgesamt - ungefiltert					
Auswertezeitraum:	Januar 2009 - Dezember 2009					
Filter:	keine Einschränkung					
Schlüssel der Tat	Straftat	Täter insgesamt pro Delikts- schlüssel	Nicht- deutsche Täter pro Deliktsschl.	Staatsangehörigkeit	Schlüssel des Staates	Täter insgesamt pro Staat

5112	Sonstiger Warenkreditbetrug	1.762	57	Armenien	422	1
5112	Sonstiger Warenkreditbetrug	1.762	57	Aserbaidshon	425	1
5112	Sonstiger Warenkreditbetrug	1.762	57	Georgien	430	1
5112	Sonstiger Warenkreditbetrug	1.762	57	Vietnam	432	1
5112	Sonstiger Warenkreditbetrug	1.762	57	Pakistan	461	1
5112	Sonstiger Warenkreditbetrug	1.762	57	Philippinen	462	1
5113	Warenbetrug	912	33	Deutschland	000	879
5113	Warenbetrug	912	33	ungeklärt	998	5
5113	Warenbetrug	912	33	Österreich	151	4
5113	Warenbetrug	912	33	Rumänien	154	3
5113	Warenbetrug	912	33	Russische Föderation	160	3
5113	Warenbetrug	912	33	Georgien	430	2

Liste	B-062					
Beschreibung:	Nationalitäten - keine Einschränkung - Auflistung nach Deliktsobergruppen (4-Steller) - Standard - Tatverdächtige (Laufend)					
Auswertebereich:	Thüringen insgesamt - ungefiltert					
Auswertezeitraum:	Januar 2009 - Dezember 2009					
Filter:	keine Einschränkung					
Schlüssel der Tat	Straftat	Täter insgesamt pro Delikts- schlüssel	Nicht- deutsche Täter pro Deliktsschl.	Staatsangehörigkeit	Schlüssel des Staates	Täter insgesamt pro Staat

5113	Warenbetrug	912	33	Bulgarien	125	1
5113	Warenbetrug	912	33	Italien	137	1
5113	Warenbetrug	912	33	Lettland	139	1
5113	Warenbetrug	912	33	Niederlande	148	1
5113	Warenbetrug	912	33	Polen	152	1
5113	Warenbetrug	912	33	Portugal	153	1
5113	Warenbetrug	912	33	Spanien	161	1
5113	Warenbetrug	912	33	Türkei	163	1
5113	Warenbetrug	912	33	Tschechische Republik	164	1
5113	Warenbetrug	912	33	Belarus	169	1
5113	Warenbetrug	912	33	Serbien	170	1
5113	Warenbetrug	912	33	Ruanda	265	1

Liste	B-062					
Beschreibung:	Nationalitäten - keine Einschränkung - Auflistung nach Deliktsobergruppen (4-Steller) - Standard - Tatverdächtige (Laufend)					
Auswertebereich:	Thüringen insgesamt - ungefiltert					
Auswertezeitraum:	Januar 2009 - Dezember 2009					
Filter:	keine Einschränkung					
Schlüssel der Tat	Straftat	Täter insgesamt pro Deliktsschlüssel	Nicht-deutsche Täter pro Deliktsschl.	Staatsangehörigkeit	Schlüssel des Staates	Täter insgesamt pro Staat
5113	Warenbetrug	912	33	Vietnam	432	1
5113	Warenbetrug	912	33	Indonesien	437	1
5113	Warenbetrug	912	33	Syrien, Arabische Volksrepublik	475	1
5113	Warenbetrug	912	33	China	479	1
5120	Grundstücks- und Baubetrug	10	0	Deutschland	000	10
5130	Beteiligungs- und Kapitalanlagebetrug	38	1	Deutschland	000	37
5130	Beteiligungs- und Kapitalanlagebetrug	38	1	Ungarn	165	1
5131	Prospektbetrug § 264a StGB	7	1	Deutschland	000	6
5131	Prospektbetrug § 264a StGB	7	1	Ungarn	165	1
5132	Anlagebetrug gemäß § 263 StGB	23	0	Deutschland	000	23
5134	Beteiligungsbetrug	4	0	Deutschland	000	4
5135	Kautionsbetrug	2	0	Deutschland	000	2

Liste	B-062					
Beschreibung:	Nationalitäten - keine Einschränkung - Auflistung nach Deliktsobergruppen (4-Steller) - Standard - Tatverdächtige (Laufend)					
Auswertebereich:	Thüringen insgesamt - ungefiltert					
Auswertezeitraum:	Januar 2009 - Dezember 2009					
Filter:	keine Einschränkung					
Schlüssel der Tat	Straftat	Täter insgesamt pro Delikts- schlüssel	Nicht- deutsche Täter pro Deliktsschl.	Staatsangehörigkeit	Schlüssel des Staates	Täter insgesamt pro Staat

5136	Umschuldungsbetrug	3	0	Deutschland	000	3
5140	Geldkreditbetrug	99	8	Deutschland	000	91
5140	Geldkreditbetrug	99	8	Rumänien	154	2
5140	Geldkreditbetrug	99	8	Kroatien	130	1
5140	Geldkreditbetrug	99	8	Griechenland	134	1
5140	Geldkreditbetrug	99	8	Italien	137	1
5140	Geldkreditbetrug	99	8	Polen	152	1
5140	Geldkreditbetrug	99	8	Portugal	153	1
5140	Geldkreditbetrug	99	8	Belarus	169	1
5141	Kreditbetrug § 265b StGB	3	1	Deutschland	000	2
5141	Kreditbetrug § 265b StGB	3	1	Portugal	153	1
5142	Subventionsbetrug § 264 StGB	25	2	Deutschland	000	23

Liste	B-062					
Beschreibung:	Nationalitäten - keine Einschränkung - Auflistung nach Deliktsobergruppen (4-Steller) - Standard - Tatverdächtige (Laufend)					
Auswertebereich:	Thüringen insgesamt - ungefiltert					
Auswertezeitraum:	Januar 2009 - Dezember 2009					
Filter:	keine Einschränkung					
Schlüssel der Tat	Straftat	Täter insgesamt pro Delikts- schlüssel	Nicht- deutsche Täter pro Deliktsschl.	Staatsangehörigkeit	Schlüssel des Staates	Täter insgesamt pro Staat

5142	Subventionsbetrug § 264 StGB	25	2	Griechenland	134	1
5142	Subventionsbetrug § 264 StGB	25	2	Belarus	169	1
5143	Kreditbetrug § 263 StGB	69	3	Deutschland	000	66
5143	Kreditbetrug § 263 StGB	69	3	Kroatien	130	1
5143	Kreditbetrug § 263 StGB	69	3	Italien	137	1
5143	Kreditbetrug § 263 StGB	69	3	Polen	152	1
5144	Wechselbetrug	2	2	Rumänien	154	2
5150	Erschleichen von Leistungen § 265a StGB	4.767	253	Deutschland	000	4.514
5150	Erschleichen von Leistungen § 265a StGB	4.767	253	Russische Föderation	160	19
5150	Erschleichen von Leistungen § 265a StGB	4.767	253	Rumänien	154	18
5150	Erschleichen von Leistungen § 265a StGB	4.767	253	Irak	438	17
5150	Erschleichen von Leistungen § 265a StGB	4.767	253	Kasachstan	444	17

Liste	B-062					
Beschreibung:	Nationalitäten - keine Einschränkung - Auflistung nach Deliktsobergruppen (4-Steller) - Standard - Tatverdächtige (Laufend)					
Auswertebereich:	Thüringen insgesamt - ungefiltert					
Auswertezeitraum:	Januar 2009 - Dezember 2009					
Filter:	keine Einschränkung					
Schlüssel der Tat	Straftat	Täter insgesamt pro Delikts- schlüssel	Nicht- deutsche Täter pro Deliktsschl.	Staatsangehörigkeit	Schlüssel des Staates	Täter insgesamt pro Staat

5150	Erschleichen von Leistungen § 265a StGB	4.767	253	Polen	152	15
5150	Erschleichen von Leistungen § 265a StGB	4.767	253	Ukraine	166	12
5150	Erschleichen von Leistungen § 265a StGB	4.767	253	Aserbaidschan	425	11
5150	Erschleichen von Leistungen § 265a StGB	4.767	253	Türkei	163	10
5150	Erschleichen von Leistungen § 265a StGB	4.767	253	Belarus	169	10
5150	Erschleichen von Leistungen § 265a StGB	4.767	253	Vietnam	432	10
5150	Erschleichen von Leistungen § 265a StGB	4.767	253	Algerien	221	7
5150	Erschleichen von Leistungen § 265a StGB	4.767	253	Tunesien	285	7
5150	Erschleichen von Leistungen § 265a StGB	4.767	253	Syrien, Arabische Volksrepublik	475	7
5150	Erschleichen von Leistungen § 265a StGB	4.767	253	Bulgarien	125	6
5150	Erschleichen von Leistungen § 265a StGB	4.767	253	Tschechische Republik	164	6
5150	Erschleichen von Leistungen § 265a StGB	4.767	253	Serbien	170	5

Liste	B-062					
Beschreibung:	Nationalitäten - keine Einschränkung - Auflistung nach Deliktsobergruppen (4-Steller) - Standard - Tatverdächtige (Laufend)					
Auswertebereich:	Thüringen insgesamt - ungefiltert					
Auswertezeitraum:	Januar 2009 - Dezember 2009					
Filter:	keine Einschränkung					
Schlüssel der Tat	Straftat	Täter insgesamt pro Delikts-schlüssel	Nicht-deutsche Täter pro Deliktsschl.	Staatsangehörigkeit	Schlüssel des Staates	Täter insgesamt pro Staat

5150	Erschleichen von Leistungen § 265a StGB	4.767	253	China	479	5
5150	Erschleichen von Leistungen § 265a StGB	4.767	253	Indien	436	4
5150	Erschleichen von Leistungen § 265a StGB	4.767	253	Libanon	451	4
5150	Erschleichen von Leistungen § 265a StGB	4.767	253	ungeklärt	998	4
5150	Erschleichen von Leistungen § 265a StGB	4.767	253	Italien	137	3
5150	Erschleichen von Leistungen § 265a StGB	4.767	253	Slowakei	155	3
5150	Erschleichen von Leistungen § 265a StGB	4.767	253	Vereinigte Staaten von Amerika (USA)	368	3
5150	Erschleichen von Leistungen § 265a StGB	4.767	253	Frankreich	129	2
5150	Erschleichen von Leistungen § 265a StGB	4.767	253	Griechenland	134	2
5150	Erschleichen von Leistungen § 265a StGB	4.767	253	Lettland	139	2
5150	Erschleichen von Leistungen § 265a StGB	4.767	253	Kosovo	150	2
5150	Erschleichen von Leistungen § 265a StGB	4.767	253	Österreich	151	2

Liste	B-062					
Beschreibung:	Nationalitäten - keine Einschränkung - Auflistung nach Deliktsobergruppen (4-Steller) - Standard - Tatverdächtige (Laufend)					
Auswertebereich:	Thüringen insgesamt - ungefiltert					
Auswertezeitraum:	Januar 2009 - Dezember 2009					
Filter:	keine Einschränkung					
Schlüssel der Tat	Straftat	Täter insgesamt pro Delikts- schlüssel	Nicht- deutsche Täter pro Deliktsschl.	Staatsangehörigkeit	Schlüssel des Staates	Täter insgesamt pro Staat

5150	Erschleichen von Leistungen § 265a StGB	4.767	253	Ungarn	165	2
5150	Erschleichen von Leistungen § 265a StGB	4.767	253	Mosambik	254	2
5150	Erschleichen von Leistungen § 265a StGB	4.767	253	Kamerun	262	2
5150	Erschleichen von Leistungen § 265a StGB	4.767	253	Philippinen	462	2
5150	Erschleichen von Leistungen § 265a StGB	4.767	253	Taiwan	465	2
5150	Erschleichen von Leistungen § 265a StGB	4.767	253	Bosnien und Herzegowina	122	1
5150	Erschleichen von Leistungen § 265a StGB	4.767	253	Belgien	124	1
5150	Erschleichen von Leistungen § 265a StGB	4.767	253	Estland	127	1
5150	Erschleichen von Leistungen § 265a StGB	4.767	253	Kroatien	130	1
5150	Erschleichen von Leistungen § 265a StGB	4.767	253	Litauen	142	1
5150	Erschleichen von Leistungen § 265a StGB	4.767	253	Moldau, Republik	146	1
5150	Erschleichen von Leistungen § 265a StGB	4.767	253	Niederlande	148	1

Liste	B-062					
Beschreibung:	Nationalitäten - keine Einschränkung - Auflistung nach Deliktsobergruppen (4-Steller) - Standard - Tatverdächtige (Laufend)					
Auswertebereich:	Thüringen insgesamt - ungefiltert					
Auswertezeitraum:	Januar 2009 - Dezember 2009					
Filter:	keine Einschränkung					
Schlüssel der Tat	Straftat	Täter insgesamt pro Delikts- schlüssel	Nicht- deutsche Täter pro Deliktsschl.	Staatsangehörigkeit	Schlüssel des Staates	Täter insgesamt pro Staat

5150	Erschleichen von Leistungen § 265a StGB	4.767	253	Cote d'Ivoire (Elfenbeinküste)	231	1
5150	Erschleichen von Leistungen § 265a StGB	4.767	253	Nigeria	232	1
5150	Erschleichen von Leistungen § 265a StGB	4.767	253	Ghana	238	1
5150	Erschleichen von Leistungen § 265a StGB	4.767	253	Kongo	245	1
5150	Erschleichen von Leistungen § 265a StGB	4.767	253	Demokratische Republik Kongo	246	1
5150	Erschleichen von Leistungen § 265a StGB	4.767	253	Marokko	252	1
5150	Erschleichen von Leistungen § 265a StGB	4.767	253	Sambia	257	1
5150	Erschleichen von Leistungen § 265a StGB	4.767	253	Ägypten	287	1
5150	Erschleichen von Leistungen § 265a StGB	4.767	253	Brasilien	327	1
5150	Erschleichen von Leistungen § 265a StGB	4.767	253	Kanada	348	1
5150	Erschleichen von Leistungen § 265a StGB	4.767	253	Kuba	351	1
5150	Erschleichen von Leistungen § 265a StGB	4.767	253	Mexiko	353	1

Liste	B-062					
Beschreibung:	Nationalitäten - keine Einschränkung - Auflistung nach Deliktsobergruppen (4-Steller) - Standard - Tatverdächtige (Laufend)					
Auswertebereich:	Thüringen insgesamt - ungefiltert					
Auswertezeitraum:	Januar 2009 - Dezember 2009					
Filter:	keine Einschränkung					
Schlüssel der Tat	Straftat	Täter insgesamt pro Delikts-schlüssel	Nicht-deutsche Täter pro Deliktsschl.	Staatsangehörigkeit	Schlüssel des Staates	Täter insgesamt pro Staat
5150	Erschleichen von Leistungen § 265a StGB	4.767	253	Venezuela	367	1
5150	Erschleichen von Leistungen § 265a StGB	4.767	253	Afghanistan	423	1
5150	Erschleichen von Leistungen § 265a StGB	4.767	253	Georgien	430	1
5150	Erschleichen von Leistungen § 265a StGB	4.767	253	Iran, Islamische Republik	439	1
5150	Erschleichen von Leistungen § 265a StGB	4.767	253	Israel	441	1
5150	Erschleichen von Leistungen § 265a StGB	4.767	253	Jordanien	445	1
5150	Erschleichen von Leistungen § 265a StGB	4.767	253	Nepal	458	1
5150	Erschleichen von Leistungen § 265a StGB	4.767	253	Pakistan	461	1
5150	Erschleichen von Leistungen § 265a StGB	4.767	253	Tadschikistan	470	1
5150	Erschleichen von Leistungen § 265a StGB	4.767	253	Thailand	476	1
5150	Erschleichen von Leistungen § 265a StGB	4.767	253	ohne Angabe	999	1
5160	Betrug mittels rechtswidrig erlangter unbarer Zahlungsmittel	319	17	Deutschland	000	302

Liste	B-062					
Beschreibung:	Nationalitäten - keine Einschränkung - Auflistung nach Deliktsobergruppen (4-Steller) - Standard - Tatverdächtige (Laufend)					
Auswertebereich:	Thüringen insgesamt - ungefiltert					
Auswertezeitraum:	Januar 2009 - Dezember 2009					
Filter:	keine Einschränkung					
Schlüssel der Tat	Straftat	Täter insgesamt pro Delikts- schlüssel	Nicht- deutsche Täter pro Deliktsschl.	Staatsangehörigkeit	Schlüssel des Staates	Täter insgesamt pro Staat

5160	Betrug mittels rechtswidrig erlangter unbarer Zahlungsmittel	319	17	ungeklärt	998	3
5160	Betrug mittels rechtswidrig erlangter unbarer Zahlungsmittel	319	17	Russische Föderation	160	2
5160	Betrug mittels rechtswidrig erlangter unbarer Zahlungsmittel	319	17	Marokko	252	2
5160	Betrug mittels rechtswidrig erlangter unbarer Zahlungsmittel	319	17	Bulgarien	125	1
5160	Betrug mittels rechtswidrig erlangter unbarer Zahlungsmittel	319	17	Griechenland	134	1
5160	Betrug mittels rechtswidrig erlangter unbarer Zahlungsmittel	319	17	Irland	135	1
5160	Betrug mittels rechtswidrig erlangter unbarer Zahlungsmittel	319	17	Italien	137	1
5160	Betrug mittels rechtswidrig erlangter unbarer Zahlungsmittel	319	17	Lettland	139	1
5160	Betrug mittels rechtswidrig erlangter unbarer Zahlungsmittel	319	17	Polen	152	1
5160	Betrug mittels rechtswidrig erlangter unbarer Zahlungsmittel	319	17	Ukraine	166	1
5160	Betrug mittels rechtswidrig erlangter unbarer Zahlungsmittel	319	17	Aserbaidschan	425	1
5160	Betrug mittels rechtswidrig erlangter unbarer Zahlungsmittel	319	17	Kasachstan	444	1

Liste	B-062					
Beschreibung:	Nationalitäten - keine Einschränkung - Auflistung nach Deliktsobergruppen (4-Steller) - Standard - Tatverdächtige (Laufend)					
Auswertebereich:	Thüringen insgesamt - ungefiltert					
Auswertezeitraum:	Januar 2009 - Dezember 2009					
Filter:	keine Einschränkung					
Schlüssel der Tat	Straftat	Täter insgesamt pro Delikts- schlüssel	Nicht- deutsche Täter pro Deliktsschl.	Staatsangehörigkeit	Schlüssel des Staates	Täter insgesamt pro Staat

5160	Betrug mittels rechtswidrig erlangter unbarer Zahlungsmittel	319	17	Thailand	476	1
5161	Betrug mittels rechtswidrig erlangter Schecks	6	1	Deutschland	000	5
5161	Betrug mittels rechtswidrig erlangter Schecks	6	1	Irland	135	1
5162	Betrug mittels rechtswidrig erlangter Debitkarten ohne PIN (Lastschriftverfahren)	60	5	Deutschland	000	55
5162	Betrug mittels rechtswidrig erlangter Debitkarten ohne PIN (Lastschriftverfahren)	60	5	Marokko	252	2
5162	Betrug mittels rechtswidrig erlangter Debitkarten ohne PIN (Lastschriftverfahren)	60	5	Lettland	139	1
5162	Betrug mittels rechtswidrig erlangter Debitkarten ohne PIN (Lastschriftverfahren)	60	5	Ukraine	166	1
5162	Betrug mittels rechtswidrig erlangter Debitkarten ohne PIN (Lastschriftverfahren)	60	5	Thailand	476	1
5163	Betrug mittels rechtswidrig erlangter Debitkarten mit PIN	109	1	Deutschland	000	108
5163	Betrug mittels rechtswidrig erlangter Debitkarten mit PIN	109	1	Aserbaidschan	425	1
5164	Betrug mittels rechtswidrig erlangter Kreditkarten	82	5	Deutschland	000	77
5164	Betrug mittels rechtswidrig erlangter Kreditkarten	82	5	Bulgarien	125	1

Liste	B-062					
Beschreibung:	Nationalitäten - keine Einschränkung - Auflistung nach Deliktsobergruppen (4-Steller) - Standard - Tatverdächtige (Laufend)					
Auswertebereich:	Thüringen insgesamt - ungefiltert					
Auswertezeitraum:	Januar 2009 - Dezember 2009					
Filter:	keine Einschränkung					
Schlüssel der Tat	Straftat	Täter insgesamt pro Delikts-schlüssel	Nicht-deutsche Täter pro Deliktsschl.	Staatsangehörigkeit	Schlüssel des Staates	Täter insgesamt pro Staat
5164	Betrug mittels rechtswidrig erlangter Kreditkarten	82	5	Griechenland	134	1
5164	Betrug mittels rechtswidrig erlangter Kreditkarten	82	5	Italien	137	1
5164	Betrug mittels rechtswidrig erlangter Kreditkarten	82	5	Polen	152	1
5164	Betrug mittels rechtswidrig erlangter Kreditkarten	82	5	ungeklärt	998	1
5165	Betrug mittels rechtswidrig erlangter Daten von Zahlungskarten	50	6	Deutschland	000	44
5165	Betrug mittels rechtswidrig erlangter Daten von Zahlungskarten	50	6	Russische Föderation	160	2
5165	Betrug mittels rechtswidrig erlangter Daten von Zahlungskarten	50	6	ungeklärt	998	2
5165	Betrug mittels rechtswidrig erlangter Daten von Zahlungskarten	50	6	Griechenland	134	1
5165	Betrug mittels rechtswidrig erlangter Daten von Zahlungskarten	50	6	Kasachstan	444	1
5169	Betrug mittels rechtswidrig erlangter sonstiger unbarer Zahlungsmittel	34	0	Deutschland	000	34
5170	Sonstiger Betrug	6.502	326	Deutschland	000	6.176
5170	Sonstiger Betrug	6.502	326	Türkei	163	32

Liste	B-062					
Beschreibung:	Nationalitäten - keine Einschränkung - Auflistung nach Deliktsobergruppen (4-Steller) - Standard - Tatverdächtige (Laufend)					
Auswertebereich:	Thüringen insgesamt - ungefiltert					
Auswertezeitraum:	Januar 2009 - Dezember 2009					
Filter:	keine Einschränkung					
Schlüssel der Tat	Straftat	Täter insgesamt pro Delikts- schlüssel	Nicht- deutsche Täter pro Deliktsschl.	Staatsangehörigkeit	Schlüssel des Staates	Täter insgesamt pro Staat
5170	Sonstiger Betrug	6.502	326	ungeklärt	998	31
5170	Sonstiger Betrug	6.502	326	Rumänien	154	25
5170	Sonstiger Betrug	6.502	326	Österreich	151	16
5170	Sonstiger Betrug	6.502	326	Polen	152	16
5170	Sonstiger Betrug	6.502	326	Vietnam	432	16
5170	Sonstiger Betrug	6.502	326	Russische Föderation	160	14
5170	Sonstiger Betrug	6.502	326	Ukraine	166	14
5170	Sonstiger Betrug	6.502	326	Italien	137	11
5170	Sonstiger Betrug	6.502	326	Niederlande	148	11
5170	Sonstiger Betrug	6.502	326	Frankreich	129	8
5170	Sonstiger Betrug	6.502	326	Schweiz	158	8
5170	Sonstiger Betrug	6.502	326	Pakistan	461	7

Liste	B-062					
Beschreibung:	Nationalitäten - keine Einschränkung - Auflistung nach Deliktsobergruppen (4-Steller) - Standard - Tatverdächtige (Laufend)					
Auswertebereich:	Thüringen insgesamt - ungefiltert					
Auswertezeitraum:	Januar 2009 - Dezember 2009					
Filter:	keine Einschränkung					
Schlüssel der Tat	Straftat	Täter insgesamt pro Delikts- schlüssel	Nicht- deutsche Täter pro Deliktsschl.	Staatsangehörigkeit	Schlüssel des Staates	Täter insgesamt pro Staat

5170	Sonstiger Betrug	6.502	326	Litauen	142	6
5170	Sonstiger Betrug	6.502	326	Tschechische Republik	164	6
5170	Sonstiger Betrug	6.502	326	Indien	436	6
5170	Sonstiger Betrug	6.502	326	Irland	135	5
5170	Sonstiger Betrug	6.502	326	Serbien	170	5
5170	Sonstiger Betrug	6.502	326	Irak	438	5
5170	Sonstiger Betrug	6.502	326	Griechenland	134	4
5170	Sonstiger Betrug	6.502	326	Slowakei	155	4
5170	Sonstiger Betrug	6.502	326	Spanien	161	4
5170	Sonstiger Betrug	6.502	326	Belarus	169	4
5170	Sonstiger Betrug	6.502	326	Algerien	221	4
5170	Sonstiger Betrug	6.502	326	Aserbaidshon	425	4

Liste	B-062					
Beschreibung:	Nationalitäten - keine Einschränkung - Auflistung nach Deliktsobergruppen (4-Steller) - Standard - Tatverdächtige (Laufend)					
Auswertebereich:	Thüringen insgesamt - ungefiltert					
Auswertezeitraum:	Januar 2009 - Dezember 2009					
Filter:	keine Einschränkung					
Schlüssel der Tat	Straftat	Täter insgesamt pro Delikts- schlüssel	Nicht- deutsche Täter pro Deliktsschl.	Staatsangehörigkeit	Schlüssel des Staates	Täter insgesamt pro Staat

5170	Sonstiger Betrug	6.502	326	Bulgarien	125	3
5170	Sonstiger Betrug	6.502	326	Kosovo	150	3
5170	Sonstiger Betrug	6.502	326	Ungarn	165	3
5170	Sonstiger Betrug	6.502	326	Kuba	351	3
5170	Sonstiger Betrug	6.502	326	Afghanistan	423	3
5170	Sonstiger Betrug	6.502	326	Kasachstan	444	3
5170	Sonstiger Betrug	6.502	326	China	479	3
5170	Sonstiger Betrug	6.502	326	Bosnien und Herzegowina	122	2
5170	Sonstiger Betrug	6.502	326	Belgien	124	2
5170	Sonstiger Betrug	6.502	326	Estland	127	2
5170	Sonstiger Betrug	6.502	326	Kroatien	130	2
5170	Sonstiger Betrug	6.502	326	Verein. Königreich Großbrit./Nordirland	168	2

Liste	B-062					
Beschreibung:	Nationalitäten - keine Einschränkung - Auflistung nach Deliktsobergruppen (4-Steller) - Standard - Tatverdächtige (Laufend)					
Auswertebereich:	Thüringen insgesamt - ungefiltert					
Auswertezeitraum:	Januar 2009 - Dezember 2009					
Filter:	keine Einschränkung					
Schlüssel der Tat	Straftat	Täter insgesamt pro Delikts- schlüssel	Nicht- deutsche Täter pro Deliktsschl.	Staatsangehörigkeit	Schlüssel des Staates	Täter insgesamt pro Staat
5170	Sonstiger Betrug	6.502	326	Marokko	252	2
5170	Sonstiger Betrug	6.502	326	Tunesien	285	2
5170	Sonstiger Betrug	6.502	326	Jemen	421	2
5170	Sonstiger Betrug	6.502	326	Libanon	451	2
5170	Sonstiger Betrug	6.502	326	Albanien	121	1
5170	Sonstiger Betrug	6.502	326	Jugoslawien (f. Nachtragsmeldung)	138	1
5170	Sonstiger Betrug	6.502	326	Lettland	139	1
5170	Sonstiger Betrug	6.502	326	Montenegro	140	1
5170	Sonstiger Betrug	6.502	326	Liechtenstein	141	1
5170	Sonstiger Betrug	6.502	326	Norwegen	149	1
5170	Sonstiger Betrug	6.502	326	Portugal	153	1
5170	Sonstiger Betrug	6.502	326	Nigeria	232	1

Liste	B-062					
Beschreibung:	Nationalitäten - keine Einschränkung - Auflistung nach Deliktsobergruppen (4-Steller) - Standard - Tatverdächtige (Laufend)					
Auswertebereich:	Thüringen insgesamt - ungefiltert					
Auswertezeitraum:	Januar 2009 - Dezember 2009					
Filter:	keine Einschränkung					
Schlüssel der Tat	Straftat	Täter insgesamt pro Delikts- schlüssel	Nicht- deutsche Täter pro Deliktsschl.	Staatsangehörigkeit	Schlüssel des Staates	Täter insgesamt pro Staat

5170	Sonstiger Betrug	6.502	326	Kamerun	262	1
5170	Sonstiger Betrug	6.502	326	Ecuador	336	1
5170	Sonstiger Betrug	6.502	326	Armenien	422	1
5170	Sonstiger Betrug	6.502	326	Georgien	430	1
5170	Sonstiger Betrug	6.502	326	Indonesien	437	1
5170	Sonstiger Betrug	6.502	326	Iran, Islamische Republik	439	1
5170	Sonstiger Betrug	6.502	326	Israel	441	1
5170	Sonstiger Betrug	6.502	326	Philippinen	462	1
5170	Sonstiger Betrug	6.502	326	Korea (Republik)	467	1
5170	Sonstiger Betrug	6.502	326	Syrien, Arabische Volksrepublik	475	1
5170	Sonstiger Betrug	6.502	326	Thailand	476	1
5170	Sonstiger Betrug	6.502	326	Australien	523	1

Liste	B-062					
Beschreibung:	Nationalitäten - keine Einschränkung - Auflistung nach Deliktsobergruppen (4-Steller) - Standard - Tatverdächtige (Laufend)					
Auswertebereich:	Thüringen insgesamt - ungefiltert					
Auswertezeitraum:	Januar 2009 - Dezember 2009					
Filter:	keine Einschränkung					
Schlüssel der Tat	Straftat	Täter insgesamt pro Delikts- schlüssel	Nicht- deutsche Täter pro Deliktsschl.	Staatsangehörigkeit	Schlüssel des Staates	Täter insgesamt pro Staat

5170	Sonstiger Betrug	6.502	326	ohne Angabe	999	1
5171	Leistungsbetrug	320	19	Deutschland	000	301
5171	Leistungsbetrug	320	19	Türkei	163	3
5171	Leistungsbetrug	320	19	Frankreich	129	2
5171	Leistungsbetrug	320	19	Österreich	151	2
5171	Leistungsbetrug	320	19	Slowakei	155	2
5171	Leistungsbetrug	320	19	Belarus	169	2
5171	Leistungsbetrug	320	19	Vietnam	432	2
5171	Leistungsbetrug	320	19	ungeklärt	998	2
5171	Leistungsbetrug	320	19	Belgien	124	1
5171	Leistungsbetrug	320	19	Rumänien	154	1
5171	Leistungsbetrug	320	19	Schweiz	158	1

Liste	B-062					
Beschreibung:	Nationalitäten - keine Einschränkung - Auflistung nach Deliktsobergruppen (4-Steller) - Standard - Tatverdächtige (Laufend)					
Auswertebereich:	Thüringen insgesamt - ungefiltert					
Auswertezeitraum:	Januar 2009 - Dezember 2009					
Filter:	keine Einschränkung					
Schlüssel der Tat	Straftat	Täter insgesamt pro Delikts- schlüssel	Nicht- deutsche Täter pro Deliktsschl.	Staatsangehörigkeit	Schlüssel des Staates	Täter insgesamt pro Staat

5171	Leistungsbetrug	320	19	Algerien	221	1
5172	Leistungskreditbetrug	263	6	Deutschland	000	257
5172	Leistungskreditbetrug	263	6	Türkei	163	2
5172	Leistungskreditbetrug	263	6	Österreich	151	1
5172	Leistungskreditbetrug	263	6	Spanien	161	1
5172	Leistungskreditbetrug	263	6	ungeklärt	998	1
5172	Leistungskreditbetrug	263	6	ohne Angabe	999	1
5173	Arbeitsvermittlungsbetrug	1	0	Deutschland	000	1
5174	Betrug z.N.v. Versicherungen und Versicherungsmissbrauch §§ 263, 265 StGB	68	4	Deutschland	000	64
5174	Betrug z.N.v. Versicherungen und Versicherungsmissbrauch §§ 263, 265 StGB	68	4	Polen	152	1
5174	Betrug z.N.v. Versicherungen und Versicherungsmissbrauch §§ 263, 265 StGB	68	4	Rumänien	154	1
5174	Betrug z.N.v. Versicherungen und Versicherungsmissbrauch §§ 263, 265 StGB	68	4	Türkei	163	1

Liste	B-062					
Beschreibung:	Nationalitäten - keine Einschränkung - Auflistung nach Deliktsobergruppen (4-Steller) - Standard - Tatverdächtige (Laufend)					
Auswertebereich:	Thüringen insgesamt - ungefiltert					
Auswertezeitraum:	Januar 2009 - Dezember 2009					
Filter:	keine Einschränkung					
Schlüssel der Tat	Straftat	Täter insgesamt pro Delikts-schlüssel	Nicht-deutsche Täter pro Deliktsschl.	Staatsangehörigkeit	Schlüssel des Staates	Täter insgesamt pro Staat

5174	Betrug z.N.v. Versicherungen und Versicherungsmissbrauch §§ 263, 265 StGB	68	4	Algerien	221	1
5175	Computerbetrug § 263a StGB(soweit nicht unter den Schlüssel 5163 bzw. 5179 zu erfassen)	202	23	Deutschland	000	179
5175	Computerbetrug § 263a StGB(soweit nicht unter den Schlüssel 5163 bzw. 5179 zu erfassen)	202	23	Slowakei	155	3
5175	Computerbetrug § 263a StGB(soweit nicht unter den Schlüssel 5163 bzw. 5179 zu erfassen)	202	23	ungeklärt	998	3
5175	Computerbetrug § 263a StGB(soweit nicht unter den Schlüssel 5163 bzw. 5179 zu erfassen)	202	23	Kosovo	150	2
5175	Computerbetrug § 263a StGB(soweit nicht unter den Schlüssel 5163 bzw. 5179 zu erfassen)	202	23	Österreich	151	2
5175	Computerbetrug § 263a StGB(soweit nicht unter den Schlüssel 5163 bzw. 5179 zu erfassen)	202	23	Türkei	163	2
5175	Computerbetrug § 263a StGB(soweit nicht unter den Schlüssel 5163 bzw. 5179 zu erfassen)	202	23	Estland	127	1
5175	Computerbetrug § 263a StGB(soweit nicht unter den Schlüssel 5163 bzw. 5179 zu erfassen)	202	23	Lettland	139	1
5175	Computerbetrug § 263a StGB(soweit nicht unter den Schlüssel 5163 bzw. 5179 zu erfassen)	202	23	Liechtenstein	141	1
5175	Computerbetrug § 263a StGB(soweit nicht unter den Schlüssel 5163 bzw. 5179 zu erfassen)	202	23	Polen	152	1
5175	Computerbetrug § 263a StGB(soweit nicht unter den Schlüssel 5163 bzw. 5179 zu erfassen)	202	23	Rumänien	154	1

Liste	B-062					
Beschreibung:	Nationalitäten - keine Einschränkung - Auflistung nach Deliktsobergruppen (4-Steller) - Standard - Tatverdächtige (Laufend)					
Auswertebereich:	Thüringen insgesamt - ungefiltert					
Auswertezeitraum:	Januar 2009 - Dezember 2009					
Filter:	keine Einschränkung					
Schlüssel der Tat	Straftat	Täter insgesamt pro Delikts- schlüssel	Nicht- deutsche Täter pro Deliktsschl.	Staatsangehörigkeit	Schlüssel des Staates	Täter insgesamt pro Staat
5175	Computerbetrug § 263a StGB(soweit nicht unter den Schlüssel 5163 bzw. 5179 zu erfassen)	202	23	Schweiz	158	1
5175	Computerbetrug § 263a StGB(soweit nicht unter den Schlüssel 5163 bzw. 5179 zu erfassen)	202	23	Russische Föderation	160	1
5175	Computerbetrug § 263a StGB(soweit nicht unter den Schlüssel 5163 bzw. 5179 zu erfassen)	202	23	Serbien	170	1
5175	Computerbetrug § 263a StGB(soweit nicht unter den Schlüssel 5163 bzw. 5179 zu erfassen)	202	23	Kamerun	262	1
5175	Computerbetrug § 263a StGB(soweit nicht unter den Schlüssel 5163 bzw. 5179 zu erfassen)	202	23	Afghanistan	423	1
5175	Computerbetrug § 263a StGB(soweit nicht unter den Schlüssel 5163 bzw. 5179 zu erfassen)	202	23	Aserbaidschan	425	1
5176	Provisionsbetrug	42	3	Deutschland	000	39
5176	Provisionsbetrug	42	3	ungeklärt	998	2
5176	Provisionsbetrug	42	3	Iran, Islamische Republik	439	1
5177	Betrug z.N.v. Sozialversicherungen und Sozialversicherungsträgern	947	35	Deutschland	000	912
5177	Betrug z.N.v. Sozialversicherungen und Sozialversicherungsträgern	947	35	Vietnam	432	7
5177	Betrug z.N.v. Sozialversicherungen und Sozialversicherungsträgern	947	35	Ukraine	166	5

Liste	B-062					
Beschreibung:	Nationalitäten - keine Einschränkung - Auflistung nach Deliktsobergruppen (4-Steller) - Standard - Tatverdächtige (Laufend)					
Auswertebereich:	Thüringen insgesamt - ungefiltert					
Auswertezeitraum:	Januar 2009 - Dezember 2009					
Filter:	keine Einschränkung					
Schlüssel der Tat	Straftat	Täter insgesamt pro Delikts- schlüssel	Nicht- deutsche Täter pro Deliktsschl.	Staatsangehörigkeit	Schlüssel des Staates	Täter insgesamt pro Staat

5177	Betrug z.N.v. Sozialversicherungen und Sozialversicherungsträgern	947	35	Pakistan	461	3
5177	Betrug z.N.v. Sozialversicherungen und Sozialversicherungsträgern	947	35	Polen	152	2
5177	Betrug z.N.v. Sozialversicherungen und Sozialversicherungsträgern	947	35	Tschechische Republik	164	2
5177	Betrug z.N.v. Sozialversicherungen und Sozialversicherungsträgern	947	35	Tunesien	285	2
5177	Betrug z.N.v. Sozialversicherungen und Sozialversicherungsträgern	947	35	Indien	436	2
5177	Betrug z.N.v. Sozialversicherungen und Sozialversicherungsträgern	947	35	Irak	438	2
5177	Betrug z.N.v. Sozialversicherungen und Sozialversicherungsträgern	947	35	Albanien	121	1
5177	Betrug z.N.v. Sozialversicherungen und Sozialversicherungsträgern	947	35	Bulgarien	125	1
5177	Betrug z.N.v. Sozialversicherungen und Sozialversicherungsträgern	947	35	Türkei	163	1
5177	Betrug z.N.v. Sozialversicherungen und Sozialversicherungsträgern	947	35	Ecuador	336	1
5177	Betrug z.N.v. Sozialversicherungen und Sozialversicherungsträgern	947	35	Kuba	351	1
5177	Betrug z.N.v. Sozialversicherungen und Sozialversicherungsträgern	947	35	Aserbaidtschan	425	1

Liste	B-062					
Beschreibung:	Nationalitäten - keine Einschränkung - Auflistung nach Deliktsobergruppen (4-Steller) - Standard - Tatverdächtige (Laufend)					
Auswertebereich:	Thüringen insgesamt - ungefiltert					
Auswertezeitraum:	Januar 2009 - Dezember 2009					
Filter:	keine Einschränkung					
Schlüssel der Tat	Straftat	Täter insgesamt pro Delikts- schlüssel	Nicht- deutsche Täter pro Deliktsschl.	Staatsangehörigkeit	Schlüssel des Staates	Täter insgesamt pro Staat

5177	Betrug z.N.v. Sozialversicherungen und Sozialversicherungsträgern	947	35	Israel	441	1
5177	Betrug z.N.v. Sozialversicherungen und Sozialversicherungsträgern	947	35	Kasachstan	444	1
5177	Betrug z.N.v. Sozialversicherungen und Sozialversicherungsträgern	947	35	Thailand	476	1
5177	Betrug z.N.v. Sozialversicherungen und Sozialversicherungsträgern	947	35	China	479	1
5178	(Sonstiger) Sozialleistungsbetrug(soweit nicht unter Schl. 5177 zu erfassen)	32	4	Deutschland	000	28
5178	(Sonstiger) Sozialleistungsbetrug(soweit nicht unter Schl. 5177 zu erfassen)	32	4	Österreich	151	1
5178	(Sonstiger) Sozialleistungsbetrug(soweit nicht unter Schl. 5177 zu erfassen)	32	4	Algerien	221	1
5178	(Sonstiger) Sozialleistungsbetrug(soweit nicht unter Schl. 5177 zu erfassen)	32	4	Indien	436	1
5178	(Sonstiger) Sozialleistungsbetrug(soweit nicht unter Schl. 5177 zu erfassen)	32	4	Pakistan	461	1
5179	Betrug mit Zugangsberechtigungen zu Kommunikationsdiensten	85	2	Deutschland	000	83
5179	Betrug mit Zugangsberechtigungen zu Kommunikationsdiensten	85	2	Irland	135	1
5179	Betrug mit Zugangsberechtigungen zu Kommunikationsdiensten	85	2	Slowakei	155	1

Liste	B-062					
Beschreibung:	Nationalitäten - keine Einschränkung - Auflistung nach Deliktsobergruppen (4-Steller) - Standard - Tatverdächtige (Laufend)					
Auswertebereich:	Thüringen insgesamt - ungefiltert					
Auswertezeitraum:	Januar 2009 - Dezember 2009					
Filter:	keine Einschränkung					
Schlüssel der Tat	Straftat	Täter insgesamt pro Delikts- schlüssel	Nicht- deutsche Täter pro Deliktsschl.	Staatsangehörigkeit	Schlüssel des Staates	Täter insgesamt pro Staat

5181	Abrechnungsbetrug	34	6	Deutschland	000	28
5181	Abrechnungsbetrug	34	6	Griechenland	134	3
5181	Abrechnungsbetrug	34	6	Irland	135	1
5181	Abrechnungsbetrug	34	6	Slowakei	155	1
5181	Abrechnungsbetrug	34	6	Libanon	451	1
5182	Einmietbetrug	327	13	Deutschland	000	314
5182	Einmietbetrug	327	13	Bosnien und Herzegowina	122	1
5182	Einmietbetrug	327	13	Griechenland	134	1
5182	Einmietbetrug	327	13	Irland	135	1
5182	Einmietbetrug	327	13	Italien	137	1
5182	Einmietbetrug	327	13	Jugoslawien (f. Nachtragsmeldung)	138	1
5182	Einmietbetrug	327	13	Litauen	142	1

Liste	B-062					
Beschreibung:	Nationalitäten - keine Einschränkung - Auflistung nach Deliktsobergruppen (4-Steller) - Standard - Tatverdächtige (Laufend)					
Auswertebereich:	Thüringen insgesamt - ungefiltert					
Auswertezeitraum:	Januar 2009 - Dezember 2009					
Filter:	keine Einschränkung					
Schlüssel der Tat	Straftat	Täter insgesamt pro Delikts- schlüssel	Nicht- deutsche Täter pro Deliktsschl.	Staatsangehörigkeit	Schlüssel des Staates	Täter insgesamt pro Staat

5182	Einmietbetrug	327	13	Rumänien	154	1
5182	Einmietbetrug	327	13	Russische Föderation	160	1
5182	Einmietbetrug	327	13	Türkei	163	1
5182	Einmietbetrug	327	13	Vietnam	432	1
5182	Einmietbetrug	327	13	Indien	436	1
5182	Einmietbetrug	327	13	Pakistan	461	1
5182	Einmietbetrug	327	13	ungeklärt	998	1
5183	Kontoeröffnungs- und Überweisungsbetrug	88	8	Deutschland	000	80
5183	Kontoeröffnungs- und Überweisungsbetrug	88	8	Russische Föderation	160	2
5183	Kontoeröffnungs- und Überweisungsbetrug	88	8	Belgien	124	1
5183	Kontoeröffnungs- und Überweisungsbetrug	88	8	Italien	137	1
5183	Kontoeröffnungs- und Überweisungsbetrug	88	8	Türkei	163	1

Liste	B-062					
Beschreibung:	Nationalitäten - keine Einschränkung - Auflistung nach Deliktsobergruppen (4-Steller) - Standard - Tatverdächtige (Laufend)					
Auswertebereich:	Thüringen insgesamt - ungefiltert					
Auswertezeitraum:	Januar 2009 - Dezember 2009					
Filter:	keine Einschränkung					
Schlüssel der Tat	Straftat	Täter insgesamt pro Delikts- schlüssel	Nicht- deutsche Täter pro Deliktsschl.	Staatsangehörigkeit	Schlüssel des Staates	Täter insgesamt pro Staat

5183	Kontoeröffnungs- und Überweisungsbetrug	88	8	Indonesien	437	1
5183	Kontoeröffnungs- und Überweisungsbetrug	88	8	Pakistan	461	1
5183	Kontoeröffnungs- und Überweisungsbetrug	88	8	ungeklärt	998	1
5184	Zechbetrug	77	1	Deutschland	000	76
5184	Zechbetrug	77	1	ungeklärt	998	1
5188	Kreditvermittlungsbetrug	20	1	Deutschland	000	19
5188	Kreditvermittlungsbetrug	20	1	Österreich	151	1
5189	Sonstige weitere Betrugsarten	4.304	222	Deutschland	000	4.082
5189	Sonstige weitere Betrugsarten	4.304	222	Rumänien	154	21
5189	Sonstige weitere Betrugsarten	4.304	222	Türkei	163	21
5189	Sonstige weitere Betrugsarten	4.304	222	ungeklärt	998	21
5189	Sonstige weitere Betrugsarten	4.304	222	Österreich	151	14

Liste	B-062					
Beschreibung:	Nationalitäten - keine Einschränkung - Auflistung nach Deliktsobergruppen (4-Steller) - Standard - Tatverdächtige (Laufend)					
Auswertebereich:	Thüringen insgesamt - ungefiltert					
Auswertezeitraum:	Januar 2009 - Dezember 2009					
Filter:	keine Einschränkung					
Schlüssel der Tat	Straftat	Täter insgesamt pro Delikts- schlüssel	Nicht- deutsche Täter pro Deliktsschl.	Staatsangehörigkeit	Schlüssel des Staates	Täter insgesamt pro Staat

5189	Sonstige weitere Betrugsarten	4.304	222	Polen	152	13
5189	Sonstige weitere Betrugsarten	4.304	222	Niederlande	148	11
5189	Sonstige weitere Betrugsarten	4.304	222	Russische Föderation	160	10
5189	Sonstige weitere Betrugsarten	4.304	222	Italien	137	9
5189	Sonstige weitere Betrugsarten	4.304	222	Ukraine	166	9
5189	Sonstige weitere Betrugsarten	4.304	222	Schweiz	158	8
5189	Sonstige weitere Betrugsarten	4.304	222	Frankreich	129	6
5189	Sonstige weitere Betrugsarten	4.304	222	Vietnam	432	6
5189	Sonstige weitere Betrugsarten	4.304	222	Litauen	142	5
5189	Sonstige weitere Betrugsarten	4.304	222	Slowakei	155	5
5189	Sonstige weitere Betrugsarten	4.304	222	Irland	135	4
5189	Sonstige weitere Betrugsarten	4.304	222	Tschechische Republik	164	4

Liste	B-062					
Beschreibung:	Nationalitäten - keine Einschränkung - Auflistung nach Deliktsobergruppen (4-Steller) - Standard - Tatverdächtige (Laufend)					
Auswertebereich:	Thüringen insgesamt - ungefiltert					
Auswertezeitraum:	Januar 2009 - Dezember 2009					
Filter:	keine Einschränkung					
Schlüssel der Tat	Straftat	Täter insgesamt pro Delikts- schlüssel	Nicht- deutsche Täter pro Deliktsschl.	Staatsangehörigkeit	Schlüssel des Staates	Täter insgesamt pro Staat

5189	Sonstige weitere Betrugsarten	4.304	222	Serbien	170	4
5189	Sonstige weitere Betrugsarten	4.304	222	Spanien	161	3
5189	Sonstige weitere Betrugsarten	4.304	222	Ungarn	165	3
5189	Sonstige weitere Betrugsarten	4.304	222	Afghanistan	423	3
5189	Sonstige weitere Betrugsarten	4.304	222	Irak	438	3
5189	Sonstige weitere Betrugsarten	4.304	222	Bulgarien	125	2
5189	Sonstige weitere Betrugsarten	4.304	222	Kroatien	130	2
5189	Sonstige weitere Betrugsarten	4.304	222	Verein. Königreich Großbrit./Nordirland	168	2
5189	Sonstige weitere Betrugsarten	4.304	222	Belarus	169	2
5189	Sonstige weitere Betrugsarten	4.304	222	Marokko	252	2
5189	Sonstige weitere Betrugsarten	4.304	222	Kuba	351	2
5189	Sonstige weitere Betrugsarten	4.304	222	Jemen	421	2

Liste	B-062					
Beschreibung:	Nationalitäten - keine Einschränkung - Auflistung nach Deliktsobergruppen (4-Steller) - Standard - Tatverdächtige (Laufend)					
Auswertebereich:	Thüringen insgesamt - ungefiltert					
Auswertezeitraum:	Januar 2009 - Dezember 2009					
Filter:	keine Einschränkung					
Schlüssel der Tat	Straftat	Täter insgesamt pro Delikts- schlüssel	Nicht- deutsche Täter pro Deliktsschl.	Staatsangehörigkeit	Schlüssel des Staates	Täter insgesamt pro Staat

5189	Sonstige weitere Betrugsarten	4.304	222	Aserbaidtschan	425	2
5189	Sonstige weitere Betrugsarten	4.304	222	Indien	436	2
5189	Sonstige weitere Betrugsarten	4.304	222	Kasachstan	444	2
5189	Sonstige weitere Betrugsarten	4.304	222	Libanon	451	2
5189	Sonstige weitere Betrugsarten	4.304	222	China	479	2
5189	Sonstige weitere Betrugsarten	4.304	222	Bosnien und Herzegowina	122	1
5189	Sonstige weitere Betrugsarten	4.304	222	Estland	127	1
5189	Sonstige weitere Betrugsarten	4.304	222	Montenegro	140	1
5189	Sonstige weitere Betrugsarten	4.304	222	Norwegen	149	1
5189	Sonstige weitere Betrugsarten	4.304	222	Kosovo	150	1
5189	Sonstige weitere Betrugsarten	4.304	222	Portugal	153	1
5189	Sonstige weitere Betrugsarten	4.304	222	Algerien	221	1

Liste	B-062					
Beschreibung:	Nationalitäten - keine Einschränkung - Auflistung nach Deliktsobergruppen (4-Steller) - Standard - Tatverdächtige (Laufend)					
Auswertebereich:	Thüringen insgesamt - ungefiltert					
Auswertezeitraum:	Januar 2009 - Dezember 2009					
Filter:	keine Einschränkung					
Schlüssel der Tat	Straftat	Täter insgesamt pro Delikts- schlüssel	Nicht- deutsche Täter pro Deliktsschl.	Staatsangehörigkeit	Schlüssel des Staates	Täter insgesamt pro Staat
5189	Sonstige weitere Betrugsarten	4.304	222	Nigeria	232	1
5189	Sonstige weitere Betrugsarten	4.304	222	Armenien	422	1
5189	Sonstige weitere Betrugsarten	4.304	222	Georgien	430	1
5189	Sonstige weitere Betrugsarten	4.304	222	Pakistan	461	1
5189	Sonstige weitere Betrugsarten	4.304	222	Philippinen	462	1
5189	Sonstige weitere Betrugsarten	4.304	222	Korea (Republik)	467	1
5189	Sonstige weitere Betrugsarten	4.304	222	Syrien, Arabische Volksrepublik	475	1
5189	Sonstige weitere Betrugsarten	4.304	222	Australien	523	1
5200	Veruntreuungen §§ 266, 266a, 266b StGB	657	16	Deutschland	000	641
5200	Veruntreuungen §§ 266, 266a, 266b StGB	657	16	Griechenland	134	2
5200	Veruntreuungen §§ 266, 266a, 266b StGB	657	16	Italien	137	2
5200	Veruntreuungen §§ 266, 266a, 266b StGB	657	16	Niederlande	148	2

Liste	B-062					
Beschreibung:	Nationalitäten - keine Einschränkung - Auflistung nach Deliktsobergruppen (4-Steller) - Standard - Tatverdächtige (Laufend)					
Auswertebereich:	Thüringen insgesamt - ungefiltert					
Auswertezeitraum:	Januar 2009 - Dezember 2009					
Filter:	keine Einschränkung					
Schlüssel der Tat	Straftat	Täter insgesamt pro Delikts- schlüssel	Nicht- deutsche Täter pro Deliktsschl.	Staatsangehörigkeit	Schlüssel des Staates	Täter insgesamt pro Staat

5200	Veruntreuungen §§ 266, 266a, 266b StGB	657	16	Libanon	451	2
5200	Veruntreuungen §§ 266, 266a, 266b StGB	657	16	Mazedonien,ehemalige jugoslawische Rep.	144	1
5200	Veruntreuungen §§ 266, 266a, 266b StGB	657	16	Polen	152	1
5200	Veruntreuungen §§ 266, 266a, 266b StGB	657	16	Portugal	153	1
5200	Veruntreuungen §§ 266, 266a, 266b StGB	657	16	Spanien	161	1
5200	Veruntreuungen §§ 266, 266a, 266b StGB	657	16	Türkei	163	1
5200	Veruntreuungen §§ 266, 266a, 266b StGB	657	16	Tunesien	285	1
5200	Veruntreuungen §§ 266, 266a, 266b StGB	657	16	Vereinigte Staaten von Amerika (USA)	368	1
5200	Veruntreuungen §§ 266, 266a, 266b StGB	657	16	Philippinen	462	1
5210	Untreue § 266 StGB	247	3	Deutschland	000	244
5210	Untreue § 266 StGB	247	3	Niederlande	148	1
5210	Untreue § 266 StGB	247	3	Spanien	161	1

Liste	B-062					
Beschreibung:	Nationalitäten - keine Einschränkung - Auflistung nach Deliktsobergruppen (4-Steller) - Standard - Tatverdächtige (Laufend)					
Auswertebereich:	Thüringen insgesamt - ungefiltert					
Auswertzeitraum:	Januar 2009 - Dezember 2009					
Filter:	keine Einschränkung					
Schlüssel der Tat	Straftat	Täter insgesamt pro Delikts- schlüssel	Nicht- deutsche Täter pro Deliktsschl.	Staatsangehörigkeit	Schlüssel des Staates	Täter insgesamt pro Staat
5210	Untreue § 266 StGB	247	3	Vereinigte Staaten von Amerika (USA)	368	1
5211	Untreue bei Kapitalanlagegeschäften	2	0	Deutschland	000	2
5220	Vorenthalten und Veruntreuen von Arbeitsentgelt § 266a StGB	272	9	Deutschland	000	263
5220	Vorenthalten und Veruntreuen von Arbeitsentgelt § 266a StGB	272	9	Griechenland	134	2
5220	Vorenthalten und Veruntreuen von Arbeitsentgelt § 266a StGB	272	9	Italien	137	2
5220	Vorenthalten und Veruntreuen von Arbeitsentgelt § 266a StGB	272	9	Mazedonien,ehemalige jugoslawische Rep.	144	1
5220	Vorenthalten und Veruntreuen von Arbeitsentgelt § 266a StGB	272	9	Niederlande	148	1
5220	Vorenthalten und Veruntreuen von Arbeitsentgelt § 266a StGB	272	9	Türkei	163	1
5220	Vorenthalten und Veruntreuen von Arbeitsentgelt § 266a StGB	272	9	Tunesien	285	1
5220	Vorenthalten und Veruntreuen von Arbeitsentgelt § 266a StGB	272	9	Libanon	451	1
5230	Missbrauch von Scheck- und Kreditkarten § 266b StGB	153	4	Deutschland	000	149
5230	Missbrauch von Scheck- und Kreditkarten § 266b StGB	153	4	Polen	152	1

Liste	B-062					
Beschreibung:	Nationalitäten - keine Einschränkung - Auflistung nach Deliktsobergruppen (4-Steller) - Standard - Tatverdächtige (Laufend)					
Auswertebereich:	Thüringen insgesamt - ungefiltert					
Auswertezeitraum:	Januar 2009 - Dezember 2009					
Filter:	keine Einschränkung					
Schlüssel der Tat	Straftat	Täter insgesamt pro Delikts- schlüssel	Nicht- deutsche Täter pro Deliktsschl.	Staatsangehörigkeit	Schlüssel des Staates	Täter insgesamt pro Staat

5230	Missbrauch von Scheck- und Kreditkarten § 266b StGB	153	4	Portugal	153	1
5230	Missbrauch von Scheck- und Kreditkarten § 266b StGB	153	4	Libanon	451	1
5230	Missbrauch von Scheck- und Kreditkarten § 266b StGB	153	4	Philippinen	462	1
5300	Unterschlagung §§ 246, 247, 248a StGB	1.649	60	Deutschland	000	1.589
5300	Unterschlagung §§ 246, 247, 248a StGB	1.649	60	Türkei	163	13
5300	Unterschlagung §§ 246, 247, 248a StGB	1.649	60	Russische Föderation	160	6
5300	Unterschlagung §§ 246, 247, 248a StGB	1.649	60	Bosnien und Herzegowina	122	4
5300	Unterschlagung §§ 246, 247, 248a StGB	1.649	60	Libanon	451	4
5300	Unterschlagung §§ 246, 247, 248a StGB	1.649	60	Italien	137	3
5300	Unterschlagung §§ 246, 247, 248a StGB	1.649	60	Niederlande	148	3
5300	Unterschlagung §§ 246, 247, 248a StGB	1.649	60	Österreich	151	3
5300	Unterschlagung §§ 246, 247, 248a StGB	1.649	60	Ungarn	165	3

Liste	B-062					
Beschreibung:	Nationalitäten - keine Einschränkung - Auflistung nach Deliktsobergruppen (4-Steller) - Standard - Tatverdächtige (Laufend)					
Auswertebereich:	Thüringen insgesamt - ungefiltert					
Auswertezeitraum:	Januar 2009 - Dezember 2009					
Filter:	keine Einschränkung					
Schlüssel der Tat	Straftat	Täter insgesamt pro Delikts- schlüssel	Nicht- deutsche Täter pro Deliktsschl.	Staatsangehörigkeit	Schlüssel des Staates	Täter insgesamt pro Staat
5300	Unterschlagung §§ 246, 247, 248a StGB	1.649	60	Polen	152	2
5300	Unterschlagung §§ 246, 247, 248a StGB	1.649	60	Spanien	161	2
5300	Unterschlagung §§ 246, 247, 248a StGB	1.649	60	Vietnam	432	2
5300	Unterschlagung §§ 246, 247, 248a StGB	1.649	60	Irak	438	2
5300	Unterschlagung §§ 246, 247, 248a StGB	1.649	60	Frankreich	129	1
5300	Unterschlagung §§ 246, 247, 248a StGB	1.649	60	Kroatien	130	1
5300	Unterschlagung §§ 246, 247, 248a StGB	1.649	60	Mazedonien,ehemalige jugoslawische Rep.	144	1
5300	Unterschlagung §§ 246, 247, 248a StGB	1.649	60	Kosovo	150	1
5300	Unterschlagung §§ 246, 247, 248a StGB	1.649	60	Rumänien	154	1
5300	Unterschlagung §§ 246, 247, 248a StGB	1.649	60	Ukraine	166	1
5300	Unterschlagung §§ 246, 247, 248a StGB	1.649	60	Belarus	169	1
5300	Unterschlagung §§ 246, 247, 248a StGB	1.649	60	Vereinigte Staaten von Amerika (USA)	368	1

Liste	B-062					
Beschreibung:	Nationalitäten - keine Einschränkung - Auflistung nach Deliktsobergruppen (4-Steller) - Standard - Tatverdächtige (Laufend)					
Auswertebereich:	Thüringen insgesamt - ungefiltert					
Auswertezeitraum:	Januar 2009 - Dezember 2009					
Filter:	keine Einschränkung					
Schlüssel der Tat	Straftat	Täter insgesamt pro Delikts-schlüssel	Nicht-deutsche Täter pro Deliktsschl.	Staatsangehörigkeit	Schlüssel des Staates	Täter insgesamt pro Staat
5300	Unterschlagung §§ 246, 247, 248a StGB	1.649	60	Aserbaidshon	425	1
5300	Unterschlagung §§ 246, 247, 248a StGB	1.649	60	Iran, Islamische Republik	439	1
5300	Unterschlagung §§ 246, 247, 248a StGB	1.649	60	Kirgisistan	450	1
5300	Unterschlagung §§ 246, 247, 248a StGB	1.649	60	Pakistan	461	1
5300	Unterschlagung §§ 246, 247, 248a StGB	1.649	60	China	479	1
5310	Unterschlagung von Kfz	213	21	Deutschland	000	192
5310	Unterschlagung von Kfz	213	21	Bosnien und Herzegowina	122	3
5310	Unterschlagung von Kfz	213	21	Türkei	163	3
5310	Unterschlagung von Kfz	213	21	Ungarn	165	2
5310	Unterschlagung von Kfz	213	21	Frankreich	129	1
5310	Unterschlagung von Kfz	213	21	Kroatien	130	1
5310	Unterschlagung von Kfz	213	21	Italien	137	1

Liste	B-062					
Beschreibung:	Nationalitäten - keine Einschränkung - Auflistung nach Deliktsobergruppen (4-Steller) - Standard - Tatverdächtige (Laufend)					
Auswertebereich:	Thüringen insgesamt - ungefiltert					
Auswertezeitraum:	Januar 2009 - Dezember 2009					
Filter:	keine Einschränkung					
Schlüssel der Tat	Straftat	Täter insgesamt pro Delikts-schlüssel	Nicht-deutsche Täter pro Deliktsschl.	Staatsangehörigkeit	Schlüssel des Staates	Täter insgesamt pro Staat
5310	Unterschlagung von Kfz	213	21	Mazedonien,ehemalige jugoslawische Rep.	144	1
5310	Unterschlagung von Kfz	213	21	Niederlande	148	1
5310	Unterschlagung von Kfz	213	21	Österreich	151	1
5310	Unterschlagung von Kfz	213	21	Rumänien	154	1
5310	Unterschlagung von Kfz	213	21	Russische Föderation	160	1
5310	Unterschlagung von Kfz	213	21	Spanien	161	1
5310	Unterschlagung von Kfz	213	21	Ukraine	166	1
5310	Unterschlagung von Kfz	213	21	Vietnam	432	1
5310	Unterschlagung von Kfz	213	21	Iran, Islamische Republik	439	1
5310	Unterschlagung von Kfz	213	21	Libanon	451	1
5400	Urkundenfälschung §§ 267-271, 273-279, 281 StGB	995	106	Deutschland	000	889
5400	Urkundenfälschung §§ 267-271, 273-279, 281 StGB	995	106	Irak	438	14

Liste	B-062					
Beschreibung:	Nationalitäten - keine Einschränkung - Auflistung nach Deliktsobergruppen (4-Steller) - Standard - Tatverdächtige (Laufend)					
Auswertebereich:	Thüringen insgesamt - ungefiltert					
Auswertezeitraum:	Januar 2009 - Dezember 2009					
Filter:	keine Einschränkung					
Schlüssel der Tat	Straftat	Täter insgesamt pro Delikts- schlüssel	Nicht- deutsche Täter pro Deliktsschl.	Staatsangehörigkeit	Schlüssel des Staates	Täter insgesamt pro Staat

5400	Urkundenfälschung §§ 267-271, 273-279, 281 StGB	995	106	Indien	436	8
5400	Urkundenfälschung §§ 267-271, 273-279, 281 StGB	995	106	Türkei	163	6
5400	Urkundenfälschung §§ 267-271, 273-279, 281 StGB	995	106	Armenien	422	6
5400	Urkundenfälschung §§ 267-271, 273-279, 281 StGB	995	106	Vietnam	432	6
5400	Urkundenfälschung §§ 267-271, 273-279, 281 StGB	995	106	Libanon	451	5
5400	Urkundenfälschung §§ 267-271, 273-279, 281 StGB	995	106	Russische Föderation	160	4
5400	Urkundenfälschung §§ 267-271, 273-279, 281 StGB	995	106	Nigeria	232	4
5400	Urkundenfälschung §§ 267-271, 273-279, 281 StGB	995	106	Aserbaidshan	425	4
5400	Urkundenfälschung §§ 267-271, 273-279, 281 StGB	995	106	Mazedonien, ehemalige jugoslawische Rep.	144	3
5400	Urkundenfälschung §§ 267-271, 273-279, 281 StGB	995	106	Niederlande	148	3
5400	Urkundenfälschung §§ 267-271, 273-279, 281 StGB	995	106	Österreich	151	3
5400	Urkundenfälschung §§ 267-271, 273-279, 281 StGB	995	106	Slowakei	155	3

Liste	B-062					
Beschreibung:	Nationalitäten - keine Einschränkung - Auflistung nach Deliktsobergruppen (4-Steller) - Standard - Tatverdächtige (Laufend)					
Auswertebereich:	Thüringen insgesamt - ungefiltert					
Auswertzeitraum:	Januar 2009 - Dezember 2009					
Filter:	keine Einschränkung					
Schlüssel der Tat	Straftat	Täter insgesamt pro Delikts-schlüssel	Nicht-deutsche Täter pro Deliktsschl.	Staatsangehörigkeit	Schlüssel des Staates	Täter insgesamt pro Staat
5400	Urkundenfälschung §§ 267-271, 273-279, 281 StGB	995	106	Algerien	221	3
5400	Urkundenfälschung §§ 267-271, 273-279, 281 StGB	995	106	ungeklärt	998	3
5400	Urkundenfälschung §§ 267-271, 273-279, 281 StGB	995	106	Italien	137	2
5400	Urkundenfälschung §§ 267-271, 273-279, 281 StGB	995	106	Moldau, Republik	146	2
5400	Urkundenfälschung §§ 267-271, 273-279, 281 StGB	995	106	Kosovo	150	2
5400	Urkundenfälschung §§ 267-271, 273-279, 281 StGB	995	106	Polen	152	2
5400	Urkundenfälschung §§ 267-271, 273-279, 281 StGB	995	106	Pakistan	461	2
5400	Urkundenfälschung §§ 267-271, 273-279, 281 StGB	995	106	staatenlos	997	2
5400	Urkundenfälschung §§ 267-271, 273-279, 281 StGB	995	106	Albanien	121	1
5400	Urkundenfälschung §§ 267-271, 273-279, 281 StGB	995	106	Dänemark	126	1
5400	Urkundenfälschung §§ 267-271, 273-279, 281 StGB	995	106	Litauen	142	1
5400	Urkundenfälschung §§ 267-271, 273-279, 281 StGB	995	106	Tschechische Republik	164	1

Liste	B-062					
Beschreibung:	Nationalitäten - keine Einschränkung - Auflistung nach Deliktsobergruppen (4-Steller) - Standard - Tatverdächtige (Laufend)					
Auswertebereich:	Thüringen insgesamt - ungefiltert					
Auswertezeitraum:	Januar 2009 - Dezember 2009					
Filter:	keine Einschränkung					
Schlüssel der Tat	Straftat	Täter insgesamt pro Delikts- schlüssel	Nicht- deutsche Täter pro Deliktsschl.	Staatsangehörigkeit	Schlüssel des Staates	Täter insgesamt pro Staat

5400	Urkundenfälschung §§ 267-271, 273-279, 281 StGB	995	106	Verein. Königreich Großbrit./Nordirland	168	1
5400	Urkundenfälschung §§ 267-271, 273-279, 281 StGB	995	106	Belarus	169	1
5400	Urkundenfälschung §§ 267-271, 273-279, 281 StGB	995	106	Serbien	170	1
5400	Urkundenfälschung §§ 267-271, 273-279, 281 StGB	995	106	Marokko	252	1
5400	Urkundenfälschung §§ 267-271, 273-279, 281 StGB	995	106	Kamerun	262	1
5400	Urkundenfälschung §§ 267-271, 273-279, 281 StGB	995	106	Kuba	351	1
5400	Urkundenfälschung §§ 267-271, 273-279, 281 StGB	995	106	Vereinigte Staaten von Amerika (USA)	368	1
5400	Urkundenfälschung §§ 267-271, 273-279, 281 StGB	995	106	Korea (Demokratische Volksrepublik)	434	1
5400	Urkundenfälschung §§ 267-271, 273-279, 281 StGB	995	106	Indonesien	437	1
5400	Urkundenfälschung §§ 267-271, 273-279, 281 StGB	995	106	Iran, Islamische Republik	439	1
5400	Urkundenfälschung §§ 267-271, 273-279, 281 StGB	995	106	Kirgisistan	450	1
5400	Urkundenfälschung §§ 267-271, 273-279, 281 StGB	995	106	Nepal	458	1

Liste	B-062					
Beschreibung:	Nationalitäten - keine Einschränkung - Auflistung nach Deliktsobergruppen (4-Steller) - Standard - Tatverdächtige (Laufend)					
Auswertebereich:	Thüringen insgesamt - ungefiltert					
Auswertezeitraum:	Januar 2009 - Dezember 2009					
Filter:	keine Einschränkung					
Schlüssel der Tat	Straftat	Täter insgesamt pro Delikts- schlüssel	Nicht- deutsche Täter pro Deliktsschl.	Staatsangehörigkeit	Schlüssel des Staates	Täter insgesamt pro Staat
5400	Urkundenfälschung §§ 267-271, 273-279, 281 StGB	995	106	Vereinigte Arabische Emirate	469	1
5400	Urkundenfälschung §§ 267-271, 273-279, 281 StGB	995	106	China	479	1
5400	Urkundenfälschung §§ 267-271, 273-279, 281 StGB	995	106	ohne Angabe	999	1
5410	Fälschung technischer Aufzeichnungen § 268 StGB	11	0	Deutschland	000	11
5420	Fälschung zur Erlangung von Betäubungsmitteln	20	0	Deutschland	000	20
5430	Fälschung beweisheblicher Daten, Täuschung im Rechtsverkehr bei Datenverarbeitung §§ 269, 270 StGB	59	6	Deutschland	000	53
5430	Fälschung beweisheblicher Daten, Täuschung im Rechtsverkehr bei Datenverarbeitung §§ 269, 270 StGB	59	6	Österreich	151	2
5430	Fälschung beweisheblicher Daten, Täuschung im Rechtsverkehr bei Datenverarbeitung §§ 269, 270 StGB	59	6	Italien	137	1
5430	Fälschung beweisheblicher Daten, Täuschung im Rechtsverkehr bei Datenverarbeitung §§ 269, 270 StGB	59	6	Litauen	142	1
5430	Fälschung beweisheblicher Daten, Täuschung im Rechtsverkehr bei Datenverarbeitung §§ 269, 270 StGB	59	6	Slowakei	155	1
5430	Fälschung beweisheblicher Daten, Täuschung im Rechtsverkehr bei Datenverarbeitung §§ 269, 270 StGB	59	6	Serbien	170	1
5500	Geld- und Wertzeichenfälschung, Fälschung von Zahlungskarten mit oder ohne Garantiefunktion, Schecks und	54	13	Deutschland	000	41

Liste	B-062					
Beschreibung:	Nationalitäten - keine Einschränkung - Auflistung nach Deliktsobergruppen (4-Steller) - Standard - Tatverdächtige (Laufend)					
Auswertebereich:	Thüringen insgesamt - ungefiltert					
Auswertzeitraum:	Januar 2009 - Dezember 2009					
Filter:	keine Einschränkung					
Schlüssel der Tat	Straftat	Täter insgesamt pro Delikts- schlüssel	Nicht- deutsche Täter pro Deliktsschl.	Staatsangehörigkeit	Schlüssel des Staates	Täter insgesamt pro Staat
5500	Geld- und Wertzeichenfälschung, Fälschung von Zahlungskarten mit oder ohne Garantiefunktion, Schecks und	54	13	Libanon	451	4
5500	Geld- und Wertzeichenfälschung, Fälschung von Zahlungskarten mit oder ohne Garantiefunktion, Schecks und	54	13	Bulgarien	125	2
5500	Geld- und Wertzeichenfälschung, Fälschung von Zahlungskarten mit oder ohne Garantiefunktion, Schecks und	54	13	Türkei	163	2
5500	Geld- und Wertzeichenfälschung, Fälschung von Zahlungskarten mit oder ohne Garantiefunktion, Schecks und	54	13	Italien	137	1
5500	Geld- und Wertzeichenfälschung, Fälschung von Zahlungskarten mit oder ohne Garantiefunktion, Schecks und	54	13	Ukraine	166	1
5500	Geld- und Wertzeichenfälschung, Fälschung von Zahlungskarten mit oder ohne Garantiefunktion, Schecks und	54	13	Verein. Königreich Großbrit./Nordirland	168	1
5500	Geld- und Wertzeichenfälschung, Fälschung von Zahlungskarten mit oder ohne Garantiefunktion, Schecks und	54	13	China	479	1
5500	Geld- und Wertzeichenfälschung, Fälschung von Zahlungskarten mit oder ohne Garantiefunktion, Schecks und	54	13	ungeklärt	998	1
5510	Geld- und Wertzeichenfälschung einschl. Vorbereitungshandlungen §§ 146 außer Abs. 1 Nr. 3, 148,	3	1	Deutschland	000	2
5510	Geld- und Wertzeichenfälschung einschl. Vorbereitungshandlungen §§ 146 außer Abs. 1 Nr. 3, 148,	3	1	Ukraine	166	1
5520	Inverkehrbringen von Falschgeld §§ 146 Abs. 1 Nr. 3, 147 StGB	47	11	Deutschland	000	36
5520	Inverkehrbringen von Falschgeld §§ 146 Abs. 1 Nr. 3, 147 StGB	47	11	Libanon	451	4

Liste	B-062					
Beschreibung:	Nationalitäten - keine Einschränkung - Auflistung nach Deliktsobergruppen (4-Steller) - Standard - Tatverdächtige (Laufend)					
Auswertebereich:	Thüringen insgesamt - ungefiltert					
Auswertzeitraum:	Januar 2009 - Dezember 2009					
Filter:	keine Einschränkung					
Schlüssel der Tat	Straftat	Täter insgesamt pro Delikts- schlüssel	Nicht- deutsche Täter pro Deliktsschl.	Staatsangehörigkeit	Schlüssel des Staates	Täter insgesamt pro Staat
5520	Inverkehrbringen von Falschgeld §§ 146 Abs. 1 Nr. 3, 147 StGB	47	11	Bulgarien	125	2
5520	Inverkehrbringen von Falschgeld §§ 146 Abs. 1 Nr. 3, 147 StGB	47	11	Türkei	163	2
5520	Inverkehrbringen von Falschgeld §§ 146 Abs. 1 Nr. 3, 147 StGB	47	11	Verein. Königreich Großbrit./Nordirland	168	1
5520	Inverkehrbringen von Falschgeld §§ 146 Abs. 1 Nr. 3, 147 StGB	47	11	China	479	1
5520	Inverkehrbringen von Falschgeld §§ 146 Abs. 1 Nr. 3, 147 StGB	47	11	ungeklärt	998	1
5530	Fälschung von Zahlungskarten mit oder ohne Garantiefunktion, Schecks und Wechseln gemäß §§ 152a,	4	1	Deutschland	000	3
5530	Fälschung von Zahlungskarten mit oder ohne Garantiefunktion, Schecks und Wechseln gemäß §§ 152a,	4	1	Italien	137	1
5531	Gebrauch falscher Zahlungskarten mit oder ohne Garantiefunktion, Schecks und Wechsel gemäß §§ 152a,	4	1	Deutschland	000	3
5531	Gebrauch falscher Zahlungskarten mit oder ohne Garantiefunktion, Schecks und Wechsel gemäß §§ 152a,	4	1	Italien	137	1
5600	Insolvenzstraftaten §§ 283, 283a-d StGB	97	2	Deutschland	000	95
5600	Insolvenzstraftaten §§ 283, 283a-d StGB	97	2	Italien	137	1
5600	Insolvenzstraftaten §§ 283, 283a-d StGB	97	2	Österreich	151	1

Liste	B-062					
Beschreibung:	Nationalitäten - keine Einschränkung - Auflistung nach Deliktsobergruppen (4-Steller) - Standard - Tatverdächtige (Laufend)					
Auswertebereich:	Thüringen insgesamt - ungefiltert					
Auswertzeitraum:	Januar 2009 - Dezember 2009					
Filter:	keine Einschränkung					
Schlüssel der Tat	Straftat	Täter insgesamt pro Delikts-schlüssel	Nicht-deutsche Täter pro Deliktsschl.	Staatsangehörigkeit	Schlüssel des Staates	Täter insgesamt pro Staat
5610	Bankrott § 283 StGB	79	2	Deutschland	000	77
5610	Bankrott § 283 StGB	79	2	Italien	137	1
5610	Bankrott § 283 StGB	79	2	Österreich	151	1
5630	Verletzung der Buchführungspflicht § 283b StGB	22	0	Deutschland	000	22
5640	Gläubigerbegünstigung § 283c StGB	5	0	Deutschland	000	5
5650	Schuldnerbegünstigung § 283d StGB	1	0	Deutschland	000	1
6000	Sonstige Straftatbestände (StGB)	17.029	432	Deutschland	000	16.597
6000	Sonstige Straftatbestände (StGB)	17.029	432	Russische Föderation	160	47
6000	Sonstige Straftatbestände (StGB)	17.029	432	Türkei	163	40
6000	Sonstige Straftatbestände (StGB)	17.029	432	Indien	436	24
6000	Sonstige Straftatbestände (StGB)	17.029	432	Kasachstan	444	20
6000	Sonstige Straftatbestände (StGB)	17.029	432	Irak	438	16

Liste	B-062					
Beschreibung:	Nationalitäten - keine Einschränkung - Auflistung nach Deliktsobergruppen (4-Steller) - Standard - Tatverdächtige (Laufend)					
Auswertebereich:	Thüringen insgesamt - ungefiltert					
Auswertezeitraum:	Januar 2009 - Dezember 2009					
Filter:	keine Einschränkung					
Schlüssel der Tat	Straftat	Täter insgesamt pro Delikts- schlüssel	Nicht- deutsche Täter pro Deliktsschl.	Staatsangehörigkeit	Schlüssel des Staates	Täter insgesamt pro Staat

6000	Sonstige Straftatbestände (StGB)	17.029	432	Aserbaidtschan	425	15
6000	Sonstige Straftatbestände (StGB)	17.029	432	Libanon	451	15
6000	Sonstige Straftatbestände (StGB)	17.029	432	Algerien	221	13
6000	Sonstige Straftatbestände (StGB)	17.029	432	Tunesien	285	13
6000	Sonstige Straftatbestände (StGB)	17.029	432	Ukraine	166	11
6000	Sonstige Straftatbestände (StGB)	17.029	432	Serbien	170	11
6000	Sonstige Straftatbestände (StGB)	17.029	432	ungeklärt	998	11
6000	Sonstige Straftatbestände (StGB)	17.029	432	Polen	152	10
6000	Sonstige Straftatbestände (StGB)	17.029	432	Vietnam	432	10
6000	Sonstige Straftatbestände (StGB)	17.029	432	Griechenland	134	9
6000	Sonstige Straftatbestände (StGB)	17.029	432	Rumänien	154	9
6000	Sonstige Straftatbestände (StGB)	17.029	432	Kosovo	150	8

Liste	B-062					
Beschreibung:	Nationalitäten - keine Einschränkung - Auflistung nach Deliktsobergruppen (4-Steller) - Standard - Tatverdächtige (Laufend)					
Auswertebereich:	Thüringen insgesamt - ungefiltert					
Auswertezeitraum:	Januar 2009 - Dezember 2009					
Filter:	keine Einschränkung					
Schlüssel der Tat	Straftat	Täter insgesamt pro Delikts- schlüssel	Nicht- deutsche Täter pro Deliktsschl.	Staatsangehörigkeit	Schlüssel des Staates	Täter insgesamt pro Staat

6000	Sonstige Straftatbestände (StGB)	17.029	432	Österreich	151	8
6000	Sonstige Straftatbestände (StGB)	17.029	432	Tschechische Republik	164	8
6000	Sonstige Straftatbestände (StGB)	17.029	432	Georgien	430	8
6000	Sonstige Straftatbestände (StGB)	17.029	432	Bulgarien	125	6
6000	Sonstige Straftatbestände (StGB)	17.029	432	Italien	137	6
6000	Sonstige Straftatbestände (StGB)	17.029	432	Niederlande	148	6
6000	Sonstige Straftatbestände (StGB)	17.029	432	Syrien, Arabische Volksrepublik	475	6
6000	Sonstige Straftatbestände (StGB)	17.029	432	Litauen	142	5
6000	Sonstige Straftatbestände (StGB)	17.029	432	Belarus	169	5
6000	Sonstige Straftatbestände (StGB)	17.029	432	Bosnien und Herzegowina	122	4
6000	Sonstige Straftatbestände (StGB)	17.029	432	Verein. Königreich Großbrit./Nordirland	168	4
6000	Sonstige Straftatbestände (StGB)	17.029	432	Marokko	252	4

Liste	B-062					
Beschreibung:	Nationalitäten - keine Einschränkung - Auflistung nach Deliktsobergruppen (4-Steller) - Standard - Tatverdächtige (Laufend)					
Auswertebereich:	Thüringen insgesamt - ungefiltert					
Auswertezeitraum:	Januar 2009 - Dezember 2009					
Filter:	keine Einschränkung					
Schlüssel der Tat	Straftat	Täter insgesamt pro Delikts- schlüssel	Nicht- deutsche Täter pro Deliktsschl.	Staatsangehörigkeit	Schlüssel des Staates	Täter insgesamt pro Staat

6000	Sonstige Straftatbestände (StGB)	17.029	432	Kuba	351	4
6000	Sonstige Straftatbestände (StGB)	17.029	432	Vereinigte Staaten von Amerika (USA)	368	4
6000	Sonstige Straftatbestände (StGB)	17.029	432	Frankreich	129	3
6000	Sonstige Straftatbestände (StGB)	17.029	432	Portugal	153	3
6000	Sonstige Straftatbestände (StGB)	17.029	432	Ägypten	287	3
6000	Sonstige Straftatbestände (StGB)	17.029	432	Armenien	422	3
6000	Sonstige Straftatbestände (StGB)	17.029	432	Iran, Islamische Republik	439	3
6000	Sonstige Straftatbestände (StGB)	17.029	432	Israel	441	3
6000	Sonstige Straftatbestände (StGB)	17.029	432	Jordanien	445	3
6000	Sonstige Straftatbestände (StGB)	17.029	432	China	479	3
6000	Sonstige Straftatbestände (StGB)	17.029	432	Albanien	121	2
6000	Sonstige Straftatbestände (StGB)	17.029	432	Finnland	128	2

Liste	B-062					
Beschreibung:	Nationalitäten - keine Einschränkung - Auflistung nach Deliktsobergruppen (4-Steller) - Standard - Tatverdächtige (Laufend)					
Auswertebereich:	Thüringen insgesamt - ungefiltert					
Auswertezeitraum:	Januar 2009 - Dezember 2009					
Filter:	keine Einschränkung					
Schlüssel der Tat	Straftat	Täter insgesamt pro Delikts- schlüssel	Nicht- deutsche Täter pro Deliktsschl.	Staatsangehörigkeit	Schlüssel des Staates	Täter insgesamt pro Staat

6000	Sonstige Straftatbestände (StGB)	17.029	432	Kroatien	130	2
6000	Sonstige Straftatbestände (StGB)	17.029	432	Irland	135	2
6000	Sonstige Straftatbestände (StGB)	17.029	432	Jugoslawien (f. Nachtragsmeldung)	138	2
6000	Sonstige Straftatbestände (StGB)	17.029	432	Moldau, Republik	146	2
6000	Sonstige Straftatbestände (StGB)	17.029	432	Slowakei	155	2
6000	Sonstige Straftatbestände (StGB)	17.029	432	Kongo	245	2
6000	Sonstige Straftatbestände (StGB)	17.029	432	Kirgisistan	450	2
6000	Sonstige Straftatbestände (StGB)	17.029	432	Thailand	476	2
6000	Sonstige Straftatbestände (StGB)	17.029	432	Usbekistan	477	2
6000	Sonstige Straftatbestände (StGB)	17.029	432	Belgien	124	1
6000	Sonstige Straftatbestände (StGB)	17.029	432	Dänemark	126	1
6000	Sonstige Straftatbestände (StGB)	17.029	432	Estland	127	1

Liste	B-062					
Beschreibung:	Nationalitäten - keine Einschränkung - Auflistung nach Deliktsobergruppen (4-Steller) - Standard - Tatverdächtige (Laufend)					
Auswertebereich:	Thüringen insgesamt - ungefiltert					
Auswertezeitraum:	Januar 2009 - Dezember 2009					
Filter:	keine Einschränkung					
Schlüssel der Tat	Straftat	Täter insgesamt pro Delikts- schlüssel	Nicht- deutsche Täter pro Deliktsschl.	Staatsangehörigkeit	Schlüssel des Staates	Täter insgesamt pro Staat

6000	Sonstige Straftatbestände (StGB)	17.029	432	Lettland	139	1
6000	Sonstige Straftatbestände (StGB)	17.029	432	Montenegro	140	1
6000	Sonstige Straftatbestände (StGB)	17.029	432	Mazedonien, ehemalige jugoslawische Rep.	144	1
6000	Sonstige Straftatbestände (StGB)	17.029	432	Sowjetunion (f. Nachtragsmeld.)	159	1
6000	Sonstige Straftatbestände (StGB)	17.029	432	Spanien	161	1
6000	Sonstige Straftatbestände (StGB)	17.029	432	Tschechoslowakei (f. Nachtragsmeldung)	162	1
6000	Sonstige Straftatbestände (StGB)	17.029	432	Ungarn	165	1
6000	Sonstige Straftatbestände (StGB)	17.029	432	Nigeria	232	1
6000	Sonstige Straftatbestände (StGB)	17.029	432	Gambia	237	1
6000	Sonstige Straftatbestände (StGB)	17.029	432	Mauretanien	239	1
6000	Sonstige Straftatbestände (StGB)	17.029	432	Kap Verde	242	1
6000	Sonstige Straftatbestände (StGB)	17.029	432	Liberia	247	1

Liste	B-062					
Beschreibung:	Nationalitäten - keine Einschränkung - Auflistung nach Deliktsobergruppen (4-Steller) - Standard - Tatverdächtige (Laufend)					
Auswertebereich:	Thüringen insgesamt - ungefiltert					
Auswertzeitraum:	Januar 2009 - Dezember 2009					
Filter:	keine Einschränkung					
Schlüssel der Tat	Straftat	Täter insgesamt pro Delikts-schlüssel	Nicht-deutsche Täter pro Deliktsschl.	Staatsangehörigkeit	Schlüssel des Staates	Täter insgesamt pro Staat
6000	Sonstige Straftatbestände (StGB)	17.029	432	Mosambik	254	1
6000	Sonstige Straftatbestände (StGB)	17.029	432	Namibia	267	1
6000	Sonstige Straftatbestände (StGB)	17.029	432	Senegal	269	1
6000	Sonstige Straftatbestände (StGB)	17.029	432	Uganda	286	1
6000	Sonstige Straftatbestände (StGB)	17.029	432	Dominikanische Republik	335	1
6000	Sonstige Straftatbestände (StGB)	17.029	432	Ecuador	336	1
6000	Sonstige Straftatbestände (StGB)	17.029	432	Indonesien	437	1
6000	Sonstige Straftatbestände (StGB)	17.029	432	Pakistan	461	1
6000	Sonstige Straftatbestände (StGB)	17.029	432	Australien	523	1
6000	Sonstige Straftatbestände (StGB)	17.029	432	staatenlos	997	1
6000	Sonstige Straftatbestände (StGB)	17.029	432	ohne Angabe	999	1
6100	Erpressung § 253 StGB	127	6	Deutschland	000	121

Liste	B-062					
Beschreibung:	Nationalitäten - keine Einschränkung - Auflistung nach Deliktsobergruppen (4-Steller) - Standard - Tatverdächtige (Laufend)					
Auswertebereich:	Thüringen insgesamt - ungefiltert					
Auswertezeitraum:	Januar 2009 - Dezember 2009					
Filter:	keine Einschränkung					
Schlüssel der Tat	Straftat	Täter insgesamt pro Delikts- schlüssel	Nicht- deutsche Täter pro Deliktsschl.	Staatsangehörigkeit	Schlüssel des Staates	Täter insgesamt pro Staat

6100	Erpressung § 253 StGB	127	6	Bosnien und Herzegowina	122	1
6100	Erpressung § 253 StGB	127	6	Litauen	142	1
6100	Erpressung § 253 StGB	127	6	Türkei	163	1
6100	Erpressung § 253 StGB	127	6	Serbien	170	1
6100	Erpressung § 253 StGB	127	6	Aserbaidschan	425	1
6100	Erpressung § 253 StGB	127	6	Israel	441	1
6200	Widerstand gegen die Staatsgewalt und Straftaten gegen die öffentliche Ordnung §§ 111, 113, 114, 120, 121, 123-127,	4.000	119	Deutschland	000	3.881
6200	Widerstand gegen die Staatsgewalt und Straftaten gegen die öffentliche Ordnung §§ 111, 113, 114, 120, 121, 123-127,	4.000	119	Tunesien	285	10
6200	Widerstand gegen die Staatsgewalt und Straftaten gegen die öffentliche Ordnung §§ 111, 113, 114, 120, 121, 123-127,	4.000	119	Russische Föderation	160	9
6200	Widerstand gegen die Staatsgewalt und Straftaten gegen die öffentliche Ordnung §§ 111, 113, 114, 120, 121, 123-127,	4.000	119	Aserbaidschan	425	7
6200	Widerstand gegen die Staatsgewalt und Straftaten gegen die öffentliche Ordnung §§ 111, 113, 114, 120, 121, 123-127,	4.000	119	Kasachstan	444	7
6200	Widerstand gegen die Staatsgewalt und Straftaten gegen die öffentliche Ordnung §§ 111, 113, 114, 120, 121, 123-127,	4.000	119	Türkei	163	5

Liste	B-062					
Beschreibung:	Nationalitäten - keine Einschränkung - Auflistung nach Deliktsobergruppen (4-Steller) - Standard - Tatverdächtige (Laufend)					
Auswertebereich:	Thüringen insgesamt - ungefiltert					
Auswertezeitraum:	Januar 2009 - Dezember 2009					
Filter:	keine Einschränkung					
Schlüssel der Tat	Straftat	Täter insgesamt pro Delikts- schlüssel	Nicht- deutsche Täter pro Deliktsschl.	Staatsangehörigkeit	Schlüssel des Staates	Täter insgesamt pro Staat

6200	Widerstand gegen die Staatsgewalt und Straftaten gegen die öffentliche Ordnung §§ 111, 113, 114, 120, 121, 123-127,	4.000	119	Algerien	221	5
6200	Widerstand gegen die Staatsgewalt und Straftaten gegen die öffentliche Ordnung §§ 111, 113, 114, 120, 121, 123-127,	4.000	119	Libanon	451	5
6200	Widerstand gegen die Staatsgewalt und Straftaten gegen die öffentliche Ordnung §§ 111, 113, 114, 120, 121, 123-127,	4.000	119	Niederlande	148	4
6200	Widerstand gegen die Staatsgewalt und Straftaten gegen die öffentliche Ordnung §§ 111, 113, 114, 120, 121, 123-127,	4.000	119	Polen	152	4
6200	Widerstand gegen die Staatsgewalt und Straftaten gegen die öffentliche Ordnung §§ 111, 113, 114, 120, 121, 123-127,	4.000	119	Ukraine	166	4
6200	Widerstand gegen die Staatsgewalt und Straftaten gegen die öffentliche Ordnung §§ 111, 113, 114, 120, 121, 123-127,	4.000	119	Indien	436	4
6200	Widerstand gegen die Staatsgewalt und Straftaten gegen die öffentliche Ordnung §§ 111, 113, 114, 120, 121, 123-127,	4.000	119	Irak	438	4
6200	Widerstand gegen die Staatsgewalt und Straftaten gegen die öffentliche Ordnung §§ 111, 113, 114, 120, 121, 123-127,	4.000	119	Kosovo	150	3
6200	Widerstand gegen die Staatsgewalt und Straftaten gegen die öffentliche Ordnung §§ 111, 113, 114, 120, 121, 123-127,	4.000	119	Österreich	151	3
6200	Widerstand gegen die Staatsgewalt und Straftaten gegen die öffentliche Ordnung §§ 111, 113, 114, 120, 121, 123-127,	4.000	119	Serbien	170	3
6200	Widerstand gegen die Staatsgewalt und Straftaten gegen die öffentliche Ordnung §§ 111, 113, 114, 120, 121, 123-127,	4.000	119	Vereinigte Staaten von Amerika (USA)	368	3
6200	Widerstand gegen die Staatsgewalt und Straftaten gegen die öffentliche Ordnung §§ 111, 113, 114, 120, 121, 123-127,	4.000	119	Syrien, Arabische Volksrepublik	475	3

Liste	B-062					
Beschreibung:	Nationalitäten - keine Einschränkung - Auflistung nach Deliktsobergruppen (4-Steller) - Standard - Tatverdächtige (Laufend)					
Auswertebereich:	Thüringen insgesamt - ungefiltert					
Auswertezeitraum:	Januar 2009 - Dezember 2009					
Filter:	keine Einschränkung					
Schlüssel der Tat	Straftat	Täter insgesamt pro Delikts-schlüssel	Nicht-deutsche Täter pro Deliktsschl.	Staatsangehörigkeit	Schlüssel des Staates	Täter insgesamt pro Staat

6200	Widerstand gegen die Staatsgewalt und Straftaten gegen die öffentliche Ordnung §§ 111, 113, 114, 120, 121, 123-127,	4.000	119	Frankreich	129	2
6200	Widerstand gegen die Staatsgewalt und Straftaten gegen die öffentliche Ordnung §§ 111, 113, 114, 120, 121, 123-127,	4.000	119	Belarus	169	2
6200	Widerstand gegen die Staatsgewalt und Straftaten gegen die öffentliche Ordnung §§ 111, 113, 114, 120, 121, 123-127,	4.000	119	Armenien	422	2
6200	Widerstand gegen die Staatsgewalt und Straftaten gegen die öffentliche Ordnung §§ 111, 113, 114, 120, 121, 123-127,	4.000	119	Vietnam	432	2
6200	Widerstand gegen die Staatsgewalt und Straftaten gegen die öffentliche Ordnung §§ 111, 113, 114, 120, 121, 123-127,	4.000	119	ungeklärt	998	2
6200	Widerstand gegen die Staatsgewalt und Straftaten gegen die öffentliche Ordnung §§ 111, 113, 114, 120, 121, 123-127,	4.000	119	ohne Angabe	999	2
6200	Widerstand gegen die Staatsgewalt und Straftaten gegen die öffentliche Ordnung §§ 111, 113, 114, 120, 121, 123-127,	4.000	119	Bosnien und Herzegowina	122	1
6200	Widerstand gegen die Staatsgewalt und Straftaten gegen die öffentliche Ordnung §§ 111, 113, 114, 120, 121, 123-127,	4.000	119	Belgien	124	1
6200	Widerstand gegen die Staatsgewalt und Straftaten gegen die öffentliche Ordnung §§ 111, 113, 114, 120, 121, 123-127,	4.000	119	Bulgarien	125	1
6200	Widerstand gegen die Staatsgewalt und Straftaten gegen die öffentliche Ordnung §§ 111, 113, 114, 120, 121, 123-127,	4.000	119	Estland	127	1
6200	Widerstand gegen die Staatsgewalt und Straftaten gegen die öffentliche Ordnung §§ 111, 113, 114, 120, 121, 123-127,	4.000	119	Kroatien	130	1
6200	Widerstand gegen die Staatsgewalt und Straftaten gegen die öffentliche Ordnung §§ 111, 113, 114, 120, 121, 123-127,	4.000	119	Griechenland	134	1

Liste	B-062					
Beschreibung:	Nationalitäten - keine Einschränkung - Auflistung nach Deliktsobergruppen (4-Steller) - Standard - Tatverdächtige (Laufend)					
Auswertebereich:	Thüringen insgesamt - ungefiltert					
Auswertezeitraum:	Januar 2009 - Dezember 2009					
Filter:	keine Einschränkung					
Schlüssel der Tat	Straftat	Täter insgesamt pro Delikts- schlüssel	Nicht- deutsche Täter pro Deliktsschl.	Staatsangehörigkeit	Schlüssel des Staates	Täter insgesamt pro Staat

6200	Widerstand gegen die Staatsgewalt und Straftaten gegen die öffentliche Ordnung §§ 111, 113, 114, 120, 121, 123-127,	4.000	119	Irland	135	1
6200	Widerstand gegen die Staatsgewalt und Straftaten gegen die öffentliche Ordnung §§ 111, 113, 114, 120, 121, 123-127,	4.000	119	Italien	137	1
6200	Widerstand gegen die Staatsgewalt und Straftaten gegen die öffentliche Ordnung §§ 111, 113, 114, 120, 121, 123-127,	4.000	119	Litauen	142	1
6200	Widerstand gegen die Staatsgewalt und Straftaten gegen die öffentliche Ordnung §§ 111, 113, 114, 120, 121, 123-127,	4.000	119	Portugal	153	1
6200	Widerstand gegen die Staatsgewalt und Straftaten gegen die öffentliche Ordnung §§ 111, 113, 114, 120, 121, 123-127,	4.000	119	Rumänien	154	1
6200	Widerstand gegen die Staatsgewalt und Straftaten gegen die öffentliche Ordnung §§ 111, 113, 114, 120, 121, 123-127,	4.000	119	Sowjetunion (f. Nachtragsmeld.)	159	1
6200	Widerstand gegen die Staatsgewalt und Straftaten gegen die öffentliche Ordnung §§ 111, 113, 114, 120, 121, 123-127,	4.000	119	Nigeria	232	1
6200	Widerstand gegen die Staatsgewalt und Straftaten gegen die öffentliche Ordnung §§ 111, 113, 114, 120, 121, 123-127,	4.000	119	Liberia	247	1
6200	Widerstand gegen die Staatsgewalt und Straftaten gegen die öffentliche Ordnung §§ 111, 113, 114, 120, 121, 123-127,	4.000	119	Marokko	252	1
6200	Widerstand gegen die Staatsgewalt und Straftaten gegen die öffentliche Ordnung §§ 111, 113, 114, 120, 121, 123-127,	4.000	119	Ägypten	287	1
6200	Widerstand gegen die Staatsgewalt und Straftaten gegen die öffentliche Ordnung §§ 111, 113, 114, 120, 121, 123-127,	4.000	119	Dominikanische Republik	335	1
6200	Widerstand gegen die Staatsgewalt und Straftaten gegen die öffentliche Ordnung §§ 111, 113, 114, 120, 121, 123-127,	4.000	119	Kuba	351	1

Liste	B-062					
Beschreibung:	Nationalitäten - keine Einschränkung - Auflistung nach Deliktsobergruppen (4-Steller) - Standard - Tatverdächtige (Laufend)					
Auswertebereich:	Thüringen insgesamt - ungefiltert					
Auswertezeitraum:	Januar 2009 - Dezember 2009					
Filter:	keine Einschränkung					
Schlüssel der Tat	Straftat	Täter insgesamt pro Delikts- schlüssel	Nicht- deutsche Täter pro Deliktsschl.	Staatsangehörigkeit	Schlüssel des Staates	Täter insgesamt pro Staat

6200	Widerstand gegen die Staatsgewalt und Straftaten gegen die öffentliche Ordnung §§ 111, 113, 114, 120, 121, 123-127,	4.000	119	Afghanistan	423	1
6200	Widerstand gegen die Staatsgewalt und Straftaten gegen die öffentliche Ordnung §§ 111, 113, 114, 120, 121, 123-127,	4.000	119	Indonesien	437	1
6200	Widerstand gegen die Staatsgewalt und Straftaten gegen die öffentliche Ordnung §§ 111, 113, 114, 120, 121, 123-127,	4.000	119	Israel	441	1
6200	Widerstand gegen die Staatsgewalt und Straftaten gegen die öffentliche Ordnung §§ 111, 113, 114, 120, 121, 123-127,	4.000	119	Thailand	476	1
6200	Widerstand gegen die Staatsgewalt und Straftaten gegen die öffentliche Ordnung §§ 111, 113, 114, 120, 121, 123-127,	4.000	119	Usbekistan	477	1
6200	Widerstand gegen die Staatsgewalt und Straftaten gegen die öffentliche Ordnung §§ 111, 113, 114, 120, 121, 123-127,	4.000	119	China	479	1
6210	Widerstand gegen die Staatsgewalt §§ 111, 113, 114, 120, 121 StGB	754	35	Deutschland	000	719
6210	Widerstand gegen die Staatsgewalt §§ 111, 113, 114, 120, 121 StGB	754	35	Tunesien	285	4
6210	Widerstand gegen die Staatsgewalt §§ 111, 113, 114, 120, 121 StGB	754	35	Kasachstan	444	4
6210	Widerstand gegen die Staatsgewalt §§ 111, 113, 114, 120, 121 StGB	754	35	Polen	152	3
6210	Widerstand gegen die Staatsgewalt §§ 111, 113, 114, 120, 121 StGB	754	35	Russische Föderation	160	2
6210	Widerstand gegen die Staatsgewalt §§ 111, 113, 114, 120, 121 StGB	754	35	Algerien	221	2

Liste	B-062					
Beschreibung:	Nationalitäten - keine Einschränkung - Auflistung nach Deliktsobergruppen (4-Steller) - Standard - Tatverdächtige (Laufend)					
Auswertebereich:	Thüringen insgesamt - ungefiltert					
Auswertezeitraum:	Januar 2009 - Dezember 2009					
Filter:	keine Einschränkung					
Schlüssel der Tat	Straftat	Täter insgesamt pro Delikts- schlüssel	Nicht- deutsche Täter pro Deliktsschl.	Staatsangehörigkeit	Schlüssel des Staates	Täter insgesamt pro Staat

6210	Widerstand gegen die Staatsgewalt §§ 111, 113, 114, 120, 121 StGB	754	35	ohne Angabe	999	2
6210	Widerstand gegen die Staatsgewalt §§ 111, 113, 114, 120, 121 StGB	754	35	Bulgarien	125	1
6210	Widerstand gegen die Staatsgewalt §§ 111, 113, 114, 120, 121 StGB	754	35	Frankreich	129	1
6210	Widerstand gegen die Staatsgewalt §§ 111, 113, 114, 120, 121 StGB	754	35	Irland	135	1
6210	Widerstand gegen die Staatsgewalt §§ 111, 113, 114, 120, 121 StGB	754	35	Italien	137	1
6210	Widerstand gegen die Staatsgewalt §§ 111, 113, 114, 120, 121 StGB	754	35	Litauen	142	1
6210	Widerstand gegen die Staatsgewalt §§ 111, 113, 114, 120, 121 StGB	754	35	Niederlande	148	1
6210	Widerstand gegen die Staatsgewalt §§ 111, 113, 114, 120, 121 StGB	754	35	Kosovo	150	1
6210	Widerstand gegen die Staatsgewalt §§ 111, 113, 114, 120, 121 StGB	754	35	Sowjetunion (f. Nachtragsmeld.)	159	1
6210	Widerstand gegen die Staatsgewalt §§ 111, 113, 114, 120, 121 StGB	754	35	Türkei	163	1
6210	Widerstand gegen die Staatsgewalt §§ 111, 113, 114, 120, 121 StGB	754	35	Serbien	170	1
6210	Widerstand gegen die Staatsgewalt §§ 111, 113, 114, 120, 121 StGB	754	35	Nigeria	232	1

Liste	B-062					
Beschreibung:	Nationalitäten - keine Einschränkung - Auflistung nach Deliktsobergruppen (4-Steller) - Standard - Tatverdächtige (Laufend)					
Auswertebereich:	Thüringen insgesamt - ungefiltert					
Auswertzeitraum:	Januar 2009 - Dezember 2009					
Filter:	keine Einschränkung					
Schlüssel der Tat	Straftat	Täter insgesamt pro Delikts- schlüssel	Nicht- deutsche Täter pro Deliktsschl.	Staatsangehörigkeit	Schlüssel des Staates	Täter insgesamt pro Staat
6210	Widerstand gegen die Staatsgewalt §§ 111, 113, 114, 120, 121 StGB	754	35	Marokko	252	1
6210	Widerstand gegen die Staatsgewalt §§ 111, 113, 114, 120, 121 StGB	754	35	Afghanistan	423	1
6210	Widerstand gegen die Staatsgewalt §§ 111, 113, 114, 120, 121 StGB	754	35	Vietnam	432	1
6210	Widerstand gegen die Staatsgewalt §§ 111, 113, 114, 120, 121 StGB	754	35	Indien	436	1
6210	Widerstand gegen die Staatsgewalt §§ 111, 113, 114, 120, 121 StGB	754	35	Irak	438	1
6210	Widerstand gegen die Staatsgewalt §§ 111, 113, 114, 120, 121 StGB	754	35	Israel	441	1
6210	Widerstand gegen die Staatsgewalt §§ 111, 113, 114, 120, 121 StGB	754	35	Usbekistan	477	1
6220	Hausfriedensbruch §§ 123, 124 StGB	2.211	61	Deutschland	000	2.150
6220	Hausfriedensbruch §§ 123, 124 StGB	2.211	61	Tunesien	285	6
6220	Hausfriedensbruch §§ 123, 124 StGB	2.211	61	Aserbaidschan	425	6
6220	Hausfriedensbruch §§ 123, 124 StGB	2.211	61	Russische Föderation	160	5
6220	Hausfriedensbruch §§ 123, 124 StGB	2.211	61	Türkei	163	4

Liste	B-062					
Beschreibung:	Nationalitäten - keine Einschränkung - Auflistung nach Deliktsobergruppen (4-Steller) - Standard - Tatverdächtige (Laufend)					
Auswertebereich:	Thüringen insgesamt - ungefiltert					
Auswertezeitraum:	Januar 2009 - Dezember 2009					
Filter:	keine Einschränkung					
Schlüssel der Tat	Straftat	Täter insgesamt pro Delikts- schlüssel	Nicht- deutsche Täter pro Deliktsschl.	Staatsangehörigkeit	Schlüssel des Staates	Täter insgesamt pro Staat
6220	Hausfriedensbruch §§ 123, 124 StGB	2.211	61	Libanon	451	4
6220	Hausfriedensbruch §§ 123, 124 StGB	2.211	61	Niederlande	148	3
6220	Hausfriedensbruch §§ 123, 124 StGB	2.211	61	Vereinigte Staaten von Amerika (USA)	368	3
6220	Hausfriedensbruch §§ 123, 124 StGB	2.211	61	Ukraine	166	2
6220	Hausfriedensbruch §§ 123, 124 StGB	2.211	61	Belarus	169	2
6220	Hausfriedensbruch §§ 123, 124 StGB	2.211	61	Algerien	221	2
6220	Hausfriedensbruch §§ 123, 124 StGB	2.211	61	Armenien	422	2
6220	Hausfriedensbruch §§ 123, 124 StGB	2.211	61	Irak	438	2
6220	Hausfriedensbruch §§ 123, 124 StGB	2.211	61	Kasachstan	444	2
6220	Hausfriedensbruch §§ 123, 124 StGB	2.211	61	Bosnien und Herzegowina	122	1
6220	Hausfriedensbruch §§ 123, 124 StGB	2.211	61	Belgien	124	1
6220	Hausfriedensbruch §§ 123, 124 StGB	2.211	61	Estland	127	1

Liste	B-062					
Beschreibung:	Nationalitäten - keine Einschränkung - Auflistung nach Deliktsobergruppen (4-Steller) - Standard - Tatverdächtige (Laufend)					
Auswertebereich:	Thüringen insgesamt - ungefiltert					
Auswertezeitraum:	Januar 2009 - Dezember 2009					
Filter:	keine Einschränkung					
Schlüssel der Tat	Straftat	Täter insgesamt pro Delikts- schlüssel	Nicht- deutsche Täter pro Deliktsschl.	Staatsangehörigkeit	Schlüssel des Staates	Täter insgesamt pro Staat

6220	Hausfriedensbruch §§ 123, 124 StGB	2.211	61	Frankreich	129	1
6220	Hausfriedensbruch §§ 123, 124 StGB	2.211	61	Kroatien	130	1
6220	Hausfriedensbruch §§ 123, 124 StGB	2.211	61	Griechenland	134	1
6220	Hausfriedensbruch §§ 123, 124 StGB	2.211	61	Kosovo	150	1
6220	Hausfriedensbruch §§ 123, 124 StGB	2.211	61	Österreich	151	1
6220	Hausfriedensbruch §§ 123, 124 StGB	2.211	61	Polen	152	1
6220	Hausfriedensbruch §§ 123, 124 StGB	2.211	61	Portugal	153	1
6220	Hausfriedensbruch §§ 123, 124 StGB	2.211	61	Rumänien	154	1
6220	Hausfriedensbruch §§ 123, 124 StGB	2.211	61	Serbien	170	1
6220	Hausfriedensbruch §§ 123, 124 StGB	2.211	61	Kuba	351	1
6220	Hausfriedensbruch §§ 123, 124 StGB	2.211	61	Vietnam	432	1
6220	Hausfriedensbruch §§ 123, 124 StGB	2.211	61	Syrien, Arabische Volksrepublik	475	1

Liste	B-062					
Beschreibung:	Nationalitäten - keine Einschränkung - Auflistung nach Deliktsobergruppen (4-Steller) - Standard - Tatverdächtige (Laufend)					
Auswertebereich:	Thüringen insgesamt - ungefiltert					
Auswertezeitraum:	Januar 2009 - Dezember 2009					
Filter:	keine Einschränkung					
Schlüssel der Tat	Straftat	Täter insgesamt pro Delikts- schlüssel	Nicht- deutsche Täter pro Deliktsschl.	Staatsangehörigkeit	Schlüssel des Staates	Täter insgesamt pro Staat

6220	Hausfriedensbruch §§ 123, 124 StGB	2.211	61	Thailand	476	1
6220	Hausfriedensbruch §§ 123, 124 StGB	2.211	61	China	479	1
6220	Hausfriedensbruch §§ 123, 124 StGB	2.211	61	ungeklärt	998	1
6221	Hausfriedensbruch § 123 StGB	2.211	61	Deutschland	000	2.150
6221	Hausfriedensbruch § 123 StGB	2.211	61	Tunesien	285	6
6221	Hausfriedensbruch § 123 StGB	2.211	61	Aserbaidschan	425	6
6221	Hausfriedensbruch § 123 StGB	2.211	61	Russische Föderation	160	5
6221	Hausfriedensbruch § 123 StGB	2.211	61	Türkei	163	4
6221	Hausfriedensbruch § 123 StGB	2.211	61	Libanon	451	4
6221	Hausfriedensbruch § 123 StGB	2.211	61	Niederlande	148	3
6221	Hausfriedensbruch § 123 StGB	2.211	61	Vereinigte Staaten von Amerika (USA)	368	3
6221	Hausfriedensbruch § 123 StGB	2.211	61	Ukraine	166	2

Liste	B-062					
Beschreibung:	Nationalitäten - keine Einschränkung - Auflistung nach Deliktsobergruppen (4-Steller) - Standard - Tatverdächtige (Laufend)					
Auswertebereich:	Thüringen insgesamt - ungefiltert					
Auswertezeitraum:	Januar 2009 - Dezember 2009					
Filter:	keine Einschränkung					
Schlüssel der Tat	Straftat	Täter insgesamt pro Delikts- schlüssel	Nicht- deutsche Täter pro Deliktsschl.	Staatsangehörigkeit	Schlüssel des Staates	Täter insgesamt pro Staat

6221	Hausfriedensbruch § 123 StGB	2.211	61	Belarus	169	2
6221	Hausfriedensbruch § 123 StGB	2.211	61	Algerien	221	2
6221	Hausfriedensbruch § 123 StGB	2.211	61	Armenien	422	2
6221	Hausfriedensbruch § 123 StGB	2.211	61	Irak	438	2
6221	Hausfriedensbruch § 123 StGB	2.211	61	Kasachstan	444	2
6221	Hausfriedensbruch § 123 StGB	2.211	61	Bosnien und Herzegowina	122	1
6221	Hausfriedensbruch § 123 StGB	2.211	61	Belgien	124	1
6221	Hausfriedensbruch § 123 StGB	2.211	61	Estland	127	1
6221	Hausfriedensbruch § 123 StGB	2.211	61	Frankreich	129	1
6221	Hausfriedensbruch § 123 StGB	2.211	61	Kroatien	130	1
6221	Hausfriedensbruch § 123 StGB	2.211	61	Griechenland	134	1
6221	Hausfriedensbruch § 123 StGB	2.211	61	Kosovo	150	1

Liste	B-062					
Beschreibung:	Nationalitäten - keine Einschränkung - Auflistung nach Deliktsobergruppen (4-Steller) - Standard - Tatverdächtige (Laufend)					
Auswertebereich:	Thüringen insgesamt - ungefiltert					
Auswertzeitraum:	Januar 2009 - Dezember 2009					
Filter:	keine Einschränkung					
Schlüssel der Tat	Straftat	Täter insgesamt pro Delikts- schlüssel	Nicht- deutsche Täter pro Deliktsschl.	Staatsangehörigkeit	Schlüssel des Staates	Täter insgesamt pro Staat
6221	Hausfriedensbruch § 123 StGB	2.211	61	Österreich	151	1
6221	Hausfriedensbruch § 123 StGB	2.211	61	Polen	152	1
6221	Hausfriedensbruch § 123 StGB	2.211	61	Portugal	153	1
6221	Hausfriedensbruch § 123 StGB	2.211	61	Rumänien	154	1
6221	Hausfriedensbruch § 123 StGB	2.211	61	Serbien	170	1
6221	Hausfriedensbruch § 123 StGB	2.211	61	Kuba	351	1
6221	Hausfriedensbruch § 123 StGB	2.211	61	Vietnam	432	1
6221	Hausfriedensbruch § 123 StGB	2.211	61	Syrien, Arabische Volksrepublik	475	1
6221	Hausfriedensbruch § 123 StGB	2.211	61	Thailand	476	1
6221	Hausfriedensbruch § 123 StGB	2.211	61	China	479	1
6221	Hausfriedensbruch § 123 StGB	2.211	61	ungeklärt	998	1
6230	Landfriedensbruch §§ 125, 125a StGB	177	0	Deutschland	000	177

Liste	B-062					
Beschreibung:	Nationalitäten - keine Einschränkung - Auflistung nach Deliktsobergruppen (4-Steller) - Standard - Tatverdächtige (Laufend)					
Auswertebereich:	Thüringen insgesamt - ungefiltert					
Auswertezeitraum:	Januar 2009 - Dezember 2009					
Filter:	keine Einschränkung					
Schlüssel der Tat	Straftat	Täter insgesamt pro Delikts-schlüssel	Nicht-deutsche Täter pro Deliktsschl.	Staatsangehörigkeit	Schlüssel des Staates	Täter insgesamt pro Staat
6240	Vortäuschen einer Straftat § 145d StGB	442	11	Deutschland	000	431
6240	Vortäuschen einer Straftat § 145d StGB	442	11	Indien	436	2
6240	Vortäuschen einer Straftat § 145d StGB	442	11	Syrien, Arabische Volksrepublik	475	2
6240	Vortäuschen einer Straftat § 145d StGB	442	11	Österreich	151	1
6240	Vortäuschen einer Straftat § 145d StGB	442	11	Russische Föderation	160	1
6240	Vortäuschen einer Straftat § 145d StGB	442	11	Ukraine	166	1
6240	Vortäuschen einer Straftat § 145d StGB	442	11	Liberia	247	1
6240	Vortäuschen einer Straftat § 145d StGB	442	11	Dominikanische Republik	335	1
6240	Vortäuschen einer Straftat § 145d StGB	442	11	Aserbaidschan	425	1
6240	Vortäuschen einer Straftat § 145d StGB	442	11	Irak	438	1
6241	Vortäuschen eines Raubes	12	0	Deutschland	000	12
6242	Vortäuschen eines Diebstahls	46	1	Deutschland	000	45

Liste	B-062					
Beschreibung:	Nationalitäten - keine Einschränkung - Auflistung nach Deliktsobergruppen (4-Steller) - Standard - Tatverdächtige (Laufend)					
Auswertebereich:	Thüringen insgesamt - ungefiltert					
Auswertezeitraum:	Januar 2009 - Dezember 2009					
Filter:	keine Einschränkung					
Schlüssel der Tat	Straftat	Täter insgesamt pro Delikts- schlüssel	Nicht- deutsche Täter pro Deliktsschl.	Staatsangehörigkeit	Schlüssel des Staates	Täter insgesamt pro Staat

6242	Vortäuschen eines Diebstahls	46	1	Liberia	247	1
6260	Gewaltdarstellung § 131 StGB	7	0	Deutschland	000	7
6261	Gewaltdarstellung - Schriften an Personen unter 18 Jahren § 131 Abs. 1 Nr. 3 StGB	2	0	Deutschland	000	2
6270	Volksverhetzung § 130 StGB	64	0	Deutschland	000	64
6300	Begünstigung, Strafvereitelung (ohne Strafvereitelung im Amt), Hehlerei und Geldwäsche §§ 257, 258, 259-261 StGB	554	38	Deutschland	000	516
6300	Begünstigung, Strafvereitelung (ohne Strafvereitelung im Amt), Hehlerei und Geldwäsche §§ 257, 258, 259-261 StGB	554	38	Russische Föderation	160	10
6300	Begünstigung, Strafvereitelung (ohne Strafvereitelung im Amt), Hehlerei und Geldwäsche §§ 257, 258, 259-261 StGB	554	38	Türkei	163	4
6300	Begünstigung, Strafvereitelung (ohne Strafvereitelung im Amt), Hehlerei und Geldwäsche §§ 257, 258, 259-261 StGB	554	38	Rumänien	154	3
6300	Begünstigung, Strafvereitelung (ohne Strafvereitelung im Amt), Hehlerei und Geldwäsche §§ 257, 258, 259-261 StGB	554	38	Irak	438	2
6300	Begünstigung, Strafvereitelung (ohne Strafvereitelung im Amt), Hehlerei und Geldwäsche §§ 257, 258, 259-261 StGB	554	38	Libanon	451	2
6300	Begünstigung, Strafvereitelung (ohne Strafvereitelung im Amt), Hehlerei und Geldwäsche §§ 257, 258, 259-261 StGB	554	38	ungeklärt	998	2
6300	Begünstigung, Strafvereitelung (ohne Strafvereitelung im Amt), Hehlerei und Geldwäsche §§ 257, 258, 259-261 StGB	554	38	Bulgarien	125	1

Liste	B-062					
Beschreibung:	Nationalitäten - keine Einschränkung - Auflistung nach Deliktsobergruppen (4-Steller) - Standard - Tatverdächtige (Laufend)					
Auswertebereich:	Thüringen insgesamt - ungefiltert					
Auswertzeitraum:	Januar 2009 - Dezember 2009					
Filter:	keine Einschränkung					
Schlüssel der Tat	Straftat	Täter insgesamt pro Delikts- schlüssel	Nicht- deutsche Täter pro Deliktsschl.	Staatsangehörigkeit	Schlüssel des Staates	Täter insgesamt pro Staat

6300	Begünstigung, Strafvereitelung (ohne Strafvereitelung im Amt), Hehlerei und Geldwäsche §§ 257, 258, 259-261 StGB	554	38	Dänemark	126	1
6300	Begünstigung, Strafvereitelung (ohne Strafvereitelung im Amt), Hehlerei und Geldwäsche §§ 257, 258, 259-261 StGB	554	38	Griechenland	134	1
6300	Begünstigung, Strafvereitelung (ohne Strafvereitelung im Amt), Hehlerei und Geldwäsche §§ 257, 258, 259-261 StGB	554	38	Irland	135	1
6300	Begünstigung, Strafvereitelung (ohne Strafvereitelung im Amt), Hehlerei und Geldwäsche §§ 257, 258, 259-261 StGB	554	38	Litauen	142	1
6300	Begünstigung, Strafvereitelung (ohne Strafvereitelung im Amt), Hehlerei und Geldwäsche §§ 257, 258, 259-261 StGB	554	38	Moldau, Republik	146	1
6300	Begünstigung, Strafvereitelung (ohne Strafvereitelung im Amt), Hehlerei und Geldwäsche §§ 257, 258, 259-261 StGB	554	38	Polen	152	1
6300	Begünstigung, Strafvereitelung (ohne Strafvereitelung im Amt), Hehlerei und Geldwäsche §§ 257, 258, 259-261 StGB	554	38	Tschechische Republik	164	1
6300	Begünstigung, Strafvereitelung (ohne Strafvereitelung im Amt), Hehlerei und Geldwäsche §§ 257, 258, 259-261 StGB	554	38	Belarus	169	1
6300	Begünstigung, Strafvereitelung (ohne Strafvereitelung im Amt), Hehlerei und Geldwäsche §§ 257, 258, 259-261 StGB	554	38	Ägypten	287	1
6300	Begünstigung, Strafvereitelung (ohne Strafvereitelung im Amt), Hehlerei und Geldwäsche §§ 257, 258, 259-261 StGB	554	38	Indien	436	1
6300	Begünstigung, Strafvereitelung (ohne Strafvereitelung im Amt), Hehlerei und Geldwäsche §§ 257, 258, 259-261 StGB	554	38	Kasachstan	444	1
6300	Begünstigung, Strafvereitelung (ohne Strafvereitelung im Amt), Hehlerei und Geldwäsche §§ 257, 258, 259-261 StGB	554	38	Pakistan	461	1

Liste	B-062					
Beschreibung:	Nationalitäten - keine Einschränkung - Auflistung nach Deliktsobergruppen (4-Steller) - Standard - Tatverdächtige (Laufend)					
Auswertebereich:	Thüringen insgesamt - ungefiltert					
Auswertzeitraum:	Januar 2009 - Dezember 2009					
Filter:	keine Einschränkung					
Schlüssel der Tat	Straftat	Täter insgesamt pro Delikts- schlüssel	Nicht- deutsche Täter pro Deliktsschl.	Staatsangehörigkeit	Schlüssel des Staates	Täter insgesamt pro Staat
6300	Begünstigung, Strafvereitelung (ohne Strafvereitelung im Amt), Hehlerei und Geldwäsche §§ 257, 258, 259-261 StGB	554	38	Syrien, Arabische Volksrepublik	475	1
6300	Begünstigung, Strafvereitelung (ohne Strafvereitelung im Amt), Hehlerei und Geldwäsche §§ 257, 258, 259-261 StGB	554	38	Thailand	476	1
6310	Hehlerei von Kfz §§ 259-260a StGB	22	3	Deutschland	000	19
6310	Hehlerei von Kfz §§ 259-260a StGB	22	3	Litauen	142	1
6310	Hehlerei von Kfz §§ 259-260a StGB	22	3	Russische Föderation	160	1
6310	Hehlerei von Kfz §§ 259-260a StGB	22	3	Kasachstan	444	1
6311	Gewerbsmäßige Hehlerei von Kfz § 260 Abs. 1 Nr. 1 StGB	8	0	Deutschland	000	8
6312	Bandenhehlerei von Kfz § 260 Abs. 1 Nr. 2 StGB	2	1	Deutschland	000	1
6312	Bandenhehlerei von Kfz § 260 Abs. 1 Nr. 2 StGB	2	1	Russische Föderation	160	1
6313	Gewerbsmäßige Bandenhehlerei von Kfz § 260a StGB	1	1	Litauen	142	1
6320	Sonstige Hehlerei §§ 259-260a StGB	318	20	Deutschland	000	298
6320	Sonstige Hehlerei §§ 259-260a StGB	318	20	Türkei	163	4

Liste	B-062					
Beschreibung:	Nationalitäten - keine Einschränkung - Auflistung nach Deliktsobergruppen (4-Steller) - Standard - Tatverdächtige (Laufend)					
Auswertebereich:	Thüringen insgesamt - ungefiltert					
Auswertezeitraum:	Januar 2009 - Dezember 2009					
Filter:	keine Einschränkung					
Schlüssel der Tat	Straftat	Täter insgesamt pro Delikts-schlüssel	Nicht-deutsche Täter pro Deliktsschl.	Staatsangehörigkeit	Schlüssel des Staates	Täter insgesamt pro Staat

6320	Sonstige Hehlerei §§ 259-260a StGB	318	20	Rumänien	154	3
6320	Sonstige Hehlerei §§ 259-260a StGB	318	20	Irak	438	2
6320	Sonstige Hehlerei §§ 259-260a StGB	318	20	Bulgarien	125	1
6320	Sonstige Hehlerei §§ 259-260a StGB	318	20	Griechenland	134	1
6320	Sonstige Hehlerei §§ 259-260a StGB	318	20	Moldau, Republik	146	1
6320	Sonstige Hehlerei §§ 259-260a StGB	318	20	Polen	152	1
6320	Sonstige Hehlerei §§ 259-260a StGB	318	20	Tschechische Republik	164	1
6320	Sonstige Hehlerei §§ 259-260a StGB	318	20	Belarus	169	1
6320	Sonstige Hehlerei §§ 259-260a StGB	318	20	Ägypten	287	1
6320	Sonstige Hehlerei §§ 259-260a StGB	318	20	Libanon	451	1
6320	Sonstige Hehlerei §§ 259-260a StGB	318	20	Pakistan	461	1
6320	Sonstige Hehlerei §§ 259-260a StGB	318	20	Syrien, Arabische Volksrepublik	475	1

Liste	B-062					
Beschreibung:	Nationalitäten - keine Einschränkung - Auflistung nach Deliktsobergruppen (4-Steller) - Standard - Tatverdächtige (Laufend)					
Auswertebereich:	Thüringen insgesamt - ungefiltert					
Auswertezeitraum:	Januar 2009 - Dezember 2009					
Filter:	keine Einschränkung					
Schlüssel der Tat	Straftat	Täter insgesamt pro Delikts- schlüssel	Nicht- deutsche Täter pro Deliktsschl.	Staatsangehörigkeit	Schlüssel des Staates	Täter insgesamt pro Staat

6320	Sonstige Hehlerei §§ 259-260a StGB	318	20	ungeklärt	998	1
6321	Gewerbsmäßige Hehlerei § 260 Abs. 1 Nr. 1 StGB	15	1	Deutschland	000	14
6321	Gewerbsmäßige Hehlerei § 260 Abs. 1 Nr. 1 StGB	15	1	ungeklärt	998	1
6322	Bandenhehlerei § 260 Abs. 1 Nr. 2 StGB	2	0	Deutschland	000	2
6330	Geldwäsche, Verschleierung unrechtmäßig erlangter Vermögenswerte § 261 StGB	140	14	Deutschland	000	126
6330	Geldwäsche, Verschleierung unrechtmäßig erlangter Vermögenswerte § 261 StGB	140	14	Russische Föderation	160	8
6330	Geldwäsche, Verschleierung unrechtmäßig erlangter Vermögenswerte § 261 StGB	140	14	Dänemark	126	1
6330	Geldwäsche, Verschleierung unrechtmäßig erlangter Vermögenswerte § 261 StGB	140	14	Irland	135	1
6330	Geldwäsche, Verschleierung unrechtmäßig erlangter Vermögenswerte § 261 StGB	140	14	Indien	436	1
6330	Geldwäsche, Verschleierung unrechtmäßig erlangter Vermögenswerte § 261 StGB	140	14	Libanon	451	1
6330	Geldwäsche, Verschleierung unrechtmäßig erlangter Vermögenswerte § 261 StGB	140	14	Thailand	476	1
6330	Geldwäsche, Verschleierung unrechtmäßig erlangter Vermögenswerte § 261 StGB	140	14	ungeklärt	998	1

Liste	B-062					
Beschreibung:	Nationalitäten - keine Einschränkung - Auflistung nach Deliktsobergruppen (4-Steller) - Standard - Tatverdächtige (Laufend)					
Auswertebereich:	Thüringen insgesamt - ungefiltert					
Auswertezeitraum:	Januar 2009 - Dezember 2009					
Filter:	keine Einschränkung					
Schlüssel der Tat	Straftat	Täter insgesamt pro Delikts- schlüssel	Nicht- deutsche Täter pro Deliktsschl.	Staatsangehörigkeit	Schlüssel des Staates	Täter insgesamt pro Staat

6400	Brandstiftung und Herbeiführen einer Brandgefahr §§ 306-306d, 306f StGB	359	9	Deutschland	000	350
6400	Brandstiftung und Herbeiführen einer Brandgefahr §§ 306-306d, 306f StGB	359	9	Indien	436	2
6400	Brandstiftung und Herbeiführen einer Brandgefahr §§ 306-306d, 306f StGB	359	9	Kosovo	150	1
6400	Brandstiftung und Herbeiführen einer Brandgefahr §§ 306-306d, 306f StGB	359	9	Russische Föderation	160	1
6400	Brandstiftung und Herbeiführen einer Brandgefahr §§ 306-306d, 306f StGB	359	9	Türkei	163	1
6400	Brandstiftung und Herbeiführen einer Brandgefahr §§ 306-306d, 306f StGB	359	9	Ukraine	166	1
6400	Brandstiftung und Herbeiführen einer Brandgefahr §§ 306-306d, 306f StGB	359	9	Georgien	430	1
6400	Brandstiftung und Herbeiführen einer Brandgefahr §§ 306-306d, 306f StGB	359	9	Jordanien	445	1
6400	Brandstiftung und Herbeiführen einer Brandgefahr §§ 306-306d, 306f StGB	359	9	Syrien, Arabische Volksrepublik	475	1
6410	(Vorsätzliche) Brandstiftung und Herbeiführen einer Brandgefahr §§ 306-306c, 306f Abs. 1 und 2 StGB	138	5	Deutschland	000	133
6410	(Vorsätzliche) Brandstiftung und Herbeiführen einer Brandgefahr §§ 306-306c, 306f Abs. 1 und 2 StGB	138	5	Türkei	163	1
6410	(Vorsätzliche) Brandstiftung und Herbeiführen einer Brandgefahr §§ 306-306c, 306f Abs. 1 und 2 StGB	138	5	Ukraine	166	1

Liste	B-062					
Beschreibung:	Nationalitäten - keine Einschränkung - Auflistung nach Deliktsobergruppen (4-Steller) - Standard - Tatverdächtige (Laufend)					
Auswertebereich:	Thüringen insgesamt - ungefiltert					
Auswertezeitraum:	Januar 2009 - Dezember 2009					
Filter:	keine Einschränkung					
Schlüssel der Tat	Straftat	Täter insgesamt pro Delikts- schlüssel	Nicht- deutsche Täter pro Deliktsschl.	Staatsangehörigkeit	Schlüssel des Staates	Täter insgesamt pro Staat
6410	(Vorsätzliche) Brandstiftung und Herbeiführen einer Brandgefahr §§ 306-306c, 306f Abs. 1 und 2 StGB	138	5	Georgien	430	1
6410	(Vorsätzliche) Brandstiftung und Herbeiführen einer Brandgefahr §§ 306-306c, 306f Abs. 1 und 2 StGB	138	5	Indien	436	1
6410	(Vorsätzliche) Brandstiftung und Herbeiführen einer Brandgefahr §§ 306-306c, 306f Abs. 1 und 2 StGB	138	5	Jordanien	445	1
6500	Wettbewerbs-, Korruptions- und Amtsdelikte §§ 258a, 298-300, 331-353d, 355, 357 StGB	180	3	Deutschland	000	177
6500	Wettbewerbs-, Korruptions- und Amtsdelikte §§ 258a, 298-300, 331-353d, 355, 357 StGB	180	3	Österreich	151	1
6500	Wettbewerbs-, Korruptions- und Amtsdelikte §§ 258a, 298-300, 331-353d, 355, 357 StGB	180	3	Kuba	351	1
6500	Wettbewerbs-, Korruptions- und Amtsdelikte §§ 258a, 298-300, 331-353d, 355, 357 StGB	180	3	Kasachstan	444	1
6510	Vorteilsannahme, Bestechlichkeit §§ 331, 332, 335 StGB	12	0	Deutschland	000	12
6511	Vorteilsannahme § 331 StGB	7	0	Deutschland	000	7
6512	Bestechlichkeit § 332 StGB	5	0	Deutschland	000	5
6520	Vorteilsgewährung, Bestechung §§ 333, 334, 335 StGB	32	2	Deutschland	000	30
6520	Vorteilsgewährung, Bestechung §§ 333, 334, 335 StGB	32	2	Kuba	351	1

Liste	B-062					
Beschreibung:	Nationalitäten - keine Einschränkung - Auflistung nach Deliktsobergruppen (4-Steller) - Standard - Tatverdächtige (Laufend)					
Auswertebereich:	Thüringen insgesamt - ungefiltert					
Auswertzeitraum:	Januar 2009 - Dezember 2009					
Filter:	keine Einschränkung					
Schlüssel der Tat	Straftat	Täter insgesamt pro Delikts-schlüssel	Nicht-deutsche Täter pro Deliktsschl.	Staatsangehörigkeit	Schlüssel des Staates	Täter insgesamt pro Staat
6520	Vorteilsgewährung, Bestechung §§ 333, 334, 335 StGB	32	2	Kasachstan	444	1
6521	Vorteilsgewährung § 333 StGB	8	0	Deutschland	000	8
6522	Bestechung § 334 StGB	22	2	Deutschland	000	20
6522	Bestechung § 334 StGB	22	2	Kuba	351	1
6522	Bestechung § 334 StGB	22	2	Kasachstan	444	1
6524	Alle sonstigen besonders schweren Fälle der Bestechung nach § 335 StGB	2	0	Deutschland	000	2
6550	Sonstige Straftaten im Amt §§ 258a, 339-353d, 355, 357 StGB	100	1	Deutschland	000	99
6550	Sonstige Straftaten im Amt §§ 258a, 339-353d, 355, 357 StGB	100	1	Österreich	151	1
6551	Körperverletzung im Amt § 340 StGB	56	0	Deutschland	000	56
6552	Verletzung des Dienstgeheimnisses § 353b StGB	11	0	Deutschland	000	11
6560	Wettbewerbsbeschränkende Absprachen bei Ausschreibungen § 298 StGB	11	0	Deutschland	000	11
6570	Bestechlichkeit und Bestechung im geschäftlichen Verkehr §§ 299, 300 StGB	28	0	Deutschland	000	28

Liste	B-062					
Beschreibung:	Nationalitäten - keine Einschränkung - Auflistung nach Deliktsobergruppen (4-Steller) - Standard - Tatverdächtige (Laufend)					
Auswertebereich:	Thüringen insgesamt - ungefiltert					
Auswertzeitraum:	Januar 2009 - Dezember 2009					
Filter:	keine Einschränkung					
Schlüssel der Tat	Straftat	Täter insgesamt pro Delikts-schlüssel	Nicht-deutsche Täter pro Deliktsschl.	Staatsangehörigkeit	Schlüssel des Staates	Täter insgesamt pro Staat
6571	Bestechlichkeit und Bestechung gemäß § 299 StGB	27	0	Deutschland	000	27
6572	Bestechlichkeit und Bestechung - gewerbsmäßig oder als Mitglied einer Bande gemäß § 300 Satz 2 Nr. 2 StGB	1	0	Deutschland	000	1
6600	Strafbarer Eigennutz §§ 284, 285, 287-293, 297 StGB	127	8	Deutschland	000	119
6600	Strafbarer Eigennutz §§ 284, 285, 287-293, 297 StGB	127	8	Verein. Königreich Großbrit./Nordirland	168	2
6600	Strafbarer Eigennutz §§ 284, 285, 287-293, 297 StGB	127	8	Bosnien und Herzegowina	122	1
6600	Strafbarer Eigennutz §§ 284, 285, 287-293, 297 StGB	127	8	Jugoslawien (f. Nachtragsmeldung)	138	1
6600	Strafbarer Eigennutz §§ 284, 285, 287-293, 297 StGB	127	8	Mazedonien, ehemalige jugoslawische Rep.	144	1
6600	Strafbarer Eigennutz §§ 284, 285, 287-293, 297 StGB	127	8	Niederlande	148	1
6600	Strafbarer Eigennutz §§ 284, 285, 287-293, 297 StGB	127	8	Russische Föderation	160	1
6600	Strafbarer Eigennutz §§ 284, 285, 287-293, 297 StGB	127	8	Libanon	451	1
6610	Glücksspiel §§ 284, 285, 287 StGB	6	0	Deutschland	000	6
6620	Wilderei §§ 292, 293 StGB	97	8	Deutschland	000	89

Liste	B-062					
Beschreibung:	Nationalitäten - keine Einschränkung - Auflistung nach Deliktsobergruppen (4-Steller) - Standard - Tatverdächtige (Laufend)					
Auswertebereich:	Thüringen insgesamt - ungefiltert					
Auswertezeitraum:	Januar 2009 - Dezember 2009					
Filter:	keine Einschränkung					
Schlüssel der Tat	Straftat	Täter insgesamt pro Delikts- schlüssel	Nicht- deutsche Täter pro Deliktsschl.	Staatsangehörigkeit	Schlüssel des Staates	Täter insgesamt pro Staat
6620	Wilderei §§ 292, 293 StGB	97	8	Verein. Königreich Großbrit./Nordirland	168	2
6620	Wilderei §§ 292, 293 StGB	97	8	Bosnien und Herzegowina	122	1
6620	Wilderei §§ 292, 293 StGB	97	8	Jugoslawien (f. Nachtragsmeldung)	138	1
6620	Wilderei §§ 292, 293 StGB	97	8	Mazedonien, ehemalige jugoslawische Rep.	144	1
6620	Wilderei §§ 292, 293 StGB	97	8	Niederlande	148	1
6620	Wilderei §§ 292, 293 StGB	97	8	Russische Föderation	160	1
6620	Wilderei §§ 292, 293 StGB	97	8	Libanon	451	1
6621	Jagdwilderei § 292 StGB	20	1	Deutschland	000	19
6621	Jagdwilderei § 292 StGB	20	1	Niederlande	148	1
6630	Wucher § 291 StGB	2	0	Deutschland	000	2
6700	Alle sonstigen Straftaten gemäß StGB - ohne Verkehrsdelikte	12.932	285	Deutschland	000	12.647
6700	Alle sonstigen Straftaten gemäß StGB - ohne Verkehrsdelikte	12.932	285	Türkei	163	31

Liste	B-062					
Beschreibung:	Nationalitäten - keine Einschränkung - Auflistung nach Deliktsobergruppen (4-Steller) - Standard - Tatverdächtige (Laufend)					
Auswertebereich:	Thüringen insgesamt - ungefiltert					
Auswertezeitraum:	Januar 2009 - Dezember 2009					
Filter:	keine Einschränkung					
Schlüssel der Tat	Straftat	Täter insgesamt pro Delikts- schlüssel	Nicht- deutsche Täter pro Deliktsschl.	Staatsangehörigkeit	Schlüssel des Staates	Täter insgesamt pro Staat

6700	Alle sonstigen Straftaten gemäß StGB - ohne Verkehrsdelikte	12.932	285	Russische Föderation	160	27
6700	Alle sonstigen Straftaten gemäß StGB - ohne Verkehrsdelikte	12.932	285	Indien	436	19
6700	Alle sonstigen Straftaten gemäß StGB - ohne Verkehrsdelikte	12.932	285	Kasachstan	444	14
6700	Alle sonstigen Straftaten gemäß StGB - ohne Verkehrsdelikte	12.932	285	Algerien	221	12
6700	Alle sonstigen Straftaten gemäß StGB - ohne Verkehrsdelikte	12.932	285	Irak	438	11
6700	Alle sonstigen Straftaten gemäß StGB - ohne Verkehrsdelikte	12.932	285	Ukraine	166	9
6700	Alle sonstigen Straftaten gemäß StGB - ohne Verkehrsdelikte	12.932	285	Serbien	170	8
6700	Alle sonstigen Straftaten gemäß StGB - ohne Verkehrsdelikte	12.932	285	Aserbaidshan	425	8
6700	Alle sonstigen Straftaten gemäß StGB - ohne Verkehrsdelikte	12.932	285	Vietnam	432	8
6700	Alle sonstigen Straftaten gemäß StGB - ohne Verkehrsdelikte	12.932	285	Libanon	451	8
6700	Alle sonstigen Straftaten gemäß StGB - ohne Verkehrsdelikte	12.932	285	ungeklärt	998	8
6700	Alle sonstigen Straftaten gemäß StGB - ohne Verkehrsdelikte	12.932	285	Griechenland	134	7

Liste	B-062					
Beschreibung:	Nationalitäten - keine Einschränkung - Auflistung nach Deliktsobergruppen (4-Steller) - Standard - Tatverdächtige (Laufend)					
Auswertebereich:	Thüringen insgesamt - ungefiltert					
Auswertezeitraum:	Januar 2009 - Dezember 2009					
Filter:	keine Einschränkung					
Schlüssel der Tat	Straftat	Täter insgesamt pro Delikts- schlüssel	Nicht- deutsche Täter pro Deliktsschl.	Staatsangehörigkeit	Schlüssel des Staates	Täter insgesamt pro Staat

6700	Alle sonstigen Straftaten gemäß StGB - ohne Verkehrsdelikte	12.932	285	Tschechische Republik	164	7
6700	Alle sonstigen Straftaten gemäß StGB - ohne Verkehrsdelikte	12.932	285	Georgien	430	7
6700	Alle sonstigen Straftaten gemäß StGB - ohne Verkehrsdelikte	12.932	285	Italien	137	6
6700	Alle sonstigen Straftaten gemäß StGB - ohne Verkehrsdelikte	12.932	285	Rumänien	154	6
6700	Alle sonstigen Straftaten gemäß StGB - ohne Verkehrsdelikte	12.932	285	Tunesien	285	6
6700	Alle sonstigen Straftaten gemäß StGB - ohne Verkehrsdelikte	12.932	285	Bulgarien	125	5
6700	Alle sonstigen Straftaten gemäß StGB - ohne Verkehrsdelikte	12.932	285	Kosovo	150	5
6700	Alle sonstigen Straftaten gemäß StGB - ohne Verkehrsdelikte	12.932	285	Polen	152	5
6700	Alle sonstigen Straftaten gemäß StGB - ohne Verkehrsdelikte	12.932	285	Österreich	151	4
6700	Alle sonstigen Straftaten gemäß StGB - ohne Verkehrsdelikte	12.932	285	Marokko	252	3
6700	Alle sonstigen Straftaten gemäß StGB - ohne Verkehrsdelikte	12.932	285	Iran, Islamische Republik	439	3
6700	Alle sonstigen Straftaten gemäß StGB - ohne Verkehrsdelikte	12.932	285	Syrien, Arabische Volksrepublik	475	3

Liste	B-062					
Beschreibung:	Nationalitäten - keine Einschränkung - Auflistung nach Deliktsobergruppen (4-Steller) - Standard - Tatverdächtige (Laufend)					
Auswertebereich:	Thüringen insgesamt - ungefiltert					
Auswertezeitraum:	Januar 2009 - Dezember 2009					
Filter:	keine Einschränkung					
Schlüssel der Tat	Straftat	Täter insgesamt pro Delikts- schlüssel	Nicht- deutsche Täter pro Deliktsschl.	Staatsangehörigkeit	Schlüssel des Staates	Täter insgesamt pro Staat

6700	Alle sonstigen Straftaten gemäß StGB - ohne Verkehrsdelikte	12.932	285	Albanien	121	2
6700	Alle sonstigen Straftaten gemäß StGB - ohne Verkehrsdelikte	12.932	285	Bosnien und Herzegowina	122	2
6700	Alle sonstigen Straftaten gemäß StGB - ohne Verkehrsdelikte	12.932	285	Finnland	128	2
6700	Alle sonstigen Straftaten gemäß StGB - ohne Verkehrsdelikte	12.932	285	Litauen	142	2
6700	Alle sonstigen Straftaten gemäß StGB - ohne Verkehrsdelikte	12.932	285	Portugal	153	2
6700	Alle sonstigen Straftaten gemäß StGB - ohne Verkehrsdelikte	12.932	285	Slowakei	155	2
6700	Alle sonstigen Straftaten gemäß StGB - ohne Verkehrsdelikte	12.932	285	Verein. Königreich Großbrit./Nordirland	168	2
6700	Alle sonstigen Straftaten gemäß StGB - ohne Verkehrsdelikte	12.932	285	Belarus	169	2
6700	Alle sonstigen Straftaten gemäß StGB - ohne Verkehrsdelikte	12.932	285	Kongo	245	2
6700	Alle sonstigen Straftaten gemäß StGB - ohne Verkehrsdelikte	12.932	285	Kuba	351	2
6700	Alle sonstigen Straftaten gemäß StGB - ohne Verkehrsdelikte	12.932	285	Israel	441	2
6700	Alle sonstigen Straftaten gemäß StGB - ohne Verkehrsdelikte	12.932	285	Jordanien	445	2

Liste	B-062					
Beschreibung:	Nationalitäten - keine Einschränkung - Auflistung nach Deliktsobergruppen (4-Steller) - Standard - Tatverdächtige (Laufend)					
Auswertebereich:	Thüringen insgesamt - ungefiltert					
Auswertezeitraum:	Januar 2009 - Dezember 2009					
Filter:	keine Einschränkung					
Schlüssel der Tat	Straftat	Täter insgesamt pro Delikts- schlüssel	Nicht- deutsche Täter pro Deliktsschl.	Staatsangehörigkeit	Schlüssel des Staates	Täter insgesamt pro Staat

6700	Alle sonstigen Straftaten gemäß StGB - ohne Verkehrsdelikte	12.932	285	Kirgisistan	450	2
6700	Alle sonstigen Straftaten gemäß StGB - ohne Verkehrsdelikte	12.932	285	China	479	2
6700	Alle sonstigen Straftaten gemäß StGB - ohne Verkehrsdelikte	12.932	285	Estland	127	1
6700	Alle sonstigen Straftaten gemäß StGB - ohne Verkehrsdelikte	12.932	285	Frankreich	129	1
6700	Alle sonstigen Straftaten gemäß StGB - ohne Verkehrsdelikte	12.932	285	Kroatien	130	1
6700	Alle sonstigen Straftaten gemäß StGB - ohne Verkehrsdelikte	12.932	285	Jugoslawien (f. Nachtragsmeldung)	138	1
6700	Alle sonstigen Straftaten gemäß StGB - ohne Verkehrsdelikte	12.932	285	Lettland	139	1
6700	Alle sonstigen Straftaten gemäß StGB - ohne Verkehrsdelikte	12.932	285	Montenegro	140	1
6700	Alle sonstigen Straftaten gemäß StGB - ohne Verkehrsdelikte	12.932	285	Mazedonien, ehemalige jugoslawische Rep.	144	1
6700	Alle sonstigen Straftaten gemäß StGB - ohne Verkehrsdelikte	12.932	285	Moldau, Republik	146	1
6700	Alle sonstigen Straftaten gemäß StGB - ohne Verkehrsdelikte	12.932	285	Niederlande	148	1
6700	Alle sonstigen Straftaten gemäß StGB - ohne Verkehrsdelikte	12.932	285	Sowjetunion (f. Nachtragsmeld.)	159	1

Liste	B-062					
Beschreibung:	Nationalitäten - keine Einschränkung - Auflistung nach Deliktsobergruppen (4-Steller) - Standard - Tatverdächtige (Laufend)					
Auswertebereich:	Thüringen insgesamt - ungefiltert					
Auswertezeitraum:	Januar 2009 - Dezember 2009					
Filter:	keine Einschränkung					
Schlüssel der Tat	Straftat	Täter insgesamt pro Delikts- schlüssel	Nicht- deutsche Täter pro Deliktsschl.	Staatsangehörigkeit	Schlüssel des Staates	Täter insgesamt pro Staat

6700	Alle sonstigen Straftaten gemäß StGB - ohne Verkehrsdelikte	12.932	285	Spanien	161	1
6700	Alle sonstigen Straftaten gemäß StGB - ohne Verkehrsdelikte	12.932	285	Tschechoslowakei (f. Nachtragsmeldung)	162	1
6700	Alle sonstigen Straftaten gemäß StGB - ohne Verkehrsdelikte	12.932	285	Ungarn	165	1
6700	Alle sonstigen Straftaten gemäß StGB - ohne Verkehrsdelikte	12.932	285	Gambia	237	1
6700	Alle sonstigen Straftaten gemäß StGB - ohne Verkehrsdelikte	12.932	285	Mauretanien	239	1
6700	Alle sonstigen Straftaten gemäß StGB - ohne Verkehrsdelikte	12.932	285	Kap Verde	242	1
6700	Alle sonstigen Straftaten gemäß StGB - ohne Verkehrsdelikte	12.932	285	Mosambik	254	1
6700	Alle sonstigen Straftaten gemäß StGB - ohne Verkehrsdelikte	12.932	285	Namibia	267	1
6700	Alle sonstigen Straftaten gemäß StGB - ohne Verkehrsdelikte	12.932	285	Senegal	269	1
6700	Alle sonstigen Straftaten gemäß StGB - ohne Verkehrsdelikte	12.932	285	Uganda	286	1
6700	Alle sonstigen Straftaten gemäß StGB - ohne Verkehrsdelikte	12.932	285	Ägypten	287	1
6700	Alle sonstigen Straftaten gemäß StGB - ohne Verkehrsdelikte	12.932	285	Ecuador	336	1

Liste	B-062					
Beschreibung:	Nationalitäten - keine Einschränkung - Auflistung nach Deliktsobergruppen (4-Steller) - Standard - Tatverdächtige (Laufend)					
Auswertebereich:	Thüringen insgesamt - ungefiltert					
Auswertezeitraum:	Januar 2009 - Dezember 2009					
Filter:	keine Einschränkung					
Schlüssel der Tat	Straftat	Täter insgesamt pro Delikts- schlüssel	Nicht- deutsche Täter pro Deliktsschl.	Staatsangehörigkeit	Schlüssel des Staates	Täter insgesamt pro Staat

6700	Alle sonstigen Straftaten gemäß StGB - ohne Verkehrsdelikte	12.932	285	Vereinigte Staaten von Amerika (USA)	368	1
6700	Alle sonstigen Straftaten gemäß StGB - ohne Verkehrsdelikte	12.932	285	Armenien	422	1
6700	Alle sonstigen Straftaten gemäß StGB - ohne Verkehrsdelikte	12.932	285	Usbekistan	477	1
6700	Alle sonstigen Straftaten gemäß StGB - ohne Verkehrsdelikte	12.932	285	Australien	523	1
6700	Alle sonstigen Straftaten gemäß StGB - ohne Verkehrsdelikte	12.932	285	staatenlos	997	1
6710	Verletzung der Unterhaltspflicht § 170 StGB	433	19	Deutschland	000	414
6710	Verletzung der Unterhaltspflicht § 170 StGB	433	19	Kosovo	150	3
6710	Verletzung der Unterhaltspflicht § 170 StGB	433	19	Türkei	163	3
6710	Verletzung der Unterhaltspflicht § 170 StGB	433	19	Algerien	221	2
6710	Verletzung der Unterhaltspflicht § 170 StGB	433	19	Indien	436	2
6710	Verletzung der Unterhaltspflicht § 170 StGB	433	19	Italien	137	1
6710	Verletzung der Unterhaltspflicht § 170 StGB	433	19	Österreich	151	1

Liste	B-062					
Beschreibung:	Nationalitäten - keine Einschränkung - Auflistung nach Deliktsobergruppen (4-Steller) - Standard - Tatverdächtige (Laufend)					
Auswertebereich:	Thüringen insgesamt - ungefiltert					
Auswertezeitraum:	Januar 2009 - Dezember 2009					
Filter:	keine Einschränkung					
Schlüssel der Tat	Straftat	Täter insgesamt pro Delikts- schlüssel	Nicht- deutsche Täter pro Deliktsschl.	Staatsangehörigkeit	Schlüssel des Staates	Täter insgesamt pro Staat
6710	Verletzung der Unterhaltspflicht § 170 StGB	433	19	Portugal	153	1
6710	Verletzung der Unterhaltspflicht § 170 StGB	433	19	Ukraine	166	1
6710	Verletzung der Unterhaltspflicht § 170 StGB	433	19	Serbien	170	1
6710	Verletzung der Unterhaltspflicht § 170 StGB	433	19	Vereinigte Staaten von Amerika (USA)	368	1
6710	Verletzung der Unterhaltspflicht § 170 StGB	433	19	Aserbaidshon	425	1
6710	Verletzung der Unterhaltspflicht § 170 StGB	433	19	Vietnam	432	1
6710	Verletzung der Unterhaltspflicht § 170 StGB	433	19	Jordanien	445	1
6720	Verletzung der Fürsorge- oder Erziehungspflicht § 171 StGB	65	1	Deutschland	000	64
6720	Verletzung der Fürsorge- oder Erziehungspflicht § 171 StGB	65	1	Ukraine	166	1
6730	Beleidigung §§ 185-187, 189 StGB	5.098	110	Deutschland	000	4.988
6730	Beleidigung §§ 185-187, 189 StGB	5.098	110	Türkei	163	14
6730	Beleidigung §§ 185-187, 189 StGB	5.098	110	Indien	436	8

Liste	B-062					
Beschreibung:	Nationalitäten - keine Einschränkung - Auflistung nach Deliktsobergruppen (4-Steller) - Standard - Tatverdächtige (Laufend)					
Auswertebereich:	Thüringen insgesamt - ungefiltert					
Auswertzeitraum:	Januar 2009 - Dezember 2009					
Filter:	keine Einschränkung					
Schlüssel der Tat	Straftat	Täter insgesamt pro Delikts- schlüssel	Nicht- deutsche Täter pro Deliktsschl.	Staatsangehörigkeit	Schlüssel des Staates	Täter insgesamt pro Staat
6730	Beleidigung §§ 185-187, 189 StGB	5.098	110	Russische Föderation	160	7
6730	Beleidigung §§ 185-187, 189 StGB	5.098	110	Algerien	221	7
6730	Beleidigung §§ 185-187, 189 StGB	5.098	110	Libanon	451	7
6730	Beleidigung §§ 185-187, 189 StGB	5.098	110	ungeklärt	998	6
6730	Beleidigung §§ 185-187, 189 StGB	5.098	110	Serbien	170	4
6730	Beleidigung §§ 185-187, 189 StGB	5.098	110	Tunesien	285	4
6730	Beleidigung §§ 185-187, 189 StGB	5.098	110	Kasachstan	444	4
6730	Beleidigung §§ 185-187, 189 StGB	5.098	110	Griechenland	134	3
6730	Beleidigung §§ 185-187, 189 StGB	5.098	110	Österreich	151	3
6730	Beleidigung §§ 185-187, 189 StGB	5.098	110	Irak	438	3
6730	Beleidigung §§ 185-187, 189 StGB	5.098	110	Iran, Islamische Republik	439	3
6730	Beleidigung §§ 185-187, 189 StGB	5.098	110	Bosnien und Herzegowina	122	2

Liste	B-062					
Beschreibung:	Nationalitäten - keine Einschränkung - Auflistung nach Deliktsobergruppen (4-Steller) - Standard - Tatverdächtige (Laufend)					
Auswertebereich:	Thüringen insgesamt - ungefiltert					
Auswertezeitraum:	Januar 2009 - Dezember 2009					
Filter:	keine Einschränkung					
Schlüssel der Tat	Straftat	Täter insgesamt pro Delikts- schlüssel	Nicht- deutsche Täter pro Deliktsschl.	Staatsangehörigkeit	Schlüssel des Staates	Täter insgesamt pro Staat

6730	Beleidigung §§ 185-187, 189 StGB	5.098	110	Kosovo	150	2
6730	Beleidigung §§ 185-187, 189 StGB	5.098	110	Rumänien	154	2
6730	Beleidigung §§ 185-187, 189 StGB	5.098	110	Tschechische Republik	164	2
6730	Beleidigung §§ 185-187, 189 StGB	5.098	110	Marokko	252	2
6730	Beleidigung §§ 185-187, 189 StGB	5.098	110	Kuba	351	2
6730	Beleidigung §§ 185-187, 189 StGB	5.098	110	Aserbaidschan	425	2
6730	Beleidigung §§ 185-187, 189 StGB	5.098	110	Israel	441	2
6730	Beleidigung §§ 185-187, 189 StGB	5.098	110	Bulgarien	125	1
6730	Beleidigung §§ 185-187, 189 StGB	5.098	110	Frankreich	129	1
6730	Beleidigung §§ 185-187, 189 StGB	5.098	110	Kroatien	130	1
6730	Beleidigung §§ 185-187, 189 StGB	5.098	110	Italien	137	1
6730	Beleidigung §§ 185-187, 189 StGB	5.098	110	Niederlande	148	1

Liste	B-062					
Beschreibung:	Nationalitäten - keine Einschränkung - Auflistung nach Deliktsobergruppen (4-Steller) - Standard - Tatverdächtige (Laufend)					
Auswertebereich:	Thüringen insgesamt - ungefiltert					
Auswertezeitraum:	Januar 2009 - Dezember 2009					
Filter:	keine Einschränkung					
Schlüssel der Tat	Straftat	Täter insgesamt pro Delikts- schlüssel	Nicht- deutsche Täter pro Deliktsschl.	Staatsangehörigkeit	Schlüssel des Staates	Täter insgesamt pro Staat

6730	Beleidigung §§ 185-187, 189 StGB	5.098	110	Polen	152	1
6730	Beleidigung §§ 185-187, 189 StGB	5.098	110	Portugal	153	1
6730	Beleidigung §§ 185-187, 189 StGB	5.098	110	Slowakei	155	1
6730	Beleidigung §§ 185-187, 189 StGB	5.098	110	Tschechoslowakei (f. Nachtragsmeldung)	162	1
6730	Beleidigung §§ 185-187, 189 StGB	5.098	110	Ungarn	165	1
6730	Beleidigung §§ 185-187, 189 StGB	5.098	110	Mauretanien	239	1
6730	Beleidigung §§ 185-187, 189 StGB	5.098	110	Kap Verde	242	1
6730	Beleidigung §§ 185-187, 189 StGB	5.098	110	Kongo	245	1
6730	Beleidigung §§ 185-187, 189 StGB	5.098	110	Namibia	267	1
6730	Beleidigung §§ 185-187, 189 StGB	5.098	110	Ägypten	287	1
6730	Beleidigung §§ 185-187, 189 StGB	5.098	110	Armenien	422	1
6730	Beleidigung §§ 185-187, 189 StGB	5.098	110	Vietnam	432	1

Liste	B-062					
Beschreibung:	Nationalitäten - keine Einschränkung - Auflistung nach Deliktsobergruppen (4-Steller) - Standard - Tatverdächtige (Laufend)					
Auswertebereich:	Thüringen insgesamt - ungefiltert					
Auswertezeitraum:	Januar 2009 - Dezember 2009					
Filter:	keine Einschränkung					
Schlüssel der Tat	Straftat	Täter insgesamt pro Delikts- schlüssel	Nicht- deutsche Täter pro Deliktsschl.	Staatsangehörigkeit	Schlüssel des Staates	Täter insgesamt pro Staat

6730	Beleidigung §§ 185-187, 189 StGB	5.098	110	Vereinigte Arabische Emirate	469	1
6730	Beleidigung §§ 185-187, 189 StGB	5.098	110	Syrien, Arabische Volksrepublik	475	1
6730	Beleidigung §§ 185-187, 189 StGB	5.098	110	Usbekistan	477	1
6730	Beleidigung §§ 185-187, 189 StGB	5.098	110	staatenlos	997	1
6731	Beleidigung auf sexueller Grundlage §§ 185-187, 189 StGB	337	20	Deutschland	000	317
6731	Beleidigung auf sexueller Grundlage §§ 185-187, 189 StGB	337	20	Türkei	163	5
6731	Beleidigung auf sexueller Grundlage §§ 185-187, 189 StGB	337	20	Tunesien	285	3
6731	Beleidigung auf sexueller Grundlage §§ 185-187, 189 StGB	337	20	Algerien	221	2
6731	Beleidigung auf sexueller Grundlage §§ 185-187, 189 StGB	337	20	Libanon	451	2
6731	Beleidigung auf sexueller Grundlage §§ 185-187, 189 StGB	337	20	Russische Föderation	160	1
6731	Beleidigung auf sexueller Grundlage §§ 185-187, 189 StGB	337	20	Serbien	170	1
6731	Beleidigung auf sexueller Grundlage §§ 185-187, 189 StGB	337	20	Marokko	252	1

Liste	B-062					
Beschreibung:	Nationalitäten - keine Einschränkung - Auflistung nach Deliktsobergruppen (4-Steller) - Standard - Tatverdächtige (Laufend)					
Auswertebereich:	Thüringen insgesamt - ungefiltert					
Auswertezeitraum:	Januar 2009 - Dezember 2009					
Filter:	keine Einschränkung					
Schlüssel der Tat	Straftat	Täter insgesamt pro Delikts- schlüssel	Nicht- deutsche Täter pro Deliktsschl.	Staatsangehörigkeit	Schlüssel des Staates	Täter insgesamt pro Staat

6731	Beleidigung auf sexueller Grundlage §§ 185-187, 189 StGB	337	20	Ägypten	287	1
6731	Beleidigung auf sexueller Grundlage §§ 185-187, 189 StGB	337	20	Indien	436	1
6731	Beleidigung auf sexueller Grundlage §§ 185-187, 189 StGB	337	20	Israel	441	1
6731	Beleidigung auf sexueller Grundlage §§ 185-187, 189 StGB	337	20	staatenlos	997	1
6731	Beleidigung auf sexueller Grundlage §§ 185-187, 189 StGB	337	20	ungeklärt	998	1
6740	Sachbeschädigung §§ 303-305a StGB	6.402	136	Deutschland	000	6.266
6740	Sachbeschädigung §§ 303-305a StGB	6.402	136	Russische Föderation	160	18
6740	Sachbeschädigung §§ 303-305a StGB	6.402	136	Türkei	163	11
6740	Sachbeschädigung §§ 303-305a StGB	6.402	136	Kasachstan	444	10
6740	Sachbeschädigung §§ 303-305a StGB	6.402	136	Indien	436	8
6740	Sachbeschädigung §§ 303-305a StGB	6.402	136	Irak	438	7
6740	Sachbeschädigung §§ 303-305a StGB	6.402	136	Tschechische Republik	164	6

Liste	B-062					
Beschreibung:	Nationalitäten - keine Einschränkung - Auflistung nach Deliktsobergruppen (4-Steller) - Standard - Tatverdächtige (Laufend)					
Auswertebereich:	Thüringen insgesamt - ungefiltert					
Auswertezeitraum:	Januar 2009 - Dezember 2009					
Filter:	keine Einschränkung					
Schlüssel der Tat	Straftat	Täter insgesamt pro Delikts- schlüssel	Nicht- deutsche Täter pro Deliktsschl.	Staatsangehörigkeit	Schlüssel des Staates	Täter insgesamt pro Staat

6740	Sachbeschädigung §§ 303-305a StGB	6.402	136	Ukraine	166	6
6740	Sachbeschädigung §§ 303-305a StGB	6.402	136	Aserbaidshon	425	6
6740	Sachbeschädigung §§ 303-305a StGB	6.402	136	Vietnam	432	5
6740	Sachbeschädigung §§ 303-305a StGB	6.402	136	Rumänien	154	4
6740	Sachbeschädigung §§ 303-305a StGB	6.402	136	Georgien	430	4
6740	Sachbeschädigung §§ 303-305a StGB	6.402	136	Bulgarien	125	3
6740	Sachbeschädigung §§ 303-305a StGB	6.402	136	Griechenland	134	3
6740	Sachbeschädigung §§ 303-305a StGB	6.402	136	Italien	137	3
6740	Sachbeschädigung §§ 303-305a StGB	6.402	136	Polen	152	3
6740	Sachbeschädigung §§ 303-305a StGB	6.402	136	Serbien	170	3
6740	Sachbeschädigung §§ 303-305a StGB	6.402	136	Algerien	221	3
6740	Sachbeschädigung §§ 303-305a StGB	6.402	136	Tunesien	285	3

Liste	B-062					
Beschreibung:	Nationalitäten - keine Einschränkung - Auflistung nach Deliktsobergruppen (4-Steller) - Standard - Tatverdächtige (Laufend)					
Auswertebereich:	Thüringen insgesamt - ungefiltert					
Auswertezeitraum:	Januar 2009 - Dezember 2009					
Filter:	keine Einschränkung					
Schlüssel der Tat	Straftat	Täter insgesamt pro Delikts- schlüssel	Nicht- deutsche Täter pro Deliktsschl.	Staatsangehörigkeit	Schlüssel des Staates	Täter insgesamt pro Staat

6740	Sachbeschädigung §§ 303-305a StGB	6.402	136	ungeklärt	998	3
6740	Sachbeschädigung §§ 303-305a StGB	6.402	136	Albanien	121	2
6740	Sachbeschädigung §§ 303-305a StGB	6.402	136	Finnland	128	2
6740	Sachbeschädigung §§ 303-305a StGB	6.402	136	Litauen	142	2
6740	Sachbeschädigung §§ 303-305a StGB	6.402	136	Kirgisistan	450	2
6740	Sachbeschädigung §§ 303-305a StGB	6.402	136	China	479	2
6740	Sachbeschädigung §§ 303-305a StGB	6.402	136	Bosnien und Herzegowina	122	1
6740	Sachbeschädigung §§ 303-305a StGB	6.402	136	Estland	127	1
6740	Sachbeschädigung §§ 303-305a StGB	6.402	136	Jugoslawien (f. Nachtragsmeldung)	138	1
6740	Sachbeschädigung §§ 303-305a StGB	6.402	136	Lettland	139	1
6740	Sachbeschädigung §§ 303-305a StGB	6.402	136	Mazedonien, ehemalige jugoslawische Rep.	144	1
6740	Sachbeschädigung §§ 303-305a StGB	6.402	136	Sowjetunion (f. Nachtragsmeld.)	159	1

Liste	B-062					
Beschreibung:	Nationalitäten - keine Einschränkung - Auflistung nach Deliktsobergruppen (4-Steller) - Standard - Tatverdächtige (Laufend)					
Auswertebereich:	Thüringen insgesamt - ungefiltert					
Auswertezeitraum:	Januar 2009 - Dezember 2009					
Filter:	keine Einschränkung					
Schlüssel der Tat	Straftat	Täter insgesamt pro Delikts- schlüssel	Nicht- deutsche Täter pro Deliktsschl.	Staatsangehörigkeit	Schlüssel des Staates	Täter insgesamt pro Staat
6740	Sachbeschädigung §§ 303-305a StGB	6.402	136	Spanien	161	1
6740	Sachbeschädigung §§ 303-305a StGB	6.402	136	Verein. Königreich Großbrit./Nordirland	168	1
6740	Sachbeschädigung §§ 303-305a StGB	6.402	136	Belarus	169	1
6740	Sachbeschädigung §§ 303-305a StGB	6.402	136	Gambia	237	1
6740	Sachbeschädigung §§ 303-305a StGB	6.402	136	Marokko	252	1
6740	Sachbeschädigung §§ 303-305a StGB	6.402	136	Uganda	286	1
6740	Sachbeschädigung §§ 303-305a StGB	6.402	136	Ecuador	336	1
6740	Sachbeschädigung §§ 303-305a StGB	6.402	136	Jordanien	445	1
6740	Sachbeschädigung §§ 303-305a StGB	6.402	136	Libanon	451	1
6740	Sachbeschädigung §§ 303-305a StGB	6.402	136	Syrien, Arabische Volksrepublik	475	1
6740	Sachbeschädigung §§ 303-305a StGB	6.402	136	Australien	523	1
6741	Sachbeschädigung an Kfz	1.425	32	Deutschland	000	1.393

Liste	B-062					
Beschreibung:	Nationalitäten - keine Einschränkung - Auflistung nach Deliktsobergruppen (4-Steller) - Standard - Tatverdächtige (Laufend)					
Auswertebereich:	Thüringen insgesamt - ungefiltert					
Auswertezeitraum:	Januar 2009 - Dezember 2009					
Filter:	keine Einschränkung					
Schlüssel der Tat	Straftat	Täter insgesamt pro Delikts- schlüssel	Nicht- deutsche Täter pro Deliktsschl.	Staatsangehörigkeit	Schlüssel des Staates	Täter insgesamt pro Staat

6741	Sachbeschädigung an Kfz	1.425	32	Russische Föderation	160	5
6741	Sachbeschädigung an Kfz	1.425	32	Türkei	163	3
6741	Sachbeschädigung an Kfz	1.425	32	Kasachstan	444	3
6741	Sachbeschädigung an Kfz	1.425	32	Litauen	142	2
6741	Sachbeschädigung an Kfz	1.425	32	Ukraine	166	2
6741	Sachbeschädigung an Kfz	1.425	32	Vietnam	432	2
6741	Sachbeschädigung an Kfz	1.425	32	Irak	438	2
6741	Sachbeschädigung an Kfz	1.425	32	Bulgarien	125	1
6741	Sachbeschädigung an Kfz	1.425	32	Griechenland	134	1
6741	Sachbeschädigung an Kfz	1.425	32	Rumänien	154	1
6741	Sachbeschädigung an Kfz	1.425	32	Spanien	161	1
6741	Sachbeschädigung an Kfz	1.425	32	Tschechische Republik	164	1

Liste	B-062					
Beschreibung:	Nationalitäten - keine Einschränkung - Auflistung nach Deliktsobergruppen (4-Steller) - Standard - Tatverdächtige (Laufend)					
Auswertebereich:	Thüringen insgesamt - ungefiltert					
Auswertezeitraum:	Januar 2009 - Dezember 2009					
Filter:	keine Einschränkung					
Schlüssel der Tat	Straftat	Täter insgesamt pro Delikts- schlüssel	Nicht- deutsche Täter pro Deliktsschl.	Staatsangehörigkeit	Schlüssel des Staates	Täter insgesamt pro Staat

6741	Sachbeschädigung an Kfz	1.425	32	Verein. Königreich Großbrit./Nordirland	168	1
6741	Sachbeschädigung an Kfz	1.425	32	Tunesien	285	1
6741	Sachbeschädigung an Kfz	1.425	32	Ecuador	336	1
6741	Sachbeschädigung an Kfz	1.425	32	Aserbaidshon	425	1
6741	Sachbeschädigung an Kfz	1.425	32	Georgien	430	1
6741	Sachbeschädigung an Kfz	1.425	32	Indien	436	1
6741	Sachbeschädigung an Kfz	1.425	32	Syrien, Arabische Volksrepublik	475	1
6741	Sachbeschädigung an Kfz	1.425	32	Australien	523	1
6742	Datenveränderung, Computersabotage §§ 303a, 303b StGB	18	3	Deutschland	000	15
6742	Datenveränderung, Computersabotage §§ 303a, 303b StGB	18	3	Kasachstan	444	2
6742	Datenveränderung, Computersabotage §§ 303a, 303b StGB	18	3	Bosnien und Herzegowina	122	1
6743	Sonstige Sachbeschädigung auf Straßen, Wegen oder Plätzen	934	9	Deutschland	000	925

Liste	B-062					
Beschreibung:	Nationalitäten - keine Einschränkung - Auflistung nach Deliktsobergruppen (4-Steller) - Standard - Tatverdächtige (Laufend)					
Auswertebereich:	Thüringen insgesamt - ungefiltert					
Auswertezeitraum:	Januar 2009 - Dezember 2009					
Filter:	keine Einschränkung					
Schlüssel der Tat	Straftat	Täter insgesamt pro Delikts- schlüssel	Nicht- deutsche Täter pro Deliktsschl.	Staatsangehörigkeit	Schlüssel des Staates	Täter insgesamt pro Staat

6743	Sonstige Sachbeschädigung auf Straßen, Wegen oder Plätzen	934	9	Tschechische Republik	164	2
6743	Sonstige Sachbeschädigung auf Straßen, Wegen oder Plätzen	934	9	Griechenland	134	1
6743	Sonstige Sachbeschädigung auf Straßen, Wegen oder Plätzen	934	9	Jugoslawien (f. Nachtragsmeldung)	138	1
6743	Sonstige Sachbeschädigung auf Straßen, Wegen oder Plätzen	934	9	Lettland	139	1
6743	Sonstige Sachbeschädigung auf Straßen, Wegen oder Plätzen	934	9	Russische Föderation	160	1
6743	Sonstige Sachbeschädigung auf Straßen, Wegen oder Plätzen	934	9	Serbien	170	1
6743	Sonstige Sachbeschädigung auf Straßen, Wegen oder Plätzen	934	9	Uganda	286	1
6743	Sonstige Sachbeschädigung auf Straßen, Wegen oder Plätzen	934	9	Israel	441	1
6745	Zerstörung wichtiger Arbeitsmittel § 305a StGB	11	0	Deutschland	000	11
6750	Sprengstoff- und Strahlungsverbrechen §§ 307 - 312 StGB	8	0	Deutschland	000	8
6752	Herbeiführen einer Sprengstoffexplosion § 308 StGB	7	0	Deutschland	000	7
6754	Vorbereitung eines Explosions- oder Strahlungsverbrechens § 310 StGB	1	0	Deutschland	000	1

Liste	B-062					
Beschreibung:	Nationalitäten - keine Einschränkung - Auflistung nach Deliktsobergruppen (4-Steller) - Standard - Tatverdächtige (Laufend)					
Auswertebereich:	Thüringen insgesamt - ungefiltert					
Auswertezeitraum:	Januar 2009 - Dezember 2009					
Filter:	keine Einschränkung					
Schlüssel der Tat	Straftat	Täter insgesamt pro Delikts- schlüssel	Nicht- deutsche Täter pro Deliktsschl.	Staatsangehörigkeit	Schlüssel des Staates	Täter insgesamt pro Staat
6760	Straftaten gegen die Umwelt §§ 324, 324a, 325-330a StGB	173	3	Deutschland	000	170
6760	Straftaten gegen die Umwelt §§ 324, 324a, 325-330a StGB	173	3	Georgien	430	1
6760	Straftaten gegen die Umwelt §§ 324, 324a, 325-330a StGB	173	3	Libanon	451	1
6760	Straftaten gegen die Umwelt §§ 324, 324a, 325-330a StGB	173	3	ungeklärt	998	1
6761	Gewässerverunreinigung § 324 StGB	53	1	Deutschland	000	52
6761	Gewässerverunreinigung § 324 StGB	53	1	Georgien	430	1
6764	Unerlaubter Umgang mit gefährlichen Abfällen § 326 außer Abs. 2 StGB	81	1	Deutschland	000	80
6764	Unerlaubter Umgang mit gefährlichen Abfällen § 326 außer Abs. 2 StGB	81	1	Libanon	451	1
6765	Unerlaubtes Betreiben von Anlagen § 327 StGB	17	0	Deutschland	000	17
6768	Abfallein- / -aus- und -durchfuhr gemäß § 326 Abs. 2 StGB	1	1	ungeklärt	998	1
6769	Schwere Gefährdung durch Freisetzen von Giften § 330a StGB	1	0	Deutschland	000	1
6780	Ausspähen, Abfangen von Daten einschl. Vorbereitungshandlungen gemäß §§ 202a, 202b, 202c StGB	62	3	Deutschland	000	59

Liste	B-062					
Beschreibung:	Nationalitäten - keine Einschränkung - Auflistung nach Deliktsobergruppen (4-Steller) - Standard - Tatverdächtige (Laufend)					
Auswertebereich:	Thüringen insgesamt - ungefiltert					
Auswertezeitraum:	Januar 2009 - Dezember 2009					
Filter:	keine Einschränkung					
Schlüssel der Tat	Straftat	Täter insgesamt pro Delikts- schlüssel	Nicht- deutsche Täter pro Deliktsschl.	Staatsangehörigkeit	Schlüssel des Staates	Täter insgesamt pro Staat

6780	Ausspähen, Abfangen von Daten einschl. Vorbereitungshandlungen gemäß §§ 202a, 202b, 202c StGB	62	3	Georgien	430	2
6780	Ausspähen, Abfangen von Daten einschl. Vorbereitungshandlungen gemäß §§ 202a, 202b, 202c StGB	62	3	Slowakei	155	1
7000	Strafrechtliche Nebengesetze	7.175	680	Deutschland	000	6.495
7000	Strafrechtliche Nebengesetze	7.175	680	Indien	436	68
7000	Strafrechtliche Nebengesetze	7.175	680	Türkei	163	59
7000	Strafrechtliche Nebengesetze	7.175	680	Vietnam	432	49
7000	Strafrechtliche Nebengesetze	7.175	680	Irak	438	44
7000	Strafrechtliche Nebengesetze	7.175	680	Serbien	170	38
7000	Strafrechtliche Nebengesetze	7.175	680	Russische Föderation	160	34
7000	Strafrechtliche Nebengesetze	7.175	680	Libanon	451	33
7000	Strafrechtliche Nebengesetze	7.175	680	Niederlande	148	28
7000	Strafrechtliche Nebengesetze	7.175	680	China	479	20

Liste	B-062					
Beschreibung:	Nationalitäten - keine Einschränkung - Auflistung nach Deliktsobergruppen (4-Steller) - Standard - Tatverdächtige (Laufend)					
Auswertebereich:	Thüringen insgesamt - ungefiltert					
Auswertezeitraum:	Januar 2009 - Dezember 2009					
Filter:	keine Einschränkung					
Schlüssel der Tat	Straftat	Täter insgesamt pro Delikts- schlüssel	Nicht- deutsche Täter pro Deliktsschl.	Staatsangehörigkeit	Schlüssel des Staates	Täter insgesamt pro Staat
7000	Strafrechtliche Nebengesetze	7.175	680	ungeklärt	998	19
7000	Strafrechtliche Nebengesetze	7.175	680	Aserbaidshjan	425	18
7000	Strafrechtliche Nebengesetze	7.175	680	Pakistan	461	16
7000	Strafrechtliche Nebengesetze	7.175	680	Belgien	124	15
7000	Strafrechtliche Nebengesetze	7.175	680	Algerien	221	15
7000	Strafrechtliche Nebengesetze	7.175	680	Kasachstan	444	12
7000	Strafrechtliche Nebengesetze	7.175	680	Armenien	422	11
7000	Strafrechtliche Nebengesetze	7.175	680	Syrien, Arabische Volksrepublik	475	11
7000	Strafrechtliche Nebengesetze	7.175	680	Österreich	151	10
7000	Strafrechtliche Nebengesetze	7.175	680	Tschechische Republik	164	10
7000	Strafrechtliche Nebengesetze	7.175	680	Tunesien	285	10
7000	Strafrechtliche Nebengesetze	7.175	680	Polen	152	9

Liste	B-062					
Beschreibung:	Nationalitäten - keine Einschränkung - Auflistung nach Deliktsobergruppen (4-Steller) - Standard - Tatverdächtige (Laufend)					
Auswertebereich:	Thüringen insgesamt - ungefiltert					
Auswertezeitraum:	Januar 2009 - Dezember 2009					
Filter:	keine Einschränkung					
Schlüssel der Tat	Straftat	Täter insgesamt pro Delikts- schlüssel	Nicht- deutsche Täter pro Deliktsschl.	Staatsangehörigkeit	Schlüssel des Staates	Täter insgesamt pro Staat
7000	Strafrechtliche Nebengesetze	7.175	680	Ukraine	166	9
7000	Strafrechtliche Nebengesetze	7.175	680	Italien	137	8
7000	Strafrechtliche Nebengesetze	7.175	680	Schweiz	158	7
7000	Strafrechtliche Nebengesetze	7.175	680	Afghanistan	423	7
7000	Strafrechtliche Nebengesetze	7.175	680	Kosovo	150	6
7000	Strafrechtliche Nebengesetze	7.175	680	Belarus	169	6
7000	Strafrechtliche Nebengesetze	7.175	680	Libysch-Arabische Dschamahirija	248	6
7000	Strafrechtliche Nebengesetze	7.175	680	Israel	441	6
7000	Strafrechtliche Nebengesetze	7.175	680	Iran, Islamische Republik	439	5
7000	Strafrechtliche Nebengesetze	7.175	680	Albanien	121	4
7000	Strafrechtliche Nebengesetze	7.175	680	Jugoslawien (f. Nachtragsmeldung)	138	4
7000	Strafrechtliche Nebengesetze	7.175	680	Sierra Leone	272	4

Liste	B-062					
Beschreibung:	Nationalitäten - keine Einschränkung - Auflistung nach Deliktsobergruppen (4-Steller) - Standard - Tatverdächtige (Laufend)					
Auswertebereich:	Thüringen insgesamt - ungefiltert					
Auswertezeitraum:	Januar 2009 - Dezember 2009					
Filter:	keine Einschränkung					
Schlüssel der Tat	Straftat	Täter insgesamt pro Delikts-schlüssel	Nicht-deutsche Täter pro Deliktsschl.	Staatsangehörigkeit	Schlüssel des Staates	Täter insgesamt pro Staat

7000	Strafrechtliche Nebengesetze	7.175	680	Georgien	430	4
7000	Strafrechtliche Nebengesetze	7.175	680	Griechenland	134	3
7000	Strafrechtliche Nebengesetze	7.175	680	Montenegro	140	3
7000	Strafrechtliche Nebengesetze	7.175	680	Mazedonien, ehemalige jugoslawische Rep.	144	3
7000	Strafrechtliche Nebengesetze	7.175	680	Moldau, Republik	146	3
7000	Strafrechtliche Nebengesetze	7.175	680	Nigeria	232	3
7000	Strafrechtliche Nebengesetze	7.175	680	Marokko	252	3
7000	Strafrechtliche Nebengesetze	7.175	680	Kamerun	262	3
7000	Strafrechtliche Nebengesetze	7.175	680	Sudan	276	3
7000	Strafrechtliche Nebengesetze	7.175	680	Vereinigte Staaten von Amerika (USA)	368	3
7000	Strafrechtliche Nebengesetze	7.175	680	Bulgarien	125	2
7000	Strafrechtliche Nebengesetze	7.175	680	Kroatien	130	2

Liste	B-062					
Beschreibung:	Nationalitäten - keine Einschränkung - Auflistung nach Deliktsobergruppen (4-Steller) - Standard - Tatverdächtige (Laufend)					
Auswertebereich:	Thüringen insgesamt - ungefiltert					
Auswertezeitraum:	Januar 2009 - Dezember 2009					
Filter:	keine Einschränkung					
Schlüssel der Tat	Straftat	Täter insgesamt pro Delikts- schlüssel	Nicht- deutsche Täter pro Deliktsschl.	Staatsangehörigkeit	Schlüssel des Staates	Täter insgesamt pro Staat

7000	Strafrechtliche Nebengesetze	7.175	680	Irland	135	2
7000	Strafrechtliche Nebengesetze	7.175	680	Litauen	142	2
7000	Strafrechtliche Nebengesetze	7.175	680	Rumänien	154	2
7000	Strafrechtliche Nebengesetze	7.175	680	Spanien	161	2
7000	Strafrechtliche Nebengesetze	7.175	680	Ungarn	165	2
7000	Strafrechtliche Nebengesetze	7.175	680	Gambia	237	2
7000	Strafrechtliche Nebengesetze	7.175	680	Kenia	243	2
7000	Strafrechtliche Nebengesetze	7.175	680	Mosambik	254	2
7000	Strafrechtliche Nebengesetze	7.175	680	Niger	255	2
7000	Strafrechtliche Nebengesetze	7.175	680	Nicaragua	354	2
7000	Strafrechtliche Nebengesetze	7.175	680	Vereinigte Arabische Emirate	469	2
7000	Strafrechtliche Nebengesetze	7.175	680	Bosnien und Herzegowina	122	1

Liste	B-062					
Beschreibung:	Nationalitäten - keine Einschränkung - Auflistung nach Deliktsobergruppen (4-Steller) - Standard - Tatverdächtige (Laufend)					
Auswertebereich:	Thüringen insgesamt - ungefiltert					
Auswertezeitraum:	Januar 2009 - Dezember 2009					
Filter:	keine Einschränkung					
Schlüssel der Tat	Straftat	Täter insgesamt pro Delikts- schlüssel	Nicht- deutsche Täter pro Deliktsschl.	Staatsangehörigkeit	Schlüssel des Staates	Täter insgesamt pro Staat

7000	Strafrechtliche Nebengesetze	7.175	680	Frankreich	129	1
7000	Strafrechtliche Nebengesetze	7.175	680	Lettland	139	1
7000	Strafrechtliche Nebengesetze	7.175	680	Portugal	153	1
7000	Strafrechtliche Nebengesetze	7.175	680	Verein. Königreich Großbrit./Nordirland	168	1
7000	Strafrechtliche Nebengesetze	7.175	680	Ghana	238	1
7000	Strafrechtliche Nebengesetze	7.175	680	Liberia	247	1
7000	Strafrechtliche Nebengesetze	7.175	680	Burkina Faso	258	1
7000	Strafrechtliche Nebengesetze	7.175	680	Ägypten	287	1
7000	Strafrechtliche Nebengesetze	7.175	680	Uruguay	365	1
7000	Strafrechtliche Nebengesetze	7.175	680	Venezuela	367	1
7000	Strafrechtliche Nebengesetze	7.175	680	Sri Lanka	431	1
7000	Strafrechtliche Nebengesetze	7.175	680	Kuwait	448	1

Liste	B-062					
Beschreibung:	Nationalitäten - keine Einschränkung - Auflistung nach Deliktsobergruppen (4-Steller) - Standard - Tatverdächtige (Laufend)					
Auswertebereich:	Thüringen insgesamt - ungefiltert					
Auswertezeitraum:	Januar 2009 - Dezember 2009					
Filter:	keine Einschränkung					
Schlüssel der Tat	Straftat	Täter insgesamt pro Delikts- schlüssel	Nicht- deutsche Täter pro Deliktsschl.	Staatsangehörigkeit	Schlüssel des Staates	Täter insgesamt pro Staat
7000	Strafrechtliche Nebengesetze	7.175	680	Mongolei	457	1
7000	Strafrechtliche Nebengesetze	7.175	680	Nepal	458	1
7000	Strafrechtliche Nebengesetze	7.175	680	Bangladesch	460	1
7000	Strafrechtliche Nebengesetze	7.175	680	Tadschikistan	470	1
7000	Strafrechtliche Nebengesetze	7.175	680	Thailand	476	1
7000	Strafrechtliche Nebengesetze	7.175	680	Usbekistan	477	1
7000	Strafrechtliche Nebengesetze	7.175	680	Salomonen	524	1
7000	Strafrechtliche Nebengesetze	7.175	680	Neuseeland	536	1
7000	Strafrechtliche Nebengesetze	7.175	680	ohne Angabe	999	1
7100	Straftaten gegen strafrechtliche Nebengesetze auf dem Wirtschaftssektor	808	29	Deutschland	000	779
7100	Straftaten gegen strafrechtliche Nebengesetze auf dem Wirtschaftssektor	808	29	Türkei	163	6
7100	Straftaten gegen strafrechtliche Nebengesetze auf dem Wirtschaftssektor	808	29	Vietnam	432	5

Liste	B-062					
Beschreibung:	Nationalitäten - keine Einschränkung - Auflistung nach Deliktsobergruppen (4-Steller) - Standard - Tatverdächtige (Laufend)					
Auswertebereich:	Thüringen insgesamt - ungefiltert					
Auswertezeitraum:	Januar 2009 - Dezember 2009					
Filter:	keine Einschränkung					
Schlüssel der Tat	Straftat	Täter insgesamt pro Delikts- schlüssel	Nicht- deutsche Täter pro Deliktsschl.	Staatsangehörigkeit	Schlüssel des Staates	Täter insgesamt pro Staat

7100	Straftaten gegen strafrechtliche Nebengesetze auf dem Wirtschaftssektor	808	29	ungeklärt	998	3
7100	Straftaten gegen strafrechtliche Nebengesetze auf dem Wirtschaftssektor	808	29	Moldau, Republik	146	2
7100	Straftaten gegen strafrechtliche Nebengesetze auf dem Wirtschaftssektor	808	29	Österreich	151	2
7100	Straftaten gegen strafrechtliche Nebengesetze auf dem Wirtschaftssektor	808	29	Libanon	451	2
7100	Straftaten gegen strafrechtliche Nebengesetze auf dem Wirtschaftssektor	808	29	Albanien	121	1
7100	Straftaten gegen strafrechtliche Nebengesetze auf dem Wirtschaftssektor	808	29	Kroatien	130	1
7100	Straftaten gegen strafrechtliche Nebengesetze auf dem Wirtschaftssektor	808	29	Russische Föderation	160	1
7100	Straftaten gegen strafrechtliche Nebengesetze auf dem Wirtschaftssektor	808	29	Serbien	170	1
7100	Straftaten gegen strafrechtliche Nebengesetze auf dem Wirtschaftssektor	808	29	Uruguay	365	1
7100	Straftaten gegen strafrechtliche Nebengesetze auf dem Wirtschaftssektor	808	29	Indien	436	1
7100	Straftaten gegen strafrechtliche Nebengesetze auf dem Wirtschaftssektor	808	29	Kasachstan	444	1
7100	Straftaten gegen strafrechtliche Nebengesetze auf dem Wirtschaftssektor	808	29	Pakistan	461	1

Liste	B-062					
Beschreibung:	Nationalitäten - keine Einschränkung - Auflistung nach Deliktsobergruppen (4-Steller) - Standard - Tatverdächtige (Laufend)					
Auswertebereich:	Thüringen insgesamt - ungefiltert					
Auswertezeitraum:	Januar 2009 - Dezember 2009					
Filter:	keine Einschränkung					
Schlüssel der Tat	Straftat	Täter insgesamt pro Delikts- schlüssel	Nicht- deutsche Täter pro Deliktsschl.	Staatsangehörigkeit	Schlüssel des Staates	Täter insgesamt pro Staat

7100	Straftaten gegen strafrechtliche Nebengesetze auf dem Wirtschaftssektor	808	29	China	479	1
7120	Straftaten nach AktG, GenG, GmbHG, HGB, RechnungslegungsG, UmwandlungsG	172	4	Deutschland	000	168
7120	Straftaten nach AktG, GenG, GmbHG, HGB, RechnungslegungsG, UmwandlungsG	172	4	Kroatien	130	1
7120	Straftaten nach AktG, GenG, GmbHG, HGB, RechnungslegungsG, UmwandlungsG	172	4	Türkei	163	1
7120	Straftaten nach AktG, GenG, GmbHG, HGB, RechnungslegungsG, UmwandlungsG	172	4	Uruguay	365	1
7120	Straftaten nach AktG, GenG, GmbHG, HGB, RechnungslegungsG, UmwandlungsG	172	4	Vietnam	432	1
7121	Insolvenzverschleppung § 84 GmbH-Gesetz	115	3	Deutschland	000	112
7121	Insolvenzverschleppung § 84 GmbH-Gesetz	115	3	Kroatien	130	1
7121	Insolvenzverschleppung § 84 GmbH-Gesetz	115	3	Türkei	163	1
7121	Insolvenzverschleppung § 84 GmbH-Gesetz	115	3	Vietnam	432	1
7122	Insolvenzverschleppung §§ 130b, 177a HGB	30	1	Deutschland	000	29
7122	Insolvenzverschleppung §§ 130b, 177a HGB	30	1	Uruguay	365	1

Liste	B-062					
Beschreibung:	Nationalitäten - keine Einschränkung - Auflistung nach Deliktsobergruppen (4-Steller) - Standard - Tatverdächtige (Laufend)					
Auswertebereich:	Thüringen insgesamt - ungefiltert					
Auswertezeitraum:	Januar 2009 - Dezember 2009					
Filter:	keine Einschränkung					
Schlüssel der Tat	Straftat	Täter insgesamt pro Delikts- schlüssel	Nicht- deutsche Täter pro Deliktsschl.	Staatsangehörigkeit	Schlüssel des Staates	Täter insgesamt pro Staat

7130	Delikte i.Z.m. illegaler Beschäftigung gemäß §§ 10, 11 SchwarzArbG, §§ 15, 15a AÜG und Erschleichung von	7	4	Deutschland	000	3
7130	Delikte i.Z.m. illegaler Beschäftigung gemäß §§ 10, 11 SchwarzArbG, §§ 15, 15a AÜG und Erschleichung von	7	4	Libanon	451	2
7130	Delikte i.Z.m. illegaler Beschäftigung gemäß §§ 10, 11 SchwarzArbG, §§ 15, 15a AÜG und Erschleichung von	7	4	Vietnam	432	1
7130	Delikte i.Z.m. illegaler Beschäftigung gemäß §§ 10, 11 SchwarzArbG, §§ 15, 15a AÜG und Erschleichung von	7	4	Pakistan	461	1
7140	Straftaten i.V.m. dem Bankgewerbe sowie Wertpapierhandelsgesetz (Güd-Kreditwesen, BörsenG,	3	0	Deutschland	000	3
7150	Straftaten im Zusammenhang mit Urheberrechtsbestimmungen (UrheberrechtsG, MarkenG, §	447	10	Deutschland	000	437
7150	Straftaten im Zusammenhang mit Urheberrechtsbestimmungen (UrheberrechtsG, MarkenG, §	447	10	ungeklärt	998	3
7150	Straftaten im Zusammenhang mit Urheberrechtsbestimmungen (UrheberrechtsG, MarkenG, §	447	10	Albanien	121	1
7150	Straftaten im Zusammenhang mit Urheberrechtsbestimmungen (UrheberrechtsG, MarkenG, §	447	10	Moldau, Republik	146	1
7150	Straftaten im Zusammenhang mit Urheberrechtsbestimmungen (UrheberrechtsG, MarkenG, §	447	10	Österreich	151	1
7150	Straftaten im Zusammenhang mit Urheberrechtsbestimmungen (UrheberrechtsG, MarkenG, §	447	10	Russische Föderation	160	1
7150	Straftaten im Zusammenhang mit Urheberrechtsbestimmungen (UrheberrechtsG, MarkenG, §	447	10	Vietnam	432	1

Liste	B-062					
Beschreibung:	Nationalitäten - keine Einschränkung - Auflistung nach Deliktsobergruppen (4-Steller) - Standard - Tatverdächtige (Laufend)					
Auswertebereich:	Thüringen insgesamt - ungefiltert					
Auswertezeitraum:	Januar 2009 - Dezember 2009					
Filter:	keine Einschränkung					
Schlüssel der Tat	Straftat	Täter insgesamt pro Delikts- schlüssel	Nicht- deutsche Täter pro Deliktsschl.	Staatsangehörigkeit	Schlüssel des Staates	Täter insgesamt pro Staat

7150	Straftaten im Zusammenhang mit Urheberrechtsbestimmungen (UrheberrechtsG, MarkenG, §	447	10	Indien	436	1
7150	Straftaten im Zusammenhang mit Urheberrechtsbestimmungen (UrheberrechtsG, MarkenG, §	447	10	China	479	1
7151	Softwarepiraterie (private Anwendung z.B. Computerspiele)	3	0	Deutschland	000	3
7153	Verrat von Betriebs- und Geschäftsgeheimnissen nach § 17 Abs. 1 und 4 UWG	12	1	Deutschland	000	11
7153	Verrat von Betriebs- und Geschäftsgeheimnissen nach § 17 Abs. 1 und 4 UWG	12	1	Österreich	151	1
7154	Verrat von Betriebs- und Geschäftsgeheimnissen nach § 17 Abs. 2 und 4 UWG	17	0	Deutschland	000	17
7160	Straftaten im Zusammenhang mit Lebens- und Arzneimitteln (z.B. Lebensmittel- und Futtermittelgesetzbuch, ArzneimittelG,	92	7	Deutschland	000	85
7160	Straftaten im Zusammenhang mit Lebens- und Arzneimitteln (z.B. Lebensmittel- und Futtermittelgesetzbuch, ArzneimittelG,	92	7	Türkei	163	5
7160	Straftaten im Zusammenhang mit Lebens- und Arzneimitteln (z.B. Lebensmittel- und Futtermittelgesetzbuch, ArzneimittelG,	92	7	Vietnam	432	2
7161	Straftaten nach dem Lebensmittel- und Futtermittelgesetzbuch	56	6	Deutschland	000	50
7161	Straftaten nach dem Lebensmittel- und Futtermittelgesetzbuch	56	6	Türkei	163	4
7161	Straftaten nach dem Lebensmittel- und Futtermittelgesetzbuch	56	6	Vietnam	432	2

Liste	B-062					
Beschreibung:	Nationalitäten - keine Einschränkung - Auflistung nach Deliktsobergruppen (4-Steller) - Standard - Tatverdächtige (Laufend)					
Auswertebereich:	Thüringen insgesamt - ungefiltert					
Auswertezeitraum:	Januar 2009 - Dezember 2009					
Filter:	keine Einschränkung					
Schlüssel der Tat	Straftat	Täter insgesamt pro Delikts-schlüssel	Nicht-deutsche Täter pro Deliktsschl.	Staatsangehörigkeit	Schlüssel des Staates	Täter insgesamt pro Staat
7162	Straftaten nach dem Arzneimittelgesetz	28	1	Deutschland	000	27
7162	Straftaten nach dem Arzneimittelgesetz	28	1	Türkei	163	1
7163	Straftaten nach dem Weingesetz	1	0	Deutschland	000	1
7190	Sonstige Straftaten (Nebengesetze) auf dem Wirtschaftssektor (z.B. Rennwett- und LotterieG, UWG ohne	88	4	Deutschland	000	84
7190	Sonstige Straftaten (Nebengesetze) auf dem Wirtschaftssektor (z.B. Rennwett- und LotterieG, UWG ohne	88	4	Moldau, Republik	146	1
7190	Sonstige Straftaten (Nebengesetze) auf dem Wirtschaftssektor (z.B. Rennwett- und LotterieG, UWG ohne	88	4	Österreich	151	1
7190	Sonstige Straftaten (Nebengesetze) auf dem Wirtschaftssektor (z.B. Rennwett- und LotterieG, UWG ohne	88	4	Serbien	170	1
7190	Sonstige Straftaten (Nebengesetze) auf dem Wirtschaftssektor (z.B. Rennwett- und LotterieG, UWG ohne	88	4	Kasachstan	444	1
7192	Straftaten nach UWG ohne § 17	18	1	Deutschland	000	17
7192	Straftaten nach UWG ohne § 17	18	1	Österreich	151	1
7200	Straftaten gegen sonstige strafrechtliche Nebengesetze-ohne Verkehrsdelikte-	1.716	502	Deutschland	000	1.214
7200	Straftaten gegen sonstige strafrechtliche Nebengesetze-ohne Verkehrsdelikte-	1.716	502	Indien	436	67

Liste	B-062					
Beschreibung:	Nationalitäten - keine Einschränkung - Auflistung nach Deliktsobergruppen (4-Steller) - Standard - Tatverdächtige (Laufend)					
Auswertebereich:	Thüringen insgesamt - ungefiltert					
Auswertezeitraum:	Januar 2009 - Dezember 2009					
Filter:	keine Einschränkung					
Schlüssel der Tat	Straftat	Täter insgesamt pro Delikts- schlüssel	Nicht- deutsche Täter pro Deliktsschl.	Staatsangehörigkeit	Schlüssel des Staates	Täter insgesamt pro Staat

7200	Straftaten gegen sonstige strafrechtliche Nebengesetze-ohne Verkehrsdelikte-	1.716	502	Türkei	163	47
7200	Straftaten gegen sonstige strafrechtliche Nebengesetze-ohne Verkehrsdelikte-	1.716	502	Irak	438	42
7200	Straftaten gegen sonstige strafrechtliche Nebengesetze-ohne Verkehrsdelikte-	1.716	502	Vietnam	432	41
7200	Straftaten gegen sonstige strafrechtliche Nebengesetze-ohne Verkehrsdelikte-	1.716	502	Serbien	170	36
7200	Straftaten gegen sonstige strafrechtliche Nebengesetze-ohne Verkehrsdelikte-	1.716	502	Libanon	451	29
7200	Straftaten gegen sonstige strafrechtliche Nebengesetze-ohne Verkehrsdelikte-	1.716	502	Russische Föderation	160	21
7200	Straftaten gegen sonstige strafrechtliche Nebengesetze-ohne Verkehrsdelikte-	1.716	502	China	479	19
7200	Straftaten gegen sonstige strafrechtliche Nebengesetze-ohne Verkehrsdelikte-	1.716	502	Pakistan	461	15
7200	Straftaten gegen sonstige strafrechtliche Nebengesetze-ohne Verkehrsdelikte-	1.716	502	ungeklärt	998	15
7200	Straftaten gegen sonstige strafrechtliche Nebengesetze-ohne Verkehrsdelikte-	1.716	502	Aserbaidschan	425	14
7200	Straftaten gegen sonstige strafrechtliche Nebengesetze-ohne Verkehrsdelikte-	1.716	502	Algerien	221	12
7200	Straftaten gegen sonstige strafrechtliche Nebengesetze-ohne Verkehrsdelikte-	1.716	502	Armenien	422	11

Liste	B-062					
Beschreibung:	Nationalitäten - keine Einschränkung - Auflistung nach Deliktsobergruppen (4-Steller) - Standard - Tatverdächtige (Laufend)					
Auswertebereich:	Thüringen insgesamt - ungefiltert					
Auswertezeitraum:	Januar 2009 - Dezember 2009					
Filter:	keine Einschränkung					
Schlüssel der Tat	Straftat	Täter insgesamt pro Delikts- schlüssel	Nicht- deutsche Täter pro Deliktsschl.	Staatsangehörigkeit	Schlüssel des Staates	Täter insgesamt pro Staat

7200	Straftaten gegen sonstige strafrechtliche Nebengesetze-ohne Verkehrsdelikte-	1.716	502	Syrien, Arabische Volksrepublik	475	11
7200	Straftaten gegen sonstige strafrechtliche Nebengesetze-ohne Verkehrsdelikte-	1.716	502	Ukraine	166	7
7200	Straftaten gegen sonstige strafrechtliche Nebengesetze-ohne Verkehrsdelikte-	1.716	502	Tunesien	285	7
7200	Straftaten gegen sonstige strafrechtliche Nebengesetze-ohne Verkehrsdelikte-	1.716	502	Afghanistan	423	7
7200	Straftaten gegen sonstige strafrechtliche Nebengesetze-ohne Verkehrsdelikte-	1.716	502	Kosovo	150	6
7200	Straftaten gegen sonstige strafrechtliche Nebengesetze-ohne Verkehrsdelikte-	1.716	502	Libysch-Arabische Dschamahirija	248	6
7200	Straftaten gegen sonstige strafrechtliche Nebengesetze-ohne Verkehrsdelikte-	1.716	502	Israel	441	6
7200	Straftaten gegen sonstige strafrechtliche Nebengesetze-ohne Verkehrsdelikte-	1.716	502	Belarus	169	5
7200	Straftaten gegen sonstige strafrechtliche Nebengesetze-ohne Verkehrsdelikte-	1.716	502	Iran, Islamische Republik	439	5
7200	Straftaten gegen sonstige strafrechtliche Nebengesetze-ohne Verkehrsdelikte-	1.716	502	Jugoslawien (f. Nachtragsmeldung)	138	4
7200	Straftaten gegen sonstige strafrechtliche Nebengesetze-ohne Verkehrsdelikte-	1.716	502	Polen	152	4
7200	Straftaten gegen sonstige strafrechtliche Nebengesetze-ohne Verkehrsdelikte-	1.716	502	Tschechische Republik	164	4

Liste	B-062					
Beschreibung:	Nationalitäten - keine Einschränkung - Auflistung nach Deliktsobergruppen (4-Steller) - Standard - Tatverdächtige (Laufend)					
Auswertebereich:	Thüringen insgesamt - ungefiltert					
Auswertezeitraum:	Januar 2009 - Dezember 2009					
Filter:	keine Einschränkung					
Schlüssel der Tat	Straftat	Täter insgesamt pro Delikts- schlüssel	Nicht- deutsche Täter pro Deliktsschl.	Staatsangehörigkeit	Schlüssel des Staates	Täter insgesamt pro Staat

7200	Straftaten gegen sonstige strafrechtliche Nebengesetze-ohne Verkehrsdelikte-	1.716	502	Sierra Leone	272	4
7200	Straftaten gegen sonstige strafrechtliche Nebengesetze-ohne Verkehrsdelikte-	1.716	502	Albanien	121	3
7200	Straftaten gegen sonstige strafrechtliche Nebengesetze-ohne Verkehrsdelikte-	1.716	502	Montenegro	140	3
7200	Straftaten gegen sonstige strafrechtliche Nebengesetze-ohne Verkehrsdelikte-	1.716	502	Nigeria	232	3
7200	Straftaten gegen sonstige strafrechtliche Nebengesetze-ohne Verkehrsdelikte-	1.716	502	Kamerun	262	3
7200	Straftaten gegen sonstige strafrechtliche Nebengesetze-ohne Verkehrsdelikte-	1.716	502	Vereinigte Staaten von Amerika (USA)	368	3
7200	Straftaten gegen sonstige strafrechtliche Nebengesetze-ohne Verkehrsdelikte-	1.716	502	Georgien	430	3
7200	Straftaten gegen sonstige strafrechtliche Nebengesetze-ohne Verkehrsdelikte-	1.716	502	Kasachstan	444	3
7200	Straftaten gegen sonstige strafrechtliche Nebengesetze-ohne Verkehrsdelikte-	1.716	502	Italien	137	2
7200	Straftaten gegen sonstige strafrechtliche Nebengesetze-ohne Verkehrsdelikte-	1.716	502	Litauen	142	2
7200	Straftaten gegen sonstige strafrechtliche Nebengesetze-ohne Verkehrsdelikte-	1.716	502	Mazedonien,ehemalige jugoslawische Rep.	144	2
7200	Straftaten gegen sonstige strafrechtliche Nebengesetze-ohne Verkehrsdelikte-	1.716	502	Schweiz	158	2

Liste	B-062					
Beschreibung:	Nationalitäten - keine Einschränkung - Auflistung nach Deliktsobergruppen (4-Steller) - Standard - Tatverdächtige (Laufend)					
Auswertebereich:	Thüringen insgesamt - ungefiltert					
Auswertezeitraum:	Januar 2009 - Dezember 2009					
Filter:	keine Einschränkung					
Schlüssel der Tat	Straftat	Täter insgesamt pro Delikts- schlüssel	Nicht- deutsche Täter pro Deliktsschl.	Staatsangehörigkeit	Schlüssel des Staates	Täter insgesamt pro Staat

7200	Straftaten gegen sonstige strafrechtliche Nebengesetze-ohne Verkehrsdelikte-	1.716	502	Kenia	243	2
7200	Straftaten gegen sonstige strafrechtliche Nebengesetze-ohne Verkehrsdelikte-	1.716	502	Niger	255	2
7200	Straftaten gegen sonstige strafrechtliche Nebengesetze-ohne Verkehrsdelikte-	1.716	502	Griechenland	134	1
7200	Straftaten gegen sonstige strafrechtliche Nebengesetze-ohne Verkehrsdelikte-	1.716	502	Irland	135	1
7200	Straftaten gegen sonstige strafrechtliche Nebengesetze-ohne Verkehrsdelikte-	1.716	502	Lettland	139	1
7200	Straftaten gegen sonstige strafrechtliche Nebengesetze-ohne Verkehrsdelikte-	1.716	502	Moldau, Republik	146	1
7200	Straftaten gegen sonstige strafrechtliche Nebengesetze-ohne Verkehrsdelikte-	1.716	502	Niederlande	148	1
7200	Straftaten gegen sonstige strafrechtliche Nebengesetze-ohne Verkehrsdelikte-	1.716	502	Rumänien	154	1
7200	Straftaten gegen sonstige strafrechtliche Nebengesetze-ohne Verkehrsdelikte-	1.716	502	Spanien	161	1
7200	Straftaten gegen sonstige strafrechtliche Nebengesetze-ohne Verkehrsdelikte-	1.716	502	Ungarn	165	1
7200	Straftaten gegen sonstige strafrechtliche Nebengesetze-ohne Verkehrsdelikte-	1.716	502	Gambia	237	1
7200	Straftaten gegen sonstige strafrechtliche Nebengesetze-ohne Verkehrsdelikte-	1.716	502	Ghana	238	1

Liste	B-062					
Beschreibung:	Nationalitäten - keine Einschränkung - Auflistung nach Deliktsobergruppen (4-Steller) - Standard - Tatverdächtige (Laufend)					
Auswertebereich:	Thüringen insgesamt - ungefiltert					
Auswertezeitraum:	Januar 2009 - Dezember 2009					
Filter:	keine Einschränkung					
Schlüssel der Tat	Straftat	Täter insgesamt pro Delikts- schlüssel	Nicht- deutsche Täter pro Deliktsschl.	Staatsangehörigkeit	Schlüssel des Staates	Täter insgesamt pro Staat

7200	Straftaten gegen sonstige strafrechtliche Nebengesetze-ohne Verkehrsdelikte-	1.716	502	Marokko	252	1
7200	Straftaten gegen sonstige strafrechtliche Nebengesetze-ohne Verkehrsdelikte-	1.716	502	Mosambik	254	1
7200	Straftaten gegen sonstige strafrechtliche Nebengesetze-ohne Verkehrsdelikte-	1.716	502	Sudan	276	1
7200	Straftaten gegen sonstige strafrechtliche Nebengesetze-ohne Verkehrsdelikte-	1.716	502	Nicaragua	354	1
7200	Straftaten gegen sonstige strafrechtliche Nebengesetze-ohne Verkehrsdelikte-	1.716	502	Venezuela	367	1
7200	Straftaten gegen sonstige strafrechtliche Nebengesetze-ohne Verkehrsdelikte-	1.716	502	Sri Lanka	431	1
7200	Straftaten gegen sonstige strafrechtliche Nebengesetze-ohne Verkehrsdelikte-	1.716	502	Kuwait	448	1
7200	Straftaten gegen sonstige strafrechtliche Nebengesetze-ohne Verkehrsdelikte-	1.716	502	Mongolei	457	1
7200	Straftaten gegen sonstige strafrechtliche Nebengesetze-ohne Verkehrsdelikte-	1.716	502	Nepal	458	1
7200	Straftaten gegen sonstige strafrechtliche Nebengesetze-ohne Verkehrsdelikte-	1.716	502	Bangladesch	460	1
7200	Straftaten gegen sonstige strafrechtliche Nebengesetze-ohne Verkehrsdelikte-	1.716	502	Vereinigte Arabische Emirate	469	1
7200	Straftaten gegen sonstige strafrechtliche Nebengesetze-ohne Verkehrsdelikte-	1.716	502	Thailand	476	1

Liste	B-062					
Beschreibung:	Nationalitäten - keine Einschränkung - Auflistung nach Deliktsobergruppen (4-Steller) - Standard - Tatverdächtige (Laufend)					
Auswertebereich:	Thüringen insgesamt - ungefiltert					
Auswertezeitraum:	Januar 2009 - Dezember 2009					
Filter:	keine Einschränkung					
Schlüssel der Tat	Straftat	Täter insgesamt pro Delikts- schlüssel	Nicht- deutsche Täter pro Deliktsschl.	Staatsangehörigkeit	Schlüssel des Staates	Täter insgesamt pro Staat

7200	Straftaten gegen sonstige strafrechtliche Nebengesetze-ohne Verkehrsdelikte-	1.716	502	Salomonen	524	1
7200	Straftaten gegen sonstige strafrechtliche Nebengesetze-ohne Verkehrsdelikte-	1.716	502	ohne Angabe	999	1
7220	Straftaten gegen § 27 Abs. 1 des Jugendschutzgesetzes	2	0	Deutschland	000	2
7250	Straftaten gegen das Aufenthalts-, das Asylverfahrens- und das Freizügigkeitsgesetz/EU	488	455	Indien	436	67
7250	Straftaten gegen das Aufenthalts-, das Asylverfahrens- und das Freizügigkeitsgesetz/EU	488	455	Vietnam	432	40
7250	Straftaten gegen das Aufenthalts-, das Asylverfahrens- und das Freizügigkeitsgesetz/EU	488	455	Irak	438	39
7250	Straftaten gegen das Aufenthalts-, das Asylverfahrens- und das Freizügigkeitsgesetz/EU	488	455	Serbien	170	36
7250	Straftaten gegen das Aufenthalts-, das Asylverfahrens- und das Freizügigkeitsgesetz/EU	488	455	Deutschland	000	33
7250	Straftaten gegen das Aufenthalts-, das Asylverfahrens- und das Freizügigkeitsgesetz/EU	488	455	Türkei	163	27
7250	Straftaten gegen das Aufenthalts-, das Asylverfahrens- und das Freizügigkeitsgesetz/EU	488	455	Libanon	451	27
7250	Straftaten gegen das Aufenthalts-, das Asylverfahrens- und das Freizügigkeitsgesetz/EU	488	455	Russische Föderation	160	20
7250	Straftaten gegen das Aufenthalts-, das Asylverfahrens- und das Freizügigkeitsgesetz/EU	488	455	China	479	19

Liste	B-062					
Beschreibung:	Nationalitäten - keine Einschränkung - Auflistung nach Deliktsobergruppen (4-Steller) - Standard - Tatverdächtige (Laufend)					
Auswertebereich:	Thüringen insgesamt - ungefiltert					
Auswertezeitraum:	Januar 2009 - Dezember 2009					
Filter:	keine Einschränkung					
Schlüssel der Tat	Straftat	Täter insgesamt pro Delikts- schlüssel	Nicht- deutsche Täter pro Deliktsschl.	Staatsangehörigkeit	Schlüssel des Staates	Täter insgesamt pro Staat

7250	Straftaten gegen das Aufenthalts-, das Asylverfahrens- und das Freizügigkeitsgesetz/EU	488	455	Pakistan	461	15
7250	Straftaten gegen das Aufenthalts-, das Asylverfahrens- und das Freizügigkeitsgesetz/EU	488	455	ungeklärt	998	15
7250	Straftaten gegen das Aufenthalts-, das Asylverfahrens- und das Freizügigkeitsgesetz/EU	488	455	Aserbaidschan	425	13
7250	Straftaten gegen das Aufenthalts-, das Asylverfahrens- und das Freizügigkeitsgesetz/EU	488	455	Algerien	221	12
7250	Straftaten gegen das Aufenthalts-, das Asylverfahrens- und das Freizügigkeitsgesetz/EU	488	455	Armenien	422	11
7250	Straftaten gegen das Aufenthalts-, das Asylverfahrens- und das Freizügigkeitsgesetz/EU	488	455	Syrien, Arabische Volksrepublik	475	11
7250	Straftaten gegen das Aufenthalts-, das Asylverfahrens- und das Freizügigkeitsgesetz/EU	488	455	Ukraine	166	7
7250	Straftaten gegen das Aufenthalts-, das Asylverfahrens- und das Freizügigkeitsgesetz/EU	488	455	Tunesien	285	7
7250	Straftaten gegen das Aufenthalts-, das Asylverfahrens- und das Freizügigkeitsgesetz/EU	488	455	Afghanistan	423	7
7250	Straftaten gegen das Aufenthalts-, das Asylverfahrens- und das Freizügigkeitsgesetz/EU	488	455	Kosovo	150	6
7250	Straftaten gegen das Aufenthalts-, das Asylverfahrens- und das Freizügigkeitsgesetz/EU	488	455	Libysch-Arabische Dschamahirija	248	6
7250	Straftaten gegen das Aufenthalts-, das Asylverfahrens- und das Freizügigkeitsgesetz/EU	488	455	Israel	441	6

Liste	B-062					
Beschreibung:	Nationalitäten - keine Einschränkung - Auflistung nach Deliktsobergruppen (4-Steller) - Standard - Tatverdächtige (Laufend)					
Auswertebereich:	Thüringen insgesamt - ungefiltert					
Auswertezeitraum:	Januar 2009 - Dezember 2009					
Filter:	keine Einschränkung					
Schlüssel der Tat	Straftat	Täter insgesamt pro Delikts- schlüssel	Nicht- deutsche Täter pro Deliktsschl.	Staatsangehörigkeit	Schlüssel des Staates	Täter insgesamt pro Staat

7250	Straftaten gegen das Aufenthalts-, das Asylverfahrens- und das Freizügigkeitsgesetz/EU	488	455	Belarus	169	5
7250	Straftaten gegen das Aufenthalts-, das Asylverfahrens- und das Freizügigkeitsgesetz/EU	488	455	Iran, Islamische Republik	439	5
7250	Straftaten gegen das Aufenthalts-, das Asylverfahrens- und das Freizügigkeitsgesetz/EU	488	455	Jugoslawien (f. Nachtragsmeldung)	138	4
7250	Straftaten gegen das Aufenthalts-, das Asylverfahrens- und das Freizügigkeitsgesetz/EU	488	455	Montenegro	140	3
7250	Straftaten gegen das Aufenthalts-, das Asylverfahrens- und das Freizügigkeitsgesetz/EU	488	455	Nigeria	232	3
7250	Straftaten gegen das Aufenthalts-, das Asylverfahrens- und das Freizügigkeitsgesetz/EU	488	455	Sierra Leone	272	3
7250	Straftaten gegen das Aufenthalts-, das Asylverfahrens- und das Freizügigkeitsgesetz/EU	488	455	Vereinigte Staaten von Amerika (USA)	368	3
7250	Straftaten gegen das Aufenthalts-, das Asylverfahrens- und das Freizügigkeitsgesetz/EU	488	455	Albanien	121	2
7250	Straftaten gegen das Aufenthalts-, das Asylverfahrens- und das Freizügigkeitsgesetz/EU	488	455	Litauen	142	2
7250	Straftaten gegen das Aufenthalts-, das Asylverfahrens- und das Freizügigkeitsgesetz/EU	488	455	Tschechische Republik	164	2
7250	Straftaten gegen das Aufenthalts-, das Asylverfahrens- und das Freizügigkeitsgesetz/EU	488	455	Kenia	243	2
7250	Straftaten gegen das Aufenthalts-, das Asylverfahrens- und das Freizügigkeitsgesetz/EU	488	455	Niger	255	2

Liste	B-062					
Beschreibung:	Nationalitäten - keine Einschränkung - Auflistung nach Deliktsobergruppen (4-Steller) - Standard - Tatverdächtige (Laufend)					
Auswertebereich:	Thüringen insgesamt - ungefiltert					
Auswertezeitraum:	Januar 2009 - Dezember 2009					
Filter:	keine Einschränkung					
Schlüssel der Tat	Straftat	Täter insgesamt pro Delikts- schlüssel	Nicht- deutsche Täter pro Deliktsschl.	Staatsangehörigkeit	Schlüssel des Staates	Täter insgesamt pro Staat

7250	Straftaten gegen das Aufenthalts-, das Asylverfahrens- und das Freizügigkeitsgesetz/EU	488	455	Kamerun	262	2
7250	Straftaten gegen das Aufenthalts-, das Asylverfahrens- und das Freizügigkeitsgesetz/EU	488	455	Georgien	430	2
7250	Straftaten gegen das Aufenthalts-, das Asylverfahrens- und das Freizügigkeitsgesetz/EU	488	455	Italien	137	1
7250	Straftaten gegen das Aufenthalts-, das Asylverfahrens- und das Freizügigkeitsgesetz/EU	488	455	Lettland	139	1
7250	Straftaten gegen das Aufenthalts-, das Asylverfahrens- und das Freizügigkeitsgesetz/EU	488	455	Mazedonien, ehemalige jugoslawische Rep.	144	1
7250	Straftaten gegen das Aufenthalts-, das Asylverfahrens- und das Freizügigkeitsgesetz/EU	488	455	Moldau, Republik	146	1
7250	Straftaten gegen das Aufenthalts-, das Asylverfahrens- und das Freizügigkeitsgesetz/EU	488	455	Polen	152	1
7250	Straftaten gegen das Aufenthalts-, das Asylverfahrens- und das Freizügigkeitsgesetz/EU	488	455	Rumänien	154	1
7250	Straftaten gegen das Aufenthalts-, das Asylverfahrens- und das Freizügigkeitsgesetz/EU	488	455	Ungarn	165	1
7250	Straftaten gegen das Aufenthalts-, das Asylverfahrens- und das Freizügigkeitsgesetz/EU	488	455	Gambia	237	1
7250	Straftaten gegen das Aufenthalts-, das Asylverfahrens- und das Freizügigkeitsgesetz/EU	488	455	Ghana	238	1
7250	Straftaten gegen das Aufenthalts-, das Asylverfahrens- und das Freizügigkeitsgesetz/EU	488	455	Marokko	252	1

Liste	B-062					
Beschreibung:	Nationalitäten - keine Einschränkung - Auflistung nach Deliktsobergruppen (4-Steller) - Standard - Tatverdächtige (Laufend)					
Auswertebereich:	Thüringen insgesamt - ungefiltert					
Auswertzeitraum:	Januar 2009 - Dezember 2009					
Filter:	keine Einschränkung					
Schlüssel der Tat	Straftat	Täter insgesamt pro Delikts- schlüssel	Nicht- deutsche Täter pro Deliktsschl.	Staatsangehörigkeit	Schlüssel des Staates	Täter insgesamt pro Staat

7250	Straftaten gegen das Aufenthalts-, das Asylverfahrens- und das Freizügigkeitsgesetz/EU	488	455	Mosambik	254	1
7250	Straftaten gegen das Aufenthalts-, das Asylverfahrens- und das Freizügigkeitsgesetz/EU	488	455	Sudan	276	1
7250	Straftaten gegen das Aufenthalts-, das Asylverfahrens- und das Freizügigkeitsgesetz/EU	488	455	Nicaragua	354	1
7250	Straftaten gegen das Aufenthalts-, das Asylverfahrens- und das Freizügigkeitsgesetz/EU	488	455	Venezuela	367	1
7250	Straftaten gegen das Aufenthalts-, das Asylverfahrens- und das Freizügigkeitsgesetz/EU	488	455	Sri Lanka	431	1
7250	Straftaten gegen das Aufenthalts-, das Asylverfahrens- und das Freizügigkeitsgesetz/EU	488	455	Kasachstan	444	1
7250	Straftaten gegen das Aufenthalts-, das Asylverfahrens- und das Freizügigkeitsgesetz/EU	488	455	Kuwait	448	1
7250	Straftaten gegen das Aufenthalts-, das Asylverfahrens- und das Freizügigkeitsgesetz/EU	488	455	Mongolei	457	1
7250	Straftaten gegen das Aufenthalts-, das Asylverfahrens- und das Freizügigkeitsgesetz/EU	488	455	Nepal	458	1
7250	Straftaten gegen das Aufenthalts-, das Asylverfahrens- und das Freizügigkeitsgesetz/EU	488	455	Bangladesch	460	1
7250	Straftaten gegen das Aufenthalts-, das Asylverfahrens- und das Freizügigkeitsgesetz/EU	488	455	Vereinigte Arabische Emirate	469	1
7250	Straftaten gegen das Aufenthalts-, das Asylverfahrens- und das Freizügigkeitsgesetz/EU	488	455	Thailand	476	1

Liste	B-062					
Beschreibung:	Nationalitäten - keine Einschränkung - Auflistung nach Deliktsobergruppen (4-Steller) - Standard - Tatverdächtige (Laufend)					
Auswertebereich:	Thüringen insgesamt - ungefiltert					
Auswertezeitraum:	Januar 2009 - Dezember 2009					
Filter:	keine Einschränkung					
Schlüssel der Tat	Straftat	Täter insgesamt pro Delikts- schlüssel	Nicht- deutsche Täter pro Deliktsschl.	Staatsangehörigkeit	Schlüssel des Staates	Täter insgesamt pro Staat

7250	Straftaten gegen das Aufenthalts-, das Asylverfahrens- und das Freizügigkeitsgesetz/EU	488	455	Salomonen	524	1
7250	Straftaten gegen das Aufenthalts-, das Asylverfahrens- und das Freizügigkeitsgesetz/EU	488	455	ohne Angabe	999	1
7251	Unerlaubte Einreise gemäß § 95 Abs. 1 Nr. 3 und Abs. 2 Nr. 1a Aufenthaltsgesetz	39	39	Irak	438	9
7251	Unerlaubte Einreise gemäß § 95 Abs. 1 Nr. 3 und Abs. 2 Nr. 1a Aufenthaltsgesetz	39	39	Indien	436	7
7251	Unerlaubte Einreise gemäß § 95 Abs. 1 Nr. 3 und Abs. 2 Nr. 1a Aufenthaltsgesetz	39	39	Vietnam	432	6
7251	Unerlaubte Einreise gemäß § 95 Abs. 1 Nr. 3 und Abs. 2 Nr. 1a Aufenthaltsgesetz	39	39	Ukraine	166	2
7251	Unerlaubte Einreise gemäß § 95 Abs. 1 Nr. 3 und Abs. 2 Nr. 1a Aufenthaltsgesetz	39	39	Armenien	422	2
7251	Unerlaubte Einreise gemäß § 95 Abs. 1 Nr. 3 und Abs. 2 Nr. 1a Aufenthaltsgesetz	39	39	Albanien	121	1
7251	Unerlaubte Einreise gemäß § 95 Abs. 1 Nr. 3 und Abs. 2 Nr. 1a Aufenthaltsgesetz	39	39	Kosovo	150	1
7251	Unerlaubte Einreise gemäß § 95 Abs. 1 Nr. 3 und Abs. 2 Nr. 1a Aufenthaltsgesetz	39	39	Russische Föderation	160	1
7251	Unerlaubte Einreise gemäß § 95 Abs. 1 Nr. 3 und Abs. 2 Nr. 1a Aufenthaltsgesetz	39	39	Algerien	221	1
7251	Unerlaubte Einreise gemäß § 95 Abs. 1 Nr. 3 und Abs. 2 Nr. 1a Aufenthaltsgesetz	39	39	Ghana	238	1

Liste	B-062					
Beschreibung:	Nationalitäten - keine Einschränkung - Auflistung nach Deliktsobergruppen (4-Steller) - Standard - Tatverdächtige (Laufend)					
Auswertebereich:	Thüringen insgesamt - ungefiltert					
Auswertezeitraum:	Januar 2009 - Dezember 2009					
Filter:	keine Einschränkung					
Schlüssel der Tat	Straftat	Täter insgesamt pro Delikts- schlüssel	Nicht- deutsche Täter pro Deliktsschl.	Staatsangehörigkeit	Schlüssel des Staates	Täter insgesamt pro Staat

7251	Unerlaubte Einreise gemäß § 95 Abs. 1 Nr. 3 und Abs. 2 Nr. 1a Aufenthaltsgesetz	39	39	Marokko	252	1
7251	Unerlaubte Einreise gemäß § 95 Abs. 1 Nr. 3 und Abs. 2 Nr. 1a Aufenthaltsgesetz	39	39	Vereinigte Staaten von Amerika (USA)	368	1
7251	Unerlaubte Einreise gemäß § 95 Abs. 1 Nr. 3 und Abs. 2 Nr. 1a Aufenthaltsgesetz	39	39	Libanon	451	1
7251	Unerlaubte Einreise gemäß § 95 Abs. 1 Nr. 3 und Abs. 2 Nr. 1a Aufenthaltsgesetz	39	39	Mongolei	457	1
7251	Unerlaubte Einreise gemäß § 95 Abs. 1 Nr. 3 und Abs. 2 Nr. 1a Aufenthaltsgesetz	39	39	Bangladesch	460	1
7251	Unerlaubte Einreise gemäß § 95 Abs. 1 Nr. 3 und Abs. 2 Nr. 1a Aufenthaltsgesetz	39	39	Pakistan	461	1
7251	Unerlaubte Einreise gemäß § 95 Abs. 1 Nr. 3 und Abs. 2 Nr. 1a Aufenthaltsgesetz	39	39	China	479	1
7251	Unerlaubte Einreise gemäß § 95 Abs. 1 Nr. 3 und Abs. 2 Nr. 1a Aufenthaltsgesetz	39	39	ungeklärt	998	1
7252	Einschleusen von Ausländern gemäß § 96 Aufenthaltsgesetz	14	10	Deutschland	000	4
7252	Einschleusen von Ausländern gemäß § 96 Aufenthaltsgesetz	14	10	Türkei	163	2
7252	Einschleusen von Ausländern gemäß § 96 Aufenthaltsgesetz	14	10	Armenien	422	2
7252	Einschleusen von Ausländern gemäß § 96 Aufenthaltsgesetz	14	10	Jugoslawien (f. Nachtragsmeldung)	138	1

Liste	B-062					
Beschreibung:	Nationalitäten - keine Einschränkung - Auflistung nach Deliktsobergruppen (4-Steller) - Standard - Tatverdächtige (Laufend)					
Auswertebereich:	Thüringen insgesamt - ungefiltert					
Auswertezeitraum:	Januar 2009 - Dezember 2009					
Filter:	keine Einschränkung					
Schlüssel der Tat	Straftat	Täter insgesamt pro Delikts- schlüssel	Nicht- deutsche Täter pro Deliktsschl.	Staatsangehörigkeit	Schlüssel des Staates	Täter insgesamt pro Staat

7252	Einschleusen von Ausländern gemäß § 96 Aufenthaltsgesetz	14	10	Polen	152	1
7252	Einschleusen von Ausländern gemäß § 96 Aufenthaltsgesetz	14	10	Tschechische Republik	164	1
7252	Einschleusen von Ausländern gemäß § 96 Aufenthaltsgesetz	14	10	Serbien	170	1
7252	Einschleusen von Ausländern gemäß § 96 Aufenthaltsgesetz	14	10	Indien	436	1
7252	Einschleusen von Ausländern gemäß § 96 Aufenthaltsgesetz	14	10	Syrien, Arabische Volksrepublik	475	1
7253	Erschleichen eines Aufenthaltstitels (gemäß § 95 Abs. 2 Nr. 2 Aufenthaltsgesetz) durch unrichtige oder unvollständige	71	59	Serbien	170	32
7253	Erschleichen eines Aufenthaltstitels (gemäß § 95 Abs. 2 Nr. 2 Aufenthaltsgesetz) durch unrichtige oder unvollständige	71	59	Deutschland	000	12
7253	Erschleichen eines Aufenthaltstitels (gemäß § 95 Abs. 2 Nr. 2 Aufenthaltsgesetz) durch unrichtige oder unvollständige	71	59	Vietnam	432	6
7253	Erschleichen eines Aufenthaltstitels (gemäß § 95 Abs. 2 Nr. 2 Aufenthaltsgesetz) durch unrichtige oder unvollständige	71	59	Türkei	163	3
7253	Erschleichen eines Aufenthaltstitels (gemäß § 95 Abs. 2 Nr. 2 Aufenthaltsgesetz) durch unrichtige oder unvollständige	71	59	Armenien	422	3
7253	Erschleichen eines Aufenthaltstitels (gemäß § 95 Abs. 2 Nr. 2 Aufenthaltsgesetz) durch unrichtige oder unvollständige	71	59	Aserbaidschan	425	3
7253	Erschleichen eines Aufenthaltstitels (gemäß § 95 Abs. 2 Nr. 2 Aufenthaltsgesetz) durch unrichtige oder unvollständige	71	59	Indien	436	3

Liste	B-062					
Beschreibung:	Nationalitäten - keine Einschränkung - Auflistung nach Deliktsobergruppen (4-Steller) - Standard - Tatverdächtige (Laufend)					
Auswertebereich:	Thüringen insgesamt - ungefiltert					
Auswertezeitraum:	Januar 2009 - Dezember 2009					
Filter:	keine Einschränkung					
Schlüssel der Tat	Straftat	Täter insgesamt pro Delikts- schlüssel	Nicht- deutsche Täter pro Deliktsschl.	Staatsangehörigkeit	Schlüssel des Staates	Täter insgesamt pro Staat

7253	Erschleichen eines Aufenthaltstitels (gemäß § 95 Abs. 2 Nr. 2 Aufenthaltsgesetz) durch unrichtige oder unvollständige	71	59	Pakistan	461	2
7253	Erschleichen eines Aufenthaltstitels (gemäß § 95 Abs. 2 Nr. 2 Aufenthaltsgesetz) durch unrichtige oder unvollständige	71	59	Montenegro	140	1
7253	Erschleichen eines Aufenthaltstitels (gemäß § 95 Abs. 2 Nr. 2 Aufenthaltsgesetz) durch unrichtige oder unvollständige	71	59	Litauen	142	1
7253	Erschleichen eines Aufenthaltstitels (gemäß § 95 Abs. 2 Nr. 2 Aufenthaltsgesetz) durch unrichtige oder unvollständige	71	59	Mazedonien, ehemalige jugoslawische Rep.	144	1
7253	Erschleichen eines Aufenthaltstitels (gemäß § 95 Abs. 2 Nr. 2 Aufenthaltsgesetz) durch unrichtige oder unvollständige	71	59	Kosovo	150	1
7253	Erschleichen eines Aufenthaltstitels (gemäß § 95 Abs. 2 Nr. 2 Aufenthaltsgesetz) durch unrichtige oder unvollständige	71	59	Tunesien	285	1
7253	Erschleichen eines Aufenthaltstitels (gemäß § 95 Abs. 2 Nr. 2 Aufenthaltsgesetz) durch unrichtige oder unvollständige	71	59	Irak	438	1
7253	Erschleichen eines Aufenthaltstitels (gemäß § 95 Abs. 2 Nr. 2 Aufenthaltsgesetz) durch unrichtige oder unvollständige	71	59	China	479	1
7255	Straftaten gegen §§ 84, 85 Asylverfahrensgesetz	80	77	Türkei	163	10
7255	Straftaten gegen §§ 84, 85 Asylverfahrensgesetz	80	77	Indien	436	8
7255	Straftaten gegen §§ 84, 85 Asylverfahrensgesetz	80	77	Irak	438	6
7255	Straftaten gegen §§ 84, 85 Asylverfahrensgesetz	80	77	Belarus	169	5

Liste	B-062					
Beschreibung:	Nationalitäten - keine Einschränkung - Auflistung nach Deliktsobergruppen (4-Steller) - Standard - Tatverdächtige (Laufend)					
Auswertebereich:	Thüringen insgesamt - ungefiltert					
Auswertezeitraum:	Januar 2009 - Dezember 2009					
Filter:	keine Einschränkung					
Schlüssel der Tat	Straftat	Täter insgesamt pro Delikts- schlüssel	Nicht- deutsche Täter pro Deliktsschl.	Staatsangehörigkeit	Schlüssel des Staates	Täter insgesamt pro Staat

7255	Straftaten gegen §§ 84, 85 Asylverfahrensgesetz	80	77	Tunesien	285	5
7255	Straftaten gegen §§ 84, 85 Asylverfahrensgesetz	80	77	Vietnam	432	5
7255	Straftaten gegen §§ 84, 85 Asylverfahrensgesetz	80	77	Pakistan	461	5
7255	Straftaten gegen §§ 84, 85 Asylverfahrensgesetz	80	77	Russische Föderation	160	4
7255	Straftaten gegen §§ 84, 85 Asylverfahrensgesetz	80	77	Libysch-Arabische Dschamahirija	248	4
7255	Straftaten gegen §§ 84, 85 Asylverfahrensgesetz	80	77	Deutschland	000	3
7255	Straftaten gegen §§ 84, 85 Asylverfahrensgesetz	80	77	Algerien	221	3
7255	Straftaten gegen §§ 84, 85 Asylverfahrensgesetz	80	77	Aserbaidshan	425	3
7255	Straftaten gegen §§ 84, 85 Asylverfahrensgesetz	80	77	Libanon	451	3
7255	Straftaten gegen §§ 84, 85 Asylverfahrensgesetz	80	77	China	479	3
7255	Straftaten gegen §§ 84, 85 Asylverfahrensgesetz	80	77	Syrien, Arabische Volksrepublik	475	2
7255	Straftaten gegen §§ 84, 85 Asylverfahrensgesetz	80	77	ungeklärt	998	2

Liste	B-062					
Beschreibung:	Nationalitäten - keine Einschränkung - Auflistung nach Deliktsobergruppen (4-Steller) - Standard - Tatverdächtige (Laufend)					
Auswertebereich:	Thüringen insgesamt - ungefiltert					
Auswertezeitraum:	Januar 2009 - Dezember 2009					
Filter:	keine Einschränkung					
Schlüssel der Tat	Straftat	Täter insgesamt pro Delikts-schlüssel	Nicht-deutsche Täter pro Deliktsschl.	Staatsangehörigkeit	Schlüssel des Staates	Täter insgesamt pro Staat
7255	Straftaten gegen §§ 84, 85 Asylverfahrensgesetz	80	77	Albanien	121	1
7255	Straftaten gegen §§ 84, 85 Asylverfahrensgesetz	80	77	Kosovo	150	1
7255	Straftaten gegen §§ 84, 85 Asylverfahrensgesetz	80	77	Serbien	170	1
7255	Straftaten gegen §§ 84, 85 Asylverfahrensgesetz	80	77	Gambia	237	1
7255	Straftaten gegen §§ 84, 85 Asylverfahrensgesetz	80	77	Armenien	422	1
7255	Straftaten gegen §§ 84, 85 Asylverfahrensgesetz	80	77	Iran, Islamische Republik	439	1
7255	Straftaten gegen §§ 84, 85 Asylverfahrensgesetz	80	77	Israel	441	1
7255	Straftaten gegen §§ 84, 85 Asylverfahrensgesetz	80	77	Vereinigte Arabische Emirate	469	1
7255	Straftaten gegen §§ 84, 85 Asylverfahrensgesetz	80	77	ohne Angabe	999	1
7257	Illegaler Aufenthalt gemäß § 95 Abs. 1 Nr. 1, 2 und Abs. 2 Nr. 1b Aufenthaltsgesetz	121	113	Vietnam	432	17
7257	Illegaler Aufenthalt gemäß § 95 Abs. 1 Nr. 1, 2 und Abs. 2 Nr. 1b Aufenthaltsgesetz	121	113	Russische Föderation	160	11
7257	Illegaler Aufenthalt gemäß § 95 Abs. 1 Nr. 1, 2 und Abs. 2 Nr. 1b Aufenthaltsgesetz	121	113	Indien	436	11

Liste	B-062					
Beschreibung:	Nationalitäten - keine Einschränkung - Auflistung nach Deliktsobergruppen (4-Steller) - Standard - Tatverdächtige (Laufend)					
Auswertebereich:	Thüringen insgesamt - ungefiltert					
Auswertezeitraum:	Januar 2009 - Dezember 2009					
Filter:	keine Einschränkung					
Schlüssel der Tat	Straftat	Täter insgesamt pro Delikts- schlüssel	Nicht- deutsche Täter pro Deliktsschl.	Staatsangehörigkeit	Schlüssel des Staates	Täter insgesamt pro Staat

7257	Illegaler Aufenthalt gemäß § 95 Abs. 1 Nr. 1, 2 und Abs. 2 Nr. 1b Aufenthaltsgesetz	121	113	Irak	438	10
7257	Illegaler Aufenthalt gemäß § 95 Abs. 1 Nr. 1, 2 und Abs. 2 Nr. 1b Aufenthaltsgesetz	121	113	Türkei	163	9
7257	Illegaler Aufenthalt gemäß § 95 Abs. 1 Nr. 1, 2 und Abs. 2 Nr. 1b Aufenthaltsgesetz	121	113	Deutschland	000	8
7257	Illegaler Aufenthalt gemäß § 95 Abs. 1 Nr. 1, 2 und Abs. 2 Nr. 1b Aufenthaltsgesetz	121	113	Ukraine	166	5
7257	Illegaler Aufenthalt gemäß § 95 Abs. 1 Nr. 1, 2 und Abs. 2 Nr. 1b Aufenthaltsgesetz	121	113	Israel	441	4
7257	Illegaler Aufenthalt gemäß § 95 Abs. 1 Nr. 1, 2 und Abs. 2 Nr. 1b Aufenthaltsgesetz	121	113	Libanon	451	4
7257	Illegaler Aufenthalt gemäß § 95 Abs. 1 Nr. 1, 2 und Abs. 2 Nr. 1b Aufenthaltsgesetz	121	113	ungeklärt	998	4
7257	Illegaler Aufenthalt gemäß § 95 Abs. 1 Nr. 1, 2 und Abs. 2 Nr. 1b Aufenthaltsgesetz	121	113	Kosovo	150	3
7257	Illegaler Aufenthalt gemäß § 95 Abs. 1 Nr. 1, 2 und Abs. 2 Nr. 1b Aufenthaltsgesetz	121	113	Algerien	221	3
7257	Illegaler Aufenthalt gemäß § 95 Abs. 1 Nr. 1, 2 und Abs. 2 Nr. 1b Aufenthaltsgesetz	121	113	Aserbaidschan	425	3
7257	Illegaler Aufenthalt gemäß § 95 Abs. 1 Nr. 1, 2 und Abs. 2 Nr. 1b Aufenthaltsgesetz	121	113	Vereinigte Staaten von Amerika (USA)	368	2
7257	Illegaler Aufenthalt gemäß § 95 Abs. 1 Nr. 1, 2 und Abs. 2 Nr. 1b Aufenthaltsgesetz	121	113	Armenien	422	2

Liste	B-062					
Beschreibung:	Nationalitäten - keine Einschränkung - Auflistung nach Deliktsobergruppen (4-Steller) - Standard - Tatverdächtige (Laufend)					
Auswertebereich:	Thüringen insgesamt - ungefiltert					
Auswertezeitraum:	Januar 2009 - Dezember 2009					
Filter:	keine Einschränkung					
Schlüssel der Tat	Straftat	Täter insgesamt pro Delikts- schlüssel	Nicht- deutsche Täter pro Deliktsschl.	Staatsangehörigkeit	Schlüssel des Staates	Täter insgesamt pro Staat

7257	Illegaler Aufenthalt gemäß § 95 Abs. 1 Nr. 1, 2 und Abs. 2 Nr. 1b Aufenthaltsgesetz	121	113	Afghanistan	423	2
7257	Illegaler Aufenthalt gemäß § 95 Abs. 1 Nr. 1, 2 und Abs. 2 Nr. 1b Aufenthaltsgesetz	121	113	Georgien	430	2
7257	Illegaler Aufenthalt gemäß § 95 Abs. 1 Nr. 1, 2 und Abs. 2 Nr. 1b Aufenthaltsgesetz	121	113	Iran, Islamische Republik	439	2
7257	Illegaler Aufenthalt gemäß § 95 Abs. 1 Nr. 1, 2 und Abs. 2 Nr. 1b Aufenthaltsgesetz	121	113	Pakistan	461	2
7257	Illegaler Aufenthalt gemäß § 95 Abs. 1 Nr. 1, 2 und Abs. 2 Nr. 1b Aufenthaltsgesetz	121	113	China	479	2
7257	Illegaler Aufenthalt gemäß § 95 Abs. 1 Nr. 1, 2 und Abs. 2 Nr. 1b Aufenthaltsgesetz	121	113	Italien	137	1
7257	Illegaler Aufenthalt gemäß § 95 Abs. 1 Nr. 1, 2 und Abs. 2 Nr. 1b Aufenthaltsgesetz	121	113	Jugoslawien (f. Nachtragsmeldung)	138	1
7257	Illegaler Aufenthalt gemäß § 95 Abs. 1 Nr. 1, 2 und Abs. 2 Nr. 1b Aufenthaltsgesetz	121	113	Litauen	142	1
7257	Illegaler Aufenthalt gemäß § 95 Abs. 1 Nr. 1, 2 und Abs. 2 Nr. 1b Aufenthaltsgesetz	121	113	Rumänien	154	1
7257	Illegaler Aufenthalt gemäß § 95 Abs. 1 Nr. 1, 2 und Abs. 2 Nr. 1b Aufenthaltsgesetz	121	113	Ungarn	165	1
7257	Illegaler Aufenthalt gemäß § 95 Abs. 1 Nr. 1, 2 und Abs. 2 Nr. 1b Aufenthaltsgesetz	121	113	Serbien	170	1
7257	Illegaler Aufenthalt gemäß § 95 Abs. 1 Nr. 1, 2 und Abs. 2 Nr. 1b Aufenthaltsgesetz	121	113	Nigeria	232	1

Liste	B-062					
Beschreibung:	Nationalitäten - keine Einschränkung - Auflistung nach Deliktsobergruppen (4-Steller) - Standard - Tatverdächtige (Laufend)					
Auswertebereich:	Thüringen insgesamt - ungefiltert					
Auswertzeitraum:	Januar 2009 - Dezember 2009					
Filter:	keine Einschränkung					
Schlüssel der Tat	Straftat	Täter insgesamt pro Delikts-schlüssel	Nicht-deutsche Täter pro Deliktsschl.	Staatsangehörigkeit	Schlüssel des Staates	Täter insgesamt pro Staat
7257	Illegaler Aufenthalt gemäß § 95 Abs. 1 Nr. 1, 2 und Abs. 2 Nr. 1b Aufenthaltsgesetz	121	113	Kenia	243	1
7257	Illegaler Aufenthalt gemäß § 95 Abs. 1 Nr. 1, 2 und Abs. 2 Nr. 1b Aufenthaltsgesetz	121	113	Libysch-Arabisches Dschamahirija	248	1
7257	Illegaler Aufenthalt gemäß § 95 Abs. 1 Nr. 1, 2 und Abs. 2 Nr. 1b Aufenthaltsgesetz	121	113	Niger	255	1
7257	Illegaler Aufenthalt gemäß § 95 Abs. 1 Nr. 1, 2 und Abs. 2 Nr. 1b Aufenthaltsgesetz	121	113	Kamerun	262	1
7257	Illegaler Aufenthalt gemäß § 95 Abs. 1 Nr. 1, 2 und Abs. 2 Nr. 1b Aufenthaltsgesetz	121	113	Venezuela	367	1
7257	Illegaler Aufenthalt gemäß § 95 Abs. 1 Nr. 1, 2 und Abs. 2 Nr. 1b Aufenthaltsgesetz	121	113	Sri Lanka	431	1
7257	Illegaler Aufenthalt gemäß § 95 Abs. 1 Nr. 1, 2 und Abs. 2 Nr. 1b Aufenthaltsgesetz	121	113	Thailand	476	1
7257	Illegaler Aufenthalt gemäß § 95 Abs. 1 Nr. 1, 2 und Abs. 2 Nr. 1b Aufenthaltsgesetz	121	113	Salomonen	524	1
7258	Einreise oder Aufenthalt trotz Versagung des Freizügigkeitsrechts gemäß § 9 Freizügigkeitsgesetz/EU	1	1	Tschechische Republik	164	1
7259	Sonstige Verstöße gegen das Aufenthaltsgesetz	176	170	Indien	436	41
7259	Sonstige Verstöße gegen das Aufenthaltsgesetz	176	170	Libanon	451	19
7259	Sonstige Verstöße gegen das Aufenthaltsgesetz	176	170	Irak	438	14

Liste	B-062					
Beschreibung:	Nationalitäten - keine Einschränkung - Auflistung nach Deliktsobergruppen (4-Steller) - Standard - Tatverdächtige (Laufend)					
Auswertebereich:	Thüringen insgesamt - ungefiltert					
Auswertezeitraum:	Januar 2009 - Dezember 2009					
Filter:	keine Einschränkung					
Schlüssel der Tat	Straftat	Täter insgesamt pro Delikts- schlüssel	Nicht- deutsche Täter pro Deliktsschl.	Staatsangehörigkeit	Schlüssel des Staates	Täter insgesamt pro Staat

7259	Sonstige Verstöße gegen das Aufenthaltsgesetz	176	170	China	479	12
7259	Sonstige Verstöße gegen das Aufenthaltsgesetz	176	170	Vietnam	432	9
7259	Sonstige Verstöße gegen das Aufenthaltsgesetz	176	170	ungeklärt	998	9
7259	Sonstige Verstöße gegen das Aufenthaltsgesetz	176	170	Syrien, Arabische Volksrepublik	475	8
7259	Sonstige Verstöße gegen das Aufenthaltsgesetz	176	170	Algerien	221	7
7259	Sonstige Verstöße gegen das Aufenthaltsgesetz	176	170	Deutschland	000	6
7259	Sonstige Verstöße gegen das Aufenthaltsgesetz	176	170	Russische Föderation	160	5
7259	Sonstige Verstöße gegen das Aufenthaltsgesetz	176	170	Afghanistan	423	5
7259	Sonstige Verstöße gegen das Aufenthaltsgesetz	176	170	Pakistan	461	5
7259	Sonstige Verstöße gegen das Aufenthaltsgesetz	176	170	Aserbaidschan	425	4
7259	Sonstige Verstöße gegen das Aufenthaltsgesetz	176	170	Türkei	163	3
7259	Sonstige Verstöße gegen das Aufenthaltsgesetz	176	170	Sierra Leone	272	3

Liste	B-062					
Beschreibung:	Nationalitäten - keine Einschränkung - Auflistung nach Deliktsobergruppen (4-Steller) - Standard - Tatverdächtige (Laufend)					
Auswertebereich:	Thüringen insgesamt - ungefiltert					
Auswertezeitraum:	Januar 2009 - Dezember 2009					
Filter:	keine Einschränkung					
Schlüssel der Tat	Straftat	Täter insgesamt pro Delikts- schlüssel	Nicht- deutsche Täter pro Deliktsschl.	Staatsangehörigkeit	Schlüssel des Staates	Täter insgesamt pro Staat

7259	Sonstige Verstöße gegen das Aufenthaltsgesetz	176	170	Jugoslawien (f. Nachtragsmeldung)	138	2
7259	Sonstige Verstöße gegen das Aufenthaltsgesetz	176	170	Montenegro	140	2
7259	Sonstige Verstöße gegen das Aufenthaltsgesetz	176	170	Serbien	170	2
7259	Sonstige Verstöße gegen das Aufenthaltsgesetz	176	170	Nigeria	232	2
7259	Sonstige Verstöße gegen das Aufenthaltsgesetz	176	170	Iran, Islamische Republik	439	2
7259	Sonstige Verstöße gegen das Aufenthaltsgesetz	176	170	Lettland	139	1
7259	Sonstige Verstöße gegen das Aufenthaltsgesetz	176	170	Moldau, Republik	146	1
7259	Sonstige Verstöße gegen das Aufenthaltsgesetz	176	170	Kenia	243	1
7259	Sonstige Verstöße gegen das Aufenthaltsgesetz	176	170	Libysch-Arabische Dschamahirija	248	1
7259	Sonstige Verstöße gegen das Aufenthaltsgesetz	176	170	Mosambik	254	1
7259	Sonstige Verstöße gegen das Aufenthaltsgesetz	176	170	Niger	255	1
7259	Sonstige Verstöße gegen das Aufenthaltsgesetz	176	170	Kamerun	262	1

Liste	B-062					
Beschreibung:	Nationalitäten - keine Einschränkung - Auflistung nach Deliktsobergruppen (4-Steller) - Standard - Tatverdächtige (Laufend)					
Auswertebereich:	Thüringen insgesamt - ungefiltert					
Auswertzeitraum:	Januar 2009 - Dezember 2009					
Filter:	keine Einschränkung					
Schlüssel der Tat	Straftat	Täter insgesamt pro Delikts- schlüssel	Nicht- deutsche Täter pro Deliktsschl.	Staatsangehörigkeit	Schlüssel des Staates	Täter insgesamt pro Staat
7259	Sonstige Verstöße gegen das Aufenthaltsgesetz	176	170	Sudan	276	1
7259	Sonstige Verstöße gegen das Aufenthaltsgesetz	176	170	Tunesien	285	1
7259	Sonstige Verstöße gegen das Aufenthaltsgesetz	176	170	Nicaragua	354	1
7259	Sonstige Verstöße gegen das Aufenthaltsgesetz	176	170	Armenien	422	1
7259	Sonstige Verstöße gegen das Aufenthaltsgesetz	176	170	Israel	441	1
7259	Sonstige Verstöße gegen das Aufenthaltsgesetz	176	170	Kasachstan	444	1
7259	Sonstige Verstöße gegen das Aufenthaltsgesetz	176	170	Kuwait	448	1
7259	Sonstige Verstöße gegen das Aufenthaltsgesetz	176	170	Nepal	458	1
7259	Sonstige Verstöße gegen das Aufenthaltsgesetz	176	170	Bangladesch	460	1
7260	Straftaten gegen das Sprengstoff-, das Waffen- und das Kriegswaffenkontrollgesetz	865	29	Deutschland	000	836
7260	Straftaten gegen das Sprengstoff-, das Waffen- und das Kriegswaffenkontrollgesetz	865	29	Türkei	163	8
7260	Straftaten gegen das Sprengstoff-, das Waffen- und das Kriegswaffenkontrollgesetz	865	29	Polen	152	3

Liste	B-062					
Beschreibung:	Nationalitäten - keine Einschränkung - Auflistung nach Deliktsobergruppen (4-Steller) - Standard - Tatverdächtige (Laufend)					
Auswertebereich:	Thüringen insgesamt - ungefiltert					
Auswertezeitraum:	Januar 2009 - Dezember 2009					
Filter:	keine Einschränkung					
Schlüssel der Tat	Straftat	Täter insgesamt pro Delikts- schlüssel	Nicht- deutsche Täter pro Deliktsschl.	Staatsangehörigkeit	Schlüssel des Staates	Täter insgesamt pro Staat

7260	Straftaten gegen das Sprengstoff-, das Waffen- und das Kriegswaffenkontrollgesetz	865	29	Aserbaidtschan	425	2
7260	Straftaten gegen das Sprengstoff-, das Waffen- und das Kriegswaffenkontrollgesetz	865	29	Irak	438	2
7260	Straftaten gegen das Sprengstoff-, das Waffen- und das Kriegswaffenkontrollgesetz	865	29	Kasachstan	444	2
7260	Straftaten gegen das Sprengstoff-, das Waffen- und das Kriegswaffenkontrollgesetz	865	29	Libanon	451	2
7260	Straftaten gegen das Sprengstoff-, das Waffen- und das Kriegswaffenkontrollgesetz	865	29	Albanien	121	1
7260	Straftaten gegen das Sprengstoff-, das Waffen- und das Kriegswaffenkontrollgesetz	865	29	Griechenland	134	1
7260	Straftaten gegen das Sprengstoff-, das Waffen- und das Kriegswaffenkontrollgesetz	865	29	Italien	137	1
7260	Straftaten gegen das Sprengstoff-, das Waffen- und das Kriegswaffenkontrollgesetz	865	29	Russische Föderation	160	1
7260	Straftaten gegen das Sprengstoff-, das Waffen- und das Kriegswaffenkontrollgesetz	865	29	Spanien	161	1
7260	Straftaten gegen das Sprengstoff-, das Waffen- und das Kriegswaffenkontrollgesetz	865	29	Tschechische Republik	164	1
7260	Straftaten gegen das Sprengstoff-, das Waffen- und das Kriegswaffenkontrollgesetz	865	29	Kamerun	262	1
7260	Straftaten gegen das Sprengstoff-, das Waffen- und das Kriegswaffenkontrollgesetz	865	29	Sierra Leone	272	1

Liste	B-062					
Beschreibung:	Nationalitäten - keine Einschränkung - Auflistung nach Deliktsobergruppen (4-Steller) - Standard - Tatverdächtige (Laufend)					
Auswertebereich:	Thüringen insgesamt - ungefiltert					
Auswertezeitraum:	Januar 2009 - Dezember 2009					
Filter:	keine Einschränkung					
Schlüssel der Tat	Straftat	Täter insgesamt pro Delikts- schlüssel	Nicht- deutsche Täter pro Deliktsschl.	Staatsangehörigkeit	Schlüssel des Staates	Täter insgesamt pro Staat

7260	Straftaten gegen das Sprengstoff-, das Waffen- und das Kriegswaffenkontrollgesetz	865	29	Georgien	430	1
7260	Straftaten gegen das Sprengstoff-, das Waffen- und das Kriegswaffenkontrollgesetz	865	29	Vietnam	432	1
7261	Straftaten gegen das Sprengstoffgesetz	38	0	Deutschland	000	38
7262	Straftaten gegen das Waffengesetz	807	29	Deutschland	000	778
7262	Straftaten gegen das Waffengesetz	807	29	Türkei	163	8
7262	Straftaten gegen das Waffengesetz	807	29	Polen	152	3
7262	Straftaten gegen das Waffengesetz	807	29	Aserbaidshjan	425	2
7262	Straftaten gegen das Waffengesetz	807	29	Irak	438	2
7262	Straftaten gegen das Waffengesetz	807	29	Kasachstan	444	2
7262	Straftaten gegen das Waffengesetz	807	29	Libanon	451	2
7262	Straftaten gegen das Waffengesetz	807	29	Albanien	121	1
7262	Straftaten gegen das Waffengesetz	807	29	Griechenland	134	1

Liste	B-062					
Beschreibung:	Nationalitäten - keine Einschränkung - Auflistung nach Deliktsobergruppen (4-Steller) - Standard - Tatverdächtige (Laufend)					
Auswertebereich:	Thüringen insgesamt - ungefiltert					
Auswertezeitraum:	Januar 2009 - Dezember 2009					
Filter:	keine Einschränkung					
Schlüssel der Tat	Straftat	Täter insgesamt pro Delikts- schlüssel	Nicht- deutsche Täter pro Deliktsschl.	Staatsangehörigkeit	Schlüssel des Staates	Täter insgesamt pro Staat

7262	Straftaten gegen das Waffengesetz	807	29	Italien	137	1
7262	Straftaten gegen das Waffengesetz	807	29	Russische Föderation	160	1
7262	Straftaten gegen das Waffengesetz	807	29	Spanien	161	1
7262	Straftaten gegen das Waffengesetz	807	29	Tschechische Republik	164	1
7262	Straftaten gegen das Waffengesetz	807	29	Kamerun	262	1
7262	Straftaten gegen das Waffengesetz	807	29	Sierra Leone	272	1
7262	Straftaten gegen das Waffengesetz	807	29	Georgien	430	1
7262	Straftaten gegen das Waffengesetz	807	29	Vietnam	432	1
7263	Straftaten gegen das Kriegswaffenkontrollgesetz	27	0	Deutschland	000	27
7280	Straftaten gegen das Bundes- (oder Landes-) Datenschutzgesetz	14	0	Deutschland	000	14
7300	Rauschgiftdelikte -Betäubungsmittelgesetz-(soweit nicht bereits mit anderer Schlüsselzahl erfasst)	4.655	160	Deutschland	000	4.495
7300	Rauschgiftdelikte -Betäubungsmittelgesetz-(soweit nicht bereits mit anderer Schlüsselzahl erfasst)	4.655	160	Niederlande	148	27

Liste	B-062					
Beschreibung:	Nationalitäten - keine Einschränkung - Auflistung nach Deliktsobergruppen (4-Steller) - Standard - Tatverdächtige (Laufend)					
Auswertebereich:	Thüringen insgesamt - ungefiltert					
Auswertezeitraum:	Januar 2009 - Dezember 2009					
Filter:	keine Einschränkung					
Schlüssel der Tat	Straftat	Täter insgesamt pro Delikts- schlüssel	Nicht- deutsche Täter pro Deliktsschl.	Staatsangehörigkeit	Schlüssel des Staates	Täter insgesamt pro Staat

7300	Rauschgiftdelikte -Betäubungsmittelgesetz-(soweit nicht bereits mit anderer Schlüsselzahl erfasst)	4.655	160	Belgien	124	15
7300	Rauschgiftdelikte -Betäubungsmittelgesetz-(soweit nicht bereits mit anderer Schlüsselzahl erfasst)	4.655	160	Russische Föderation	160	14
7300	Rauschgiftdelikte -Betäubungsmittelgesetz-(soweit nicht bereits mit anderer Schlüsselzahl erfasst)	4.655	160	Kasachstan	444	10
7300	Rauschgiftdelikte -Betäubungsmittelgesetz-(soweit nicht bereits mit anderer Schlüsselzahl erfasst)	4.655	160	Österreich	151	8
7300	Rauschgiftdelikte -Betäubungsmittelgesetz-(soweit nicht bereits mit anderer Schlüsselzahl erfasst)	4.655	160	Türkei	163	7
7300	Rauschgiftdelikte -Betäubungsmittelgesetz-(soweit nicht bereits mit anderer Schlüsselzahl erfasst)	4.655	160	Italien	137	6
7300	Rauschgiftdelikte -Betäubungsmittelgesetz-(soweit nicht bereits mit anderer Schlüsselzahl erfasst)	4.655	160	Tschechische Republik	164	6
7300	Rauschgiftdelikte -Betäubungsmittelgesetz-(soweit nicht bereits mit anderer Schlüsselzahl erfasst)	4.655	160	Polen	152	5
7300	Rauschgiftdelikte -Betäubungsmittelgesetz-(soweit nicht bereits mit anderer Schlüsselzahl erfasst)	4.655	160	Schweiz	158	5
7300	Rauschgiftdelikte -Betäubungsmittelgesetz-(soweit nicht bereits mit anderer Schlüsselzahl erfasst)	4.655	160	Aserbaidschan	425	5
7300	Rauschgiftdelikte -Betäubungsmittelgesetz-(soweit nicht bereits mit anderer Schlüsselzahl erfasst)	4.655	160	Algerien	221	3
7300	Rauschgiftdelikte -Betäubungsmittelgesetz-(soweit nicht bereits mit anderer Schlüsselzahl erfasst)	4.655	160	Tunesien	285	3

Liste	B-062					
Beschreibung:	Nationalitäten - keine Einschränkung - Auflistung nach Deliktsobergruppen (4-Steller) - Standard - Tatverdächtige (Laufend)					
Auswertebereich:	Thüringen insgesamt - ungefiltert					
Auswertezeitraum:	Januar 2009 - Dezember 2009					
Filter:	keine Einschränkung					
Schlüssel der Tat	Straftat	Täter insgesamt pro Delikts- schlüssel	Nicht- deutsche Täter pro Deliktsschl.	Staatsangehörigkeit	Schlüssel des Staates	Täter insgesamt pro Staat

7300	Rauschgiftdelikte -Betäubungsmittelgesetz-(soweit nicht bereits mit anderer Schlüsselzahl erfasst)	4.655	160	Vietnam	432	3
7300	Rauschgiftdelikte -Betäubungsmittelgesetz-(soweit nicht bereits mit anderer Schlüsselzahl erfasst)	4.655	160	Bulgarien	125	2
7300	Rauschgiftdelikte -Betäubungsmittelgesetz-(soweit nicht bereits mit anderer Schlüsselzahl erfasst)	4.655	160	Griechenland	134	2
7300	Rauschgiftdelikte -Betäubungsmittelgesetz-(soweit nicht bereits mit anderer Schlüsselzahl erfasst)	4.655	160	Irland	135	2
7300	Rauschgiftdelikte -Betäubungsmittelgesetz-(soweit nicht bereits mit anderer Schlüsselzahl erfasst)	4.655	160	Ukraine	166	2
7300	Rauschgiftdelikte -Betäubungsmittelgesetz-(soweit nicht bereits mit anderer Schlüsselzahl erfasst)	4.655	160	Marokko	252	2
7300	Rauschgiftdelikte -Betäubungsmittelgesetz-(soweit nicht bereits mit anderer Schlüsselzahl erfasst)	4.655	160	Sudan	276	2
7300	Rauschgiftdelikte -Betäubungsmittelgesetz-(soweit nicht bereits mit anderer Schlüsselzahl erfasst)	4.655	160	Georgien	430	2
7300	Rauschgiftdelikte -Betäubungsmittelgesetz-(soweit nicht bereits mit anderer Schlüsselzahl erfasst)	4.655	160	Irak	438	2
7300	Rauschgiftdelikte -Betäubungsmittelgesetz-(soweit nicht bereits mit anderer Schlüsselzahl erfasst)	4.655	160	Libanon	451	2
7300	Rauschgiftdelikte -Betäubungsmittelgesetz-(soweit nicht bereits mit anderer Schlüsselzahl erfasst)	4.655	160	Albanien	121	1
7300	Rauschgiftdelikte -Betäubungsmittelgesetz-(soweit nicht bereits mit anderer Schlüsselzahl erfasst)	4.655	160	Bosnien und Herzegowina	122	1

Liste	B-062					
Beschreibung:	Nationalitäten - keine Einschränkung - Auflistung nach Deliktsobergruppen (4-Steller) - Standard - Tatverdächtige (Laufend)					
Auswertebereich:	Thüringen insgesamt - ungefiltert					
Auswertezeitraum:	Januar 2009 - Dezember 2009					
Filter:	keine Einschränkung					
Schlüssel der Tat	Straftat	Täter insgesamt pro Delikts- schlüssel	Nicht- deutsche Täter pro Deliktsschl.	Staatsangehörigkeit	Schlüssel des Staates	Täter insgesamt pro Staat

7300	Rauschgiftdelikte -Betäubungsmittelgesetz-(soweit nicht bereits mit anderer Schlüsselzahl erfasst)	4.655	160	Frankreich	129	1
7300	Rauschgiftdelikte -Betäubungsmittelgesetz-(soweit nicht bereits mit anderer Schlüsselzahl erfasst)	4.655	160	Kroatien	130	1
7300	Rauschgiftdelikte -Betäubungsmittelgesetz-(soweit nicht bereits mit anderer Schlüsselzahl erfasst)	4.655	160	Mazedonien,ehemalige jugoslawische Rep.	144	1
7300	Rauschgiftdelikte -Betäubungsmittelgesetz-(soweit nicht bereits mit anderer Schlüsselzahl erfasst)	4.655	160	Portugal	153	1
7300	Rauschgiftdelikte -Betäubungsmittelgesetz-(soweit nicht bereits mit anderer Schlüsselzahl erfasst)	4.655	160	Rumänien	154	1
7300	Rauschgiftdelikte -Betäubungsmittelgesetz-(soweit nicht bereits mit anderer Schlüsselzahl erfasst)	4.655	160	Spanien	161	1
7300	Rauschgiftdelikte -Betäubungsmittelgesetz-(soweit nicht bereits mit anderer Schlüsselzahl erfasst)	4.655	160	Ungarn	165	1
7300	Rauschgiftdelikte -Betäubungsmittelgesetz-(soweit nicht bereits mit anderer Schlüsselzahl erfasst)	4.655	160	Verein. Königreich Großbrit./Nordirland	168	1
7300	Rauschgiftdelikte -Betäubungsmittelgesetz-(soweit nicht bereits mit anderer Schlüsselzahl erfasst)	4.655	160	Belarus	169	1
7300	Rauschgiftdelikte -Betäubungsmittelgesetz-(soweit nicht bereits mit anderer Schlüsselzahl erfasst)	4.655	160	Serbien	170	1
7300	Rauschgiftdelikte -Betäubungsmittelgesetz-(soweit nicht bereits mit anderer Schlüsselzahl erfasst)	4.655	160	Gambia	237	1
7300	Rauschgiftdelikte -Betäubungsmittelgesetz-(soweit nicht bereits mit anderer Schlüsselzahl erfasst)	4.655	160	Liberia	247	1

Liste	B-062					
Beschreibung:	Nationalitäten - keine Einschränkung - Auflistung nach Deliktsobergruppen (4-Steller) - Standard - Tatverdächtige (Laufend)					
Auswertebereich:	Thüringen insgesamt - ungefiltert					
Auswertezeitraum:	Januar 2009 - Dezember 2009					
Filter:	keine Einschränkung					
Schlüssel der Tat	Straftat	Täter insgesamt pro Delikts- schlüssel	Nicht- deutsche Täter pro Deliktsschl.	Staatsangehörigkeit	Schlüssel des Staates	Täter insgesamt pro Staat

7300	Rauschgiftdelikte -Betäubungsmittelgesetz-(soweit nicht bereits mit anderer Schlüsselzahl erfasst)	4.655	160	Mosambik	254	1
7300	Rauschgiftdelikte -Betäubungsmittelgesetz-(soweit nicht bereits mit anderer Schlüsselzahl erfasst)	4.655	160	Burkina Faso	258	1
7300	Rauschgiftdelikte -Betäubungsmittelgesetz-(soweit nicht bereits mit anderer Schlüsselzahl erfasst)	4.655	160	Sierra Leone	272	1
7300	Rauschgiftdelikte -Betäubungsmittelgesetz-(soweit nicht bereits mit anderer Schlüsselzahl erfasst)	4.655	160	Ägypten	287	1
7300	Rauschgiftdelikte -Betäubungsmittelgesetz-(soweit nicht bereits mit anderer Schlüsselzahl erfasst)	4.655	160	Nicaragua	354	1
7300	Rauschgiftdelikte -Betäubungsmittelgesetz-(soweit nicht bereits mit anderer Schlüsselzahl erfasst)	4.655	160	Israel	441	1
7300	Rauschgiftdelikte -Betäubungsmittelgesetz-(soweit nicht bereits mit anderer Schlüsselzahl erfasst)	4.655	160	Vereinigte Arabische Emirate	469	1
7300	Rauschgiftdelikte -Betäubungsmittelgesetz-(soweit nicht bereits mit anderer Schlüsselzahl erfasst)	4.655	160	Tadschikistan	470	1
7300	Rauschgiftdelikte -Betäubungsmittelgesetz-(soweit nicht bereits mit anderer Schlüsselzahl erfasst)	4.655	160	Usbekistan	477	1
7300	Rauschgiftdelikte -Betäubungsmittelgesetz-(soweit nicht bereits mit anderer Schlüsselzahl erfasst)	4.655	160	Neuseeland	536	1
7300	Rauschgiftdelikte -Betäubungsmittelgesetz-(soweit nicht bereits mit anderer Schlüsselzahl erfasst)	4.655	160	ungeklärt	998	1
7310	Allgemeine Verstöße gemäß § 29 BtMG(soweit nicht unter 7340 pp. zu erfassen)	3.760	118	Deutschland	000	3.642

Liste	B-062					
Beschreibung:	Nationalitäten - keine Einschränkung - Auflistung nach Deliktsobergruppen (4-Steller) - Standard - Tatverdächtige (Laufend)					
Auswertebereich:	Thüringen insgesamt - ungefiltert					
Auswertezeitraum:	Januar 2009 - Dezember 2009					
Filter:	keine Einschränkung					
Schlüssel der Tat	Straftat	Täter insgesamt pro Delikts- schlüssel	Nicht- deutsche Täter pro Deliktsschl.	Staatsangehörigkeit	Schlüssel des Staates	Täter insgesamt pro Staat

7310	Allgemeine Verstöße gemäß § 29 BtMG(soweit nicht unter 7340 pp. zu erfassen)	3.760	118	Niederlande	148	26
7310	Allgemeine Verstöße gemäß § 29 BtMG(soweit nicht unter 7340 pp. zu erfassen)	3.760	118	Belgien	124	14
7310	Allgemeine Verstöße gemäß § 29 BtMG(soweit nicht unter 7340 pp. zu erfassen)	3.760	118	Russische Föderation	160	10
7310	Allgemeine Verstöße gemäß § 29 BtMG(soweit nicht unter 7340 pp. zu erfassen)	3.760	118	Österreich	151	7
7310	Allgemeine Verstöße gemäß § 29 BtMG(soweit nicht unter 7340 pp. zu erfassen)	3.760	118	Italien	137	5
7310	Allgemeine Verstöße gemäß § 29 BtMG(soweit nicht unter 7340 pp. zu erfassen)	3.760	118	Schweiz	158	5
7310	Allgemeine Verstöße gemäß § 29 BtMG(soweit nicht unter 7340 pp. zu erfassen)	3.760	118	Aserbaidshjan	425	5
7310	Allgemeine Verstöße gemäß § 29 BtMG(soweit nicht unter 7340 pp. zu erfassen)	3.760	118	Polen	152	4
7310	Allgemeine Verstöße gemäß § 29 BtMG(soweit nicht unter 7340 pp. zu erfassen)	3.760	118	Türkei	163	4
7310	Allgemeine Verstöße gemäß § 29 BtMG(soweit nicht unter 7340 pp. zu erfassen)	3.760	118	Tunesien	285	3
7310	Allgemeine Verstöße gemäß § 29 BtMG(soweit nicht unter 7340 pp. zu erfassen)	3.760	118	Kasachstan	444	3
7310	Allgemeine Verstöße gemäß § 29 BtMG(soweit nicht unter 7340 pp. zu erfassen)	3.760	118	Irland	135	2

Liste	B-062					
Beschreibung:	Nationalitäten - keine Einschränkung - Auflistung nach Deliktsobergruppen (4-Steller) - Standard - Tatverdächtige (Laufend)					
Auswertebereich:	Thüringen insgesamt - ungefiltert					
Auswertezeitraum:	Januar 2009 - Dezember 2009					
Filter:	keine Einschränkung					
Schlüssel der Tat	Straftat	Täter insgesamt pro Delikts- schlüssel	Nicht- deutsche Täter pro Deliktsschl.	Staatsangehörigkeit	Schlüssel des Staates	Täter insgesamt pro Staat

7310	Allgemeine Verstöße gemäß § 29 BtMG(soweit nicht unter 7340 pp. zu erfassen)	3.760	118	Tschechische Republik	164	2
7310	Allgemeine Verstöße gemäß § 29 BtMG(soweit nicht unter 7340 pp. zu erfassen)	3.760	118	Marokko	252	2
7310	Allgemeine Verstöße gemäß § 29 BtMG(soweit nicht unter 7340 pp. zu erfassen)	3.760	118	Georgien	430	2
7310	Allgemeine Verstöße gemäß § 29 BtMG(soweit nicht unter 7340 pp. zu erfassen)	3.760	118	Irak	438	2
7310	Allgemeine Verstöße gemäß § 29 BtMG(soweit nicht unter 7340 pp. zu erfassen)	3.760	118	Albanien	121	1
7310	Allgemeine Verstöße gemäß § 29 BtMG(soweit nicht unter 7340 pp. zu erfassen)	3.760	118	Bosnien und Herzegowina	122	1
7310	Allgemeine Verstöße gemäß § 29 BtMG(soweit nicht unter 7340 pp. zu erfassen)	3.760	118	Frankreich	129	1
7310	Allgemeine Verstöße gemäß § 29 BtMG(soweit nicht unter 7340 pp. zu erfassen)	3.760	118	Griechenland	134	1
7310	Allgemeine Verstöße gemäß § 29 BtMG(soweit nicht unter 7340 pp. zu erfassen)	3.760	118	Portugal	153	1
7310	Allgemeine Verstöße gemäß § 29 BtMG(soweit nicht unter 7340 pp. zu erfassen)	3.760	118	Rumänien	154	1
7310	Allgemeine Verstöße gemäß § 29 BtMG(soweit nicht unter 7340 pp. zu erfassen)	3.760	118	Spanien	161	1
7310	Allgemeine Verstöße gemäß § 29 BtMG(soweit nicht unter 7340 pp. zu erfassen)	3.760	118	Ungarn	165	1

Liste	B-062					
Beschreibung:	Nationalitäten - keine Einschränkung - Auflistung nach Deliktsobergruppen (4-Steller) - Standard - Tatverdächtige (Laufend)					
Auswertebereich:	Thüringen insgesamt - ungefiltert					
Auswertezeitraum:	Januar 2009 - Dezember 2009					
Filter:	keine Einschränkung					
Schlüssel der Tat	Straftat	Täter insgesamt pro Delikts- schlüssel	Nicht- deutsche Täter pro Deliktsschl.	Staatsangehörigkeit	Schlüssel des Staates	Täter insgesamt pro Staat

7310	Allgemeine Verstöße gemäß § 29 BtMG(soweit nicht unter 7340 pp. zu erfassen)	3.760	118	Ukraine	166	1
7310	Allgemeine Verstöße gemäß § 29 BtMG(soweit nicht unter 7340 pp. zu erfassen)	3.760	118	Verein. Königreich Großbrit./Nordirland	168	1
7310	Allgemeine Verstöße gemäß § 29 BtMG(soweit nicht unter 7340 pp. zu erfassen)	3.760	118	Serbien	170	1
7310	Allgemeine Verstöße gemäß § 29 BtMG(soweit nicht unter 7340 pp. zu erfassen)	3.760	118	Algerien	221	1
7310	Allgemeine Verstöße gemäß § 29 BtMG(soweit nicht unter 7340 pp. zu erfassen)	3.760	118	Gambia	237	1
7310	Allgemeine Verstöße gemäß § 29 BtMG(soweit nicht unter 7340 pp. zu erfassen)	3.760	118	Sierra Leone	272	1
7310	Allgemeine Verstöße gemäß § 29 BtMG(soweit nicht unter 7340 pp. zu erfassen)	3.760	118	Sudan	276	1
7310	Allgemeine Verstöße gemäß § 29 BtMG(soweit nicht unter 7340 pp. zu erfassen)	3.760	118	Ägypten	287	1
7310	Allgemeine Verstöße gemäß § 29 BtMG(soweit nicht unter 7340 pp. zu erfassen)	3.760	118	Nicaragua	354	1
7310	Allgemeine Verstöße gemäß § 29 BtMG(soweit nicht unter 7340 pp. zu erfassen)	3.760	118	Israel	441	1
7310	Allgemeine Verstöße gemäß § 29 BtMG(soweit nicht unter 7340 pp. zu erfassen)	3.760	118	Libanon	451	1
7310	Allgemeine Verstöße gemäß § 29 BtMG(soweit nicht unter 7340 pp. zu erfassen)	3.760	118	Vereinigte Arabische Emirate	469	1

Liste	B-062					
Beschreibung:	Nationalitäten - keine Einschränkung - Auflistung nach Deliktsobergruppen (4-Steller) - Standard - Tatverdächtige (Laufend)					
Auswertebereich:	Thüringen insgesamt - ungefiltert					
Auswertezeitraum:	Januar 2009 - Dezember 2009					
Filter:	keine Einschränkung					
Schlüssel der Tat	Straftat	Täter insgesamt pro Delikts- schlüssel	Nicht- deutsche Täter pro Deliktsschl.	Staatsangehörigkeit	Schlüssel des Staates	Täter insgesamt pro Staat
7310	Allgemeine Verstöße gemäß § 29 BtMG(soweit nicht unter 7340 pp. zu erfassen)	3.760	118	Tadschikistan	470	1
7310	Allgemeine Verstöße gemäß § 29 BtMG(soweit nicht unter 7340 pp. zu erfassen)	3.760	118	Usbekistan	477	1
7311	Allgemeiner Verstoß (§ 29 BtMG) - mit Heroin	134	11	Deutschland	000	123
7311	Allgemeiner Verstoß (§ 29 BtMG) - mit Heroin	134	11	Kasachstan	444	3
7311	Allgemeiner Verstoß (§ 29 BtMG) - mit Heroin	134	11	Russische Föderation	160	2
7311	Allgemeiner Verstoß (§ 29 BtMG) - mit Heroin	134	11	Italien	137	1
7311	Allgemeiner Verstoß (§ 29 BtMG) - mit Heroin	134	11	Österreich	151	1
7311	Allgemeiner Verstoß (§ 29 BtMG) - mit Heroin	134	11	Portugal	153	1
7311	Allgemeiner Verstoß (§ 29 BtMG) - mit Heroin	134	11	Türkei	163	1
7311	Allgemeiner Verstoß (§ 29 BtMG) - mit Heroin	134	11	Aserbaidschan	425	1
7311	Allgemeiner Verstoß (§ 29 BtMG) - mit Heroin	134	11	Vereinigte Arabische Emirate	469	1
7312	Allgemeiner Verstoß (§ 29 BtMG) - mit Kokain einschl. Crack	144	11	Deutschland	000	133

Liste	B-062					
Beschreibung:	Nationalitäten - keine Einschränkung - Auflistung nach Deliktsobergruppen (4-Steller) - Standard - Tatverdächtige (Laufend)					
Auswertebereich:	Thüringen insgesamt - ungefiltert					
Auswertezeitraum:	Januar 2009 - Dezember 2009					
Filter:	keine Einschränkung					
Schlüssel der Tat	Straftat	Täter insgesamt pro Delikts- schlüssel	Nicht- deutsche Täter pro Deliktsschl.	Staatsangehörigkeit	Schlüssel des Staates	Täter insgesamt pro Staat
7312	Allgemeiner Verstoß (§ 29 BtMG) - mit Kokain einschl. Crack	144	11	Niederlande	148	5
7312	Allgemeiner Verstoß (§ 29 BtMG) - mit Kokain einschl. Crack	144	11	Albanien	121	1
7312	Allgemeiner Verstoß (§ 29 BtMG) - mit Kokain einschl. Crack	144	11	Belgien	124	1
7312	Allgemeiner Verstoß (§ 29 BtMG) - mit Kokain einschl. Crack	144	11	Russische Föderation	160	1
7312	Allgemeiner Verstoß (§ 29 BtMG) - mit Kokain einschl. Crack	144	11	Tunesien	285	1
7312	Allgemeiner Verstoß (§ 29 BtMG) - mit Kokain einschl. Crack	144	11	Nicaragua	354	1
7312	Allgemeiner Verstoß (§ 29 BtMG) - mit Kokain einschl. Crack	144	11	Irak	438	1
7313	Allgemeiner Verstoß (§ 29 BtMG) - mit LSD	4	2	Deutschland	000	2
7313	Allgemeiner Verstoß (§ 29 BtMG) - mit LSD	4	2	Schweiz	158	1
7313	Allgemeiner Verstoß (§ 29 BtMG) - mit LSD	4	2	Nicaragua	354	1
7314	Allgemeiner Verstoß (§ 29 BtMG) - mit Amphetamin/Methamphetamin und deren Derivaten in Pulver-	1.236	37	Deutschland	000	1.199
7314	Allgemeiner Verstoß (§ 29 BtMG) - mit Amphetamin/Methamphetamin und deren Derivaten in Pulver-	1.236	37	Niederlande	148	9

Liste	B-062					
Beschreibung:	Nationalitäten - keine Einschränkung - Auflistung nach Deliktsobergruppen (4-Steller) - Standard - Tatverdächtige (Laufend)					
Auswertebereich:	Thüringen insgesamt - ungefiltert					
Auswertezeitraum:	Januar 2009 - Dezember 2009					
Filter:	keine Einschränkung					
Schlüssel der Tat	Straftat	Täter insgesamt pro Delikts- schlüssel	Nicht- deutsche Täter pro Deliktsschl.	Staatsangehörigkeit	Schlüssel des Staates	Täter insgesamt pro Staat

7314	Allgemeiner Verstoß (§ 29 BtMG) - mit Amphetamin/Methamphetamin und deren Derivaten in Pulver-	1.236	37	Belgien	124	4
7314	Allgemeiner Verstoß (§ 29 BtMG) - mit Amphetamin/Methamphetamin und deren Derivaten in Pulver-	1.236	37	Aserbaidshon	425	4
7314	Allgemeiner Verstoß (§ 29 BtMG) - mit Amphetamin/Methamphetamin und deren Derivaten in Pulver-	1.236	37	Schweiz	158	3
7314	Allgemeiner Verstoß (§ 29 BtMG) - mit Amphetamin/Methamphetamin und deren Derivaten in Pulver-	1.236	37	Russische Föderation	160	3
7314	Allgemeiner Verstoß (§ 29 BtMG) - mit Amphetamin/Methamphetamin und deren Derivaten in Pulver-	1.236	37	Österreich	151	2
7314	Allgemeiner Verstoß (§ 29 BtMG) - mit Amphetamin/Methamphetamin und deren Derivaten in Pulver-	1.236	37	Griechenland	134	1
7314	Allgemeiner Verstoß (§ 29 BtMG) - mit Amphetamin/Methamphetamin und deren Derivaten in Pulver-	1.236	37	Irland	135	1
7314	Allgemeiner Verstoß (§ 29 BtMG) - mit Amphetamin/Methamphetamin und deren Derivaten in Pulver-	1.236	37	Italien	137	1
7314	Allgemeiner Verstoß (§ 29 BtMG) - mit Amphetamin/Methamphetamin und deren Derivaten in Pulver-	1.236	37	Polen	152	1
7314	Allgemeiner Verstoß (§ 29 BtMG) - mit Amphetamin/Methamphetamin und deren Derivaten in Pulver-	1.236	37	Rumänien	154	1
7314	Allgemeiner Verstoß (§ 29 BtMG) - mit Amphetamin/Methamphetamin und deren Derivaten in Pulver-	1.236	37	Tschechische Republik	164	1
7314	Allgemeiner Verstoß (§ 29 BtMG) - mit Amphetamin/Methamphetamin und deren Derivaten in Pulver-	1.236	37	Marokko	252	1

Liste	B-062					
Beschreibung:	Nationalitäten - keine Einschränkung - Auflistung nach Deliktsobergruppen (4-Steller) - Standard - Tatverdächtige (Laufend)					
Auswertebereich:	Thüringen insgesamt - ungefiltert					
Auswertezeitraum:	Januar 2009 - Dezember 2009					
Filter:	keine Einschränkung					
Schlüssel der Tat	Straftat	Täter insgesamt pro Delikts- schlüssel	Nicht- deutsche Täter pro Deliktsschl.	Staatsangehörigkeit	Schlüssel des Staates	Täter insgesamt pro Staat

7314	Allgemeiner Verstoß (§ 29 BtMG) - mit Amphetamin/Methamphetamin und deren Derivaten in Pulver-	1.236	37	Sierra Leone	272	1
7314	Allgemeiner Verstoß (§ 29 BtMG) - mit Amphetamin/Methamphetamin und deren Derivaten in Pulver-	1.236	37	Sudan	276	1
7314	Allgemeiner Verstoß (§ 29 BtMG) - mit Amphetamin/Methamphetamin und deren Derivaten in Pulver-	1.236	37	Israel	441	1
7314	Allgemeiner Verstoß (§ 29 BtMG) - mit Amphetamin/Methamphetamin und deren Derivaten in Pulver-	1.236	37	Tadschikistan	470	1
7314	Allgemeiner Verstoß (§ 29 BtMG) - mit Amphetamin/Methamphetamin und deren Derivaten in Pulver-	1.236	37	Usbekistan	477	1
7315	Allgemeiner Verstoß (§ 29 BtMG) - mit Amphetamin/Methamphetamin und deren Derivaten in	173	5	Deutschland	000	168
7315	Allgemeiner Verstoß (§ 29 BtMG) - mit Amphetamin/Methamphetamin und deren Derivaten in	173	5	Niederlande	148	3
7315	Allgemeiner Verstoß (§ 29 BtMG) - mit Amphetamin/Methamphetamin und deren Derivaten in	173	5	Russische Föderation	160	1
7315	Allgemeiner Verstoß (§ 29 BtMG) - mit Amphetamin/Methamphetamin und deren Derivaten in	173	5	Marokko	252	1
7318	Allgemeiner Verstoß (§ 29 BtMG) - mit Cannabis und Zubereitungen	1.928	54	Deutschland	000	1.874
7318	Allgemeiner Verstoß (§ 29 BtMG) - mit Cannabis und Zubereitungen	1.928	54	Belgien	124	9
7318	Allgemeiner Verstoß (§ 29 BtMG) - mit Cannabis und Zubereitungen	1.928	54	Niederlande	148	8

Liste	B-062					
Beschreibung:	Nationalitäten - keine Einschränkung - Auflistung nach Deliktsobergruppen (4-Steller) - Standard - Tatverdächtige (Laufend)					
Auswertebereich:	Thüringen insgesamt - ungefiltert					
Auswertezeitraum:	Januar 2009 - Dezember 2009					
Filter:	keine Einschränkung					
Schlüssel der Tat	Straftat	Täter insgesamt pro Delikts- schlüssel	Nicht- deutsche Täter pro Deliktsschl.	Staatsangehörigkeit	Schlüssel des Staates	Täter insgesamt pro Staat

7318	Allgemeiner Verstoß (§ 29 BtMG) - mit Cannabis und Zubereitungen	1.928	54	Italien	137	4
7318	Allgemeiner Verstoß (§ 29 BtMG) - mit Cannabis und Zubereitungen	1.928	54	Österreich	151	3
7318	Allgemeiner Verstoß (§ 29 BtMG) - mit Cannabis und Zubereitungen	1.928	54	Polen	152	3
7318	Allgemeiner Verstoß (§ 29 BtMG) - mit Cannabis und Zubereitungen	1.928	54	Russische Föderation	160	3
7318	Allgemeiner Verstoß (§ 29 BtMG) - mit Cannabis und Zubereitungen	1.928	54	Türkei	163	3
7318	Allgemeiner Verstoß (§ 29 BtMG) - mit Cannabis und Zubereitungen	1.928	54	Tunesien	285	2
7318	Allgemeiner Verstoß (§ 29 BtMG) - mit Cannabis und Zubereitungen	1.928	54	Georgien	430	2
7318	Allgemeiner Verstoß (§ 29 BtMG) - mit Cannabis und Zubereitungen	1.928	54	Bosnien und Herzegowina	122	1
7318	Allgemeiner Verstoß (§ 29 BtMG) - mit Cannabis und Zubereitungen	1.928	54	Frankreich	129	1
7318	Allgemeiner Verstoß (§ 29 BtMG) - mit Cannabis und Zubereitungen	1.928	54	Irland	135	1
7318	Allgemeiner Verstoß (§ 29 BtMG) - mit Cannabis und Zubereitungen	1.928	54	Schweiz	158	1
7318	Allgemeiner Verstoß (§ 29 BtMG) - mit Cannabis und Zubereitungen	1.928	54	Spanien	161	1

Liste	B-062					
Beschreibung:	Nationalitäten - keine Einschränkung - Auflistung nach Deliktsobergruppen (4-Steller) - Standard - Tatverdächtige (Laufend)					
Auswertebereich:	Thüringen insgesamt - ungefiltert					
Auswertezeitraum:	Januar 2009 - Dezember 2009					
Filter:	keine Einschränkung					
Schlüssel der Tat	Straftat	Täter insgesamt pro Delikts- schlüssel	Nicht- deutsche Täter pro Deliktsschl.	Staatsangehörigkeit	Schlüssel des Staates	Täter insgesamt pro Staat

7318	Allgemeiner Verstoß (§ 29 BtMG) - mit Cannabis und Zubereitungen	1.928	54	Tschechische Republik	164	1
7318	Allgemeiner Verstoß (§ 29 BtMG) - mit Cannabis und Zubereitungen	1.928	54	Ungarn	165	1
7318	Allgemeiner Verstoß (§ 29 BtMG) - mit Cannabis und Zubereitungen	1.928	54	Ukraine	166	1
7318	Allgemeiner Verstoß (§ 29 BtMG) - mit Cannabis und Zubereitungen	1.928	54	Verein. Königreich Großbrit./Nordirland	168	1
7318	Allgemeiner Verstoß (§ 29 BtMG) - mit Cannabis und Zubereitungen	1.928	54	Serbien	170	1
7318	Allgemeiner Verstoß (§ 29 BtMG) - mit Cannabis und Zubereitungen	1.928	54	Algerien	221	1
7318	Allgemeiner Verstoß (§ 29 BtMG) - mit Cannabis und Zubereitungen	1.928	54	Ägypten	287	1
7318	Allgemeiner Verstoß (§ 29 BtMG) - mit Cannabis und Zubereitungen	1.928	54	Aserbaidshan	425	1
7318	Allgemeiner Verstoß (§ 29 BtMG) - mit Cannabis und Zubereitungen	1.928	54	Irak	438	1
7318	Allgemeiner Verstoß (§ 29 BtMG) - mit Cannabis und Zubereitungen	1.928	54	Israel	441	1
7318	Allgemeiner Verstoß (§ 29 BtMG) - mit Cannabis und Zubereitungen	1.928	54	Kasachstan	444	1
7318	Allgemeiner Verstoß (§ 29 BtMG) - mit Cannabis und Zubereitungen	1.928	54	Libanon	451	1

Liste	B-062					
Beschreibung:	Nationalitäten - keine Einschränkung - Auflistung nach Deliktsobergruppen (4-Steller) - Standard - Tatverdächtige (Laufend)					
Auswertebereich:	Thüringen insgesamt - ungefiltert					
Auswertzeitraum:	Januar 2009 - Dezember 2009					
Filter:	keine Einschränkung					
Schlüssel der Tat	Straftat	Täter insgesamt pro Delikts- schlüssel	Nicht- deutsche Täter pro Deliktsschl.	Staatsangehörigkeit	Schlüssel des Staates	Täter insgesamt pro Staat
7319	Allgemeiner Verstoß (§ 29 BtMG) - mit sonstigen Betäubungsmitteln	341	4	Deutschland	000	337
7319	Allgemeiner Verstoß (§ 29 BtMG) - mit sonstigen Betäubungsmitteln	341	4	Niederlande	148	1
7319	Allgemeiner Verstoß (§ 29 BtMG) - mit sonstigen Betäubungsmitteln	341	4	Österreich	151	1
7319	Allgemeiner Verstoß (§ 29 BtMG) - mit sonstigen Betäubungsmitteln	341	4	Russische Föderation	160	1
7319	Allgemeiner Verstoß (§ 29 BtMG) - mit sonstigen Betäubungsmitteln	341	4	Gambia	237	1
7320	Illegaler Handel mit und Schmuggel von Rauschgiften gemäß § 29 BtMG	757	32	Deutschland	000	725
7320	Illegaler Handel mit und Schmuggel von Rauschgiften gemäß § 29 BtMG	757	32	Kasachstan	444	6
7320	Illegaler Handel mit und Schmuggel von Rauschgiften gemäß § 29 BtMG	757	32	Russische Föderation	160	3
7320	Illegaler Handel mit und Schmuggel von Rauschgiften gemäß § 29 BtMG	757	32	Bulgarien	125	2
7320	Illegaler Handel mit und Schmuggel von Rauschgiften gemäß § 29 BtMG	757	32	Türkei	163	2
7320	Illegaler Handel mit und Schmuggel von Rauschgiften gemäß § 29 BtMG	757	32	Algerien	221	2
7320	Illegaler Handel mit und Schmuggel von Rauschgiften gemäß § 29 BtMG	757	32	Vietnam	432	2

Liste	B-062					
Beschreibung:	Nationalitäten - keine Einschränkung - Auflistung nach Deliktsobergruppen (4-Steller) - Standard - Tatverdächtige (Laufend)					
Auswertebereich:	Thüringen insgesamt - ungefiltert					
Auswertezeitraum:	Januar 2009 - Dezember 2009					
Filter:	keine Einschränkung					
Schlüssel der Tat	Straftat	Täter insgesamt pro Delikts- schlüssel	Nicht- deutsche Täter pro Deliktsschl.	Staatsangehörigkeit	Schlüssel des Staates	Täter insgesamt pro Staat

7320	Illegaler Handel mit und Schmuggel von Rauschgiften gemäß § 29 BtMG	757	32	Kroatien	130	1
7320	Illegaler Handel mit und Schmuggel von Rauschgiften gemäß § 29 BtMG	757	32	Griechenland	134	1
7320	Illegaler Handel mit und Schmuggel von Rauschgiften gemäß § 29 BtMG	757	32	Italien	137	1
7320	Illegaler Handel mit und Schmuggel von Rauschgiften gemäß § 29 BtMG	757	32	Mazedonien, ehemalige jugoslawische Rep.	144	1
7320	Illegaler Handel mit und Schmuggel von Rauschgiften gemäß § 29 BtMG	757	32	Tschechische Republik	164	1
7320	Illegaler Handel mit und Schmuggel von Rauschgiften gemäß § 29 BtMG	757	32	Ukraine	166	1
7320	Illegaler Handel mit und Schmuggel von Rauschgiften gemäß § 29 BtMG	757	32	Liberia	247	1
7320	Illegaler Handel mit und Schmuggel von Rauschgiften gemäß § 29 BtMG	757	32	Mosambik	254	1
7320	Illegaler Handel mit und Schmuggel von Rauschgiften gemäß § 29 BtMG	757	32	Burkina Faso	258	1
7320	Illegaler Handel mit und Schmuggel von Rauschgiften gemäß § 29 BtMG	757	32	Sudan	276	1
7320	Illegaler Handel mit und Schmuggel von Rauschgiften gemäß § 29 BtMG	757	32	Aserbaidschan	425	1
7320	Illegaler Handel mit und Schmuggel von Rauschgiften gemäß § 29 BtMG	757	32	Libanon	451	1

Liste	B-062					
Beschreibung:	Nationalitäten - keine Einschränkung - Auflistung nach Deliktsobergruppen (4-Steller) - Standard - Tatverdächtige (Laufend)					
Auswertebereich:	Thüringen insgesamt - ungefiltert					
Auswertezeitraum:	Januar 2009 - Dezember 2009					
Filter:	keine Einschränkung					
Schlüssel der Tat	Straftat	Täter insgesamt pro Delikts- schlüssel	Nicht- deutsche Täter pro Deliktsschl.	Staatsangehörigkeit	Schlüssel des Staates	Täter insgesamt pro Staat

7320	Illegaler Handel mit und Schmuggel von Rauschgiften gemäß § 29 BtMG	757	32	Usbekistan	477	1
7320	Illegaler Handel mit und Schmuggel von Rauschgiften gemäß § 29 BtMG	757	32	Neuseeland	536	1
7320	Illegaler Handel mit und Schmuggel von Rauschgiften gemäß § 29 BtMG	757	32	ungeklärt	998	1
7321	Illegaler Handel mit und Schmuggel (§ 29 BtMG) - mit/von Heroin	48	11	Deutschland	000	37
7321	Illegaler Handel mit und Schmuggel (§ 29 BtMG) - mit/von Heroin	48	11	Kasachstan	444	4
7321	Illegaler Handel mit und Schmuggel (§ 29 BtMG) - mit/von Heroin	48	11	Vietnam	432	2
7321	Illegaler Handel mit und Schmuggel (§ 29 BtMG) - mit/von Heroin	48	11	Russische Föderation	160	1
7321	Illegaler Handel mit und Schmuggel (§ 29 BtMG) - mit/von Heroin	48	11	Ukraine	166	1
7321	Illegaler Handel mit und Schmuggel (§ 29 BtMG) - mit/von Heroin	48	11	Burkina Faso	258	1
7321	Illegaler Handel mit und Schmuggel (§ 29 BtMG) - mit/von Heroin	48	11	Sudan	276	1
7321	Illegaler Handel mit und Schmuggel (§ 29 BtMG) - mit/von Heroin	48	11	ungeklärt	998	1
7322	Illegaler Handel mit und Schmuggel (§ 29 BtMG) - mit/von Kokain einschl. Crack	31	1	Deutschland	000	30

Liste	B-062					
Beschreibung:	Nationalitäten - keine Einschränkung - Auflistung nach Deliktsobergruppen (4-Steller) - Standard - Tatverdächtige (Laufend)					
Auswertebereich:	Thüringen insgesamt - ungefiltert					
Auswertezeitraum:	Januar 2009 - Dezember 2009					
Filter:	keine Einschränkung					
Schlüssel der Tat	Straftat	Täter insgesamt pro Delikts- schlüssel	Nicht- deutsche Täter pro Deliktsschl.	Staatsangehörigkeit	Schlüssel des Staates	Täter insgesamt pro Staat
7322	Illegaler Handel mit und Schmuggel (§ 29 BtMG) - mit/von Kokain einschl. Crack	31	1	Liberia	247	1
7323	Illegaler Handel mit und Schmuggel (§ 29 BtMG) - mit/von LSD	5	0	Deutschland	000	5
7324	Illegaler Handel mit und Schmuggel (§ 29 BtMG) - mit/von Amphetamin/Methamphetamin und deren Derivaten in Pulver-	223	4	Deutschland	000	219
7324	Illegaler Handel mit und Schmuggel (§ 29 BtMG) - mit/von Amphetamin/Methamphetamin und deren Derivaten in Pulver-	223	4	Bulgarien	125	1
7324	Illegaler Handel mit und Schmuggel (§ 29 BtMG) - mit/von Amphetamin/Methamphetamin und deren Derivaten in Pulver-	223	4	Russische Föderation	160	1
7324	Illegaler Handel mit und Schmuggel (§ 29 BtMG) - mit/von Amphetamin/Methamphetamin und deren Derivaten in Pulver-	223	4	Türkei	163	1
7324	Illegaler Handel mit und Schmuggel (§ 29 BtMG) - mit/von Amphetamin/Methamphetamin und deren Derivaten in Pulver-	223	4	Usbekistan	477	1
7325	Illegaler Handel mit und Schmuggel (§ 29 BtMG) - mit/von Amphetamin/Methamphetamin und deren Derivaten in	47	3	Deutschland	000	44
7325	Illegaler Handel mit und Schmuggel (§ 29 BtMG) - mit/von Amphetamin/Methamphetamin und deren Derivaten in	47	3	Türkei	163	1
7325	Illegaler Handel mit und Schmuggel (§ 29 BtMG) - mit/von Amphetamin/Methamphetamin und deren Derivaten in	47	3	Aserbaidschan	425	1
7325	Illegaler Handel mit und Schmuggel (§ 29 BtMG) - mit/von Amphetamin/Methamphetamin und deren Derivaten in	47	3	Usbekistan	477	1
7328	Illegaler Handel mit und Schmuggel (§ 29 BtMG) - mit/von Cannabis und Zubereitungen	341	11	Deutschland	000	330

Liste	B-062					
Beschreibung:	Nationalitäten - keine Einschränkung - Auflistung nach Deliktsobergruppen (4-Steller) - Standard - Tatverdächtige (Laufend)					
Auswertebereich:	Thüringen insgesamt - ungefiltert					
Auswertezeitraum:	Januar 2009 - Dezember 2009					
Filter:	keine Einschränkung					
Schlüssel der Tat	Straftat	Täter insgesamt pro Delikts- schlüssel	Nicht- deutsche Täter pro Deliktsschl.	Staatsangehörigkeit	Schlüssel des Staates	Täter insgesamt pro Staat

7328	Illegaler Handel mit und Schmuggel (§ 29 BtMG) - mit/von Cannabis und Zubereitungen	341	11	Algerien	221	2
7328	Illegaler Handel mit und Schmuggel (§ 29 BtMG) - mit/von Cannabis und Zubereitungen	341	11	Kasachstan	444	2
7328	Illegaler Handel mit und Schmuggel (§ 29 BtMG) - mit/von Cannabis und Zubereitungen	341	11	Bulgarien	125	1
7328	Illegaler Handel mit und Schmuggel (§ 29 BtMG) - mit/von Cannabis und Zubereitungen	341	11	Kroatien	130	1
7328	Illegaler Handel mit und Schmuggel (§ 29 BtMG) - mit/von Cannabis und Zubereitungen	341	11	Russische Föderation	160	1
7328	Illegaler Handel mit und Schmuggel (§ 29 BtMG) - mit/von Cannabis und Zubereitungen	341	11	Tschechische Republik	164	1
7328	Illegaler Handel mit und Schmuggel (§ 29 BtMG) - mit/von Cannabis und Zubereitungen	341	11	Mosambik	254	1
7328	Illegaler Handel mit und Schmuggel (§ 29 BtMG) - mit/von Cannabis und Zubereitungen	341	11	Libanon	451	1
7328	Illegaler Handel mit und Schmuggel (§ 29 BtMG) - mit/von Cannabis und Zubereitungen	341	11	Neuseeland	536	1
7329	illegaler Handel mit und Schmuggel (§ 29 BtMG) - mit/von sonstigen Betäubungsmitteln	87	3	Deutschland	000	84
7329	illegaler Handel mit und Schmuggel (§ 29 BtMG) - mit/von sonstigen Betäubungsmitteln	87	3	Griechenland	134	1
7329	illegaler Handel mit und Schmuggel (§ 29 BtMG) - mit/von sonstigen Betäubungsmitteln	87	3	Italien	137	1

Liste	B-062					
Beschreibung:	Nationalitäten - keine Einschränkung - Auflistung nach Deliktsobergruppen (4-Steller) - Standard - Tatverdächtige (Laufend)					
Auswertebereich:	Thüringen insgesamt - ungefiltert					
Auswertezeitraum:	Januar 2009 - Dezember 2009					
Filter:	keine Einschränkung					
Schlüssel der Tat	Straftat	Täter insgesamt pro Delikts- schlüssel	Nicht- deutsche Täter pro Deliktsschl.	Staatsangehörigkeit	Schlüssel des Staates	Täter insgesamt pro Staat

7329	illegaler Handel mit und Schmuggel (§ 29 BtMG) - mit/von sonstigen Betäubungsmitteln	87	3	Mazedonien, ehemalige jugoslawische Rep.	144	1
7330	Illegale Einfuhr von Betäubungsmitteln gemäß § 30 Abs. 1 Nr. 4 BtMG (in nicht geringer Menge)	44	8	Deutschland	000	36
7330	Illegale Einfuhr von Betäubungsmitteln gemäß § 30 Abs. 1 Nr. 4 BtMG (in nicht geringer Menge)	44	8	Tschechische Republik	164	3
7330	Illegale Einfuhr von Betäubungsmitteln gemäß § 30 Abs. 1 Nr. 4 BtMG (in nicht geringer Menge)	44	8	Belgien	124	1
7330	Illegale Einfuhr von Betäubungsmitteln gemäß § 30 Abs. 1 Nr. 4 BtMG (in nicht geringer Menge)	44	8	Niederlande	148	1
7330	Illegale Einfuhr von Betäubungsmitteln gemäß § 30 Abs. 1 Nr. 4 BtMG (in nicht geringer Menge)	44	8	Österreich	151	1
7330	Illegale Einfuhr von Betäubungsmitteln gemäß § 30 Abs. 1 Nr. 4 BtMG (in nicht geringer Menge)	44	8	Russische Föderation	160	1
7330	Illegale Einfuhr von Betäubungsmitteln gemäß § 30 Abs. 1 Nr. 4 BtMG (in nicht geringer Menge)	44	8	Belarus	169	1
7332	Illegale Einfuhr in nicht geringer Menge (§ 30 Abs. 1 Nr. 4 BtMG) - von Kokain einschl. Crack	4	0	Deutschland	000	4
7334	Illegale Einfuhr in nicht geringer Menge (§ 30 Abs. 1 Nr. 4 BtMG) - von Amphetamin/Methamphetamin und deren	10	3	Deutschland	000	7
7334	Illegale Einfuhr in nicht geringer Menge (§ 30 Abs. 1 Nr. 4 BtMG) - von Amphetamin/Methamphetamin und deren	10	3	Tschechische Republik	164	3
7335	Illegale Einfuhr in nicht geringer Menge (§ 30 Abs. 1 Nr. 4 BtMG) - von Amphetamin/Methamphetamin und deren	7	0	Deutschland	000	7

Liste	B-062					
Beschreibung:	Nationalitäten - keine Einschränkung - Auflistung nach Deliktsobergruppen (4-Steller) - Standard - Tatverdächtige (Laufend)					
Auswertebereich:	Thüringen insgesamt - ungefiltert					
Auswertezeitraum:	Januar 2009 - Dezember 2009					
Filter:	keine Einschränkung					
Schlüssel der Tat	Straftat	Täter insgesamt pro Delikts- schlüssel	Nicht- deutsche Täter pro Deliktsschl.	Staatsangehörigkeit	Schlüssel des Staates	Täter insgesamt pro Staat
7338	Illegale Einfuhr in nicht geringer Menge (§ 30 Abs. 1 Nr. 4 BtMG) - von Cannabis und Zubereitungen	12	3	Deutschland	000	9
7338	Illegale Einfuhr in nicht geringer Menge (§ 30 Abs. 1 Nr. 4 BtMG) - von Cannabis und Zubereitungen	12	3	Belgien	124	1
7338	Illegale Einfuhr in nicht geringer Menge (§ 30 Abs. 1 Nr. 4 BtMG) - von Cannabis und Zubereitungen	12	3	Österreich	151	1
7338	Illegale Einfuhr in nicht geringer Menge (§ 30 Abs. 1 Nr. 4 BtMG) - von Cannabis und Zubereitungen	12	3	Russische Föderation	160	1
7339	Illegale Einfuhr in nicht geringer Menge (§ 30 Abs. 1 Nr. 4 BtMG) - von sonstigen Betäubungsmitteln	11	2	Deutschland	000	9
7339	Illegale Einfuhr in nicht geringer Menge (§ 30 Abs. 1 Nr. 4 BtMG) - von sonstigen Betäubungsmitteln	11	2	Niederlande	148	1
7339	Illegale Einfuhr in nicht geringer Menge (§ 30 Abs. 1 Nr. 4 BtMG) - von sonstigen Betäubungsmitteln	11	2	Belarus	169	1
7340	Sonstige Verstöße gegen das BtMG	327	6	Deutschland	000	321
7340	Sonstige Verstöße gegen das BtMG	327	6	Italien	137	1
7340	Sonstige Verstöße gegen das BtMG	327	6	Polen	152	1
7340	Sonstige Verstöße gegen das BtMG	327	6	Türkei	163	1
7340	Sonstige Verstöße gegen das BtMG	327	6	Liberia	247	1

Liste	B-062					
Beschreibung:	Nationalitäten - keine Einschränkung - Auflistung nach Deliktsobergruppen (4-Steller) - Standard - Tatverdächtige (Laufend)					
Auswertebereich:	Thüringen insgesamt - ungefiltert					
Auswertezeitraum:	Januar 2009 - Dezember 2009					
Filter:	keine Einschränkung					
Schlüssel der Tat	Straftat	Täter insgesamt pro Delikts- schlüssel	Nicht- deutsche Täter pro Deliktsschl.	Staatsangehörigkeit	Schlüssel des Staates	Täter insgesamt pro Staat

7340	Sonstige Verstöße gegen das BtMG	327	6	Vietnam	432	1
7340	Sonstige Verstöße gegen das BtMG	327	6	Kasachstan	444	1
7341	Illegaler Anbau von Betäubungsmitteln gemäß § 29 Abs. 1 Nr. 1 BtMG	81	1	Deutschland	000	80
7341	Illegaler Anbau von Betäubungsmitteln gemäß § 29 Abs. 1 Nr. 1 BtMG	81	1	Vietnam	432	1
7342	Betäubungsmittelanbau, -herstellung und -handel als Mitglied einer Bande §§ 30 Abs. 1 Nr. 1, 30a BtMG	2	0	Deutschland	000	2
7344	Werbung für Betäubungsmittel § 29 Abs. 1 Nr. 8 BtMG	1	0	Deutschland	000	1
7345	Abgabe, Verabreichung oder Überlassung von Betäubungsmitteln an Minderjährige § 29a Abs. 1 Nr. 1 - ggf.	16	0	Deutschland	000	16
7346	Leichtfertige Verursachung des Todes eines Anderen durch Abgabe pp. von Betäubungsmitteln § 30 Abs. 1 Nr. 3 BtMG	4	0	Deutschland	000	4
7347	Illegale Verschreibung und Verabreichung durch Ärzte § 29 Abs. 1 Nr. 6 BtMG	1	0	Deutschland	000	1
7348	Illegale(r) Handel, Herstellung, Abgabe und Besitz in nicht geringer Menge von Betäubungsmitteln gemäß § 29a Abs. 1	222	5	Deutschland	000	217
7348	Illegale(r) Handel, Herstellung, Abgabe und Besitz in nicht geringer Menge von Betäubungsmitteln gemäß § 29a Abs. 1	222	5	Italien	137	1
7348	Illegale(r) Handel, Herstellung, Abgabe und Besitz in nicht geringer Menge von Betäubungsmitteln gemäß § 29a Abs. 1	222	5	Polen	152	1

Liste	B-062					
Beschreibung:	Nationalitäten - keine Einschränkung - Auflistung nach Deliktsobergruppen (4-Steller) - Standard - Tatverdächtige (Laufend)					
Auswertebereich:	Thüringen insgesamt - ungefiltert					
Auswertzeitraum:	Januar 2009 - Dezember 2009					
Filter:	keine Einschränkung					
Schlüssel der Tat	Straftat	Täter insgesamt pro Delikts- schlüssel	Nicht- deutsche Täter pro Deliktsschl.	Staatsangehörigkeit	Schlüssel des Staates	Täter insgesamt pro Staat
7348	Illegale(r) Handel, Herstellung, Abgabe und Besitz in nicht geringer Menge von Betäubungsmitteln gemäß § 29a Abs. 1	222	5	Türkei	163	1
7348	Illegale(r) Handel, Herstellung, Abgabe und Besitz in nicht geringer Menge von Betäubungsmitteln gemäß § 29a Abs. 1	222	5	Liberia	247	1
7348	Illegale(r) Handel, Herstellung, Abgabe und Besitz in nicht geringer Menge von Betäubungsmitteln gemäß § 29a Abs. 1	222	5	Kasachstan	444	1
7400	Straftaten gegen strafrechtliche Nebengesetze auf dem Umweltsektor (neben Schlüssel 7160)	214	1	Deutschland	000	213
7400	Straftaten gegen strafrechtliche Nebengesetze auf dem Umweltsektor (neben Schlüssel 7160)	214	1	Aserbaidtschan	425	1
7410	Straftaten nach dem ChemikalienG	5	0	Deutschland	000	5
7420	Straftaten nach dem Infektionsschutz- und TierseuchenG	2	0	Deutschland	000	2
7430	Straftaten nach dem Bundesnaturschutz-, Tierschutz-, Bundesjagd- und PflanzenschutzG	206	1	Deutschland	000	205
7430	Straftaten nach dem Bundesnaturschutz-, Tierschutz-, Bundesjagd- und PflanzenschutzG	206	1	Aserbaidtschan	425	1
8900	Straftaten insgesamt, jedoch ohne Verstöße gegen das Aufenthalts-, das Asylverfahrens- und das	59.293	2.695	Deutschland	000	56.598
8900	Straftaten insgesamt, jedoch ohne Verstöße gegen das Aufenthalts-, das Asylverfahrens- und das	59.293	2.695	Russische Föderation	160	228
8900	Straftaten insgesamt, jedoch ohne Verstöße gegen das Aufenthalts-, das Asylverfahrens- und das	59.293	2.695	Türkei	163	228

Liste	B-062					
Beschreibung:	Nationalitäten - keine Einschränkung - Auflistung nach Deliktsobergruppen (4-Steller) - Standard - Tatverdächtige (Laufend)					
Auswertebereich:	Thüringen insgesamt - ungefiltert					
Auswertezeitraum:	Januar 2009 - Dezember 2009					
Filter:	keine Einschränkung					
Schlüssel der Tat	Straftat	Täter insgesamt pro Delikts- schlüssel	Nicht- deutsche Täter pro Deliktsschl.	Staatsangehörigkeit	Schlüssel des Staates	Täter insgesamt pro Staat

8900	Straftaten insgesamt, jedoch ohne Verstöße gegen das Aufenthalts-, das Asylverfahrens- und das	59.293	2.695	Rumänien	154	131
8900	Straftaten insgesamt, jedoch ohne Verstöße gegen das Aufenthalts-, das Asylverfahrens- und das	59.293	2.695	Irak	438	128
8900	Straftaten insgesamt, jedoch ohne Verstöße gegen das Aufenthalts-, das Asylverfahrens- und das	59.293	2.695	Polen	152	123
8900	Straftaten insgesamt, jedoch ohne Verstöße gegen das Aufenthalts-, das Asylverfahrens- und das	59.293	2.695	Aserbaidschan	425	121
8900	Straftaten insgesamt, jedoch ohne Verstöße gegen das Aufenthalts-, das Asylverfahrens- und das	59.293	2.695	Vietnam	432	96
8900	Straftaten insgesamt, jedoch ohne Verstöße gegen das Aufenthalts-, das Asylverfahrens- und das	59.293	2.695	Kasachstan	444	90
8900	Straftaten insgesamt, jedoch ohne Verstöße gegen das Aufenthalts-, das Asylverfahrens- und das	59.293	2.695	ungeklärt	998	85
8900	Straftaten insgesamt, jedoch ohne Verstöße gegen das Aufenthalts-, das Asylverfahrens- und das	59.293	2.695	Ukraine	166	81
8900	Straftaten insgesamt, jedoch ohne Verstöße gegen das Aufenthalts-, das Asylverfahrens- und das	59.293	2.695	Niederlande	148	64
8900	Straftaten insgesamt, jedoch ohne Verstöße gegen das Aufenthalts-, das Asylverfahrens- und das	59.293	2.695	Indien	436	64
8900	Straftaten insgesamt, jedoch ohne Verstöße gegen das Aufenthalts-, das Asylverfahrens- und das	59.293	2.695	Italien	137	61
8900	Straftaten insgesamt, jedoch ohne Verstöße gegen das Aufenthalts-, das Asylverfahrens- und das	59.293	2.695	Libanon	451	59

Liste	B-062					
Beschreibung:	Nationalitäten - keine Einschränkung - Auflistung nach Deliktsobergruppen (4-Steller) - Standard - Tatverdächtige (Laufend)					
Auswertebereich:	Thüringen insgesamt - ungefiltert					
Auswertezeitraum:	Januar 2009 - Dezember 2009					
Filter:	keine Einschränkung					
Schlüssel der Tat	Straftat	Täter insgesamt pro Delikts- schlüssel	Nicht- deutsche Täter pro Deliktsschl.	Staatsangehörigkeit	Schlüssel des Staates	Täter insgesamt pro Staat

8900	Straftaten insgesamt, jedoch ohne Verstöße gegen das Aufenthalts-, das Asylverfahrens- und das	59.293	2.695	Tschechische Republik	164	55
8900	Straftaten insgesamt, jedoch ohne Verstöße gegen das Aufenthalts-, das Asylverfahrens- und das	59.293	2.695	Serbien	170	55
8900	Straftaten insgesamt, jedoch ohne Verstöße gegen das Aufenthalts-, das Asylverfahrens- und das	59.293	2.695	Belarus	169	54
8900	Straftaten insgesamt, jedoch ohne Verstöße gegen das Aufenthalts-, das Asylverfahrens- und das	59.293	2.695	Österreich	151	53
8900	Straftaten insgesamt, jedoch ohne Verstöße gegen das Aufenthalts-, das Asylverfahrens- und das	59.293	2.695	Algerien	221	53
8900	Straftaten insgesamt, jedoch ohne Verstöße gegen das Aufenthalts-, das Asylverfahrens- und das	59.293	2.695	Tunesien	285	45
8900	Straftaten insgesamt, jedoch ohne Verstöße gegen das Aufenthalts-, das Asylverfahrens- und das	59.293	2.695	Litauen	142	41
8900	Straftaten insgesamt, jedoch ohne Verstöße gegen das Aufenthalts-, das Asylverfahrens- und das	59.293	2.695	Georgien	430	33
8900	Straftaten insgesamt, jedoch ohne Verstöße gegen das Aufenthalts-, das Asylverfahrens- und das	59.293	2.695	Kosovo	150	32
8900	Straftaten insgesamt, jedoch ohne Verstöße gegen das Aufenthalts-, das Asylverfahrens- und das	59.293	2.695	Griechenland	134	31
8900	Straftaten insgesamt, jedoch ohne Verstöße gegen das Aufenthalts-, das Asylverfahrens- und das	59.293	2.695	Armenien	422	31
8900	Straftaten insgesamt, jedoch ohne Verstöße gegen das Aufenthalts-, das Asylverfahrens- und das	59.293	2.695	Bulgarien	125	30

Liste	B-062					
Beschreibung:	Nationalitäten - keine Einschränkung - Auflistung nach Deliktsobergruppen (4-Steller) - Standard - Tatverdächtige (Laufend)					
Auswertebereich:	Thüringen insgesamt - ungefiltert					
Auswertezeitraum:	Januar 2009 - Dezember 2009					
Filter:	keine Einschränkung					
Schlüssel der Tat	Straftat	Täter insgesamt pro Delikts- schlüssel	Nicht- deutsche Täter pro Deliktsschl.	Staatsangehörigkeit	Schlüssel des Staates	Täter insgesamt pro Staat

8900	Straftaten insgesamt, jedoch ohne Verstöße gegen das Aufenthalts-, das Asylverfahrens- und das	59.293	2.695	Syrien, Arabische Volksrepublik	475	29
8900	Straftaten insgesamt, jedoch ohne Verstöße gegen das Aufenthalts-, das Asylverfahrens- und das	59.293	2.695	Pakistan	461	28
8900	Straftaten insgesamt, jedoch ohne Verstöße gegen das Aufenthalts-, das Asylverfahrens- und das	59.293	2.695	China	479	28
8900	Straftaten insgesamt, jedoch ohne Verstöße gegen das Aufenthalts-, das Asylverfahrens- und das	59.293	2.695	Albanien	121	26
8900	Straftaten insgesamt, jedoch ohne Verstöße gegen das Aufenthalts-, das Asylverfahrens- und das	59.293	2.695	Ungarn	165	23
8900	Straftaten insgesamt, jedoch ohne Verstöße gegen das Aufenthalts-, das Asylverfahrens- und das	59.293	2.695	Bosnien und Herzegowina	122	20
8900	Straftaten insgesamt, jedoch ohne Verstöße gegen das Aufenthalts-, das Asylverfahrens- und das	59.293	2.695	Belgien	124	20
8900	Straftaten insgesamt, jedoch ohne Verstöße gegen das Aufenthalts-, das Asylverfahrens- und das	59.293	2.695	Kuba	351	20
8900	Straftaten insgesamt, jedoch ohne Verstöße gegen das Aufenthalts-, das Asylverfahrens- und das	59.293	2.695	Iran, Islamische Republik	439	20
8900	Straftaten insgesamt, jedoch ohne Verstöße gegen das Aufenthalts-, das Asylverfahrens- und das	59.293	2.695	Slowakei	155	19
8900	Straftaten insgesamt, jedoch ohne Verstöße gegen das Aufenthalts-, das Asylverfahrens- und das	59.293	2.695	Frankreich	129	17
8900	Straftaten insgesamt, jedoch ohne Verstöße gegen das Aufenthalts-, das Asylverfahrens- und das	59.293	2.695	Schweiz	158	17

Liste	B-062					
Beschreibung:	Nationalitäten - keine Einschränkung - Auflistung nach Deliktsobergruppen (4-Steller) - Standard - Tatverdächtige (Laufend)					
Auswertebereich:	Thüringen insgesamt - ungefiltert					
Auswertezeitraum:	Januar 2009 - Dezember 2009					
Filter:	keine Einschränkung					
Schlüssel der Tat	Straftat	Täter insgesamt pro Delikts- schlüssel	Nicht- deutsche Täter pro Deliktsschl.	Staatsangehörigkeit	Schlüssel des Staates	Täter insgesamt pro Staat

8900	Straftaten insgesamt, jedoch ohne Verstöße gegen das Aufenthalts-, das Asylverfahrens- und das	59.293	2.695	Marokko	252	17
8900	Straftaten insgesamt, jedoch ohne Verstöße gegen das Aufenthalts-, das Asylverfahrens- und das	59.293	2.695	Vereinigte Staaten von Amerika (USA)	368	17
8900	Straftaten insgesamt, jedoch ohne Verstöße gegen das Aufenthalts-, das Asylverfahrens- und das	59.293	2.695	Moldau, Republik	146	16
8900	Straftaten insgesamt, jedoch ohne Verstöße gegen das Aufenthalts-, das Asylverfahrens- und das	59.293	2.695	Spanien	161	16
8900	Straftaten insgesamt, jedoch ohne Verstöße gegen das Aufenthalts-, das Asylverfahrens- und das	59.293	2.695	Portugal	153	15
8900	Straftaten insgesamt, jedoch ohne Verstöße gegen das Aufenthalts-, das Asylverfahrens- und das	59.293	2.695	Verein. Königreich Großbrit./Nordirland	168	15
8900	Straftaten insgesamt, jedoch ohne Verstöße gegen das Aufenthalts-, das Asylverfahrens- und das	59.293	2.695	Kroatien	130	12
8900	Straftaten insgesamt, jedoch ohne Verstöße gegen das Aufenthalts-, das Asylverfahrens- und das	59.293	2.695	Nigeria	232	12
8900	Straftaten insgesamt, jedoch ohne Verstöße gegen das Aufenthalts-, das Asylverfahrens- und das	59.293	2.695	Lettland	139	11
8900	Straftaten insgesamt, jedoch ohne Verstöße gegen das Aufenthalts-, das Asylverfahrens- und das	59.293	2.695	Mazedonien, ehemalige jugoslawische Rep.	144	11
8900	Straftaten insgesamt, jedoch ohne Verstöße gegen das Aufenthalts-, das Asylverfahrens- und das	59.293	2.695	Estland	127	10
8900	Straftaten insgesamt, jedoch ohne Verstöße gegen das Aufenthalts-, das Asylverfahrens- und das	59.293	2.695	Irland	135	9

Liste	B-062					
Beschreibung:	Nationalitäten - keine Einschränkung - Auflistung nach Deliktsobergruppen (4-Steller) - Standard - Tatverdächtige (Laufend)					
Auswertebereich:	Thüringen insgesamt - ungefiltert					
Auswertezeitraum:	Januar 2009 - Dezember 2009					
Filter:	keine Einschränkung					
Schlüssel der Tat	Straftat	Täter insgesamt pro Delikts- schlüssel	Nicht- deutsche Täter pro Deliktsschl.	Staatsangehörigkeit	Schlüssel des Staates	Täter insgesamt pro Staat
8900	Straftaten insgesamt, jedoch ohne Verstöße gegen das Aufenthalts-, das Asylverfahrens- und das	59.293	2.695	Afghanistan	423	9
8900	Straftaten insgesamt, jedoch ohne Verstöße gegen das Aufenthalts-, das Asylverfahrens- und das	59.293	2.695	Israel	441	9
8900	Straftaten insgesamt, jedoch ohne Verstöße gegen das Aufenthalts-, das Asylverfahrens- und das	59.293	2.695	Usbekistan	477	9
8900	Straftaten insgesamt, jedoch ohne Verstöße gegen das Aufenthalts-, das Asylverfahrens- und das	59.293	2.695	Jugoslawien (f. Nachtragsmeldung)	138	8
8900	Straftaten insgesamt, jedoch ohne Verstöße gegen das Aufenthalts-, das Asylverfahrens- und das	59.293	2.695	Philippinen	462	8
8900	Straftaten insgesamt, jedoch ohne Verstöße gegen das Aufenthalts-, das Asylverfahrens- und das	59.293	2.695	Mosambik	254	7
8900	Straftaten insgesamt, jedoch ohne Verstöße gegen das Aufenthalts-, das Asylverfahrens- und das	59.293	2.695	Ägypten	287	7
8900	Straftaten insgesamt, jedoch ohne Verstöße gegen das Aufenthalts-, das Asylverfahrens- und das	59.293	2.695	Kirgisistan	450	7
8900	Straftaten insgesamt, jedoch ohne Verstöße gegen das Aufenthalts-, das Asylverfahrens- und das	59.293	2.695	Mongolei	457	7
8900	Straftaten insgesamt, jedoch ohne Verstöße gegen das Aufenthalts-, das Asylverfahrens- und das	59.293	2.695	Montenegro	140	6
8900	Straftaten insgesamt, jedoch ohne Verstöße gegen das Aufenthalts-, das Asylverfahrens- und das	59.293	2.695	Kamerun	262	6
8900	Straftaten insgesamt, jedoch ohne Verstöße gegen das Aufenthalts-, das Asylverfahrens- und das	59.293	2.695	Brasilien	327	5

Liste	B-062					
Beschreibung:	Nationalitäten - keine Einschränkung - Auflistung nach Deliktsobergruppen (4-Steller) - Standard - Tatverdächtige (Laufend)					
Auswertebereich:	Thüringen insgesamt - ungefiltert					
Auswertezeitraum:	Januar 2009 - Dezember 2009					
Filter:	keine Einschränkung					
Schlüssel der Tat	Straftat	Täter insgesamt pro Delikts- schlüssel	Nicht- deutsche Täter pro Deliktsschl.	Staatsangehörigkeit	Schlüssel des Staates	Täter insgesamt pro Staat

8900	Straftaten insgesamt, jedoch ohne Verstöße gegen das Aufenthalts-, das Asylverfahrens- und das	59.293	2.695	Jordanien	445	5
8900	Straftaten insgesamt, jedoch ohne Verstöße gegen das Aufenthalts-, das Asylverfahrens- und das	59.293	2.695	Thailand	476	5
8900	Straftaten insgesamt, jedoch ohne Verstöße gegen das Aufenthalts-, das Asylverfahrens- und das	59.293	2.695	Jemen	421	4
8900	Straftaten insgesamt, jedoch ohne Verstöße gegen das Aufenthalts-, das Asylverfahrens- und das	59.293	2.695	Indonesien	437	4
8900	Straftaten insgesamt, jedoch ohne Verstöße gegen das Aufenthalts-, das Asylverfahrens- und das	59.293	2.695	staatenlos	997	4
8900	Straftaten insgesamt, jedoch ohne Verstöße gegen das Aufenthalts-, das Asylverfahrens- und das	59.293	2.695	ohne Angabe	999	4
8900	Straftaten insgesamt, jedoch ohne Verstöße gegen das Aufenthalts-, das Asylverfahrens- und das	59.293	2.695	Finnland	128	3
8900	Straftaten insgesamt, jedoch ohne Verstöße gegen das Aufenthalts-, das Asylverfahrens- und das	59.293	2.695	Tschechoslowakei (f. Nachtragsmeldung)	162	3
8900	Straftaten insgesamt, jedoch ohne Verstöße gegen das Aufenthalts-, das Asylverfahrens- und das	59.293	2.695	Gambia	237	3
8900	Straftaten insgesamt, jedoch ohne Verstöße gegen das Aufenthalts-, das Asylverfahrens- und das	59.293	2.695	Kongo	245	3
8900	Straftaten insgesamt, jedoch ohne Verstöße gegen das Aufenthalts-, das Asylverfahrens- und das	59.293	2.695	Liberia	247	3
8900	Straftaten insgesamt, jedoch ohne Verstöße gegen das Aufenthalts-, das Asylverfahrens- und das	59.293	2.695	Sudan	276	3

Liste	B-062					
Beschreibung:	Nationalitäten - keine Einschränkung - Auflistung nach Deliktsobergruppen (4-Steller) - Standard - Tatverdächtige (Laufend)					
Auswertebereich:	Thüringen insgesamt - ungefiltert					
Auswertezeitraum:	Januar 2009 - Dezember 2009					
Filter:	keine Einschränkung					
Schlüssel der Tat	Straftat	Täter insgesamt pro Delikts- schlüssel	Nicht- deutsche Täter pro Deliktsschl.	Staatsangehörigkeit	Schlüssel des Staates	Täter insgesamt pro Staat

8900	Straftaten insgesamt, jedoch ohne Verstöße gegen das Aufenthalts-, das Asylverfahrens- und das	59.293	2.695	Bangladesch	460	3
8900	Straftaten insgesamt, jedoch ohne Verstöße gegen das Aufenthalts-, das Asylverfahrens- und das	59.293	2.695	Taiwan	465	3
8900	Straftaten insgesamt, jedoch ohne Verstöße gegen das Aufenthalts-, das Asylverfahrens- und das	59.293	2.695	Korea (Republik)	467	3
8900	Straftaten insgesamt, jedoch ohne Verstöße gegen das Aufenthalts-, das Asylverfahrens- und das	59.293	2.695	Vereinigte Arabische Emirate	469	3
8900	Straftaten insgesamt, jedoch ohne Verstöße gegen das Aufenthalts-, das Asylverfahrens- und das	59.293	2.695	Dänemark	126	2
8900	Straftaten insgesamt, jedoch ohne Verstöße gegen das Aufenthalts-, das Asylverfahrens- und das	59.293	2.695	Cote d'Ivoire (Elfenbeinküste)	231	2
8900	Straftaten insgesamt, jedoch ohne Verstöße gegen das Aufenthalts-, das Asylverfahrens- und das	59.293	2.695	Libysch-Arabische Dschamahirija	248	2
8900	Straftaten insgesamt, jedoch ohne Verstöße gegen das Aufenthalts-, das Asylverfahrens- und das	59.293	2.695	Sambia	257	2
8900	Straftaten insgesamt, jedoch ohne Verstöße gegen das Aufenthalts-, das Asylverfahrens- und das	59.293	2.695	Sierra Leone	272	2
8900	Straftaten insgesamt, jedoch ohne Verstöße gegen das Aufenthalts-, das Asylverfahrens- und das	59.293	2.695	Chile	332	2
8900	Straftaten insgesamt, jedoch ohne Verstöße gegen das Aufenthalts-, das Asylverfahrens- und das	59.293	2.695	Ecuador	336	2
8900	Straftaten insgesamt, jedoch ohne Verstöße gegen das Aufenthalts-, das Asylverfahrens- und das	59.293	2.695	Nicaragua	354	2

Liste	B-062					
Beschreibung:	Nationalitäten - keine Einschränkung - Auflistung nach Deliktsobergruppen (4-Steller) - Standard - Tatverdächtige (Laufend)					
Auswertebereich:	Thüringen insgesamt - ungefiltert					
Auswertezeitraum:	Januar 2009 - Dezember 2009					
Filter:	keine Einschränkung					
Schlüssel der Tat	Straftat	Täter insgesamt pro Delikts- schlüssel	Nicht- deutsche Täter pro Deliktsschl.	Staatsangehörigkeit	Schlüssel des Staates	Täter insgesamt pro Staat

8900	Straftaten insgesamt, jedoch ohne Verstöße gegen das Aufenthalts-, das Asylverfahrens- und das	59.293	2.695	Nepal	458	2
8900	Straftaten insgesamt, jedoch ohne Verstöße gegen das Aufenthalts-, das Asylverfahrens- und das	59.293	2.695	Tadschikistan	470	2
8900	Straftaten insgesamt, jedoch ohne Verstöße gegen das Aufenthalts-, das Asylverfahrens- und das	59.293	2.695	Turkmenistan	471	2
8900	Straftaten insgesamt, jedoch ohne Verstöße gegen das Aufenthalts-, das Asylverfahrens- und das	59.293	2.695	Australien	523	2
8900	Straftaten insgesamt, jedoch ohne Verstöße gegen das Aufenthalts-, das Asylverfahrens- und das	59.293	2.695	Slowenien	131	1
8900	Straftaten insgesamt, jedoch ohne Verstöße gegen das Aufenthalts-, das Asylverfahrens- und das	59.293	2.695	Liechtenstein	141	1
8900	Straftaten insgesamt, jedoch ohne Verstöße gegen das Aufenthalts-, das Asylverfahrens- und das	59.293	2.695	Norwegen	149	1
8900	Straftaten insgesamt, jedoch ohne Verstöße gegen das Aufenthalts-, das Asylverfahrens- und das	59.293	2.695	Zypern	181	1
8900	Straftaten insgesamt, jedoch ohne Verstöße gegen das Aufenthalts-, das Asylverfahrens- und das	59.293	2.695	Angola	223	1
8900	Straftaten insgesamt, jedoch ohne Verstöße gegen das Aufenthalts-, das Asylverfahrens- und das	59.293	2.695	Äthiopien	225	1
8900	Straftaten insgesamt, jedoch ohne Verstöße gegen das Aufenthalts-, das Asylverfahrens- und das	59.293	2.695	Ghana	238	1
8900	Straftaten insgesamt, jedoch ohne Verstöße gegen das Aufenthalts-, das Asylverfahrens- und das	59.293	2.695	Mauretanien	239	1

Liste	B-062					
Beschreibung:	Nationalitäten - keine Einschränkung - Auflistung nach Deliktsobergruppen (4-Steller) - Standard - Tatverdächtige (Laufend)					
Auswertebereich:	Thüringen insgesamt - ungefiltert					
Auswertezeitraum:	Januar 2009 - Dezember 2009					
Filter:	keine Einschränkung					
Schlüssel der Tat	Straftat	Täter insgesamt pro Delikts- schlüssel	Nicht- deutsche Täter pro Deliktsschl.	Staatsangehörigkeit	Schlüssel des Staates	Täter insgesamt pro Staat

8900	Straftaten insgesamt, jedoch ohne Verstöße gegen das Aufenthalts-, das Asylverfahrens- und das	59.293	2.695	Kap Verde	242	1
8900	Straftaten insgesamt, jedoch ohne Verstöße gegen das Aufenthalts-, das Asylverfahrens- und das	59.293	2.695	Demokratische Republik Kongo	246	1
8900	Straftaten insgesamt, jedoch ohne Verstöße gegen das Aufenthalts-, das Asylverfahrens- und das	59.293	2.695	Burkina Faso	258	1
8900	Straftaten insgesamt, jedoch ohne Verstöße gegen das Aufenthalts-, das Asylverfahrens- und das	59.293	2.695	Ruanda	265	1
8900	Straftaten insgesamt, jedoch ohne Verstöße gegen das Aufenthalts-, das Asylverfahrens- und das	59.293	2.695	Namibia	267	1
8900	Straftaten insgesamt, jedoch ohne Verstöße gegen das Aufenthalts-, das Asylverfahrens- und das	59.293	2.695	Senegal	269	1
8900	Straftaten insgesamt, jedoch ohne Verstöße gegen das Aufenthalts-, das Asylverfahrens- und das	59.293	2.695	Togo	283	1
8900	Straftaten insgesamt, jedoch ohne Verstöße gegen das Aufenthalts-, das Asylverfahrens- und das	59.293	2.695	Uganda	286	1
8900	Straftaten insgesamt, jedoch ohne Verstöße gegen das Aufenthalts-, das Asylverfahrens- und das	59.293	2.695	Dominikanische Republik	335	1
8900	Straftaten insgesamt, jedoch ohne Verstöße gegen das Aufenthalts-, das Asylverfahrens- und das	59.293	2.695	Kanada	348	1
8900	Straftaten insgesamt, jedoch ohne Verstöße gegen das Aufenthalts-, das Asylverfahrens- und das	59.293	2.695	Kolumbien	349	1
8900	Straftaten insgesamt, jedoch ohne Verstöße gegen das Aufenthalts-, das Asylverfahrens- und das	59.293	2.695	Mexiko	353	1

Liste	B-062					
Beschreibung:	Nationalitäten - keine Einschränkung - Auflistung nach Deliktsobergruppen (4-Steller) - Standard - Tatverdächtige (Laufend)					
Auswertebereich:	Thüringen insgesamt - ungefiltert					
Auswertezeitraum:	Januar 2009 - Dezember 2009					
Filter:	keine Einschränkung					
Schlüssel der Tat	Straftat	Täter insgesamt pro Delikts- schlüssel	Nicht- deutsche Täter pro Deliktsschl.	Staatsangehörigkeit	Schlüssel des Staates	Täter insgesamt pro Staat

8900	Straftaten insgesamt, jedoch ohne Verstöße gegen das Aufenthalts-, das Asylverfahrens- und das	59.293	2.695	Peru	361	1
8900	Straftaten insgesamt, jedoch ohne Verstöße gegen das Aufenthalts-, das Asylverfahrens- und das	59.293	2.695	Venezuela	367	1
8900	Straftaten insgesamt, jedoch ohne Verstöße gegen das Aufenthalts-, das Asylverfahrens- und das	59.293	2.695	Sri Lanka	431	1
8900	Straftaten insgesamt, jedoch ohne Verstöße gegen das Aufenthalts-, das Asylverfahrens- und das	59.293	2.695	Korea (Demokratische Volksrepublik)	434	1
8900	Straftaten insgesamt, jedoch ohne Verstöße gegen das Aufenthalts-, das Asylverfahrens- und das	59.293	2.695	Malaysia	482	1
8900	Straftaten insgesamt, jedoch ohne Verstöße gegen das Aufenthalts-, das Asylverfahrens- und das	59.293	2.695	Neuseeland	536	1
8900	Straftaten insgesamt, jedoch ohne Verstöße gegen das Aufenthalts-, das Asylverfahrens- und das	59.293	2.695	Tuvalu	540	1
8910	Rauschgiftkriminalität	4.676	160	Deutschland	000	4.516
8910	Rauschgiftkriminalität	4.676	160	Niederlande	148	27
8910	Rauschgiftkriminalität	4.676	160	Belgien	124	15
8910	Rauschgiftkriminalität	4.676	160	Russische Föderation	160	14
8910	Rauschgiftkriminalität	4.676	160	Kasachstan	444	10

Liste	B-062					
Beschreibung:	Nationalitäten - keine Einschränkung - Auflistung nach Deliktsobergruppen (4-Steller) - Standard - Tatverdächtige (Laufend)					
Auswertebereich:	Thüringen insgesamt - ungefiltert					
Auswertezeitraum:	Januar 2009 - Dezember 2009					
Filter:	keine Einschränkung					
Schlüssel der Tat	Straftat	Täter insgesamt pro Delikts- schlüssel	Nicht- deutsche Täter pro Deliktsschl.	Staatsangehörigkeit	Schlüssel des Staates	Täter insgesamt pro Staat
8910	Rauschgiftkriminalität	4.676	160	Österreich	151	8
8910	Rauschgiftkriminalität	4.676	160	Türkei	163	7
8910	Rauschgiftkriminalität	4.676	160	Italien	137	6
8910	Rauschgiftkriminalität	4.676	160	Tschechische Republik	164	6
8910	Rauschgiftkriminalität	4.676	160	Polen	152	5
8910	Rauschgiftkriminalität	4.676	160	Schweiz	158	5
8910	Rauschgiftkriminalität	4.676	160	Aserbaidshon	425	5
8910	Rauschgiftkriminalität	4.676	160	Algerien	221	3
8910	Rauschgiftkriminalität	4.676	160	Tunesien	285	3
8910	Rauschgiftkriminalität	4.676	160	Vietnam	432	3
8910	Rauschgiftkriminalität	4.676	160	Bulgarien	125	2
8910	Rauschgiftkriminalität	4.676	160	Griechenland	134	2

Liste	B-062					
Beschreibung:	Nationalitäten - keine Einschränkung - Auflistung nach Deliktsobergruppen (4-Steller) - Standard - Tatverdächtige (Laufend)					
Auswertebereich:	Thüringen insgesamt - ungefiltert					
Auswertezeitraum:	Januar 2009 - Dezember 2009					
Filter:	keine Einschränkung					
Schlüssel der Tat	Straftat	Täter insgesamt pro Delikts- schlüssel	Nicht- deutsche Täter pro Deliktsschl.	Staatsangehörigkeit	Schlüssel des Staates	Täter insgesamt pro Staat
8910	Rauschgiftkriminalität	4.676	160	Irland	135	2
8910	Rauschgiftkriminalität	4.676	160	Ukraine	166	2
8910	Rauschgiftkriminalität	4.676	160	Marokko	252	2
8910	Rauschgiftkriminalität	4.676	160	Sudan	276	2
8910	Rauschgiftkriminalität	4.676	160	Georgien	430	2
8910	Rauschgiftkriminalität	4.676	160	Irak	438	2
8910	Rauschgiftkriminalität	4.676	160	Libanon	451	2
8910	Rauschgiftkriminalität	4.676	160	Albanien	121	1
8910	Rauschgiftkriminalität	4.676	160	Bosnien und Herzegowina	122	1
8910	Rauschgiftkriminalität	4.676	160	Frankreich	129	1
8910	Rauschgiftkriminalität	4.676	160	Kroatien	130	1
8910	Rauschgiftkriminalität	4.676	160	Mazedonien, ehemalige jugoslawische Rep.	144	1

Liste	B-062					
Beschreibung:	Nationalitäten - keine Einschränkung - Auflistung nach Deliktsobergruppen (4-Steller) - Standard - Tatverdächtige (Laufend)					
Auswertebereich:	Thüringen insgesamt - ungefiltert					
Auswertezeitraum:	Januar 2009 - Dezember 2009					
Filter:	keine Einschränkung					
Schlüssel der Tat	Straftat	Täter insgesamt pro Delikts- schlüssel	Nicht- deutsche Täter pro Deliktsschl.	Staatsangehörigkeit	Schlüssel des Staates	Täter insgesamt pro Staat
8910	Rauschgiftkriminalität	4.676	160	Portugal	153	1
8910	Rauschgiftkriminalität	4.676	160	Rumänien	154	1
8910	Rauschgiftkriminalität	4.676	160	Spanien	161	1
8910	Rauschgiftkriminalität	4.676	160	Ungarn	165	1
8910	Rauschgiftkriminalität	4.676	160	Verein. Königreich Großbrit./Nordirland	168	1
8910	Rauschgiftkriminalität	4.676	160	Belarus	169	1
8910	Rauschgiftkriminalität	4.676	160	Serbien	170	1
8910	Rauschgiftkriminalität	4.676	160	Gambia	237	1
8910	Rauschgiftkriminalität	4.676	160	Liberia	247	1
8910	Rauschgiftkriminalität	4.676	160	Mosambik	254	1
8910	Rauschgiftkriminalität	4.676	160	Burkina Faso	258	1
8910	Rauschgiftkriminalität	4.676	160	Sierra Leone	272	1

Liste	B-062					
Beschreibung:	Nationalitäten - keine Einschränkung - Auflistung nach Deliktsobergruppen (4-Steller) - Standard - Tatverdächtige (Laufend)					
Auswertebereich:	Thüringen insgesamt - ungefiltert					
Auswertezeitraum:	Januar 2009 - Dezember 2009					
Filter:	keine Einschränkung					
Schlüssel der Tat	Straftat	Täter insgesamt pro Delikts- schlüssel	Nicht- deutsche Täter pro Deliktsschl.	Staatsangehörigkeit	Schlüssel des Staates	Täter insgesamt pro Staat
8910	Rauschgiftkriminalität	4.676	160	Ägypten	287	1
8910	Rauschgiftkriminalität	4.676	160	Nicaragua	354	1
8910	Rauschgiftkriminalität	4.676	160	Israel	441	1
8910	Rauschgiftkriminalität	4.676	160	Vereinigte Arabische Emirate	469	1
8910	Rauschgiftkriminalität	4.676	160	Tadschikistan	470	1
8910	Rauschgiftkriminalität	4.676	160	Usbekistan	477	1
8910	Rauschgiftkriminalität	4.676	160	Neuseeland	536	1
8910	Rauschgiftkriminalität	4.676	160	ungeklärt	998	1
8911	direkte Beschaffungskriminalität	25	0	Deutschland	000	25
8920	Gewaltkriminalität	4.430	280	Deutschland	000	4.150
8920	Gewaltkriminalität	4.430	280	Türkei	163	31
8920	Gewaltkriminalität	4.430	280	Russische Föderation	160	27

Liste	B-062					
Beschreibung:	Nationalitäten - keine Einschränkung - Auflistung nach Deliktsobergruppen (4-Steller) - Standard - Tatverdächtige (Laufend)					
Auswertebereich:	Thüringen insgesamt - ungefiltert					
Auswertezeitraum:	Januar 2009 - Dezember 2009					
Filter:	keine Einschränkung					
Schlüssel der Tat	Straftat	Täter insgesamt pro Delikts- schlüssel	Nicht- deutsche Täter pro Deliktsschl.	Staatsangehörigkeit	Schlüssel des Staates	Täter insgesamt pro Staat

8920	Gewaltkriminalität	4.430	280	Irak	438	25
8920	Gewaltkriminalität	4.430	280	Aserbaidshan	425	17
8920	Gewaltkriminalität	4.430	280	Indien	436	14
8920	Gewaltkriminalität	4.430	280	Kosovo	150	10
8920	Gewaltkriminalität	4.430	280	Ukraine	166	10
8920	Gewaltkriminalität	4.430	280	Serbien	170	10
8920	Gewaltkriminalität	4.430	280	Kasachstan	444	10
8920	Gewaltkriminalität	4.430	280	Tunesien	285	9
8920	Gewaltkriminalität	4.430	280	ungeklärt	998	8
8920	Gewaltkriminalität	4.430	280	Albanien	121	7
8920	Gewaltkriminalität	4.430	280	Vietnam	432	7
8920	Gewaltkriminalität	4.430	280	Italien	137	6

Liste	B-062					
Beschreibung:	Nationalitäten - keine Einschränkung - Auflistung nach Deliktsobergruppen (4-Steller) - Standard - Tatverdächtige (Laufend)					
Auswertebereich:	Thüringen insgesamt - ungefiltert					
Auswertezeitraum:	Januar 2009 - Dezember 2009					
Filter:	keine Einschränkung					
Schlüssel der Tat	Straftat	Täter insgesamt pro Delikts- schlüssel	Nicht- deutsche Täter pro Deliktsschl.	Staatsangehörigkeit	Schlüssel des Staates	Täter insgesamt pro Staat

8920	Gewaltkriminalität	4.430	280	Algerien	221	6
8920	Gewaltkriminalität	4.430	280	Armenien	422	6
8920	Gewaltkriminalität	4.430	280	Polen	152	5
8920	Gewaltkriminalität	4.430	280	Libanon	451	5
8920	Gewaltkriminalität	4.430	280	Pakistan	461	5
8920	Gewaltkriminalität	4.430	280	Griechenland	134	4
8920	Gewaltkriminalität	4.430	280	Rumänien	154	4
8920	Gewaltkriminalität	4.430	280	Kuba	351	4
8920	Gewaltkriminalität	4.430	280	Österreich	151	3
8920	Gewaltkriminalität	4.430	280	Marokko	252	3
8920	Gewaltkriminalität	4.430	280	Usbekistan	477	3
8920	Gewaltkriminalität	4.430	280	Bosnien und Herzegowina	122	2

Liste	B-062					
Beschreibung:	Nationalitäten - keine Einschränkung - Auflistung nach Deliktsobergruppen (4-Steller) - Standard - Tatverdächtige (Laufend)					
Auswertebereich:	Thüringen insgesamt - ungefiltert					
Auswertezeitraum:	Januar 2009 - Dezember 2009					
Filter:	keine Einschränkung					
Schlüssel der Tat	Straftat	Täter insgesamt pro Delikts- schlüssel	Nicht- deutsche Täter pro Deliktsschl.	Staatsangehörigkeit	Schlüssel des Staates	Täter insgesamt pro Staat

8920	Gewaltkriminalität	4.430	280	Montenegro	140	2
8920	Gewaltkriminalität	4.430	280	Mazedonien, ehemalige jugoslawische Rep.	144	2
8920	Gewaltkriminalität	4.430	280	Moldau, Republik	146	2
8920	Gewaltkriminalität	4.430	280	Tschechische Republik	164	2
8920	Gewaltkriminalität	4.430	280	Ungarn	165	2
8920	Gewaltkriminalität	4.430	280	Sierra Leone	272	2
8920	Gewaltkriminalität	4.430	280	Iran, Islamische Republik	439	2
8920	Gewaltkriminalität	4.430	280	Jordanien	445	2
8920	Gewaltkriminalität	4.430	280	Syrien, Arabische Volksrepublik	475	2
8920	Gewaltkriminalität	4.430	280	China	479	2
8920	Gewaltkriminalität	4.430	280	Bulgarien	125	1
8920	Gewaltkriminalität	4.430	280	Estland	127	1

Liste	B-062					
Beschreibung:	Nationalitäten - keine Einschränkung - Auflistung nach Deliktsobergruppen (4-Steller) - Standard - Tatverdächtige (Laufend)					
Auswertebereich:	Thüringen insgesamt - ungefiltert					
Auswertezeitraum:	Januar 2009 - Dezember 2009					
Filter:	keine Einschränkung					
Schlüssel der Tat	Straftat	Täter insgesamt pro Delikts- schlüssel	Nicht- deutsche Täter pro Deliktsschl.	Staatsangehörigkeit	Schlüssel des Staates	Täter insgesamt pro Staat

8920	Gewaltkriminalität	4.430	280	Finnland	128	1
8920	Gewaltkriminalität	4.430	280	Lettland	139	1
8920	Gewaltkriminalität	4.430	280	Litauen	142	1
8920	Gewaltkriminalität	4.430	280	Niederlande	148	1
8920	Gewaltkriminalität	4.430	280	Slowakei	155	1
8920	Gewaltkriminalität	4.430	280	Sowjetunion (f. Nachtragsmeld.)	159	1
8920	Gewaltkriminalität	4.430	280	Spanien	161	1
8920	Gewaltkriminalität	4.430	280	Belarus	169	1
8920	Gewaltkriminalität	4.430	280	Gambia	237	1
8920	Gewaltkriminalität	4.430	280	Burkina Faso	258	1
8920	Gewaltkriminalität	4.430	280	Kamerun	262	1
8920	Gewaltkriminalität	4.430	280	Brasilien	327	1

Liste	B-062					
Beschreibung:	Nationalitäten - keine Einschränkung - Auflistung nach Deliktsobergruppen (4-Steller) - Standard - Tatverdächtige (Laufend)					
Auswertebereich:	Thüringen insgesamt - ungefiltert					
Auswertezeitraum:	Januar 2009 - Dezember 2009					
Filter:	keine Einschränkung					
Schlüssel der Tat	Straftat	Täter insgesamt pro Delikts- schlüssel	Nicht- deutsche Täter pro Deliktsschl.	Staatsangehörigkeit	Schlüssel des Staates	Täter insgesamt pro Staat

8920	Gewaltkriminalität	4.430	280	Chile	332	1
8920	Gewaltkriminalität	4.430	280	Afghanistan	423	1
8920	Gewaltkriminalität	4.430	280	Georgien	430	1
8920	Gewaltkriminalität	4.430	280	Sri Lanka	431	1
8920	Gewaltkriminalität	4.430	280	Israel	441	1
8930	Wirtschaftskriminalität und zwar:	654	19	Deutschland	000	635
8930	Wirtschaftskriminalität und zwar:	654	19	Griechenland	134	3
8930	Wirtschaftskriminalität und zwar:	654	19	Österreich	151	3
8930	Wirtschaftskriminalität und zwar:	654	19	Türkei	163	3
8930	Wirtschaftskriminalität und zwar:	654	19	Italien	137	2
8930	Wirtschaftskriminalität und zwar:	654	19	Kroatien	130	1
8930	Wirtschaftskriminalität und zwar:	654	19	Mazedonien, ehemalige jugoslawische Rep.	144	1

Liste	B-062					
Beschreibung:	Nationalitäten - keine Einschränkung - Auflistung nach Deliktsobergruppen (4-Steller) - Standard - Tatverdächtige (Laufend)					
Auswertebereich:	Thüringen insgesamt - ungefiltert					
Auswertezeitraum:	Januar 2009 - Dezember 2009					
Filter:	keine Einschränkung					
Schlüssel der Tat	Straftat	Täter insgesamt pro Delikts- schlüssel	Nicht- deutsche Täter pro Deliktsschl.	Staatsangehörigkeit	Schlüssel des Staates	Täter insgesamt pro Staat

8930	Wirtschaftskriminalität und zwar:	654	19	Niederlande	148	1
8930	Wirtschaftskriminalität und zwar:	654	19	Portugal	153	1
8930	Wirtschaftskriminalität und zwar:	654	19	Ungarn	165	1
8930	Wirtschaftskriminalität und zwar:	654	19	Belarus	169	1
8930	Wirtschaftskriminalität und zwar:	654	19	Vietnam	432	1
8930	Wirtschaftskriminalität und zwar:	654	19	China	479	1
8931	bei Betrug	190	9	Deutschland	000	181
8931	bei Betrug	190	9	Griechenland	134	2
8931	bei Betrug	190	9	Türkei	163	2
8931	bei Betrug	190	9	Italien	137	1
8931	bei Betrug	190	9	Portugal	153	1
8931	bei Betrug	190	9	Ungarn	165	1

Liste	B-062					
Beschreibung:	Nationalitäten - keine Einschränkung - Auflistung nach Deliktsobergruppen (4-Steller) - Standard - Tatverdächtige (Laufend)					
Auswertebereich:	Thüringen insgesamt - ungefiltert					
Auswertezeitraum:	Januar 2009 - Dezember 2009					
Filter:	keine Einschränkung					
Schlüssel der Tat	Straftat	Täter insgesamt pro Delikts- schlüssel	Nicht- deutsche Täter pro Deliktsschl.	Staatsangehörigkeit	Schlüssel des Staates	Täter insgesamt pro Staat

8931	bei Betrug	190	9	Belarus	169	1
8931	bei Betrug	190	9	China	479	1
8932	Insolvenzstraftaten gemäß StGB und Nebenstrafrecht	190	5	Deutschland	000	185
8932	Insolvenzstraftaten gemäß StGB und Nebenstrafrecht	190	5	Kroatien	130	1
8932	Insolvenzstraftaten gemäß StGB und Nebenstrafrecht	190	5	Italien	137	1
8932	Insolvenzstraftaten gemäß StGB und Nebenstrafrecht	190	5	Österreich	151	1
8932	Insolvenzstraftaten gemäß StGB und Nebenstrafrecht	190	5	Türkei	163	1
8932	Insolvenzstraftaten gemäß StGB und Nebenstrafrecht	190	5	Vietnam	432	1
8933	Wirtschaftskriminalität im Anlage- und Finanzierungsbereich pp.	45	3	Deutschland	000	42
8933	Wirtschaftskriminalität im Anlage- und Finanzierungsbereich pp.	45	3	Italien	137	1
8933	Wirtschaftskriminalität im Anlage- und Finanzierungsbereich pp.	45	3	Portugal	153	1
8933	Wirtschaftskriminalität im Anlage- und Finanzierungsbereich pp.	45	3	Ungarn	165	1

Liste	B-062					
Beschreibung:	Nationalitäten - keine Einschränkung - Auflistung nach Deliktsobergruppen (4-Steller) - Standard - Tatverdächtige (Laufend)					
Auswertebereich:	Thüringen insgesamt - ungefiltert					
Auswertezeitraum:	Januar 2009 - Dezember 2009					
Filter:	keine Einschränkung					
Schlüssel der Tat	Straftat	Täter insgesamt pro Delikts- schlüssel	Nicht- deutsche Täter pro Deliktsschl.	Staatsangehörigkeit	Schlüssel des Staates	Täter insgesamt pro Staat
8934	Wettbewerbsdelikte	103	3	Deutschland	000	100
8934	Wettbewerbsdelikte	103	3	Österreich	151	2
8934	Wettbewerbsdelikte	103	3	China	479	1
8935	Wirtschaftskriminalität im Zusammenhang mit Arbeitsverhältnissen	127	5	Deutschland	000	122
8935	Wirtschaftskriminalität im Zusammenhang mit Arbeitsverhältnissen	127	5	Griechenland	134	1
8935	Wirtschaftskriminalität im Zusammenhang mit Arbeitsverhältnissen	127	5	Italien	137	1
8935	Wirtschaftskriminalität im Zusammenhang mit Arbeitsverhältnissen	127	5	Mazedonien,ehemalige jugoslawische Rep.	144	1
8935	Wirtschaftskriminalität im Zusammenhang mit Arbeitsverhältnissen	127	5	Niederlande	148	1
8935	Wirtschaftskriminalität im Zusammenhang mit Arbeitsverhältnissen	127	5	Türkei	163	1
8936	Betrug und Untreue im Zusammenhang mit Beteiligungen und Kapitalanlagen	34	1	Deutschland	000	33
8936	Betrug und Untreue im Zusammenhang mit Beteiligungen und Kapitalanlagen	34	1	Ungarn	165	1
8940	Sexueller Missbrauch von Kindern	296	14	Deutschland	000	282

Liste	B-062					
Beschreibung:	Nationalitäten - keine Einschränkung - Auflistung nach Deliktsobergruppen (4-Steller) - Standard - Tatverdächtige (Laufend)					
Auswertebereich:	Thüringen insgesamt - ungefiltert					
Auswertezeitraum:	Januar 2009 - Dezember 2009					
Filter:	keine Einschränkung					
Schlüssel der Tat	Straftat	Täter insgesamt pro Delikts- schlüssel	Nicht- deutsche Täter pro Deliktsschl.	Staatsangehörigkeit	Schlüssel des Staates	Täter insgesamt pro Staat

8940	Sexueller Missbrauch von Kindern	296	14	Pakistan	461	2
8940	Sexueller Missbrauch von Kindern	296	14	Lettland	139	1
8940	Sexueller Missbrauch von Kindern	296	14	Kosovo	150	1
8940	Sexueller Missbrauch von Kindern	296	14	Türkei	163	1
8940	Sexueller Missbrauch von Kindern	296	14	Verein. Königreich Großbrit./Nordirland	168	1
8940	Sexueller Missbrauch von Kindern	296	14	Serbien	170	1
8940	Sexueller Missbrauch von Kindern	296	14	Algerien	221	1
8940	Sexueller Missbrauch von Kindern	296	14	Burkina Faso	258	1
8940	Sexueller Missbrauch von Kindern	296	14	Aserbaidshan	425	1
8940	Sexueller Missbrauch von Kindern	296	14	Indien	436	1
8940	Sexueller Missbrauch von Kindern	296	14	Irak	438	1
8940	Sexueller Missbrauch von Kindern	296	14	Syrien, Arabische Volksrepublik	475	1

Liste	B-062					
Beschreibung:	Nationalitäten - keine Einschränkung - Auflistung nach Deliktsobergruppen (4-Steller) - Standard - Tatverdächtige (Laufend)					
Auswertebereich:	Thüringen insgesamt - ungefiltert					
Auswertezeitraum:	Januar 2009 - Dezember 2009					
Filter:	keine Einschränkung					
Schlüssel der Tat	Straftat	Täter insgesamt pro Delikts- schlüssel	Nicht- deutsche Täter pro Deliktsschl.	Staatsangehörigkeit	Schlüssel des Staates	Täter insgesamt pro Staat

8940	Sexueller Missbrauch von Kindern	296	14	ungeklärt	998	1
8960	Straftaten gegen Bestimmungen zum Schutze der Jugend	21	0	Deutschland	000	21
8970	Computerkriminalität	505	32	Deutschland	000	473
8970	Computerkriminalität	505	32	Österreich	151	4
8970	Computerkriminalität	505	32	ungeklärt	998	3
8970	Computerkriminalität	505	32	Kosovo	150	2
8970	Computerkriminalität	505	32	Slowakei	155	2
8970	Computerkriminalität	505	32	Türkei	163	2
8970	Computerkriminalität	505	32	Serbien	170	2
8970	Computerkriminalität	505	32	Aserbaidschan	425	2
8970	Computerkriminalität	505	32	Georgien	430	2
8970	Computerkriminalität	505	32	Kasachstan	444	2

Liste	B-062					
Beschreibung:	Nationalitäten - keine Einschränkung - Auflistung nach Deliktsobergruppen (4-Steller) - Standard - Tatverdächtige (Laufend)					
Auswertebereich:	Thüringen insgesamt - ungefiltert					
Auswertezeitraum:	Januar 2009 - Dezember 2009					
Filter:	keine Einschränkung					
Schlüssel der Tat	Straftat	Täter insgesamt pro Delikts- schlüssel	Nicht- deutsche Täter pro Deliktsschl.	Staatsangehörigkeit	Schlüssel des Staates	Täter insgesamt pro Staat

8970	Computerkriminalität	505	32	Estland	127	1
8970	Computerkriminalität	505	32	Irland	135	1
8970	Computerkriminalität	505	32	Italien	137	1
8970	Computerkriminalität	505	32	Lettland	139	1
8970	Computerkriminalität	505	32	Liechtenstein	141	1
8970	Computerkriminalität	505	32	Litauen	142	1
8970	Computerkriminalität	505	32	Rumänien	154	1
8970	Computerkriminalität	505	32	Schweiz	158	1
8970	Computerkriminalität	505	32	Russische Föderation	160	1
8970	Computerkriminalität	505	32	Kamerun	262	1
8970	Computerkriminalität	505	32	Afghanistan	423	1
8980	Umweltkriminalität	580	19	Deutschland	000	561

Liste	B-062					
Beschreibung:	Nationalitäten - keine Einschränkung - Auflistung nach Deliktsobergruppen (4-Steller) - Standard - Tatverdächtige (Laufend)					
Auswertebereich:	Thüringen insgesamt - ungefiltert					
Auswertezeitraum:	Januar 2009 - Dezember 2009					
Filter:	keine Einschränkung					
Schlüssel der Tat	Straftat	Täter insgesamt pro Delikts- schlüssel	Nicht- deutsche Täter pro Deliktsschl.	Staatsangehörigkeit	Schlüssel des Staates	Täter insgesamt pro Staat

8980	Umweltkriminalität	580	19	Türkei	163	5
8980	Umweltkriminalität	580	19	Verein. Königreich Großbrit./Nordirland	168	2
8980	Umweltkriminalität	580	19	Vietnam	432	2
8980	Umweltkriminalität	580	19	Libanon	451	2
8980	Umweltkriminalität	580	19	Bosnien und Herzegowina	122	1
8980	Umweltkriminalität	580	19	Jugoslawien (f. Nachtragsmeldung)	138	1
8980	Umweltkriminalität	580	19	Mazedonien, ehemalige jugoslawische Rep.	144	1
8980	Umweltkriminalität	580	19	Niederlande	148	1
8980	Umweltkriminalität	580	19	Russische Föderation	160	1
8980	Umweltkriminalität	580	19	Aserbaidschan	425	1
8980	Umweltkriminalität	580	19	Georgien	430	1
8980	Umweltkriminalität	580	19	ungeklärt	998	1

Liste	B-062					
Beschreibung:	Nationalitäten - keine Einschränkung - Auflistung nach Deliktsobergruppen (4-Steller) - Standard - Tatverdächtige (Laufend)					
Auswertebereich:	Thüringen insgesamt - ungefiltert					
Auswertezeitraum:	Januar 2009 - Dezember 2009					
Filter:	keine Einschränkung					
Schlüssel der Tat	Straftat	Täter insgesamt pro Delikts- schlüssel	Nicht- deutsche Täter pro Deliktsschl.	Staatsangehörigkeit	Schlüssel des Staates	Täter insgesamt pro Staat
8981	Umweltstraftaten gemäß 29. Abschnitt des StGB	173	3	Deutschland	000	170
8981	Umweltstraftaten gemäß 29. Abschnitt des StGB	173	3	Georgien	430	1
8981	Umweltstraftaten gemäß 29. Abschnitt des StGB	173	3	Libanon	451	1
8981	Umweltstraftaten gemäß 29. Abschnitt des StGB	173	3	ungeklärt	998	1
8982	Sonstige Straftaten nach dem StGB mit Umweltrelevanz	105	8	Deutschland	000	97
8982	Sonstige Straftaten nach dem StGB mit Umweltrelevanz	105	8	Verein. Königreich Großbrit./Nordirland	168	2
8982	Sonstige Straftaten nach dem StGB mit Umweltrelevanz	105	8	Bosnien und Herzegowina	122	1
8982	Sonstige Straftaten nach dem StGB mit Umweltrelevanz	105	8	Jugoslawien (f. Nachtragsmeldung)	138	1
8982	Sonstige Straftaten nach dem StGB mit Umweltrelevanz	105	8	Mazedonien, ehemalige jugoslawische Rep.	144	1
8982	Sonstige Straftaten nach dem StGB mit Umweltrelevanz	105	8	Niederlande	148	1
8982	Sonstige Straftaten nach dem StGB mit Umweltrelevanz	105	8	Russische Föderation	160	1
8982	Sonstige Straftaten nach dem StGB mit Umweltrelevanz	105	8	Libanon	451	1

Liste	B-062					
Beschreibung:	Nationalitäten - keine Einschränkung - Auflistung nach Deliktsobergruppen (4-Steller) - Standard - Tatverdächtige (Laufend)					
Auswertebereich:	Thüringen insgesamt - ungefiltert					
Auswertzeitraum:	Januar 2009 - Dezember 2009					
Filter:	keine Einschränkung					
Schlüssel der Tat	Straftat	Täter insgesamt pro Delikts- schlüssel	Nicht- deutsche Täter pro Deliktsschl.	Staatsangehörigkeit	Schlüssel des Staates	Täter insgesamt pro Staat

8983	Umweltstraftaten gemäß strafrechtlichen Nebengesetzen	304	8	Deutschland	000	296
8983	Umweltstraftaten gemäß strafrechtlichen Nebengesetzen	304	8	Türkei	163	5
8983	Umweltstraftaten gemäß strafrechtlichen Nebengesetzen	304	8	Vietnam	432	2
8983	Umweltstraftaten gemäß strafrechtlichen Nebengesetzen	304	8	Aserbaidtschan	425	1
8990	Straßenkriminalität	5.214	194	Deutschland	000	5.020
8990	Straßenkriminalität	5.214	194	Türkei	163	19
8990	Straßenkriminalität	5.214	194	Russische Föderation	160	17
8990	Straßenkriminalität	5.214	194	Polen	152	16
8990	Straßenkriminalität	5.214	194	Rumänien	154	15
8990	Straßenkriminalität	5.214	194	Litauen	142	9
8990	Straßenkriminalität	5.214	194	Irak	438	9
8990	Straßenkriminalität	5.214	194	Aserbaidtschan	425	8

Liste	B-062					
Beschreibung:	Nationalitäten - keine Einschränkung - Auflistung nach Deliktsobergruppen (4-Steller) - Standard - Tatverdächtige (Laufend)					
Auswertebereich:	Thüringen insgesamt - ungefiltert					
Auswertezeitraum:	Januar 2009 - Dezember 2009					
Filter:	keine Einschränkung					
Schlüssel der Tat	Straftat	Täter insgesamt pro Delikts- schlüssel	Nicht- deutsche Täter pro Deliktsschl.	Staatsangehörigkeit	Schlüssel des Staates	Täter insgesamt pro Staat

8990	Straßenkriminalität	5.214	194	Kasachstan	444	8
8990	Straßenkriminalität	5.214	194	Tunesien	285	6
8990	Straßenkriminalität	5.214	194	Albanien	121	5
8990	Straßenkriminalität	5.214	194	Ukraine	166	5
8990	Straßenkriminalität	5.214	194	Serbien	170	5
8990	Straßenkriminalität	5.214	194	Indien	436	5
8990	Straßenkriminalität	5.214	194	Italien	137	4
8990	Straßenkriminalität	5.214	194	Tschechische Republik	164	4
8990	Straßenkriminalität	5.214	194	Georgien	430	4
8990	Straßenkriminalität	5.214	194	Vietnam	432	4
8990	Straßenkriminalität	5.214	194	Bulgarien	125	3
8990	Straßenkriminalität	5.214	194	Griechenland	134	3

Liste	B-062					
Beschreibung:	Nationalitäten - keine Einschränkung - Auflistung nach Deliktsobergruppen (4-Steller) - Standard - Tatverdächtige (Laufend)					
Auswertebereich:	Thüringen insgesamt - ungefiltert					
Auswertezeitraum:	Januar 2009 - Dezember 2009					
Filter:	keine Einschränkung					
Schlüssel der Tat	Straftat	Täter insgesamt pro Delikts- schlüssel	Nicht- deutsche Täter pro Deliktsschl.	Staatsangehörigkeit	Schlüssel des Staates	Täter insgesamt pro Staat

8990	Straßenkriminalität	5.214	194	Kosovo	150	3
8990	Straßenkriminalität	5.214	194	Armenien	422	3
8990	Straßenkriminalität	5.214	194	Libanon	451	3
8990	Straßenkriminalität	5.214	194	Lettland	139	2
8990	Straßenkriminalität	5.214	194	Niederlande	148	2
8990	Straßenkriminalität	5.214	194	Österreich	151	2
8990	Straßenkriminalität	5.214	194	Verein. Königreich Großbrit./Nordirland	168	2
8990	Straßenkriminalität	5.214	194	Algerien	221	2
8990	Straßenkriminalität	5.214	194	Marokko	252	2
8990	Straßenkriminalität	5.214	194	Israel	441	2
8990	Straßenkriminalität	5.214	194	Philippinen	462	2
8990	Straßenkriminalität	5.214	194	ungeklärt	998	2

Liste	B-062					
Beschreibung:	Nationalitäten - keine Einschränkung - Auflistung nach Deliktsobergruppen (4-Steller) - Standard - Tatverdächtige (Laufend)					
Auswertebereich:	Thüringen insgesamt - ungefiltert					
Auswertezeitraum:	Januar 2009 - Dezember 2009					
Filter:	keine Einschränkung					
Schlüssel der Tat	Straftat	Täter insgesamt pro Delikts- schlüssel	Nicht- deutsche Täter pro Deliktsschl.	Staatsangehörigkeit	Schlüssel des Staates	Täter insgesamt pro Staat

8990	Straßenkriminalität	5.214	194	Bosnien und Herzegowina	122	1
8990	Straßenkriminalität	5.214	194	Estland	127	1
8990	Straßenkriminalität	5.214	194	Jugoslawien (f. Nachtragsmeldung)	138	1
8990	Straßenkriminalität	5.214	194	Moldau, Republik	146	1
8990	Straßenkriminalität	5.214	194	Spanien	161	1
8990	Straßenkriminalität	5.214	194	Belarus	169	1
8990	Straßenkriminalität	5.214	194	Sambia	257	1
8990	Straßenkriminalität	5.214	194	Ruanda	265	1
8990	Straßenkriminalität	5.214	194	Uganda	286	1
8990	Straßenkriminalität	5.214	194	Ägypten	287	1
8990	Straßenkriminalität	5.214	194	Chile	332	1
8990	Straßenkriminalität	5.214	194	Ecuador	336	1

Liste	B-062					
Beschreibung:	Nationalitäten - keine Einschränkung - Auflistung nach Deliktsobergruppen (4-Steller) - Standard - Tatverdächtige (Laufend)					
Auswertebereich:	Thüringen insgesamt - ungefiltert					
Auswertezeitraum:	Januar 2009 - Dezember 2009					
Filter:	keine Einschränkung					
Schlüssel der Tat	Straftat	Täter insgesamt pro Delikts- schlüssel	Nicht- deutsche Täter pro Deliktsschl.	Staatsangehörigkeit	Schlüssel des Staates	Täter insgesamt pro Staat

8990	Straßenkriminalität	5.214	194	Iran, Islamische Republik	439	1
8990	Straßenkriminalität	5.214	194	Mongolei	457	1
8990	Straßenkriminalität	5.214	194	Syrien, Arabische Volksrepublik	475	1
8990	Straßenkriminalität	5.214	194	Usbekistan	477	1
8990	Straßenkriminalität	5.214	194	China	479	1
8990	Straßenkriminalität	5.214	194	Australien	523	1
8991	Straßenraub	147	7	Deutschland	000	140
8991	Straßenraub	147	7	Russische Föderation	160	2
8991	Straßenraub	147	7	Serbien	170	2
8991	Straßenraub	147	7	Türkei	163	1
8991	Straßenraub	147	7	Ukraine	166	1
8991	Straßenraub	147	7	Vietnam	432	1

Liste	B-062					
Beschreibung:	Nationalitäten - keine Einschränkung - Auflistung nach Deliktsobergruppen (4-Steller) - Standard - Tatverdächtige (Laufend)					
Auswertebereich:	Thüringen insgesamt - ungefiltert					
Auswertezeitraum:	Januar 2009 - Dezember 2009					
Filter:	keine Einschränkung					
Schlüssel der Tat	Straftat	Täter insgesamt pro Delikts- schlüssel	Nicht- deutsche Täter pro Deliktsschl.	Staatsangehörigkeit	Schlüssel des Staates	Täter insgesamt pro Staat
8992	Straßendiebstahl	1.400	77	Deutschland	000	1.323
8992	Straßendiebstahl	1.400	77	Polen	152	15
8992	Straßendiebstahl	1.400	77	Rumänien	154	11
8992	Straßendiebstahl	1.400	77	Litauen	142	8
8992	Straßendiebstahl	1.400	77	Albanien	121	4
8992	Straßendiebstahl	1.400	77	Russische Föderation	160	3
8992	Straßendiebstahl	1.400	77	Türkei	163	3
8992	Straßendiebstahl	1.400	77	Kasachstan	444	3
8992	Straßendiebstahl	1.400	77	Algerien	221	2
8992	Straßendiebstahl	1.400	77	Marokko	252	2
8992	Straßendiebstahl	1.400	77	Tunesien	285	2
8992	Straßendiebstahl	1.400	77	Georgien	430	2

Liste	B-062					
Beschreibung:	Nationalitäten - keine Einschränkung - Auflistung nach Deliktsobergruppen (4-Steller) - Standard - Tatverdächtige (Laufend)					
Auswertebereich:	Thüringen insgesamt - ungefiltert					
Auswertezeitraum:	Januar 2009 - Dezember 2009					
Filter:	keine Einschränkung					
Schlüssel der Tat	Straftat	Täter insgesamt pro Delikts- schlüssel	Nicht- deutsche Täter pro Deliktsschl.	Staatsangehörigkeit	Schlüssel des Staates	Täter insgesamt pro Staat

8992	Straßendiebstahl	1.400	77	Philippinen	462	2
8992	Straßendiebstahl	1.400	77	Bulgarien	125	1
8992	Straßendiebstahl	1.400	77	Estland	127	1
8992	Straßendiebstahl	1.400	77	Italien	137	1
8992	Straßendiebstahl	1.400	77	Moldau, Republik	146	1
8992	Straßendiebstahl	1.400	77	Niederlande	148	1
8992	Straßendiebstahl	1.400	77	Österreich	151	1
8992	Straßendiebstahl	1.400	77	Tschechische Republik	164	1
8992	Straßendiebstahl	1.400	77	Ukraine	166	1
8992	Straßendiebstahl	1.400	77	Verein. Königreich Großbrit./Nordirland	168	1
8992	Straßendiebstahl	1.400	77	Belarus	169	1
8992	Straßendiebstahl	1.400	77	Sambia	257	1

Liste	B-062					
Beschreibung:	Nationalitäten - keine Einschränkung - Auflistung nach Deliktsobergruppen (4-Steller) - Standard - Tatverdächtige (Laufend)					
Auswertebereich:	Thüringen insgesamt - ungefiltert					
Auswertezeitraum:	Januar 2009 - Dezember 2009					
Filter:	keine Einschränkung					
Schlüssel der Tat	Straftat	Täter insgesamt pro Delikts- schlüssel	Nicht- deutsche Täter pro Deliktsschl.	Staatsangehörigkeit	Schlüssel des Staates	Täter insgesamt pro Staat
8992	Straßendiebstahl	1.400	77	Ruanda	265	1
8992	Straßendiebstahl	1.400	77	Ägypten	287	1
8992	Straßendiebstahl	1.400	77	Aserbaidschan	425	1
8992	Straßendiebstahl	1.400	77	Vietnam	432	1
8992	Straßendiebstahl	1.400	77	Indien	436	1
8992	Straßendiebstahl	1.400	77	Israel	441	1
8992	Straßendiebstahl	1.400	77	Libanon	451	1
8992	Straßendiebstahl	1.400	77	Mongolei	457	1
8992	Straßendiebstahl	1.400	77	ungeklärt	998	1
****	Diebstahl insgesamt und zwar:	14.151	764	Deutschland	000	13.387
****	Diebstahl insgesamt und zwar:	14.151	764	Russische Föderation	160	88
****	Diebstahl insgesamt und zwar:	14.151	764	Rumänien	154	68

Liste	B-062					
Beschreibung:	Nationalitäten - keine Einschränkung - Auflistung nach Deliktsobergruppen (4-Steller) - Standard - Tatverdächtige (Laufend)					
Auswertebereich:	Thüringen insgesamt - ungefiltert					
Auswertezeitraum:	Januar 2009 - Dezember 2009					
Filter:	keine Einschränkung					
Schlüssel der Tat	Straftat	Täter insgesamt pro Delikts- schlüssel	Nicht- deutsche Täter pro Deliktsschl.	Staatsangehörigkeit	Schlüssel des Staates	Täter insgesamt pro Staat

****	Diebstahl insgesamt und zwar:	14.151	764	Polen	152	65
****	Diebstahl insgesamt und zwar:	14.151	764	Aserbaidshon	425	59
****	Diebstahl insgesamt und zwar:	14.151	764	Ukraine	166	35
****	Diebstahl insgesamt und zwar:	14.151	764	Litauen	142	31
****	Diebstahl insgesamt und zwar:	14.151	764	Kasachstan	444	30
****	Diebstahl insgesamt und zwar:	14.151	764	Belarus	169	27
****	Diebstahl insgesamt und zwar:	14.151	764	Vietnam	432	26
****	Diebstahl insgesamt und zwar:	14.151	764	Algerien	221	25
****	Diebstahl insgesamt und zwar:	14.151	764	Irak	438	25
****	Diebstahl insgesamt und zwar:	14.151	764	Türkei	163	23
****	Diebstahl insgesamt und zwar:	14.151	764	Tschechische Republik	164	17
****	Diebstahl insgesamt und zwar:	14.151	764	ungeklärt	998	17

Liste	B-062					
Beschreibung:	Nationalitäten - keine Einschränkung - Auflistung nach Deliktsobergruppen (4-Steller) - Standard - Tatverdächtige (Laufend)					
Auswertebereich:	Thüringen insgesamt - ungefiltert					
Auswertezeitraum:	Januar 2009 - Dezember 2009					
Filter:	keine Einschränkung					
Schlüssel der Tat	Straftat	Täter insgesamt pro Delikts- schlüssel	Nicht- deutsche Täter pro Deliktsschl.	Staatsangehörigkeit	Schlüssel des Staates	Täter insgesamt pro Staat

****	Diebstahl insgesamt und zwar:	14.151	764	Georgien	430	15
****	Diebstahl insgesamt und zwar:	14.151	764	Serbien	170	13
****	Diebstahl insgesamt und zwar:	14.151	764	Armenien	422	12
****	Diebstahl insgesamt und zwar:	14.151	764	Albanien	121	11
****	Diebstahl insgesamt und zwar:	14.151	764	China	479	10
****	Diebstahl insgesamt und zwar:	14.151	764	Ungarn	165	9
****	Diebstahl insgesamt und zwar:	14.151	764	Libanon	451	8
****	Diebstahl insgesamt und zwar:	14.151	764	Mongolei	457	7
****	Diebstahl insgesamt und zwar:	14.151	764	Syrien, Arabische Volksrepublik	475	7
****	Diebstahl insgesamt und zwar:	14.151	764	Estland	127	6
****	Diebstahl insgesamt und zwar:	14.151	764	Italien	137	6
****	Diebstahl insgesamt und zwar:	14.151	764	Moldau, Republik	146	6

Liste	B-062					
Beschreibung:	Nationalitäten - keine Einschränkung - Auflistung nach Deliktsobergruppen (4-Steller) - Standard - Tatverdächtige (Laufend)					
Auswertebereich:	Thüringen insgesamt - ungefiltert					
Auswertezeitraum:	Januar 2009 - Dezember 2009					
Filter:	keine Einschränkung					
Schlüssel der Tat	Straftat	Täter insgesamt pro Delikts- schlüssel	Nicht- deutsche Täter pro Deliktsschl.	Staatsangehörigkeit	Schlüssel des Staates	Täter insgesamt pro Staat

****	Diebstahl insgesamt und zwar:	14.151	764	Niederlande	148	6
****	Diebstahl insgesamt und zwar:	14.151	764	Slowakei	155	6
****	Diebstahl insgesamt und zwar:	14.151	764	Tunesien	285	6
****	Diebstahl insgesamt und zwar:	14.151	764	Iran, Islamische Republik	439	6
****	Diebstahl insgesamt und zwar:	14.151	764	Bulgarien	125	5
****	Diebstahl insgesamt und zwar:	14.151	764	Spanien	161	5
****	Diebstahl insgesamt und zwar:	14.151	764	Indien	436	5
****	Diebstahl insgesamt und zwar:	14.151	764	Israel	441	5
****	Diebstahl insgesamt und zwar:	14.151	764	Portugal	153	4
****	Diebstahl insgesamt und zwar:	14.151	764	Verein. Königreich Großbrit./Nordirland	168	4
****	Diebstahl insgesamt und zwar:	14.151	764	Kuba	351	4
****	Diebstahl insgesamt und zwar:	14.151	764	Bosnien und Herzegowina	122	3

Liste	B-062					
Beschreibung:	Nationalitäten - keine Einschränkung - Auflistung nach Deliktsobergruppen (4-Steller) - Standard - Tatverdächtige (Laufend)					
Auswertebereich:	Thüringen insgesamt - ungefiltert					
Auswertezeitraum:	Januar 2009 - Dezember 2009					
Filter:	keine Einschränkung					
Schlüssel der Tat	Straftat	Täter insgesamt pro Delikts- schlüssel	Nicht- deutsche Täter pro Deliktsschl.	Staatsangehörigkeit	Schlüssel des Staates	Täter insgesamt pro Staat

****	Diebstahl insgesamt und zwar:	14.151	764	Griechenland	134	3
****	Diebstahl insgesamt und zwar:	14.151	764	Jugoslawien (f. Nachtragsmeldung)	138	3
****	Diebstahl insgesamt und zwar:	14.151	764	Kosovo	150	3
****	Diebstahl insgesamt und zwar:	14.151	764	Österreich	151	3
****	Diebstahl insgesamt und zwar:	14.151	764	Ägypten	287	3
****	Diebstahl insgesamt und zwar:	14.151	764	Afghanistan	423	3
****	Diebstahl insgesamt und zwar:	14.151	764	Kirgisistan	450	3
****	Diebstahl insgesamt und zwar:	14.151	764	Frankreich	129	2
****	Diebstahl insgesamt und zwar:	14.151	764	Kroatien	130	2
****	Diebstahl insgesamt und zwar:	14.151	764	Tschechoslowakei (f. Nachtragsmeldung)	162	2
****	Diebstahl insgesamt und zwar:	14.151	764	Marokko	252	2
****	Diebstahl insgesamt und zwar:	14.151	764	Brasilien	327	2

Liste	B-062					
Beschreibung:	Nationalitäten - keine Einschränkung - Auflistung nach Deliktsobergruppen (4-Steller) - Standard - Tatverdächtige (Laufend)					
Auswertebereich:	Thüringen insgesamt - ungefiltert					
Auswertezeitraum:	Januar 2009 - Dezember 2009					
Filter:	keine Einschränkung					
Schlüssel der Tat	Straftat	Täter insgesamt pro Delikts- schlüssel	Nicht- deutsche Täter pro Deliktsschl.	Staatsangehörigkeit	Schlüssel des Staates	Täter insgesamt pro Staat

****	Diebstahl insgesamt und zwar:	14.151	764	Bangladesch	460	2
****	Diebstahl insgesamt und zwar:	14.151	764	Philippinen	462	2
****	Diebstahl insgesamt und zwar:	14.151	764	Korea (Republik)	467	2
****	Diebstahl insgesamt und zwar:	14.151	764	Thailand	476	2
****	Diebstahl insgesamt und zwar:	14.151	764	Usbekistan	477	2
****	Diebstahl insgesamt und zwar:	14.151	764	Belgien	124	1
****	Diebstahl insgesamt und zwar:	14.151	764	Lettland	139	1
****	Diebstahl insgesamt und zwar:	14.151	764	Mazedonien, ehemalige jugoslawische Rep.	144	1
****	Diebstahl insgesamt und zwar:	14.151	764	Schweiz	158	1
****	Diebstahl insgesamt und zwar:	14.151	764	Zypern	181	1
****	Diebstahl insgesamt und zwar:	14.151	764	Äthiopien	225	1
****	Diebstahl insgesamt und zwar:	14.151	764	Cote d'Ivoire (Elfenbeinküste)	231	1

Liste	B-062					
Beschreibung:	Nationalitäten - keine Einschränkung - Auflistung nach Deliktsobergruppen (4-Steller) - Standard - Tatverdächtige (Laufend)					
Auswertebereich:	Thüringen insgesamt - ungefiltert					
Auswertezeitraum:	Januar 2009 - Dezember 2009					
Filter:	keine Einschränkung					
Schlüssel der Tat	Straftat	Täter insgesamt pro Delikts- schlüssel	Nicht- deutsche Täter pro Deliktsschl.	Staatsangehörigkeit	Schlüssel des Staates	Täter insgesamt pro Staat

****	Diebstahl insgesamt und zwar:	14.151	764	Kongo	245	1
****	Diebstahl insgesamt und zwar:	14.151	764	Libysch-Arabische Dschamahirija	248	1
****	Diebstahl insgesamt und zwar:	14.151	764	Mosambik	254	1
****	Diebstahl insgesamt und zwar:	14.151	764	Sambia	257	1
****	Diebstahl insgesamt und zwar:	14.151	764	Chile	332	1
****	Diebstahl insgesamt und zwar:	14.151	764	Vereinigte Staaten von Amerika (USA)	368	1
****	Diebstahl insgesamt und zwar:	14.151	764	Jemen	421	1
****	Diebstahl insgesamt und zwar:	14.151	764	Taiwan	465	1
****	Diebstahl insgesamt und zwar:	14.151	764	Vereinigte Arabische Emirate	469	1
****	Diebstahl insgesamt und zwar:	14.151	764	Tadschikistan	470	1
****	Diebstahl insgesamt und zwar:	14.151	764	Turkmenistan	471	1
***1	Diebstahl insgesamt von Kraftwagen einschl. unbefugter Ingebrauchnahme	259	20	Deutschland	000	239

Liste	B-062					
Beschreibung:	Nationalitäten - keine Einschränkung - Auflistung nach Deliktsobergruppen (4-Steller) - Standard - Tatverdächtige (Laufend)					
Auswertebereich:	Thüringen insgesamt - ungefiltert					
Auswertezeitraum:	Januar 2009 - Dezember 2009					
Filter:	keine Einschränkung					
Schlüssel der Tat	Straftat	Täter insgesamt pro Delikts- schlüssel	Nicht- deutsche Täter pro Deliktsschl.	Staatsangehörigkeit	Schlüssel des Staates	Täter insgesamt pro Staat

***1	Diebstahl insgesamt von Kraftwagen einschl. unbefugter Ingebrauchnahme	259	20	Litauen	142	5
***1	Diebstahl insgesamt von Kraftwagen einschl. unbefugter Ingebrauchnahme	259	20	Polen	152	5
***1	Diebstahl insgesamt von Kraftwagen einschl. unbefugter Ingebrauchnahme	259	20	Albanien	121	2
***1	Diebstahl insgesamt von Kraftwagen einschl. unbefugter Ingebrauchnahme	259	20	Moldau, Republik	146	1
***1	Diebstahl insgesamt von Kraftwagen einschl. unbefugter Ingebrauchnahme	259	20	Niederlande	148	1
***1	Diebstahl insgesamt von Kraftwagen einschl. unbefugter Ingebrauchnahme	259	20	Rumänien	154	1
***1	Diebstahl insgesamt von Kraftwagen einschl. unbefugter Ingebrauchnahme	259	20	Türkei	163	1
***1	Diebstahl insgesamt von Kraftwagen einschl. unbefugter Ingebrauchnahme	259	20	Verein. Königreich Großbrit./Nordirland	168	1
***1	Diebstahl insgesamt von Kraftwagen einschl. unbefugter Ingebrauchnahme	259	20	Georgien	430	1
***1	Diebstahl insgesamt von Kraftwagen einschl. unbefugter Ingebrauchnahme	259	20	Vietnam	432	1
***1	Diebstahl insgesamt von Kraftwagen einschl. unbefugter Ingebrauchnahme	259	20	Libanon	451	1
***2	Diebstahl insgesamt von Mopeds und Krafträdern einschl. unbefugter Ingebrauchnahme	222	1	Deutschland	000	221

Liste	B-062					
Beschreibung:	Nationalitäten - keine Einschränkung - Auflistung nach Deliktsobergruppen (4-Steller) - Standard - Tatverdächtige (Laufend)					
Auswertebereich:	Thüringen insgesamt - ungefiltert					
Auswertezeitraum:	Januar 2009 - Dezember 2009					
Filter:	keine Einschränkung					
Schlüssel der Tat	Straftat	Täter insgesamt pro Delikts- schlüssel	Nicht- deutsche Täter pro Deliktsschl.	Staatsangehörigkeit	Schlüssel des Staates	Täter insgesamt pro Staat

***2	Diebstahl insgesamt von Mopeds und Krafträdern einschl. unbefugter Ingebrauchnahme	222	1	Georgien	430	1
***3	Diebstahl insgesamt von Fahrrädern einschl. unbefugter Ingebrauchnahme	435	16	Deutschland	000	419
***3	Diebstahl insgesamt von Fahrrädern einschl. unbefugter Ingebrauchnahme	435	16	Rumänien	154	5
***3	Diebstahl insgesamt von Fahrrädern einschl. unbefugter Ingebrauchnahme	435	16	Polen	152	2
***3	Diebstahl insgesamt von Fahrrädern einschl. unbefugter Ingebrauchnahme	435	16	Russische Föderation	160	2
***3	Diebstahl insgesamt von Fahrrädern einschl. unbefugter Ingebrauchnahme	435	16	Tunesien	285	2
***3	Diebstahl insgesamt von Fahrrädern einschl. unbefugter Ingebrauchnahme	435	16	Sambia	257	1
***3	Diebstahl insgesamt von Fahrrädern einschl. unbefugter Ingebrauchnahme	435	16	Ägypten	287	1
***3	Diebstahl insgesamt von Fahrrädern einschl. unbefugter Ingebrauchnahme	435	16	Aserbaidshjan	425	1
***3	Diebstahl insgesamt von Fahrrädern einschl. unbefugter Ingebrauchnahme	435	16	Indien	436	1
***3	Diebstahl insgesamt von Fahrrädern einschl. unbefugter Ingebrauchnahme	435	16	Kasachstan	444	1
***4	Diebstahl insgesamt von Schusswaffen	12	1	Deutschland	000	11

Liste	B-062					
Beschreibung:	Nationalitäten - keine Einschränkung - Auflistung nach Deliktsobergruppen (4-Steller) - Standard - Tatverdächtige (Laufend)					
Auswertebereich:	Thüringen insgesamt - ungefiltert					
Auswertezeitraum:	Januar 2009 - Dezember 2009					
Filter:	keine Einschränkung					
Schlüssel der Tat	Straftat	Täter insgesamt pro Delikts- schlüssel	Nicht- deutsche Täter pro Deliktsschl.	Staatsangehörigkeit	Schlüssel des Staates	Täter insgesamt pro Staat

***4	Diebstahl insgesamt von Schusswaffen	12	1	Georgien	430	1
***5	Diebstahl insgesamt von unbaren Zahlungsmitteln	82	3	Deutschland	000	79
***5	Diebstahl insgesamt von unbaren Zahlungsmitteln	82	3	Rumänien	154	1
***5	Diebstahl insgesamt von unbaren Zahlungsmitteln	82	3	Belarus	169	1
***5	Diebstahl insgesamt von unbaren Zahlungsmitteln	82	3	Afghanistan	423	1
***6	Diebstahl insgesamt von amtlichen Siegeln und Stempeln, Vordrucken für Ausweise und Kfz-Papiere	2	0	Deutschland	000	2
***7	Diebstahl insgesamt von/aus Automaten	118	6	Deutschland	000	112
***7	Diebstahl insgesamt von/aus Automaten	118	6	Albanien	121	2
***7	Diebstahl insgesamt von/aus Automaten	118	6	Polen	152	1
***7	Diebstahl insgesamt von/aus Automaten	118	6	Türkei	163	1
***7	Diebstahl insgesamt von/aus Automaten	118	6	Georgien	430	1
***7	Diebstahl insgesamt von/aus Automaten	118	6	Libanon	451	1

Liste	B-062					
Beschreibung:	Nationalitäten - keine Einschränkung - Auflistung nach Deliktsobergruppen (4-Steller) - Standard - Tatverdächtige (Laufend)					
Auswertebereich:	Thüringen insgesamt - ungefiltert					
Auswertezeitraum:	Januar 2009 - Dezember 2009					
Filter:	keine Einschränkung					
Schlüssel der Tat	Straftat	Täter insgesamt pro Delikts- schlüssel	Nicht- deutsche Täter pro Deliktsschl.	Staatsangehörigkeit	Schlüssel des Staates	Täter insgesamt pro Staat

***8	Diebstahl insgesamt von Antiquitäten, Kunst- und sakralen Gegenständen	17	5	Deutschland	000	12
***8	Diebstahl insgesamt von Antiquitäten, Kunst- und sakralen Gegenständen	17	5	Albanien	121	1
***8	Diebstahl insgesamt von Antiquitäten, Kunst- und sakralen Gegenständen	17	5	Russische Föderation	160	1
***8	Diebstahl insgesamt von Antiquitäten, Kunst- und sakralen Gegenständen	17	5	Ukraine	166	1
***8	Diebstahl insgesamt von Antiquitäten, Kunst- und sakralen Gegenständen	17	5	Aserbaidshjan	425	1
***8	Diebstahl insgesamt von Antiquitäten, Kunst- und sakralen Gegenständen	17	5	ungeklärt	998	1
05	Diebstahl insgesamt in/aus Banken, Sparkassen, Postfilialen und -agenturen und dgl.	12	1	Deutschland	000	11
05	Diebstahl insgesamt in/aus Banken, Sparkassen, Postfilialen und -agenturen und dgl.	12	1	Armenien	422	1
10	Diebstahl insgesamt in/aus Dienst-, Büro-, Fabrikations-, Werkstatt- und Lagerräumen	573	20	Deutschland	000	553
10	Diebstahl insgesamt in/aus Dienst-, Büro-, Fabrikations-, Werkstatt- und Lagerräumen	573	20	Tschechische Republik	164	3
10	Diebstahl insgesamt in/aus Dienst-, Büro-, Fabrikations-, Werkstatt- und Lagerräumen	573	20	Albanien	121	2
10	Diebstahl insgesamt in/aus Dienst-, Büro-, Fabrikations-, Werkstatt- und Lagerräumen	573	20	Moldau, Republik	146	2

Liste	B-062					
Beschreibung:	Nationalitäten - keine Einschränkung - Auflistung nach Deliktsobergruppen (4-Steller) - Standard - Tatverdächtige (Laufend)					
Auswertebereich:	Thüringen insgesamt - ungefiltert					
Auswertezeitraum:	Januar 2009 - Dezember 2009					
Filter:	keine Einschränkung					
Schlüssel der Tat	Straftat	Täter insgesamt pro Delikts- schlüssel	Nicht- deutsche Täter pro Deliktsschl.	Staatsangehörigkeit	Schlüssel des Staates	Täter insgesamt pro Staat

10	Diebstahl insgesamt in/aus Dienst-, Büro-, Fabrikations-, Werkstatt- und Lagerräumen	573	20	Polen	152	2
10	Diebstahl insgesamt in/aus Dienst-, Büro-, Fabrikations-, Werkstatt- und Lagerräumen	573	20	Rumänien	154	2
10	Diebstahl insgesamt in/aus Dienst-, Büro-, Fabrikations-, Werkstatt- und Lagerräumen	573	20	Russische Föderation	160	2
10	Diebstahl insgesamt in/aus Dienst-, Büro-, Fabrikations-, Werkstatt- und Lagerräumen	573	20	Kosovo	150	1
10	Diebstahl insgesamt in/aus Dienst-, Büro-, Fabrikations-, Werkstatt- und Lagerräumen	573	20	Türkei	163	1
10	Diebstahl insgesamt in/aus Dienst-, Büro-, Fabrikations-, Werkstatt- und Lagerräumen	573	20	Belarus	169	1
10	Diebstahl insgesamt in/aus Dienst-, Büro-, Fabrikations-, Werkstatt- und Lagerräumen	573	20	Aserbaidshan	425	1
10	Diebstahl insgesamt in/aus Dienst-, Büro-, Fabrikations-, Werkstatt- und Lagerräumen	573	20	Georgien	430	1
10	Diebstahl insgesamt in/aus Dienst-, Büro-, Fabrikations-, Werkstatt- und Lagerräumen	573	20	Thailand	476	1
10	Diebstahl insgesamt in/aus Dienst-, Büro-, Fabrikations-, Werkstatt- und Lagerräumen	573	20	ungeklärt	998	1
15	Diebstahl insgesamt in/aus Gaststätten, Kantinen, Hotels und Pensionen	187	9	Deutschland	000	178
15	Diebstahl insgesamt in/aus Gaststätten, Kantinen, Hotels und Pensionen	187	9	Russische Föderation	160	2

Liste	B-062					
Beschreibung:	Nationalitäten - keine Einschränkung - Auflistung nach Deliktsobergruppen (4-Steller) - Standard - Tatverdächtige (Laufend)					
Auswertebereich:	Thüringen insgesamt - ungefiltert					
Auswertezeitraum:	Januar 2009 - Dezember 2009					
Filter:	keine Einschränkung					
Schlüssel der Tat	Straftat	Täter insgesamt pro Delikts- schlüssel	Nicht- deutsche Täter pro Deliktsschl.	Staatsangehörigkeit	Schlüssel des Staates	Täter insgesamt pro Staat
15	Diebstahl insgesamt in/aus Gaststätten, Kantinen, Hotels und Pensionen	187	9	Türkei	163	2
15	Diebstahl insgesamt in/aus Gaststätten, Kantinen, Hotels und Pensionen	187	9	Polen	152	1
15	Diebstahl insgesamt in/aus Gaststätten, Kantinen, Hotels und Pensionen	187	9	Georgien	430	1
15	Diebstahl insgesamt in/aus Gaststätten, Kantinen, Hotels und Pensionen	187	9	Irak	438	1
15	Diebstahl insgesamt in/aus Gaststätten, Kantinen, Hotels und Pensionen	187	9	Libanon	451	1
15	Diebstahl insgesamt in/aus Gaststätten, Kantinen, Hotels und Pensionen	187	9	Philippinen	462	1
20	Diebstahl insgesamt in/aus Kiosken	68	3	Deutschland	000	65
20	Diebstahl insgesamt in/aus Kiosken	68	3	Estland	127	1
20	Diebstahl insgesamt in/aus Kiosken	68	3	Ukraine	166	1
20	Diebstahl insgesamt in/aus Kiosken	68	3	Georgien	430	1
25	Diebstahl insgesamt in/aus Warenhäusern, Verkaufsräumen, Selbstbedienungsläden	8.503	537	Deutschland	000	7.966
25	Diebstahl insgesamt in/aus Warenhäusern, Verkaufsräumen, Selbstbedienungsläden	8.503	537	Russische Föderation	160	74

Liste	B-062					
Beschreibung:	Nationalitäten - keine Einschränkung - Auflistung nach Deliktsobergruppen (4-Steller) - Standard - Tatverdächtige (Laufend)					
Auswertebereich:	Thüringen insgesamt - ungefiltert					
Auswertezeitraum:	Januar 2009 - Dezember 2009					
Filter:	keine Einschränkung					
Schlüssel der Tat	Straftat	Täter insgesamt pro Delikts- schlüssel	Nicht- deutsche Täter pro Deliktsschl.	Staatsangehörigkeit	Schlüssel des Staates	Täter insgesamt pro Staat

25	Diebstahl insgesamt in/aus Warenhäusern, Verkaufsräumen, Selbstbedienungsläden	8.503	537	Aserbajdschan	425	53
25	Diebstahl insgesamt in/aus Warenhäusern, Verkaufsräumen, Selbstbedienungsläden	8.503	537	Rumänien	154	45
25	Diebstahl insgesamt in/aus Warenhäusern, Verkaufsräumen, Selbstbedienungsläden	8.503	537	Kasachstan	444	27
25	Diebstahl insgesamt in/aus Warenhäusern, Verkaufsräumen, Selbstbedienungsläden	8.503	537	Polen	152	25
25	Diebstahl insgesamt in/aus Warenhäusern, Verkaufsräumen, Selbstbedienungsläden	8.503	537	Ukraine	166	24
25	Diebstahl insgesamt in/aus Warenhäusern, Verkaufsräumen, Selbstbedienungsläden	8.503	537	Vietnam	432	24
25	Diebstahl insgesamt in/aus Warenhäusern, Verkaufsräumen, Selbstbedienungsläden	8.503	537	Algerien	221	20
25	Diebstahl insgesamt in/aus Warenhäusern, Verkaufsräumen, Selbstbedienungsläden	8.503	537	Belarus	169	14
25	Diebstahl insgesamt in/aus Warenhäusern, Verkaufsräumen, Selbstbedienungsläden	8.503	537	Georgien	430	14
25	Diebstahl insgesamt in/aus Warenhäusern, Verkaufsräumen, Selbstbedienungsläden	8.503	537	ungeklärt	998	14
25	Diebstahl insgesamt in/aus Warenhäusern, Verkaufsräumen, Selbstbedienungsläden	8.503	537	Türkei	163	13
25	Diebstahl insgesamt in/aus Warenhäusern, Verkaufsräumen, Selbstbedienungsläden	8.503	537	Irak	438	13

Liste	B-062					
Beschreibung:	Nationalitäten - keine Einschränkung - Auflistung nach Deliktsobergruppen (4-Steller) - Standard - Tatverdächtige (Laufend)					
Auswertebereich:	Thüringen insgesamt - ungefiltert					
Auswertezeitraum:	Januar 2009 - Dezember 2009					
Filter:	keine Einschränkung					
Schlüssel der Tat	Straftat	Täter insgesamt pro Delikts- schlüssel	Nicht- deutsche Täter pro Deliktsschl.	Staatsangehörigkeit	Schlüssel des Staates	Täter insgesamt pro Staat

25	Diebstahl insgesamt in/aus Warenhäusern, Verkaufsräumen, Selbstbedienungsläden	8.503	537	Litauen	142	12
25	Diebstahl insgesamt in/aus Warenhäusern, Verkaufsräumen, Selbstbedienungsläden	8.503	537	Tschechische Republik	164	10
25	Diebstahl insgesamt in/aus Warenhäusern, Verkaufsräumen, Selbstbedienungsläden	8.503	537	Armenien	422	10
25	Diebstahl insgesamt in/aus Warenhäusern, Verkaufsräumen, Selbstbedienungsläden	8.503	537	Ungarn	165	9
25	Diebstahl insgesamt in/aus Warenhäusern, Verkaufsräumen, Selbstbedienungsläden	8.503	537	Serbien	170	9
25	Diebstahl insgesamt in/aus Warenhäusern, Verkaufsräumen, Selbstbedienungsläden	8.503	537	China	479	9
25	Diebstahl insgesamt in/aus Warenhäusern, Verkaufsräumen, Selbstbedienungsläden	8.503	537	Syrien, Arabische Volksrepublik	475	7
25	Diebstahl insgesamt in/aus Warenhäusern, Verkaufsräumen, Selbstbedienungsläden	8.503	537	Mongolei	457	6
25	Diebstahl insgesamt in/aus Warenhäusern, Verkaufsräumen, Selbstbedienungsläden	8.503	537	Albanien	121	5
25	Diebstahl insgesamt in/aus Warenhäusern, Verkaufsräumen, Selbstbedienungsläden	8.503	537	Estland	127	5
25	Diebstahl insgesamt in/aus Warenhäusern, Verkaufsräumen, Selbstbedienungsläden	8.503	537	Tunesien	285	5
25	Diebstahl insgesamt in/aus Warenhäusern, Verkaufsräumen, Selbstbedienungsläden	8.503	537	Iran, Islamische Republik	439	5

Liste	B-062					
Beschreibung:	Nationalitäten - keine Einschränkung - Auflistung nach Deliktsobergruppen (4-Steller) - Standard - Tatverdächtige (Laufend)					
Auswertebereich:	Thüringen insgesamt - ungefiltert					
Auswertezeitraum:	Januar 2009 - Dezember 2009					
Filter:	keine Einschränkung					
Schlüssel der Tat	Straftat	Täter insgesamt pro Delikts- schlüssel	Nicht- deutsche Täter pro Deliktsschl.	Staatsangehörigkeit	Schlüssel des Staates	Täter insgesamt pro Staat

25	Diebstahl insgesamt in/aus Warenhäusern, Verkaufsräumen, Selbstbedienungsläden	8.503	537	Libanon	451	5
25	Diebstahl insgesamt in/aus Warenhäusern, Verkaufsräumen, Selbstbedienungsläden	8.503	537	Bulgarien	125	4
25	Diebstahl insgesamt in/aus Warenhäusern, Verkaufsräumen, Selbstbedienungsläden	8.503	537	Niederlande	148	4
25	Diebstahl insgesamt in/aus Warenhäusern, Verkaufsräumen, Selbstbedienungsläden	8.503	537	Portugal	153	4
25	Diebstahl insgesamt in/aus Warenhäusern, Verkaufsräumen, Selbstbedienungsläden	8.503	537	Spanien	161	4
25	Diebstahl insgesamt in/aus Warenhäusern, Verkaufsräumen, Selbstbedienungsläden	8.503	537	Kuba	351	4
25	Diebstahl insgesamt in/aus Warenhäusern, Verkaufsräumen, Selbstbedienungsläden	8.503	537	Griechenland	134	3
25	Diebstahl insgesamt in/aus Warenhäusern, Verkaufsräumen, Selbstbedienungsläden	8.503	537	Moldau, Republik	146	3
25	Diebstahl insgesamt in/aus Warenhäusern, Verkaufsräumen, Selbstbedienungsläden	8.503	537	Slowakei	155	3
25	Diebstahl insgesamt in/aus Warenhäusern, Verkaufsräumen, Selbstbedienungsläden	8.503	537	Verein. Königreich Großbrit./Nordirland	168	3
25	Diebstahl insgesamt in/aus Warenhäusern, Verkaufsräumen, Selbstbedienungsläden	8.503	537	Ägypten	287	3
25	Diebstahl insgesamt in/aus Warenhäusern, Verkaufsräumen, Selbstbedienungsläden	8.503	537	Indien	436	3

Liste	B-062					
Beschreibung:	Nationalitäten - keine Einschränkung - Auflistung nach Deliktsobergruppen (4-Steller) - Standard - Tatverdächtige (Laufend)					
Auswertebereich:	Thüringen insgesamt - ungefiltert					
Auswertezeitraum:	Januar 2009 - Dezember 2009					
Filter:	keine Einschränkung					
Schlüssel der Tat	Straftat	Täter insgesamt pro Delikts- schlüssel	Nicht- deutsche Täter pro Deliktsschl.	Staatsangehörigkeit	Schlüssel des Staates	Täter insgesamt pro Staat

25	Diebstahl insgesamt in/aus Warenhäusern, Verkaufsräumen, Selbstbedienungsläden	8.503	537	Israel	441	3
25	Diebstahl insgesamt in/aus Warenhäusern, Verkaufsräumen, Selbstbedienungsläden	8.503	537	Frankreich	129	2
25	Diebstahl insgesamt in/aus Warenhäusern, Verkaufsräumen, Selbstbedienungsläden	8.503	537	Italien	137	2
25	Diebstahl insgesamt in/aus Warenhäusern, Verkaufsräumen, Selbstbedienungsläden	8.503	537	Jugoslawien (f. Nachtragsmeldung)	138	2
25	Diebstahl insgesamt in/aus Warenhäusern, Verkaufsräumen, Selbstbedienungsläden	8.503	537	Kosovo	150	2
25	Diebstahl insgesamt in/aus Warenhäusern, Verkaufsräumen, Selbstbedienungsläden	8.503	537	Tschechoslowakei (f. Nachtragsmeldung)	162	2
25	Diebstahl insgesamt in/aus Warenhäusern, Verkaufsräumen, Selbstbedienungsläden	8.503	537	Brasilien	327	2
25	Diebstahl insgesamt in/aus Warenhäusern, Verkaufsräumen, Selbstbedienungsläden	8.503	537	Afghanistan	423	2
25	Diebstahl insgesamt in/aus Warenhäusern, Verkaufsräumen, Selbstbedienungsläden	8.503	537	Kirgisistan	450	2
25	Diebstahl insgesamt in/aus Warenhäusern, Verkaufsräumen, Selbstbedienungsläden	8.503	537	Bangladesch	460	2
25	Diebstahl insgesamt in/aus Warenhäusern, Verkaufsräumen, Selbstbedienungsläden	8.503	537	Korea (Republik)	467	2
25	Diebstahl insgesamt in/aus Warenhäusern, Verkaufsräumen, Selbstbedienungsläden	8.503	537	Usbekistan	477	2

Liste	B-062					
Beschreibung:	Nationalitäten - keine Einschränkung - Auflistung nach Deliktsobergruppen (4-Steller) - Standard - Tatverdächtige (Laufend)					
Auswertebereich:	Thüringen insgesamt - ungefiltert					
Auswertezeitraum:	Januar 2009 - Dezember 2009					
Filter:	keine Einschränkung					
Schlüssel der Tat	Straftat	Täter insgesamt pro Delikts- schlüssel	Nicht- deutsche Täter pro Deliktsschl.	Staatsangehörigkeit	Schlüssel des Staates	Täter insgesamt pro Staat

25	Diebstahl insgesamt in/aus Warenhäusern, Verkaufsräumen, Selbstbedienungsläden	8.503	537	Bosnien und Herzegowina	122	1
25	Diebstahl insgesamt in/aus Warenhäusern, Verkaufsräumen, Selbstbedienungsläden	8.503	537	Belgien	124	1
25	Diebstahl insgesamt in/aus Warenhäusern, Verkaufsräumen, Selbstbedienungsläden	8.503	537	Kroatien	130	1
25	Diebstahl insgesamt in/aus Warenhäusern, Verkaufsräumen, Selbstbedienungsläden	8.503	537	Mazedonien, ehemalige jugoslawische Rep.	144	1
25	Diebstahl insgesamt in/aus Warenhäusern, Verkaufsräumen, Selbstbedienungsläden	8.503	537	Österreich	151	1
25	Diebstahl insgesamt in/aus Warenhäusern, Verkaufsräumen, Selbstbedienungsläden	8.503	537	Schweiz	158	1
25	Diebstahl insgesamt in/aus Warenhäusern, Verkaufsräumen, Selbstbedienungsläden	8.503	537	Zypern	181	1
25	Diebstahl insgesamt in/aus Warenhäusern, Verkaufsräumen, Selbstbedienungsläden	8.503	537	Äthiopien	225	1
25	Diebstahl insgesamt in/aus Warenhäusern, Verkaufsräumen, Selbstbedienungsläden	8.503	537	Cote d'Ivoire (Elfenbeinküste)	231	1
25	Diebstahl insgesamt in/aus Warenhäusern, Verkaufsräumen, Selbstbedienungsläden	8.503	537	Marokko	252	1
25	Diebstahl insgesamt in/aus Warenhäusern, Verkaufsräumen, Selbstbedienungsläden	8.503	537	Mosambik	254	1
25	Diebstahl insgesamt in/aus Warenhäusern, Verkaufsräumen, Selbstbedienungsläden	8.503	537	Chile	332	1

Liste	B-062					
Beschreibung:	Nationalitäten - keine Einschränkung - Auflistung nach Deliktsobergruppen (4-Steller) - Standard - Tatverdächtige (Laufend)					
Auswertebereich:	Thüringen insgesamt - ungefiltert					
Auswertezeitraum:	Januar 2009 - Dezember 2009					
Filter:	keine Einschränkung					
Schlüssel der Tat	Straftat	Täter insgesamt pro Delikts- schlüssel	Nicht- deutsche Täter pro Deliktsschl.	Staatsangehörigkeit	Schlüssel des Staates	Täter insgesamt pro Staat
25	Diebstahl insgesamt in/aus Warenhäusern, Verkaufsräumen, Selbstbedienungsläden	8.503	537	Vereinigte Staaten von Amerika (USA)	368	1
25	Diebstahl insgesamt in/aus Warenhäusern, Verkaufsräumen, Selbstbedienungsläden	8.503	537	Taiwan	465	1
25	Diebstahl insgesamt in/aus Warenhäusern, Verkaufsräumen, Selbstbedienungsläden	8.503	537	Vereinigte Arabische Emirate	469	1
25	Diebstahl insgesamt in/aus Warenhäusern, Verkaufsräumen, Selbstbedienungsläden	8.503	537	Turkmenistan	471	1
25	Diebstahl insgesamt in/aus Warenhäusern, Verkaufsräumen, Selbstbedienungsläden	8.503	537	Thailand	476	1
26	Diebstahl insgesamt Ladendiebstahl	8.254	510	Deutschland	000	7.744
26	Diebstahl insgesamt Ladendiebstahl	8.254	510	Russische Föderation	160	70
26	Diebstahl insgesamt Ladendiebstahl	8.254	510	Aserbaidshon	425	53
26	Diebstahl insgesamt Ladendiebstahl	8.254	510	Rumänien	154	39
26	Diebstahl insgesamt Ladendiebstahl	8.254	510	Kasachstan	444	26
26	Diebstahl insgesamt Ladendiebstahl	8.254	510	Vietnam	432	24
26	Diebstahl insgesamt Ladendiebstahl	8.254	510	Polen	152	23

Liste	B-062					
Beschreibung:	Nationalitäten - keine Einschränkung - Auflistung nach Deliktsobergruppen (4-Steller) - Standard - Tatverdächtige (Laufend)					
Auswertebereich:	Thüringen insgesamt - ungefiltert					
Auswertzeitraum:	Januar 2009 - Dezember 2009					
Filter:	keine Einschränkung					
Schlüssel der Tat	Straftat	Täter insgesamt pro Delikts- schlüssel	Nicht- deutsche Täter pro Deliktsschl.	Staatsangehörigkeit	Schlüssel des Staates	Täter insgesamt pro Staat
26	Diebstahl insgesamt Ladendiebstahl	8.254	510	Ukraine	166	22
26	Diebstahl insgesamt Ladendiebstahl	8.254	510	Algerien	221	20
26	Diebstahl insgesamt Ladendiebstahl	8.254	510	Belarus	169	14
26	Diebstahl insgesamt Ladendiebstahl	8.254	510	ungeklärt	998	14
26	Diebstahl insgesamt Ladendiebstahl	8.254	510	Türkei	163	13
26	Diebstahl insgesamt Ladendiebstahl	8.254	510	Litauen	142	12
26	Diebstahl insgesamt Ladendiebstahl	8.254	510	Georgien	430	12
26	Diebstahl insgesamt Ladendiebstahl	8.254	510	Tschechische Republik	164	10
26	Diebstahl insgesamt Ladendiebstahl	8.254	510	Armenien	422	10
26	Diebstahl insgesamt Ladendiebstahl	8.254	510	Irak	438	10
26	Diebstahl insgesamt Ladendiebstahl	8.254	510	Serbien	170	9
26	Diebstahl insgesamt Ladendiebstahl	8.254	510	China	479	9

Liste	B-062					
Beschreibung:	Nationalitäten - keine Einschränkung - Auflistung nach Deliktsobergruppen (4-Steller) - Standard - Tatverdächtige (Laufend)					
Auswertebereich:	Thüringen insgesamt - ungefiltert					
Auswertezeitraum:	Januar 2009 - Dezember 2009					
Filter:	keine Einschränkung					
Schlüssel der Tat	Straftat	Täter insgesamt pro Delikts- schlüssel	Nicht- deutsche Täter pro Deliktsschl.	Staatsangehörigkeit	Schlüssel des Staates	Täter insgesamt pro Staat

26	Diebstahl insgesamt Ladendiebstahl	8.254	510	Ungarn	165	7
26	Diebstahl insgesamt Ladendiebstahl	8.254	510	Syrien, Arabische Volksrepublik	475	7
26	Diebstahl insgesamt Ladendiebstahl	8.254	510	Mongolei	457	6
26	Diebstahl insgesamt Ladendiebstahl	8.254	510	Estland	127	5
26	Diebstahl insgesamt Ladendiebstahl	8.254	510	Tunesien	285	5
26	Diebstahl insgesamt Ladendiebstahl	8.254	510	Iran, Islamische Republik	439	5
26	Diebstahl insgesamt Ladendiebstahl	8.254	510	Libanon	451	5
26	Diebstahl insgesamt Ladendiebstahl	8.254	510	Bulgarien	125	4
26	Diebstahl insgesamt Ladendiebstahl	8.254	510	Niederlande	148	4
26	Diebstahl insgesamt Ladendiebstahl	8.254	510	Portugal	153	4
26	Diebstahl insgesamt Ladendiebstahl	8.254	510	Spanien	161	4
26	Diebstahl insgesamt Ladendiebstahl	8.254	510	Kuba	351	4

Liste	B-062					
Beschreibung:	Nationalitäten - keine Einschränkung - Auflistung nach Deliktsobergruppen (4-Steller) - Standard - Tatverdächtige (Laufend)					
Auswertebereich:	Thüringen insgesamt - ungefiltert					
Auswertzeitraum:	Januar 2009 - Dezember 2009					
Filter:	keine Einschränkung					
Schlüssel der Tat	Straftat	Täter insgesamt pro Delikts- schlüssel	Nicht- deutsche Täter pro Deliktsschl.	Staatsangehörigkeit	Schlüssel des Staates	Täter insgesamt pro Staat
26	Diebstahl insgesamt Ladendiebstahl	8.254	510	Griechenland	134	3
26	Diebstahl insgesamt Ladendiebstahl	8.254	510	Moldau, Republik	146	3
26	Diebstahl insgesamt Ladendiebstahl	8.254	510	Slowakei	155	3
26	Diebstahl insgesamt Ladendiebstahl	8.254	510	Verein. Königreich Großbrit./Nordirland	168	3
26	Diebstahl insgesamt Ladendiebstahl	8.254	510	Ägypten	287	3
26	Diebstahl insgesamt Ladendiebstahl	8.254	510	Indien	436	3
26	Diebstahl insgesamt Ladendiebstahl	8.254	510	Israel	441	3
26	Diebstahl insgesamt Ladendiebstahl	8.254	510	Albanien	121	2
26	Diebstahl insgesamt Ladendiebstahl	8.254	510	Frankreich	129	2
26	Diebstahl insgesamt Ladendiebstahl	8.254	510	Italien	137	2
26	Diebstahl insgesamt Ladendiebstahl	8.254	510	Jugoslawien (f. Nachtragsmeldung)	138	2
26	Diebstahl insgesamt Ladendiebstahl	8.254	510	Kosovo	150	2

Liste	B-062					
Beschreibung:	Nationalitäten - keine Einschränkung - Auflistung nach Deliktsobergruppen (4-Steller) - Standard - Tatverdächtige (Laufend)					
Auswertebereich:	Thüringen insgesamt - ungefiltert					
Auswertezeitraum:	Januar 2009 - Dezember 2009					
Filter:	keine Einschränkung					
Schlüssel der Tat	Straftat	Täter insgesamt pro Delikts- schlüssel	Nicht- deutsche Täter pro Deliktsschl.	Staatsangehörigkeit	Schlüssel des Staates	Täter insgesamt pro Staat
26	Diebstahl insgesamt Ladendiebstahl	8.254	510	Brasilien	327	2
26	Diebstahl insgesamt Ladendiebstahl	8.254	510	Afghanistan	423	2
26	Diebstahl insgesamt Ladendiebstahl	8.254	510	Kirgisistan	450	2
26	Diebstahl insgesamt Ladendiebstahl	8.254	510	Bangladesch	460	2
26	Diebstahl insgesamt Ladendiebstahl	8.254	510	Korea (Republik)	467	2
26	Diebstahl insgesamt Ladendiebstahl	8.254	510	Usbekistan	477	2
26	Diebstahl insgesamt Ladendiebstahl	8.254	510	Bosnien und Herzegowina	122	1
26	Diebstahl insgesamt Ladendiebstahl	8.254	510	Belgien	124	1
26	Diebstahl insgesamt Ladendiebstahl	8.254	510	Kroatien	130	1
26	Diebstahl insgesamt Ladendiebstahl	8.254	510	Mazedonien, ehemalige jugoslawische Rep.	144	1
26	Diebstahl insgesamt Ladendiebstahl	8.254	510	Österreich	151	1
26	Diebstahl insgesamt Ladendiebstahl	8.254	510	Schweiz	158	1

Liste	B-062					
Beschreibung:	Nationalitäten - keine Einschränkung - Auflistung nach Deliktsobergruppen (4-Steller) - Standard - Tatverdächtige (Laufend)					
Auswertebereich:	Thüringen insgesamt - ungefiltert					
Auswertezeitraum:	Januar 2009 - Dezember 2009					
Filter:	keine Einschränkung					
Schlüssel der Tat	Straftat	Täter insgesamt pro Delikts- schlüssel	Nicht- deutsche Täter pro Deliktsschl.	Staatsangehörigkeit	Schlüssel des Staates	Täter insgesamt pro Staat

26	Diebstahl insgesamt Ladendiebstahl	8.254	510	Tschechoslowakei (f. Nachtragsmeldung)	162	1
26	Diebstahl insgesamt Ladendiebstahl	8.254	510	Zypern	181	1
26	Diebstahl insgesamt Ladendiebstahl	8.254	510	Äthiopien	225	1
26	Diebstahl insgesamt Ladendiebstahl	8.254	510	Marokko	252	1
26	Diebstahl insgesamt Ladendiebstahl	8.254	510	Mosambik	254	1
26	Diebstahl insgesamt Ladendiebstahl	8.254	510	Chile	332	1
26	Diebstahl insgesamt Ladendiebstahl	8.254	510	Vereinigte Staaten von Amerika (USA)	368	1
26	Diebstahl insgesamt Ladendiebstahl	8.254	510	Taiwan	465	1
26	Diebstahl insgesamt Ladendiebstahl	8.254	510	Vereinigte Arabische Emirate	469	1
26	Diebstahl insgesamt Ladendiebstahl	8.254	510	Turkmenistan	471	1
26	Diebstahl insgesamt Ladendiebstahl	8.254	510	Thailand	476	1
30	Diebstahl insgesamt in/aus Schaufenstern, Schaukästen und Vitrinen	16	0	Deutschland	000	16

Liste	B-062					
Beschreibung:	Nationalitäten - keine Einschränkung - Auflistung nach Deliktsobergruppen (4-Steller) - Standard - Tatverdächtige (Laufend)					
Auswertebereich:	Thüringen insgesamt - ungefiltert					
Auswertezeitraum:	Januar 2009 - Dezember 2009					
Filter:	keine Einschränkung					
Schlüssel der Tat	Straftat	Täter insgesamt pro Delikts- schlüssel	Nicht- deutsche Täter pro Deliktsschl.	Staatsangehörigkeit	Schlüssel des Staates	Täter insgesamt pro Staat
35	Diebstahl insgesamt in/aus Wohnungen	900	17	Deutschland	000	883
35	Diebstahl insgesamt in/aus Wohnungen	900	17	Polen	152	5
35	Diebstahl insgesamt in/aus Wohnungen	900	17	Türkei	163	3
35	Diebstahl insgesamt in/aus Wohnungen	900	17	Kasachstan	444	2
35	Diebstahl insgesamt in/aus Wohnungen	900	17	Litauen	142	1
35	Diebstahl insgesamt in/aus Wohnungen	900	17	Kosovo	150	1
35	Diebstahl insgesamt in/aus Wohnungen	900	17	Russische Föderation	160	1
35	Diebstahl insgesamt in/aus Wohnungen	900	17	Tschechische Republik	164	1
35	Diebstahl insgesamt in/aus Wohnungen	900	17	Ukraine	166	1
35	Diebstahl insgesamt in/aus Wohnungen	900	17	Kongo	245	1
35	Diebstahl insgesamt in/aus Wohnungen	900	17	Irak	438	1
40	Diebstahl insgesamt in/aus Boden-, Kellerräumen und Waschküchen	233	6	Deutschland	000	227

Liste	B-062					
Beschreibung:	Nationalitäten - keine Einschränkung - Auflistung nach Deliktsobergruppen (4-Steller) - Standard - Tatverdächtige (Laufend)					
Auswertebereich:	Thüringen insgesamt - ungefiltert					
Auswertezeitraum:	Januar 2009 - Dezember 2009					
Filter:	keine Einschränkung					
Schlüssel der Tat	Straftat	Täter insgesamt pro Delikts- schlüssel	Nicht- deutsche Täter pro Deliktsschl.	Staatsangehörigkeit	Schlüssel des Staates	Täter insgesamt pro Staat

40	Diebstahl insgesamt in/aus Boden-, Kellerräumen und Waschküchen	233	6	Bosnien und Herzegowina	122	1
40	Diebstahl insgesamt in/aus Boden-, Kellerräumen und Waschküchen	233	6	Lettland	139	1
40	Diebstahl insgesamt in/aus Boden-, Kellerräumen und Waschküchen	233	6	Tschechische Republik	164	1
40	Diebstahl insgesamt in/aus Boden-, Kellerräumen und Waschküchen	233	6	Ukraine	166	1
40	Diebstahl insgesamt in/aus Boden-, Kellerräumen und Waschküchen	233	6	Georgien	430	1
40	Diebstahl insgesamt in/aus Boden-, Kellerräumen und Waschküchen	233	6	Irak	438	1
45	Diebstahl insgesamt in/aus überwiegend unbezogenen Neu- und Rohbauten, Baubuden und Baustellen	81	1	Deutschland	000	80
45	Diebstahl insgesamt in/aus überwiegend unbezogenen Neu- und Rohbauten, Baubuden und Baustellen	81	1	Georgien	430	1
50	Diebstahl insgesamt in/aus Kraftfahrzeugen	289	16	Deutschland	000	273
50	Diebstahl insgesamt in/aus Kraftfahrzeugen	289	16	Litauen	142	3
50	Diebstahl insgesamt in/aus Kraftfahrzeugen	289	16	Polen	152	3
50	Diebstahl insgesamt in/aus Kraftfahrzeugen	289	16	Rumänien	154	2

Liste	B-062					
Beschreibung:	Nationalitäten - keine Einschränkung - Auflistung nach Deliktsobergruppen (4-Steller) - Standard - Tatverdächtige (Laufend)					
Auswertebereich:	Thüringen insgesamt - ungefiltert					
Auswertezeitraum:	Januar 2009 - Dezember 2009					
Filter:	keine Einschränkung					
Schlüssel der Tat	Straftat	Täter insgesamt pro Delikts- schlüssel	Nicht- deutsche Täter pro Deliktsschl.	Staatsangehörigkeit	Schlüssel des Staates	Täter insgesamt pro Staat

50	Diebstahl insgesamt in/aus Kraftfahrzeugen	289	16	Kasachstan	444	2
50	Diebstahl insgesamt in/aus Kraftfahrzeugen	289	16	Philippinen	462	2
50	Diebstahl insgesamt in/aus Kraftfahrzeugen	289	16	Belarus	169	1
50	Diebstahl insgesamt in/aus Kraftfahrzeugen	289	16	Aserbaidschan	425	1
50	Diebstahl insgesamt in/aus Kraftfahrzeugen	289	16	Georgien	430	1
50	Diebstahl insgesamt in/aus Kraftfahrzeugen	289	16	Israel	441	1
*550	Diebstahl insgesamt an Kraftfahrzeugen	290	15	Deutschland	000	275
*550	Diebstahl insgesamt an Kraftfahrzeugen	290	15	Polen	152	5
*550	Diebstahl insgesamt an Kraftfahrzeugen	290	15	Rumänien	154	2
*550	Diebstahl insgesamt an Kraftfahrzeugen	290	15	Georgien	430	2
*550	Diebstahl insgesamt an Kraftfahrzeugen	290	15	Litauen	142	1
*550	Diebstahl insgesamt an Kraftfahrzeugen	290	15	Moldau, Republik	146	1

Liste	B-062					
Beschreibung:	Nationalitäten - keine Einschränkung - Auflistung nach Deliktsobergruppen (4-Steller) - Standard - Tatverdächtige (Laufend)					
Auswertebereich:	Thüringen insgesamt - ungefiltert					
Auswertzeitraum:	Januar 2009 - Dezember 2009					
Filter:	keine Einschränkung					
Schlüssel der Tat	Straftat	Täter insgesamt pro Delikts-schlüssel	Nicht-deutsche Täter pro Deliktsschl.	Staatsangehörigkeit	Schlüssel des Staates	Täter insgesamt pro Staat
*550	Diebstahl insgesamt an Kraftfahrzeugen	290	15	Österreich	151	1
*550	Diebstahl insgesamt an Kraftfahrzeugen	290	15	Russische Föderation	160	1
*550	Diebstahl insgesamt an Kraftfahrzeugen	290	15	Tschechische Republik	164	1
*550	Diebstahl insgesamt an Kraftfahrzeugen	290	15	Mongolei	457	1
*720	Diebstahl insgesamt von Betäubungsmitteln aus Arztpraxen	2	0	Deutschland	000	2
*730	Diebstahl insgesamt von Betäubungsmitteln aus Krankenhäusern	1	0	Deutschland	000	1
*750	Diebstahl insgesamt von Rezeptformularen zur Erlangung von Betäubungsmitteln	4	0	Deutschland	000	4
90	Diebstahl insgesamt Taschendiebstahl	75	13	Deutschland	000	62
90	Diebstahl insgesamt Taschendiebstahl	75	13	Rumänien	154	3
90	Diebstahl insgesamt Taschendiebstahl	75	13	Türkei	163	2
90	Diebstahl insgesamt Taschendiebstahl	75	13	Algerien	221	2
90	Diebstahl insgesamt Taschendiebstahl	75	13	Marokko	252	2

Liste	B-062					
Beschreibung:	Nationalitäten - keine Einschränkung - Auflistung nach Deliktsobergruppen (4-Steller) - Standard - Tatverdächtige (Laufend)					
Auswertebereich:	Thüringen insgesamt - ungefiltert					
Auswertezeitraum:	Januar 2009 - Dezember 2009					
Filter:	keine Einschränkung					
Schlüssel der Tat	Straftat	Täter insgesamt pro Delikts- schlüssel	Nicht- deutsche Täter pro Deliktsschl.	Staatsangehörigkeit	Schlüssel des Staates	Täter insgesamt pro Staat

90	Diebstahl insgesamt Taschendiebstahl	75	13	Bulgarien	125	1
90	Diebstahl insgesamt Taschendiebstahl	75	13	Italien	137	1
90	Diebstahl insgesamt Taschendiebstahl	75	13	Ruanda	265	1
90	Diebstahl insgesamt Taschendiebstahl	75	13	ungeklärt	998	1
*950	Diebstahl insgesamt Großviehdiebstahl	5	0	Deutschland	000	5
8995	Straßenkriminalität - PP München	6.575	370	Deutschland	000	6.205
8995	Straßenkriminalität - PP München	6.575	370	Türkei	163	34
8995	Straßenkriminalität - PP München	6.575	370	Russische Föderation	160	30
8995	Straßenkriminalität - PP München	6.575	370	Irak	438	28
8995	Straßenkriminalität - PP München	6.575	370	Polen	152	22
8995	Straßenkriminalität - PP München	6.575	370	Aserbaidschan	425	19
8995	Straßenkriminalität - PP München	6.575	370	Indien	436	17

Liste	B-062					
Beschreibung:	Nationalitäten - keine Einschränkung - Auflistung nach Deliktsobergruppen (4-Steller) - Standard - Tatverdächtige (Laufend)					
Auswertebereich:	Thüringen insgesamt - ungefiltert					
Auswertezeitraum:	Januar 2009 - Dezember 2009					
Filter:	keine Einschränkung					
Schlüssel der Tat	Straftat	Täter insgesamt pro Delikts- schlüssel	Nicht- deutsche Täter pro Deliktsschl.	Staatsangehörigkeit	Schlüssel des Staates	Täter insgesamt pro Staat

8995	Straßenkriminalität - PP München	6.575	370	Rumänien	154	15
8995	Straßenkriminalität - PP München	6.575	370	Kasachstan	444	13
8995	Straßenkriminalität - PP München	6.575	370	Albanien	121	11
8995	Straßenkriminalität - PP München	6.575	370	Kosovo	150	11
8995	Straßenkriminalität - PP München	6.575	370	Ukraine	166	11
8995	Straßenkriminalität - PP München	6.575	370	Tunesien	285	11
8995	Straßenkriminalität - PP München	6.575	370	Litauen	142	9
8995	Straßenkriminalität - PP München	6.575	370	Serbien	170	9
8995	Straßenkriminalität - PP München	6.575	370	ungeklärt	998	8
8995	Straßenkriminalität - PP München	6.575	370	Algerien	221	7
8995	Straßenkriminalität - PP München	6.575	370	Vietnam	432	7
8995	Straßenkriminalität - PP München	6.575	370	Pakistan	461	7

Liste	B-062					
Beschreibung:	Nationalitäten - keine Einschränkung - Auflistung nach Deliktsobergruppen (4-Steller) - Standard - Tatverdächtige (Laufend)					
Auswertebereich:	Thüringen insgesamt - ungefiltert					
Auswertezeitraum:	Januar 2009 - Dezember 2009					
Filter:	keine Einschränkung					
Schlüssel der Tat	Straftat	Täter insgesamt pro Delikts- schlüssel	Nicht- deutsche Täter pro Deliktsschl.	Staatsangehörigkeit	Schlüssel des Staates	Täter insgesamt pro Staat

8995	Straßenkriminalität - PP München	6.575	370	Italien	137	6
8995	Straßenkriminalität - PP München	6.575	370	Armenien	422	6
8995	Straßenkriminalität - PP München	6.575	370	Libanon	451	6
8995	Straßenkriminalität - PP München	6.575	370	Georgien	430	5
8995	Straßenkriminalität - PP München	6.575	370	Griechenland	134	4
8995	Straßenkriminalität - PP München	6.575	370	Moldau, Republik	146	4
8995	Straßenkriminalität - PP München	6.575	370	Österreich	151	4
8995	Straßenkriminalität - PP München	6.575	370	Tschechische Republik	164	4
8995	Straßenkriminalität - PP München	6.575	370	Kuba	351	4
8995	Straßenkriminalität - PP München	6.575	370	Lettland	139	3
8995	Straßenkriminalität - PP München	6.575	370	Ungarn	165	3
8995	Straßenkriminalität - PP München	6.575	370	Belarus	169	3

Liste	B-062					
Beschreibung:	Nationalitäten - keine Einschränkung - Auflistung nach Deliktsobergruppen (4-Steller) - Standard - Tatverdächtige (Laufend)					
Auswertebereich:	Thüringen insgesamt - ungefiltert					
Auswertezeitraum:	Januar 2009 - Dezember 2009					
Filter:	keine Einschränkung					
Schlüssel der Tat	Straftat	Täter insgesamt pro Delikts- schlüssel	Nicht- deutsche Täter pro Deliktsschl.	Staatsangehörigkeit	Schlüssel des Staates	Täter insgesamt pro Staat

8995	Straßenkriminalität - PP München	6.575	370	Marokko	252	3
8995	Straßenkriminalität - PP München	6.575	370	Syrien, Arabische Volksrepublik	475	3
8995	Straßenkriminalität - PP München	6.575	370	Usbekistan	477	3
8995	Straßenkriminalität - PP München	6.575	370	Bosnien und Herzegowina	122	2
8995	Straßenkriminalität - PP München	6.575	370	Estland	127	2
8995	Straßenkriminalität - PP München	6.575	370	Montenegro	140	2
8995	Straßenkriminalität - PP München	6.575	370	Mazedonien, ehemalige jugoslawische Rep.	144	2
8995	Straßenkriminalität - PP München	6.575	370	Niederlande	148	2
8995	Straßenkriminalität - PP München	6.575	370	Verein. Königreich Großbrit./Nordirland	168	2
8995	Straßenkriminalität - PP München	6.575	370	Sierra Leone	272	2
8995	Straßenkriminalität - PP München	6.575	370	Iran, Islamische Republik	439	2
8995	Straßenkriminalität - PP München	6.575	370	Israel	441	2

Liste	B-062					
Beschreibung:	Nationalitäten - keine Einschränkung - Auflistung nach Deliktsobergruppen (4-Steller) - Standard - Tatverdächtige (Laufend)					
Auswertebereich:	Thüringen insgesamt - ungefiltert					
Auswertezeitraum:	Januar 2009 - Dezember 2009					
Filter:	keine Einschränkung					
Schlüssel der Tat	Straftat	Täter insgesamt pro Delikts- schlüssel	Nicht- deutsche Täter pro Deliktsschl.	Staatsangehörigkeit	Schlüssel des Staates	Täter insgesamt pro Staat

8995	Straßenkriminalität - PP München	6.575	370	Jordanien	445	2
8995	Straßenkriminalität - PP München	6.575	370	Philippinen	462	2
8995	Straßenkriminalität - PP München	6.575	370	China	479	2
8995	Straßenkriminalität - PP München	6.575	370	Bulgarien	125	1
8995	Straßenkriminalität - PP München	6.575	370	Finnland	128	1
8995	Straßenkriminalität - PP München	6.575	370	Slowakei	155	1
8995	Straßenkriminalität - PP München	6.575	370	Sowjetunion (f. Nachtragsmeld.)	159	1
8995	Straßenkriminalität - PP München	6.575	370	Spanien	161	1
8995	Straßenkriminalität - PP München	6.575	370	Gambia	237	1
8995	Straßenkriminalität - PP München	6.575	370	Kongo	245	1
8995	Straßenkriminalität - PP München	6.575	370	Sambia	257	1
8995	Straßenkriminalität - PP München	6.575	370	Burkina Faso	258	1

Liste	B-062					
Beschreibung:	Nationalitäten - keine Einschränkung - Auflistung nach Deliktsobergruppen (4-Steller) - Standard - Tatverdächtige (Laufend)					
Auswertebereich:	Thüringen insgesamt - ungefiltert					
Auswertezeitraum:	Januar 2009 - Dezember 2009					
Filter:	keine Einschränkung					
Schlüssel der Tat	Straftat	Täter insgesamt pro Delikts- schlüssel	Nicht- deutsche Täter pro Deliktsschl.	Staatsangehörigkeit	Schlüssel des Staates	Täter insgesamt pro Staat

8995	Straßenkriminalität - PP München	6.575	370	Kamerun	262	1
8995	Straßenkriminalität - PP München	6.575	370	Ägypten	287	1
8995	Straßenkriminalität - PP München	6.575	370	Brasilien	327	1
8995	Straßenkriminalität - PP München	6.575	370	Chile	332	1
8995	Straßenkriminalität - PP München	6.575	370	Afghanistan	423	1
8995	Straßenkriminalität - PP München	6.575	370	Sri Lanka	431	1
8995	Straßenkriminalität - PP München	6.575	370	Mongolei	457	1
8996	Einbrüche in Gebäude - PP München	1.018	42	Deutschland	000	976
8996	Einbrüche in Gebäude - PP München	1.018	42	Albanien	121	4
8996	Einbrüche in Gebäude - PP München	1.018	42	Polen	152	4
8996	Einbrüche in Gebäude - PP München	1.018	42	Rumänien	154	4
8996	Einbrüche in Gebäude - PP München	1.018	42	Russische Föderation	160	4

Liste	B-062					
Beschreibung:	Nationalitäten - keine Einschränkung - Auflistung nach Deliktsobergruppen (4-Steller) - Standard - Tatverdächtige (Laufend)					
Auswertebereich:	Thüringen insgesamt - ungefiltert					
Auswertezeitraum:	Januar 2009 - Dezember 2009					
Filter:	keine Einschränkung					
Schlüssel der Tat	Straftat	Täter insgesamt pro Delikts- schlüssel	Nicht- deutsche Täter pro Deliktsschl.	Staatsangehörigkeit	Schlüssel des Staates	Täter insgesamt pro Staat

8996	Einbrüche in Gebäude - PP München	1.018	42	Türkei	163	3
8996	Einbrüche in Gebäude - PP München	1.018	42	Ukraine	166	3
8996	Einbrüche in Gebäude - PP München	1.018	42	Georgien	430	3
8996	Einbrüche in Gebäude - PP München	1.018	42	Moldau, Republik	146	2
8996	Einbrüche in Gebäude - PP München	1.018	42	Irak	438	2
8996	Einbrüche in Gebäude - PP München	1.018	42	Kasachstan	444	2
8996	Einbrüche in Gebäude - PP München	1.018	42	Bosnien und Herzegowina	122	1
8996	Einbrüche in Gebäude - PP München	1.018	42	Estland	127	1
8996	Einbrüche in Gebäude - PP München	1.018	42	Lettland	139	1
8996	Einbrüche in Gebäude - PP München	1.018	42	Litauen	142	1
8996	Einbrüche in Gebäude - PP München	1.018	42	Tschechische Republik	164	1
8996	Einbrüche in Gebäude - PP München	1.018	42	Ungarn	165	1

Liste	B-062					
Beschreibung:	Nationalitäten - keine Einschränkung - Auflistung nach Deliktsobergruppen (4-Steller) - Standard - Tatverdächtige (Laufend)					
Auswertebereich:	Thüringen insgesamt - ungefiltert					
Auswertezeitraum:	Januar 2009 - Dezember 2009					
Filter:	keine Einschränkung					
Schlüssel der Tat	Straftat	Täter insgesamt pro Delikts- schlüssel	Nicht- deutsche Täter pro Deliktsschl.	Staatsangehörigkeit	Schlüssel des Staates	Täter insgesamt pro Staat

8996	Einbrüche in Gebäude - PP München	1.018	42	Belarus	169	1
8996	Einbrüche in Gebäude - PP München	1.018	42	Kongo	245	1
8996	Einbrüche in Gebäude - PP München	1.018	42	Tunesien	285	1
8996	Einbrüche in Gebäude - PP München	1.018	42	Aserbaidschan	425	1
8996	Einbrüche in Gebäude - PP München	1.018	42	ungeklärt	998	1
8997	Diebstähle um das KfZ - PP München	850	44	Deutschland	000	806
8997	Diebstähle um das KfZ - PP München	850	44	Polen	152	12
8997	Diebstähle um das KfZ - PP München	850	44	Litauen	142	8
8997	Diebstähle um das KfZ - PP München	850	44	Rumänien	154	3
8997	Diebstähle um das KfZ - PP München	850	44	Albanien	121	2
8997	Diebstähle um das KfZ - PP München	850	44	Georgien	430	2
8997	Diebstähle um das KfZ - PP München	850	44	Kasachstan	444	2

Liste	B-062					
Beschreibung:	Nationalitäten - keine Einschränkung - Auflistung nach Deliktsobergruppen (4-Steller) - Standard - Tatverdächtige (Laufend)					
Auswertebereich:	Thüringen insgesamt - ungefiltert					
Auswertezeitraum:	Januar 2009 - Dezember 2009					
Filter:	keine Einschränkung					
Schlüssel der Tat	Straftat	Täter insgesamt pro Delikts- schlüssel	Nicht- deutsche Täter pro Deliktsschl.	Staatsangehörigkeit	Schlüssel des Staates	Täter insgesamt pro Staat

8997	Diebstähle um das KfZ - PP München	850	44	Philippinen	462	2
8997	Diebstähle um das KfZ - PP München	850	44	Moldau, Republik	146	1
8997	Diebstähle um das KfZ - PP München	850	44	Niederlande	148	1
8997	Diebstähle um das KfZ - PP München	850	44	Österreich	151	1
8997	Diebstähle um das KfZ - PP München	850	44	Russische Föderation	160	1
8997	Diebstähle um das KfZ - PP München	850	44	Türkei	163	1
8997	Diebstähle um das KfZ - PP München	850	44	Tschechische Republik	164	1
8997	Diebstähle um das KfZ - PP München	850	44	Verein. Königreich Großbrit./Nordirland	168	1
8997	Diebstähle um das KfZ - PP München	850	44	Belarus	169	1
8997	Diebstähle um das KfZ - PP München	850	44	Aserbaidschan	425	1
8997	Diebstähle um das KfZ - PP München	850	44	Vietnam	432	1
8997	Diebstähle um das KfZ - PP München	850	44	Israel	441	1

Liste	B-062					
Beschreibung:	Nationalitäten - keine Einschränkung - Auflistung nach Deliktsobergruppen (4-Steller) - Standard - Tatverdächtige (Laufend)					
Auswertebereich:	Thüringen insgesamt - ungefiltert					
Auswertezeitraum:	Januar 2009 - Dezember 2009					
Filter:	keine Einschränkung					
Schlüssel der Tat	Straftat	Täter insgesamt pro Delikts- schlüssel	Nicht- deutsche Täter pro Deliktsschl.	Staatsangehörigkeit	Schlüssel des Staates	Täter insgesamt pro Staat

8997	Diebstähle um das KfZ - PP München	850	44	Libanon	451	1
8997	Diebstähle um das KfZ - PP München	850	44	Mongolei	457	1
8998	Straftaten im Nahverkehr - PP München	36.518	1.583	Deutschland	000	34.935
8998	Straftaten im Nahverkehr - PP München	36.518	1.583	Russische Föderation	160	159
8998	Straftaten im Nahverkehr - PP München	36.518	1.583	Türkei	163	131
8998	Straftaten im Nahverkehr - PP München	36.518	1.583	Aserbaidschan	425	98
8998	Straftaten im Nahverkehr - PP München	36.518	1.583	Irak	438	80
8998	Straftaten im Nahverkehr - PP München	36.518	1.583	Rumänien	154	76
8998	Straftaten im Nahverkehr - PP München	36.518	1.583	Polen	152	69
8998	Straftaten im Nahverkehr - PP München	36.518	1.583	Kasachstan	444	68
8998	Straftaten im Nahverkehr - PP München	36.518	1.583	Ukraine	166	53
8998	Straftaten im Nahverkehr - PP München	36.518	1.583	Vietnam	432	52

Liste	B-062					
Beschreibung:	Nationalitäten - keine Einschränkung - Auflistung nach Deliktsobergruppen (4-Steller) - Standard - Tatverdächtige (Laufend)					
Auswertebereich:	Thüringen insgesamt - ungefiltert					
Auswertezeitraum:	Januar 2009 - Dezember 2009					
Filter:	keine Einschränkung					
Schlüssel der Tat	Straftat	Täter insgesamt pro Delikts- schlüssel	Nicht- deutsche Täter pro Deliktsschl.	Staatsangehörigkeit	Schlüssel des Staates	Täter insgesamt pro Staat
8998	Straftaten im Nahverkehr - PP München	36.518	1.583	Algerien	221	42
8998	Straftaten im Nahverkehr - PP München	36.518	1.583	Serbien	170	40
8998	Straftaten im Nahverkehr - PP München	36.518	1.583	Indien	436	40
8998	Straftaten im Nahverkehr - PP München	36.518	1.583	Litauen	142	34
8998	Straftaten im Nahverkehr - PP München	36.518	1.583	Belarus	169	34
8998	Straftaten im Nahverkehr - PP München	36.518	1.583	Italien	137	32
8998	Straftaten im Nahverkehr - PP München	36.518	1.583	Tunesien	285	32
8998	Straftaten im Nahverkehr - PP München	36.518	1.583	Libanon	451	29
8998	Straftaten im Nahverkehr - PP München	36.518	1.583	ungeklärt	998	29
8998	Straftaten im Nahverkehr - PP München	36.518	1.583	Georgien	430	27
8998	Straftaten im Nahverkehr - PP München	36.518	1.583	Tschechische Republik	164	26
8998	Straftaten im Nahverkehr - PP München	36.518	1.583	Armenien	422	24

Liste	B-062					
Beschreibung:	Nationalitäten - keine Einschränkung - Auflistung nach Deliktsobergruppen (4-Steller) - Standard - Tatverdächtige (Laufend)					
Auswertebereich:	Thüringen insgesamt - ungefiltert					
Auswertezeitraum:	Januar 2009 - Dezember 2009					
Filter:	keine Einschränkung					
Schlüssel der Tat	Straftat	Täter insgesamt pro Delikts- schlüssel	Nicht- deutsche Täter pro Deliktsschl.	Staatsangehörigkeit	Schlüssel des Staates	Täter insgesamt pro Staat
8998	Straftaten im Nahverkehr - PP München	36.518	1.583	Kosovo	150	23
8998	Straftaten im Nahverkehr - PP München	36.518	1.583	Albanien	121	20
8998	Straftaten im Nahverkehr - PP München	36.518	1.583	Griechenland	134	17
8998	Straftaten im Nahverkehr - PP München	36.518	1.583	Pakistan	461	17
8998	Straftaten im Nahverkehr - PP München	36.518	1.583	Iran, Islamische Republik	439	16
8998	Straftaten im Nahverkehr - PP München	36.518	1.583	Syrien, Arabische Volksrepublik	475	16
8998	Straftaten im Nahverkehr - PP München	36.518	1.583	China	479	16
8998	Straftaten im Nahverkehr - PP München	36.518	1.583	Niederlande	148	14
8998	Straftaten im Nahverkehr - PP München	36.518	1.583	Bosnien und Herzegowina	122	13
8998	Straftaten im Nahverkehr - PP München	36.518	1.583	Bulgarien	125	13
8998	Straftaten im Nahverkehr - PP München	36.518	1.583	Ungarn	165	13
8998	Straftaten im Nahverkehr - PP München	36.518	1.583	Kuba	351	13

Liste	B-062					
Beschreibung:	Nationalitäten - keine Einschränkung - Auflistung nach Deliktsobergruppen (4-Steller) - Standard - Tatverdächtige (Laufend)					
Auswertebereich:	Thüringen insgesamt - ungefiltert					
Auswertezeitraum:	Januar 2009 - Dezember 2009					
Filter:	keine Einschränkung					
Schlüssel der Tat	Straftat	Täter insgesamt pro Delikts- schlüssel	Nicht- deutsche Täter pro Deliktsschl.	Staatsangehörigkeit	Schlüssel des Staates	Täter insgesamt pro Staat
8998	Straftaten im Nahverkehr - PP München	36.518	1.583	Portugal	153	10
8998	Straftaten im Nahverkehr - PP München	36.518	1.583	Marokko	252	10
8998	Straftaten im Nahverkehr - PP München	36.518	1.583	Moldau, Republik	146	9
8998	Straftaten im Nahverkehr - PP München	36.518	1.583	Österreich	151	8
8998	Straftaten im Nahverkehr - PP München	36.518	1.583	Verein. Königreich Großbrit./Nordirland	168	8
8998	Straftaten im Nahverkehr - PP München	36.518	1.583	Vereinigte Staaten von Amerika (USA)	368	8
8998	Straftaten im Nahverkehr - PP München	36.518	1.583	Usbekistan	477	8
8998	Straftaten im Nahverkehr - PP München	36.518	1.583	Estland	127	7
8998	Straftaten im Nahverkehr - PP München	36.518	1.583	Spanien	161	7
8998	Straftaten im Nahverkehr - PP München	36.518	1.583	Nigeria	232	7
8998	Straftaten im Nahverkehr - PP München	36.518	1.583	Israel	441	7
8998	Straftaten im Nahverkehr - PP München	36.518	1.583	Mongolei	457	7

Liste	B-062					
Beschreibung:	Nationalitäten - keine Einschränkung - Auflistung nach Deliktsobergruppen (4-Steller) - Standard - Tatverdächtige (Laufend)					
Auswertebereich:	Thüringen insgesamt - ungefiltert					
Auswertezeitraum:	Januar 2009 - Dezember 2009					
Filter:	keine Einschränkung					
Schlüssel der Tat	Straftat	Täter insgesamt pro Delikts- schlüssel	Nicht- deutsche Täter pro Deliktsschl.	Staatsangehörigkeit	Schlüssel des Staates	Täter insgesamt pro Staat

8998	Straftaten im Nahverkehr - PP München	36.518	1.583	Jugoslawien (f. Nachtragsmeldung)	138	6
8998	Straftaten im Nahverkehr - PP München	36.518	1.583	Mazedonien,ehemalige jugoslawische Rep.	144	6
8998	Straftaten im Nahverkehr - PP München	36.518	1.583	Slowakei	155	6
8998	Straftaten im Nahverkehr - PP München	36.518	1.583	Afghanistan	423	6
8998	Straftaten im Nahverkehr - PP München	36.518	1.583	Frankreich	129	5
8998	Straftaten im Nahverkehr - PP München	36.518	1.583	Kroatien	130	5
8998	Straftaten im Nahverkehr - PP München	36.518	1.583	Kirgisistan	450	5
8998	Straftaten im Nahverkehr - PP München	36.518	1.583	Montenegro	140	4
8998	Straftaten im Nahverkehr - PP München	36.518	1.583	Brasilien	327	4
8998	Straftaten im Nahverkehr - PP München	36.518	1.583	Jordanien	445	4
8998	Straftaten im Nahverkehr - PP München	36.518	1.583	Finnland	128	3
8998	Straftaten im Nahverkehr - PP München	36.518	1.583	Lettland	139	3

Liste	B-062					
Beschreibung:	Nationalitäten - keine Einschränkung - Auflistung nach Deliktsobergruppen (4-Steller) - Standard - Tatverdächtige (Laufend)					
Auswertebereich:	Thüringen insgesamt - ungefiltert					
Auswertezeitraum:	Januar 2009 - Dezember 2009					
Filter:	keine Einschränkung					
Schlüssel der Tat	Straftat	Täter insgesamt pro Delikts- schlüssel	Nicht- deutsche Täter pro Deliktsschl.	Staatsangehörigkeit	Schlüssel des Staates	Täter insgesamt pro Staat

8998	Straftaten im Nahverkehr - PP München	36.518	1.583	Tschechoslowakei (f. Nachtragsmeldung)	162	3
8998	Straftaten im Nahverkehr - PP München	36.518	1.583	Mosambik	254	3
8998	Straftaten im Nahverkehr - PP München	36.518	1.583	Ägypten	287	3
8998	Straftaten im Nahverkehr - PP München	36.518	1.583	Bangladesch	460	3
8998	Straftaten im Nahverkehr - PP München	36.518	1.583	Philippinen	462	3
8998	Straftaten im Nahverkehr - PP München	36.518	1.583	Belgien	124	2
8998	Straftaten im Nahverkehr - PP München	36.518	1.583	Gambia	237	2
8998	Straftaten im Nahverkehr - PP München	36.518	1.583	Kongo	245	2
8998	Straftaten im Nahverkehr - PP München	36.518	1.583	Libysch-Arabische Dschamahirija	248	2
8998	Straftaten im Nahverkehr - PP München	36.518	1.583	Kamerun	262	2
8998	Straftaten im Nahverkehr - PP München	36.518	1.583	Sierra Leone	272	2
8998	Straftaten im Nahverkehr - PP München	36.518	1.583	Chile	332	2

Liste	B-062					
Beschreibung:	Nationalitäten - keine Einschränkung - Auflistung nach Deliktsobergruppen (4-Steller) - Standard - Tatverdächtige (Laufend)					
Auswertebereich:	Thüringen insgesamt - ungefiltert					
Auswertezeitraum:	Januar 2009 - Dezember 2009					
Filter:	keine Einschränkung					
Schlüssel der Tat	Straftat	Täter insgesamt pro Delikts- schlüssel	Nicht- deutsche Täter pro Deliktsschl.	Staatsangehörigkeit	Schlüssel des Staates	Täter insgesamt pro Staat
8998	Straftaten im Nahverkehr - PP München	36.518	1.583	Jemen	421	2
8998	Straftaten im Nahverkehr - PP München	36.518	1.583	Korea (Republik)	467	2
8998	Straftaten im Nahverkehr - PP München	36.518	1.583	Turkmenistan	471	2
8998	Straftaten im Nahverkehr - PP München	36.518	1.583	Thailand	476	2
8998	Straftaten im Nahverkehr - PP München	36.518	1.583	ohne Angabe	999	2
8998	Straftaten im Nahverkehr - PP München	36.518	1.583	Irland	135	1
8998	Straftaten im Nahverkehr - PP München	36.518	1.583	Schweiz	158	1
8998	Straftaten im Nahverkehr - PP München	36.518	1.583	Zypern	181	1
8998	Straftaten im Nahverkehr - PP München	36.518	1.583	Äthiopien	225	1
8998	Straftaten im Nahverkehr - PP München	36.518	1.583	Cote d'Ivoire (Elfenbeinküste)	231	1
8998	Straftaten im Nahverkehr - PP München	36.518	1.583	Mauretanien	239	1
8998	Straftaten im Nahverkehr - PP München	36.518	1.583	Kap Verde	242	1

Liste	B-062					
Beschreibung:	Nationalitäten - keine Einschränkung - Auflistung nach Deliktsobergruppen (4-Steller) - Standard - Tatverdächtige (Laufend)					
Auswertebereich:	Thüringen insgesamt - ungefiltert					
Auswertezeitraum:	Januar 2009 - Dezember 2009					
Filter:	keine Einschränkung					
Schlüssel der Tat	Straftat	Täter insgesamt pro Delikts- schlüssel	Nicht- deutsche Täter pro Deliktsschl.	Staatsangehörigkeit	Schlüssel des Staates	Täter insgesamt pro Staat

8998	Straftaten im Nahverkehr - PP München	36.518	1.583	Liberia	247	1
8998	Straftaten im Nahverkehr - PP München	36.518	1.583	Sambia	257	1
8998	Straftaten im Nahverkehr - PP München	36.518	1.583	Burkina Faso	258	1
8998	Straftaten im Nahverkehr - PP München	36.518	1.583	Namibia	267	1
8998	Straftaten im Nahverkehr - PP München	36.518	1.583	Sudan	276	1
8998	Straftaten im Nahverkehr - PP München	36.518	1.583	Togo	283	1
8998	Straftaten im Nahverkehr - PP München	36.518	1.583	Uganda	286	1
8998	Straftaten im Nahverkehr - PP München	36.518	1.583	Ecuador	336	1
8998	Straftaten im Nahverkehr - PP München	36.518	1.583	Kolumbien	349	1
8998	Straftaten im Nahverkehr - PP München	36.518	1.583	Nicaragua	354	1
8998	Straftaten im Nahverkehr - PP München	36.518	1.583	Sri Lanka	431	1
8998	Straftaten im Nahverkehr - PP München	36.518	1.583	Taiwan	465	1

Liste	B-062					
Beschreibung:	Nationalitäten - keine Einschränkung - Auflistung nach Deliktsobergruppen (4-Steller) - Standard - Tatverdächtige (Laufend)					
Auswertebereich:	Thüringen insgesamt - ungefiltert					
Auswertezeitraum:	Januar 2009 - Dezember 2009					
Filter:	keine Einschränkung					
Schlüssel der Tat	Straftat	Täter insgesamt pro Delikts- schlüssel	Nicht- deutsche Täter pro Deliktsschl.	Staatsangehörigkeit	Schlüssel des Staates	Täter insgesamt pro Staat
8998	Straftaten im Nahverkehr - PP München	36.518	1.583	Vereinigte Arabische Emirate	469	1
8998	Straftaten im Nahverkehr - PP München	36.518	1.583	Tadschikistan	470	1
8998	Straftaten im Nahverkehr - PP München	36.518	1.583	Malaysia	482	1
8998	Straftaten im Nahverkehr - PP München	36.518	1.583	Australien	523	1
8998	Straftaten im Nahverkehr - PP München	36.518	1.583	Tuvalu	540	1
8998	Straftaten im Nahverkehr - PP München	36.518	1.583	staatenlos	997	1

Tabelle 091

Aufgliederung der Opfer nach Alter und Geschlecht

In der Tabelle werden Angaben über die Opfer bei den im Straftatenkatalog mit „O“ gekennzeichneten Straftaten(-gruppen) für vollendete und versuchte Taten sowie insgesamt ausgedruckt.

Die Opferangaben sind nach Altersgruppen und Geschlecht ausgewiesen.

Die Polizeiliche Kriminalstatistik erfasst unter Opfer eine natürliche Person, gegen die sich eine mit Strafe bedrohte, versuchte oder vollendete Handlung unmittelbar richtet.

Liste: B-091
Beschreibung: Opfer nach Alter und Geschlecht - keine Einschränkung - Auflistung nach Deliktsobergruppen (4-Steller) - Standard - Opfer u. Fall (Laufend)
Auswertebereich: Thüringen insgesamt - ungefiltert
Auswertzeitraum: Januar 2009 - Dezember 2009
Filter: keine Einschränkung

Schlüssel der Tat	Straftat		Opfer				Kinder				Jugendliche		Heranwachsende		Erwachsene			
			Delikte Gesamtzahl	Insgesamt	männlich	weiblich	bis unter 6		6 bis unter 14		14 bis unter 18		18 bis unter 21		21 bis unter 60		60 und älter	
							männlich	weiblich	männlich	weiblich	männlich	weiblich	männlich	weiblich	männlich	weiblich	männlich	weiblich
1	2	3	4	5	6	7	8	9	10	11	12	13	14	15	16	17	18	19
-----	Straftaten insgesamt	Vollendet: Versucht: Insges.:	133.377 5.304 138.681	22.184 731 22.915	13.442 480 13.922	8.742 251 8.993	153 7 160	141 5 146	819 27 846	632 19 651	1.131 32 1.163	755 13 768	1.827 58 1.885	924 15 939	8.778 320 9.098	5.728 172 5.900	734 36 770	562 27 589
0000	Straftaten gegen das Leben	Vollendet: Versucht: Insges.:	57 31 88	57 35 92	31 21 52	26 14 40	3 0 3	2 1 3	0 0 0	2 0 2	2 0 2	1 1 2	1 2 3	3 1 4	15 18 33	7 8 15	10 1 11	11 3 14
0100	Mord § 211 StGB	Vollendet: Versucht: Insges.:	12 7 19	12 7 19	5 4 9	7 3 10	1 0 1	0 0 0	0 0 0	1 0 1	0 0 0	0 0 0	0 1 1	2 0 2	4 3 7	2 2 4	0 0 0	2 1 3
0110	Mord im Zusammenhang mit Raubdelikten	Vollendet: Versucht: Insges.:	1 1 2	1 1 2	0 1 1	1 0 1	0 0 0	0 0 0	0 0 0	0 0 0	0 0 0	0 0 0	0 0 0	0 0 0	0 1 1	0 0 0	0 0 0	0 0 0
0200	Totschlag und Tötung auf Verlangen §§ 212, 213, 216 StGB	Vollendet: Versucht: Insges.:	19 24 43	19 28 47	14 17 31	5 11 16	2 0 2	1 1 2	0 0 0	0 0 0	0 0 0	0 1 1	0 1 1	0 1 1	7 15 22	3 6 9	5 1 6	1 2 3
0300	Fahrlässige Tötung § 222 StGB - nicht i.V.m. Verkehrsunfall -	Vollendet: Versucht: Insges.:	24 0 24	26 0 26	12 0 12	14 0 14	0 0 0	1 0 1	0 0 0	1 0 1	2 0 2	1 0 1	1 0 1	1 0 1	4 0 4	2 0 2	5 0 5	8 0 8
0400	Abbruch der Schwangerschaft §§ 218, 218b, 218c, 219a, 219b StGB	Vollendet: Versucht: Insges.:	2 0 2	0 0 0	0 0 0	0 0 0	0 0 0	0 0 0	0 0 0	0 0 0	0 0 0	0 0 0	0 0 0	0 0 0	0 0 0	0 0 0	0 0 0	0 0 0
1000	Straftaten gegen die sexuelle Selbstbestimmung	Vollendet: Versucht: Insges.:	1.411 33 1.444	1.007 36 1.043	170 12 182	837 24 861	25 0 25	45 0 45	90 8 98	286 8 294	24 3 27	132 2 134	7 0 7	56 3 59	23 1 24	301 10 311	1 0 1	17 1 18
1100	Straftaten gegen die sexuelle Selbstbestimmung unter Gewaltanwendung oder Ausnutzen eines Abhängigkeitsverhältnisses §§ 174, 174a, 174b, 174c, 177, 178 StGB	Vollendet: Versucht: Insges.:	381 18 399	390 18 408	32 2 34	358 16 374	4 0 4	10 0 10	3 0 3	27 2 29	12 1 13	82 1 83	3 0 3	41 3 44	10 1 11	191 9 200	0 0 0	7 1 8
1110	Vergewaltigung und sexuelle Nötigung §§ 177 Abs. 2, 3 und 4, 178 StGB	Vollendet: Versucht: Insges.:	162 5 167	165 5 170	7 0 7	158 5 163	0 0 0	0 0 0	1 0 1	9 0 9	3 0 3	28 1 29	1 0 1	19 2 21	2 0 2	98 2 100	0 0 0	4 0 4
1111	Vergewaltigung/sexuelle Nötigung überfallartig (Einzeltäter) gemäß § 177 Abs. 2 Nr. 1, Abs. 3 und 4 StGB	Vollendet: Versucht: Insges.:	107 4 111	107 4 111	6 0 6	101 4 105	0 0 0	0 0 0	1 0 1	5 0 5	2 0 2	13 1 14	1 0 1	10 2 12	2 0 2	70 1 71	0 0 0	3 0 3
1112	Vergewaltigung/sexuelle Nötigung überfallartig (durch Gruppen) gemäß § 177 Abs. 2 Nr. 2 StGB	Vollendet: Versucht: Insges.:	3 0 3	3 0 3	0 0 0	3 0 3	0 0 0	0 0 0	1 0 1	0 0 0	0 0 0	0 0 0	0 0 0	1 0 1	0 0 0	1 0 1	0 0 0	0 0 0
1113	Vergewaltigung/sexuelle Nötigung durch Gruppen § 177 Abs. 2 Nr. 2 StGB	Vollendet: Versucht: Insges.:	2 0 2	2 0 2	0 0 0	2 0 2	0 0 0	0 0 0	0 0 0	0 0 0	0 0 0	1 0 1	0 0 0	0 0 0	0 0 0	1 0 1	0 0 0	0 0 0

Liste: B-091
Beschreibung: Opfer nach Alter und Geschlecht - keine Einschränkung - Auflistung nach Deliktsobergruppen (4-Steller) - Standard - Opfer u. Fall (Laufend)
Auswertebereich: Thüringen insgesamt - ungefiltert
Auswertzeitraum: Januar 2009 - Dezember 2009
Filter: keine Einschränkung

Schlüssel der Tat	Straftat		Delikte Gesamtzahl	Opfer			Kinder				Jugendliche		Heranwachsende		Erwachsene				
				Insgesamt	männlich	weiblich	bis unter 6		6 bis unter 14		14 bis unter 18		18 bis unter 21		21 bis unter 60		60 und älter		
							männlich	weiblich	männlich	weiblich	männlich	weiblich	männlich	weiblich	männlich	weiblich	männlich	weiblich	
1	2	3	4	5	6	7	8	9	10	11	12	13	14	15	16	17	18	19	
1114	Sonstige Straftaten gemäß § 177 Abs. 2 Nr. 1, Abs. 3 und 4 StGB	Vollendet: Versucht: Insges.:	50 1 51	53 1 54	1 0 1	52 1 53	0 0 0	0 0 0	3 0 3	0 0 0	1 0 1	14 0 14	0 0 0	8 0 8	0 0 0	26 1 27	0 0 0	0 0 0	1 0 1
1120	Sonstige sexuelle Nötigung § 177 Abs. 1 und Abs. 5 StGB	Vollendet: Versucht: Insges.:	189 13 202	194 13 207	19 2 21	175 11 186	0 0 0	0 0 0	11 2 13	9 0 10	48 0 48	2 0 2	22 1 23	8 1 9	92 7 99	0 0 0	0 0 0	2 1 3	
1130	Sexueller Missbrauch von Schutzbefohlenen pp., unter Ausnutzung einer Amtsstellung oder eines Vertrauensverhältnisses §§ 174, 174a-c StGB	Vollendet: Versucht: Insges.:	30 0 30	31 0 31	6 0 6	25 0 25	4 0 4	10 0 10	2 0 2	7 0 7	0 0 0	6 0 6	0 0 0	0 0 0	0 0 0	1 0 1	0 0 0	0 0 0	1 0 1
1131	Sexueller Missbrauch von Schutzbefohlenen unter Ausnutzung einer Amtsstellung oder eines Vertrauensverhältnisses §§ 174, 174a-c StGB zum Nachteil von Kindern	Vollendet: Versucht: Insges.:	22 0 22	23 0 23	6 0 6	17 0 17	4 0 4	10 0 10	2 0 2	7 0 7	0 0 0	0 0 0	0 0 0	0 0 0	0 0 0	0 0 0	0 0 0	0 0 0	0 0 0
1300	Sexueller Missbrauch §§ 176, 176a, 176b, 179, 182, 183, 183a StGB	Vollendet: Versucht: Insges.:	522 14 536	604 17 621	137 9 146	467 8 475	21 0 21	35 0 35	87 8 95	257 6 263	11 1 12	49 1 50	4 0 4	15 0 15	13 0 13	104 1 105	1 0 1	7 0 7	
1310	Sexueller Missbrauch von Kindern §§ 176, 176a, 176b StGB	Vollendet: Versucht: Insges.:	346 11 357	400 14 414	108 8 116	292 6 298	21 0 21	35 0 35	87 8 95	257 6 263	0 0 0	0 0 0	0 0 0	0 0 0	0 0 0	0 0 0	0 0 0	0 0 0	0 0 0
1311	Sexuelle Handlungen gemäß § 176 Abs. 1 und 2 StGB	Vollendet: Versucht: Insges.:	177 7 184	199 10 209	61 5 66	138 5 143	13 0 13	18 0 18	48 5 53	120 5 125	0 0 0	0 0 0	0 0 0	0 0 0	0 0 0	0 0 0	0 0 0	0 0 0	0 0 0
1312	Exhibitionistische/sexuelle Handlungen vor Kindern § 176 Abs. 4 Nr. 1 StGB	Vollendet: Versucht: Insges.:	35 1 36	57 1 58	11 0 11	46 1 47	1 0 1	1 0 1	10 0 10	45 1 46	0 0 0	0 0 0	0 0 0	0 0 0	0 0 0	0 0 0	0 0 0	0 0 0	0 0 0
1313	Sexuelle Handlungen gemäß § 176 Abs. 4 Nr. 2 StGB	Vollendet: Versucht: Insges.:	6 1 7	6 1 7	3 1 4	3 0 3	2 0 2	1 0 1	1 1 2	2 0 2	0 0 0	0 0 0	0 0 0	0 0 0	0 0 0	0 0 0	0 0 0	0 0 0	0 0 0
1314	Einwirken auf Kinder gemäß § 176 Abs. 4 Nr. 3 und 4 StGB	Vollendet: Versucht: Insges.:	11 0 11	11 0 11	3 0 3	8 0 8	1 0 1	0 0 0	2 0 2	8 0 8	0 0 0	0 0 0	0 0 0	0 0 0	0 0 0	0 0 0	0 0 0	0 0 0	0 0 0
1315	Vollzug des Beischlafs mit einem Kind oder Vornahme einer ähnlichen sexuellen Handlung nach § 176a Abs. 2 Nr. 1 StGB	Vollendet: Versucht: Insges.:	4 0 4	5 0 5	0 0 0	5 0 5	0 0 0	0 0 0	5 0 5	0 0 0	0 0 0	0 0 0	0 0 0	0 0 0	0 0 0	0 0 0	0 0 0	0 0 0	0 0 0
1316	Schwerer sexueller Missbrauch von Kindern zur Herstellung und Verbreitung pornographischer Schriften § 176a Abs. 3 StGB	Vollendet: Versucht: Insges.:	5 0 5	6 0 6	1 0 1	5 0 5	0 0 0	0 0 0	1 0 1	5 0 5	0 0 0	0 0 0	0 0 0	0 0 0	0 0 0	0 0 0	0 0 0	0 0 0	0 0 0
1317	Sonstiger schwerer sexueller Missbrauch von Kindern gemäß § 176a StGB	Vollendet: Versucht: Insges.:	94 2 96	102 2 104	27 2 29	75 0 75	4 0 4	13 0 13	23 2 25	62 0 62	0 0 0	0 0 0	0 0 0	0 0 0	0 0 0	0 0 0	0 0 0	0 0 0	0 0 0

Liste: B-091
 Beschreibung: Opfer nach Alter und Geschlecht - keine Einschränkung - Auflistung nach Deliktsobergruppen (4-Steller) - Standard - Opfer u. Fall (Laufend)
 Auswertebereich: Thüringen insgesamt - ungefiltert
 Auswertzeitraum: Januar 2009 - Dezember 2009
 Filter: keine Einschränkung

Schlüssel der Tat	Straftat		Opfer				Kinder				Jugendliche		Heranwachsende		Erwachsene			
			Delikte Gesamtzahl	Insgesamt	männlich	weiblich	bis unter 6		6 bis unter 14		14 bis unter 18		18 bis unter 21		21 bis unter 60		60 und älter	
							männlich	weiblich	männlich	weiblich	männlich	weiblich	männlich	weiblich	männlich	weiblich	männlich	weiblich
1	2	3	4	5	6	7	8	9	10	11	12	13	14	15	16	17	18	19
1320	Exhibitionistische Handlungen und Erregung öffentlichen Ärgernisses §§ 183, 183a StGB	Vollendet: Versucht: Insges.:	128 0 128	154 0 154	18 0 18	136 0 136	0 0 0	0 0 0	0 0 0	0 0 0	3 0 3	21 0 21	4 0 4	12 0 12	10 0 10	96 0 96	1 0 1	7 0 7
1330	Sexueller Missbrauch von Jugendlichen § 182 StGB	Vollendet: Versucht: Insges.:	29 2 31	31 2 33	7 1 8	24 1 25	0 0 0	0 0 0	0 0 0	0 0 0	7 1 8	24 1 25	0 0 0	0 0 0	0 0 0	0 0 0	0 0 0	0 0 0
1340	Sexueller Missbrauch Widerstandsunfähiger § 179 StGB	Vollendet: Versucht: Insges.:	19 1 20	19 1 20	4 0 4	15 1 16	0 0 0	0 0 0	0 0 0	0 0 0	1 0 1	4 0 4	0 0 0	3 0 3	3 0 3	8 1 9	0 0 0	0 0 0
1400	Ausnutzen sexueller Neigung gemäß §§ 180, 180a, 181a, 184, 184a, 184b, 184c, 184d, 184e, 184f StGB	Vollendet: Versucht: Insges.:	508 1 509	13 1 14	1 1 2	12 0 12	0 0 0	0 0 0	0 0 0	2 0 2	1 1 2	1 0 1	0 0 0	0 0 0	0 0 0	6 0 6	0 0 0	3 0 3
1410	Förderung sexueller Handlungen Minderjähriger oder Ausbeuten von Prostituierten §§ 180, 180a StGB	Vollendet: Versucht: Insges.:	5 1 6	10 1 11	1 1 2	9 0 9	0 0 0	0 0 0	0 0 0	2 0 2	1 1 2	1 0 1	0 0 0	0 0 0	0 0 0	3 0 3	0 0 0	3 0 3
1411	Förderung sexueller Handlungen Minderjähriger § 180 StGB	Vollendet: Versucht: Insges.:	4 1 5	4 1 5	1 1 2	3 0 3	0 0 0	0 0 0	0 0 0	2 0 2	1 1 2	1 0 1	0 0 0	0 0 0	0 0 0	0 0 0	0 0 0	0 0 0
1412	Ausbeuten von Prostituierten § 180a StGB	Vollendet: Versucht: Insges.:	1 0 1	6 0 6	0 0 0	6 0 6	0 0 0	0 0 0	0 0 0	0 0 0	0 0 0	0 0 0	0 0 0	0 0 0	0 0 0	3 0 3	0 0 0	3 0 3
1420	Zuhälterei gemäß § 181a StGB	Vollendet: Versucht: Insges.:	3 0 3	3 0 3	0 0 0	3 0 3	0 0 0	0 0 0	0 0 0	0 0 0	0 0 0	0 0 0	0 0 0	0 0 0	0 0 0	3 0 3	0 0 0	0 0 0
1430	Verbreitung pornographischer Schriften (Erzeugnisse) gemäß §§ 184, 184a, 184b, 184c, 184d StGB	Vollendet: Versucht: Insges.:	463 0 463	0 0 0	0 0 0	0 0 0	0 0 0	0 0 0	0 0 0	0 0 0	0 0 0	0 0 0	0 0 0	0 0 0	0 0 0	0 0 0	0 0 0	0 0 0
1431	Verbreitung pornographischer Schriften (Erzeugnisse) an Personen unter 18 Jahren § 184 Abs. 1 Nr. 1, 2, 5 StGB	Vollendet: Versucht: Insges.:	21 0 21	0 0 0	0 0 0	0 0 0	0 0 0	0 0 0	0 0 0	0 0 0	0 0 0	0 0 0	0 0 0	0 0 0	0 0 0	0 0 0	0 0 0	0 0 0
1432	Verbreitung kinderpornographischer Schriften (Erzeugnisse) durch gewerbs-/bandenmäßiges Handeln gemäß § 184b Abs. 3 StGB	Vollendet: Versucht: Insges.:	2 0 2	0 0 0	0 0 0	0 0 0	0 0 0	0 0 0	0 0 0	0 0 0	0 0 0	0 0 0	0 0 0	0 0 0	0 0 0	0 0 0	0 0 0	0 0 0
1433	Besitz/Verschaffung von Kinderpornographie gemäß § 184b Abs. 2 und 4 StGB	Vollendet: Versucht: Insges.:	74 0 74	0 0 0	0 0 0	0 0 0	0 0 0	0 0 0	0 0 0	0 0 0	0 0 0	0 0 0	0 0 0	0 0 0	0 0 0	0 0 0	0 0 0	0 0 0
1434	Verbreitung von Kinderpornographie gemäß § 184b Abs. 1 StGB	Vollendet: Versucht: Insges.:	76 0 76	0 0 0	0 0 0	0 0 0	0 0 0	0 0 0	0 0 0	0 0 0	0 0 0	0 0 0	0 0 0	0 0 0	0 0 0	0 0 0	0 0 0	0 0 0

Liste: B-091
Beschreibung: Opfer nach Alter und Geschlecht - keine Einschränkung - Auflistung nach Deliktsobergruppen (4-Steller) - Standard - Opfer u. Fall (Laufend)
Auswertebereich: Thüringen insgesamt - ungefiltert
Auswertzeitraum: Januar 2009 - Dezember 2009
Filter: keine Einschränkung

Schlüssel der Tat	Straftat		Opfer				Kinder				Jugendliche		Heranwachsende		Erwachsene			
			Delikte Gesamtzahl	Insgesamt	männlich	weiblich	bis unter 6		6 bis unter 14		14 bis unter 18		18 bis unter 21		21 bis unter 60		60 und älter	
							männlich	weiblich	männlich	weiblich	männlich	weiblich	männlich	weiblich	männlich	weiblich	männlich	weiblich
1	2	3	4	5	6	7	8	9	10	11	12	13	14	15	16	17	18	19
1436	Besitz/Verschaffung von Jugendpornographie gemäß § 184c Abs. 2 unc 4 StGB	Vollendet: Versucht: Insges.:	3 0 3	0 0 0	0 0 0	0 0 0	0 0 0	0 0 0	0 0 0	0 0 0	0 0 0	0 0 0	0 0 0	0 0 0	0 0 0	0 0 0	0 0 0	0 0 0
1437	Verbreitung von Jugendpornographie gemäß § 184c Abs. 1 StGB	Vollendet: Versucht: Insges.:	6 0 6	0 0 0	0 0 0	0 0 0	0 0 0	0 0 0	0 0 0	0 0 0	0 0 0	0 0 0	0 0 0	0 0 0	0 0 0	0 0 0	0 0 0	0 0 0
2000	Rohheitsdelikte und Straftaten gegen die persönliche Freiheit	Vollendet: Versucht: Insges.:	19.240 588 19.828	21.070 660 21.730	13.200 447 13.647	7.870 213 8.083	125 7 132	94 4 98	726 19 745	343 11 354	1.105 29 1.134	622 10 632	1.810 56 1.866	864 11 875	8.714 301 9.015	5.413 154 5.567	720 35 755	534 23 557
2100	Raub, räuberische Erpressung und räuberischer Angriff auf Kraftfahrer§§ 249-252, 255, 316a StGB	Vollendet: Versucht: Insges.:	603 109 712	667 120 787	462 77 539	205 43 248	0 0 0	0 0 0	16 4 20	7 2 9	58 14 72	10 2 12	82 12 94	12 1 13	281 47 328	135 28 163	25 0 25	41 10 51
2110	Raub, räuberische Erpressung auf Geldinstitute, Postfilialen und -agenturen	Vollendet: Versucht: Insges.:	6 1 7	8 1 9	3 0 3	5 1 6	0 0 0	0 0 0	0 0 0	0 0 0	0 0 0	0 0 0	0 0 0	0 0 0	3 0 3	5 1 6	0 0 0	0 0 0
2111	Raubüberfälle auf Geldinstitute (Banken/Sparkassen)	Vollendet: Versucht: Insges.:	6 0 6	8 0 8	3 0 3	5 0 5	0 0 0	0 0 0	0 0 0	0 0 0	0 0 0	0 0 0	0 0 0	0 0 0	3 0 3	5 0 5	0 0 0	0 0 0
2112	Raubüberfälle auf Postfilialen	Vollendet: Versucht: Insges.:	0 1 1	0 1 1	0 0 0	0 1 1	0 0 0	0 0 0	0 0 0	0 0 0	0 0 0	0 0 0	0 0 0	0 0 0	0 0 0	0 1 1	0 0 0	0 0 0
2120	Raubüberfälle auf sonstige Zahlstellen und Geschäfte	Vollendet: Versucht: Insges.:	21 4 25	24 4 28	4 0 4	20 4 24	0 0 0	0 0 0	0 0 0	0 0 0	0 0 0	0 0 0	0 0 0	1 0 1	4 0 4	19 3 22	0 0 0	0 1 1
2121	Raubüberfälle auf Spielhallen	Vollendet: Versucht: Insges.:	2 0 2	2 0 2	1 0 1	1 0 1	0 0 0	0 0 0	0 0 0	0 0 0	0 0 0	0 0 0	0 0 0	0 0 0	1 0 1	1 0 1	0 0 0	0 0 0
2122	Raubüberfälle auf Tankstellen	Vollendet: Versucht: Insges.:	3 1 4	3 1 4	0 0 0	3 1 4	0 0 0	0 0 0	0 0 0	0 0 0	0 0 0	0 0 0	0 0 0	1 0 1	0 0 0	2 1 3	0 0 0	0 0 0
2130	Raubüberfälle auf Geld- und Werttransporte	Vollendet: Versucht: Insges.:	1 0 1	2 0 2	2 0 2	0 0 0	0 0 0	0 0 0	0 0 0	0 0 0	0 0 0	0 0 0	0 0 0	0 0 0	2 0 2	0 0 0	0 0 0	0 0 0
2131	Raubüberfälle auf Geld- und Kassenboten	Vollendet: Versucht: Insges.:	1 0 1	2 0 2	2 0 2	0 0 0	0 0 0	0 0 0	0 0 0	0 0 0	0 0 0	0 0 0	0 0 0	0 0 0	2 0 2	0 0 0	0 0 0	0 0 0
2140	Räuberischer Angriff auf Kraftfahrer § 316a StGB	Vollendet: Versucht: Insges.:	2 0 2	3 0 3	1 0 1	2 0 2	0 0 0	0 0 0	0 0 0	0 0 0	0 0 0	0 0 0	0 0 0	0 0 0	1 0 1	2 0 2	0 0 0	0 0 0

Liste: B-091
Beschreibung: Opfer nach Alter und Geschlecht - keine Einschränkung - Auflistung nach Deliktsobergruppen (4-Steller) - Standard - Opfer u. Fall (Laufend)
Auswertebereich: Thüringen insgesamt - ungefiltert
Auswertzeitraum: Januar 2009 - Dezember 2009
Filter: keine Einschränkung

Schlüssel der Tat	Straftat		Opfer				Kinder				Jugendliche		Heranwachsende		Erwachsene			
			Delikte Gesamt- zahl	Insges- amt	männ- lich	weib- lich	bis unter 6		6 bis unter 14		14 bis unter 18		18 bis unter 21		21 bis unter 60		60 und älter	
							männ- lich	weib- lich	männ- lich	weib- lich	männ- lich	weib- lich	männ- lich	weib- lich	männ- lich	weib- lich	männ- lich	weib- lich
1	2	3	4	5	6	7	8	9	10	11	12	13	14	15	16	17	18	19
2160	Handtaschenraub	Vollendet: Versucht: Insges.:	27 5 32	27 5 32	2 0 2	25 5 30	0 0 0	0 0 0	0 0 0	0 0 0	0 0 0	0 0 0	0 0 0	0 0 0	0 0 2	10 1 11	0 0 0	15 4 19
2170	Sonstige Raubüberfälle auf Straßen, Wegen oder Plätzen	Vollendet: Versucht: Insges.:	87 19 106	94 21 115	87 16 103	7 5 12	0 0 0	0 0 0	3 1 4	0 1 1	20 1 21	1 0 1	24 2 26	0 0 0	36 12 48	5 4 9	4 0 4	1 0 1
2190	Raubüberfälle in Wohnungen	Vollendet: Versucht: Insges.:	40 7 47	46 9 55	31 7 38	15 2 17	0 0 0	0 0 0	0 0 0	1 0 1	0 0 0	1 0 1	4 1 5	3 0 3	26 6 32	5 2 7	1 0 1	5 0 5
2200	Körperverletzung §§ 223-227, 229, 231 StGB	Vollendet: Versucht: Insges.:	13.269 439 13.708	14.415 495 14.910	9.693 343 10.036	4.722 152 4.874	100 5 105	75 1 76	578 12 590	247 9 256	905 15 920	431 5 436	1.505 38 1.543	586 8 594	6.207 238 6.445	3.078 118 3.196	398 35 433	305 11 316
2210	Körperverletzung mit Todesfolge §§ 227, 231 StGB	Vollendet: Versucht: Insges.:	3 0 3	4 0 4	4 0 4	0 0 0	0 0 0	0 0 0	1 0 1	0 0 0	0 0 0	0 0 0	0 0 0	0 0 0	3 0 3	0 0 0	0 0 0	0 0 0
2220	Gefährliche und schwere Körperverletzung §§ 224, 226, 231 StGB	Vollendet: Versucht: Insges.:	2.968 210 3.178	3.449 252 3.701	2.729 181 2.910	720 71 791	6 5 11	6 1 7	106 4 110	39 5 44	276 10 286	87 3 90	491 24 515	111 6 117	1.770 119 1.889	439 54 493	80 19 99	38 2 40
2221	Gefährliche und schwere Körperverletzung auf Straßen, Wegen oder Plätzen	Vollendet: Versucht: Insges.:	1.035 72 1.107	1.255 84 1.339	1.111 66 1.177	144 18 162	2 2 4	2 0 2	42 3 45	19 1 20	141 6 147	19 0 19	246 8 254	26 1 27	660 45 705	75 16 91	20 2 22	3 0 3
2230	Misshandlung von Schutzbefohlenen § 225 StGB	Vollendet: Versucht: Insges.:	123 0 123	143 0 143	73 0 73	70 0 70	34 0 34	34 0 34	31 0 31	20 0 20	6 0 6	11 0 11	0 0 0	0 0 0	2 0 2	1 0 1	0 0 0	4 0 4
2231	Misshandlung von Kindern	Vollendet: Versucht: Insges.:	102 0 102	119 0 119	65 0 65	54 0 54	34 0 34	34 0 34	31 0 31	20 0 20	0 0 0	0 0 0	0 0 0	0 0 0	0 0 0	0 0 0	0 0 0	0 0 0
2240	(Vorsätzliche leichte) Körperverletzung § 223 StGB	Vollendet: Versucht: Insges.:	9.613 229 9.842	10.218 243 10.461	6.579 162 6.741	3.639 81 3.720	41 0 41	22 0 22	415 8 423	157 4 161	613 5 618	324 2 326	1.003 14 1.017	461 2 463	4.233 119 4.352	2.477 64 2.541	274 16 290	198 9 207
2250	Fahrlässige Körperverletzung § 229 StGB	Vollendet: Versucht: Insges.:	562 0 562	601 0 601	308 0 308	293 0 293	19 0 19	13 0 13	25 0 25	31 0 31	10 0 10	9 0 9	11 0 11	14 0 14	199 0 199	161 0 161	44 0 44	65 0 65
2300	Straftaten gegen die persönliche Freiheit gemäß §§ 232-233a, 234, 235, 236, 238-239b, 240, 241, 316c StGB	Vollendet: Versucht: Insges.:	5.368 40 5.408	5.988 45 6.033	3.045 27 3.072	2.943 18 2.961	25 2 27	19 3 22	132 3 135	89 0 89	142 0 142	181 3 184	223 6 229	266 2 268	2.226 16 2.242	2.200 8 2.208	297 0 297	188 2 190
2310	Menschenraub, Entziehung Minderjähriger, Kinderhandel §§ 234, 235, 236 StGB	Vollendet: Versucht: Insges.:	36 4 40	44 6 50	24 3 27	20 3 23	16 2 18	9 3 12	6 1 7	10 0 10	1 0 1	1 0 1	0 0 0	0 0 0	1 0 1	0 0 0	0 0 0	0 0 0

Liste: B-091
Beschreibung: Opfer nach Alter und Geschlecht - keine Einschränkung - Auflistung nach Deliktsobergruppen (4-Steller) - Standard - Opfer u. Fall (Laufend)
Auswertebereich: Thüringen insgesamt - ungefiltert
Auswertzeitraum: Januar 2009 - Dezember 2009
Filter: keine Einschränkung

Schlüssel der Tat	Straftat		Opfer				Kinder				Jugendliche		Heranwachsende		Erwachsene			
			Delikte Gesamtzahl	Insgesamt	männlich	weiblich	bis unter 6		6 bis unter 14		14 bis unter 18		18 bis unter 21		21 bis unter 60		60 und älter	
							männlich	weiblich	männlich	weiblich	männlich	weiblich	männlich	weiblich	männlich	weiblich	männlich	weiblich
1	2	3	4	5	6	7	8	9	10	11	12	13	14	15	16	17	18	19
2311	Menschenraub § 234 StGB	Vollendet: Versucht: Insges.:	1 0 1	1 0 1	1 0 1	0 0 0	0 0 0	0 0 0	0 0 0	0 0 0	0 0 0	0 0 0	0 0 0	0 0 0	1 0 1	0 0 0	0 0 0	0 0 0
2312	Entziehung Minderjähriger § 235 StGB	Vollendet: Versucht: Insges.:	35 4 39	43 6 49	23 3 26	20 3 23	16 2 18	9 3 12	6 1 7	10 0 10	1 0 1	1 0 1	0 0 0	0 0 0	0 0 0	0 0 0	0 0 0	0 0 0
2320	Freiheitsberaubung, Nötigung, Bedrohung §§ 238, 239, 240, 241 StGB	Vollendet: Versucht: Insges.:	5.330 36 5.366	5.942 39 5.981	3.019 24 3.043	2.923 15 2.938	9 0 9	10 0 10	126 2 128	79 0 79	141 0 141	180 3 183	222 6 228	266 2 268	2.224 16 2.240	2.200 8 2.208	297 0 297	188 2 190
2321	Freiheitsberaubung § 239 StGB	Vollendet: Versucht: Insges.:	112 4 116	123 4 127	51 2 53	72 2 74	0 0 0	0 0 0	6 2 8	6 0 6	2 0 2	15 0 15	3 0 3	8 0 8	34 0 34	41 2 43	6 0 6	2 0 2
2322	Nötigung § 240 StGB	Vollendet: Versucht: Insges.:	1.362 32 1.394	1.482 35 1.517	891 22 913	591 13 604	0 0 0	2 0 2	41 0 41	14 0 14	30 0 30	32 3 35	62 6 68	61 2 63	667 16 683	433 6 439	91 0 91	49 2 51
2323	Bedrohung § 241 StGB	Vollendet: Versucht: Insges.:	2.824 0 2.824	3.200 0 3.200	1.774 0 1.774	1.426 0 1.426	7 0 7	6 0 6	67 0 67	45 0 45	104 0 104	99 0 99	143 0 143	129 0 129	1.309 0 1.309	1.046 0 1.046	144 0 144	101 0 101
2324	Nachstellung (Stalking) gemäß § 238 StGB	Vollendet: Versucht: Insges.:	1.032 0 1.032	1.137 0 1.137	303 0 303	834 0 834	2 0 2	2 0 2	12 0 12	14 0 14	5 0 5	34 0 34	14 0 14	68 0 68	214 0 214	680 0 680	56 0 56	36 0 36
2330	Erpresserischer Menschenraub § 239a StGB	Vollendet: Versucht: Insges.:	2 0 2	2 0 2	2 0 2	0 0 0	0 0 0	0 0 0	0 0 0	0 0 0	0 0 0	0 0 0	1 0 1	0 0 0	1 0 1	0 0 0	0 0 0	0 0 0
3***	Diebstahl ohne erschwerende Umstände §§ 242, 247, 248a-c StGB und zwar:	Vollendet: Versucht: Insges.:	25.279 355 25.634	0 0 0	0 0 0	0 0 0	0 0 0	0 0 0	0 0 0	0 0 0	0 0 0	0 0 0	0 0 0	0 0 0	0 0 0	0 0 0	0 0 0	0 0 0
3**0	Diebstahl - landeseigene einfache Diebstahlauswertung	Vollendet: Versucht: Insges.:	621 24 645	0 0 0	0 0 0	0 0 0	0 0 0	0 0 0	0 0 0	0 0 0	0 0 0	0 0 0	0 0 0	0 0 0	0 0 0	0 0 0	0 0 0	0 0 0
3**1	Diebstahl ohne erschwerende Umstände von Kraftwagen einschl. unbefugter Ingebrauchnahme	Vollendet: Versucht: Insges.:	186 9 195	0 0 0	0 0 0	0 0 0	0 0 0	0 0 0	0 0 0	0 0 0	0 0 0	0 0 0	0 0 0	0 0 0	0 0 0	0 0 0	0 0 0	0 0 0
3**2	Diebstahl ohne erschwerende Umstände von Mopeds und Kraftfahrzeugen einschl. unbefugter Ingebrauchnahme	Vollendet: Versucht: Insges.:	219 3 222	0 0 0	0 0 0	0 0 0	0 0 0	0 0 0	0 0 0	0 0 0	0 0 0	0 0 0	0 0 0	0 0 0	0 0 0	0 0 0	0 0 0	0 0 0
3**3	Diebstahl ohne erschwerende Umstände von Fahrrädern einschl. unbefugter Ingebrauchnahme	Vollendet: Versucht: Insges.:	1.077 10 1.087	0 0 0	0 0 0	0 0 0	0 0 0	0 0 0	0 0 0	0 0 0	0 0 0	0 0 0	0 0 0	0 0 0	0 0 0	0 0 0	0 0 0	0 0 0

Liste: B-091
Beschreibung: Opfer nach Alter und Geschlecht - keine Einschränkung - Auflistung nach Deliktsobergruppen (4-Steller) - Standard - Opfer u. Fall (Laufend)
Auswertebereich: Thüringen insgesamt - ungefiltert
Auswertzeitraum: Januar 2009 - Dezember 2009
Filter: keine Einschränkung

Schlüssel der Tat	Straftat		Opfer				Kinder				Jugendliche		Heranwachsende		Erwachsene			
			Delikte Gesamtzahl	Insgesamt	männlich	weiblich	bis unter 6		6 bis unter 14		14 bis unter 18		18 bis unter 21		21 bis unter 60		60 und älter	
							männlich	weiblich	männlich	weiblich	männlich	weiblich	männlich	weiblich	männlich	weiblich	männlich	weiblich
1	2	3	4	5	6	7	8	9	10	11	12	13	14	15	16	17	18	19
3**4	Diebstahl ohne erschwerende Umstände von Schusswaffen	Vollendet: Versucht: Insges.:	6 0 6	0 0 0	0 0 0	0 0 0	0 0 0	0 0 0	0 0 0	0 0 0	0 0 0	0 0 0	0 0 0	0 0 0	0 0 0	0 0 0	0 0 0	0 0 0
3**5	Diebstahl ohne erschwerende Umstände von unbaren Zahlungsmitteln	Vollendet: Versucht: Insges.:	153 0 153	0 0 0	0 0 0	0 0 0	0 0 0	0 0 0	0 0 0	0 0 0	0 0 0	0 0 0	0 0 0	0 0 0	0 0 0	0 0 0	0 0 0	0 0 0
3**6	Diebstahl ohne erschwerende Umstände von amtlichen Siegeln und Stempeln, Vordrucken für Ausweise und Kfz-Papiere	Vollendet: Versucht: Insges.:	3 0 3	0 0 0	0 0 0	0 0 0	0 0 0	0 0 0	0 0 0	0 0 0	0 0 0	0 0 0	0 0 0	0 0 0	0 0 0	0 0 0	0 0 0	0 0 0
3**7	Diebstahl ohne erschwerende Umstände von/aus Automaten	Vollendet: Versucht: Insges.:	53 8 61	0 0 0	0 0 0	0 0 0	0 0 0	0 0 0	0 0 0	0 0 0	0 0 0	0 0 0	0 0 0	0 0 0	0 0 0	0 0 0	0 0 0	0 0 0
3**8	Diebstahl ohne erschwerende Umstände von Antiquitäten, Kunst- und sakralen Gegenständen	Vollendet: Versucht: Insges.:	13 0 13	0 0 0	0 0 0	0 0 0	0 0 0	0 0 0	0 0 0	0 0 0	0 0 0	0 0 0	0 0 0	0 0 0	0 0 0	0 0 0	0 0 0	0 0 0
305*	Diebstahl ohne erschwerende Umstände in/aus Banken, Sparkassen, Postfilialen und -agenturen und dgl.	Vollendet: Versucht: Insges.:	16 0 16	0 0 0	0 0 0	0 0 0	0 0 0	0 0 0	0 0 0	0 0 0	0 0 0	0 0 0	0 0 0	0 0 0	0 0 0	0 0 0	0 0 0	0 0 0
310*	Diebstahl ohne erschwerende Umstände in/aus Dienst-, Büro-, Fabrikations-, Werkstatt- und Lagerräumen	Vollendet: Versucht: Insges.:	723 20 743	0 0 0	0 0 0	0 0 0	0 0 0	0 0 0	0 0 0	0 0 0	0 0 0	0 0 0	0 0 0	0 0 0	0 0 0	0 0 0	0 0 0	0 0 0
315*	Diebstahl ohne erschwerende Umstände in/aus Gaststätten, Kantinen, Hotels und Pensionen	Vollendet: Versucht: Insges.:	201 5 206	0 0 0	0 0 0	0 0 0	0 0 0	0 0 0	0 0 0	0 0 0	0 0 0	0 0 0	0 0 0	0 0 0	0 0 0	0 0 0	0 0 0	0 0 0
320*	Diebstahl ohne erschwerende Umstände in/aus Kiosken	Vollendet: Versucht: Insges.:	14 3 17	0 0 0	0 0 0	0 0 0	0 0 0	0 0 0	0 0 0	0 0 0	0 0 0	0 0 0	0 0 0	0 0 0	0 0 0	0 0 0	0 0 0	0 0 0
325*	Diebstahl ohne erschwerende Umstände in/aus Warenhäusern, Verkaufsräumen, Selbstbedienungsläden	Vollendet: Versucht: Insges.:	9.505 44 9.549	0 0 0	0 0 0	0 0 0	0 0 0	0 0 0	0 0 0	0 0 0	0 0 0	0 0 0	0 0 0	0 0 0	0 0 0	0 0 0	0 0 0	0 0 0
326*	Ladendiebstahl ohne erschwerende Umstände	Vollendet: Versucht: Insges.:	9.369 37 9.406	0 0 0	0 0 0	0 0 0	0 0 0	0 0 0	0 0 0	0 0 0	0 0 0	0 0 0	0 0 0	0 0 0	0 0 0	0 0 0	0 0 0	0 0 0
330*	Diebstahl ohne erschwerende Umstände in/aus Schaufenstern, Schaukästen und Vitrinen	Vollendet: Versucht: Insges.:	6 0 6	0 0 0	0 0 0	0 0 0	0 0 0	0 0 0	0 0 0	0 0 0	0 0 0	0 0 0	0 0 0	0 0 0	0 0 0	0 0 0	0 0 0	0 0 0
335*	Diebstahl ohne erschwerende Umstände in/aus Wohnungen	Vollendet: Versucht: Insges.:	924 31 955	0 0 0	0 0 0	0 0 0	0 0 0	0 0 0	0 0 0	0 0 0	0 0 0	0 0 0	0 0 0	0 0 0	0 0 0	0 0 0	0 0 0	0 0 0

Liste: B-091
 Beschreibung: Opfer nach Alter und Geschlecht - keine Einschränkung - Auflistung nach Deliktsobergruppen (4-Steller) - Standard - Opfer u. Fall (Laufend)
 Auswertebereich: Thüringen insgesamt - ungefiltert
 Auswertzeitraum: Januar 2009 - Dezember 2009
 Filter: keine Einschränkung

Schlüssel der Tat	Straftat		Opfer				Kinder				Jugendliche		Heranwachsende		Erwachsene				
			Delikte Gesamt- zahl	Insges- amt	männ- lich	weib- lich	bis unter 6		6 bis unter 14		14 bis unter 18		18 bis unter 21		21 bis unter 60		60 und älter		
							männ- lich	weib- lich	männ- lich	weib- lich	männ- lich	weib- lich	männ- lich	weib- lich	männ- lich	weib- lich	männ- lich	weib- lich	
1	2	3	4	5	6	7	8	9	10	11	12	13	14	15	16	17	18	19	
340*	Diebstahl ohne erschwerende Umstände in/aus Boden-/Kellerräumen, Waschküchen	Vollendet: Versucht: Insges.:	272 17 289	0 0 0	0 0 0	0 0 0	0 0 0	0 0 0	0 0 0	0 0 0	0 0 0	0 0 0	0 0 0	0 0 0	0 0 0	0 0 0	0 0 0	0 0 0	0 0 0
345*	Diebstahl ohne erschwerende Umstände in/aus überwiegend unbezogenen Neu- und Rohbauten, Neubuden und Baustellen	Vollendet: Versucht: Insges.:	194 4 198	0 0 0	0 0 0	0 0 0	0 0 0	0 0 0	0 0 0	0 0 0	0 0 0	0 0 0	0 0 0	0 0 0	0 0 0	0 0 0	0 0 0	0 0 0	0 0 0
350*	Diebstahl ohne erschwerende Umstände in/aus Kraftfahrzeugen	Vollendet: Versucht: Insges.:	707 36 743	0 0 0	0 0 0	0 0 0	0 0 0	0 0 0	0 0 0	0 0 0	0 0 0	0 0 0	0 0 0	0 0 0	0 0 0	0 0 0	0 0 0	0 0 0	0 0 0
355*	Einfacher Diebstahl an Kraftfahrzeugen	Vollendet: Versucht: Insges.:	2.120 26 2.146	0 0 0	0 0 0	0 0 0	0 0 0	0 0 0	0 0 0	0 0 0	0 0 0	0 0 0	0 0 0	0 0 0	0 0 0	0 0 0	0 0 0	0 0 0	0 0 0
3730	Einfacher Diebstahl von Betäubungsmitteln aus Krankenhäusern	Vollendet: Versucht: Insges.:	3 0 3	0 0 0	0 0 0	0 0 0	0 0 0	0 0 0	0 0 0	0 0 0	0 0 0	0 0 0	0 0 0	0 0 0	0 0 0	0 0 0	0 0 0	0 0 0	0 0 0
3750	Einfacher Diebstahl von Rezeptformular zur Erlangung von Betäubungsmitteln	Vollendet: Versucht: Insges.:	7 0 7	0 0 0	0 0 0	0 0 0	0 0 0	0 0 0	0 0 0	0 0 0	0 0 0	0 0 0	0 0 0	0 0 0	0 0 0	0 0 0	0 0 0	0 0 0	0 0 0
3950	Großviehdiebstahl	Vollendet: Versucht: Insges.:	15 0 15	0 0 0	0 0 0	0 0 0	0 0 0	0 0 0	0 0 0	0 0 0	0 0 0	0 0 0	0 0 0	0 0 0	0 0 0	0 0 0	0 0 0	0 0 0	0 0 0
4***	Diebstahl unter erschwerenden Umständen §§ 243-244a StGBund zwar:	Vollendet: Versucht: Insges.:	14.340 3.231 17.571	0 0 0	0 0 0	0 0 0	0 0 0	0 0 0	0 0 0	0 0 0	0 0 0	0 0 0	0 0 0	0 0 0	0 0 0	0 0 0	0 0 0	0 0 0	0 0 0
4**0	Diebstahl - landeseigene schwere Diebstahlauswertung	Vollendet: Versucht: Insges.:	1.229 309 1.538	0 0 0	0 0 0	0 0 0	0 0 0	0 0 0	0 0 0	0 0 0	0 0 0	0 0 0	0 0 0	0 0 0	0 0 0	0 0 0	0 0 0	0 0 0	0 0 0
4**1	Diebstahl unter erschwerenden Umständen von Kraftwagen	Vollendet: Versucht: Insges.:	360 143 503	0 0 0	0 0 0	0 0 0	0 0 0	0 0 0	0 0 0	0 0 0	0 0 0	0 0 0	0 0 0	0 0 0	0 0 0	0 0 0	0 0 0	0 0 0	0 0 0
4**2	Diebstahl unter erschwerenden Umständen von Mopeds und Krafträdern	Vollendet: Versucht: Insges.:	493 30 523	0 0 0	0 0 0	0 0 0	0 0 0	0 0 0	0 0 0	0 0 0	0 0 0	0 0 0	0 0 0	0 0 0	0 0 0	0 0 0	0 0 0	0 0 0	0 0 0
4**3	Diebstahl unter erschwerenden Umständen von Fahrrädern	Vollendet: Versucht: Insges.:	2.469 31 2.500	0 0 0	0 0 0	0 0 0	0 0 0	0 0 0	0 0 0	0 0 0	0 0 0	0 0 0	0 0 0	0 0 0	0 0 0	0 0 0	0 0 0	0 0 0	0 0 0
4**4	Diebstahl unter erschwerenden Umständen von Schusswaffen	Vollendet: Versucht: Insges.:	7 0 7	0 0 0	0 0 0	0 0 0	0 0 0	0 0 0	0 0 0	0 0 0	0 0 0	0 0 0	0 0 0	0 0 0	0 0 0	0 0 0	0 0 0	0 0 0	0 0 0

Liste: B-091
Beschreibung: Opfer nach Alter und Geschlecht - keine Einschränkung - Auflistung nach Deliktsobergruppen (4-Steller) - Standard - Opfer u. Fall (Laufend)
Auswertebereich: Thüringen insgesamt - ungefiltert
Auswertzeitraum: Januar 2009 - Dezember 2009
Filter: keine Einschränkung

Schlüssel der Tat	Straftat		Opfer				Kinder				Jugendliche		Heranwachsende		Erwachsene			
			Delikte Gesamt- zahl	Insgesamt	männ- lich	weib- lich	bis unter 6		6 bis unter 14		14 bis unter 18		18 bis unter 21		21 bis unter 60		60 und älter	
							männ- lich	weib- lich	männ- lich	weib- lich	männ- lich	weib- lich	männ- lich	weib- lich	männ- lich	weib- lich	männ- lich	weib- lich
1	2	3	4	5	6	7	8	9	10	11	12	13	14	15	16	17	18	19
4**5	Diebstahl unter erschwerenden Umständen von unbaren Zahlungsmitteln	Vollendet: Versucht: Insges.:	51 12 63	0 0 0	0 0 0	0 0 0	0 0 0	0 0 0	0 0 0	0 0 0	0 0 0	0 0 0	0 0 0	0 0 0	0 0 0	0 0 0	0 0 0	0 0 0
4**6	Diebstahl unter erschwerenden Umständen von amtlichen Siegeln und Stempeln, Vordrucken für Ausweise und Kfz-Papiere	Vollendet: Versucht: Insges.:	3 0 3	0 0 0	0 0 0	0 0 0	0 0 0	0 0 0	0 0 0	0 0 0	0 0 0	0 0 0	0 0 0	0 0 0	0 0 0	0 0 0	0 0 0	0 0 0
4**7	Diebstahl unter erschwerenden Umständen von/aus Automaten	Vollendet: Versucht: Insges.:	360 84 444	0 0 0	0 0 0	0 0 0	0 0 0	0 0 0	0 0 0	0 0 0	0 0 0	0 0 0	0 0 0	0 0 0	0 0 0	0 0 0	0 0 0	0 0 0
4**8	Diebstahl unter erschwerenden Umständen von Antiquitäten, Kunst- und sakralen Gegenständen	Vollendet: Versucht: Insges.:	90 0 90	0 0 0	0 0 0	0 0 0	0 0 0	0 0 0	0 0 0	0 0 0	0 0 0	0 0 0	0 0 0	0 0 0	0 0 0	0 0 0	0 0 0	0 0 0
405*	Diebstahl unter erschwerenden Umständen in/aus Banken, Sparkassen, Postfilialen und -agenturen und dgl.	Vollendet: Versucht: Insges.:	15 7 22	0 0 0	0 0 0	0 0 0	0 0 0	0 0 0	0 0 0	0 0 0	0 0 0	0 0 0	0 0 0	0 0 0	0 0 0	0 0 0	0 0 0	0 0 0
410*	Diebstahl unter erschwerenden Umständen in/aus Dienst-, Büro-, Fabrikations-, Werkstatt- und Lagerräumen	Vollendet: Versucht: Insges.:	1.372 391 1.763	0 0 0	0 0 0	0 0 0	0 0 0	0 0 0	0 0 0	0 0 0	0 0 0	0 0 0	0 0 0	0 0 0	0 0 0	0 0 0	0 0 0	0 0 0
415*	Diebstahl unter erschwerenden Umständen in/aus Gaststätten, Kantinen, Hotels und Pensionen	Vollendet: Versucht: Insges.:	268 83 351	0 0 0	0 0 0	0 0 0	0 0 0	0 0 0	0 0 0	0 0 0	0 0 0	0 0 0	0 0 0	0 0 0	0 0 0	0 0 0	0 0 0	0 0 0
420*	Besonders schwerer Fall des Diebstahls in/aus Kiosken	Vollendet: Versucht: Insges.:	108 50 158	0 0 0	0 0 0	0 0 0	0 0 0	0 0 0	0 0 0	0 0 0	0 0 0	0 0 0	0 0 0	0 0 0	0 0 0	0 0 0	0 0 0	0 0 0
425*	Besonders schwerer Fall des Diebstahls in/aus Warenhäusern, Verkaufsräumen, Selbstbedienungsläden	Vollendet: Versucht: Insges.:	451 191 642	0 0 0	0 0 0	0 0 0	0 0 0	0 0 0	0 0 0	0 0 0	0 0 0	0 0 0	0 0 0	0 0 0	0 0 0	0 0 0	0 0 0	0 0 0
426*	Besonders schwerer Fall des Ladendiebstahls	Vollendet: Versucht: Insges.:	25 0 25	0 0 0	0 0 0	0 0 0	0 0 0	0 0 0	0 0 0	0 0 0	0 0 0	0 0 0	0 0 0	0 0 0	0 0 0	0 0 0	0 0 0	0 0 0
430*	Besonders schwerer Fall des Diebstahls in/aus Schaufenstern, Schaukästen und Vitrinen	Vollendet: Versucht: Insges.:	12 8 20	0 0 0	0 0 0	0 0 0	0 0 0	0 0 0	0 0 0	0 0 0	0 0 0	0 0 0	0 0 0	0 0 0	0 0 0	0 0 0	0 0 0	0 0 0
435*	Wohnungseinbruchdiebstahl § 244 Abs. 1 Nr. 3 StGB	Vollendet: Versucht: Insges.:	413 210 623	0 0 0	0 0 0	0 0 0	0 0 0	0 0 0	0 0 0	0 0 0	0 0 0	0 0 0	0 0 0	0 0 0	0 0 0	0 0 0	0 0 0	0 0 0
436*	Tageswohnungseinbruch	Vollendet: Versucht: Insges.:	59 19 78	0 0 0	0 0 0	0 0 0	0 0 0	0 0 0	0 0 0	0 0 0	0 0 0	0 0 0	0 0 0	0 0 0	0 0 0	0 0 0	0 0 0	0 0 0

Liste: B-091
Beschreibung: Opfer nach Alter und Geschlecht - keine Einschränkung - Auflistung nach Deliktsobergruppen (4-Steller) - Standard - Opfer u. Fall (Laufend)
Auswertebereich: Thüringen insgesamt - ungefiltert
Auswertzeitraum: Januar 2009 - Dezember 2009
Filter: keine Einschränkung

Schlüssel der Tat	Straftat		Opfer				Kinder				Jugendliche		Heranwachsende		Erwachsene			
			Delikte Gesamt- zahl	Insges- amt	männ- lich	weib- lich	bis unter 6		6 bis unter 14		14 bis unter 18		18 bis unter 21		21 bis unter 60		60 und älter	
							männ- lich	weib- lich	männ- lich	weib- lich	männ- lich	weib- lich	männ- lich	weib- lich	männ- lich	weib- lich	männ- lich	weib- lich
1	2	3	4	5	6	7	8	9	10	11	12	13	14	15	16	17	18	19
440*	Besonders schwerer Fall des Diebstahls in/aus Boden-, Kellerräumen, Waschküchen	Vollendet: Versucht: Insges.:	939 237 1.176	0 0 0	0 0 0	0 0 0	0 0 0	0 0 0	0 0 0	0 0 0	0 0 0	0 0 0	0 0 0	0 0 0	0 0 0	0 0 0	0 0 0	0 0 0
445*	Besonders schwerer Fall des Diebstahls in/aus überwiegend unbezogenen Neu- und Rohbauten, Neubuden und Baustellen	Vollendet: Versucht: Insges.:	202 37 239	0 0 0	0 0 0	0 0 0	0 0 0	0 0 0	0 0 0	0 0 0	0 0 0	0 0 0	0 0 0	0 0 0	0 0 0	0 0 0	0 0 0	0 0 0
450*	Besonders schwerer Fall des Diebstahls in/aus Kraftfahrzeugen	Vollendet: Versucht: Insges.:	2.248 393 2.641	0 0 0	0 0 0	0 0 0	0 0 0	0 0 0	0 0 0	0 0 0	0 0 0	0 0 0	0 0 0	0 0 0	0 0 0	0 0 0	0 0 0	0 0 0
455*	Besonders schwerer Fall des Diebstahls an Kraftfahrzeugen	Vollendet: Versucht: Insges.:	606 34 640	0 0 0	0 0 0	0 0 0	0 0 0	0 0 0	0 0 0	0 0 0	0 0 0	0 0 0	0 0 0	0 0 0	0 0 0	0 0 0	0 0 0	0 0 0
4720	Besonders schwerer Fall des Diebstahls von Betäubungsmitteln aus Arztpraxen	Vollendet: Versucht: Insges.:	3 0 3	0 0 0	0 0 0	0 0 0	0 0 0	0 0 0	0 0 0	0 0 0	0 0 0	0 0 0	0 0 0	0 0 0	0 0 0	0 0 0	0 0 0	0 0 0
4730	Besonders schwerer Fall des Diebstahls von Betäubungsmitteln aus Krankenhäusern	Vollendet: Versucht: Insges.:	1 0 1	0 0 0	0 0 0	0 0 0	0 0 0	0 0 0	0 0 0	0 0 0	0 0 0	0 0 0	0 0 0	0 0 0	0 0 0	0 0 0	0 0 0	0 0 0
4750	Besonders schwerer Fall des Diebstahls von Rezeptformularen zur Erlangung von Betäubungsmitteln	Vollendet: Versucht: Insges.:	2 0 2	0 0 0	0 0 0	0 0 0	0 0 0	0 0 0	0 0 0	0 0 0	0 0 0	0 0 0	0 0 0	0 0 0	0 0 0	0 0 0	0 0 0	0 0 0
4900	Besonders schwerer Fall des Taschendiebstahls	Vollendet: Versucht: Insges.:	25 0 25	0 0 0	0 0 0	0 0 0	0 0 0	0 0 0	0 0 0	0 0 0	0 0 0	0 0 0	0 0 0	0 0 0	0 0 0	0 0 0	0 0 0	0 0 0
4905	Besonders schwerer Fall des Taschendiebstahls von unbaren Zahlungsmitteln	Vollendet: Versucht: Insges.:	1 0 1	0 0 0	0 0 0	0 0 0	0 0 0	0 0 0	0 0 0	0 0 0	0 0 0	0 0 0	0 0 0	0 0 0	0 0 0	0 0 0	0 0 0	0 0 0
4950	Besonders schwerer Fall des Großviediebstahls	Vollendet: Versucht: Insges.:	2 0 2	0 0 0	0 0 0	0 0 0	0 0 0	0 0 0	0 0 0	0 0 0	0 0 0	0 0 0	0 0 0	0 0 0	0 0 0	0 0 0	0 0 0	0 0 0
5000	Vermögens- und Fälschungsdelikte	Vollendet: Versucht: Insges.:	28.511 844 29.355	0 0 0	0 0 0	0 0 0	0 0 0	0 0 0	0 0 0	0 0 0	0 0 0	0 0 0	0 0 0	0 0 0	0 0 0	0 0 0	0 0 0	0 0 0
5100	Betrug §§ 263, 263a, 264, 264a, 265, 265a, 265b StGB	Vollendet: Versucht: Insges.:	22.999 829 23.828	0 0 0	0 0 0	0 0 0	0 0 0	0 0 0	0 0 0	0 0 0	0 0 0	0 0 0	0 0 0	0 0 0	0 0 0	0 0 0	0 0 0	0 0 0
5110	Waren- und Warenkreditbetrug	Vollendet: Versucht: Insges.:	4.984 54 5.038	0 0 0	0 0 0	0 0 0	0 0 0	0 0 0	0 0 0	0 0 0	0 0 0	0 0 0	0 0 0	0 0 0	0 0 0	0 0 0	0 0 0	0 0 0

Liste: B-091
Beschreibung: Opfer nach Alter und Geschlecht - keine Einschränkung - Auflistung nach Deliktsobergruppen (4-Steller) - Standard - Opfer u. Fall (Laufend)
Auswertebereich: Thüringen insgesamt - ungefiltert
Auswertzeitraum: Januar 2009 - Dezember 2009
Filter: keine Einschränkung

Schlüssel der Tat	Straftat		Opfer				Kinder				Jugendliche		Heranwachsende		Erwachsene			
			Delikte Gesamt- zahl	Insges- amt	männ- lich	weib- lich	bis unter 6		6 bis unter 14		14 bis unter 18		18 bis unter 21		21 bis unter 60		60 und älter	
							männ- lich	weib- lich	männ- lich	weib- lich	männ- lich	weib- lich	männ- lich	weib- lich	männ- lich	weib- lich	männ- lich	weib- lich
1	2	3	4	5	6	7	8	9	10	11	12	13	14	15	16	17	18	19
5111	Betrügerisches Erlangen von Kfz	Vollendet: Versucht: Insges.:	33 8 41	0 0 0	0 0 0	0 0 0	0 0 0	0 0 0	0 0 0	0 0 0	0 0 0	0 0 0	0 0 0	0 0 0	0 0 0	0 0 0	0 0 0	0 0 0
5112	Sonstiger Warenkreditbetrug	Vollendet: Versucht: Insges.:	3.228 13 3.241	0 0 0	0 0 0	0 0 0	0 0 0	0 0 0	0 0 0	0 0 0	0 0 0	0 0 0	0 0 0	0 0 0	0 0 0	0 0 0	0 0 0	0 0 0
5113	Warenbetrug	Vollendet: Versucht: Insges.:	1.723 33 1.756	0 0 0	0 0 0	0 0 0	0 0 0	0 0 0	0 0 0	0 0 0	0 0 0	0 0 0	0 0 0	0 0 0	0 0 0	0 0 0	0 0 0	0 0 0
5120	Grundstücks- und Baubetrug	Vollendet: Versucht: Insges.:	9 1 10	0 0 0	0 0 0	0 0 0	0 0 0	0 0 0	0 0 0	0 0 0	0 0 0	0 0 0	0 0 0	0 0 0	0 0 0	0 0 0	0 0 0	0 0 0
5130	Beteiligungs- und Kapitalanlagebetrug	Vollendet: Versucht: Insges.:	36 0 36	0 0 0	0 0 0	0 0 0	0 0 0	0 0 0	0 0 0	0 0 0	0 0 0	0 0 0	0 0 0	0 0 0	0 0 0	0 0 0	0 0 0	0 0 0
5131	Prospektbetrug § 264a StGB	Vollendet: Versucht: Insges.:	4 0 4	0 0 0	0 0 0	0 0 0	0 0 0	0 0 0	0 0 0	0 0 0	0 0 0	0 0 0	0 0 0	0 0 0	0 0 0	0 0 0	0 0 0	0 0 0
5132	Anlagebetrug gemäß § 263 StGB	Vollendet: Versucht: Insges.:	25 0 25	0 0 0	0 0 0	0 0 0	0 0 0	0 0 0	0 0 0	0 0 0	0 0 0	0 0 0	0 0 0	0 0 0	0 0 0	0 0 0	0 0 0	0 0 0
5134	Beteiligungsbetrug	Vollendet: Versucht: Insges.:	3 0 3	0 0 0	0 0 0	0 0 0	0 0 0	0 0 0	0 0 0	0 0 0	0 0 0	0 0 0	0 0 0	0 0 0	0 0 0	0 0 0	0 0 0	0 0 0
5135	Kautionsbetrug	Vollendet: Versucht: Insges.:	2 0 2	0 0 0	0 0 0	0 0 0	0 0 0	0 0 0	0 0 0	0 0 0	0 0 0	0 0 0	0 0 0	0 0 0	0 0 0	0 0 0	0 0 0	0 0 0
5136	Umschuldungsbetrug	Vollendet: Versucht: Insges.:	2 0 2	0 0 0	0 0 0	0 0 0	0 0 0	0 0 0	0 0 0	0 0 0	0 0 0	0 0 0	0 0 0	0 0 0	0 0 0	0 0 0	0 0 0	0 0 0
5140	Geldkreditbetrug	Vollendet: Versucht: Insges.:	92 17 109	0 0 0	0 0 0	0 0 0	0 0 0	0 0 0	0 0 0	0 0 0	0 0 0	0 0 0	0 0 0	0 0 0	0 0 0	0 0 0	0 0 0	0 0 0
5141	Kreditbetrug § 265b StGB	Vollendet: Versucht: Insges.:	3 0 3	0 0 0	0 0 0	0 0 0	0 0 0	0 0 0	0 0 0	0 0 0	0 0 0	0 0 0	0 0 0	0 0 0	0 0 0	0 0 0	0 0 0	0 0 0
5142	Subventionsbetrug § 264 StGB	Vollendet: Versucht: Insges.:	15 0 15	0 0 0	0 0 0	0 0 0	0 0 0	0 0 0	0 0 0	0 0 0	0 0 0	0 0 0	0 0 0	0 0 0	0 0 0	0 0 0	0 0 0	0 0 0

Liste: B-091
 Beschreibung: Opfer nach Alter und Geschlecht - keine Einschränkung - Auflistung nach Deliktsobergruppen (4-Steller) - Standard - Opfer u. Fall (Laufend)
 Auswertebereich: Thüringen insgesamt - ungefiltert
 Auswertzeitraum: Januar 2009 - Dezember 2009
 Filter: keine Einschränkung

Schlüssel der Tat	Straftat		Opfer				Kinder				Jugendliche		Heranwachsende		Erwachsene			
			Delikte Gesamtzahl	Insgesamt	männlich	weiblich	bis unter 6		6 bis unter 14		14 bis unter 18		18 bis unter 21		21 bis unter 60		60 und älter	
							männlich	weiblich	männlich	weiblich	männlich	weiblich	männlich	weiblich	männlich	weiblich	männlich	weiblich
1	2	3	4	5	6	7	8	9	10	11	12	13	14	15	16	17	18	19
5143	Kreditbetrug § 263 StGB	Vollendet: Versucht: Insges.:	71 15 86	0 0 0	0 0 0	0 0 0	0 0 0	0 0 0	0 0 0	0 0 0	0 0 0	0 0 0	0 0 0	0 0 0	0 0 0	0 0 0	0 0 0	0 0 0
5144	Wechselbetrug	Vollendet: Versucht: Insges.:	3 2 5	0 0 0	0 0 0	0 0 0	0 0 0	0 0 0	0 0 0	0 0 0	0 0 0	0 0 0	0 0 0	0 0 0	0 0 0	0 0 0	0 0 0	0 0 0
5150	Erschleichen von Leistungen § 265a StGB	Vollendet: Versucht: Insges.:	6.961 8 6.969	0 0 0	0 0 0	0 0 0	0 0 0	0 0 0	0 0 0	0 0 0	0 0 0	0 0 0	0 0 0	0 0 0	0 0 0	0 0 0	0 0 0	0 0 0
5160	Betrug mittels rechtswidrig erlangter unbarer Zahlungsmittel	Vollendet: Versucht: Insges.:	1.041 60 1.101	0 0 0	0 0 0	0 0 0	0 0 0	0 0 0	0 0 0	0 0 0	0 0 0	0 0 0	0 0 0	0 0 0	0 0 0	0 0 0	0 0 0	0 0 0
5161	Betrug mittels rechtswidrig erlangter Schecks	Vollendet: Versucht: Insges.:	6 1 7	0 0 0	0 0 0	0 0 0	0 0 0	0 0 0	0 0 0	0 0 0	0 0 0	0 0 0	0 0 0	0 0 0	0 0 0	0 0 0	0 0 0	0 0 0
5162	Betrug mittels rechtswidrig erlangter Debitkarten ohne PIN (Lastschriftverfahren)	Vollendet: Versucht: Insges.:	251 9 260	0 0 0	0 0 0	0 0 0	0 0 0	0 0 0	0 0 0	0 0 0	0 0 0	0 0 0	0 0 0	0 0 0	0 0 0	0 0 0	0 0 0	0 0 0
5163	Betrug mittels rechtswidrig erlangter Debitkarten mit PIN	Vollendet: Versucht: Insges.:	259 10 269	0 0 0	0 0 0	0 0 0	0 0 0	0 0 0	0 0 0	0 0 0	0 0 0	0 0 0	0 0 0	0 0 0	0 0 0	0 0 0	0 0 0	0 0 0
5164	Betrug mittels rechtswidrig erlangter Kreditkarten	Vollendet: Versucht: Insges.:	235 13 248	0 0 0	0 0 0	0 0 0	0 0 0	0 0 0	0 0 0	0 0 0	0 0 0	0 0 0	0 0 0	0 0 0	0 0 0	0 0 0	0 0 0	0 0 0
5165	Betrug mittels rechtswidrig erlangter Daten von Zahlungskarten	Vollendet: Versucht: Insges.:	228 20 248	0 0 0	0 0 0	0 0 0	0 0 0	0 0 0	0 0 0	0 0 0	0 0 0	0 0 0	0 0 0	0 0 0	0 0 0	0 0 0	0 0 0	0 0 0
5169	Betrug mittels rechtswidrig erlangter sonstiger unbarer Zahlungsmittel	Vollendet: Versucht: Insges.:	62 7 69	0 0 0	0 0 0	0 0 0	0 0 0	0 0 0	0 0 0	0 0 0	0 0 0	0 0 0	0 0 0	0 0 0	0 0 0	0 0 0	0 0 0	0 0 0
5170	Sonstiger Betrug	Vollendet: Versucht: Insges.:	9.876 689 10.565	0 0 0	0 0 0	0 0 0	0 0 0	0 0 0	0 0 0	0 0 0	0 0 0	0 0 0	0 0 0	0 0 0	0 0 0	0 0 0	0 0 0	0 0 0
5171	Leistungsbetrug	Vollendet: Versucht: Insges.:	347 29 376	0 0 0	0 0 0	0 0 0	0 0 0	0 0 0	0 0 0	0 0 0	0 0 0	0 0 0	0 0 0	0 0 0	0 0 0	0 0 0	0 0 0	0 0 0
5172	Leistungskreditbetrug	Vollendet: Versucht: Insges.:	307 5 312	0 0 0	0 0 0	0 0 0	0 0 0	0 0 0	0 0 0	0 0 0	0 0 0	0 0 0	0 0 0	0 0 0	0 0 0	0 0 0	0 0 0	0 0 0

Liste: B-091
 Beschreibung: Opfer nach Alter und Geschlecht - keine Einschränkung - Auflistung nach Deliktsobergruppen (4-Steller) - Standard - Opfer u. Fall (Laufend)
 Auswertebereich: Thüringen insgesamt - ungefiltert
 Auswertzeitraum: Januar 2009 - Dezember 2009
 Filter: keine Einschränkung

Schlüssel der Tat	Straftat		Opfer				Kinder				Jugendliche		Heranwachsende		Erwachsene			
			Delikte Gesamtzahl	Insgesamt	männlich	weiblich	bis unter 6		6 bis unter 14		14 bis unter 18		18 bis unter 21		21 bis unter 60		60 und älter	
							männlich	weiblich	männlich	weiblich	männlich	weiblich	männlich	weiblich	männlich	weiblich	männlich	weiblich
1	2	3	4	5	6	7	8	9	10	11	12	13	14	15	16	17	18	19
5173	Arbeitsvermittlungsbetrug	Vollendet: Versucht: Insges.:	1 0 1	0 0 0	0 0 0	0 0 0	0 0 0	0 0 0	0 0 0	0 0 0	0 0 0	0 0 0	0 0 0	0 0 0	0 0 0	0 0 0	0 0 0	0 0 0
5174	Betrug z.N.v. Versicherungen und Versicherungsmißbrauch §§ 263, 265 StGB	Vollendet: Versucht: Insges.:	43 14 57	0 0 0	0 0 0	0 0 0	0 0 0	0 0 0	0 0 0	0 0 0	0 0 0	0 0 0	0 0 0	0 0 0	0 0 0	0 0 0	0 0 0	0 0 0
5175	Computerbetrug § 263a StGB(soweit nicht unter den Schlüssel 5163 bzw. 5179 zu erfassen)	Vollendet: Versucht: Insges.:	580 33 613	0 0 0	0 0 0	0 0 0	0 0 0	0 0 0	0 0 0	0 0 0	0 0 0	0 0 0	0 0 0	0 0 0	0 0 0	0 0 0	0 0 0	0 0 0
5176	Provisionsbetrug	Vollendet: Versucht: Insges.:	48 5 53	0 0 0	0 0 0	0 0 0	0 0 0	0 0 0	0 0 0	0 0 0	0 0 0	0 0 0	0 0 0	0 0 0	0 0 0	0 0 0	0 0 0	0 0 0
5177	Betrug z.N.v. Sozialversicherungen und Sozialversicherungsträgern	Vollendet: Versucht: Insges.:	843 34 877	0 0 0	0 0 0	0 0 0	0 0 0	0 0 0	0 0 0	0 0 0	0 0 0	0 0 0	0 0 0	0 0 0	0 0 0	0 0 0	0 0 0	0 0 0
5178	(Sonstiger) Sozialleistungsbetrug(soweit nicht unter Schl. 5177 zu erfassen)	Vollendet: Versucht: Insges.:	26 1 27	0 0 0	0 0 0	0 0 0	0 0 0	0 0 0	0 0 0	0 0 0	0 0 0	0 0 0	0 0 0	0 0 0	0 0 0	0 0 0	0 0 0	0 0 0
5179	Betrug mit Zugangsberechtigungen zu Kommunikationsdiensten	Vollendet: Versucht: Insges.:	144 15 159	0 0 0	0 0 0	0 0 0	0 0 0	0 0 0	0 0 0	0 0 0	0 0 0	0 0 0	0 0 0	0 0 0	0 0 0	0 0 0	0 0 0	0 0 0
5181	Abrechnungsbetrug	Vollendet: Versucht: Insges.:	171 10 181	0 0 0	0 0 0	0 0 0	0 0 0	0 0 0	0 0 0	0 0 0	0 0 0	0 0 0	0 0 0	0 0 0	0 0 0	0 0 0	0 0 0	0 0 0
5182	Einmietbetrug	Vollendet: Versucht: Insges.:	325 2 327	0 0 0	0 0 0	0 0 0	0 0 0	0 0 0	0 0 0	0 0 0	0 0 0	0 0 0	0 0 0	0 0 0	0 0 0	0 0 0	0 0 0	0 0 0
5183	Kontoeröffnungs- und Überweisungsbetrug	Vollendet: Versucht: Insges.:	159 32 191	0 0 0	0 0 0	0 0 0	0 0 0	0 0 0	0 0 0	0 0 0	0 0 0	0 0 0	0 0 0	0 0 0	0 0 0	0 0 0	0 0 0	0 0 0
5184	Zechbetrug	Vollendet: Versucht: Insges.:	80 1 81	0 0 0	0 0 0	0 0 0	0 0 0	0 0 0	0 0 0	0 0 0	0 0 0	0 0 0	0 0 0	0 0 0	0 0 0	0 0 0	0 0 0	0 0 0
5188	Kreditvermittlungsbetrug	Vollendet: Versucht: Insges.:	22 0 22	0 0 0	0 0 0	0 0 0	0 0 0	0 0 0	0 0 0	0 0 0	0 0 0	0 0 0	0 0 0	0 0 0	0 0 0	0 0 0	0 0 0	0 0 0
5189	Sonstige weitere Betrugsarten	Vollendet: Versucht: Insges.:	6.780 508 7.288	0 0 0	0 0 0	0 0 0	0 0 0	0 0 0	0 0 0	0 0 0	0 0 0	0 0 0	0 0 0	0 0 0	0 0 0	0 0 0	0 0 0	0 0 0

Liste: B-091
 Beschreibung: Opfer nach Alter und Geschlecht - keine Einschränkung - Auflistung nach Deliktsobergruppen (4-Steller) - Standard - Opfer u. Fall (Laufend)
 Auswertebereich: Thüringen insgesamt - ungefiltert
 Auswertzeitraum: Januar 2009 - Dezember 2009
 Filter: keine Einschränkung

Schlüssel der Tat	Straftat		Delikte Gesamt- zahl	Opfer			Kinder				Jugendliche		Heranwachsende		Erwachsene			
				Insgesamt	männ- lich	weib- lich	bis unter 6		6 bis unter 14		14 bis unter 18		18 bis unter 21		21 bis unter 60		60 und älter	
							männ- lich	weib- lich	männ- lich	weib- lich	männ- lich	weib- lich	männ- lich	weib- lich	männ- lich	weib- lich	männ- lich	weib- lich
1	2	3	4	5	6	7	8	9	10	11	12	13	14	15	16	17	18	19
5200	Veruntreuungen §§ 266, 266a, 266b StGB	Vollendet: Versucht: Insges.:	1.133 0 1.133	0 0 0	0 0 0	0 0 0	0 0 0	0 0 0	0 0 0	0 0 0	0 0 0	0 0 0	0 0 0	0 0 0	0 0 0	0 0 0	0 0 0	0 0 0
5210	Untreue § 266 StGB	Vollendet: Versucht: Insges.:	223 0 223	0 0 0	0 0 0	0 0 0	0 0 0	0 0 0	0 0 0	0 0 0	0 0 0	0 0 0	0 0 0	0 0 0	0 0 0	0 0 0	0 0 0	0 0 0
5211	Untreue bei Kapitalanlagegeschäften	Vollendet: Versucht: Insges.:	2 0 2	0 0 0	0 0 0	0 0 0	0 0 0	0 0 0	0 0 0	0 0 0	0 0 0	0 0 0	0 0 0	0 0 0	0 0 0	0 0 0	0 0 0	0 0 0
5220	Vorenthalten und Veruntreuen von Arbeitsentgelt § 266a StGB	Vollendet: Versucht: Insges.:	711 0 711	0 0 0	0 0 0	0 0 0	0 0 0	0 0 0	0 0 0	0 0 0	0 0 0	0 0 0	0 0 0	0 0 0	0 0 0	0 0 0	0 0 0	0 0 0
5230	Missbrauch von Scheck- und Kreditkarten § 266b StGB	Vollendet: Versucht: Insges.:	199 0 199	0 0 0	0 0 0	0 0 0	0 0 0	0 0 0	0 0 0	0 0 0	0 0 0	0 0 0	0 0 0	0 0 0	0 0 0	0 0 0	0 0 0	0 0 0
5300	Unterschlagung §§ 246, 247, 248a StGB	Vollendet: Versucht: Insges.:	2.693 6 2.699	0 0 0	0 0 0	0 0 0	0 0 0	0 0 0	0 0 0	0 0 0	0 0 0	0 0 0	0 0 0	0 0 0	0 0 0	0 0 0	0 0 0	0 0 0
5310	Unterschlagung von Kfz	Vollendet: Versucht: Insges.:	208 1 209	0 0 0	0 0 0	0 0 0	0 0 0	0 0 0	0 0 0	0 0 0	0 0 0	0 0 0	0 0 0	0 0 0	0 0 0	0 0 0	0 0 0	0 0 0
5400	Urkundenfälschung §§ 267-271, 273-279, 281 StGB	Vollendet: Versucht: Insges.:	1.470 6 1.476	0 0 0	0 0 0	0 0 0	0 0 0	0 0 0	0 0 0	0 0 0	0 0 0	0 0 0	0 0 0	0 0 0	0 0 0	0 0 0	0 0 0	0 0 0
5410	Fälschung technischer Aufzeichnungen § 268 StGB	Vollendet: Versucht: Insges.:	9 0 9	0 0 0	0 0 0	0 0 0	0 0 0	0 0 0	0 0 0	0 0 0	0 0 0	0 0 0	0 0 0	0 0 0	0 0 0	0 0 0	0 0 0	0 0 0
5420	Fälschung zur Erlangung von Betäubungsmitteln	Vollendet: Versucht: Insges.:	40 1 41	0 0 0	0 0 0	0 0 0	0 0 0	0 0 0	0 0 0	0 0 0	0 0 0	0 0 0	0 0 0	0 0 0	0 0 0	0 0 0	0 0 0	0 0 0
5430	Fälschung beweisheblicher Daten, Täuschung im Rechtsverkehr bei Datenverarbeitung §§ 269, 270 StGB	Vollendet: Versucht: Insges.:	125 0 125	0 0 0	0 0 0	0 0 0	0 0 0	0 0 0	0 0 0	0 0 0	0 0 0	0 0 0	0 0 0	0 0 0	0 0 0	0 0 0	0 0 0	0 0 0
5500	Geld- und Wertzeichenfälschung, Fälschung von Zahlungskarten mit oder ohne Garantiefunktion, Schecks und Wechseln §§ 146-149, 151, 152, 152a, 152b StGB	Vollendet: Versucht: Insges.:	120 3 123	0 0 0	0 0 0	0 0 0	0 0 0	0 0 0	0 0 0	0 0 0	0 0 0	0 0 0	0 0 0	0 0 0	0 0 0	0 0 0	0 0 0	0 0 0
5510	Geld- und Wertzeichenfälschung einschl. Vorbereitungshandlungen §§ 146 außer Abs. 1 Nr. 3, 148, 149 StGB	Vollendet: Versucht: Insges.:	3 0 3	0 0 0	0 0 0	0 0 0	0 0 0	0 0 0	0 0 0	0 0 0	0 0 0	0 0 0	0 0 0	0 0 0	0 0 0	0 0 0	0 0 0	0 0 0

Liste: B-091
 Beschreibung: Opfer nach Alter und Geschlecht - keine Einschränkung - Auflistung nach Deliktsobergruppen (4-Steller) - Standard - Opfer u. Fall (Laufend)
 Auswertebereich: Thüringen insgesamt - ungefiltert
 Auswertzeitraum: Januar 2009 - Dezember 2009
 Filter: keine Einschränkung

Schlüssel der Tat	Straftat		Opfer				Kinder				Jugendliche		Heranwachsende		Erwachsene			
			Delikte Gesamtzahl	Insgesamt	männlich	weiblich	bis unter 6		6 bis unter 14		14 bis unter 18		18 bis unter 21		21 bis unter 60		60 und älter	
							männlich	weiblich	männlich	weiblich	männlich	weiblich	männlich	weiblich	männlich	weiblich	männlich	weiblich
1	2	3	4	5	6	7	8	9	10	11	12	13	14	15	16	17	18	19
5520	Inverkehrbringen von Falschgeld §§ 146 Abs. 1 Nr. 3, 147 StGB	Vollendet: Versucht: Insges.:	99 3 102	0 0 0	0 0 0	0 0 0	0 0 0	0 0 0	0 0 0	0 0 0	0 0 0	0 0 0	0 0 0	0 0 0	0 0 0	0 0 0	0 0 0	0 0 0
5530	Fälschung von Zahlungskarten mit oder ohne Garantiefunktion, Schecks und Wechseln gemäß §§ 152a, 152b StGB	Vollendet: Versucht: Insges.:	17 0 17	0 0 0	0 0 0	0 0 0	0 0 0	0 0 0	0 0 0	0 0 0	0 0 0	0 0 0	0 0 0	0 0 0	0 0 0	0 0 0	0 0 0	0 0 0
5531	Gebrauch falscher Zahlungskarten mit oder ohne Garantiefunktion, Schecks und Wechsel gemäß §§ 152a, 152b StGB	Vollendet: Versucht: Insges.:	14 0 14	0 0 0	0 0 0	0 0 0	0 0 0	0 0 0	0 0 0	0 0 0	0 0 0	0 0 0	0 0 0	0 0 0	0 0 0	0 0 0	0 0 0	0 0 0
5532	Nachmachen, Verfälschen, Verschaffen, Feilhalten oder Überlassen falscher Zahlungskarten mit oder ohne Garantiefunktion, Schecks und Wechsel gemäß §§ 152a, 152b StGB	Vollendet: Versucht: Insges.:	3 0 3	0 0 0	0 0 0	0 0 0	0 0 0	0 0 0	0 0 0	0 0 0	0 0 0	0 0 0	0 0 0	0 0 0	0 0 0	0 0 0	0 0 0	0 0 0
5600	Insolvenzstraftaten §§ 283, 283a-d StGB	Vollendet: Versucht: Insges.:	96 0 96	0 0 0	0 0 0	0 0 0	0 0 0	0 0 0	0 0 0	0 0 0	0 0 0	0 0 0	0 0 0	0 0 0	0 0 0	0 0 0	0 0 0	0 0 0
5610	Bankrott § 283 StGB	Vollendet: Versucht: Insges.:	75 0 75	0 0 0	0 0 0	0 0 0	0 0 0	0 0 0	0 0 0	0 0 0	0 0 0	0 0 0	0 0 0	0 0 0	0 0 0	0 0 0	0 0 0	0 0 0
5630	Verletzung der Buchführungspflicht § 283b StGB	Vollendet: Versucht: Insges.:	16 0 16	0 0 0	0 0 0	0 0 0	0 0 0	0 0 0	0 0 0	0 0 0	0 0 0	0 0 0	0 0 0	0 0 0	0 0 0	0 0 0	0 0 0	0 0 0
5640	Gläubigerbegünstigung § 283c StGB	Vollendet: Versucht: Insges.:	4 0 4	0 0 0	0 0 0	0 0 0	0 0 0	0 0 0	0 0 0	0 0 0	0 0 0	0 0 0	0 0 0	0 0 0	0 0 0	0 0 0	0 0 0	0 0 0
5650	Schuldnerbegünstigung § 283d StGB	Vollendet: Versucht: Insges.:	1 0 1	0 0 0	0 0 0	0 0 0	0 0 0	0 0 0	0 0 0	0 0 0	0 0 0	0 0 0	0 0 0	0 0 0	0 0 0	0 0 0	0 0 0	0 0 0
6000	Sonstige Straftatbestände (StGB)	Vollendet: Versucht: Insges.:	36.075 200 36.275	48 0 48	39 0 39	9 0 9	0 0 0	0 0 0	3 0 3	1 0 1	0 0 0	0 0 0	9 0 9	1 0 1	24 0 24	7 0 7	3 0 3	0 0 0
6100	Erpressung § 253 StGB	Vollendet: Versucht: Insges.:	90 36 126	0 0 0	0 0 0	0 0 0	0 0 0	0 0 0	0 0 0	0 0 0	0 0 0	0 0 0	0 0 0	0 0 0	0 0 0	0 0 0	0 0 0	0 0 0
6110	Erpressung auf sexueller Grundlage	Vollendet: Versucht: Insges.:	1 0 1	0 0 0	0 0 0	0 0 0	0 0 0	0 0 0	0 0 0	0 0 0	0 0 0	0 0 0	0 0 0	0 0 0	0 0 0	0 0 0	0 0 0	0 0 0
6200	Widerstand gegen die Staatsgewalt und Straftaten gegen die öffentliche Ordnung §§ 111, 113, 114, 120, 121, 123-127, 129, 130-134, 136, 138, 140, 145, 145a, 145c, 145d StGB	Vollendet: Versucht: Insges.:	4.304 9 4.313	0 0 0	0 0 0	0 0 0	0 0 0	0 0 0	0 0 0	0 0 0	0 0 0	0 0 0	0 0 0	0 0 0	0 0 0	0 0 0	0 0 0	0 0 0

Liste: B-091
Beschreibung: Opfer nach Alter und Geschlecht - keine Einschränkung - Auflistung nach Deliktobergruppen (4-Steller) - Standard - Opfer u. Fall (Laufend)
Auswertebereich: Thüringen insgesamt - ungefiltert
Auswertzeitraum: Januar 2009 - Dezember 2009
Filter: keine Einschränkung

Schlüssel der Tat	Straftat		Delikte Gesamt- zahl	Opfer			Kinder				Jugendliche		Heranwachsende		Erwachsene			
				Insgesamt	männlich	weiblich	bis unter 6		6 bis unter 14		14 bis unter 18		18 bis unter 21		21 bis unter 60		60 und älter	
							männlich	weiblich	männlich	weiblich	männlich	weiblich	männlich	weiblich	männlich	weiblich	männlich	weiblich
1	2	3	4	5	6	7	8	9	10	11	12	13	14	15	16	17	18	19
6210	Widerstand gegen die Staatsgewalt §§ 111, 113, 114, 120, 121 StGB	Vollendet: Versucht: Insges.:	800 5 805	0 0 0	0 0 0	0 0 0	0 0 0	0 0 0	0 0 0	0 0 0	0 0 0	0 0 0	0 0 0	0 0 0	0 0 0	0 0 0	0 0 0	0 0 0
6220	Hausfriedensbruch §§ 123, 124 StGB	Vollendet: Versucht: Insges.:	2.339 0 2.339	0 0 0	0 0 0	0 0 0	0 0 0	0 0 0	0 0 0	0 0 0	0 0 0	0 0 0	0 0 0	0 0 0	0 0 0	0 0 0	0 0 0	0 0 0
6221	Hausfriedensbruch § 123 StGB	Vollendet: Versucht: Insges.:	2.338 0 2.338	0 0 0	0 0 0	0 0 0	0 0 0	0 0 0	0 0 0	0 0 0	0 0 0	0 0 0	0 0 0	0 0 0	0 0 0	0 0 0	0 0 0	0 0 0
6222	Schwerer Hausfriedensbruch § 124 StGB	Vollendet: Versucht: Insges.:	1 0 1	0 0 0	0 0 0	0 0 0	0 0 0	0 0 0	0 0 0	0 0 0	0 0 0	0 0 0	0 0 0	0 0 0	0 0 0	0 0 0	0 0 0	0 0 0
6230	Landfriedensbruch §§ 125, 125a StGB	Vollendet: Versucht: Insges.:	56 0 56	0 0 0	0 0 0	0 0 0	0 0 0	0 0 0	0 0 0	0 0 0	0 0 0	0 0 0	0 0 0	0 0 0	0 0 0	0 0 0	0 0 0	0 0 0
6240	Vortäuschen einer Straftat § 145d StGB	Vollendet: Versucht: Insges.:	436 0 436	0 0 0	0 0 0	0 0 0	0 0 0	0 0 0	0 0 0	0 0 0	0 0 0	0 0 0	0 0 0	0 0 0	0 0 0	0 0 0	0 0 0	0 0 0
6241	Vortäuschen eines Raubes	Vollendet: Versucht: Insges.:	11 0 11	0 0 0	0 0 0	0 0 0	0 0 0	0 0 0	0 0 0	0 0 0	0 0 0	0 0 0	0 0 0	0 0 0	0 0 0	0 0 0	0 0 0	0 0 0
6242	Vortäuschen eines Diebstahls	Vollendet: Versucht: Insges.:	45 0 45	0 0 0	0 0 0	0 0 0	0 0 0	0 0 0	0 0 0	0 0 0	0 0 0	0 0 0	0 0 0	0 0 0	0 0 0	0 0 0	0 0 0	0 0 0
6260	Gewaltdarstellung § 131 StGB	Vollendet: Versucht: Insges.:	4 0 4	0 0 0	0 0 0	0 0 0	0 0 0	0 0 0	0 0 0	0 0 0	0 0 0	0 0 0	0 0 0	0 0 0	0 0 0	0 0 0	0 0 0	0 0 0
6261	Gewaltdarstellung - Schriften an Personen unter 18 Jahren § 131 Abs. 1 Nr. 3 StGB	Vollendet: Versucht: Insges.:	2 0 2	0 0 0	0 0 0	0 0 0	0 0 0	0 0 0	0 0 0	0 0 0	0 0 0	0 0 0	0 0 0	0 0 0	0 0 0	0 0 0	0 0 0	0 0 0
6270	Volksverhetzung § 130 StGB	Vollendet: Versucht: Insges.:	50 0 50	0 0 0	0 0 0	0 0 0	0 0 0	0 0 0	0 0 0	0 0 0	0 0 0	0 0 0	0 0 0	0 0 0	0 0 0	0 0 0	0 0 0	0 0 0
6300	Begünstigung, Strafvereitelung (ohne Strafvereitelung im Amt), Hehlerei und Geldwäsche §§ 257, 258, 259-261 StGB	Vollendet: Versucht: Insges.:	566 19 585	0 0 0	0 0 0	0 0 0	0 0 0	0 0 0	0 0 0	0 0 0	0 0 0	0 0 0	0 0 0	0 0 0	0 0 0	0 0 0	0 0 0	0 0 0
6310	Hehlerei von Kfz §§ 259-260a StGB	Vollendet: Versucht: Insges.:	38 2 40	0 0 0	0 0 0	0 0 0	0 0 0	0 0 0	0 0 0	0 0 0	0 0 0	0 0 0	0 0 0	0 0 0	0 0 0	0 0 0	0 0 0	0 0 0

Liste: B-091
Beschreibung: Opfer nach Alter und Geschlecht - keine Einschränkung - Auflistung nach Deliktsobergruppen (4-Steller) - Standard - Opfer u. Fall (Laufend)
Auswertebereich: Thüringen insgesamt - ungefiltert
Auswertzeitraum: Januar 2009 - Dezember 2009
Filter: keine Einschränkung

Schlüssel der Tat	Straftat		Opfer				Kinder				Jugendliche		Heranwachsende		Erwachsene			
			Delikte Gesamtzahl	Insgesamt	männlich	weiblich	bis unter 6		6 bis unter 14		14 bis unter 18		18 bis unter 21		21 bis unter 60		60 und älter	
							männlich	weiblich	männlich	weiblich	männlich	weiblich	männlich	weiblich	männlich	weiblich	männlich	weiblich
1	2	3	4	5	6	7	8	9	10	11	12	13	14	15	16	17	18	19
6311	Gewerbsmäßige Hehlerei von Kfz § 260 Abs. 1 Nr. 1 StGB	Vollendet: Versucht: Insges.:	25 1 26	0 0 0	0 0 0	0 0 0	0 0 0	0 0 0	0 0 0	0 0 0	0 0 0	0 0 0	0 0 0	0 0 0	0 0 0	0 0 0	0 0 0	0 0 0
6312	Bandenhehlerei von Kfz § 260 Abs. 1 Nr. 2 StGB	Vollendet: Versucht: Insges.:	1 0 1	0 0 0	0 0 0	0 0 0	0 0 0	0 0 0	0 0 0	0 0 0	0 0 0	0 0 0	0 0 0	0 0 0	0 0 0	0 0 0	0 0 0	0 0 0
6313	Gewerbsmäßige Bandenhehlerei von Kfz § 260a StGB	Vollendet: Versucht: Insges.:	3 0 3	0 0 0	0 0 0	0 0 0	0 0 0	0 0 0	0 0 0	0 0 0	0 0 0	0 0 0	0 0 0	0 0 0	0 0 0	0 0 0	0 0 0	0 0 0
6320	Sonstige Hehlerei §§ 259-260a StGB	Vollendet: Versucht: Insges.:	326 2 328	0 0 0	0 0 0	0 0 0	0 0 0	0 0 0	0 0 0	0 0 0	0 0 0	0 0 0	0 0 0	0 0 0	0 0 0	0 0 0	0 0 0	0 0 0
6321	Gewerbsmäßige Hehlerei § 260 Abs. 1 Nr. 1 StGB	Vollendet: Versucht: Insges.:	14 0 14	0 0 0	0 0 0	0 0 0	0 0 0	0 0 0	0 0 0	0 0 0	0 0 0	0 0 0	0 0 0	0 0 0	0 0 0	0 0 0	0 0 0	0 0 0
6322	Bandenhehlerei § 260 Abs. 1 Nr. 2 StGB	Vollendet: Versucht: Insges.:	2 0 2	0 0 0	0 0 0	0 0 0	0 0 0	0 0 0	0 0 0	0 0 0	0 0 0	0 0 0	0 0 0	0 0 0	0 0 0	0 0 0	0 0 0	0 0 0
6330	Geldwäsche, Verschleierung unrechtmäßig erlangter Vermögenswerte § 261 StGB	Vollendet: Versucht: Insges.:	138 3 141	0 0 0	0 0 0	0 0 0	0 0 0	0 0 0	0 0 0	0 0 0	0 0 0	0 0 0	0 0 0	0 0 0	0 0 0	0 0 0	0 0 0	0 0 0
6400	Brandstiftung und Herbeiführen einer Brandgefahr §§ 306-306d, 306f StGB	Vollendet: Versucht: Insges.:	612 12 624	0 0 0	0 0 0	0 0 0	0 0 0	0 0 0	0 0 0	0 0 0	0 0 0	0 0 0	0 0 0	0 0 0	0 0 0	0 0 0	0 0 0	0 0 0
6410	(Vorsätzliche) Brandstiftung und Herbeiführen einer Brandgefahr §§ 306-306c, 306f Abs. 1 und 2 StGB	Vollendet: Versucht: Insges.:	328 12 340	0 0 0	0 0 0	0 0 0	0 0 0	0 0 0	0 0 0	0 0 0	0 0 0	0 0 0	0 0 0	0 0 0	0 0 0	0 0 0	0 0 0	0 0 0
6500	Wettbewerbs-, Korruptions- und Amtsdelikte §§ 258a, 298-300, 331-353d, 355, 357 StGB	Vollendet: Versucht: Insges.:	192 0 192	48 0 48	39 0 39	9 0 9	0 0 0	0 0 0	3 0 3	1 0 1	0 0 0	0 0 0	9 0 9	1 0 1	24 0 24	7 0 7	3 0 3	0 0 0
6510	Vorteilsannahme, Bestechlichkeit §§ 331, 332, 335 StGB	Vollendet: Versucht: Insges.:	13 0 13	0 0 0	0 0 0	0 0 0	0 0 0	0 0 0	0 0 0	0 0 0	0 0 0	0 0 0	0 0 0	0 0 0	0 0 0	0 0 0	0 0 0	0 0 0
6511	Vorteilsannahme § 331 StGB	Vollendet: Versucht: Insges.:	8 0 8	0 0 0	0 0 0	0 0 0	0 0 0	0 0 0	0 0 0	0 0 0	0 0 0	0 0 0	0 0 0	0 0 0	0 0 0	0 0 0	0 0 0	0 0 0
6512	Bestechlichkeit § 332 StGB	Vollendet: Versucht: Insges.:	5 0 5	0 0 0	0 0 0	0 0 0	0 0 0	0 0 0	0 0 0	0 0 0	0 0 0	0 0 0	0 0 0	0 0 0	0 0 0	0 0 0	0 0 0	0 0 0

Liste: B-091
Beschreibung: Opfer nach Alter und Geschlecht - keine Einschränkung - Auflistung nach Deliktsobergruppen (4-Steller) - Standard - Opfer u. Fall (Laufend)
Auswertebereich: Thüringen insgesamt - ungefiltert
Auswertzeitraum: Januar 2009 - Dezember 2009
Filter: keine Einschränkung

Schlüssel der Tat	Straftat		Opfer				Kinder				Jugendliche		Heranwachsende		Erwachsene				
			Delikte Gesamt- zahl	Insges- amt	männ- lich	weib- lich	bis unter 6		6 bis unter 14		14 bis unter 18		18 bis unter 21		21 bis unter 60		60 und älter		
							männ- lich	weib- lich	männ- lich	weib- lich	männ- lich	weib- lich	männ- lich	weib- lich	männ- lich	weib- lich	männ- lich	weib- lich	
1	2	3	4	5	6	7	8	9	10	11	12	13	14	15	16	17	18	19	
6520	Vorteilsgewährung, Bestechung §§ 333, 334, 335 StGB	Vollendet: Versucht: Insges.:	46 0 46	0 0 0	0 0 0	0 0 0	0 0 0	0 0 0	0 0 0	0 0 0	0 0 0	0 0 0	0 0 0	0 0 0	0 0 0	0 0 0	0 0 0	0 0 0	0 0 0
6521	Vorteilsgewährung § 333 StGB	Vollendet: Versucht: Insges.:	7 0 7	0 0 0	0 0 0	0 0 0	0 0 0	0 0 0	0 0 0	0 0 0	0 0 0	0 0 0	0 0 0	0 0 0	0 0 0	0 0 0	0 0 0	0 0 0	0 0 0
6522	Bestechung § 334 StGB	Vollendet: Versucht: Insges.:	23 0 23	0 0 0	0 0 0	0 0 0	0 0 0	0 0 0	0 0 0	0 0 0	0 0 0	0 0 0	0 0 0	0 0 0	0 0 0	0 0 0	0 0 0	0 0 0	0 0 0
6524	Alle sonstigen besonders schweren Fälle der Bestechung nach § 335 StGB	Vollendet: Versucht: Insges.:	16 0 16	0 0 0	0 0 0	0 0 0	0 0 0	0 0 0	0 0 0	0 0 0	0 0 0	0 0 0	0 0 0	0 0 0	0 0 0	0 0 0	0 0 0	0 0 0	0 0 0
6550	Sonstige Straftaten im Amt §§ 258a, 339-353d, 355, 357 StGB	Vollendet: Versucht: Insges.:	94 0 94	48 0 48	39 0 39	9 0 9	0 0 0	0 0 0	3 0 3	1 0 1	0 0 0	0 0 0	9 0 9	1 0 1	24 0 24	7 0 7	3 0 3	0 0 0	0 0 0
6551	Körperverletzung im Amt § 340 StGB	Vollendet: Versucht: Insges.:	47 0 47	48 0 48	39 0 39	9 0 9	0 0 0	0 0 0	3 0 3	1 0 1	0 0 0	0 0 0	9 0 9	1 0 1	24 0 24	7 0 7	3 0 3	0 0 0	0 0 0
6552	Verletzung des Dienstgeheimnisses § 353b StGB	Vollendet: Versucht: Insges.:	16 0 16	0 0 0	0 0 0	0 0 0	0 0 0	0 0 0	0 0 0	0 0 0	0 0 0	0 0 0	0 0 0	0 0 0	0 0 0	0 0 0	0 0 0	0 0 0	0 0 0
6560	Wettbewerbsbeschränkende Absprachen bei Ausschreibungen § 298 StGB	Vollendet: Versucht: Insges.:	4 0 4	0 0 0	0 0 0	0 0 0	0 0 0	0 0 0	0 0 0	0 0 0	0 0 0	0 0 0	0 0 0	0 0 0	0 0 0	0 0 0	0 0 0	0 0 0	0 0 0
6570	Bestechlichkeit und Bestechung im geschäftlichen Verkehr §§ 299, 300 StGB	Vollendet: Versucht: Insges.:	35 0 35	0 0 0	0 0 0	0 0 0	0 0 0	0 0 0	0 0 0	0 0 0	0 0 0	0 0 0	0 0 0	0 0 0	0 0 0	0 0 0	0 0 0	0 0 0	0 0 0
6571	Bestechlichkeit und Bestechung gemäß § 299 StGB	Vollendet: Versucht: Insges.:	34 0 34	0 0 0	0 0 0	0 0 0	0 0 0	0 0 0	0 0 0	0 0 0	0 0 0	0 0 0	0 0 0	0 0 0	0 0 0	0 0 0	0 0 0	0 0 0	0 0 0
6572	Bestechlichkeit und Bestechung - gewerbsmäßig oder als Mitglied einer Bande gemäß § 300 Satz 2 Nr. 2 StGB	Vollendet: Versucht: Insges.:	1 0 1	0 0 0	0 0 0	0 0 0	0 0 0	0 0 0	0 0 0	0 0 0	0 0 0	0 0 0	0 0 0	0 0 0	0 0 0	0 0 0	0 0 0	0 0 0	0 0 0
6600	Strafbarer Eigennutz §§ 284, 285, 287-293, 297 StGB	Vollendet: Versucht: Insges.:	150 1 151	0 0 0	0 0 0	0 0 0	0 0 0	0 0 0	0 0 0	0 0 0	0 0 0	0 0 0	0 0 0	0 0 0	0 0 0	0 0 0	0 0 0	0 0 0	0 0 0
6610	Glücksspiel §§ 284, 285, 287 StGB	Vollendet: Versucht: Insges.:	7 0 7	0 0 0	0 0 0	0 0 0	0 0 0	0 0 0	0 0 0	0 0 0	0 0 0	0 0 0	0 0 0	0 0 0	0 0 0	0 0 0	0 0 0	0 0 0	0 0 0

Liste: B-091
Beschreibung: Opfer nach Alter und Geschlecht - keine Einschränkung - Auflistung nach Deliktsobergruppen (4-Steller) - Standard - Opfer u. Fall (Laufend)
Auswertebereich: Thüringen insgesamt - ungefiltert
Auswertzeitraum: Januar 2009 - Dezember 2009
Filter: keine Einschränkung

Schlüssel der Tat	Straftat		Opfer				Kinder				Jugendliche		Heranwachsende		Erwachsene			
			Delikte Gesamt- zahl	Insges- amt	männ- lich	weib- lich	bis unter 6		6 bis unter 14		14 bis unter 18		18 bis unter 21		21 bis unter 60		60 und älter	
							männ- lich	weib- lich	männ- lich	weib- lich	männ- lich	weib- lich	männ- lich	weib- lich	männ- lich	weib- lich	männ- lich	weib- lich
1	2	3	4	5	6	7	8	9	10	11	12	13	14	15	16	17	18	19
6620	Wilderei §§ 292, 293 StGB	Vollendet: Versucht: Insges.:	121 0 121	0 0 0	0 0 0	0 0 0	0 0 0	0 0 0	0 0 0	0 0 0	0 0 0	0 0 0	0 0 0	0 0 0	0 0 0	0 0 0	0 0 0	0 0 0
6621	Jagdwilderei § 292 StGB	Vollendet: Versucht: Insges.:	56 0 56	0 0 0	0 0 0	0 0 0	0 0 0	0 0 0	0 0 0	0 0 0	0 0 0	0 0 0	0 0 0	0 0 0	0 0 0	0 0 0	0 0 0	0 0 0
6630	Wucher § 291 StGB	Vollendet: Versucht: Insges.:	5 0 5	0 0 0	0 0 0	0 0 0	0 0 0	0 0 0	0 0 0	0 0 0	0 0 0	0 0 0	0 0 0	0 0 0	0 0 0	0 0 0	0 0 0	0 0 0
6700	Alle sonstigen Straftaten gemäß StGB - ohne Verkehrsdelikte	Vollendet: Versucht: Insges.:	30.161 123 30.284	0 0 0	0 0 0	0 0 0	0 0 0	0 0 0	0 0 0	0 0 0	0 0 0	0 0 0	0 0 0	0 0 0	0 0 0	0 0 0	0 0 0	0 0 0
6710	Verletzung der Unterhaltspflicht § 170 StGB	Vollendet: Versucht: Insges.:	440 0 440	0 0 0	0 0 0	0 0 0	0 0 0	0 0 0	0 0 0	0 0 0	0 0 0	0 0 0	0 0 0	0 0 0	0 0 0	0 0 0	0 0 0	0 0 0
6720	Verletzung der Fürsorge- oder Erziehungspflicht § 171 StGB	Vollendet: Versucht: Insges.:	62 0 62	0 0 0	0 0 0	0 0 0	0 0 0	0 0 0	0 0 0	0 0 0	0 0 0	0 0 0	0 0 0	0 0 0	0 0 0	0 0 0	0 0 0	0 0 0
6730	Beleidigung §§ 185-187, 189 StGB	Vollendet: Versucht: Insges.:	5.986 0 5.986	0 0 0	0 0 0	0 0 0	0 0 0	0 0 0	0 0 0	0 0 0	0 0 0	0 0 0	0 0 0	0 0 0	0 0 0	0 0 0	0 0 0	0 0 0
6731	Beleidigung auf sexueller Grundlage §§ 185-187, 189 StGB	Vollendet: Versucht: Insges.:	403 0 403	0 0 0	0 0 0	0 0 0	0 0 0	0 0 0	0 0 0	0 0 0	0 0 0	0 0 0	0 0 0	0 0 0	0 0 0	0 0 0	0 0 0	0 0 0
6740	Sachbeschädigung §§ 303-305a StGB	Vollendet: Versucht: Insges.:	21.087 93 21.180	0 0 0	0 0 0	0 0 0	0 0 0	0 0 0	0 0 0	0 0 0	0 0 0	0 0 0	0 0 0	0 0 0	0 0 0	0 0 0	0 0 0	0 0 0
6741	Sachbeschädigung an Kfz	Vollendet: Versucht: Insges.:	5.696 17 5.713	0 0 0	0 0 0	0 0 0	0 0 0	0 0 0	0 0 0	0 0 0	0 0 0	0 0 0	0 0 0	0 0 0	0 0 0	0 0 0	0 0 0	0 0 0
6742	Datenveränderung, Computersabotage §§ 303a, 303b StGB	Vollendet: Versucht: Insges.:	30 0 30	0 0 0	0 0 0	0 0 0	0 0 0	0 0 0	0 0 0	0 0 0	0 0 0	0 0 0	0 0 0	0 0 0	0 0 0	0 0 0	0 0 0	0 0 0
6743	Sonstige Sachbeschädigung auf Straßen, Wegen oder Plätzen	Vollendet: Versucht: Insges.:	2.837 11 2.848	0 0 0	0 0 0	0 0 0	0 0 0	0 0 0	0 0 0	0 0 0	0 0 0	0 0 0	0 0 0	0 0 0	0 0 0	0 0 0	0 0 0	0 0 0
6745	Zerstörung wichtiger Arbeitsmittel § 305a StGB	Vollendet: Versucht: Insges.:	20 4 24	0 0 0	0 0 0	0 0 0	0 0 0	0 0 0	0 0 0	0 0 0	0 0 0	0 0 0	0 0 0	0 0 0	0 0 0	0 0 0	0 0 0	0 0 0

Liste: B-091
 Beschreibung: Opfer nach Alter und Geschlecht - keine Einschränkung - Auflistung nach Deliktsobergruppen (4-Steller) - Standard - Opfer u. Fall (Laufend)
 Auswertebereich: Thüringen insgesamt - ungefiltert
 Auswertzeitraum: Januar 2009 - Dezember 2009
 Filter: keine Einschränkung

Schlüssel der Tat	Straftat		Opfer				Kinder				Jugendliche		Heranwachsende		Erwachsene			
			Delikte Gesamtzahl	Insgesamt	männlich	weiblich	bis unter 6		6 bis unter 14		14 bis unter 18		18 bis unter 21		21 bis unter 60		60 und älter	
							männlich	weiblich	männlich	weiblich	männlich	weiblich	männlich	weiblich	männlich	weiblich	männlich	weiblich
1	2	3	4	5	6	7	8	9	10	11	12	13	14	15	16	17	18	19
6750	Sprengstoff- und Strahlungsverbrechen §§ 307 - 312 StGB	Vollendet: Versucht: Insges.:	9 2 11	0 0 0	0 0 0	0 0 0	0 0 0	0 0 0	0 0 0	0 0 0	0 0 0	0 0 0	0 0 0	0 0 0	0 0 0	0 0 0	0 0 0	0 0 0
6752	Herbeiführen einer Sprengstoffexplosion § 308 StGB	Vollendet: Versucht: Insges.:	8 2 10	0 0 0	0 0 0	0 0 0	0 0 0	0 0 0	0 0 0	0 0 0	0 0 0	0 0 0	0 0 0	0 0 0	0 0 0	0 0 0	0 0 0	0 0 0
6754	Vorbereitung eines Explosions- oder Strahlungsverbrechens § 310 StGB	Vollendet: Versucht: Insges.:	1 0 1	0 0 0	0 0 0	0 0 0	0 0 0	0 0 0	0 0 0	0 0 0	0 0 0	0 0 0	0 0 0	0 0 0	0 0 0	0 0 0	0 0 0	0 0 0
6760	Straftaten gegen die Umwelt §§ 324, 324a, 325-330a StGB	Vollendet: Versucht: Insges.:	224 1 225	0 0 0	0 0 0	0 0 0	0 0 0	0 0 0	0 0 0	0 0 0	0 0 0	0 0 0	0 0 0	0 0 0	0 0 0	0 0 0	0 0 0	0 0 0
6761	Gewässerverunreinigung § 324 StGB	Vollendet: Versucht: Insges.:	63 0 63	0 0 0	0 0 0	0 0 0	0 0 0	0 0 0	0 0 0	0 0 0	0 0 0	0 0 0	0 0 0	0 0 0	0 0 0	0 0 0	0 0 0	0 0 0
6763	Verursachen von Lärm, Erschütterungen und nichtionisierenden Strahlen § 325a StGB	Vollendet: Versucht: Insges.:	1 0 1	0 0 0	0 0 0	0 0 0	0 0 0	0 0 0	0 0 0	0 0 0	0 0 0	0 0 0	0 0 0	0 0 0	0 0 0	0 0 0	0 0 0	0 0 0
6764	Unerlaubter Umgang mit gefährlichen Abfällen § 326 außer Abs. 2 StGB	Vollendet: Versucht: Insges.:	110 0 110	0 0 0	0 0 0	0 0 0	0 0 0	0 0 0	0 0 0	0 0 0	0 0 0	0 0 0	0 0 0	0 0 0	0 0 0	0 0 0	0 0 0	0 0 0
6765	Unerlaubtes Betreiben von Anlagen § 327 StGB	Vollendet: Versucht: Insges.:	14 0 14	0 0 0	0 0 0	0 0 0	0 0 0	0 0 0	0 0 0	0 0 0	0 0 0	0 0 0	0 0 0	0 0 0	0 0 0	0 0 0	0 0 0	0 0 0
6766	Unerlaubter Umgang mit radioaktiven Stoffen und anderen gefährlichen Gütern § 328 StGB	Vollendet: Versucht: Insges.:	1 0 1	0 0 0	0 0 0	0 0 0	0 0 0	0 0 0	0 0 0	0 0 0	0 0 0	0 0 0	0 0 0	0 0 0	0 0 0	0 0 0	0 0 0	0 0 0
6768	Abfallein- / -aus- und -durchfuhr gemäß § 326 Abs. 2 StGB	Vollendet: Versucht: Insges.:	1 0 1	0 0 0	0 0 0	0 0 0	0 0 0	0 0 0	0 0 0	0 0 0	0 0 0	0 0 0	0 0 0	0 0 0	0 0 0	0 0 0	0 0 0	0 0 0
6769	Schwere Gefährdung durch Freisetzen von Giften § 330a StGB	Vollendet: Versucht: Insges.:	1 0 1	0 0 0	0 0 0	0 0 0	0 0 0	0 0 0	0 0 0	0 0 0	0 0 0	0 0 0	0 0 0	0 0 0	0 0 0	0 0 0	0 0 0	0 0 0
6780	Ausspähen, Abfangen von Daten einschl. Vorbereitungshandlungen gemäß §§ 202a, 202b, 202c StGB	Vollendet: Versucht: Insges.:	205 0 205	0 0 0	0 0 0	0 0 0	0 0 0	0 0 0	0 0 0	0 0 0	0 0 0	0 0 0	0 0 0	0 0 0	0 0 0	0 0 0	0 0 0	0 0 0
7000	Strafrechtliche Nebengesetze	Vollendet: Versucht: Insges.:	8.464 22 8.486	2 0 2	2 0 2	0 0 0	0 0 0	0 0 0	0 0 0	0 0 0	0 0 0	0 0 0	0 0 0	0 0 0	2 0 2	0 0 0	0 0 0	0 0 0

Liste: B-091
Beschreibung: Opfer nach Alter und Geschlecht - keine Einschränkung - Auflistung nach Deliktsobergruppen (4-Steller) - Standard - Opfer u. Fall (Laufend)
Auswertebereich: Thüringen insgesamt - ungefiltert
Auswertzeitraum: Januar 2009 - Dezember 2009
Filter: keine Einschränkung

Schlüssel der Tat	Straftat		Delikte Gesamtzahl	Opfer			Kinder				Jugendliche		Heranwachsende		Erwachsene			
				Insgesamt	männlich	weiblich	bis unter 6		6 bis unter 14		14 bis unter 18		18 bis unter 21		21 bis unter 60		60 und älter	
							männlich	weiblich	männlich	weiblich	männlich	weiblich	männlich	weiblich	männlich	weiblich	männlich	weiblich
1	2	3	4	5	6	7	8	9	10	11	12	13	14	15	16	17	18	19
7100	Straftaten gegen strafrechtliche Nebengesetze auf dem Wirtschaftssektor	Vollendet: Versucht: Insges.:	792 2 794	0 0 0	0 0 0	0 0 0	0 0 0	0 0 0	0 0 0	0 0 0	0 0 0	0 0 0	0 0 0	0 0 0	0 0 0	0 0 0	0 0 0	0 0 0
7120	Straftaten nach AktG, GenG, GmbHG, HGB, Rechnungslegungsg, Umwandlungsg	Vollendet: Versucht: Insges.:	137 0 137	0 0 0	0 0 0	0 0 0	0 0 0	0 0 0	0 0 0	0 0 0	0 0 0	0 0 0	0 0 0	0 0 0	0 0 0	0 0 0	0 0 0	0 0 0
7121	Insolvenzverschleppung § 84 GmbH-Gesetz	Vollendet: Versucht: Insges.:	90 0 90	0 0 0	0 0 0	0 0 0	0 0 0	0 0 0	0 0 0	0 0 0	0 0 0	0 0 0	0 0 0	0 0 0	0 0 0	0 0 0	0 0 0	0 0 0
7122	Insolvenzverschleppung §§ 130b, 177a HGB	Vollendet: Versucht: Insges.:	20 0 20	0 0 0	0 0 0	0 0 0	0 0 0	0 0 0	0 0 0	0 0 0	0 0 0	0 0 0	0 0 0	0 0 0	0 0 0	0 0 0	0 0 0	0 0 0
7130	Delikte i.Z.m. illegaler Beschäftigung gemäß §§ 10, 11 SchwarzArbG, §§ 15, 15a AÜG und Erschleichung von Sozialleistungen i.Z.m. der Erbringung von Dienst- oder Werkleistungen gemäß § 9 SchwarzArbG	Vollendet: Versucht: Insges.:	7 0 7	0 0 0	0 0 0	0 0 0	0 0 0	0 0 0	0 0 0	0 0 0	0 0 0	0 0 0	0 0 0	0 0 0	0 0 0	0 0 0	0 0 0	0 0 0
7140	Straftaten i.V.m. dem Bankgewerbe sowie Wertpapierhandelsgesetz (Güd-Kreditwesen, BörsenG, DepotG, HypothekbankG, § 35 BundesbankG)	Vollendet: Versucht: Insges.:	3 0 3	0 0 0	0 0 0	0 0 0	0 0 0	0 0 0	0 0 0	0 0 0	0 0 0	0 0 0	0 0 0	0 0 0	0 0 0	0 0 0	0 0 0	0 0 0
7150	Straftaten im Zusammenhang mit Urheberrechtsbestimmungen (UrheberrechtsG, MarkenG, § 17 UWG, GebrauchsmusterG, GeschmacksmusterG, KunsturheberrechtsG, PatentG, HalbleiterschutzG)	Vollendet: Versucht: Insges.:	461 0 461	0 0 0	0 0 0	0 0 0	0 0 0	0 0 0	0 0 0	0 0 0	0 0 0	0 0 0	0 0 0	0 0 0	0 0 0	0 0 0	0 0 0	0 0 0
7151	Softwarepiraterie (private Anwendung z.B. Computerspiele)	Vollendet: Versucht: Insges.:	3 0 3	0 0 0	0 0 0	0 0 0	0 0 0	0 0 0	0 0 0	0 0 0	0 0 0	0 0 0	0 0 0	0 0 0	0 0 0	0 0 0	0 0 0	0 0 0
7153	Verrat von Betriebs- und Geschäftsgeheimnissen nach § 17 Abs. 1 und 4 UWG	Vollendet: Versucht: Insges.:	7 0 7	0 0 0	0 0 0	0 0 0	0 0 0	0 0 0	0 0 0	0 0 0	0 0 0	0 0 0	0 0 0	0 0 0	0 0 0	0 0 0	0 0 0	0 0 0
7154	Verrat von Betriebs- und Geschäftsgeheimnissen nach § 17 Abs. 2 und 4 UWG	Vollendet: Versucht: Insges.:	9 0 9	0 0 0	0 0 0	0 0 0	0 0 0	0 0 0	0 0 0	0 0 0	0 0 0	0 0 0	0 0 0	0 0 0	0 0 0	0 0 0	0 0 0	0 0 0
7160	Straftaten im Zusammenhang mit Lebens- und Arzneimitteln (z.B. Lebensmittel- und Futtermittelgesetzbuch, ArzneimittelG, WeinG)	Vollendet: Versucht: Insges.:	94 2 96	0 0 0	0 0 0	0 0 0	0 0 0	0 0 0	0 0 0	0 0 0	0 0 0	0 0 0	0 0 0	0 0 0	0 0 0	0 0 0	0 0 0	0 0 0
7161	Straftaten nach dem Lebensmittel- und Futtermittelgesetzbuch	Vollendet: Versucht: Insges.:	48 1 49	0 0 0	0 0 0	0 0 0	0 0 0	0 0 0	0 0 0	0 0 0	0 0 0	0 0 0	0 0 0	0 0 0	0 0 0	0 0 0	0 0 0	0 0 0

Liste: B-091
Beschreibung: Opfer nach Alter und Geschlecht - keine Einschränkung - Auflistung nach Deliktobergruppen (4-Steller) - Standard - Opfer u. Fall (Laufend)
Auswertebereich: Thüringen insgesamt - ungefiltert
Auswertzeitraum: Januar 2009 - Dezember 2009
Filter: keine Einschränkung

Schlüssel der Tat	Straftat		Opfer				Kinder				Jugendliche		Heranwachsende		Erwachsene			
			Delikte Gesamtzahl	Insgesamt	männlich	weiblich	bis unter 6		6 bis unter 14		14 bis unter 18		18 bis unter 21		21 bis unter 60		60 und älter	
							männlich	weiblich	männlich	weiblich	männlich	weiblich	männlich	weiblich	männlich	weiblich	männlich	weiblich
1	2	3	4	5	6	7	8	9	10	11	12	13	14	15	16	17	18	19
7162	Straftaten nach dem Arzneimittelgesetz	Vollendet: Versucht: Insges.:	38 1 39	0 0 0	0 0 0	0 0 0	0 0 0	0 0 0	0 0 0	0 0 0	0 0 0	0 0 0	0 0 0	0 0 0	0 0 0	0 0 0	0 0 0	0 0 0
7163	Straftaten nach dem Weingesetz	Vollendet: Versucht: Insges.:	1 0 1	0 0 0	0 0 0	0 0 0	0 0 0	0 0 0	0 0 0	0 0 0	0 0 0	0 0 0	0 0 0	0 0 0	0 0 0	0 0 0	0 0 0	0 0 0
7190	Sonstige Straftaten (Nebengesetze) auf dem Wirtschaftssektor (z.B. Rennwett- und LotterieG, UWG ohne § 17, VersicherungsaufsichtG, WirtschaftsstraftG, Gewerbeordnung)	Vollendet: Versucht: Insges.:	90 0 90	0 0 0	0 0 0	0 0 0	0 0 0	0 0 0	0 0 0	0 0 0	0 0 0	0 0 0	0 0 0	0 0 0	0 0 0	0 0 0	0 0 0	0 0 0
7192	Straftaten nach UWG ohne § 17	Vollendet: Versucht: Insges.:	19 0 19	0 0 0	0 0 0	0 0 0	0 0 0	0 0 0	0 0 0	0 0 0	0 0 0	0 0 0	0 0 0	0 0 0	0 0 0	0 0 0	0 0 0	0 0 0
7200	Straftaten gegen sonstige strafrechtliche Nebengesetze-ohne Verkehrsdelikte-	Vollendet: Versucht: Insges.:	1.887 5 1.892	0 0 0	0 0 0	0 0 0	0 0 0	0 0 0	0 0 0	0 0 0	0 0 0	0 0 0	0 0 0	0 0 0	0 0 0	0 0 0	0 0 0	0 0 0
7220	Straftaten gegen § 27 Abs. 1 des Jugendschutzgesetzes	Vollendet: Versucht: Insges.:	2 0 2	0 0 0	0 0 0	0 0 0	0 0 0	0 0 0	0 0 0	0 0 0	0 0 0	0 0 0	0 0 0	0 0 0	0 0 0	0 0 0	0 0 0	0 0 0
7250	Straftaten gegen das Aufenthalts-, das Asylverfahrens- und das Freizügigkeitsgesetz/EU	Vollendet: Versucht: Insges.:	531 1 532	0 0 0	0 0 0	0 0 0	0 0 0	0 0 0	0 0 0	0 0 0	0 0 0	0 0 0	0 0 0	0 0 0	0 0 0	0 0 0	0 0 0	0 0 0
7251	Unerlaubte Einreise gemäß § 95 Abs. 1 Nr. 3 und Abs. 2 Nr. 1a Aufenthaltsgesetz	Vollendet: Versucht: Insges.:	38 0 38	0 0 0	0 0 0	0 0 0	0 0 0	0 0 0	0 0 0	0 0 0	0 0 0	0 0 0	0 0 0	0 0 0	0 0 0	0 0 0	0 0 0	0 0 0
7252	Einschleusen von Ausländern gemäß § 96 Aufenthaltsgesetz	Vollendet: Versucht: Insges.:	17 1 18	0 0 0	0 0 0	0 0 0	0 0 0	0 0 0	0 0 0	0 0 0	0 0 0	0 0 0	0 0 0	0 0 0	0 0 0	0 0 0	0 0 0	0 0 0
7253	Erschleichen eines Aufenthaltstitels (gemäß § 95 Abs. 2 Nr. 2 Aufenthaltsgesetz) durch unrichtige oder unvollständige Angaben oder Gebrauch eines so beschafften Aufenthaltstitels zur Täuschung im Rechtsverkehr	Vollendet: Versucht: Insges.:	38 0 38	0 0 0	0 0 0	0 0 0	0 0 0	0 0 0	0 0 0	0 0 0	0 0 0	0 0 0	0 0 0	0 0 0	0 0 0	0 0 0	0 0 0	0 0 0
7255	Straftaten gegen §§ 84, 85 Asylverfahrensgesetz	Vollendet: Versucht: Insges.:	101 0 101	0 0 0	0 0 0	0 0 0	0 0 0	0 0 0	0 0 0	0 0 0	0 0 0	0 0 0	0 0 0	0 0 0	0 0 0	0 0 0	0 0 0	0 0 0
7257	Illegaler Aufenthalt gemäß § 95 Abs. 1 Nr. 1, 2 und Abs. 2 Nr. 1b Aufenthaltsgesetz	Vollendet: Versucht: Insges.:	119 0 119	0 0 0	0 0 0	0 0 0	0 0 0	0 0 0	0 0 0	0 0 0	0 0 0	0 0 0	0 0 0	0 0 0	0 0 0	0 0 0	0 0 0	0 0 0
7258	Einreise oder Aufenthalt trotz Versagung des Freizügigkeitsrechts gemäß § 9 Freizügigkeitsgesetz/EU	Vollendet: Versucht: Insges.:	2 0 2	0 0 0	0 0 0	0 0 0	0 0 0	0 0 0	0 0 0	0 0 0	0 0 0	0 0 0	0 0 0	0 0 0	0 0 0	0 0 0	0 0 0	0 0 0

Liste: B-091
Beschreibung: Opfer nach Alter und Geschlecht - keine Einschränkung - Auflistung nach Deliktobergruppen (4-Steller) - Standard - Opfer u. Fall (Laufend)
Auswertebereich: Thüringen insgesamt - ungefiltert
Auswertzeitraum: Januar 2009 - Dezember 2009
Filter: keine Einschränkung

Schlüssel der Tat	Straftat		Opfer				Kinder				Jugendliche		Heranwachsende		Erwachsene			
			Delikte Gesamt- zahl	Insges- amt	männ- lich	weib- lich	bis unter 6		6 bis unter 14		14 bis unter 18		18 bis unter 21		21 bis unter 60		60 und älter	
							männ- lich	weib- lich	männ- lich	weib- lich	männ- lich	weib- lich	männ- lich	weib- lich	männ- lich	weib- lich	männ- lich	weib- lich
1	2	3	4	5	6	7	8	9	10	11	12	13	14	15	16	17	18	19
7259	Sonstige Verstöße gegen das Aufenthaltsgesetz	Vollendet: Versucht: Insges.:	216 0 216	0 0 0	0 0 0	0 0 0	0 0 0	0 0 0	0 0 0	0 0 0	0 0 0	0 0 0	0 0 0	0 0 0	0 0 0	0 0 0	0 0 0	0 0 0
7260	Straftaten gegen das Sprengstoff-, das Waffen- und das Kriegswaffenkontrollgesetz	Vollendet: Versucht: Insges.:	929 4 933	0 0 0	0 0 0	0 0 0	0 0 0	0 0 0	0 0 0	0 0 0	0 0 0	0 0 0	0 0 0	0 0 0	0 0 0	0 0 0	0 0 0	0 0 0
7261	Straftaten gegen das Sprengstoffgesetz	Vollendet: Versucht: Insges.:	43 0 43	0 0 0	0 0 0	0 0 0	0 0 0	0 0 0	0 0 0	0 0 0	0 0 0	0 0 0	0 0 0	0 0 0	0 0 0	0 0 0	0 0 0	0 0 0
7262	Straftaten gegen das Waffengesetz	Vollendet: Versucht: Insges.:	863 4 867	0 0 0	0 0 0	0 0 0	0 0 0	0 0 0	0 0 0	0 0 0	0 0 0	0 0 0	0 0 0	0 0 0	0 0 0	0 0 0	0 0 0	0 0 0
7263	Straftaten gegen das Kriegswaffenkontrollgesetz	Vollendet: Versucht: Insges.:	23 0 23	0 0 0	0 0 0	0 0 0	0 0 0	0 0 0	0 0 0	0 0 0	0 0 0	0 0 0	0 0 0	0 0 0	0 0 0	0 0 0	0 0 0	0 0 0
7280	Straftaten gegen das Bundes- (oder Landes-) Datenschutzgesetz	Vollendet: Versucht: Insges.:	14 0 14	0 0 0	0 0 0	0 0 0	0 0 0	0 0 0	0 0 0	0 0 0	0 0 0	0 0 0	0 0 0	0 0 0	0 0 0	0 0 0	0 0 0	0 0 0
7300	Rauschgiftdelikte -Betäubungsmittelgesetz- (soweit nicht bereits mit anderer Schlüsselzahl erfasst)	Vollendet: Versucht: Insges.:	5.507 15 5.522	2 0 2	2 0 2	0 0 0	0 0 0	0 0 0	0 0 0	0 0 0	0 0 0	0 0 0	0 0 0	0 0 0	0 2 0	0 0 0	0 0 0	0 0 0
7310	Allgemeine Verstöße gemäß § 29 BtMG(soweit nicht unter 7340 pp. zu erfassen)	Vollendet: Versucht: Insges.:	4.288 9 4.297	0 0 0	0 0 0	0 0 0	0 0 0	0 0 0	0 0 0	0 0 0	0 0 0	0 0 0	0 0 0	0 0 0	0 0 0	0 0 0	0 0 0	0 0 0
7311	Allgemeiner Verstoß (§ 29 BtMG) - mit Heroin	Vollendet: Versucht: Insges.:	165 0 165	0 0 0	0 0 0	0 0 0	0 0 0	0 0 0	0 0 0	0 0 0	0 0 0	0 0 0	0 0 0	0 0 0	0 0 0	0 0 0	0 0 0	0 0 0
7312	Allgemeiner Verstoß (§ 29 BtMG) - mit Kokain einschl. Crack	Vollendet: Versucht: Insges.:	141 0 141	0 0 0	0 0 0	0 0 0	0 0 0	0 0 0	0 0 0	0 0 0	0 0 0	0 0 0	0 0 0	0 0 0	0 0 0	0 0 0	0 0 0	0 0 0
7313	Allgemeiner Verstoß (§ 29 BtMG) - mit LSD	Vollendet: Versucht: Insges.:	4 0 4	0 0 0	0 0 0	0 0 0	0 0 0	0 0 0	0 0 0	0 0 0	0 0 0	0 0 0	0 0 0	0 0 0	0 0 0	0 0 0	0 0 0	0 0 0
7314	Allgemeiner Verstoß (§ 29 BtMG) - mit Amphetamin/Methamphetamin und deren Derivaten in Pulver- oder flüssiger Form	Vollendet: Versucht: Insges.:	1.354 3 1.357	0 0 0	0 0 0	0 0 0	0 0 0	0 0 0	0 0 0	0 0 0	0 0 0	0 0 0	0 0 0	0 0 0	0 0 0	0 0 0	0 0 0	0 0 0
7315	Allgemeiner Verstoß (§ 29 BtMG) - mit Amphetamin/Methamphetamin und deren Derivaten in Tabletten- bzw. Kapselform (Ecstasy)	Vollendet: Versucht: Insges.:	181 1 182	0 0 0	0 0 0	0 0 0	0 0 0	0 0 0	0 0 0	0 0 0	0 0 0	0 0 0	0 0 0	0 0 0	0 0 0	0 0 0	0 0 0	0 0 0

Liste: B-091
Beschreibung: Opfer nach Alter und Geschlecht - keine Einschränkung - Auflistung nach Deliktsobergruppen (4-Steller) - Standard - Opfer u. Fall (Laufend)
Auswertebereich: Thüringen insgesamt - ungefiltert
Auswertzeitraum: Januar 2009 - Dezember 2009
Filter: keine Einschränkung

Schlüssel der Tat	Straftat		Opfer				Kinder				Jugendliche		Heranwachsende		Erwachsene			
			Delikte Gesamtzahl	Insgesamt	männlich	weiblich	bis unter 6		6 bis unter 14		14 bis unter 18		18 bis unter 21		21 bis unter 60		60 und älter	
							männlich	weiblich	männlich	weiblich	männlich	weiblich	männlich	weiblich	männlich	weiblich	männlich	weiblich
1	2	3	4	5	6	7	8	9	10	11	12	13	14	15	16	17	18	19
7318	Allgemeiner Verstoß (§ 29 BtMG) - mit Cannabis und Zubereitungen	Vollendet: Versucht: Insges.:	2.087 3 2.090	0 0 0	0 0 0	0 0 0	0 0 0	0 0 0	0 0 0	0 0 0	0 0 0	0 0 0	0 0 0	0 0 0	0 0 0	0 0 0	0 0 0	0 0 0
7319	Allgemeiner Verstoß (§ 29 BtMG) - mit sonstigen Betäubungsmitteln	Vollendet: Versucht: Insges.:	356 2 358	0 0 0	0 0 0	0 0 0	0 0 0	0 0 0	0 0 0	0 0 0	0 0 0	0 0 0	0 0 0	0 0 0	0 0 0	0 0 0	0 0 0	0 0 0
7320	Illegaler Handel mit und Schmuggel von Rauschgiften gemäß § 29 BtMG	Vollendet: Versucht: Insges.:	852 4 856	0 0 0	0 0 0	0 0 0	0 0 0	0 0 0	0 0 0	0 0 0	0 0 0	0 0 0	0 0 0	0 0 0	0 0 0	0 0 0	0 0 0	0 0 0
7321	Illegaler Handel mit und Schmuggel (§ 29 BtMG) - mit/von Heroin	Vollendet: Versucht: Insges.:	55 1 56	0 0 0	0 0 0	0 0 0	0 0 0	0 0 0	0 0 0	0 0 0	0 0 0	0 0 0	0 0 0	0 0 0	0 0 0	0 0 0	0 0 0	0 0 0
7322	Illegaler Handel mit und Schmuggel (§ 29 BtMG) - mit/von Kokain einschl. Crack	Vollendet: Versucht: Insges.:	34 0 34	0 0 0	0 0 0	0 0 0	0 0 0	0 0 0	0 0 0	0 0 0	0 0 0	0 0 0	0 0 0	0 0 0	0 0 0	0 0 0	0 0 0	0 0 0
7323	Illegaler Handel mit und Schmuggel (§ 29 BtMG) - mit/von LSD	Vollendet: Versucht: Insges.:	5 0 5	0 0 0	0 0 0	0 0 0	0 0 0	0 0 0	0 0 0	0 0 0	0 0 0	0 0 0	0 0 0	0 0 0	0 0 0	0 0 0	0 0 0	0 0 0
7324	Illegaler Handel mit und Schmuggel (§ 29 BtMG) - mit/von Amphetamin/Methamphetamin und deren Derivaten in Pulver- oder flüssiger Form	Vollendet: Versucht: Insges.:	250 1 251	0 0 0	0 0 0	0 0 0	0 0 0	0 0 0	0 0 0	0 0 0	0 0 0	0 0 0	0 0 0	0 0 0	0 0 0	0 0 0	0 0 0	0 0 0
7325	Illegaler Handel mit und Schmuggel (§ 29 BtMG) - mit/von Amphetamin/Methamphetamin und deren Derivaten in Tabletten- bzw. Kapselform (Ecstasy)	Vollendet: Versucht: Insges.:	49 0 49	0 0 0	0 0 0	0 0 0	0 0 0	0 0 0	0 0 0	0 0 0	0 0 0	0 0 0	0 0 0	0 0 0	0 0 0	0 0 0	0 0 0	0 0 0
7328	Illegaler Handel mit und Schmuggel (§ 29 BtMG) - mit/von Cannabis und Zubereitungen	Vollendet: Versucht: Insges.:	372 2 374	0 0 0	0 0 0	0 0 0	0 0 0	0 0 0	0 0 0	0 0 0	0 0 0	0 0 0	0 0 0	0 0 0	0 0 0	0 0 0	0 0 0	0 0 0
7329	illegaler Handel mit und Schmuggel (§ 29 BtMG) - mit/von sonstigen Betäubungsmitteln	Vollendet: Versucht: Insges.:	87 0 87	0 0 0	0 0 0	0 0 0	0 0 0	0 0 0	0 0 0	0 0 0	0 0 0	0 0 0	0 0 0	0 0 0	0 0 0	0 0 0	0 0 0	0 0 0
7330	Illegale Einfuhr von Betäubungsmitteln gemäß § 30 Abs. 1 Nr. 4 BtMG (in nicht geringer Menge)	Vollendet: Versucht: Insges.:	39 0 39	0 0 0	0 0 0	0 0 0	0 0 0	0 0 0	0 0 0	0 0 0	0 0 0	0 0 0	0 0 0	0 0 0	0 0 0	0 0 0	0 0 0	0 0 0
7332	Illegale Einfuhr in nicht geringer Menge (§ 30 Abs. 1 Nr. 4 BtMG) - von Kokain einschl. Crack	Vollendet: Versucht: Insges.:	4 0 4	0 0 0	0 0 0	0 0 0	0 0 0	0 0 0	0 0 0	0 0 0	0 0 0	0 0 0	0 0 0	0 0 0	0 0 0	0 0 0	0 0 0	0 0 0
7334	Illegale Einfuhr in nicht geringer Menge (§ 30 Abs. 1 Nr. 4 BtMG) - von Amphetamin/Methamphetamin und deren Derivaten in Pulver- oder flüssiger Form	Vollendet: Versucht: Insges.:	6 0 6	0 0 0	0 0 0	0 0 0	0 0 0	0 0 0	0 0 0	0 0 0	0 0 0	0 0 0	0 0 0	0 0 0	0 0 0	0 0 0	0 0 0	0 0 0

Liste:
Beschreibung:
Auswertebereich:
Auswertzeitraum:
Filter:

B-091
Opfer nach Alter und Geschlecht - keine Einschränkung - Auflistung nach Deliktsobergruppen (4-Steller) - Standard - Opfer u. Fall (Laufend)
Thüringen insgesamt - ungefiltert
Januar 2009 - Dezember 2009
keine Einschränkung

Schlüssel der Tat	Straftat		Opfer				Kinder				Jugendliche		Heranwachsende		Erwachsene			
			Delikte Gesamtzahl	Insgesamt	männlich	weiblich	bis unter 6		6 bis unter 14		14 bis unter 18		18 bis unter 21		21 bis unter 60		60 und älter	
							männlich	weiblich	männlich	weiblich	männlich	weiblich	männlich	weiblich	männlich	weiblich	männlich	weiblich
1	2	3	4	5	6	7	8	9	10	11	12	13	14	15	16	17	18	19
7335	Illegale Einfuhr in nicht geringer Menge (§ 30 Abs. 1 Nr. 4 BtMG) - von Amphetamin/Methamphetamin und deren Derivaten in Tabletten- bzw. Kapselform (Ecstasy)	Vollendet: Versucht: Insges.:	6 0 6	0 0 0	0 0 0	0 0 0	0 0 0	0 0 0	0 0 0	0 0 0	0 0 0	0 0 0	0 0 0	0 0 0	0 0 0	0 0 0	0 0 0	0 0 0
7338	Illegale Einfuhr in nicht geringer Menge (§ 30 Abs. 1 Nr. 4 BtMG) - von Cannabis und Zubereitungen	Vollendet: Versucht: Insges.:	12 0 12	0 0 0	0 0 0	0 0 0	0 0 0	0 0 0	0 0 0	0 0 0	0 0 0	0 0 0	0 0 0	0 0 0	0 0 0	0 0 0	0 0 0	0 0 0
7339	Illegale Einfuhr in nicht geringer Menge (§ 30 Abs. 1 Nr. 4 BtMG) - von sonstigen Betäubungsmitteln	Vollendet: Versucht: Insges.:	11 0 11	0 0 0	0 0 0	0 0 0	0 0 0	0 0 0	0 0 0	0 0 0	0 0 0	0 0 0	0 0 0	0 0 0	0 0 0	0 0 0	0 0 0	0 0 0
7340	Sonstige Verstöße gegen das BtMG	Vollendet: Versucht: Insges.:	328 2 330	2 0 2	2 0 2	0 0 0	0 0 0	0 0 0	0 0 0	0 0 0	0 0 0	0 0 0	0 0 0	0 0 0	0 0 2	0 0 0	0 0 0	0 0 0
7341	Illegaler Anbau von Betäubungsmitteln gemäß § 29 Abs. 1 Nr. 1 BtMG	Vollendet: Versucht: Insges.:	89 1 90	0 0 0	0 0 0	0 0 0	0 0 0	0 0 0	0 0 0	0 0 0	0 0 0	0 0 0	0 0 0	0 0 0	0 0 0	0 0 0	0 0 0	0 0 0
7342	Betäubungsmittelanbau, -herstellung und -handel als Mitglied einer Bande §§ 30 Abs. 1 Nr. 1, 30a BtMG	Vollendet: Versucht: Insges.:	2 0 2	0 0 0	0 0 0	0 0 0	0 0 0	0 0 0	0 0 0	0 0 0	0 0 0	0 0 0	0 0 0	0 0 0	0 0 0	0 0 0	0 0 0	0 0 0
7344	Werbung für Betäubungsmittel § 29 Abs. 1 Nr. 8 BtMG	Vollendet: Versucht: Insges.:	1 0 1	0 0 0	0 0 0	0 0 0	0 0 0	0 0 0	0 0 0	0 0 0	0 0 0	0 0 0	0 0 0	0 0 0	0 0 0	0 0 0	0 0 0	0 0 0
7345	Abgabe, Verabreichung oder Überlassung von Betäubungsmitteln an Minderjährige § 29a Abs. 1 Nr. 1 - ggf. § 30 Abs. 1 Nr. 2 BtMG	Vollendet: Versucht: Insges.:	19 0 19	0 0 0	0 0 0	0 0 0	0 0 0	0 0 0	0 0 0	0 0 0	0 0 0	0 0 0	0 0 0	0 0 0	0 0 0	0 0 0	0 0 0	0 0 0
7346	Leichtfertige Verursachung des Todes eines Anderen durch Abgabe pp. von Betäubungsmitteln § 30 Abs. 1 Nr. 3 BtMG	Vollendet: Versucht: Insges.:	2 0 2	2 0 2	2 0 2	0 0 0	0 0 0	0 0 0	0 0 0	0 0 0	0 0 0	0 0 0	0 0 0	0 0 0	0 0 2	0 0 0	0 0 0	0 0 0
7347	Illegale Verschreibung und Verabreichung durch Ärzte § 29 Abs. 1 Nr. 6 BtMG	Vollendet: Versucht: Insges.:	1 0 1	0 0 0	0 0 0	0 0 0	0 0 0	0 0 0	0 0 0	0 0 0	0 0 0	0 0 0	0 0 0	0 0 0	0 0 0	0 0 0	0 0 0	0 0 0
7348	Illegale(r) Handel, Herstellung, Abgabe und Besitz in nicht geringer Menge von Betäubungsmitteln gemäß § 29a Abs. 1 Nr. 2 BtMG	Vollendet: Versucht: Insges.:	214 1 215	0 0 0	0 0 0	0 0 0	0 0 0	0 0 0	0 0 0	0 0 0	0 0 0	0 0 0	0 0 0	0 0 0	0 0 0	0 0 0	0 0 0	0 0 0
7400	Straftaten gegen strafrechtliche Nebengesetze auf dem Umweltsektor (neben Schlüssel 7160)	Vollendet: Versucht: Insges.:	278 0 278	0 0 0	0 0 0	0 0 0	0 0 0	0 0 0	0 0 0	0 0 0	0 0 0	0 0 0	0 0 0	0 0 0	0 0 0	0 0 0	0 0 0	0 0 0
7410	Straftaten nach dem ChemikalienG	Vollendet: Versucht: Insges.:	5 0 5	0 0 0	0 0 0	0 0 0	0 0 0	0 0 0	0 0 0	0 0 0	0 0 0	0 0 0	0 0 0	0 0 0	0 0 0	0 0 0	0 0 0	0 0 0

Liste: B-091
Beschreibung: Opfer nach Alter und Geschlecht - keine Einschränkung - Auflistung nach Deliktobergruppen (4-Steller) - Standard - Opfer u. Fall (Laufend)
Auswertebereich: Thüringen insgesamt - ungefiltert
Auswertzeitraum: Januar 2009 - Dezember 2009
Filter: keine Einschränkung

Schlüssel der Tat	Straftat		Opfer				Kinder				Jugendliche		Heranwachsende		Erwachsene			
			Delikte Gesamtzahl	Insgesamt	männlich	weiblich	bis unter 6		6 bis unter 14		14 bis unter 18		18 bis unter 21		21 bis unter 60		60 und älter	
							männlich	weiblich	männlich	weiblich	männlich	weiblich	männlich	weiblich	männlich	weiblich	männlich	weiblich
1	2	3	4	5	6	7	8	9	10	11	12	13	14	15	16	17	18	19
7420	Straftaten nach dem Infektionsschutz- und TierseuchenG	Vollendet: Versucht: Insges.:	2 0 2	0 0 0	0 0 0	0 0 0	0 0 0	0 0 0	0 0 0	0 0 0	0 0 0	0 0 0	0 0 0	0 0 0	0 0 0	0 0 0	0 0 0	0 0 0
7430	Straftaten nach dem Bundesnaturschutz-, Tierschutz-, Bundesjagd- und PflanzenschutzG	Vollendet: Versucht: Insges.:	270 0 270	0 0 0	0 0 0	0 0 0	0 0 0	0 0 0	0 0 0	0 0 0	0 0 0	0 0 0	0 0 0	0 0 0	0 0 0	0 0 0	0 0 0	0 0 0
8900	Straftaten insgesamt, jedoch ohne Verstöße gegen das Aufenthalts-, das Asylverfahrens- und das Freizügigkeitsgesetz/EU (Schlüssel 7250)	Vollendet: Versucht: Insges.:	132.846 5.303 138.149	22.184 731 22.915	13.442 480 13.922	8.742 251 8.993	153 7 160	141 5 146	819 27 846	632 19 651	1.131 32 1.163	755 13 768	1.827 58 1.885	924 15 939	8.778 320 9.098	5.728 172 5.900	734 36 770	562 27 589
8910	Rauschgiftkriminalität	Vollendet: Versucht: Insges.:	5.563 16 5.579	2 0 2	2 0 2	0 0 0	0 0 0	0 0 0	0 0 0	0 0 0	0 0 0	0 0 0	0 0 0	0 0 0	2 0 2	0 0 0	0 0 0	0 0 0
8911	direkte Beschaffungskriminalität	Vollendet: Versucht: Insges.:	56 1 57	0 0 0	0 0 0	0 0 0	0 0 0	0 0 0	0 0 0	0 0 0	0 0 0	0 0 0	0 0 0	0 0 0	0 0 0	0 0 0	0 0 0	0 0 0
8920	Gewaltkriminalität	Vollendet: Versucht: Insges.:	3.769 355 4.124	4.318 412 4.730	3.223 279 3.502	1.095 133 1.228	9 5 14	7 2 9	124 8 132	56 7 63	337 24 361	125 7 132	575 38 613	144 10 154	2.068 184 2.252	677 92 769	110 20 130	86 15 101
8930	Wirtschaftskriminalität und zwar:	Vollendet: Versucht: Insges.:	1.402 8 1.410	0 0 0	0 0 0	0 0 0	0 0 0	0 0 0	0 0 0	0 0 0	0 0 0	0 0 0	0 0 0	0 0 0	0 0 0	0 0 0	0 0 0	0 0 0
8931	bei Betrug	Vollendet: Versucht: Insges.:	537 8 545	0 0 0	0 0 0	0 0 0	0 0 0	0 0 0	0 0 0	0 0 0	0 0 0	0 0 0	0 0 0	0 0 0	0 0 0	0 0 0	0 0 0	0 0 0
8932	Insolvenzstraftaten gemäß StGB und Nebenstrafrecht	Vollendet: Versucht: Insges.:	200 0 200	0 0 0	0 0 0	0 0 0	0 0 0	0 0 0	0 0 0	0 0 0	0 0 0	0 0 0	0 0 0	0 0 0	0 0 0	0 0 0	0 0 0	0 0 0
8933	Wirtschaftskriminalität im Anlage- und Finanzierungsbereich pp.	Vollendet: Versucht: Insges.:	42 1 43	0 0 0	0 0 0	0 0 0	0 0 0	0 0 0	0 0 0	0 0 0	0 0 0	0 0 0	0 0 0	0 0 0	0 0 0	0 0 0	0 0 0	0 0 0
8934	Wettbewerbsdelikte	Vollendet: Versucht: Insges.:	108 0 108	0 0 0	0 0 0	0 0 0	0 0 0	0 0 0	0 0 0	0 0 0	0 0 0	0 0 0	0 0 0	0 0 0	0 0 0	0 0 0	0 0 0	0 0 0
8935	Wirtschaftskriminalität im Zusammenhang mit Arbeitsverhältnissen	Vollendet: Versucht: Insges.:	375 0 375	0 0 0	0 0 0	0 0 0	0 0 0	0 0 0	0 0 0	0 0 0	0 0 0	0 0 0	0 0 0	0 0 0	0 0 0	0 0 0	0 0 0	0 0 0
8936	Betrug und Untreue im Zusammenhang mit Beteiligungen und Kapitalanlagen	Vollendet: Versucht: Insges.:	34 0 34	0 0 0	0 0 0	0 0 0	0 0 0	0 0 0	0 0 0	0 0 0	0 0 0	0 0 0	0 0 0	0 0 0	0 0 0	0 0 0	0 0 0	0 0 0

Liste: B-091
Beschreibung: Opfer nach Alter und Geschlecht - keine Einschränkung - Auflistung nach Deliktsobergruppen (4-Steller) - Standard - Opfer u. Fall (Laufend)
Auswertebereich: Thüringen insgesamt - ungefiltert
Auswertzeitraum: Januar 2009 - Dezember 2009
Filter: keine Einschränkung

Schlüssel der Tat	Straftat		Opfer				Kinder				Jugendliche		Heranwachsende		Erwachsene			
			Delikte Gesamt- zahl	Insges- amt	männ- lich	weib- lich	bis unter 6		6 bis unter 14		14 bis unter 18		18 bis unter 21		21 bis unter 60		60 und älter	
							männ- lich	weib- lich	männ- lich	weib- lich	männ- lich	weib- lich	männ- lich	weib- lich	männ- lich	weib- lich	männ- lich	weib- lich
1	2	3	4	5	6	7	8	9	10	11	12	13	14	15	16	17	18	19
8940	Sexueller Missbrauch von Kindern	Vollendet: Versucht: Insges.:	368 11 379	423 14 437	114 8 122	309 6 315	25 0 25	45 0 45	89 8 97	264 6 270	0 0 0	0 0 0	0 0 0	0 0 0	0 0 0	0 0 0	0 0 0	0 0 0
8960	Straftaten gegen Bestimmungen zum Schutze der Jugend	Vollendet: Versucht: Insges.:	25 0 25	0 0 0	0 0 0	0 0 0	0 0 0	0 0 0	0 0 0	0 0 0	0 0 0	0 0 0	0 0 0	0 0 0	0 0 0	0 0 0	0 0 0	0 0 0
8970	Computerkriminalität	Vollendet: Versucht: Insges.:	1.346 58 1.404	0 0 0	0 0 0	0 0 0	0 0 0	0 0 0	0 0 0	0 0 0	0 0 0	0 0 0	0 0 0	0 0 0	0 0 0	0 0 0	0 0 0	0 0 0
8980	Umweltkriminalität	Vollendet: Versucht: Insges.:	726 5 731	0 0 0	0 0 0	0 0 0	0 0 0	0 0 0	0 0 0	0 0 0	0 0 0	0 0 0	0 0 0	0 0 0	0 0 0	0 0 0	0 0 0	0 0 0
8981	Umweltstraftaten gemäß 29. Abschnitt des StGB	Vollendet: Versucht: Insges.:	224 1 225	0 0 0	0 0 0	0 0 0	0 0 0	0 0 0	0 0 0	0 0 0	0 0 0	0 0 0	0 0 0	0 0 0	0 0 0	0 0 0	0 0 0	0 0 0
8982	Sonstige Straftaten nach dem StGB mit Umweltrelevanz	Vollendet: Versucht: Insges.:	130 2 132	0 0 0	0 0 0	0 0 0	0 0 0	0 0 0	0 0 0	0 0 0	0 0 0	0 0 0	0 0 0	0 0 0	0 0 0	0 0 0	0 0 0	0 0 0
8983	Umweltstraftaten gemäß strafrechtlichen Nebengesetzen	Vollendet: Versucht: Insges.:	372 2 374	0 0 0	0 0 0	0 0 0	0 0 0	0 0 0	0 0 0	0 0 0	0 0 0	0 0 0	0 0 0	0 0 0	0 0 0	0 0 0	0 0 0	0 0 0
8990	Straßenkriminalität	Vollendet: Versucht: Insges.:	21.293 977 22.270	1.645 114 1.759	1.227 82 1.309	418 32 450	2 2 4	2 0 2	46 4 50	25 2 27	166 7 173	54 1 55	275 10 285	49 3 52	713 57 770	259 22 281	25 2 27	29 4 33
8991	Straßenraub	Vollendet: Versucht: Insges.:	117 24 141	126 26 152	92 16 108	34 10 44	0 0 0	0 0 0	3 1 4	0 1 1	20 1 21	1 0 1	24 2 26	0 0 0	41 12 53	17 5 22	4 0 4	16 4 20
8992	Straßendiebstahl	Vollendet: Versucht: Insges.:	10.184 837 11.021	0 0 0	0 0 0	0 0 0	0 0 0	0 0 0	0 0 0	0 0 0	0 0 0	0 0 0	0 0 0	0 0 0	0 0 0	0 0 0	0 0 0	0 0 0
****	Diebstahl insgesamt und zwar:	Vollendet: Versucht: Insges.:	39.619 3.586 43.205	0 0 0	0 0 0	0 0 0	0 0 0	0 0 0	0 0 0	0 0 0	0 0 0	0 0 0	0 0 0	0 0 0	0 0 0	0 0 0	0 0 0	0 0 0
***1	Diebstahl insgesamt von Kraftwagen einschl. unbefugter Ingebrauchnahme	Vollendet: Versucht: Insges.:	546 152 698	0 0 0	0 0 0	0 0 0	0 0 0	0 0 0	0 0 0	0 0 0	0 0 0	0 0 0	0 0 0	0 0 0	0 0 0	0 0 0	0 0 0	0 0 0
***2	Diebstahl insgesamt von Mopeds und Krafträdern einschl. unbefugter Ingebrauchnahme	Vollendet: Versucht: Insges.:	712 33 745	0 0 0	0 0 0	0 0 0	0 0 0	0 0 0	0 0 0	0 0 0	0 0 0	0 0 0	0 0 0	0 0 0	0 0 0	0 0 0	0 0 0	0 0 0

Liste: B-091
Beschreibung: Opfer nach Alter und Geschlecht - keine Einschränkung - Auflistung nach Deliktobergruppen (4-Steller) - Standard - Opfer u. Fall (Laufend)
Auswertebereich: Thüringen insgesamt - ungefiltert
Auswertzeitraum: Januar 2009 - Dezember 2009
Filter: keine Einschränkung

Schlüssel der Tat	Straftat		Opfer				Kinder				Jugendliche		Heranwachsende		Erwachsene			
			Delikte Gesamtzahl	Insgesamt	männlich	weiblich	bis unter 6		6 bis unter 14		14 bis unter 18		18 bis unter 21		21 bis unter 60		60 und älter	
							männlich	weiblich	männlich	weiblich	männlich	weiblich	männlich	weiblich	männlich	weiblich	männlich	weiblich
1	2	3	4	5	6	7	8	9	10	11	12	13	14	15	16	17	18	19
***3	Diebstahl insgesamt von Fahrrädern einschl. unbefugter Ingebrauchnahme	Vollendet: Versucht: Insges.:	3.546 41 3.587	0 0 0	0 0 0	0 0 0	0 0 0	0 0 0	0 0 0	0 0 0	0 0 0	0 0 0	0 0 0	0 0 0	0 0 0	0 0 0	0 0 0	0 0 0
***4	Diebstahl insgesamt von Schusswaffen	Vollendet: Versucht: Insges.:	13 0 13	0 0 0	0 0 0	0 0 0	0 0 0	0 0 0	0 0 0	0 0 0	0 0 0	0 0 0	0 0 0	0 0 0	0 0 0	0 0 0	0 0 0	0 0 0
***5	Diebstahl insgesamt von unbaren Zahlungsmitteln	Vollendet: Versucht: Insges.:	204 12 216	0 0 0	0 0 0	0 0 0	0 0 0	0 0 0	0 0 0	0 0 0	0 0 0	0 0 0	0 0 0	0 0 0	0 0 0	0 0 0	0 0 0	0 0 0
***6	Diebstahl insgesamt von amtlichen Siegeln und Stempeln, Vordrucken für Ausweise und Kfz-Papiere	Vollendet: Versucht: Insges.:	6 0 6	0 0 0	0 0 0	0 0 0	0 0 0	0 0 0	0 0 0	0 0 0	0 0 0	0 0 0	0 0 0	0 0 0	0 0 0	0 0 0	0 0 0	0 0 0
***7	Diebstahl insgesamt von/aus Automaten	Vollendet: Versucht: Insges.:	413 92 505	0 0 0	0 0 0	0 0 0	0 0 0	0 0 0	0 0 0	0 0 0	0 0 0	0 0 0	0 0 0	0 0 0	0 0 0	0 0 0	0 0 0	0 0 0
***8	Diebstahl insgesamt von Antiquitäten, Kunst- und sakralen Gegenständen	Vollendet: Versucht: Insges.:	103 0 103	0 0 0	0 0 0	0 0 0	0 0 0	0 0 0	0 0 0	0 0 0	0 0 0	0 0 0	0 0 0	0 0 0	0 0 0	0 0 0	0 0 0	0 0 0
05	Diebstahl insgesamt in/aus Banken, Sparkassen, Postfilialen und -agenturen und dgl.	Vollendet: Versucht: Insges.:	31 7 38	0 0 0	0 0 0	0 0 0	0 0 0	0 0 0	0 0 0	0 0 0	0 0 0	0 0 0	0 0 0	0 0 0	0 0 0	0 0 0	0 0 0	0 0 0
10	Diebstahl insgesamt in/aus Dienst-, Büro-, Fabrikations-, Werkstatt- und Lagerräumen	Vollendet: Versucht: Insges.:	2.095 411 2.506	0 0 0	0 0 0	0 0 0	0 0 0	0 0 0	0 0 0	0 0 0	0 0 0	0 0 0	0 0 0	0 0 0	0 0 0	0 0 0	0 0 0	0 0 0
15	Diebstahl insgesamt in/aus Gaststätten, Kantinen, Hotels und Pensionen	Vollendet: Versucht: Insges.:	469 88 557	0 0 0	0 0 0	0 0 0	0 0 0	0 0 0	0 0 0	0 0 0	0 0 0	0 0 0	0 0 0	0 0 0	0 0 0	0 0 0	0 0 0	0 0 0
20	Diebstahl insgesamt in/aus Kiosken	Vollendet: Versucht: Insges.:	122 53 175	0 0 0	0 0 0	0 0 0	0 0 0	0 0 0	0 0 0	0 0 0	0 0 0	0 0 0	0 0 0	0 0 0	0 0 0	0 0 0	0 0 0	0 0 0
25	Diebstahl insgesamt in/aus Warenhäusern, Verkaufsräumen, Selbstbedienungsläden	Vollendet: Versucht: Insges.:	9.956 235 10.191	0 0 0	0 0 0	0 0 0	0 0 0	0 0 0	0 0 0	0 0 0	0 0 0	0 0 0	0 0 0	0 0 0	0 0 0	0 0 0	0 0 0	0 0 0
26	Diebstahl insgesamt Ladendiebstahl	Vollendet: Versucht: Insges.:	9.394 37 9.431	0 0 0	0 0 0	0 0 0	0 0 0	0 0 0	0 0 0	0 0 0	0 0 0	0 0 0	0 0 0	0 0 0	0 0 0	0 0 0	0 0 0	0 0 0
30	Diebstahl insgesamt in/aus Schaufenstern, Schaukästen und Vitrinen	Vollendet: Versucht: Insges.:	18 8 26	0 0 0	0 0 0	0 0 0	0 0 0	0 0 0	0 0 0	0 0 0	0 0 0	0 0 0	0 0 0	0 0 0	0 0 0	0 0 0	0 0 0	0 0 0

Liste: B-091
Beschreibung: Opfer nach Alter und Geschlecht - keine Einschränkung - Auflistung nach Deliktobergruppen (4-Steller) - Standard - Opfer u. Fall (Laufend)
Auswertebereich: Thüringen insgesamt - ungefiltert
Auswertzeitraum: Januar 2009 - Dezember 2009
Filter: keine Einschränkung

Schlüssel der Tat	Straftat		Opfer				Kinder				Jugendliche		Heranwachsende		Erwachsene			
			Delikte Gesamtzahl	Insgesamt	männlich	weiblich	bis unter 6		6 bis unter 14		14 bis unter 18		18 bis unter 21		21 bis unter 60		60 und älter	
							männlich	weiblich	männlich	weiblich	männlich	weiblich	männlich	weiblich	männlich	weiblich	männlich	weiblich
1	2	3	4	5	6	7	8	9	10	11	12	13	14	15	16	17	18	19
35	Diebstahl insgesamt in/aus Wohnungen	Vollendet: Versucht: Insges.:	1.337 241 1.578	0 0 0	0 0 0	0 0 0	0 0 0	0 0 0	0 0 0	0 0 0	0 0 0	0 0 0	0 0 0	0 0 0	0 0 0	0 0 0	0 0 0	0 0 0
40	Diebstahl insgesamt in/aus Boden-, Kellerräumen und Waschküchen	Vollendet: Versucht: Insges.:	1.211 254 1.465	0 0 0	0 0 0	0 0 0	0 0 0	0 0 0	0 0 0	0 0 0	0 0 0	0 0 0	0 0 0	0 0 0	0 0 0	0 0 0	0 0 0	0 0 0
45	Diebstahl insgesamt in/aus überwiegend unbezogenen Neu- und Rohbauten, Neubuden und Baustellen	Vollendet: Versucht: Insges.:	396 41 437	0 0 0	0 0 0	0 0 0	0 0 0	0 0 0	0 0 0	0 0 0	0 0 0	0 0 0	0 0 0	0 0 0	0 0 0	0 0 0	0 0 0	0 0 0
50	Diebstahl insgesamt in/aus Kraftfahrzeugen	Vollendet: Versucht: Insges.:	2.955 429 3.384	0 0 0	0 0 0	0 0 0	0 0 0	0 0 0	0 0 0	0 0 0	0 0 0	0 0 0	0 0 0	0 0 0	0 0 0	0 0 0	0 0 0	0 0 0
*550	Diebstahl insgesamt an Kraftfahrzeugen	Vollendet: Versucht: Insges.:	2.726 60 2.786	0 0 0	0 0 0	0 0 0	0 0 0	0 0 0	0 0 0	0 0 0	0 0 0	0 0 0	0 0 0	0 0 0	0 0 0	0 0 0	0 0 0	0 0 0
*720	Diebstahl insgesamt von Betäubungsmitteln aus Arztpraxen	Vollendet: Versucht: Insges.:	3 0 3	0 0 0	0 0 0	0 0 0	0 0 0	0 0 0	0 0 0	0 0 0	0 0 0	0 0 0	0 0 0	0 0 0	0 0 0	0 0 0	0 0 0	0 0 0
*730	Diebstahl insgesamt von Betäubungsmitteln aus Krankenhäusern	Vollendet: Versucht: Insges.:	4 0 4	0 0 0	0 0 0	0 0 0	0 0 0	0 0 0	0 0 0	0 0 0	0 0 0	0 0 0	0 0 0	0 0 0	0 0 0	0 0 0	0 0 0	0 0 0
*750	Diebstahl insgesamt von Rezeptformularen zur Erlangung von Betäubungsmitteln	Vollendet: Versucht: Insges.:	9 0 9	0 0 0	0 0 0	0 0 0	0 0 0	0 0 0	0 0 0	0 0 0	0 0 0	0 0 0	0 0 0	0 0 0	0 0 0	0 0 0	0 0 0	0 0 0
90	Diebstahl insgesamt Taschendiebstahl	Vollendet: Versucht: Insges.:	753 5 758	0 0 0	0 0 0	0 0 0	0 0 0	0 0 0	0 0 0	0 0 0	0 0 0	0 0 0	0 0 0	0 0 0	0 0 0	0 0 0	0 0 0	0 0 0
*950	Diebstahl insgesamt Großviehdiebstahl	Vollendet: Versucht: Insges.:	17 0 17	0 0 0	0 0 0	0 0 0	0 0 0	0 0 0	0 0 0	0 0 0	0 0 0	0 0 0	0 0 0	0 0 0	0 0 0	0 0 0	0 0 0	0 0 0
8995	Straßenkriminalität - PP München	Vollendet: Versucht: Insges.:	17.349 2.320 19.669	4.835 391 5.226	3.324 266 3.590	1.511 125 1.636	27 5 32	41 1 42	210 16 226	312 13 325	340 24 364	146 6 152	578 36 614	154 9 163	2.063 166 2.229	768 84 852	106 19 125	90 12 102
8996	Einbrüche in Gebäude - PP München	Vollendet: Versucht: Insges.:	3.780 1.214 4.994	0 0 0	0 0 0	0 0 0	0 0 0	0 0 0	0 0 0	0 0 0	0 0 0	0 0 0	0 0 0	0 0 0	0 0 0	0 0 0	0 0 0	0 0 0
8997	Diebstähle um das KfZ - PP München	Vollendet: Versucht: Insges.:	5.731 654 6.385	0 0 0	0 0 0	0 0 0	0 0 0	0 0 0	0 0 0	0 0 0	0 0 0	0 0 0	0 0 0	0 0 0	0 0 0	0 0 0	0 0 0	0 0 0

Liste: B-091
Beschreibung: Opfer nach Alter und Geschlecht - keine Einschränkung - Auflistung nach Deliktobergruppen (4-Steller) - Standard - Opfer u. Fall (Laufend)
Auswertebereich: Thüringen insgesamt - ungefiltert
Auswertzeitraum: Januar 2009 - Dezember 2009
Filter: keine Einschränkung

Schlüssel der Tat	Straftat		Delikte Gesamt- zahl	Opfer			Kinder				Jugendliche		Heranwachsende		Erwachsene			
				Insgesamt	männlich	weiblich	bis unter 6		6 bis unter 14		14 bis unter 18		18 bis unter 21		21 bis unter 60		60 und älter	
							männlich	weiblich	männlich	weiblich	männlich	weiblich	männlich	weiblich	männlich	weiblich	männlich	weiblich
1	2	3	4	5	6	7	8	9	10	11	12	13	14	15	16	17	18	19
8998	Straftaten im Nahverkehr - PP München	Vollendet:	83.379	20.881	13.040	7.841	132	128	798	603	1.122	718	1.802	852	8.521	5.028	665	512
		Versucht:	2.958	689	455	234	5	1	26	19	31	12	56	14	302	164	35	24
		Insges.:	86.337	21.570	13.495	8.075	137	129	824	622	1.153	730	1.858	866	8.823	5.192	700	536