



POLIZEI
Hamburg

Polizeiliche Kriminalstatistik 2014

Landeskriminalamt Hamburg
LKA FSt 11 (Polizeiliche Kriminalstatistik)
Bruno-Georges-Platz 1
22297 Hamburg
Tel.: 040 4286-70151
Fax: 040 4286-70109
<mailto:lkahfst11@polizei.hamburg.de>

<http://www.polizei.hamburg.de>
ISSN 1866-4911

Stand: Februar 2015

Polizeiliche Kriminalstatistik 2014 im Überblick

	2013		2014		Veränderung 2013/2014		Aufklärungs- quote 2014	
	absolut	%	absolut	%	absolut	%	absolut	%
Straftaten insgesamt	238.019		239.998		1.979	0,8	105.293	43,9
davon Versuche	18.938	8,0%	17.030	7,1%	-1.908	-10,1		
Schusswaffenverwendung:								
mit Schusswaffe gedroht	312		323		11	3,5		
mit Schusswaffe geschossen	142		150		8	5,6		
Häufigkeitszahl	13.724		13.743		18	0,1		
Straftaten gegen das Leben	72		57		-15	-20,8	50	87,7
Mord	10		10		0	0,0	10	100,0
Straftaten gegen die sexuelle Selbstbestimmung	1.595		1.521		-74	-4,6	1.246	81,9
Vergewaltigung / besonders schwere sexuelle Nötigung	156		167		11	7,1	112	67,1
Rohheitsdelikte / Straftaten gegen die persönliche Freiheit	29.629		30.987		1.358	4,6	24.886	80,3
Raub / räuberische Erpressung / räuberischer Angriff auf Kraftfahrer	3.046		2.729		-317	-10,4	1.173	43,0
Raubüberfall auf Geldinstitut, Postfiliale / -agentur	1		6		5	500,0	4	66,7
Raubüberfall auf sonstige Zahlstelle / Geschäft	160		148		-12	-7,5	69	46,6
Handtaschenraub	168		86		-82	-48,8	27	31,4
Sonstiger Raubüberfall auf Straße, Weg oder Platz	1.865		1.615		-250	-13,4	529	32,8
Körperverletzung insgesamt	20.792		22.195		1.403	6,7	18.353	82,7
Gefährliche und schwere Körperverletzung	5.406		5.778		372	6,9	4.297	74,4
(vorsätzliche leichte) Körperverletzung	14.703		15.703		1.000	6,8	13.453	85,7
Gewaltkriminalität ¹	8.665		8.727		62	0,7	5.632	64,5
Diebstahl insgesamt	114.092		120.950		6.858	6,0	23.018	19,0
Ladendiebstahl	14.503		14.754		251	1,7	13.718	93,0
Wohnungseinbruchdiebstahl	6.924		7.490		566	8,2	624	8,3
Diebstahl / unbefugter Gebrauch eines Kraftwagens	1.983		2.035		52	2,6	208	10,2
Diebstahl an / aus Kraftfahrzeug	15.837		16.947		1.110	7,0	649	3,8
Vermögens- und Fälschungsdelikte	40.210		35.907		-4.303	-10,7	25.303	70,5
Betrug	34.178		30.310		-3.868	-11,3	21.749	71,8
Beteiligungs- / Kapitalanlagebetrug	407		564		157	38,6	564	100,0
Geld- und Wertzeichenfälschung einschließlich Vorbereitungshandlungen	21		21		0	0,0	21	100,0
Inverkehrbringen von Falschgeld	94		110		16	17,0	110	100,0

¹ Unter Gewaltkriminalität werden Mord, Totschlag / Tötung auf Verlangen, Vergewaltigung und sexuelle Nötigung, Raub, räuberische Erpressung und räuberischer Angriff auf Kraftfahrer, Körperverletzung mit Todesfolge, gefährliche und schwere Körperverletzung, Verstümmelung weiblicher Genitalien, erpresserischer Menschenraub, Geiselnahme und Angriff auf den Luft- und Seeverkehr gezählt.

	2013		2014		Veränderung	
					absolut	in %
Tatverdächtige insgesamt	68.164		75.260		7.096	10,4
<u>davon:</u>						
männlich	51.529	75,6%	57.989	77,1%	6.460	12,5
weiblich	16.635	24,4%	17.271	22,9%	636	3,8
Kinder	2.081	3,1%	2.492	3,3%	411	19,8
Jugendliche	5.695	8,4%	6.827	9,1%	1.132	19,9
Heranwachsende	6.008	8,8%	6.683	8,9%	675	11,2
Erwachsene	54.380	79,8%	59.258	78,7%	4.878	9,0
Deutsche	42.977	63,0%	45.367	60,3%	2.390	5,6
Nichtdeutsche	25.187	37,0%	29.893	39,7%	4.706	18,7
Tatverdächtigenbelastung* (ohne Kinder bis unter 8 Jahren)						
insgesamt:	4.226		4.638		412	9,7
<u>davon:</u>						
Kinder	2.170		2.629		459	21,2
Jugendliche	9.457		11.185		1.727	18,3
Heranwachsende	12.393		13.698		1.305	10,5
Erwachsene	3.851		4.171		320	8,3
Deutsche insgesamt	3.079		3.244		165	5,4
Nichtdeutsche insgesamt	11.557		13.296		1.739	15,0
Opfer						
insgesamt	34.866		36.320		1.454	4,2
<u>davon:</u>						
männlich	21.433	61,5%	22.531	62,0%	1.098	5,1
weiblich	13.433	38,5%	13.789	38,0%	356	2,7
Schaden	179.554.160 €		344.057.335 €		164.503.175 €	91,6

* Für die Berechnung der Tatverdächtigenbelastungs- und Häufigkeitszahlen werden die Bevölkerungszahlen des Vorjahres (31.12.) zu Grunde gelegt. Durch die Korrektur der Bevölkerungszahlen auf Grundlage des Zensus 2011 (vorläufige Ergebnisse der Fortschreibung mit Stand vom 15.10.2014) ist eine Vergleichbarkeit der Tatverdächtigenbelastungs- und Häufigkeitszahlen ab dem Jahr 2013 mit den Vorjahren nicht mehr möglich.

Inhaltsverzeichnis

POLIZEILICHE KRIMINALSTATISTIK 2013 IM ÜBERBLICK	1
INHALTSVERZEICHNIS	3
ABKÜRZUNGSVERZEICHNIS	4
1 VORBEMERKUNGEN	5
2 DIE FREIE UND HANSESTADT IM ÜBERBLICK	8
2.1 GEBIETSEINTEILUNG UND VERWALTUNGSGLIEDERUNG	8
2.2 BEVÖLKERUNG	8
3 KRIMINALITÄTSENTWICKLUNG	9
3.1 BEKANNT GEWORDENE FÄLLE UND AUFKLÄRUNG	9
3.2 DELIKTSVERTEILUNG	11
3.2.1 <i>Anteile der Deliktsobergruppen an der Gesamtkriminalität</i>	11
3.2.2 <i>Häufigkeitszahlen der Deliktsobergruppen</i>	11
3.3 REGIONALE VERTEILUNG DER KRIMINALITÄT	12
3.3.1 <i>Bezirke</i>	12
3.3.2 <i>Kriminalitätsbelastung der Bezirke</i>	13
3.3.3 <i>Stadtteile</i>	14
3.4 SCHUSSWAFFENVERWENDUNG	18
3.5 TATVERDÄCHTIGE	19
3.5.1 <i>Alters- und Geschlechtsstruktur der Tatverdächtigen insgesamt</i>	19
3.5.2 <i>Alters- und Geschlechtsstruktur der deutschen Tatverdächtigen</i>	21
3.5.3 <i>Alters- und Geschlechtsstruktur der nichtdeutschen Tatverdächtigen</i>	22
3.5.3.1 <i>Anteile Nichtdeutscher / Deutscher an den Deliktsobergruppen</i>	24
3.5.3.2 <i>Nichtdeutsche Tatverdächtige nach dem Anlass des Aufenthaltes</i>	26
3.5.3.3 <i>Nichtdeutsche Tatverdächtige nach dem Grund des legalen Aufenthaltes</i>	27
3.5.3.4 <i>Nationalitäten der am häufigsten ermittelten nichtdeutschen Tatverdächtigen</i>	28
3.6 TATVERDÄCHTIGENBELASTUNGSZAHLEN (TVBZ)	29
3.7 OPFER	32
3.8 SCHADEN	37
4 Einzeldarstellungen	38
4.1 STRAFTATEN GEGEN DAS LEBEN (000000).....	38
4.2 STRAFTATEN GEGEN DIE SEXUELLE SELBSTBESTIMMUNG (100000)	41
4.3 VERGEWALTIGUNG / SEXUELLE NÖTIGUNG (111000)	44
4.4 RAUB, RÄUBERISCHE ERPRESSUNG, RÄUBERISCHER ANGRIFF AUF KRAFTFAHRER (210000)	47
4.5 HANDTASCHENRAUB (216000)	50
4.6 SONSTIGE RAUBÜBERFÄLLE AUF STRAßEN, WEGEN ODER PLÄTZEN (217000)	53
4.7 KÖRPERVERLETZUNG (220000).....	57
4.8 DIEBSTAHL INSGESAMT (*****).....	60
4.9 WOHNUNGSEINBRUCHDIEBSTAHL (435*)	63
4.10 DIEBSTAHL VON KRAFTWAGEN (**1**)	66
4.11 DIEBSTAHL AN/AUS KRAFTFAHRZEUGEN (*50**)	69
4.12 VERMÖGENS- UND FÄLSCHUNGSDELIKTE (500000).....	72
4.13 GEWALTKRIMINALITÄT (892000)	75
4.14 RAUSCHGIFTKRIMINALITÄT (891000).....	79
5 Anhänge	82
Straftatenkatalog	
Summenschlüsselerläuterung	
Tabellenanhang	

Abkürzungsverzeichnis

<i>%-Pkt.</i>	%-Punkte
<i>AQ</i>	Aufklärungsquote
<i>AsylverfG</i>	Asylverfahrensgesetz
<i>AuslG</i>	Ausländergesetz
<i>Btm</i>	Betäubungsmittel
<i>bzw.</i>	beziehungsweise
<i>d. h.</i>	das heißt
<i>ehem.</i>	ehemalige
<i>ff.</i>	folgende (Seiten)
<i>gem.</i>	gemäß
<i>ggf.</i>	gegebenenfalls
<i>ggü.</i>	gegenüber
<i>HZ</i>	Häufigkeitszahl
<i>LKA</i>	Landeskriminalamt
<i>PK</i>	Polizeikommissariat
<i>PKS</i>	Polizeiliche Kriminalstatistik
<i>TV</i>	tatverdächtige Person/en
<i>TVBZ</i>	Tatverdächtigenbelastungszahl
<i>TWE</i>	Tageswohnungseinbruch
<i>u. a.</i>	unter anderem
<i>usw.</i>	und so weiter
<i>WSPK</i>	Wasserschutzpolizeikommissariat
<i>z. B.</i>	zum Beispiel

1 Vorbemerkungen

Allgemeines

Falls bei Prozentangaben Abweichungen um 0,1% auftreten, liegt dies an systembedingten Rundungsfehlern.

Inhalt

Die Polizeiliche Kriminalstatistik wird seit 1971 bundeseinheitlich geführt und umfasst alle der Polizei bekannt gewordenen Vorgänge, die den Verdacht eines Vergehens oder Verbrechens rechtfertigen, einschließlich der mit Strafe bedrohten Versuche. Nicht enthalten sind in der Polizeilichen Kriminalstatistik Staatsschutz- und Verkehrsdelikte (mit Ausnahme von Verstößen gegen die §§ 315, 315b StGB – gefährliche Eingriffe in den Bahn-, Schiffs-, Luft- und Straßenverkehr).

Dunkelfeldproblematik

Die Aussagekraft der Polizeilichen Kriminalstatistik erfährt dadurch eine wesentliche Einschränkung, dass der Polizei ein Teil der Straftaten verborgen bleibt. Der Umfang dieses Dunkelfeldes ist abhängig von der Art des Deliktes und u. a. vom Anzeigeverhalten der Bevölkerung und der Intensität der Verbrechensbekämpfung. Da sich die einzelnen statistikbeeinflussenden Faktoren unabhängig voneinander ändern, gibt es auch keine feststehenden Relationen zwischen statistisch erfassten und tatsächlich begangenen Straftaten in verschiedenen Zeiträumen. Die Polizeiliche Kriminalstatistik bietet demzufolge kein Abbild der Verbrechenswirklichkeit, sondern eine je nach Deliktart mehr oder weniger ausgeprägte Annäherung an die Realität.

Straftaten- und Tatverdächtigenerfassung

Die Polizeiliche Kriminalstatistik wird als Ausgangsstatistik geführt, d. h. die bekannt gewordenen Fälle und Tatverdächtigen werden bei Abschluss der polizeilichen Ermittlungen vor der Abgabe an die Staatsanwaltschaft erfasst. Die Grundlage für die Bewertung sind abschließende Erkenntnisse der Polizei, die sich an strafrechtlichen und kriminologischen Gesichtspunkten orientieren. In Fällen von Tateinheit wird bundeseinheitlich zur Vermeidung statistischer Verfälschungen nur die schwerere Straftat gezählt.

Die Tatverdächtigenerfassung wird seit dem 01.01.1983 nach der so genannten Echttäterzählung vorgenommen. Danach wird der Tatverdächtige bei mehrfachem Auftreten in einem Kalenderjahr nur noch einmal gezählt.

Jahresvergleiche von Tatverdächtigenzahlen sind somit nur bedingt aussagefähig.

Kriminal- und Verurteiltenstatistik

Die erheblichen Differenzen zwischen der Kriminal- und Verurteiltenstatistik beruhen insbesondere auf nachstehend aufgeführten unterschiedlichen Erfassungskriterien, die einen sinnvollen Vergleich der Statistiken nicht zulassen:

- Für den Eingang in die Polizeiliche Kriminalstatistik sind bei festgestellten Tatverdächtigen lediglich zureichende tatsächliche Anhaltspunkte auf einen (Straf-) Tatzusammenhang maßgeblich.
- Die Polizeiliche Kriminalstatistik registriert auch Kinder und andere Strafunmündige als Tatverdächtige.
- Staatsanwaltschaft und Gericht können den polizeilich festgestellten Sachverhalt rechtlich anders beurteilen.
- Die Justiz fasst oft mehrere Straftaten zu einer Verurteilung zusammen.

Tatverdächtigen- und Bevölkerungszahlen

Ohne Bezugsgrößen sind Kriminalitätszahlen einzelner Bevölkerungs- bzw. Altersgruppen auch nicht annähernd aussagefähig. Unter Zuhilfenahme der Tatverdächtigenbelastungszahl (TVBZ = Zahl der ermittelten Tatverdächtigen je 100.000 Einwohner der Bevölkerung bzw. eines Bevölkerungsanteils jeweils ohne Kinder unter 8 Jahren) werden sinnvollere Aussagen über die Kriminalitätsbelastung einzelner Bevölkerungs- oder Altersgruppen möglich. Allerdings wird die Bedeutung der Tatverdächtigenbelastungszahl dadurch gemindert, dass ihr lediglich der jeweils amtlich gemeldete Bevölkerungsanteil zugrunde liegt; Besucher, Touristen, Pendler und ähnliche Gruppen werden also nicht berücksichtigt.

Fazit

Die Polizeiliche Kriminalstatistik ist als Messinstrument für die tatsächlich vorhandene Kriminalität aus den aufgeführten Gründen nur bedingt geeignet, zumal sie in der Gesamtbetrachtung die besondere Qualität einzelner Delikte nicht wertet. Sie ist jedoch trotz aller Mängel ein unentbehrliches Hilfsmittel zur Erkennung der Kriminalitätsentwicklung und bildet hierdurch eine Grundlage für personal- und kriminalpolitische Entscheidungen. Darüber hinaus führt sie einen Nachweis über die von der Polizei bearbeitete Kriminalität und birgt Hinweise für Organisations- und Einsatzüberlegungen.

Begriffe

Bekannt gewordener Fall

.. ist jede im Katalog aufgeführte rechtswidrige (Straf-)Tat einschließlich der mit Strafe bedrohten Versuche, denen eine (kriminal-)polizeilich bearbeitete Anzeige zugrunde liegt. Die Gesamtzahl der bekannt gewordenen Fälle ergibt sich aus der Addition der Straftatengruppen.

Aufgeklärter Fall

.. ist die Straftat, die nach dem (kriminal-)polizeilichen Ermittlungsergebnis mindestens ein Tatverdächtiger begangen hat, von dem grundsätzlich die rechtmäßigen Personalien (z.B. mittels Ausweisdokument, ED-Behandlung etc.) bekannt sind.

Staatsschutzdelikte

.. sind Straftaten, die sich gegen den Bestand oder die verfassungsmäßige Ordnung des Staates richten, sowie Straftaten, die ein politisches Element in Bezug auf die Bundesrepublik Deutschland als Ganzes oder eines ihrer Teile enthalten. Delikte der allgemeinen Kriminalität, sofern sie im Einzelfall als Staatsschutzdelikt gelten, sind jedoch in der allgemeinen polizeilichen Kriminalstatistik zu erfassen.

Verkehrsdelikte

.. sind alle Verstöße gegen die Bestimmung zur Aufrechterhaltung der Verkehrssicherheit auf öffentlichen Straßen, ferner durch Verkehrsunfälle bedingte Fahrlässigkeiten, Verkehrsunfallflucht und Verstöße gegen das Pflichtversicherungsgesetz.

Keine Verkehrsdelikte sind Verstöße gegen §§ 315, 315b StGB und § 22a StVG.

Tatverdächtig

.. ist jede Person, die nach dem polizeilichen Ermittlungsergebnis aufgrund zureichender tatsächlicher Anhaltspunkte verdächtig ist, eine rechtswidrige (Straf-)Tat begangen zu haben. Dazu zählen auch Mittäter, Anstifter und Gehilfen.

Nichtdeutsche Tatverdächtige

.. sind Personen ausländischer Staatsangehörigkeit und Staatenlose. Personen mit ungeklärter Staatsangehörigkeit gelten als staatenlos.

Tatort

.. ist die politische Gemeinde, innerhalb deren Gemarkung sich der Fall ereignete (hier: Staatsgebiet Hamburg).

Bei Beförderungserschleichung ist Tatort stets der Feststellort.

Bei Unterhaltspflichtverletzung ist Tatort der Wohnsitz der Unterhaltsberechtigten.

Tatzeit

.. ist der Zeitpunkt, zu dem die Straftat begangen wurde. Bei Straftaten, die sich über Zeiträume erstrecken oder innerhalb von Zeiträumen begangen wurden, gilt das Ende des Zeitraumes als Tatzeit. Wenn nicht mindestens der Monat bestimmbar ist, gilt die Tatzeit als unbekannt.

Opfer

.. im Sinne der Richtlinien sind natürliche Personen, gegen die sich die mit Strafe bedrohte Handlung unmittelbar richtet.

Schaden

.. im Sinne der Richtlinien ist nur der rechtswidrig erlangte Geldwert (Verkehrswert).

Kriminalitätsquotienten

.. sind die aus absoluten Zahlen zur vergleichenden Beurteilung der Kriminalität errechneten Werte:

Aufklärungsquote (AQ)

.. bezeichnet in Hundertstel das Verhältnis von aufgeklärten zu bekannt gewordenen Fällen im Berichtszeitraum:

$$AQ = \frac{\text{Aufgeklärte Fälle} \times 100}{\text{Bekannt gewordene Fälle}}$$

Häufigkeitszahl (HZ)

.. ist die Zahl der bekannt gewordenen Fälle insgesamt oder innerhalb einzelner Deliktsarten, errechnet auf 100.000 Einwohner -Bevölkerung am Ort der Hauptwohnung, Stichtag ist jeweils der 01.01. des Berichtsjahres, ersatzweise der letzt verfügbare, der dann besonders benannt ist- (Quelle: Statistikamt Nord).

Die Häufigkeitszahl drückt die durch die Kriminalität verursachte Gefährdung aus.

$$HZ = \frac{\text{Straftaten} \times 100.000}{\text{Einwohnerzahl}}$$

Anmerkung:

Der Aussagewert der HZ wird dadurch eingeschränkt, dass zu ihrer Errechnung nur die in Hamburg gemeldeten Einwohner herangezogen werden. Touristen, Durchreisende, Berufspendler und illegal aufhältliche Ausländer sind nicht enthalten.

Tatverdächtigenbelastungszahl (TVBZ)

.. ist die Zahl der ermittelten Tatverdächtigen, errechnet auf 100.000 Einwohner des entsprechenden Bevölkerungsanteils (Quelle: Statistikamt Nord), jeweils ohne Kinder unter 8 Jahren.

$$TVBZ = \frac{TV(\text{ab 8 Jahren}) \times 100.000}{\text{Einwohnerzahl (ab 8 Jahren)}}$$

2 Die Freie und Hansestadt Hamburg im Überblick

2.1 Gebietseinteilung und Verwaltungsgliederung²

Das Hamburgische **Staatsgebiet** umfasst eine Fläche von 75.533 ha, davon sind 92% Land- und 8% Wasserfläche.

Die Gesamtlänge der Landesgrenze (ohne Neuwerk) beträgt 205 km, davon mit Niedersachsen 79 km und mit Schleswig-Holstein 126 km.

Der größte Durchmesser in Nordost-Südwest-Richtung beläuft sich auf 40 km und in Südost-Nordwest-Richtung auf 42 km.

Die Gebietseinteilung der Freien und Hansestadt Hamburg in

7 Bezirke,
104 Stadtteile und
181 Ortsteile

bildet zugleich die Grundlage für die regionale Verwaltungsgliederung.

Jedem Bezirk steht ein Bezirksamt vor, das für die meisten Verwaltungsaufgaben zuständig ist.

2.2 Bevölkerung

Gesamtbevölkerung 1999 bis 2013

	Gesamtwohnbevölkerung ^{3*}	Anteil Nichtdeutsche*		Anteil Asylbewerber*		
		Absolut ³	in %	absolut ⁴	% von Gesamtwohnbevölkerung	% von Nichtdeutschen
1999	1.704.735	261.871	15,4	ca. 6.000	ca. 0,4	ca. 2,3
2000	1.715.392	261.886	15,3	6.413	0,4	2,4
2001	1.726.363	261.108	15,1	7.536	0,4	2,9
2002	1.728.806	255.119	14,8	5.276	0,3	2,1
2003	1.734.083	252.570	14,6	5.224	0,3	2,1
2004	1.734.830	244.401	14,1	4.499	0,3	1,8
2005	1.743.627	247.912	14,2	2.772	0,2	1,1
2006	1.754.182	248.246	14,2	1.477	0,1	0,6
2007	1.770.629	253.455	14,3	1.019	0,1	0,4
2008	1.772.100	245.240	13,8	1.114	0,1	0,5
2009	1.774.224	239.371	13,5	858	0,0	0,4
2010	1.786.448	242.107	13,6	919	0,1	0,4
2011	1.798.836	247.345	13,8	1.500	0,1	0,6
2012	1.734.272	226.360	13,1	1.963	0,1	0,9
2013	1.746.342	233.989	13,4	2.150	0,1	0,9

* Durch die Korrektur der Bevölkerungszahlen auf Grundlage des Zensus 2011 (vorläufige Ergebnisse der Fortschreibung mit Stand vom 15.10.2014) ist eine Vergleichbarkeit ab dem Jahr 2013 mit den Vorjahren nicht mehr möglich.

² Quelle: Statistikamt Nord

³ Quelle: Statistikamt Nord (Fortschreibung), Stand: jeweils 31.12. des genannten Jahres.

⁴ Quelle: Einwohnerzentralamt ELJA, Stand: jeweils 31.12. des genannten Jahres.

3 Kriminalitätsentwicklung

3.1 Bekannt gewordene Fälle und Aufklärung

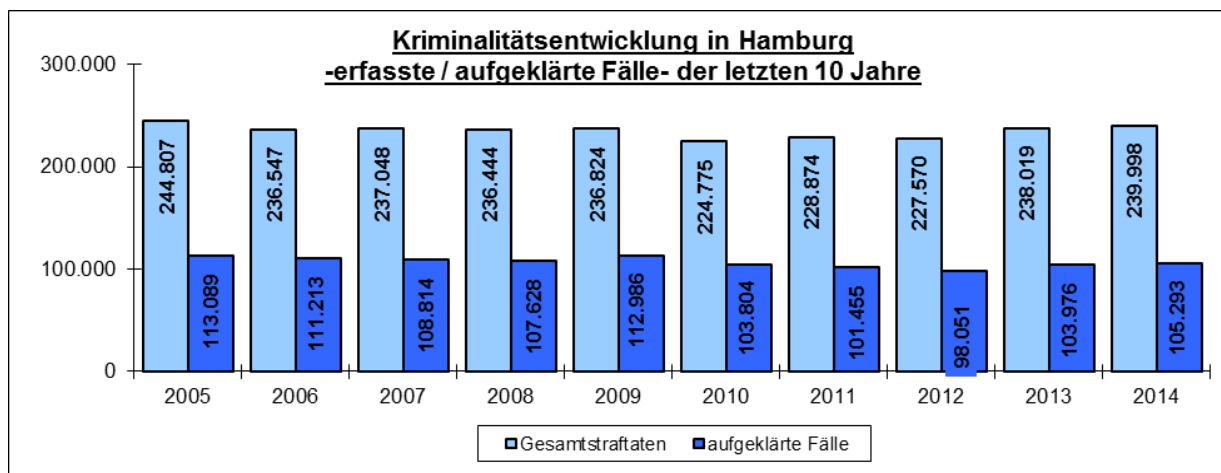
Die Polizeiliche Kriminalstatistik weist für das Jahr 2014 insgesamt 239.998 Straftaten aus. Gegenüber dem Vorjahr (238.019 Fälle) errechnet sich damit eine Zunahme der Fallzahlen um 1.979 Fälle (0,8%).

Die Aufklärungsquote stieg im Gegensatz zum Vorjahr um 0,2 Prozentpunkte von 43,7% auf 43,9%.

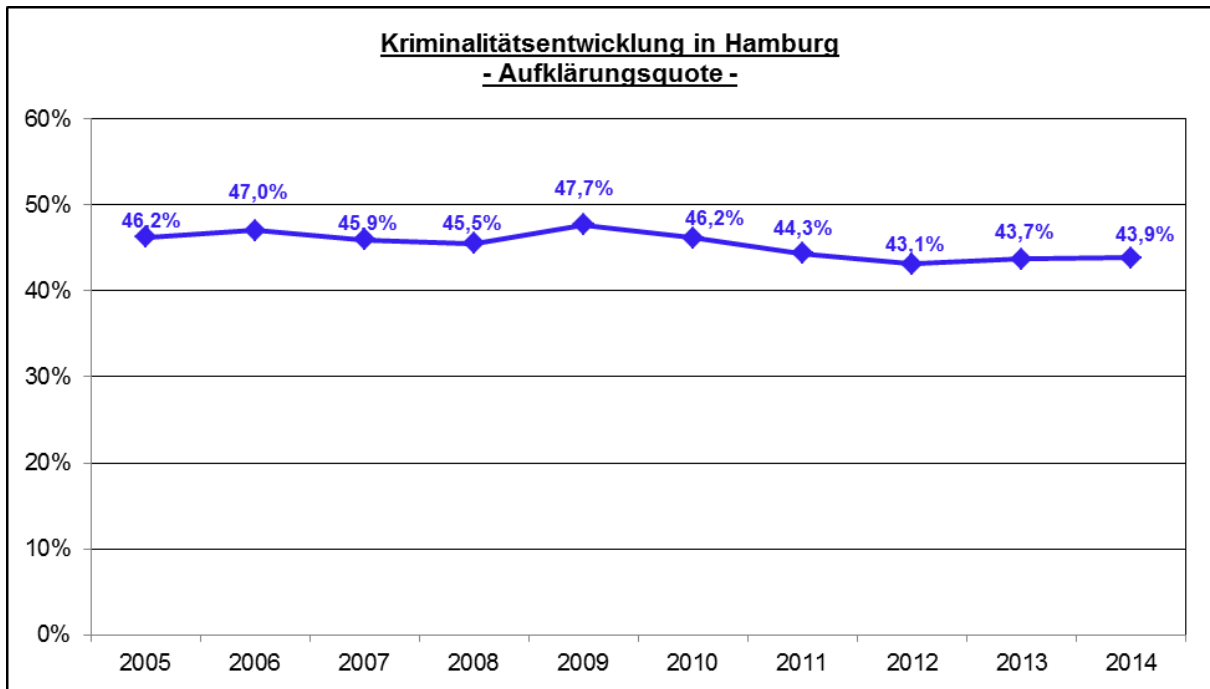
Durch den Anstieg um 0,8% liegt die Fallzahl für das Jahr 2014 um 2,3% über der durchschnittlichen Fallzahl der Jahre 2005 bis 2013.

Die Häufigkeitszahl liegt 3,3% über dem Durchschnitt des betrachteten Zehnjahreszeitraums.

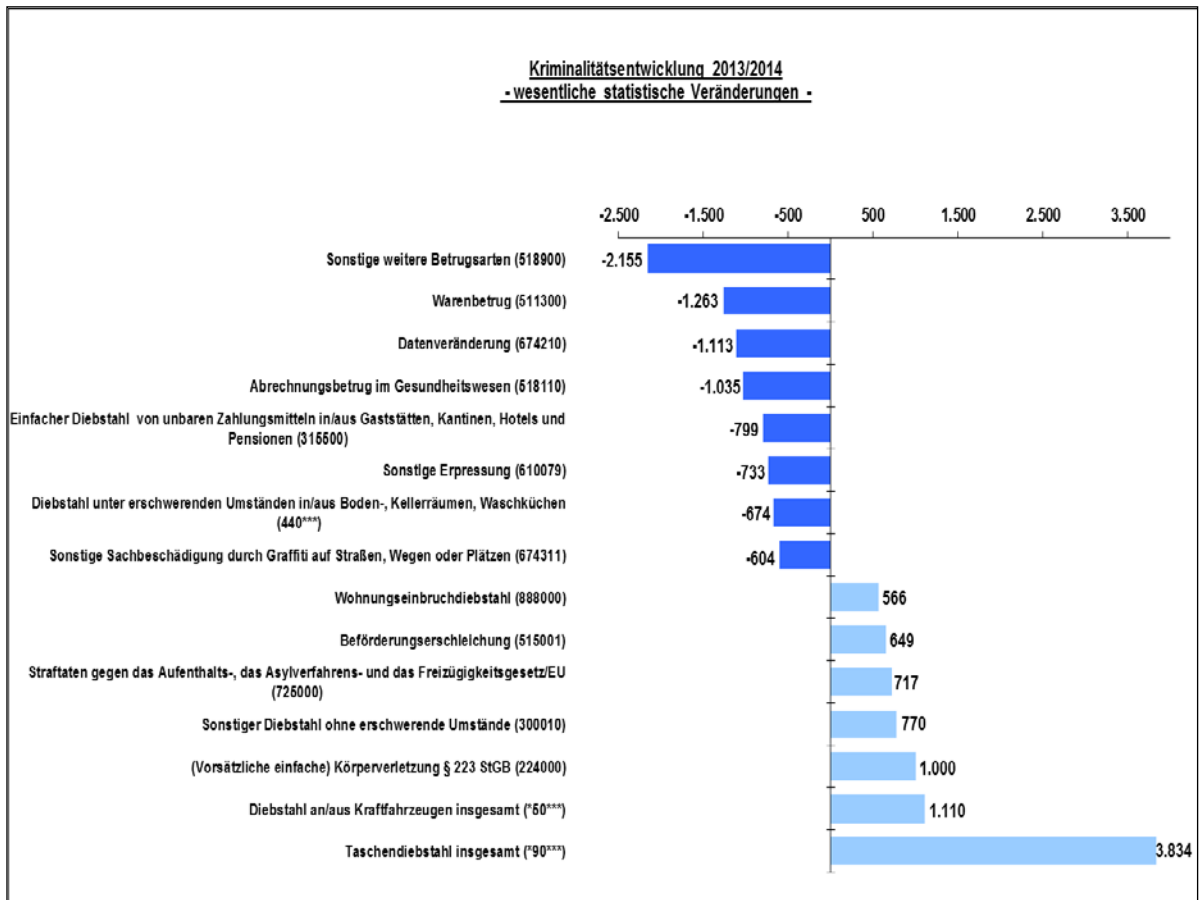
	erfasste Fälle	Zu- / Abnahme		Aufklärung		Häufigkeitszahl	Bevölkerung am 31.12. des Vorjahres ⁵
		absolut	in %	Fälle	in %		
2005	244.807	-16.461	-6,3	113.089	46,2	14.111	1.734.830
2006	236.547	-8.260	-3,4	111.213	47,0	13.566	1.743.627
2007	237.048	501	0,2	108.814	45,9	13.513	1.754.182
2008	236.444	-604	-0,3	107.628	45,5	13.354	1.770.629
2009	236.824	380	0,2	112.986	47,7	13.364	1.772.100
2010	224.775	-12.049	-5,1	103.804	46,2	12.669	1.774.224
2011	228.874	4.099	1,8	101.455	44,3	12.812	1.786.448
2012	227.570	-1.304	-0,6	98.051	43,1	12.651	1.798.836
2013	238.019	10.449	4,6	103.976	43,7	13.724	1.734.272
2014	239.998	1.979	0,8	105.293	43,9	13.743	1.746.342



⁵ Quelle: Statistikamt Nord (Fortschreibung).



Die nachfolgende Tabelle zeigt die **bedeutsamsten Zu- oder Abnahmen**⁶ der Fallzahlen im Jahr 2014.

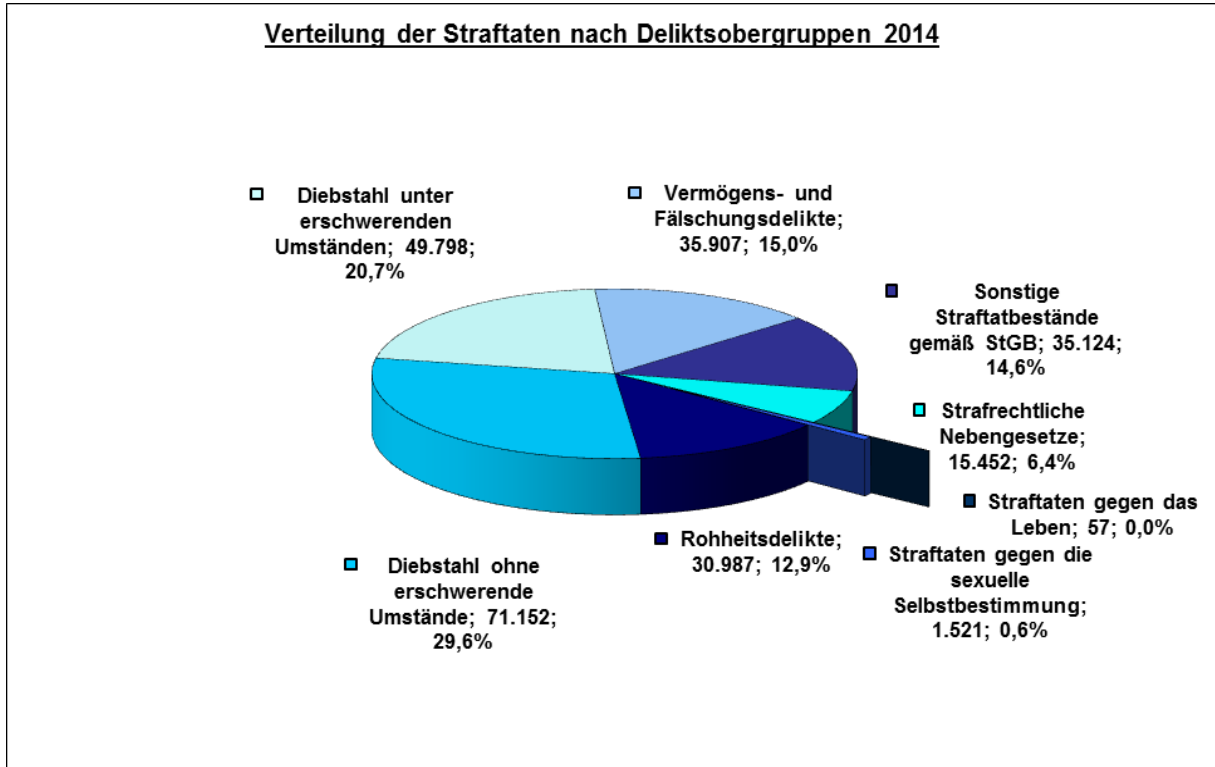


⁶ Veränderungen werden als wesentlich angesehen, wenn sich die Fallzahl absolut um mindestens ± 500 Fälle veränderte.

3.2 Deliktsverteilung

3.2.1 Anteile der Deliktsobergruppen an der Gesamtkriminalität

Wesentlichen Anteil an der von der Polizei registrierten Kriminalität haben die Diebstahlsdelikte mit 50,4% (Vorjahr: 47,9%). Sie machen damit etwas mehr als die Hälfte aller Delikte aus.



3.2.2 Häufigkeitszahlen der Deliktsobergruppen

Häufigkeitszahl (HZ) ist die Zahl der bekannt gewordenen Fälle insgesamt oder einzelner Deliktsarten, errechnet auf 100.000 Einwohner.

Durch die Korrektur der Bevölkerungszahlen auf Grundlage des Zensus 2011 ist eine Vergleichbarkeit ab dem Jahr 2013 mit den Vorjahren nicht mehr möglich.

Bevölkerung ⁷	2013 1.734.272		2014 1.746.342		Veränderung der HZ	
	Fälle	HZ	Fälle	HZ	absolut	in %
Straftatengruppen						
Straftaten insgesamt	238.019	13.724	239.998	13.743	19	0,1
Straftaten gegen das Leben	72	4	57	3	-1	-25,0
Straftaten gegen die sexuelle Selbstbestimmung	1.595	92	1.521	87	-5	-5,4
Rohheitsdelikte	29.629	1.708	30.987	1.774	66	3,9
Diebstahl insgesamt	114.092	6.579	120.950	6.926	347	5,3
Vermögens- und Fälschungsdelikte	40.210	2.319	35.907	2.056	-263	-11,3
Sonstige Straftatbestände gemäß StGB	37.776	2.178	35.124	2.011	-167	-7,7
Strafrechtliche Nebengesetze	14.645	844	15.452	885	41	4,9

⁷ Quelle: Statistikamt Nord, Fortschreibung, Stand: 31.12. des Vorjahres.

Veränderungen der Fälle und Aufklärungsquoten in den Deliktsobergruppen:

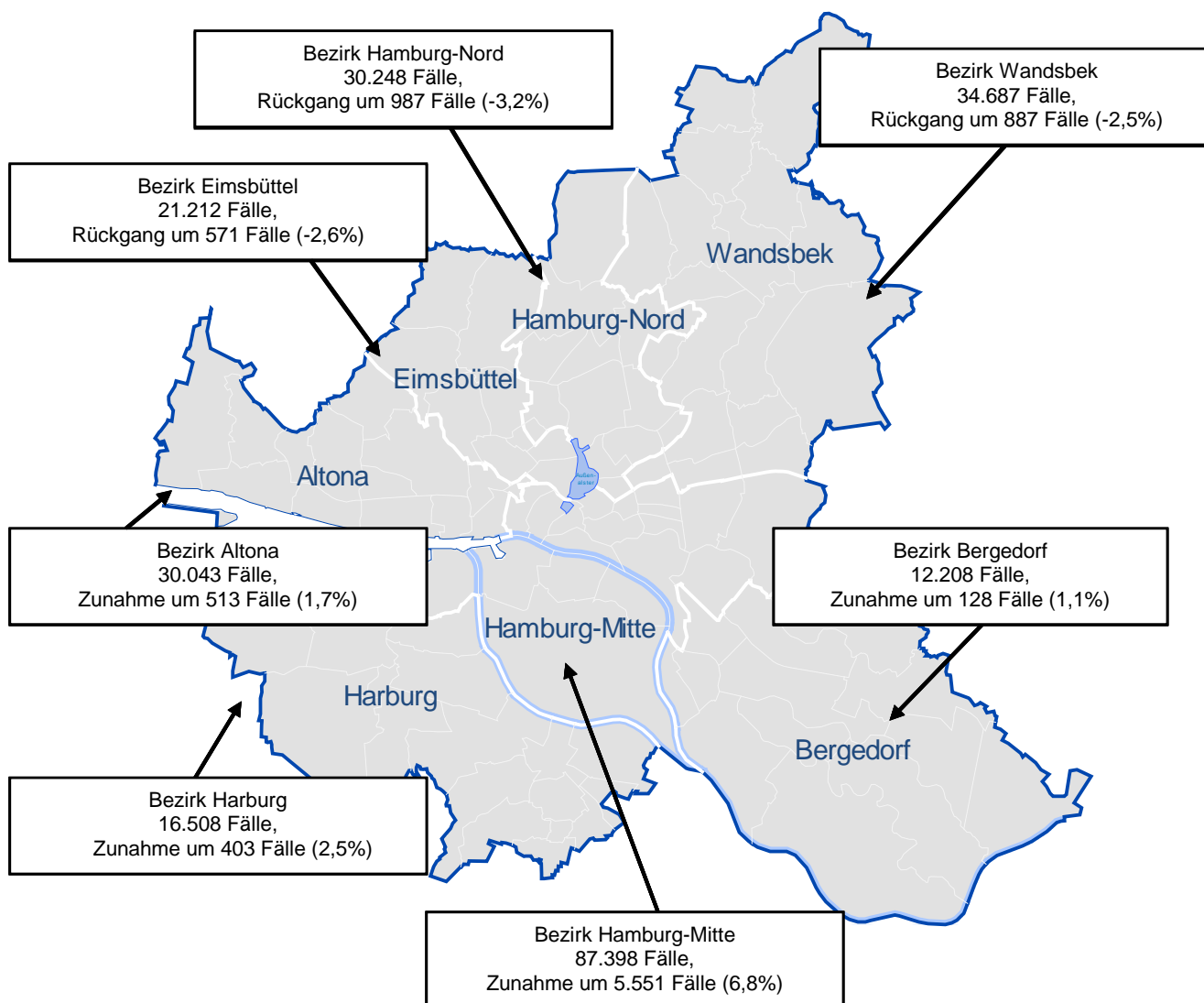
Deliktsgruppe	2013		2014			Zu- / Abnahme		
	Fälle	AQ in %	Fälle	aufgeklärt	AQ in %	Fälle absolut	in %	AQ in %-Pkt.
Straftaten insgesamt	238.019	43,7	239.998	105.293	43,9	1.979	0,8	0,2
Straftaten gegen das Leben	72	95,8	57	50	87,7	-15	-20,8	-8,1
Straftaten gegen die sexuelle Selbstbestimmung	1.595	83,8	1.521	1.246	81,9	-74	-4,6	-1,9
Rohheitsdelikte	29.629	79,5	30.987	24.886	80,3	1.358	4,6	0,8
Diebstahl ohne erschwerende Umstände	67.014	27,4	71.152	19.126	26,9	4.138	6,2	-0,5
Diebstahl unter erschwerenden Umständen	47.078	7,1	49.798	3.892	7,8	2.720	5,8	0,7
Diebstahl insgesamt	114.092	19,0	120.950	23.018	19,0	6.858	6,0	0,0
Vermögens- und Fälschungsdelikte	40.210	67,5	35.907	25.303	70,5	-4.303	-10,7	3,0
Sonstige Straftatbestände gemäß StGB	37.776	44,2	35.124	16.619	47,3	-2.652	-7,0	3,1
Strafrechtliche Nebengesetze	14.645	91,7	15.452	14.171	91,7	807	5,5	0,0

3.3 Regionale Verteilung der Kriminalität

3.3.1 Bezirke

Grafik mit freundlicher Genehmigung der Fa. Dumrath & Fassnacht KG, Internet: www.duf.de

3.3.2 Kriminalitätsbelastung der Bezirke



Hinzu kommen:

- Tatort in Hamburg unbekannt: 7.237 Fälle
- Tatort im Bundesgebiet unbekannt: 457 Fälle

Der Bereich "Bundesbahngelände" wurde zum 31.12.2013 für die PKS-Erfassung geschlossen. Diese Fälle werden ab 2014 in den Standardtabellen für die Bereiche Ortsteile, Stadtteile und Bezirke (mit-)gezählt.

Bezirke	2013 Fälle	2014			Zu- / Abnahme	
		Fälle	aufgeklärt	in %	absolut	in %
Hamburg-Mitte	81.847	87.398	40.780	46,7	5.551	6,8
Altona	29.530	30.043	12.168	40,5	513	1,7
Eimsbüttel	21.783	21.212	7.520	35,5	-571	-2,6
Nord	31.235	30.248	12.394	41,0	-987	-3,2
Wandsbek	35.574	34.687	14.778	42,6	-887	-2,5
Bergedorf	12.080	12.208	5.764	47,2	128	1,1
Harburg	16.105	16.508	8.334	50,5	403	2,5
Bezirke insgesamt	228.154	232.304	101.738	43,8	4.150	1,8
Bahngelände*	149					
Tatort Hamburg unbekannt	9.481	7.237	3.252	44,9	-2.244	-23,7
Tatort unbekannt	235	457	303	66,3	222	94,5
Hamburg insgesamt	238.019	239.998	105.293	43,9	1.979	0,8

* Der Bereich "Bahngelände" wurde zum 31.12.2013 für die PKS-Erfassung geschlossen. Diese Fälle werden ab 2014 in den Standardtabellen für die Bereiche Ortsteile, Stadtteile und Bezirke (mit-) gezählt.

3.3.3 Stadtteile

Bezirk Hamburg-Mitte

Stadtteile	2013 Fälle	2014			Zu- / Abnahme	
		Fälle	aufgeklärt	in %	absolut	in %
Altstadt	7.804	7.664	4.146	54,1	-140	-1,8
HafenCity	768	798	227	28,4	30	3,9
Neustadt	5.412	5.766	2.676	46,4	354	6,5
St. Pauli	20.524	23.777	7.907	33,3	3.253	15,8
St. Georg	16.835	19.238	12.564	65,3	2.403	14,3
Hammerbrook	2.150	2.017	782	38,8	-133	-6,2
Borgfelde	826	845	311	36,8	19	2,3
Hamm	3.478	3.655	1.386	37,9	177	5,1
Horn	4.046	4.203	1.830	43,5	157	3,9
Billstedt	8.300	7.964	3.924	49,3	-336	-4,0
Billbrook	763	886	338	38,1	123	16,1
Rothenburgsort	1.550	1.604	716	44,6	54	3,5
Veddel	937	1.066	512	48,0	129	13,8
Wilhelmsburg	6.962	6.641	2.940	44,3	-321	-4,6
Kleiner Grasbrook	342	369	163	44,2	27	7,9
Steinwerder	340	239	69	28,9	-101	-29,7
Waltershof	152	120	57	47,5	-32	-21,1
Finkenwerder	655	546	232	42,5	-109	-16,6
Insel Neuwerk	3	0	0	----	-3	-100,0
Bezirk Mitte	81.847	87.398	40.780	46,7	5.551	6,8

Bezirk Altona

Stadtteile	2013 Fälle	Fälle	2014		Zu- / Abnahme	
			aufgeklärt	in %	absolut	in %
Altona-Altstadt	4.619	4.724	1.791	37,9	105	2,3
Sternschanze	2.935	3.001	1.394	46,5	66	2,2
Altona-Nord	3.872	3.907	1.985	50,8	35	0,9
Ottensen	3.718	3.588	1.291	36,0	-130	-3,5
Bahrenfeld	3.466	3.564	1.460	41,0	98	2,8
Groß Flottbek	585	720	177	24,6	135	23,1
Othmarschen	1.190	1.289	339	26,3	99	8,3
Lurup	2.911	2.852	1.311	46,0	-59	-2,0
Osdorf	3.034	2.811	1.245	44,3	-223	-7,4
Nienstedten	455	455	97	21,3	0	0,0
Blankenese	904	1.134	328	28,9	230	25,4
Iserbrook	509	564	170	30,1	55	10,8
Sülldorf	499	452	160	35,4	-47	-9,4
Rissen	833	982	420	42,8	149	17,9
Bezirk Altona	29.530	30.043	12.168	40,5	513	1,7

Bezirk Eimsbüttel

Stadtteile	2013 Fälle	Fälle	2014		Zu- / Abnahme	
			aufgeklärt	in %	absolut	in %
Eimsbüttel	4.724	4.712	1.581	33,6	-12	-0,3
Rotherbaum	2.266	2.164	601	27,8	-102	-4,5
Harvestehude	1.669	1.705	494	29,0	36	2,2
Hoheluft-West	843	874	326	37,3	31	3,7
Lokstedt	1.756	1.902	654	34,4	146	8,3
Niendorf	3.032	2.953	1.046	35,4	-79	-2,6
Schnelsen	2.016	1.747	775	44,4	-269	-13,3
Eidelstedt	2.782	2.634	1.041	39,5	-148	-5,3
Stellingen	2.695	2.521	1.002	39,7	-174	-6,5
Bezirk Eimsbüttel	21.783	21.212	7.520	35,5	-571	-2,6

Bezirk Nord

Stadtteile	2013 Fälle	2014			Zu- / Abnahme	
		Fälle	aufgeklärt	in %	absolut	in %
Hoheluft-Ost	774	735	234	31,8	-39	-5,0
Eppendorf	2.945	2.305	699	30,3	-640	-21,7
Groß Borstel	885	847	371	43,8	-38	-4,3
Alsterdorf	1.625	1.524	781	51,2	-101	-6,2
Winterhude	4.606	4.539	1.482	32,7	-67	-1,5
Uhlenhorst	1.516	1.499	455	30,4	-17	-1,1
Hohenfelde	1.451	1.450	526	36,3	-1	-0,1
Barmbek-Süd	3.305	3.354	1.225	36,5	49	1,5
Dulsberg	1.432	1.711	909	53,1	279	19,5
Barmbek-Nord	4.277	4.024	1.693	42,1	-253	-5,9
Ohlsdorf	1.686	1.564	552	35,3	-122	-7,2
Fuhlsbüttel	2.848	2.627	1.496	56,9	-221	-7,8
Langenhorn	3.885	4.069	1.971	48,4	184	4,7
Bezirk Nord	31.235	30.248	12.394	41,0	-987	-3,2

Bezirk Wandsbek

Stadtteile	2013 Fälle	2014			Zu- / Abnahme	
		Fälle	aufgeklärt	in %	absolut	in %
Eilbek	3.061	2.051	820	40,0	-1.010	-33,0
Wandsbek	4.916	5.296	2.695	50,9	380	7,7
Marienthal	1.290	1.444	604	41,8	154	11,9
Jenfeld	2.569	2.407	1.053	43,7	-162	-6,3
Tonndorf	1.377	1.444	600	41,6	67	4,9
Farmsen-Berne	3.090	3.075	1.276	41,5	-15	-0,5
Bramfeld	3.961	3.975	1.917	48,2	14	0,4
Steilshoop	1.923	1.773	883	49,8	-150	-7,8
Wellingsbüttel	696	735	199	27,1	39	5,6
Sasel	753	873	246	28,2	120	15,9
Poppenbüttel	2.038	1.977	653	33,0	-61	-3,0
Hummelsbüttel	1.141	1.168	494	42,3	27	2,4
Lemsahl-Mellingstedt	251	191	44	23,0	-60	-23,9
Duvenstedt	218	221	81	36,7	3	1,4
Wohldorf-Ohlstedt	192	229	48	21,0	37	19,3
Bergstedt	337	348	114	32,8	11	3,3
Volksdorf	1.303	1.265	363	28,7	-38	-2,9
Rahlstedt	6.458	6.215	2.688	43,3	-243	-3,8
Bezirk Wandsbek	35.574	34.687	14.778	42,6	-887	-2,5

Bezirk Bergedorf

Stadtteile	2013 Fälle	Fälle	2014		Zu- / Abnahme	
			aufgeklärt	in %	absolut	in %
Lohbrügge	3.283	3.324	1.648	49,6	41	1,2
Bergedorf	5.042	4.971	2.446	49,2	-71	-1,4
Curslack	147	149	72	48,3	2	1,4
Altengamme	43	50	28	56,0	7	16,3
Neuengamme	76	90	39	43,3	14	18,4
Kirchwerder	295	270	123	45,6	-25	-8,5
Ochsenwerder	96	104	30	28,8	8	8,3
Reitbrook	32	18	4	22,2	-14	-43,8
Allermöhe	367	407	123	30,2	40	10,9
Billwerder	474	403	221	54,8	-71	-15,0
Moorfleet	334	371	166	44,7	37	11,1
Tatenberg	37	38	11	28,9	1	2,7
Spadenland	22	14	3	21,4	-8	-36,4
Neuallermöhe	1.832	1.999	850	42,5	167	9,1
Bezirk Bergedorf	12.080	12.208	5.764	47,2	128	1,1

Bezirk Harburg

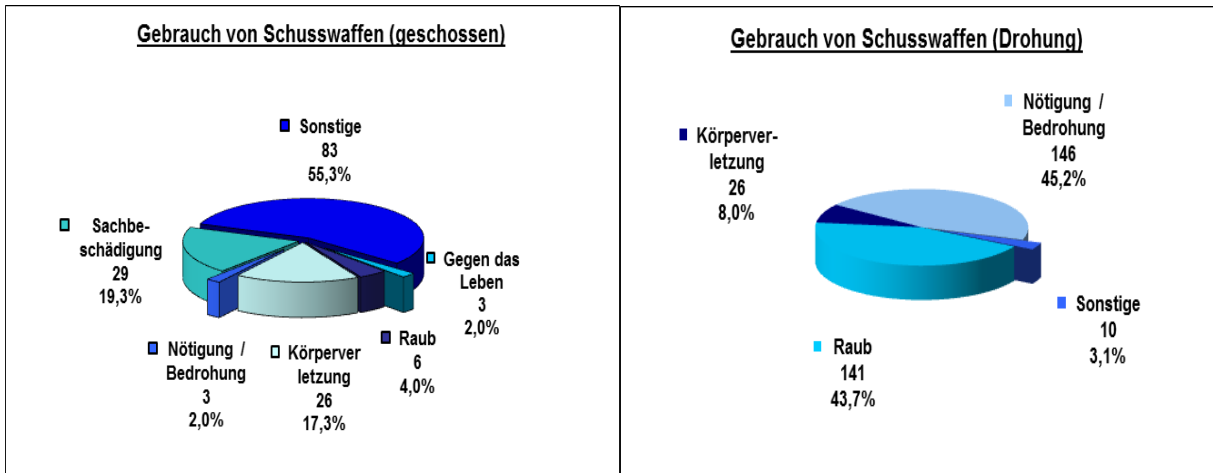
Stadtteile	2013 Fälle	Fälle	2014		Zu- / Abnahme	
			aufgeklärt	in %	absolut	in %
Harburg	6.995	7.250	4.236	58,4	255	3,6
Neuland	321	285	113	39,6	-36	-11,2
Gut Moor	6	6	4	66,7	0	0,0
Wilstorf	1.341	1.316	557	42,3	-25	-1,9
Rönneburg	103	135	51	37,8	32	31,1
Langenbek	149	189	58	30,7	40	26,8
Sinstorf	181	164	68	41,5	-17	-9,4
Marmstorf	443	389	140	36,0	-54	-12,2
Eißendorf	1.425	1.287	548	42,6	-138	-9,7
Heimfeld	1.583	1.638	743	45,4	55	3,5
Moorburg	65	56	13	23,2	-9	-13,8
Altenwerder	102	94	33	35,1	-8	-7,8
Hausbruch	1.028	989	454	45,9	-39	-3,8
Neugraben-Fischbek	2.180	2.473	1.191	48,2	293	13,4
Francop	20	32	18	56,3	12	60,0
Neuenfelde	133	173	90	52,0	40	30,1
Cranz	30	32	17	53,1	2	6,7
Bezirk Harburg	16.105	16.508	8.334	50,5	403	2,5

3.4 Schusswaffenverwendung

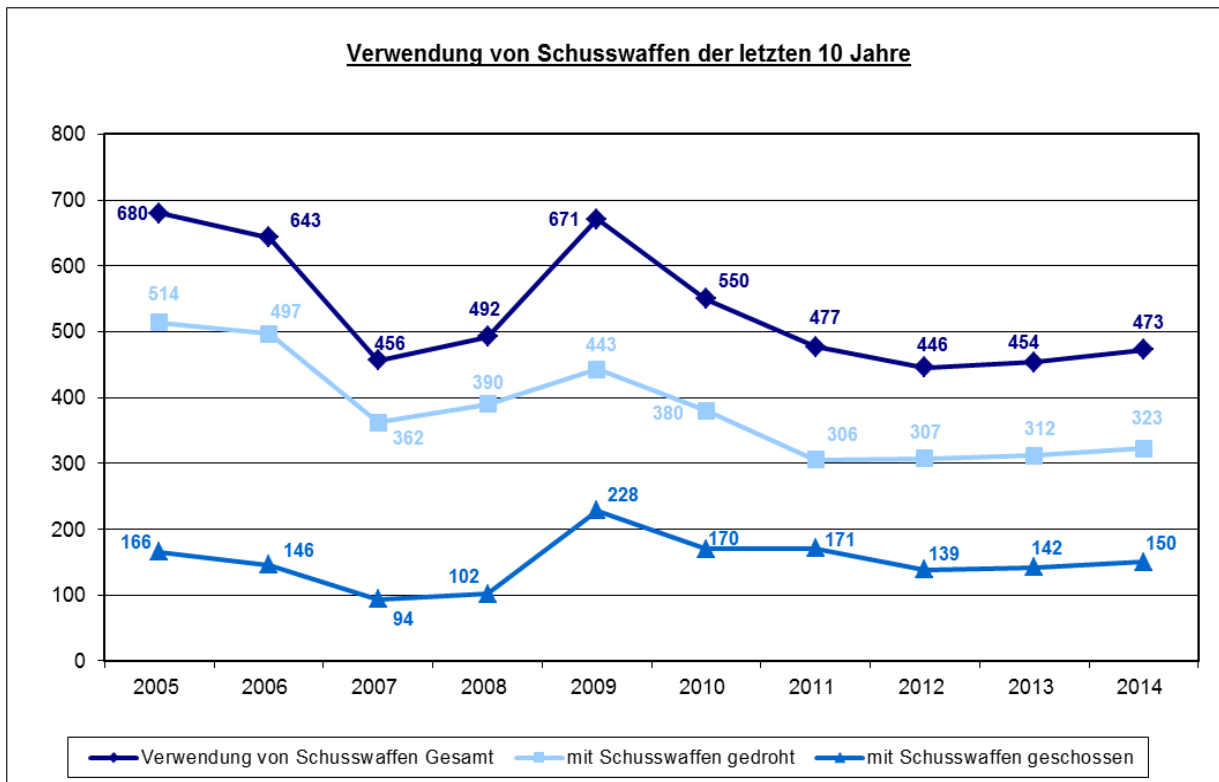
Im Jahr 2014 wurden insgesamt 473 Fälle von Schusswaffenverwendung registriert. Das bedeutet eine Zunahme um 19 Fälle (4,2%) gegenüber 2013.

Insgesamt wurde 2014 in 150 Fällen (+8 Fälle [5,6%]) mit Schusswaffen geschossen und in 323 Fällen (Zunahme um 11 Fälle [3,5%]) mit der Schusswaffe gedroht.

Nach Deliktsanteilen ergibt sich für 2014 nachfolgendes Bild:



Veränderungen im Bereich der Schusswaffenverwendung in Hamburg in den letzten 10 Jahren:



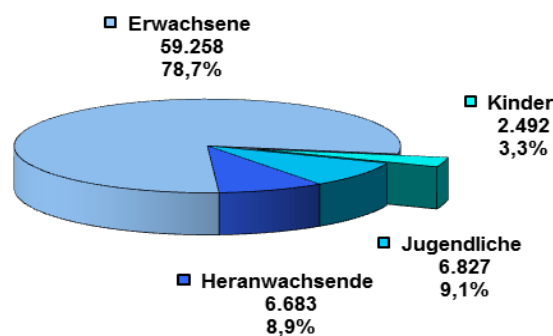
3.5 Tatverdächtige⁸

3.5.1 Alters- und Geschlechtsstruktur der Tatverdächtigen insgesamt

Im Jahr 2014 wurden in Hamburg 105.293 Fälle aufgeklärt und dadurch insgesamt 75.260 Tatverdächtige ermittelt.

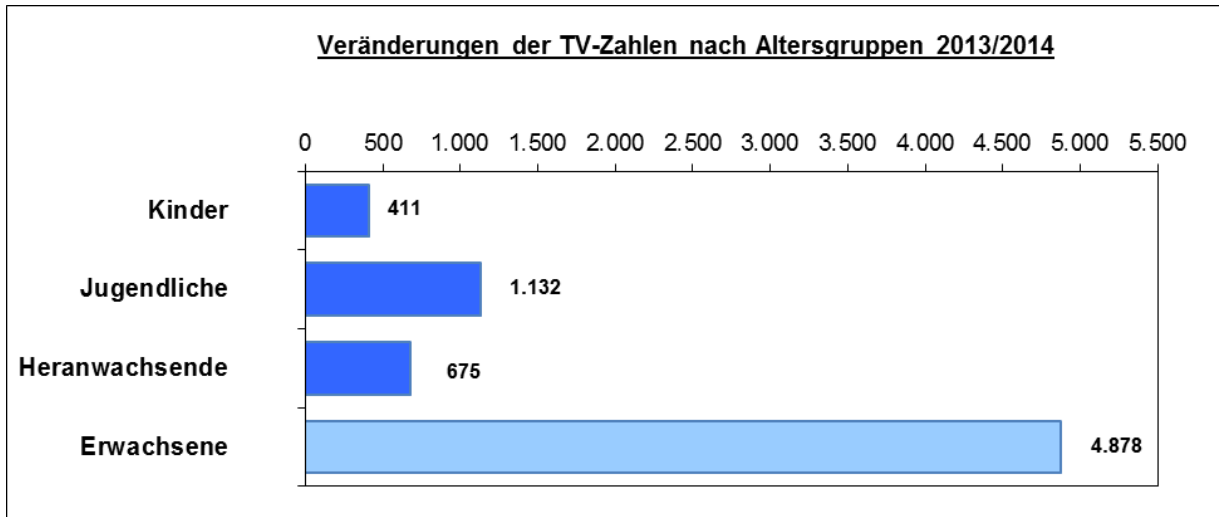
Altersgruppen	Tatverdächtige insgesamt		Zu- / Abnahme	
	2013	2014	absolut	in %
Kinder	2.081	2.492	411	19,8
männlich	1.497	1.803	306	20,4
weiblich	584	689	105	18,0
Jugendliche	5.695	6.827	1.132	19,9
männlich	4.031	4.991	960	23,8
weiblich	1.664	1.836	172	10,3
bis unter 18 Jahren	7.776	9.319	1.543	19,8
männlich	5.528	6.794	1.266	22,9
weiblich	2.248	2.525	277	12,3
Heranwachsende	6.008	6.683	675	11,2
männlich	4.634	5.310	676	14,6
weiblich	1.374	1.373	-1	-0,1
bis unter 21 Jahre	13.784	16.002	2.218	16,1
männlich	10.162	12.104	1.942	19,1
weiblich	3.622	3.898	276	7,6
Erwachsene	54.380	59.258	4.878	9,0
männlich	41.367	45.885	4.518	10,9
weiblich	13.013	13.373	360	2,8
Insgesamt	68.164	75.260	7.096	10,4
männlich	51.529	57.989	6.460	12,5
weiblich	16.689	17.271	582	3,5

Anteile der Altersgruppen bei Tatverdächtigen insgesamt



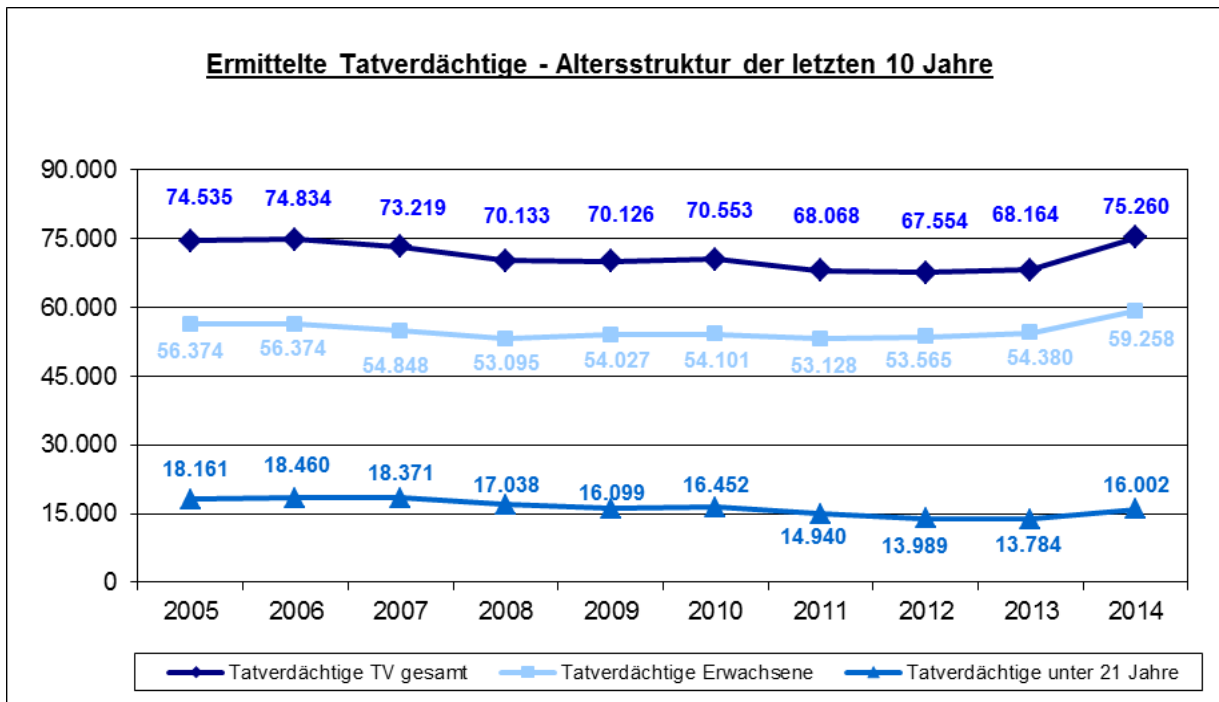
⁸ Strafmündige Kinder oder schuldunfähige psychisch Kranke werden bei den Tatverdächtigen mitgezählt, da über die Schuldfrage die Justiz und nicht die Polizei zu befinden hat.

Veränderungen der Tatverdächtigen in absoluten Zahlen:



Die Zahl der erwachsenen Tatverdächtigen stieg gegenüber dem Vorjahr um 4.878 (9,0%) an, die der Tatverdächtigen unter 21 Jahre nahm sogar um 2.218 (16,1%) zu.

Entwicklung der Tatverdächtigenzahlen im Zehnjahresvergleich:



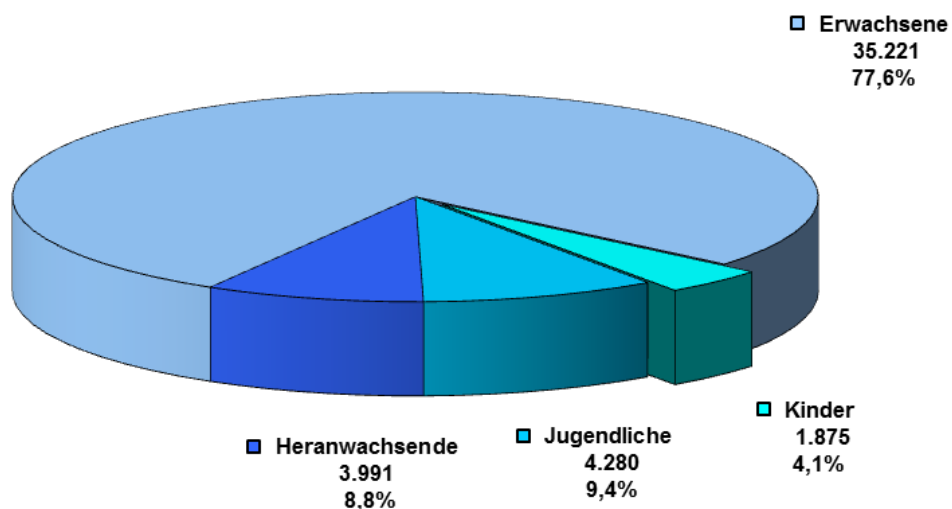
Veränderungen der Tatverdächtigenzahlen 2005/2014:

	2005	2014	Zu- / Abnahme	
			absolut	in %
TV insgesamt	74.535	75.260	725	1,0
Erwachsene	56.374	59.258	2.884	5,1
TV unter 21 Jahre	18.161	16.002	-2.159	-11,9
Anteil TV unter 21 Jahre an TV insgesamt in %	24,4	21,3		-3,1

3.5.2 Alters- und Geschlechtsstruktur der deutschen Tatverdächtigen

Altersgruppen	Deutsche Tatverdächtige		Zu- / Abnahme	
	2013	2014	absolut	in %
Kinder	1.580	1.875	295	18,7
männlich	1.141	1.350	209	18,3
weiblich	439	525	86	19,6
Jugendliche	3.879	4.280	401	10,3
männlich	2.605	2.883	278	10,7
weiblich	1.274	1.397	123	9,7
bis unter 18 Jahren	5.459	6.155	696	12,7
männlich	3.746	4.233	487	13,0
weiblich	1.713	1.922	209	12,2
Heranwachsende	3.848	3.991	143	3,7
männlich	2.894	3.066	172	5,9
weiblich	954	925	-29	-3,0
bis unter 21 Jahre	9.307	10.146	839	9,0
männlich	6.640	7.299	659	9,9
weiblich	2.667	2.847	180	6,7
Erwachsene	33.670	35.221	1.551	4,6
männlich	25.181	26.636	1.455	5,8
weiblich	8.489	8.585	96	1,1
Insgesamt	42.977	45.367	2.390	5,6
männlich	31.821	33.935	2.114	6,6
weiblich	11.156	11.432	276	2,5

Anteile der Altersgruppen bei deutschen Tatverdächtigen



3.5.3 Alters- und Geschlechtsstruktur der nichtdeutschen Tatverdächtigen

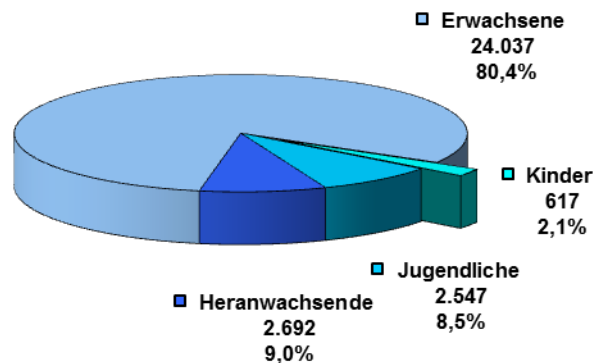
Im Jahr 2014 wurden in Hamburg 29.893 Tatverdächtige (39,7% aller Tatverdächtigen) ermittelt, die nicht die deutsche Staatsbürgerschaft besaßen.

Die Kriminalitätsbelastung der Deutschen und Nichtdeutschen ist aufgrund der unterschiedlichen strukturellen Zusammensetzung (Alters-, Geschlechts- und Sozialstruktur) nicht vergleichbar.

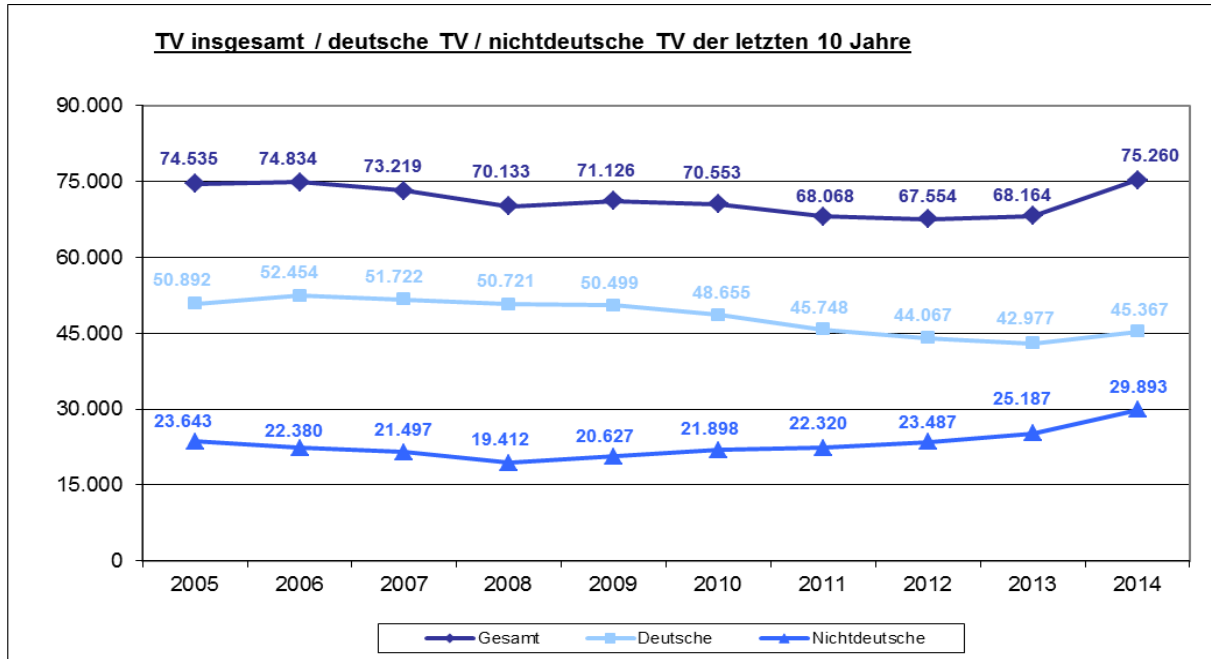
Die sich in Deutschland aufhaltenden Personen ohne deutsche Staatsbürgerschaft sind im Vergleich zur deutschen Bevölkerung jünger, häufiger männlichen Geschlechtes und gehören zu einem größeren Anteil unteren Einkommensschichten an. Dies alles erhöht die Wahrscheinlichkeit, als Tatverdächtige bei der Polizei auffällig zu werden.

Altersgruppen	Nichtdeutsche Tatverdächtige		Zu- / Abnahme	
	2013	2014	absolut	in %
Kinder	501	617	116	23,2
männlich	356	453	97	27,2
weiblich	145	164	19	13,1
Jugendliche	1.816	2.547	731	40,3
männlich	1.426	2.108	682	47,8
weiblich	390	439	49	12,6
bis unter 18 Jahren	2.317	3.164	847	36,6
männlich	1.782	2.561	779	43,7
weiblich	535	603	68	12,7
Heranwachsende	2.160	2.692	532	24,6
männlich	1.740	2.244	504	29,0
weiblich	420	448	28	6,7
bis unter 21 Jahre	4.477	5.856	1.379	30,8
männlich	3.522	4.805	1.283	36,4
weiblich	955	1.051	96	10,1
Erwachsene	20.710	24.037	3.327	16,1
männlich	16.186	19.249	3.063	18,9
weiblich	4.524	4.788	264	5,8
Insgesamt	25.187	29.893	4.706	18,7
männlich	19.708	24.054	4.346	22,1
weiblich	5.479	5.839	360	6,6

Anteile der Altersgruppen bei nichtdeutschen Tatverdächtigen



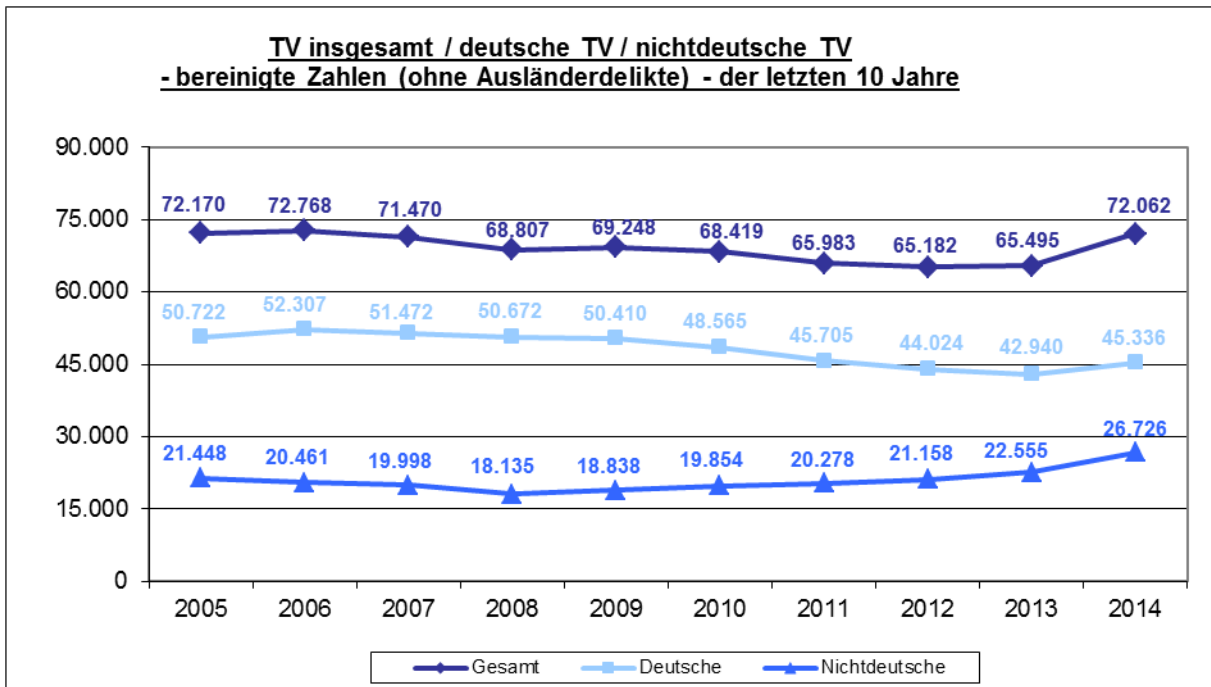
Tatverdächtigenentwicklung der Deutschen und Nichtdeutschen im Zehnjahresüberblick:



Zu berücksichtigen ist bei der Bewertung der nichtdeutschen Tatverdächtigen der Anteil von Delikten, die ihrer Art nach nur im Ausnahmefall von Deutschen begangen werden können.

So lag der Anteil der nichtdeutschen Tatverdächtigen bei Straftaten gegen das Aufenthaltsgesetz⁹, das Asylverfahrensgesetz und das Freizügigkeitsgesetz/EU¹⁰ bei 99,1%. Bei 13,2% aller nichtdeutschen Tatverdächtigen wurde wegen eines Verstoßes gegen das Aufenthaltsgesetz, das Asylverfahrensgesetz und das Freizügigkeitsgesetz/EU ermittelt.

Ohne Berücksichtigung der ausländer-spezifischen Delikte¹¹ (zur problematischen Berechnung siehe¹²) betrug der Tatverdächtigenanteil Nichtdeutscher 37,1%.



⁹ Gesetz über den Aufenthalt, die Erwerbstätigkeit und die Integration von Ausländern im Bundesgebiet

¹⁰ Gesetz über die allgemeine Freizügigkeit von Unionsbürgern

¹¹ PKS-Summenschlüssel 890000

¹² Bei der „Bereinigung“ der Tatverdächtigenzahlen konnten die Tatverdächtigen, denen neben Verstößen gegen das Aufenthalts- und Asylverfahrensgesetz auch andere Delikte wie Diebstahl, Raub oder Rauschgifthandel zur Last gelegt werden, nicht berücksichtigt werden. Daher sind die in der Grafik „Tatverdächtige insgesamt Deutsche/Nichtdeutsche bereinigte Zahlen ohne TV Ausländerdelikte“ angegebenen Werte als eher zu niedrig anzusehen.

3.5.3.1 Anteile Nichtdeutscher / Deutscher an den Deliktsobergruppen

Straftatengruppen	TV insgesamt	Kinder	Jugend- liche	Heran- wach- sende	bis unter 21 Jahre	Erwach- sene
Straftaten insgesamt (Schlüssel -----)						
Tatverdächtige insgesamt	75.260	2.492	6.827	6.683	16.002	59.258
Anteil an TV	100,0%	3,3%	9,1%	8,9%	21,3%	78,7%
deutsche TV	45.367	1.875	4.280	3.991	10.146	35.221
Anteil an deutsche TV	100,0%	4,1%	9,4%	8,8%	22,4%	77,6%
Anteil an Gesamt-TV	60,3%	2,5%	5,7%	5,3%	13,5%	46,8%
nichtdeutsche TV	29.893	617	2.547	2.692	5.856	24.037
Anteil an nichtdeutsche TV	100,0%	2,1%	8,5%	9,0%	19,6%	80,4%
Anteil an Gesamt-TV	39,7%	0,8%	3,4%	3,6%	7,8%	31,9%
Gewaltkriminalität (Schlüssel 892000)						
Tatverdächtige insgesamt	7.211	483	910	853	2.246	4.965
Anteil an TV	100,0%	6,7%	12,6%	11,8%	31,1%	68,9%
Anteil an Gesamt-TV	9,6%	0,6%	1,2%	1,1%	3,0%	6,6%
deutsche TV	4.222	357	495	539	1.391	2.831
Anteil an deutsche TV	100,0%	8,5%	11,7%	12,8%	32,9%	67,1%
Anteil an Gesamt-TV (892000)	58,5%	5,0%	6,9%	7,5%	19,3%	39,3%
nichtdeutsche TV	2.989	126	415	314	855	2.134
Anteil an nichtdeutsche TV	100,0%	4,2%	13,9%	10,5%	28,6%	71,4%
Anteil an Gesamt-TV (892000)	41,5%	1,7%	5,8%	4,4%	11,9%	29,6%
Straftaten gegen das Leben (Schlüssel 000000)						
Tatverdächtige insgesamt	72	0	2	5	7	65
Anteil an TV	100,0%	k.E.	2,8%	6,9%	9,7%	90,3%
Anteil an Gesamt-TV	0,1%	k.E.	0,0%	0,0%	0,0%	0,1%
deutsche TV	47	0	1	3	4	43
Anteil an deutsche TV	100,0%	k.E.	2,1%	6,4%	8,5%	91,5%
Anteil an Gesamt-TV (000000)	65,3%	k.E.	1,4%	4,2%	5,6%	59,7%
nichtdeutsche TV	25	0	1	2	3	22
Anteil an nichtdeutsche TV	100,0%	k.E.	4,0%	8,0%	12,0%	88,0%
Anteil an Gesamt-TV (000000)	34,7%	k.E.	1,4%	2,8%	4,2%	30,6%
Straftaten gegen die sexuelle Selbstbestimmung (Schlüssel 100000)						
Tatverdächtige insgesamt	893	34	57	68	159	734
Anteil an TV	100,0%	3,8%	6,4%	7,6%	17,8%	82,2%
Anteil an Gesamt-TV	1,2%	0,0%	0,1%	0,1%	0,2%	1,0%
deutsche TV	495	23	39	30	92	403
Anteil an deutsche TV	100,0%	4,6%	7,9%	6,1%	18,6%	81,4%
Anteil an Gesamt-TV (100000)	55,4%	2,6%	4,4%	3,4%	10,3%	45,1%
nichtdeutsche TV	398	11	18	38	67	331
Anteil an nichtdeutsche TV	100,0%	2,8%	4,5%	9,5%	16,8%	83,2%
Anteil an Gesamt-TV (100000)	44,6%	1,2%	2,0%	4,3%	7,5%	37,1%

Straftatengruppen	TV insgesamt	Kinder	Jugend- liche	Heran- wach- sende	bis unter 21 Jahre	Erwach- sene
Rohheitsdelikte (Schlüssel 200000)						
Tatverdächtige insgesamt	22.846	1.141	1.761	1.760	4.662	18.184
Anteil an TV	100,0%	5,0%	7,7%	7,7%	20,4%	79,6%
Anteil an Gesamt-TV	30,4%	1,5%	2,3%	2,3%	6,2%	24,2%
deutsche TV	14.627	870	1.108	1.170	3.148	11.479
Anteil an deutsche TV	100,0%	5,9%	7,6%	8,0%	21,5%	78,5%
Anteil an Gesamt-TV (200000)	64,0%	3,8%	4,8%	5,1%	13,8%	50,2%
nichtdeutsche TV	8.219	271	653	590	1.514	6.705
Anteil an nichtdeutsche TV	100,0%	3,3%	7,9%	7,2%	18,4%	81,6%
Anteil an Gesamt-TV (200000)	36,0%	1,2%	2,9%	2,6%	6,6%	29,3%
Diebstahl ohne erschwerende Umstände (Schlüssel 3****)						
Tatverdächtige insgesamt	14.999	833	1.984	1.151	3.968	11.031
Anteil an TV	100,0%	5,6%	13,2%	7,7%	26,5%	73,5%
Anteil an Gesamt-TV	19,9%	1,1%	2,6%	1,5%	5,3%	14,7%
deutsche TV	8.026	598	1.236	560	2.394	5.632
Anteil an deutsche TV	100,0%	7,5%	15,4%	7,0%	29,8%	70,2%
Anteil an Gesamt-TV (3****)	53,5%	4,0%	8,2%	3,7%	16,0%	37,5%
nichtdeutsche TV	6.973	235	748	591	1.574	5.399
Anteil an nichtdeutsche TV	100,0%	3,4%	10,7%	8,5%	22,6%	77,4%
Anteil an Gesamt-TV (3****)	46,5%	1,6%	5,0%	3,9%	10,5%	36,0%
Diebstahl unter erschwerenden Umständen (Schlüssel 4****)						
Tatverdächtige insgesamt	3.213	77	500	432	1.009	2.204
Anteil an TV	100,0%	2,4%	15,6%	13,4%	31,4%	68,6%
Anteil an Gesamt-TV	4,3%	0,1%	0,7%	0,6%	1,3%	2,9%
deutsche TV	1.391	44	220	202	466	925
Anteil an deutsche TV	100,0%	3,2%	15,8%	14,5%	33,5%	66,5%
Anteil an Gesamt-TV (4****)	43,3%	1,4%	6,8%	6,3%	14,5%	28,8%
nichtdeutsche TV	1.822	33	280	230	543	1.279
Anteil an nichtdeutsche TV	100,0%	1,8%	15,4%	12,6%	29,8%	70,2%
Anteil an Gesamt-TV (4****)	56,7%	1,0%	8,7%	7,2%	16,9%	39,8%
Diebstahl insgesamt (Schlüssel *****)						
Tatverdächtige insgesamt	17.357	890	2.300	1.476	4.666	12.691
Anteil an TV	100,0%	5,1%	13,3%	8,5%	26,9%	73,1%
Anteil an Gesamt-TV	23,1%	1,2%	3,1%	2,0%	6,2%	16,9%
deutsche TV	9.079	636	1.387	720	2.743	6.336
Anteil an deutsche TV	100,0%	7,0%	15,3%	7,9%	30,2%	69,8%
Anteil an Gesamt-TV (*****)	52,3%	3,7%	8,0%	4,1%	15,8%	36,5%
nichtdeutsche TV	8.278	254	913	756	1.923	6.355
Anteil an nichtdeutsche TV	100,0%	3,1%	11,0%	9,1%	23,2%	76,8%
Anteil an Gesamt-TV (*****)	47,7%	1,5%	5,3%	4,4%	11,1%	36,6%

Straftatengruppen	TV insgesamt	Kinder	Jugend- liche	Heran- wach- sende	bis unter 21 Jahre	Erwach- sene
Vermögens- und Fälschungsdelikte (Schlüssel 500000)						
Tatverdächtige insgesamt	19.264	126	1.467	2.019	3.612	15.652
Anteil an TV	100,0%	0,7%	7,6%	10,5%	18,8%	81,3%
Anteil an Gesamt-TV	25,6%	0,2%	1,9%	2,7%	4,8%	20,8%
deutsche TV	11.505	71	821	1.186	2.078	9.427
Anteil an deutsche TV	100,0%	0,6%	7,1%	10,3%	18,1%	81,9%
Anteil an Gesamt-TV (500000)	59,7%	0,4%	4,3%	6,2%	10,8%	48,9%
nichtdeutsche TV	7.759	55	646	833	1.534	6.225
Anteil an nichtdeutsche TV	100,0%	0,7%	8,3%	10,7%	19,8%	80,2%
Anteil an Gesamt-TV (500000)	40,3%	0,3%	3,4%	4,3%	8,0%	32,3%
Sonstige Straftatbestände gemäß StGB (Schlüssel 600000)						
Tatverdächtige insgesamt	15.008	511	1.350	1.206	3.067	11.941
Anteil an TV	100,0%	3,4%	9,0%	8,0%	20,4%	79,6%
Anteil an Gesamt-TV	19,9%	0,7%	1,8%	1,6%	4,1%	15,9%
deutsche TV	10.590	420	1.042	865	2.327	8.263
Anteil an deutsche TV	100,0%	4,0%	9,8%	8,2%	22,0%	78,0%
Anteil an Gesamt-TV (600000)	70,6%	2,8%	6,9%	5,8%	15,5%	55,1%
nichtdeutsche TV	4.418	91	308	341	740	3.678
Anteil an nichtdeutsche TV	100,0%	2,1%	7,0%	7,7%	16,7%	83,3%
Anteil an Gesamt-TV (600000)	29,4%	0,6%	2,1%	2,3%	4,9%	24,5%
Strafrechtliche Nebengesetze (Schlüssel 700000)						
Tatverdächtige insgesamt	12.435	96	1.496	1.552	3.144	9.291
Anteil an TV	100,0%	0,8%	12,0%	12,5%	25,3%	74,7%
Anteil an Gesamt-TV	16,5%	0,1%	2,0%	2,1%	4,2%	12,3%
deutsche TV	5.796	53	715	773	1.541	4.255
Anteil an deutsche TV	100,0%	0,9%	12,3%	13,3%	26,6%	73,4%
Anteil an Gesamt-TV (700000)	46,6%	0,4%	5,7%	6,2%	12,4%	34,2%
nichtdeutsche TV	6.639	43	781	779	1.603	5.036
Anteil an nichtdeutsche TV	100,0%	0,6%	11,8%	11,7%	24,1%	75,9%
Anteil an Gesamt-TV (700000)	53,4%	0,3%	6,3%	6,3%	12,9%	40,5%

3.5.3.2 Nichtdeutsche Tatverdächtige nach dem Anlass des Aufenthaltes

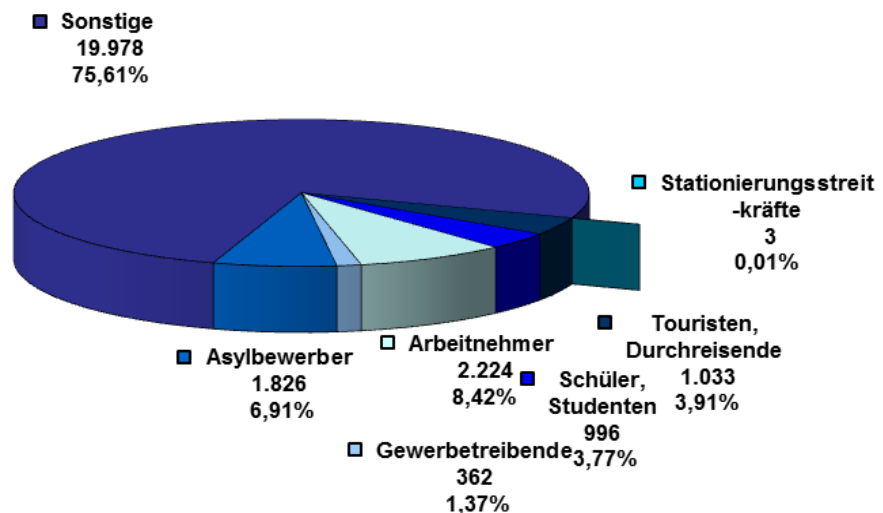
	2013	2014	Zu- / Abnahme	
			absolut	in %
Tatverdächtige insgesamt	68.164	75.260	7.096	10,4
darunter: nichtdeutsche TV	25.187	29.893	4.706	18,7
davon: erlaubter Aufenthalt	22.506	26.422	3.916	17,4
unerlaubter Aufenthalt	2.681	3.471	790	29,5

	2013	2014	Veränderung in %-Punkten
Anteil erlaubter Aufenthalt	89,4	88,4	-1,0
Anteil unerlaubter Aufenthalt	10,6	11,6	1,0

3.5.3.3 Nichtdeutsche Tatverdächtige nach dem Grund des erlaubten Aufenthaltes

Grund des erlaubten Aufenthaltes	2013	2014		Zu- / Abnahme	
	Anzahl	Anzahl	Anteil in %	absolut	in %
Stationierungstreitkräfte	6	3	0,0	-3	-50,0
männlich	6	3	0,0	-3	-50,0
weiblich	0	0	0,0	0	----
Touristen, Durchreisende	1.160	1.033	3,9	-127	-10,9
männlich	851	743	2,8	-108	-12,7
weiblich	309	290	1,1	-19	-6,1
Schüler, Studenten	943	996	3,8	53	5,6
männlich	682	753	2,8	71	10,4
weiblich	261	243	0,9	-18	-6,9
Arbeitnehmer	2.170	2.224	8,4	54	2,5
männlich	1.774	1.862	7,0	88	5,0
weiblich	396	362	1,4	-34	-8,6
Gewerbetreibende	406	362	1,4	-44	-10,8
männlich	370	333	1,3	-37	-10,0
weiblich	36	29	0,1	-7	-19,4
Asylbewerber	1.393	1.826	6,9	433	31,1
männlich	1.137	1.627	6,2	490	43,1
weiblich	256	199	0,8	-57	-22,3
Sonstige	16.428	19.978	75,6	3.550	21,6
männlich	12.722	15.850	60,0	3.128	24,6
weiblich	3.706	4.128	15,6	422	11,4
Insgesamt	22.506	26.422	100,0	3.916	17,4
männlich	17.542	21.171	80,1	3.629	20,7
weiblich	4.964	5.251	19,9	287	5,8

Verteilung nichtdeutscher TV nach dem Grund des erlaubten Aufenthaltes 2014



3.5.3.4 Nationalitäten der am häufigsten ermittelten nichtdeutschen Tatverdächtigen

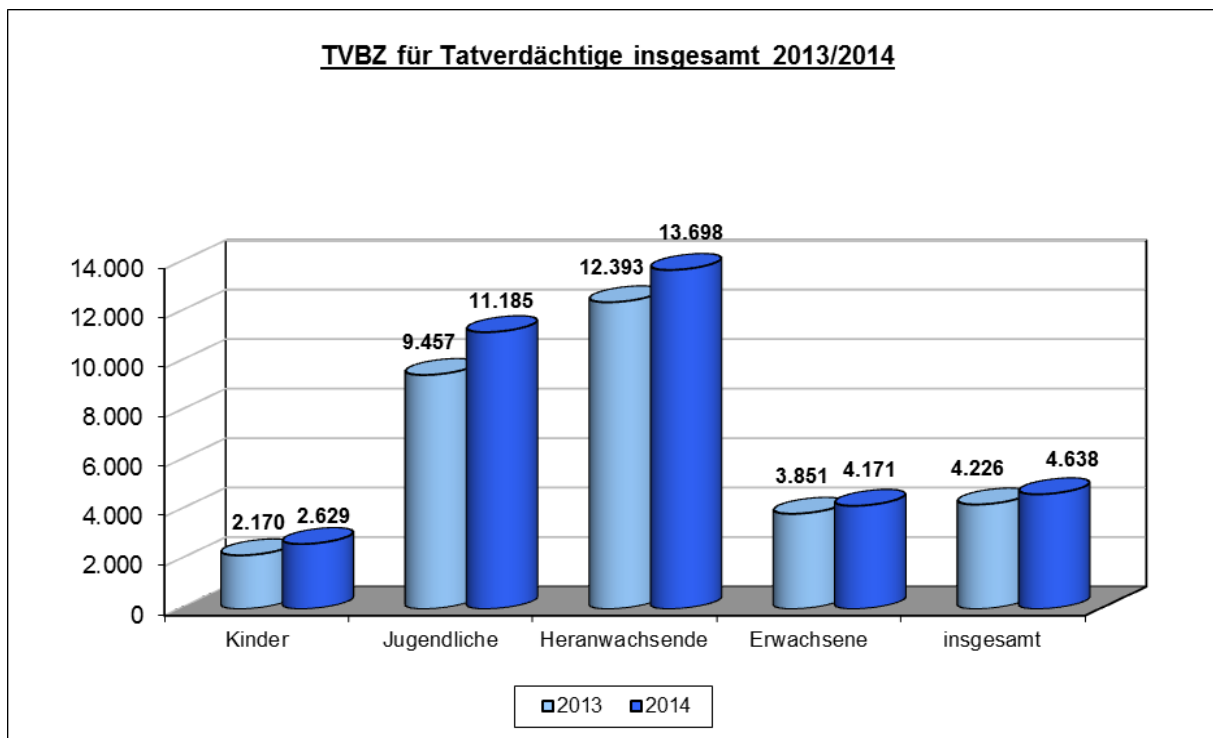
Nach Staatsangehörigen aufgegliedert setzt sich die Gesamtzahl der im Jahr 2014 ermittelten 29.893 nichtdeutschen Tatverdächtigen nach ihrer Häufigkeit wie folgt zusammen:

Nationalität	Nichtdeutsche TV		Zu- / Abnahme	
	2013	2014	Absolut	in %
Türkei	3.525	3.604	79	2,2
Polen	2.974	3.525	551	18,5
Rumänien	1.854	2.355	501	27,0
Afghanistan	1.488	1.717	229	15,4
Serbien	916	1.325	409	44,7
Bulgarien	930	1.123	193	20,8
Iran	897	925	28	3,1
Syrien	273	748	475	174,0
Ghana	678	741	63	9,3
ungeklärt	566	677	111	19,6
Russische Föderation	602	648	46	7,6
Mazedonien (ehem. Jugoslawische Republ	482	603	121	25,1
Marokko	297	584	287	96,6
Ägypten	386	583	197	51,0
Algerien	365	535	170	46,6
Portugal	402	474	72	17,9
Eritrea	136	470	334	245,6
Italien	325	372	47	14,5
Tunesien	245	330	85	34,7
Bosnien-Herzegowina	226	318	92	40,7
Montenegro	235	317	82	34,9
Nigeria	306	307	1	0,3
Litauen	243	298	55	22,6
Griechenland	237	267	30	12,7
Indien (einschließlich Sikkim)	260	234	-26	-10,0
Gambia	174	230	56	32,2
Spanien	228	223	-5	-2,2
Kosovo	180	210	30	16,7
Albanien	153	204	51	33,3
Lettland	173	202	29	16,8
Irak	196	197	1	0,5
Ukraine	143	192	49	34,3
Kroatien	135	190	55	40,7
Libanon	131	173	42	32,1
Kasachstan	163	164	1	0,6
Großbritannien und Nordirland	170	159	-11	-6,5
Togo	155	150	-5	-3,2
Sonstige	4.279	4.669	390	9,1
Nichtdeutsche TV insgesamt	25.187	29.893	4.706	18,7

3.6 Tatverdächtigenbelastungszahlen (TVBZ)

Die Problematik der TVBZ ergibt sich aus dem doppelten Dunkelfeld in der Bevölkerungsstatistik – Stationierungskräfte, ausländische Durchreisende, Touristen sowie Illegale sind in der Einwohnerzahl nicht enthalten – und aus der Polizeilichen Kriminalstatistik. Über das Dunkelfeld der nicht angezeigten Straftaten hinaus bleiben auch Tatverdächtige der unaufgeklärten Fälle unberücksichtigt. Die TVBZ kann daher nicht die tatsächliche, sondern allenfalls die von der Polizei registrierte Tatverdächtigenbelastung der Bevölkerung oder einzelner Teilgruppen wiedergeben.

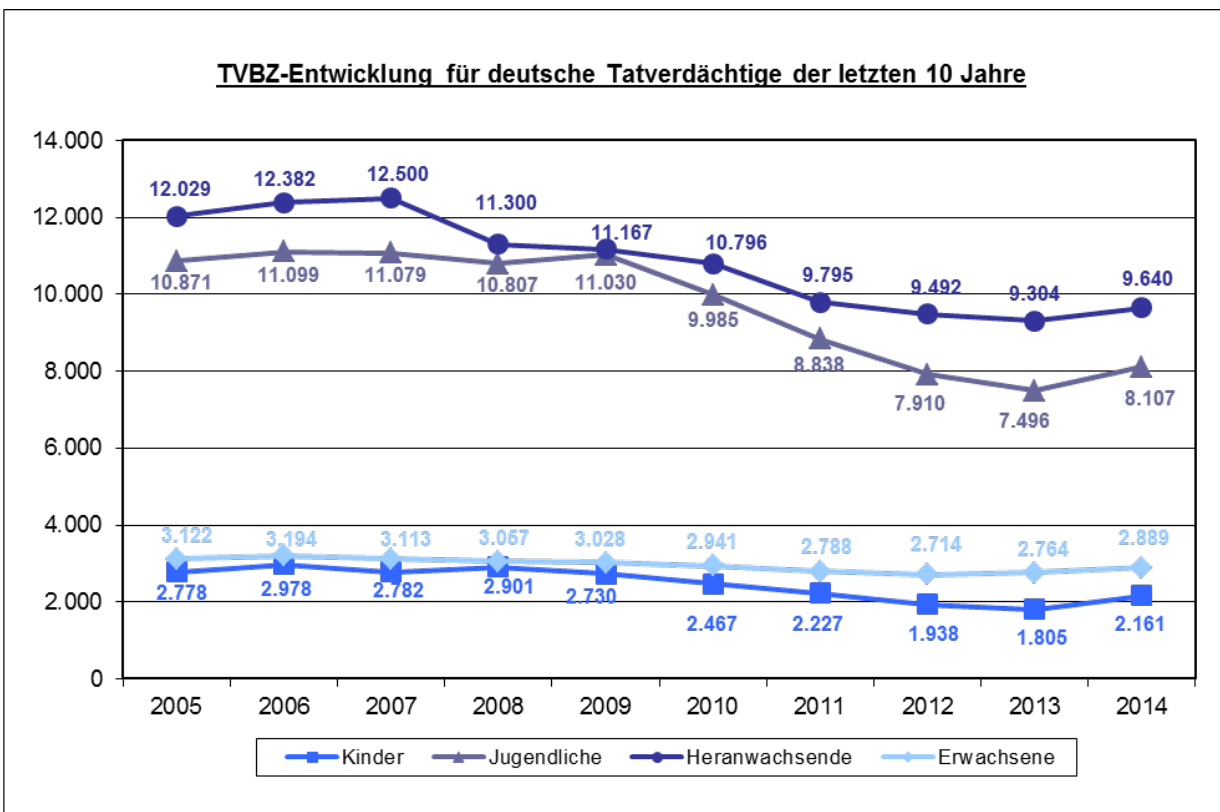
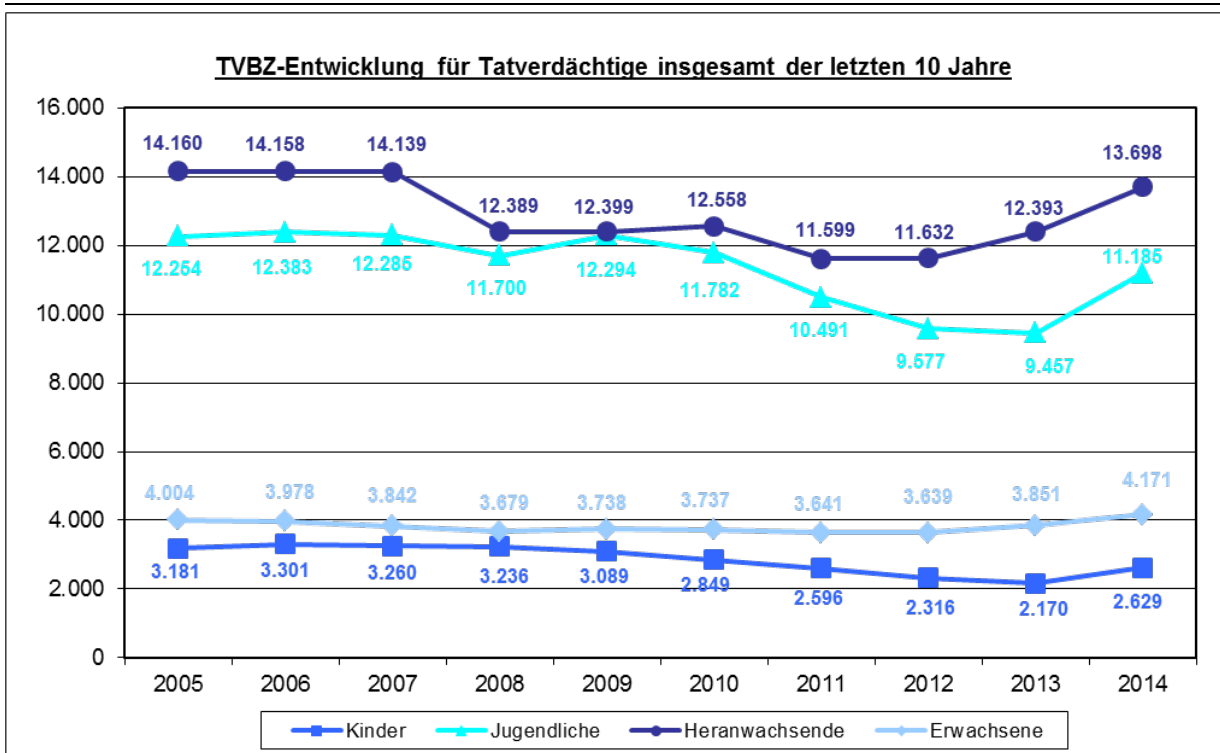
Altersgruppen	TV insgesamt*		Veränderung der TVBZ	
	TVBZ 2013	TVBZ 2014	absolut	in %
Kinder	2.170	2.629	459	21,2
Jugendliche	9.457	11.185	1.728	18,3
Heranwachsende	12.393	13.698	1.305	10,5
Erwachsene	3.851	4.171	320	8,3
insgesamt	4.226	4.638	412	9,7

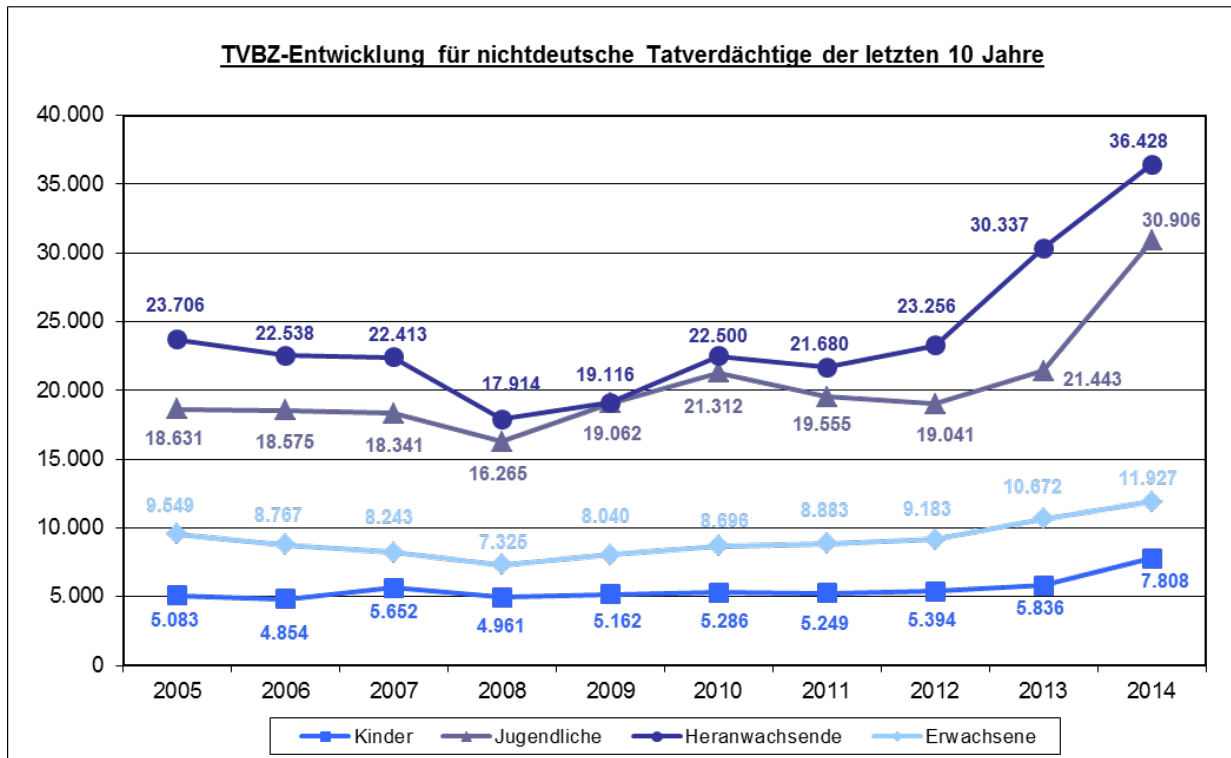


Durch die Korrektur der Bevölkerungszahlen auf Grundlage des Zensus 2011 (vorläufige Ergebnisse der Fortschreibung mit Stand vom 15.10.2014) ist eine Vergleichbarkeit ab dem Jahr 2013 mit den Vorjahren nicht mehr möglich.

Entwicklung der Tatverdächtigenbelastungszahl (TVBZ) in den letzten zehn Jahren:

Altersgruppen	Tatverdächtigenbelastungszahl (TVBZ)		
	insgesamt	Deutsche	Nichtdeutsche
Kinder	3.181	2.778	5.083
Jugendliche	12.254	10.871	18.631
2005 Heranwachsende	14.160	12.029	23.706
Erwachsene	4.004	3.122	9.549
Insgesamt	4.610	3.670	10.276
Kinder	3.301	2.978	4.854
Jugendliche	12.383	11.099	18.575
2006 Heranwachsende	14.158	12.382	22.538
Erwachsene	3.978	3.194	8.767
Insgesamt	4.601	3.771	9.506
Kinder	3.260	2.782	5.652
Jugendliche	12.285	11.079	18.341
2007 Heranwachsende	14.139	12.500	22.413
Erwachsene	3.842	3.113	8.243
Insgesamt	4.474	3.696	9.058
Kinder	3.236	2.901	4.961
Jugendliche	11.700	10.807	16.265
2008 Heranwachsende	12.389	11.300	17.914
Erwachsene	3.679	3.057	7.325
Insgesamt	4.246	3.603	7.948
Kinder	3.089	2.730	5.162
Jugendliche	12.294	11.030	19.062
2009 Heranwachsende	12.399	11.167	19.116
Erwachsene	3.738	3.028	8.040
Insgesamt	4.306	3.568	8.726
Kinder	2.849	2.467	5.286
Jugendliche	11.782	9.985	21.312
2010 Heranwachsende	12.558	10.796	22.500
Erwachsene	3.737	2.941	8.696
Insgesamt	4.268	3.417	9.525
Kinder	2.596	2.227	5.249
Jugendliche	10.491	8.838	19.555
2011 Heranwachsende	11.599	9.795	21.680
Erwachsene	3.641	2.788	8.883
Insgesamt	4.089	3.194	9.586
Kinder	2.316	1.938	5.394
Jugendliche	9.577	7.910	19.041
2012 Heranwachsende	11.632	9.492	23.256
Erwachsene	3.639	2.714	9.183
Insgesamt	4.033	3.065	9.885
Kinder	2.170	1.805	5.836
Jugendliche	9.457	7.496	21.443
2013 Heranwachsende	12.393	9.304	30.337
Erwachsene	3.851	2.764	10.672
Insgesamt	4.226	3.079	11.557
Kinder	2.629	2.161	7.808
Jugendliche	11.185	8.107	30.906
2014 Heranwachsende	13.698	9.640	36.428
Erwachsene	4.171	2.889	11.927
Insgesamt	4.638	3.244	13.296

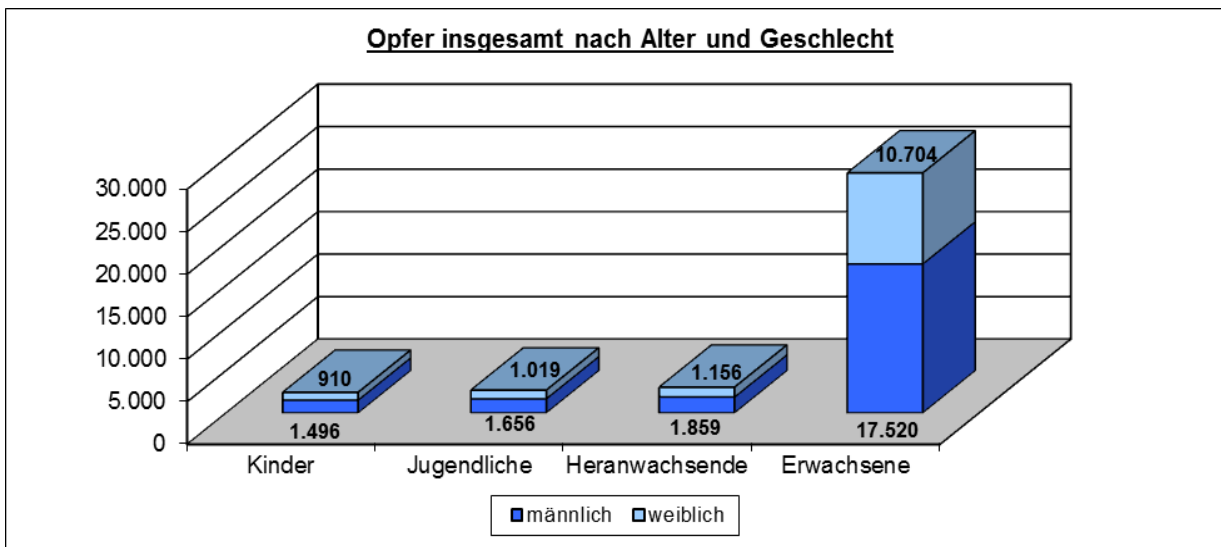




3.7 Opfer

Im Jahr 2014 wurden in Hamburg 36.320 Opfer registriert, und zwar 22.531 (62,0%) männlichen und 13.789 (38,0%) weiblichen Geschlechts, die sich nach Altersgruppen wie folgt zusammensetzen:

Opfer	männlich	weiblich	insgesamt
Kinder	1.496	910	2.406
Jugendliche	1.656	1.019	2.675
Heranwachsende	1.859	1.156	3.015
bis unter 21 Jahre	5.011	3.085	8.096
Erwachsene	17.520	10.704	28.224
insgesamt	22.531	13.789	36.320



Erfasste Opfer insgesamt nach Versuch/Vollendung sowie Geschlecht und Deliktsobergruppen

Straftaten(-gruppen)		Opfer insgesamt		Geschlecht 2013	
		2013	2014	männlich	weiblich
Opfer insgesamt	vollendet	32.761	34.116	20.996	13.120
	versucht	2.105	2.204	1.535	669
	gesamt	34.866	36.320	22.531	13.789
Straftaten gegen das Leben (000000)	vollendet	27	31	19	12
	versucht	49	29	22	7
	gesamt	76	60	41	19
Straftaten gegen die sexuelle Selbstbestimmung (100000)	vollendet	807	826	144	682
	versucht	48	75	3	72
	gesamt	855	901	147	754
Rohheitsdelikte (200000)	vollendet	30.462	31.829	19.654	12.175
	versucht	2.008	2.100	1.510	590
	gesamt	32.470	33.929	21.164	12.765
Sonstige Straftatbestände insgesamt (600000) ¹³	vollendet	1.465	1.430	1.179	251
	versucht	0	0	0	0
	gesamt	1.465	1.430	1.179	251
Strafrechtliche Nebengesetze insgesamt (700000)	vollendet	0	0	0	0
	versucht	0	0	0	0
	gesamt	0	0	0	0
Gewaltkriminalität (892000)	vollendet	8.749	8.752	6.530	2.222
	versucht	1.348	1.392	1.022	370
	gesamt	10.097	10.144	7.552	2.592

¹³ Ab 2011 Erfassung von Widerstand gegen Vollstreckungsbeamte in der Opfererfassung

Opfer nach Altersgruppen für ausgewählte Delikte/Deliktgruppen

Straftaten(-gruppen)		Opfer insgesamt	Opfer unter 21 Jahre			Erwachsene	
			Kinder	Jugendliche	Heranwachsende	21 bis unter 60 Jahre	60 Jahre und älter
2013		34.866	2.184	2.540	3.181	25.286	1.675
2014	vollendet	34.116	2.288	2.516	2.869	24.841	1.602
	versucht	2.204	118	159	146	1.654	127
	insgesamt	36.320	2.406	2.675	3.015	26.495	1.729
Zu- / Abnahme	absolut	1.454	222	135	-166	1.209	54
	in %	4,2	10,2	5,3	-5,2	4,8	3,2
Mord	vollendet	4	0	0	0	1	3
	versucht	6	0	0	2	3	1
Totschlag	vollendet	18	0	0	1	13	4
	versucht	23	3	0	3	17	0
Vergewaltigung	vollendet	129	2	30	19	74	4
	versucht	39	0	7	6	24	2
Sexueller Missbrauch von Kindern	vollendet	253	253	---	---	---	---
	versucht	15	15	---	---	---	---
Raub	vollendet	2.476	99	332	318	1.539	188
	versucht	530	34	65	51	340	40
Körperverletzung mit Todesfolge	vollendet	1	0	0	0	0	1
Gefährliche und schwere Körperverletzung	vollendet	6.120	336	509	687	4.414	174
	versucht	792	28	33	37	655	39
Vorsätzliche, leichte Körperverletzung	vollendet	16.082	1.139	1.120	1.320	11.798	705
	versucht	618	24	26	31	498	39
Fahrlässige Körperverletzung	vollendet	642	100	34	13	403	92
Misshandlung von Kindern	vollendet	82	82	---	---	---	---
	versucht	0	0	---	---	---	---
Nachstellung, Freiheitsberaubung, Nötigung, Bedrohung	vollendet	6.329	249	389	439	4.855	397
	versucht	135	6	18	11	94	6
Erpresserischer Menschenraub	vollendet	4	0	1	1	2	0
	versucht	2	0	0	1	1	0
Geiselnahme	vollendet	0	0	0	0	0	0
	versucht	0	0	0	0	0	0
Körperverletzung im Amt	vollendet	122	14	6	8	89	5
	versucht	0	0	0	0	0	0
Leichtfertige Verurs. d. Todes eines Anderen d. Abgabe von BtM	vollendet	0	0	0	0	0	0
	versucht	0	0	0	0	0	0
Gewaltkriminalität insgesamt	vollendet	8.752	437	872	1.026	6.043	374
	versucht	1.392	65	105	100	1.040	82

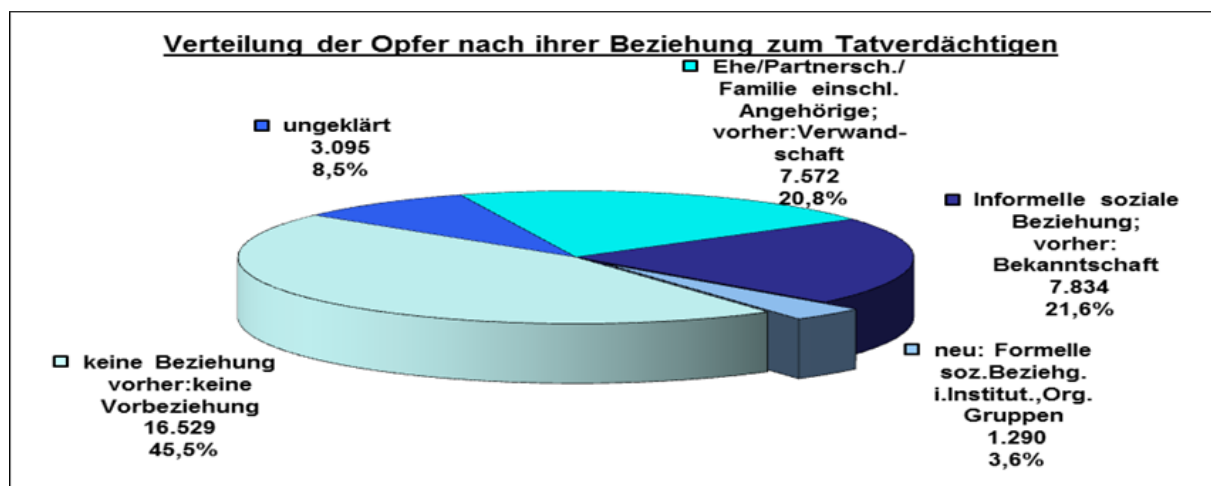
Opfer nach Altersgruppen für ausgewählte Delikte (Veränderungen ggü. dem Vorjahr)

Altersgruppen	PKS	Deliktsgruppen	Opfer insgesamt		Zu- / Abnahme	
			2013	2014	absolut	in %
Kinder	-----	Straftaten insgesamt	2.184	2.406	222	10,2
	000000	Straftaten gegen das Leben	7	3	-4	-57,1
	111000	Vergewaltigung, sexuelle Nötigung	5	2	-3	-60,0
	131000	sexueller Missbrauch von Kindern	239	268	29	12,1
	210000	Raub insgesamt	111	133	22	19,8
	222000	gefährliche und schwere Körperverletzung	380	364	-16	-4,2
	223100	Misshandlung von Kindern	57	82	25	43,9
	224000	vorsätzliche, leichte Körperverletzung	1.013	1.163	150	14,8
	225000	fahrlässige Körperverletzung	84	100	16	19,0
	232000	Nachstellung, Freiheitsberaubung, Nötigung, Bedrohung	232	255	23	9,9
892000	Gewaltkriminalität	500	502	2	0,4	
Jugendliche	-----	Straftaten insgesamt	2.540	2.675	135	5,3
	000000	Straftaten gegen das Leben	0	0	0	-----
	111000	Vergewaltigung, sexuelle Nötigung	25	37	12	48,0
	210000	Raub insgesamt	389	397	8	2,1
	222000	gefährliche und schwere Körperverletzung	504	542	38	7,5
	224000	vorsätzliche, leichte Körperverletzung	1.135	1.146	11	1,0
	225000	fahrlässige Körperverletzung	32	34	2	6,3
	232000	Nachstellung, Freiheitsberaubung, Nötigung, Bedrohung	355	407	52	14,6
892000	Gewaltkriminalität	918	977	59	6,4	
Heranwachsende	-----	Straftaten insgesamt	3.181	3.015	-166	-5,2
	000000	Straftaten gegen das Leben	3	6	3	100,0
	111000	Vergewaltigung, sexuelle Nötigung	30	25	-5	-16,7
	210000	Raub insgesamt	458	369	-89	-19,4
	222000	gefährliche und schwere Körperverletzung	778	724	-54	-6,9
	224000	vorsätzliche, leichte Körperverletzung	1.372	1.351	-21	-1,5
	225000	fahrlässige Körperverletzung	28	13	-15	-53,6
	232000	Nachstellung, Freiheitsberaubung, Nötigung, Bedrohung	423	450	27	6,4
892000	Gewaltkriminalität	1.269	1.126	-143	-11,3	
Erwachsene	-----	Straftaten insgesamt	26.961	28.224	1.263	4,7
	000000	Straftaten gegen das Leben	66	51	-15	-22,7
	111000	Vergewaltigung, sexuelle Nötigung	97	104	7	7,2
	210000	Raub insgesamt	2.353	2.107	-246	-10,5
	222000	gefährliche und schwere Körperverletzung	4.903	5.282	379	7,7
	224000	vorsätzliche, leichte Körperverletzung	12.096	13.040	944	7,8
	225000	fahrlässige Körperverletzung	488	495	7	1,4
	232000	Nachstellung, Freiheitsberaubung, Nötigung, Bedrohung	5.138	5.352	214	4,2
892000	Gewaltkriminalität	7.410	7.539	129	1,7	

Opfer-Tatverdächtigen-Beziehung

Art der Opfer-Tatverdächtigen-Beziehung	Deliktsbereiche											
	Straftaten insgesamt		Straftaten gegen das Leben		Straftaten gegen die sexuelle Selbstbestimmung		Roheitsdelikte		Sonstige Straftatbestände		Strafrechtliche Nebengesetze	
	2013	2014	2013	2014	2013	2014	2013	2014	2013	2014	2013	2014
Gesamt	34.866	36.320	76	60	855	901	32.470	33.929	1.465	1.430	0	0
männlich	21.433	22.531	57	41	116	147	20.229	21.164	1.225	1.179	0	0
weiblich	13.433	13.789	19	19	739	754	12.241	12.765	240	251	0	0
Ehe / Partnerschaft / Familie einschl. Angehörige vorher: Verwandtschaft	7.009	7.572	17	20	108	117	7.108	7.435	0	0	0	0
männlich	1.700	1.892	6	9	9	16	1.736	1.867	0	0	0	0
weiblich	5.309	5.680	11	11	99	101	5.372	5.568	0	0	0	0
Informelle soziale Beziehungen vorher: Bekanntschaft	5.511	7.834	15	16	149	213	5.140	7.603	11	2	0	0
männlich	3.176	4.924	12	14	22	26	3.053	4.882	8	2	0	0
weiblich	2.335	2.910	3	2	127	187	2.087	2.721	3	0	0	0
neu: Formelle soziale Beziehungen in Institutionen, Organisationen und Gruppen		1.290		7		23		1.242		18		0
männlich	2.444	828	12	5	11	11	2.533	800	18	12	0	0
weiblich	1.168	462	3	2	78	12	1.044	442	2	6	0	0
keine Beziehung vorher: keine Vorbeziehung	15.153	16.529	20	15	447	507	13.617	14.649	1.397	1.358	0	0
männlich	11.457	12.564	18	11	60	88	10.599	11.345	1.169	1.120	0	0
weiblich	3.696	3.965	2	4	387	419	3.018	3.304	228	238	0	0
ungeklärt	3.112	3.095	5	2	59	41	2.597	3.000	37	52	0	0
männlich	2.282	2.323	5	2	13	6	1.968	2.270	30	45	0	0
weiblich	830	772	0	0	46	35	629	730	7	7	0	0

Neue Kategorisierung ab 2014: Landsmann (469) und flüchtige Vorbeziehung (3.612) entfallen. Die Vergleichbarkeit mit dem Vorjahr ist in Teilen nicht mehr gegeben (auch bei 4.4).



3.8 Schaden

Schaden im Sinne der PKS ist der in Euro ausgedrückte Geldwert (Verkehrswert) des rechtswidrig erlangten Gutes zur Tatzeit. Er wird nur bei bestimmten, vollendeten Straftaten erfasst. Im Zusammenhang mit der Tat entstehende Sach- und Folgeschäden bleiben unberücksichtigt. Ebenfalls ohne Bedeutung ist zum Beispiel, ob entwendetes Gut wieder beschafft oder durch Versicherungsleistungen ersetzt wurde.

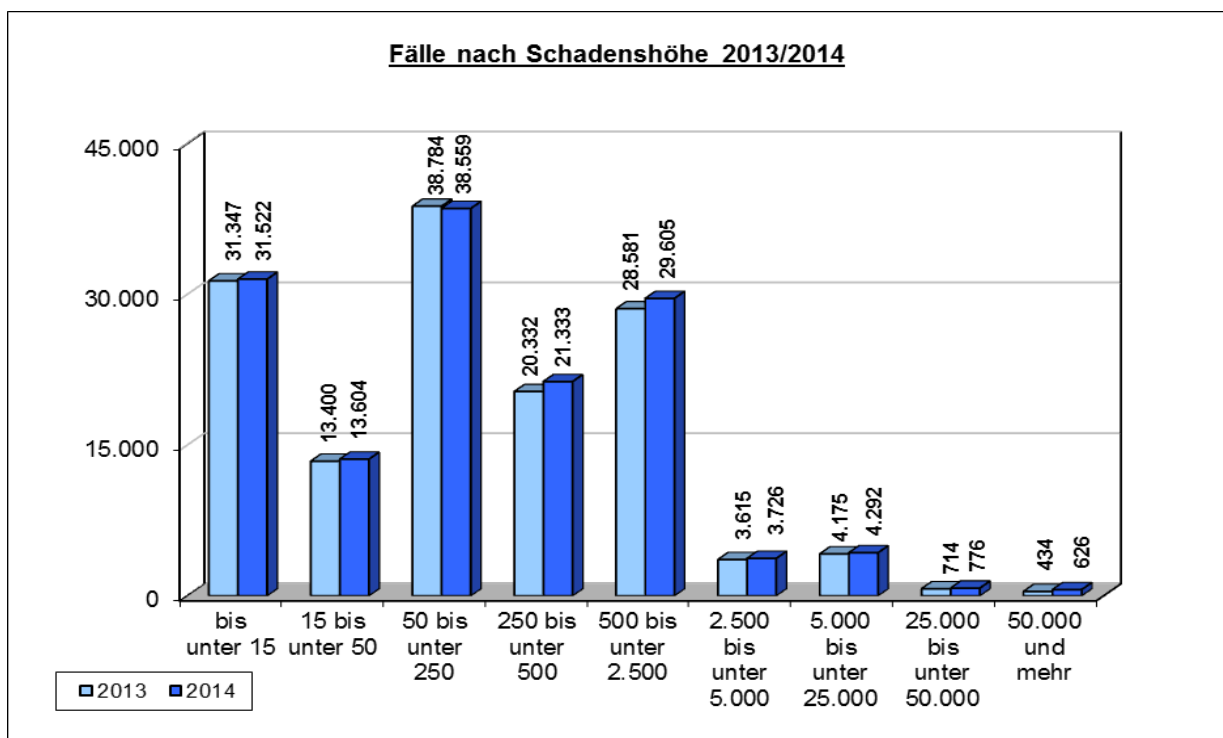
Ist ein Schaden nicht zu beziffern, wird ein ideeller Schaden von 1 Euro registriert. Dies erklärt den hohen Anteil der Schadensklasse „unter 15“ Euro.

Die polizeiliche Kriminalstatistik 2014 registriert für Hamburg einen

Gesamtschaden von 344.057.335 Euro.

Der gesamte registrierte Diebstahlsschaden betrug 112.551.492 Euro (2013: 102.151.170 Euro). Das entspricht 32,7% (2013: 56,9%) der gesamten Schadenssumme.

Schadensgruppen in Euro	Fälle 2013	Fälle 2014	Anteil in %	Zu- / Abnahme	
				absolut	in %
unter 15	31.347	31.522	21,9	175	0,6
15 bis unter 50	13.400	13.604	9,4	204	1,5
50 bis unter 250	38.784	38.559	26,8	-225	-0,6
250 bis unter 500	20.332	21.333	14,8	1.001	4,9
500 bis unter 2.500	28.581	29.605	20,6	1.024	3,6
2.500 bis unter 5.000	3.615	3.726	2,6	111	3,1
5.000 bis unter 25.000	4.175	4.292	3,0	117	2,8
25.000 bis unter 50.000	714	776	0,5	62	8,7
50.000 und mehr	434	626	0,4	192	44,2
insgesamt	141.382	144.043	100,0	2.661	1,9
Gesamtschadenshöhe in Euro	179.554.160	344.057.335		164.503.175	91,6



4 Einzeldarstellungen

4.1 Straftaten gegen das Leben (000000)

Fallentwicklung, Aufklärung und Häufigkeitszahl

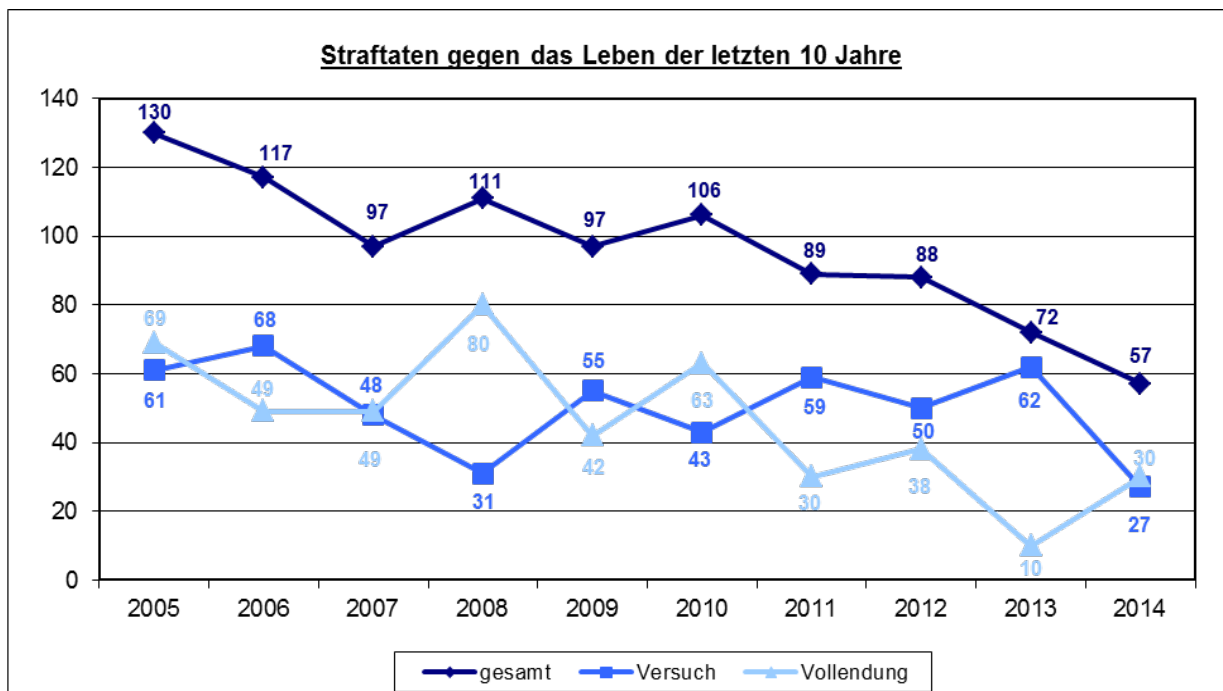
Der Anteil der Straftaten gegen das Leben (einschließlich Versuche) an der Gesamtkriminalität blieb mit 0,02% gegenüber dem Vorjahr (0,03%) nahezu unverändert.

Der Versuchsanteil ging um 12,3 Prozentpunkte von 59,7% im Jahr 2013 auf 47,4% zurück.

In 9 (15,8%) der 57 Fälle handelte es sich um fahrlässige Tötungen¹⁴, in 37 (64,9%) Fällen um Totschlag/Tötung auf Verlangen¹⁵.

	Fälle	Zu- / Abnahme		Aufklärung		Häufigkeitszahl	Bevölkerung am 31.12. des Vorjahres
		absolut	in %	Fälle	in %		
2005	130	0	0,0	115	88,5	7	1.734.830
2006	117	-13	-10,0	87	74,4	6	1.743.627
2007	97	-20	-17,1	72	74,2	6	1.754.182
2008	111	14	14,4	99	89,2	5	1.770.629
2009	97	-14	-12,6	76	78,4	6	1.772.100
2010	106	9	9,3	86	81,1	5	1.774.224
2011	89	-17	-16,0	72	80,9	5	1.786.448
2012	88	-1	-1,1	80	90,9	5	1.798.836
2013	72	-16	-18,2	69	95,8	4	1.734.272
2014	57	-15	-20,8	50	87,7	3	1.746.342

Entwicklung der vergangenen zehn Jahre, differenziert nach Versuchen und Vollendungen:



¹⁴ Straftatenschlüssel 030000

¹⁵ Straftatenschlüssel 020000

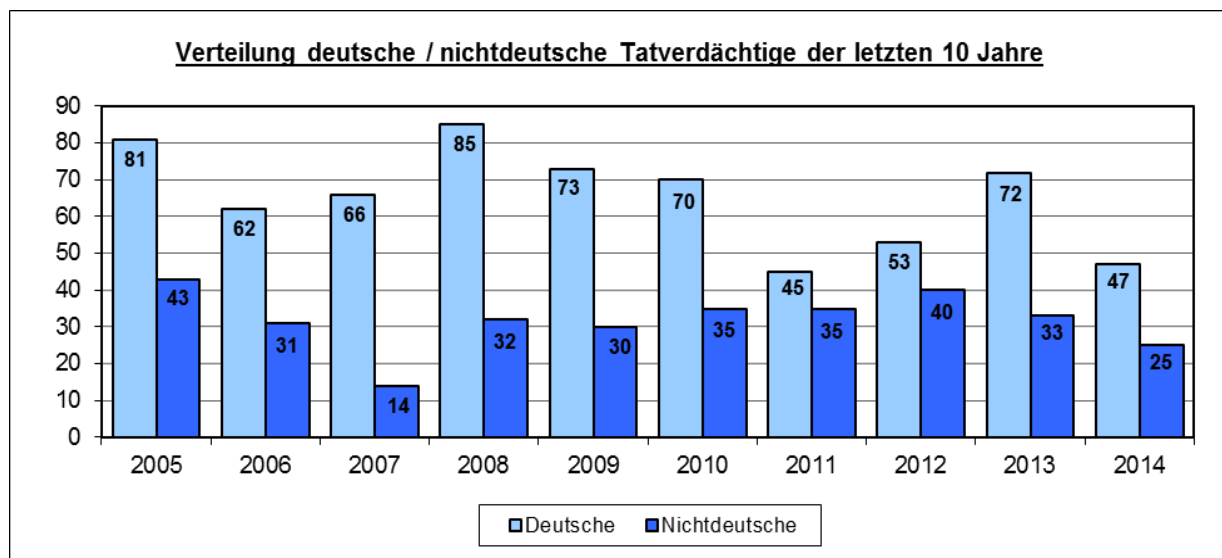
Tatverdächtige bei Straftaten gegen das Leben

Zu den 50 aufgeklärten Straftaten gegen das Leben wurden 72 Tatverdächtige ermittelt.

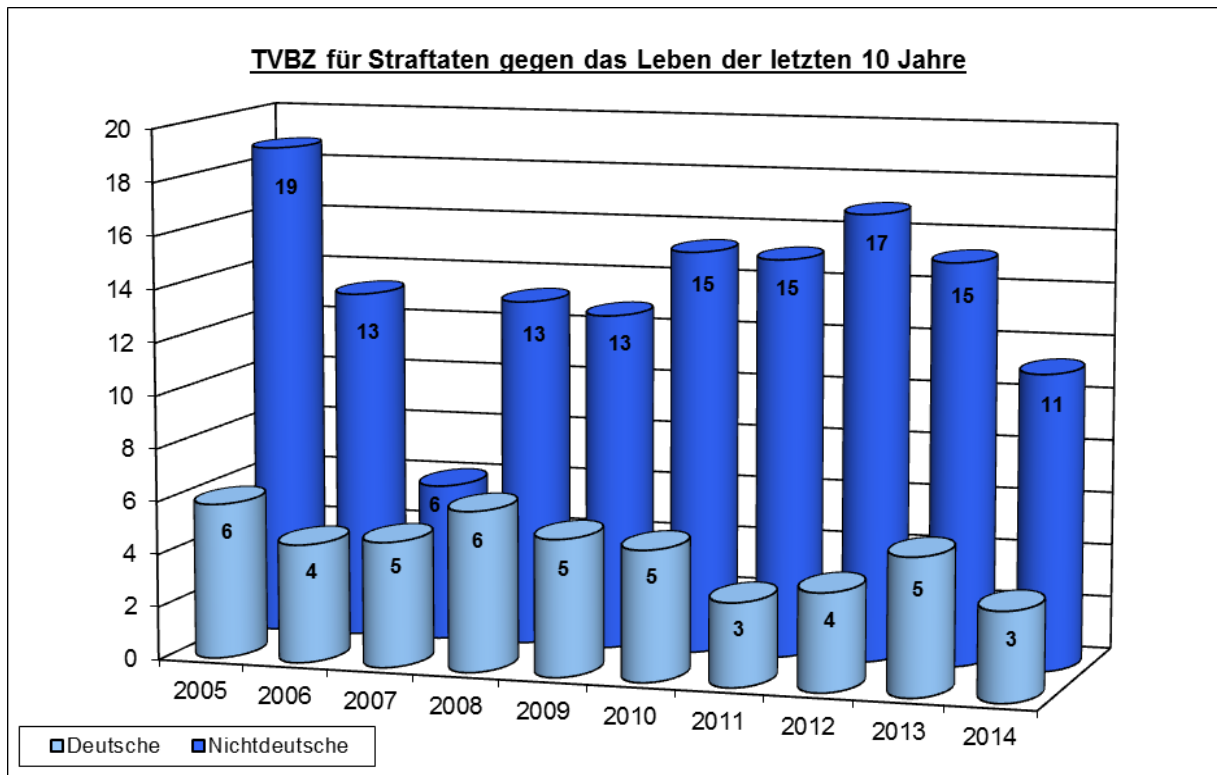
	Tatverdächtige gesamt	Tatverdächtige insgesamt				Erwach- sene
		Kinder	Jugend- liche	Heran- wachsende	bis unter 21 Jahre	
2005	124	0	5	11	16	108
2006	93	0	7	9	16	77
2007	80	0	4	6	10	70
2008	117	1	4	11	16	101
2009	103	0	6	8	14	89
2010	105	0	12	12	24	81
2011	80	0	3	7	10	70
2012	93	0	3	13	16	77
2013	105	0	3	7	10	95
2014	72	0	2	5	7	65

Unter den 72 ermittelten Tatverdächtigen des Jahres 2014 waren 25 (34,7%) Nichtdeutsche.

	insgesamt	nichtdeutsche Tatverdächtige				Erwach- sene
		Kinder	Jugend- liche	Heran- wachsende	bis unter 21 Jahre	
2005	43	0	4	5	9	34
2006	31	0	3	6	9	22
2007	14	0	0	1	1	13
2008	32	0	1	2	3	29
2009	30	0	2	0	2	28
2010	35	0	3	8	11	24
2011	35	0	1	3	4	31
2012	40	0	2	6	8	32
2013	33	0	1	4	5	28
2014	25	0	1	2	3	22

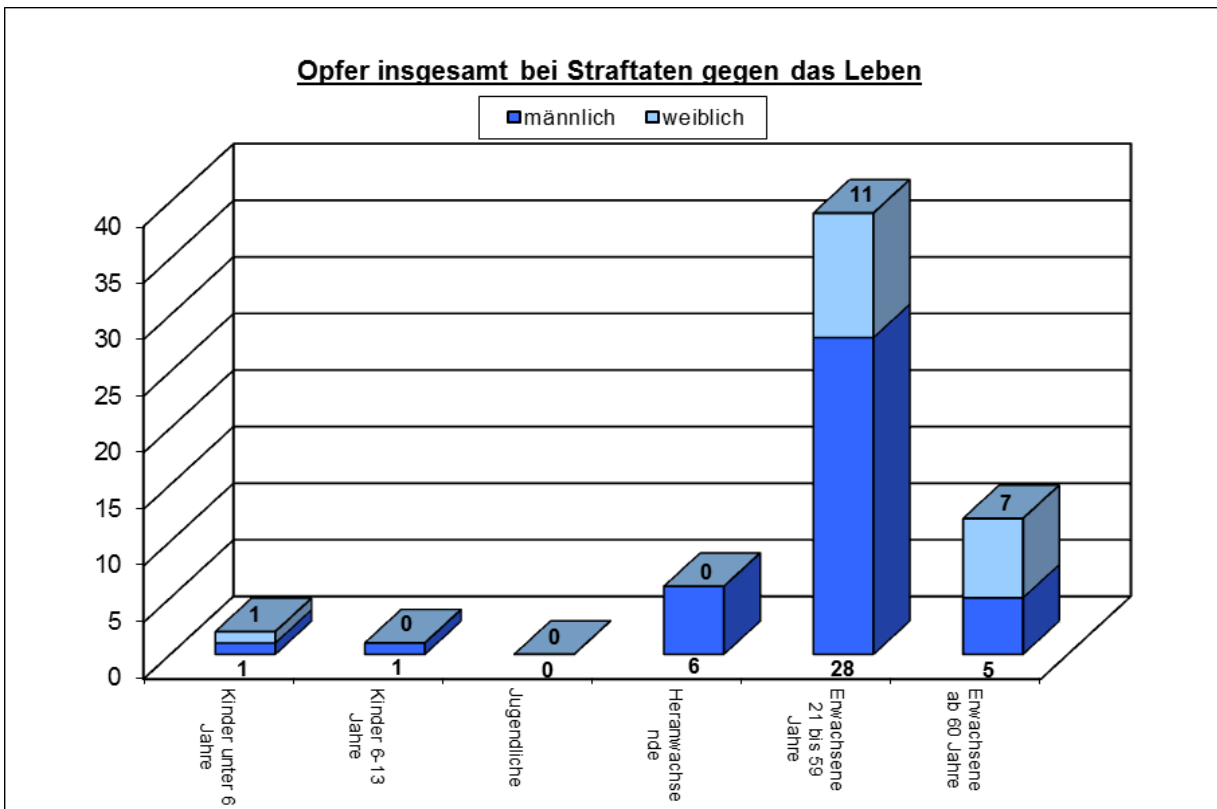


Die **Tatverdächtigenbelastungszahlen** (siehe Hinweis Seite 29) der Deutschen und Nichtdeutschen (jeweils für Tatverdächtige insgesamt):



Opfer nach Alter und Geschlecht bei Straftaten gegen das Leben

Bei 57 Straftaten gegen das Leben wurden 60 Opfer, davon 41 männliche (68,3%) und 19 weibliche (31,7%) registriert, die sich altersmäßig wie folgt zusammensetzen:

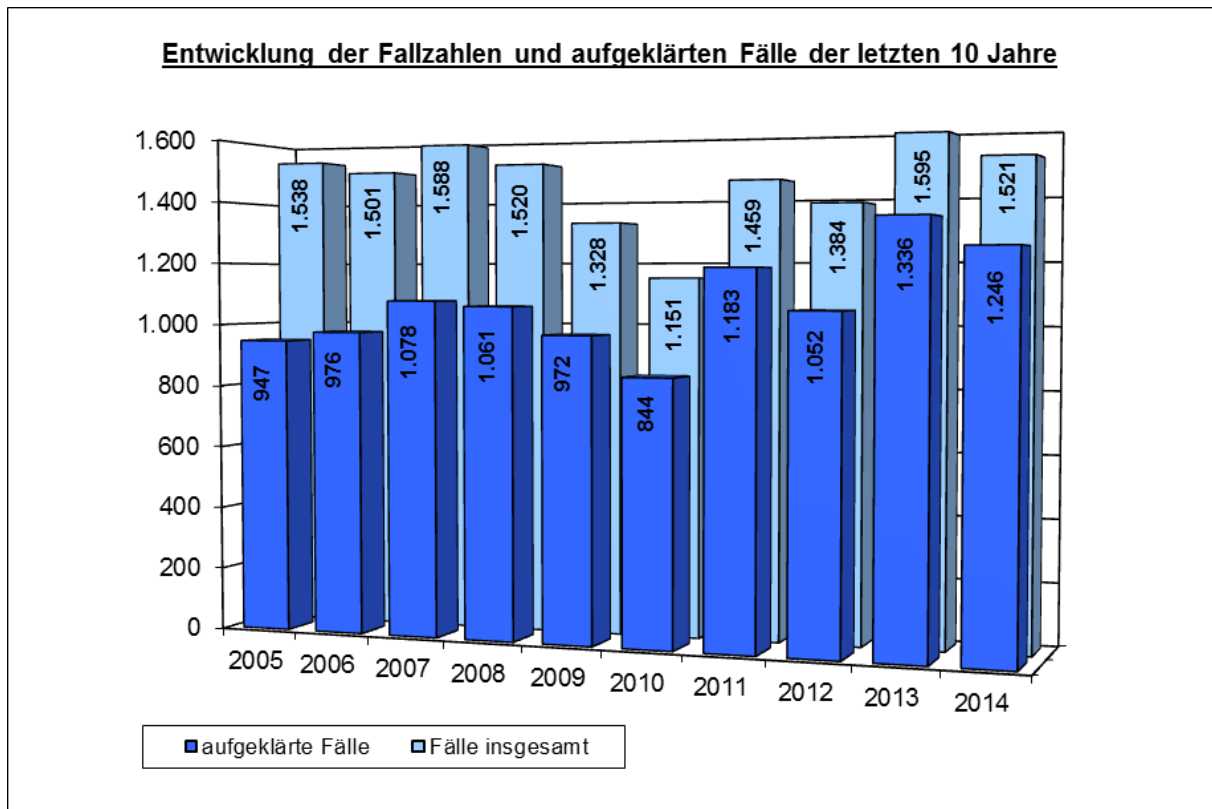


4.2 Straftaten gegen die sexuelle Selbstbestimmung (100000)

Fallentwicklung, Aufklärung, Häufigkeitszahl

Der Anteil der Straftaten gegen die sexuelle Selbstbestimmung (einschließlich Versuche) an der Gesamtkriminalität sank gegenüber dem Vorjahr (0,7%) unwesentlich auf 0,6%. Darin enthalten sind auch die Fälle der Vergewaltigung/sexuellen Nötigung, die unter 4.3 gesondert dargestellt werden.

	Fälle	Zu- / Abnahme		Aufklärung		Häufigkeitszahl	Bevölkerung am 31.12. des Vorjahres
		absolut	in %	Fälle	in %		
2005	1.538	-74	-4,6	947	61,6	89	1.734.830
2006	1.501	-37	-2,4	976	65,0	86	1.743.627
2007	1.588	87	5,8	1.078	67,9	91	1.754.182
2008	1.520	-68	-4,3	1.061	69,8	86	1.770.629
2009	1.328	-192	-12,6	972	73,2	75	1.772.100
2010	1.151	-177	-13,3	844	73,3	65	1.774.224
2011	1.459	308	26,8	1.183	81,1	82	1.786.448
2012	1.384	-75	-5,1	1.052	76,0	77	1.798.836
2013	1.595	211	15,2	1.336	83,8	92	1.734.272
2014	1.521	-74	-4,6	1.246	81,9	87	1.746.342



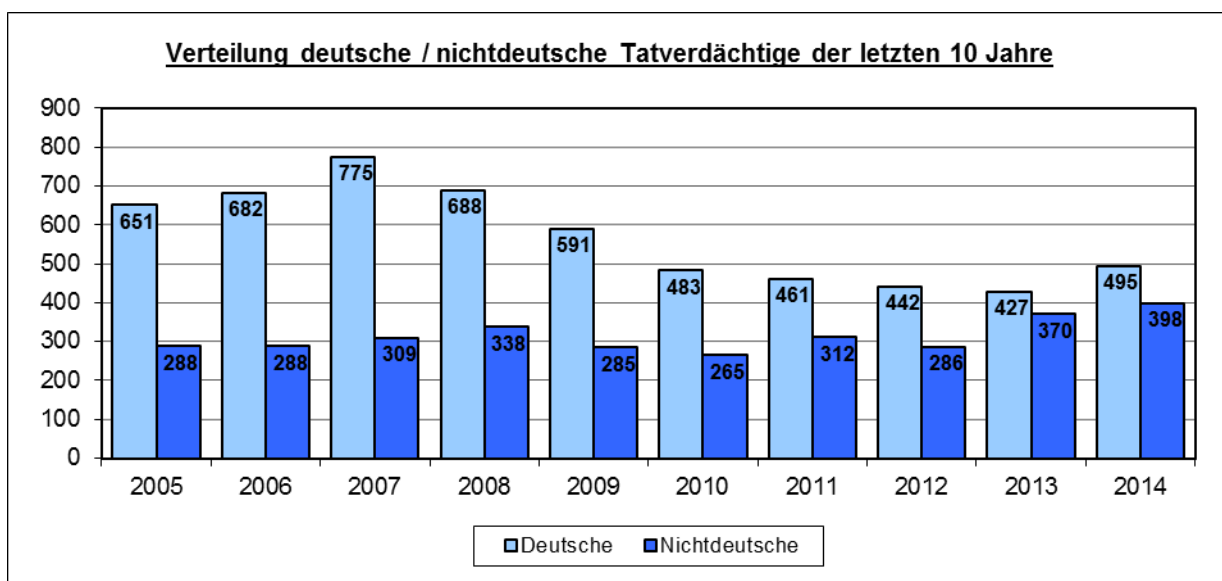
Tatverdächtige bei Straftaten gegen die sexuelle Selbstbestimmung

Zu den 1.246 aufgeklärten Fällen wurden 893 Tatverdächtige ermittelt. Die Verteilung auf die einzelnen Altersgruppen im Langzeitvergleich:

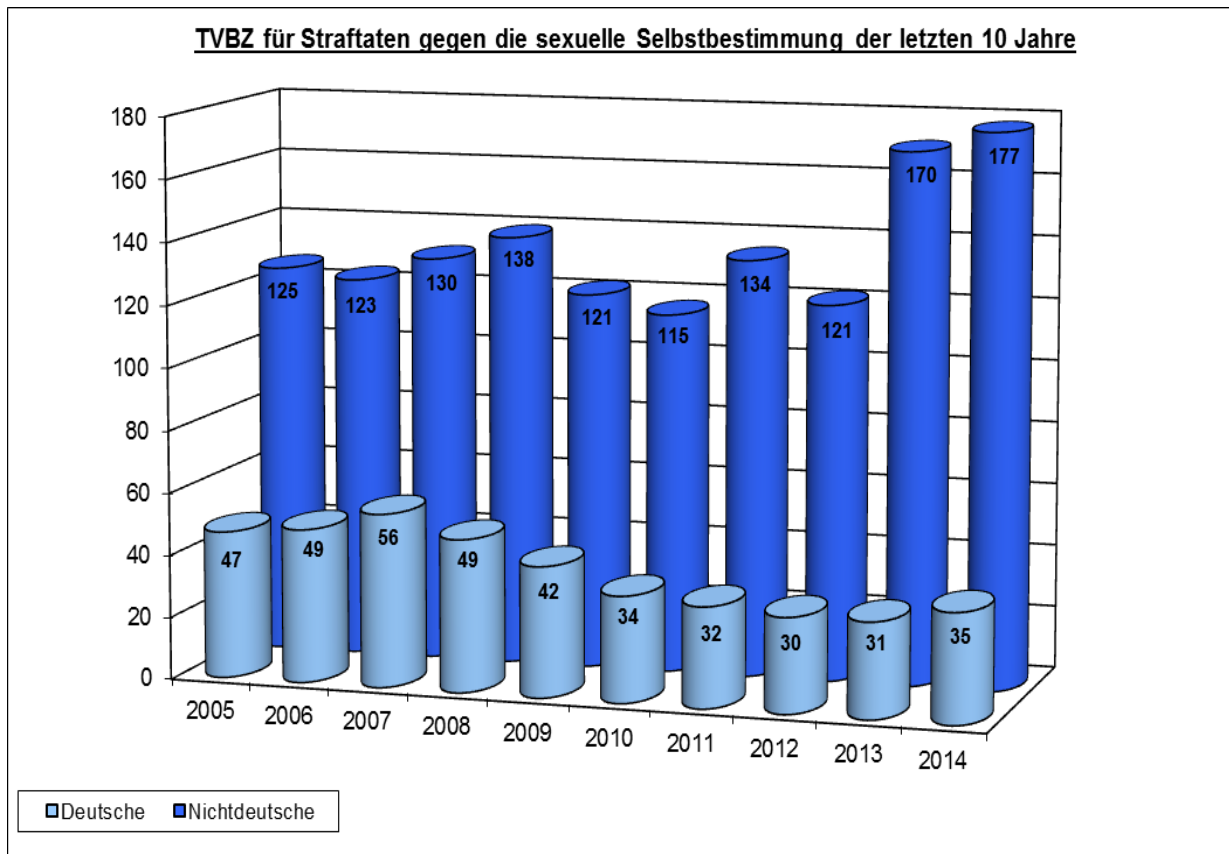
	Tatverdächtige insgesamt					
	Tatverdächtige gesamt	Kinder	Jugend- liche	Heran- wachsende	bis unter 21 Jahre	Erwach- sene
2005	939	19	83	49	151	788
2006	970	45	100	54	199	771
2007	1.084	27	96	63	186	898
2008	1.026	26	76	79	181	845
2009	876	20	88	65	173	703
2010	748	21	51	69	141	607
2011	773	29	66	67	162	611
2012	728	21	70	54	145	583
2013	797	18	69	60	147	650
2014	893	34	57	68	159	734

Unter den 893 ermittelten Tatverdächtigen des Jahres 2014 waren 398 (44,6%) Nichtdeutsche.

	nichtdeutsche Tatverdächtige					
	insgesamt	Kinder	Jugend- liche	Heran- wachsende	bis unter 21 Jahre	Erwach- sene
2005	288	6	25	19	50	238
2006	288	13	29	15	57	231
2007	309	9	36	17	62	247
2008	338	5	23	33	61	277
2009	285	7	24	28	59	226
2010	265	5	16	32	53	212
2011	312	9	27	34	70	242
2012	286	5	28	28	61	225
2013	370	6	25	35	66	304
2014	398	11	18	38	67	331



Die **Tatverdächtigenbelastungszahlen** (siehe Hinweis Seite 29) der Deutschen und Nichtdeutschen (jeweils für Tatverdächtige insgesamt):



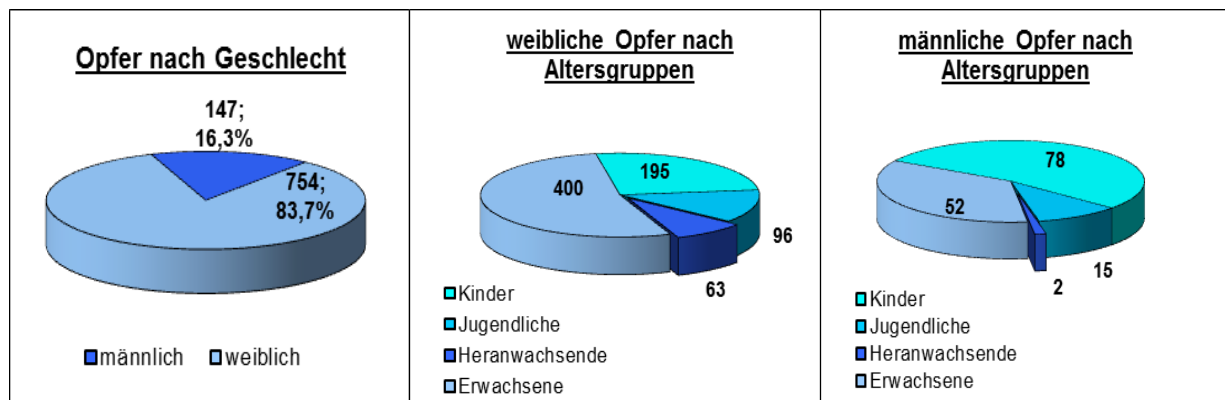
Opfer bei Straftaten gegen die sexuelle Selbstbestimmung

Im Jahr 2014 wurden 901 Personen Opfer von Straftaten gegen die sexuelle Selbstbestimmung. Naturgemäß ist der Anteil weiblicher Opfer mit 754 (83,7%) sehr hoch.

Betrachtet man die weiblichen Opfer separat, fällt der hohe Anteil kindlicher Opfer auf. Von den weiblichen Opfern waren 195 bzw. 25,9% Kinder, 96 bzw. 12,7% Jugendliche, 63 bzw. 8,4% Heranwachsende und 400 bzw. 53,1% Erwachsene.

Bei den männlichen Opfern ist der Anteil kindlicher Opfer noch gravierender. Von den 147 männlichen Opfern waren 78 bzw. 53,1% Kinder, 15 bzw. 10,2% Jugendliche, zwei bzw. 1,4% Heranwachsende und 52 bzw. 35,4% Erwachsene.

Die nachstehenden Diagramme verdeutlichen vorstehende Zahlen:



4.3 Vergewaltigung / sexuelle Nötigung¹⁶ (111000)

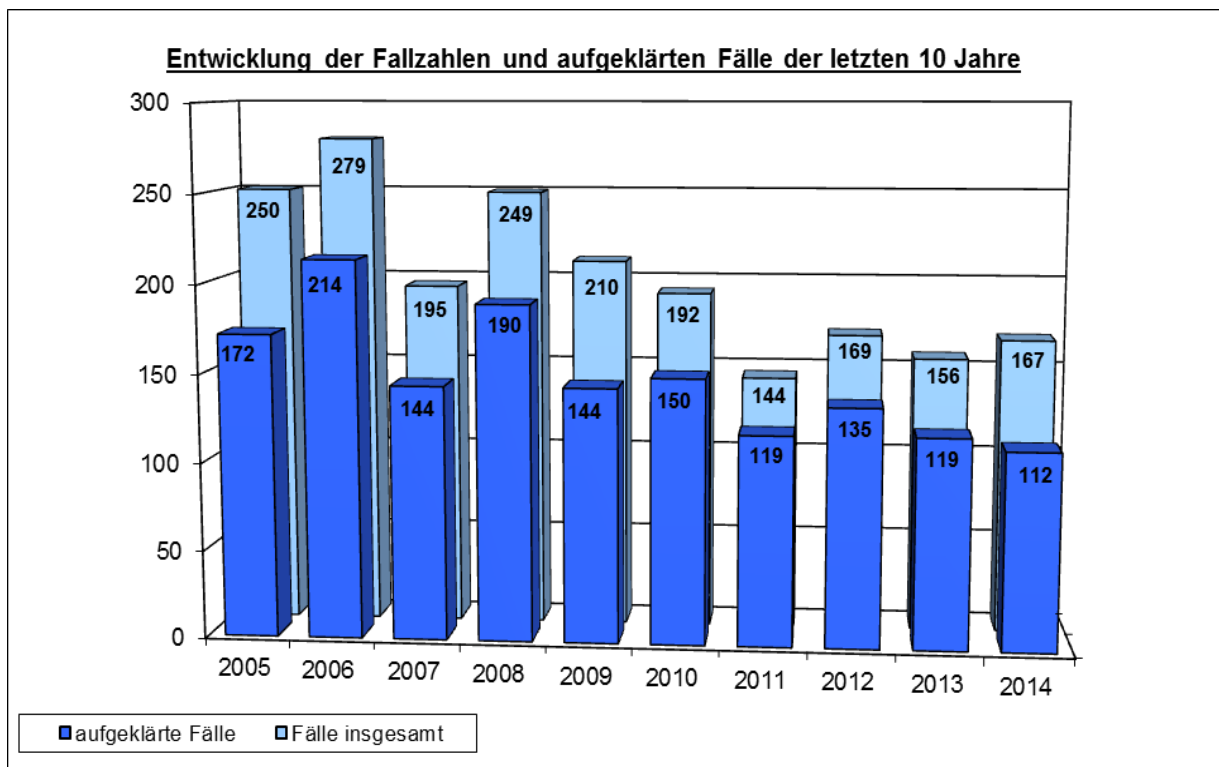
Fallentwicklung, Aufklärung und Häufigkeitszahl

Der Anteil der Vergewaltigungen und sexuellen Nötigungen (einschließlich Versuche) an der Gesamtkriminalität betrug wie im Vorjahr 0,1%.

Im Jahr 2014 wurden 128 vollendete (76,6%) und 39 versuchte (23,4%) Vergewaltigungen registriert.

Von den insgesamt 167 Vergewaltigungen und sexuellen Nötigungen (einschließlich Versuche) wurden 69 (41,3%) überfallartig durch Einzeltäter¹⁷, 13 (7,8%) überfallartig durch Gruppen¹⁸, acht (4,8%) durch Gruppen¹⁹ sowie 77 (46,1%) sonstige Straftaten gem. §§ 177 Abs. 2 Nr. 1; Abs. 3 und 4 StGB²⁰ begangen.

	Fälle	Zu- / Abnahme		Aufklärung		Häufigkeitszahl	Bevölkerung am 31.12. des Vorjahres
		absolut	in %	Fälle	in %		
2005	250	-44	-15,0	172	68,8	14	1.734.830
2006	279	29	11,6	214	76,7	16	1.743.627
2007	195	-84	-30,1	144	73,8	11	1.754.182
2008	249	54	27,7	190	76,3	14	1.770.629
2009	210	-39	-15,7	144	68,6	12	1.772.100
2010	192	-18	-8,6	150	78,1	11	1.774.224
2011	144	-48	-25,0	119	82,6	8	1.786.448
2012	169	25	17,4	135	79,9	9	1.798.836
2013	156	-13	-7,7	119	76,3	9	1.734.272
2014	167	11	7,1	112	67,1	10	1.746.342



¹⁶ Aufgrund einer Gesetzesänderung (6. Strafrechtsreformgesetz 1998) sind Vergewaltigung und sexuelle Nötigung im § 177 StGB zusammengefasst. Opfer können auch Männer sein.

¹⁷ Straftatenschlüssel 111100

¹⁸ Straftatenschlüssel 111200

¹⁹ Straftatenschlüssel 111300

²⁰ Straftatenschlüssel 111400

Tatverdächtige Vergewaltigung / sexuelle Nötigung

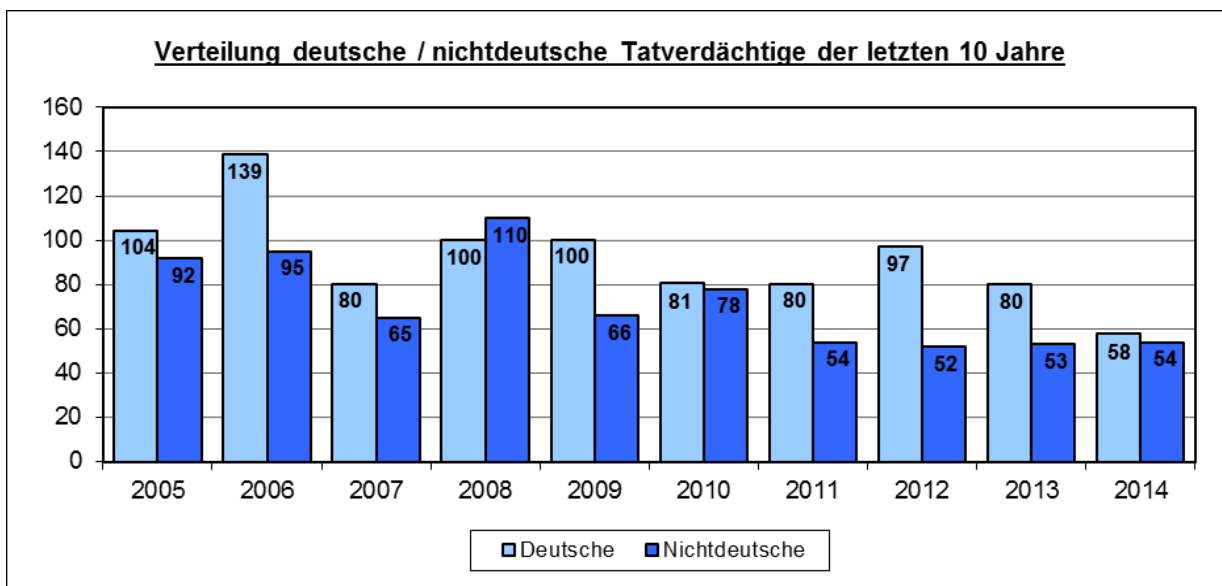
Zu den 112 aufgeklärten Fällen wurden 112 Tatverdächtige ermittelt.

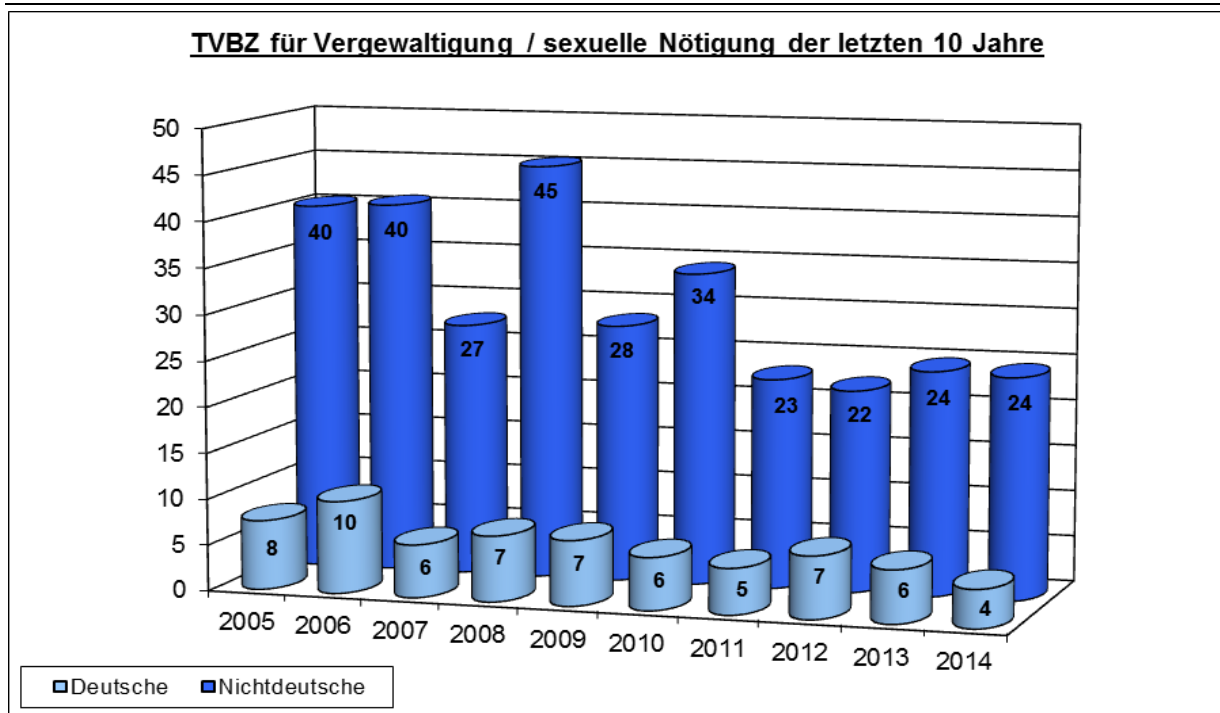
Die Verteilung auf die einzelnen Altersgruppen im Langzeitvergleich:

	Tatverdächtige insgesamt					
	Tatverdächtige gesamt	Kinder	Jugend- liche	Heran- wachsende	bis unter 21 Jahre	Erwach- sene
2005	196	1	28	19	48	148
2006	234	7	31	16	54	180
2007	145	1	16	13	30	115
2008	210	5	26	24	55	155
2009	166	3	26	17	46	120
2010	159	1	16	16	33	126
2011	134	7	23	24	54	80
2012	149	4	29	13	46	103
2013	133	3	19	16	38	95
2014	112	1	21	10	32	80

Unter den 112 ermittelten Tatverdächtigen des Jahres 2014 waren 54 (48,2%) Nichtdeutsche.

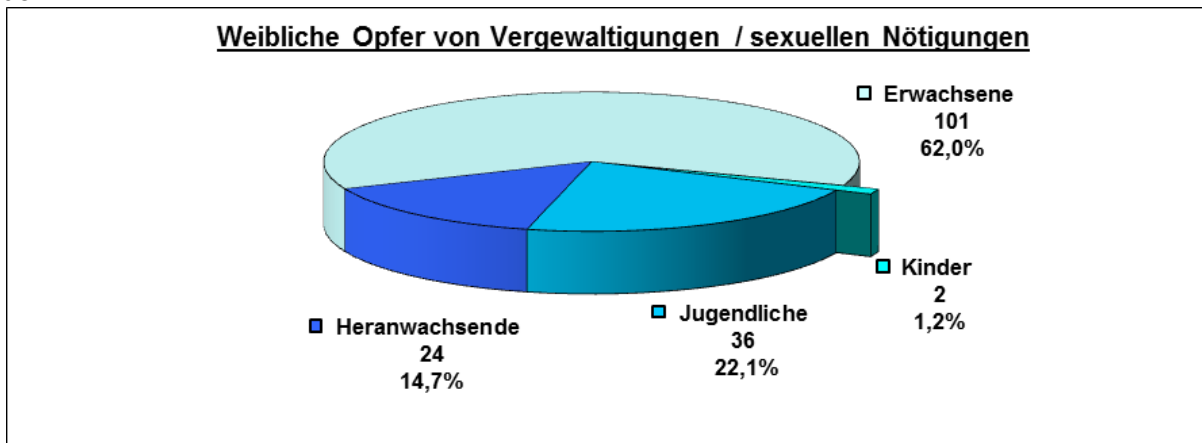
	nichtdeutsche Tatverdächtige					
	insgesamt	Kinder	Jugend- liche	Heran- wachsende	bis unter 21 Jahre	Erwach- sene
2005	92	1	10	13	24	68
2006	95	1	12	3	16	79
2007	65	0	9	5	14	51
2008	110	2	12	12	26	84
2009	66	1	11	4	16	50
2010	78	1	9	7	17	61
2011	54	3	11	9	23	31
2012	52	1	12	9	22	30
2013	53	1	7	5	13	40
2014	54	1	12	6	19	35





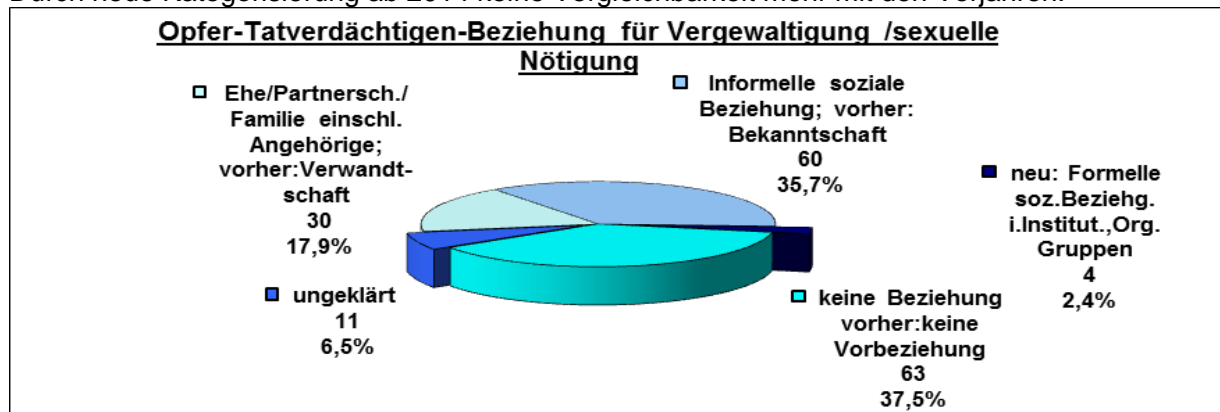
Weibliche Opfer Vergewaltigung / sexuelle Nötigung

Durch die 167 Vergewaltigungen / sexuellen Nötigungen im Jahre 2014 wurden 163 Frauen und Mädchen (97,0%) Opfer (insgesamt 168 Opfer), die sich nach Altersgruppen wie folgt aufgliedern:



Opfer-Tatverdächtigen-Beziehung

Bei 44,0% der Opfer bestand keinerlei Vorbeziehung bzw. eine mögliche Vorbeziehung blieb ungeklärt. Das folgende Diagramm verdeutlicht aber auch, dass 56,0% der Opfer einer Vergewaltigung / sexuellen Nötigung mit dem/den Tatverdächtigen verwandt oder bekannt waren. Durch neue Kategorisierung ab 2014 keine Vergleichbarkeit mehr mit den Vorjahren.



4.4 Raub, räuberische Erpressung, räuberischer Angriff auf Kraftfahrer (210000)

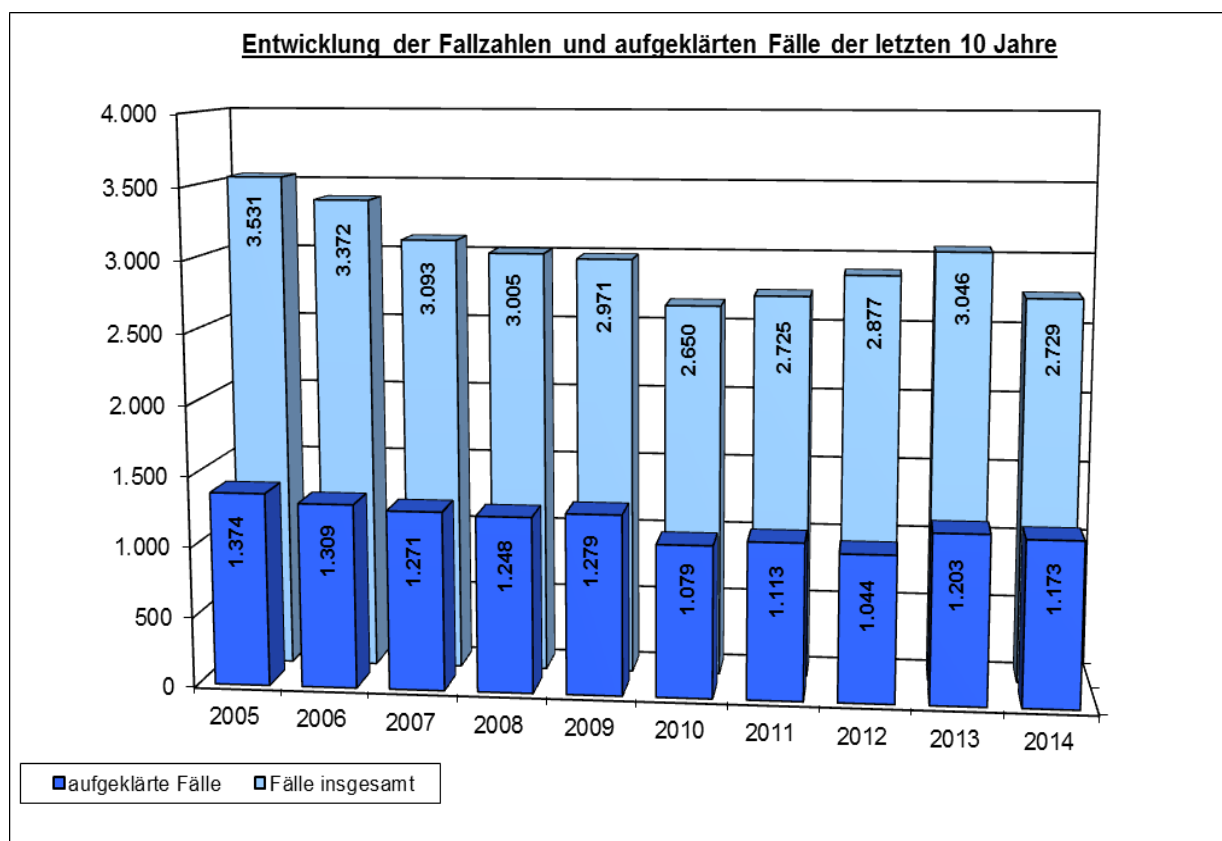
Fallentwicklung, Aufklärung, Häufigkeitszahl

Gegenüber dem Vorjahr (1,3%) ging der Anteil des Raubes insgesamt (einschließlich Versuche) an der Gesamtkriminalität auf 1,1% zurück.

Mit insgesamt 2.729 Fällen wurde gegenüber dem Vorjahr ein nicht unerheblicher Rückgang um 317 (-10,4%) Fälle verzeichnet. Die Häufigkeitszahl liegt bei 156.

Von den im Jahr 2014 der Polizei bekannt gewordenen Raubtaten waren 6 (0,2%) Raubüberfälle auf Geldinstitute, Postfilialen und -agenturen (2013: 1 = 0,0%), 148 (5,4%) Raubüberfälle auf sonstige Zahlstellen und Geschäfte (2013: 160 = 5,3%), 8 (0,3%) Raubüberfälle auf Geld- und Werttransporte (2013: 7 = 0,2%), 10 (0,4%) räuberische Angriffe auf Kraftfahrer (2013: 11 = 0,4%), 86 (3,2%) Handtaschenraube (2013: 168 = 5,5%), 1.615 (59,2%) sonstige Raubüberfälle auf Straßen, Wegen oder Plätzen (2013: 1.865 = 61,2%), 3 (0,1%) Raube zur Erlangung von BtM (2013: 6 = 0,2%), 95 (3,5%) Raubüberfälle in Wohnungen (2013: 93 = 3,1%) und 758 (27,8%) sonstige Raubstraftaten (2013: 735 = 25,5%).

	Fälle	Zu- / Abnahme		Aufklärung		Häufigkeitszahl	Bevölkerung am 31.12. des Vorjahres
		absolut	in %	Fälle	in %		
2005	3.531	-589	-14,3	1.374	38,9	204	1.734.830
2006	3.372	-159	-4,5	1.309	38,8	193	1.743.627
2007	3.093	-279	-8,3	1.271	41,1	176	1.754.182
2008	3.005	-88	-2,8	1.248	41,5	170	1.770.629
2009	2.971	-34	-1,1	1.279	43,0	168	1.772.100
2010	2.650	-321	-10,8	1.079	40,7	149	1.774.224
2011	2.725	75	2,8	1.113	40,8	153	1.786.448
2012	2.877	152	5,6	1.044	36,3	160	1.798.836
2013	3.046	169	5,9	1.203	39,5	176	1.734.272
2014	2.729	-317	-10,4	1.173	43,0	156	1.746.342



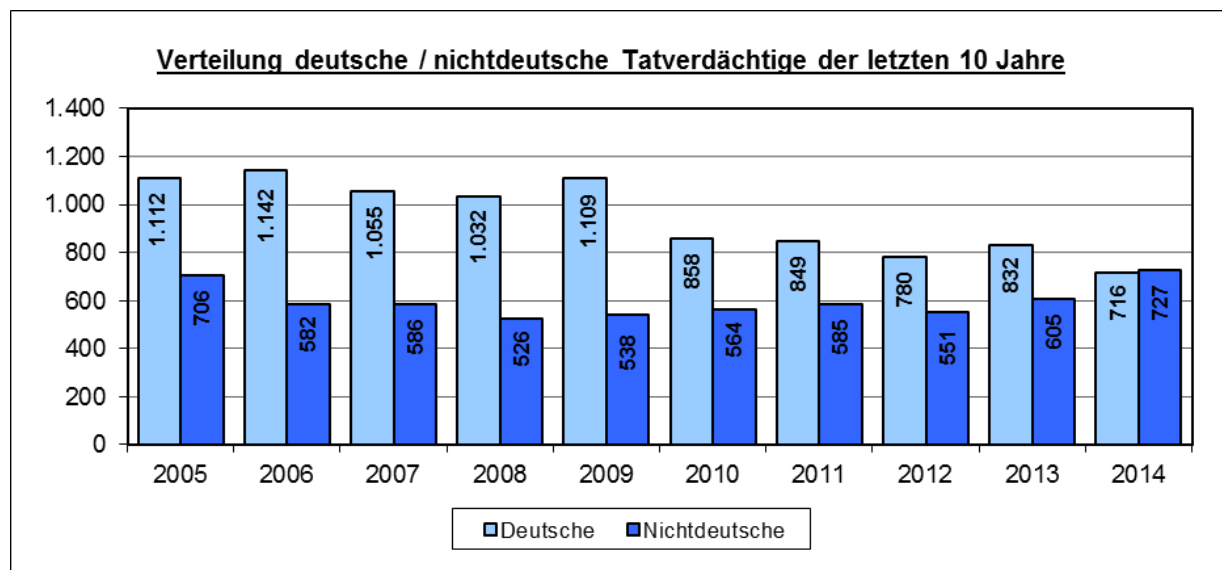
Tatverdächtige bei Raub insgesamt

Zu den 1.173 aufgeklärten Fällen wurden 1.443 Tatverdächtige ermittelt. Nachfolgend die Verteilung auf die einzelnen Altersgruppen im Langzeitvergleich:

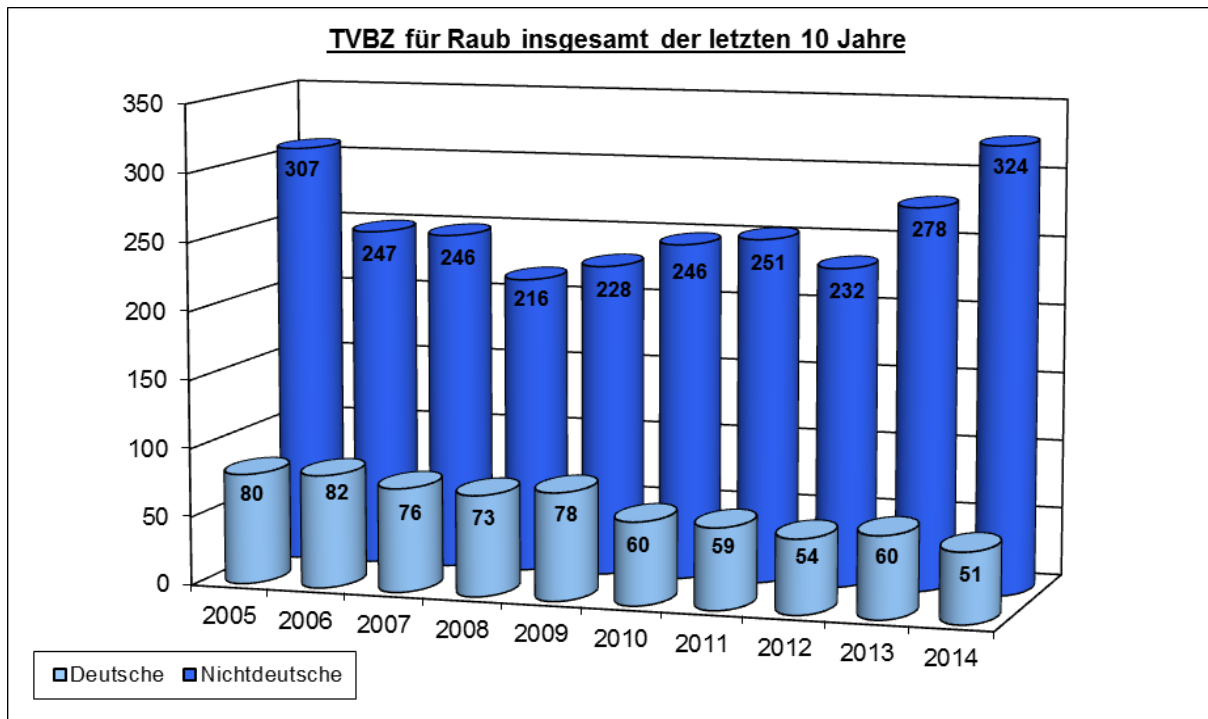
	Tatverdächtige insgesamt					
	Tatverdächtige gesamt	Kinder	Jugend- liche	Heran- wachsende	bis unter 21 Jahre	Erwach- sene
2005	1.818	133	613	325	1.071	747
2006	1.724	121	570	303	994	730
2007	1.641	98	551	339	988	653
2008	1.558	104	502	260	866	692
2009	1.647	113	485	303	901	746
2010	1.422	92	417	259	768	654
2011	1.434	91	357	247	695	739
2012	1.331	67	277	252	596	735
2013	1.437	61	368	245	674	763
2014	1.443	52	332	260	644	799

Unter den 1.443 ermittelten Tatverdächtigen des Jahres 2014 waren 727 (50,4%) Nichtdeutsche.

	nichtdeutsche Tatverdächtige					
	Tatverdächtige gesamt	Kinder	Jugend- liche	Heran- wachsende	bis unter 21 Jahre	Erwach- sene
2005	706	44	206	108	358	348
2006	582	40	176	93	309	273
2007	586	44	181	123	348	238
2008	526	29	148	89	266	260
2009	538	36	143	78	257	281
2010	564	45	164	88	297	267
2011	585	31	141	75	247	338
2012	551	26	105	99	230	321
2013	605	20	145	96	261	344
2014	727	22	153	108	283	444

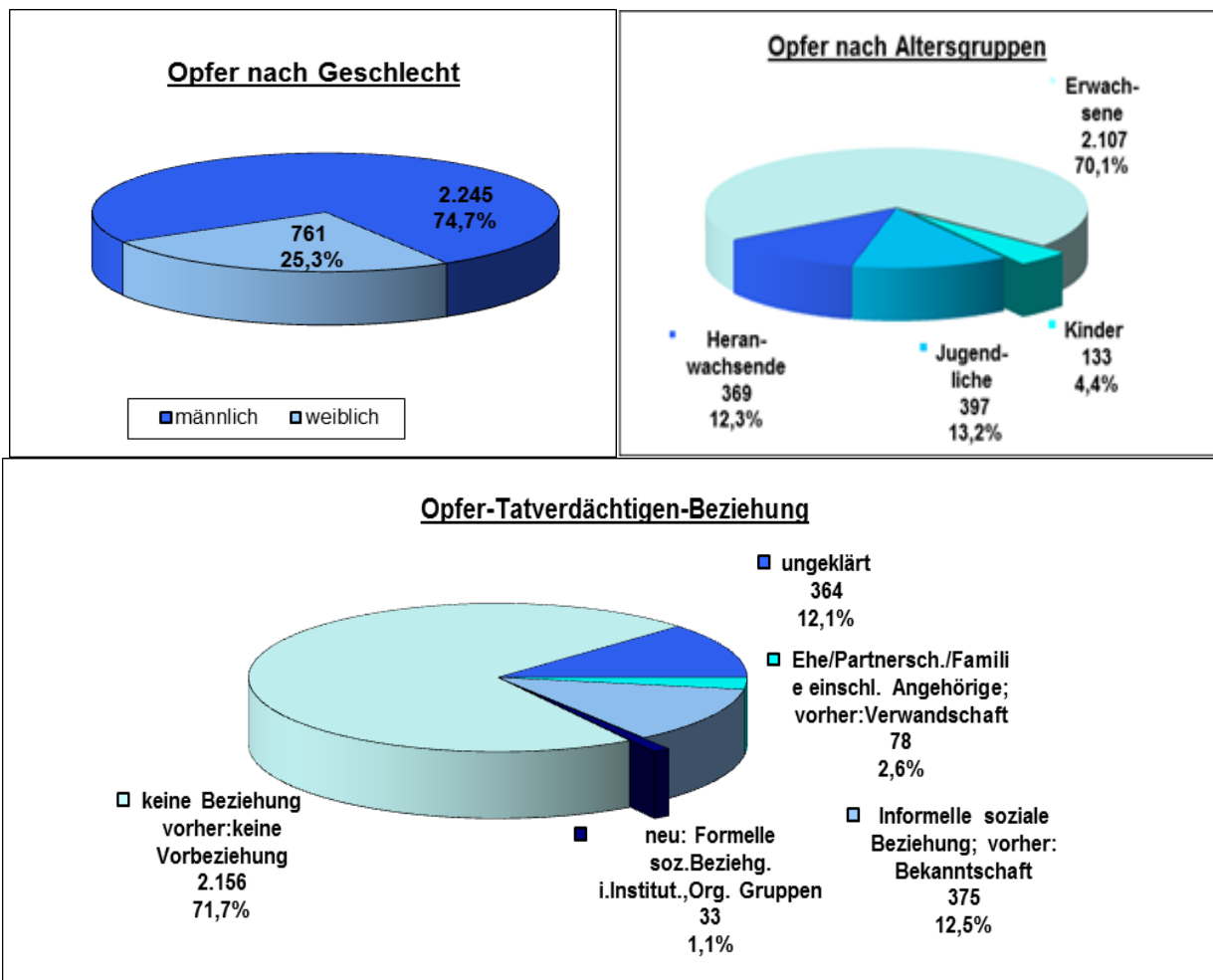


Die **Tatverdächtigenbelastungszahlen** (siehe Hinweis Seite 29) der Deutschen und Nichtdeutschen (jeweils für Tatverdächtige insgesamt):



Opfer bei Raub insgesamt

Im Jahr 2014 wurden zu den 2.729 Fällen 3.006 (Vorjahr: 3.311) Opfer registriert.



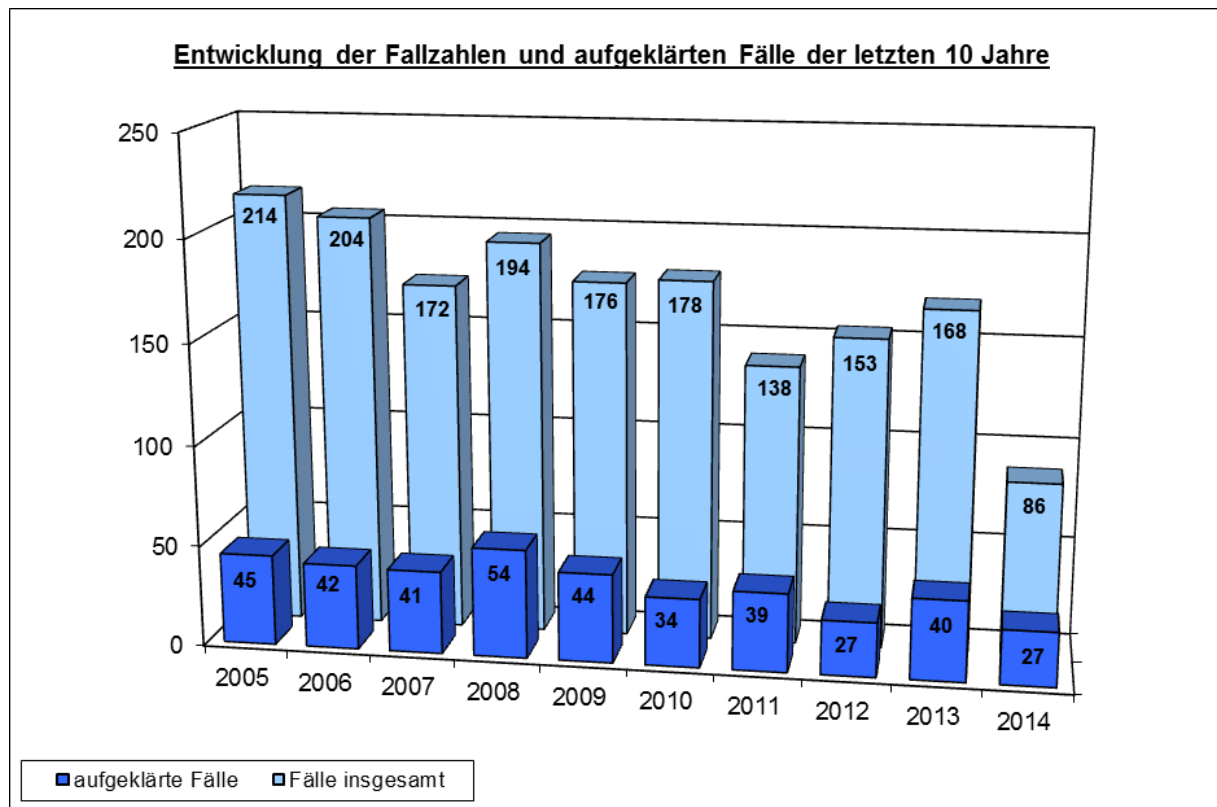
4.5 Handtaschenraub (216000)

Fallentwicklung, Aufklärung, Häufigkeitszahl

Der Anteil des Handtaschenraubes (einschließlich der Versuche) an der Gesamtkriminalität betrug lief sich auf 0,04% (Vorjahr: 0,1%).

Im Jahr 2014 wurden 77 vollendete (89,5%) und 9 versuchte (10,5%) Handtaschenraube registriert.

	Fälle	Zu- / Abnahme		Aufklärung		Häufigkeitszahl	Bevölkerung am 31.12. des Vorjahres
		absolut	in %	Fälle	in %		
2005	214	-79	-27,0	45	21,0	12	1.734.830
2006	204	-10	-4,7	42	20,6	12	1.743.627
2007	172	-32	-15,7	41	23,8	10	1.754.182
2008	194	22	12,8	54	27,8	11	1.770.629
2009	176	-18	-9,3	44	25,0	10	1.772.100
2010	178	2	1,1	34	19,1	10	1.774.224
2011	138	-40	-22,5	39	28,3	8	1.786.448
2012	153	15	10,9	27	17,6	9	1.798.836
2013	168	15	9,8	40	23,8	10	1.734.272
2014	86	-82	-48,8	27	31,4	5	1.746.342



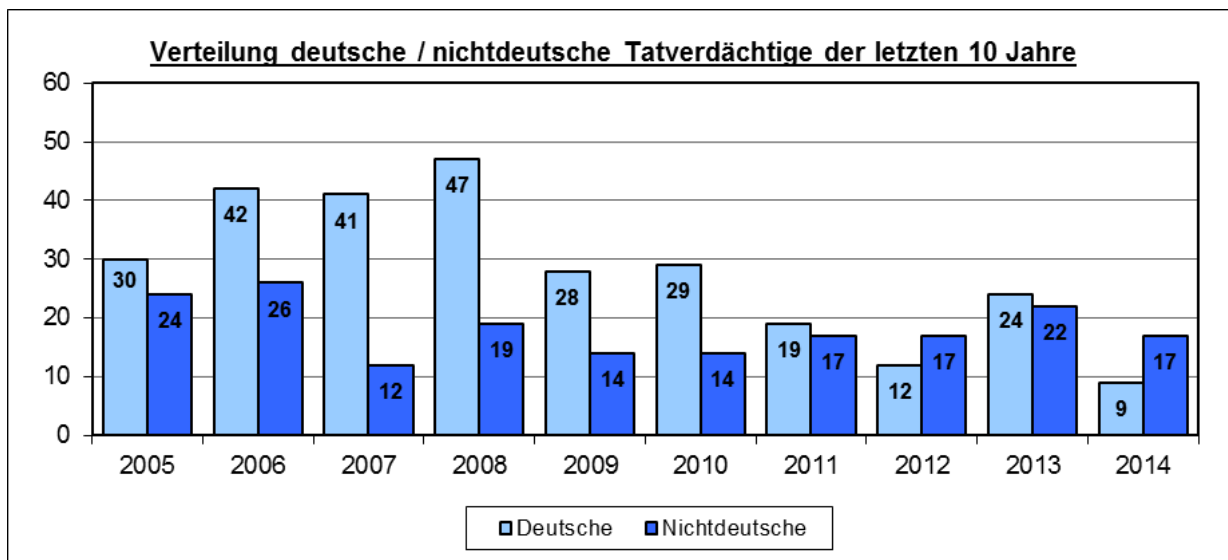
Tatverdächtige Handtaschenraub

Zu den 27 aufgeklärten Fällen wurden 26 Tatverdächtige ermittelt. Die Verteilung auf die einzelnen Altersgruppen im Langzeitvergleich:

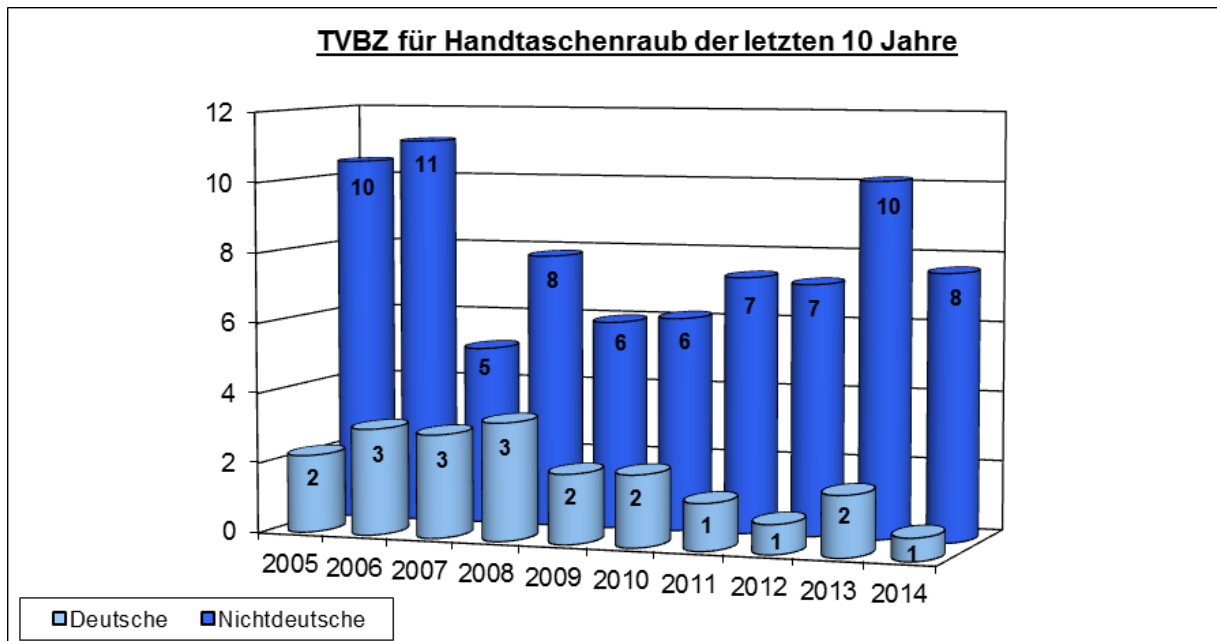
	Tatverdächtige gesamt	Tatverdächtige insgesamt				
		Kinder	Jugend- liche	Heran- wachsende	bis unter 21 Jahre	Erwach- sene
2005	54	2	25	8	35	19
2006	68	7	37	7	51	17
2007	53	3	25	6	34	19
2008	66	2	33	9	44	22
2009	42	2	14	7	23	19
2010	43	1	16	9	26	17
2011	36	2	10	3	15	21
2012	29	2	3	4	9	20
2013	46	2	12	11	25	21
2014	26	2	5	4	11	15

Unter den 26 ermittelten Tatverdächtigen des Jahres 2014 waren 17 (65,4%) Nichtdeutsche.

	Tatverdächtige gesamt	nichtdeutsche Tatverdächtige				
		Kinder	Jugend- liche	Heran- wachsende	bis unter 21 Jahre	Erwach- sene
2005	24	1	11	0	12	12
2006	26	1	16	1	18	8
2007	12	1	5	0	6	6
2008	19	0	7	2	9	10
2009	14	1	4	3	8	6
2010	14	1	5	3	9	5
2011	17	0	5	2	7	10
2012	17	1	3	2	6	11
2013	22	1	7	7	15	7
2014	17	2	3	1	6	11

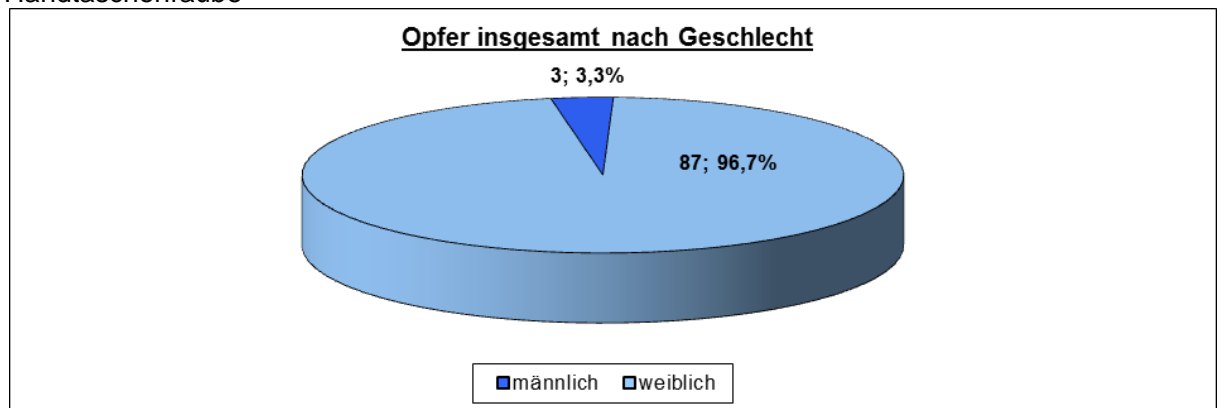


Die **Tatverdächtigenbelastungszahlen** (siehe Hinweis Seite 29) der Deutschen und Nichtdeutschen (jeweils für Tatverdächtige insgesamt):

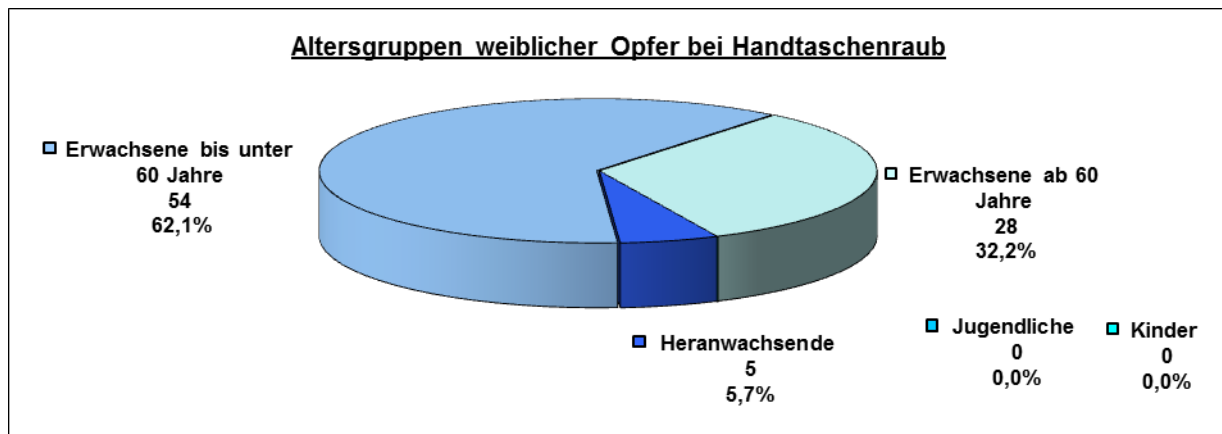


Opfer Handtaschenraub

Im Jahr 2014 wurden 90 Personen (3 männlich = 3,3% und 87 weiblich = 96,7%) Opfer der 86 Handtaschenraube



Die Altersverteilung der weiblichen Opfer des Handtaschenraubes zeigt die nachfolgende Grafik. 54 Frauen (62,1% aller weiblichen Opfer) waren Erwachsene bis unter 60 Jahre.



Opfer-Tatverdächtigen-Beziehungen spielen beim Handtaschenraub eine untergeordnete Rolle. Bei neun Opfern (10,3%) bestand eine vordeliktsche Beziehung zum Täter, während bei den übrigen 78 Opfern (89,7%) keine Vorbeziehung angegeben wurde bzw. sie ungeklärt blieb.

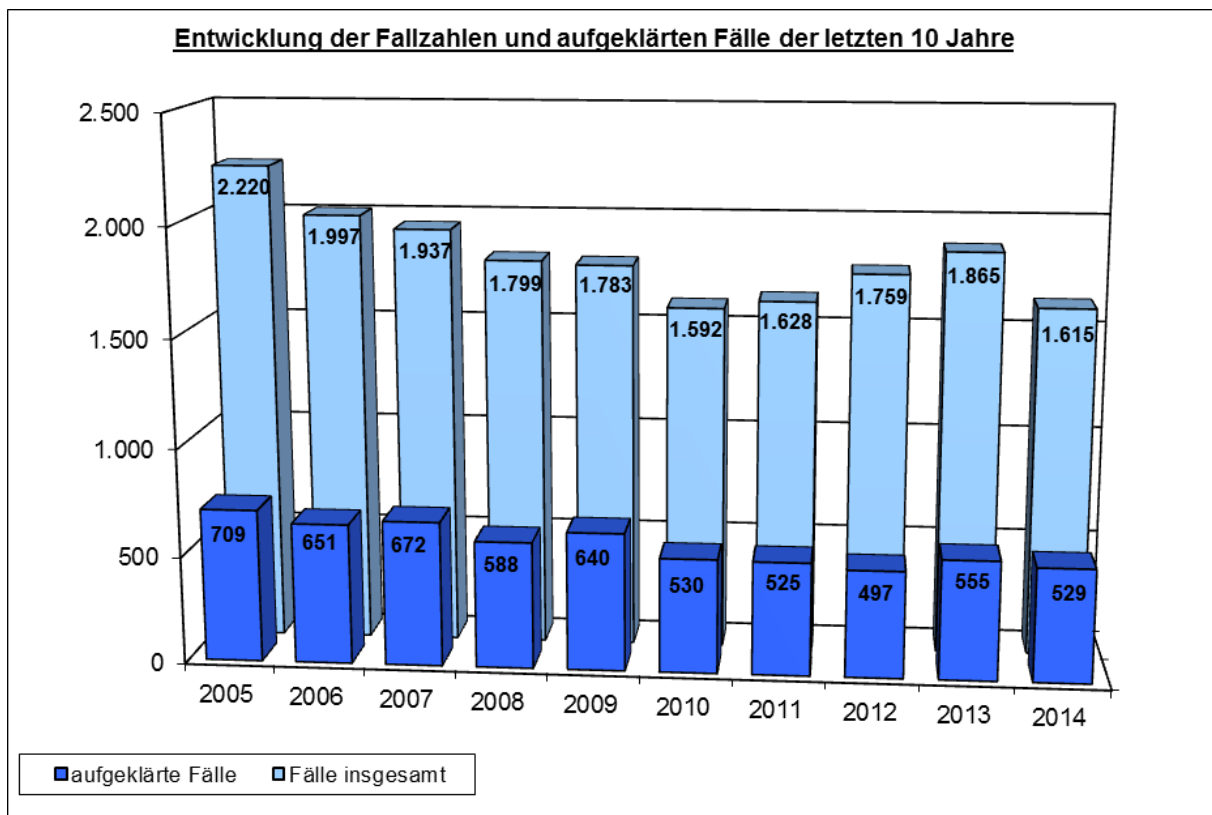
4.6 Sonstige Raubüberfälle auf Straßen, Wegen oder Plätzen (217000)

Fallentwicklung, Aufklärung, Häufigkeitszahl

Der Anteil der sonstigen Raubüberfälle auf Straßen, Wegen oder Plätzen (einschließlich der Versuche) an der Gesamtkriminalität blieb mit 0,7% gegenüber dem Vorjahr (0,8%) nahezu unverändert.

Im Jahr 2014 wurden 1.337 vollendete (82,8%) und 278 versuchte (17,2%) sonstige Raubüberfälle auf Straßen, Wegen oder Plätzen registriert.

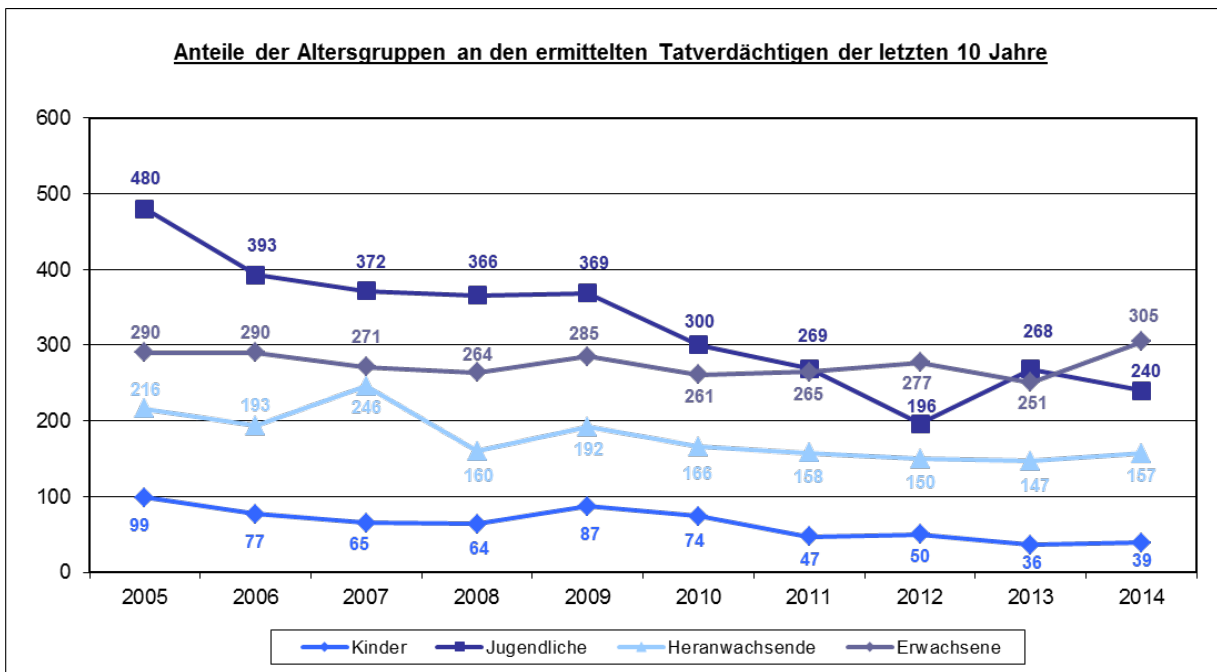
	Fälle	Zu- / Abnahme		Aufklärung		Häufigkeitszahl	Bevölkerung am 31.12. des Vorjahres
		absolut	in %	Fälle	in %		
2005	2.220	393	-15,0	709	31,9	128	1.734.830
2006	1.997	-223	-10,0	651	32,6	115	1.743.627
2007	1.937	-60	-3,0	672	34,7	110	1.754.182
2008	1.799	-138	-7,1	588	32,7	102	1.770.629
2009	1.783	-16	-0,9	640	35,9	101	1.772.100
2010	1.592	-191	-10,7	530	33,3	90	1.774.224
2011	1.628	36	2,3	525	32,2	91	1.786.448
2012	1.759	131	8,0	497	28,3	98	1.798.836
2013	1.865	106	6,0	555	29,8	108	1.734.272
2014	1.615	-250	-13,4	529	32,8	92	1.746.342



Tatverdächtige beim sonstigen Raub auf Straßen, Wegen oder Plätzen

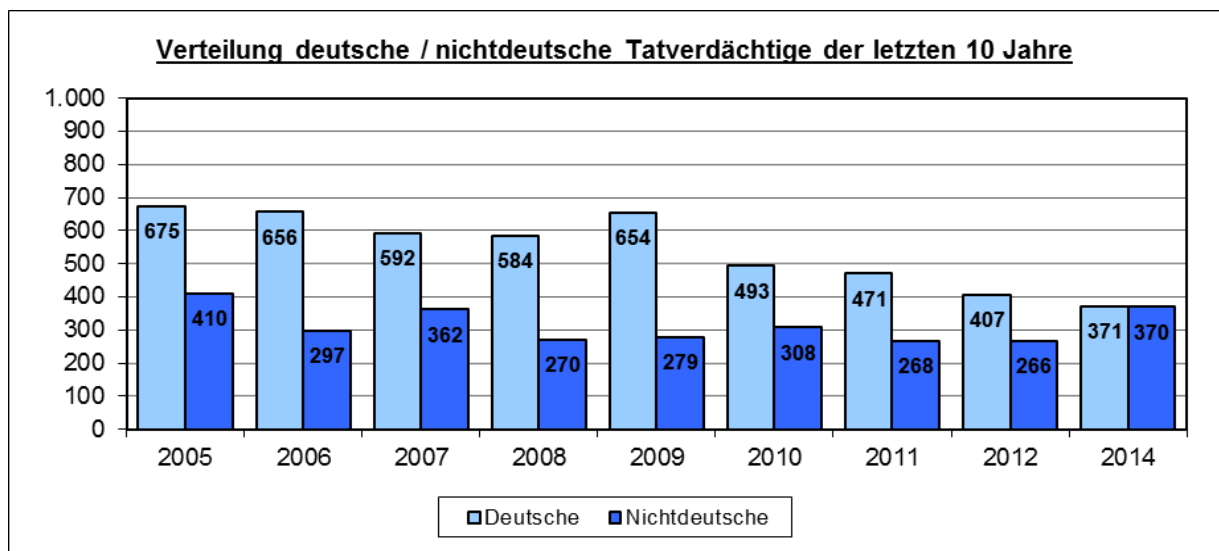
Zu den 529 aufgeklärten Fällen wurden 741 Tatverdächtige ermittelt. Die Verteilung auf die einzelnen Altersgruppen im Langzeitvergleich:

	Tatverdächtige insgesamt					
	Tatverdächtige gesamt	Kinder	Jugend- liche	Heran- wachsende	bis unter 21 Jahre	Erwach- sene
2005	1.085	99	480	216	795	290
2006	953	77	393	193	663	290
2007	954	65	372	246	683	271
2008	854	64	366	160	590	264
2009	933	87	369	192	648	285
2010	801	74	300	166	540	261
2011	739	47	269	158	474	265
2012	673	50	196	150	396	277
2013	702	36	268	147	451	251
2014	741	39	240	157	436	305

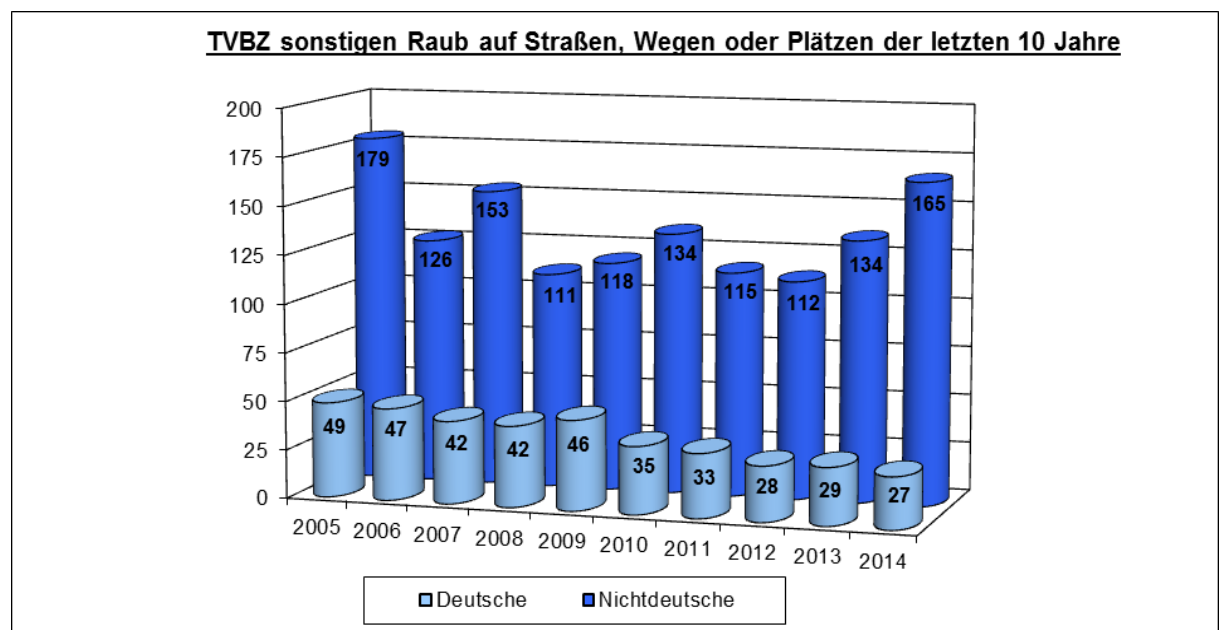


Unter den 741 ermittelten Tatverdächtigen des Jahres 2014 waren 370 (49,9%) Nichtdeutsche.

	nichtdeutsche Tatverdächtige					
	Tatverdächtige gesamt	Kinder	Jugend- liche	Heran- wachsende	bis unter 21 Jahre	Erwach- sene
2005	410	30	161	69	260	150
2006	297	27	115	55	197	100
2007	362	29	137	86	252	110
2008	270	16	106	58	180	90
2009	279	29	109	41	179	100
2010	308	34	116	57	207	101
2011	268	18	96	42	156	112
2012	266	20	67	52	139	127
2013	292	15	100	60	175	117
2014	370	19	107	60	186	184

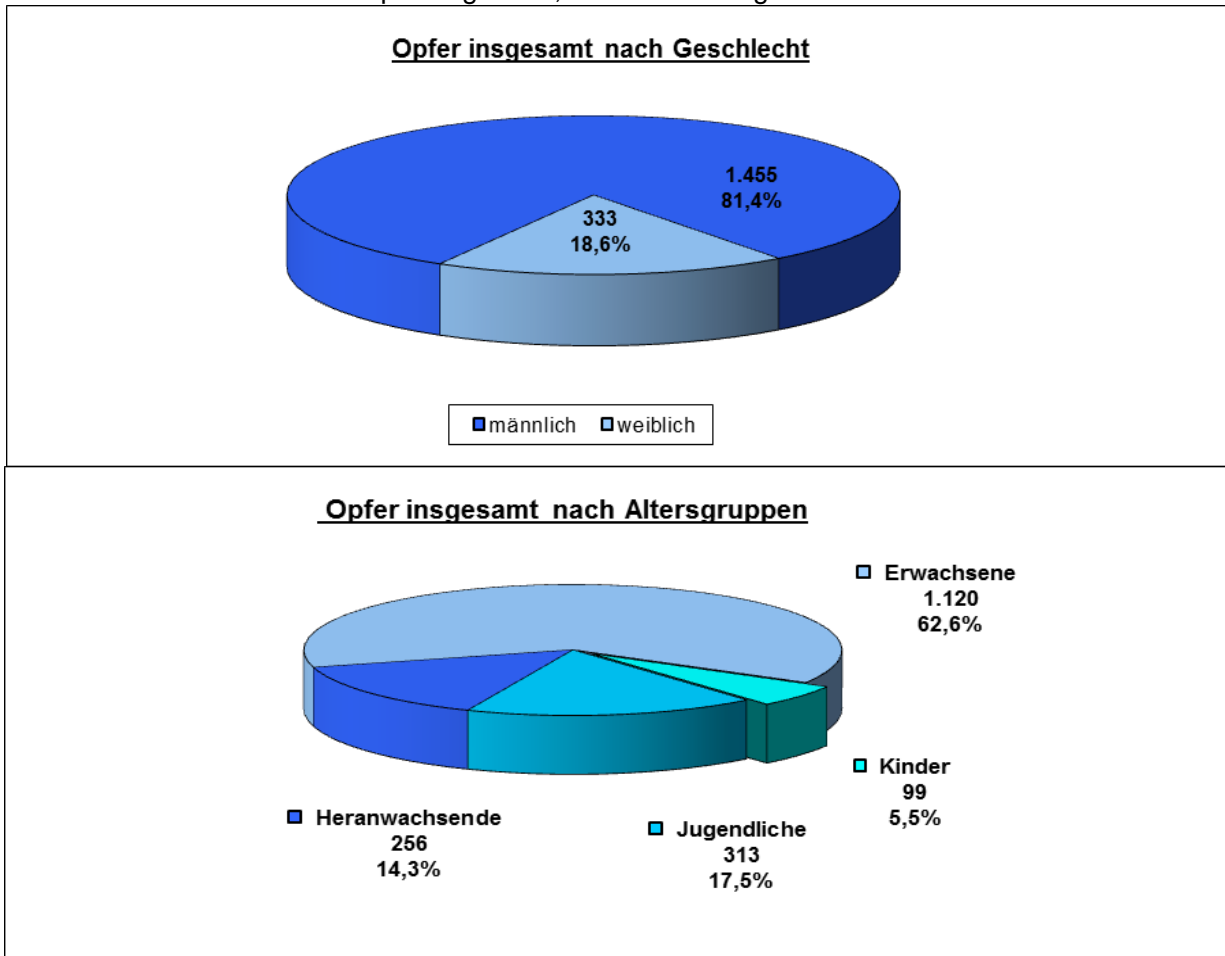


Die **Tatverdächtigenbelastungszahlen** (siehe Hinweis Seite 29) der Deutschen und Nichtdeutschen (jeweils für Tatverdächtige insgesamt):



Opfer bei sonstigen Raubüberfällen auf Straßen, Wegen oder Plätzen

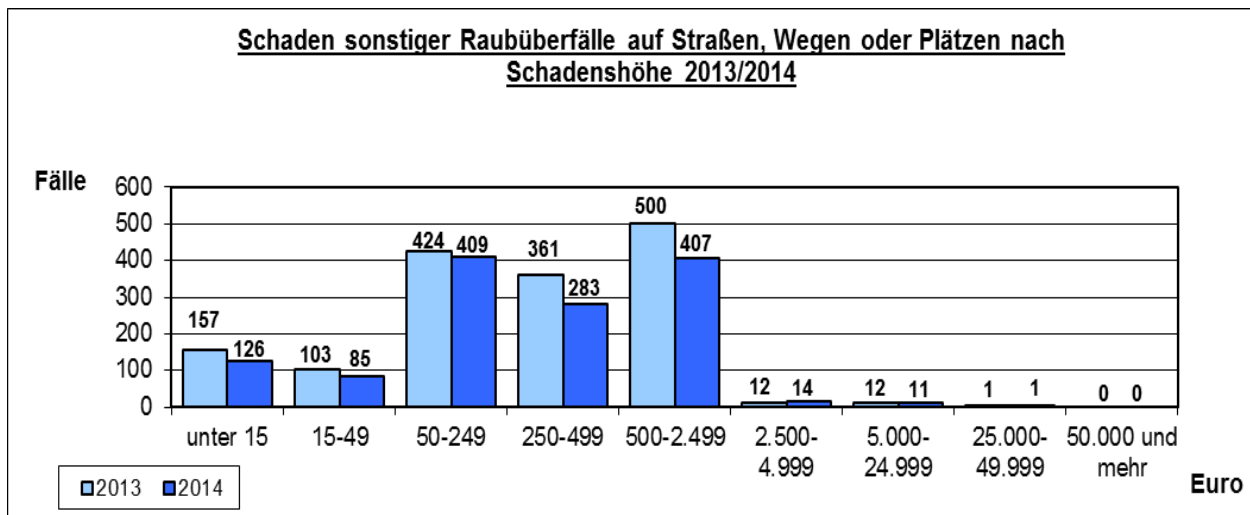
Im Jahr 2014 wurden 1.788 Opfer registriert, die sich wie folgt darstellen:



Schaden bei sonstigen Raubüberfällen auf Straßen, Wegen oder Plätzen

Im Jahr 2014 sank der Gesamtschaden gegenüber dem Vorjahr um 83.383 (-11,5%) auf 640.814 Euro. Das sind 0,2% des Schadens an der Gesamtkriminalität. Bezogen auf die 1.337 registrierten vollendeten Fälle ergibt sich ein rechnerischer Durchschnittsschaden pro Fall von 479 Euro (Vorjahr: 461 Euro).

Verteilung der vollendeten Fälle auf die einzelnen Schadensgruppen:



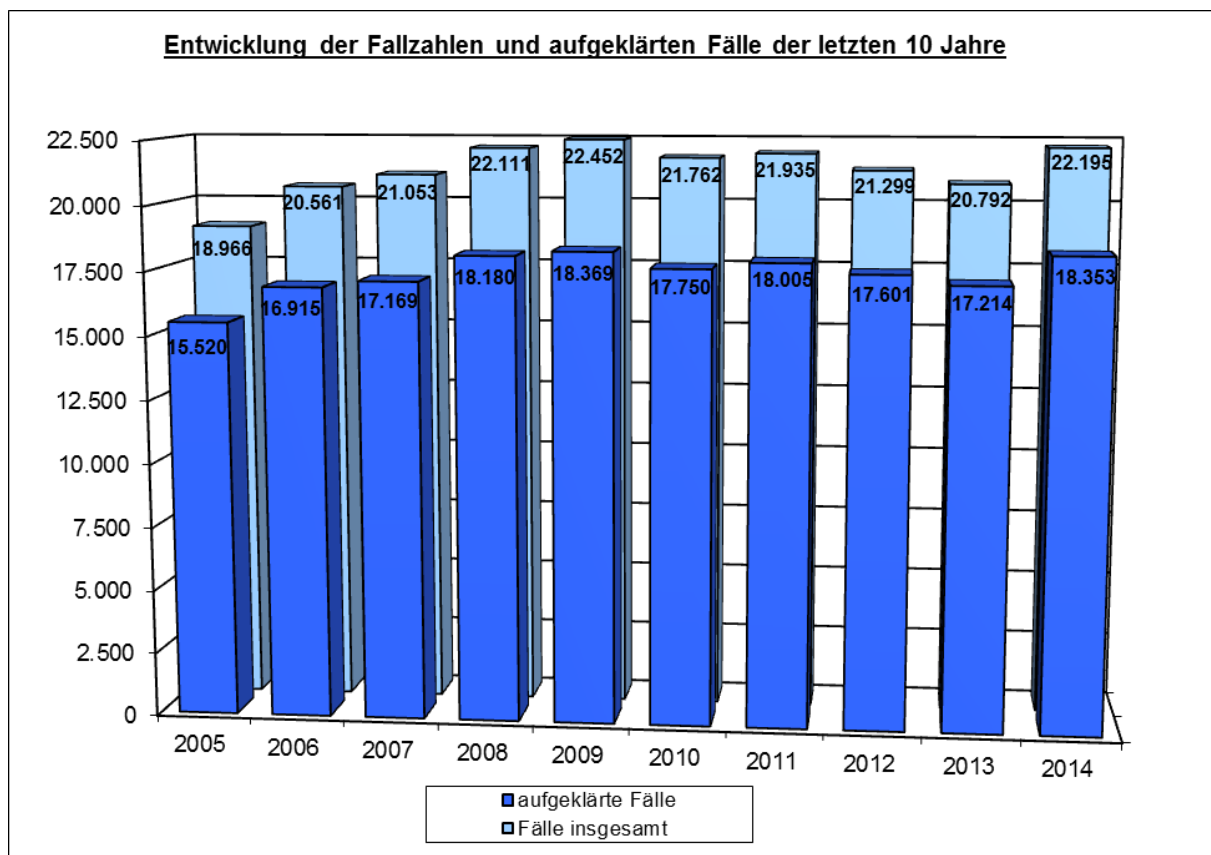
4.7 Körperverletzung (220000)

Fallentwicklung, Aufklärung, Häufigkeitszahl

Der Anteil der Körperverletzungen insgesamt (einschließlich Versuche) an der Gesamtkriminalität betrug 9,2% (Vorjahr 8,7%).

Im Jahr 2014 wurden 20.932 vollendete (94,3%) und 1.263 versuchte (5,7%) Körperverletzungen registriert.

	Fälle	Zu- / Abnahme		Aufklärung		Häufigkeitszahl	Bevölkerung am 31.12. des Vorjahres
		absolut	in %	Fälle	in %		
2005	18.966	1.530	8,3	15.520	81,8	1.093	1.734.830
2006	20.561	1.595	8,4	16.915	82,3	1.179	1.743.627
2007	21.053	492	2,4	17.169	81,6	1.200	1.754.182
2008	22.111	1.058	5,0	18.180	82,2	1.249	1.770.629
2009	22.452	341	1,5	18.369	81,8	1.267	1.772.100
2010	21.762	-690	-3,1	17.750	81,6	1.227	1.774.224
2011	21.935	173	0,8	18.005	82,1	1.228	1.786.448
2012	21.299	-636	-2,9	17.601	82,6	1.184	1.798.836
2013	20.792	-507	-2,4	17.214	82,8	1.199	1.734.272
2014	22.195	1.403	6,7	18.353	82,7	1.271	1.746.342



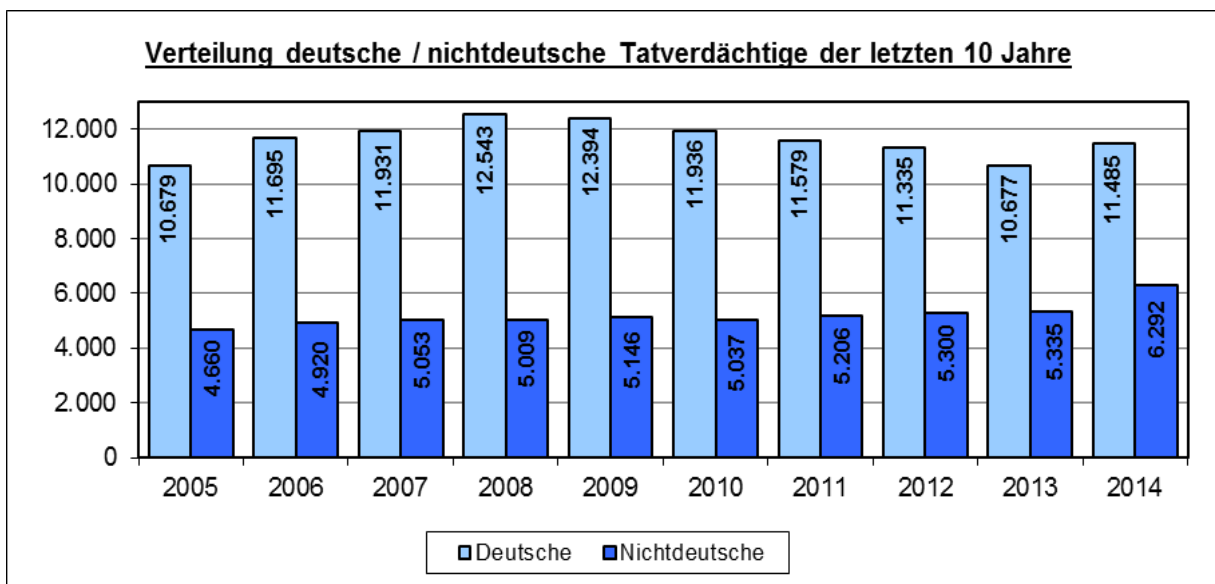
Tatverdächtige bei Körperverletzungen

Zu den 18.353 aufgeklärten Fällen wurden 17.777 Tatverdächtige ermittelt. Die Verteilung auf die einzelnen Altersgruppen im Langzeitvergleich:

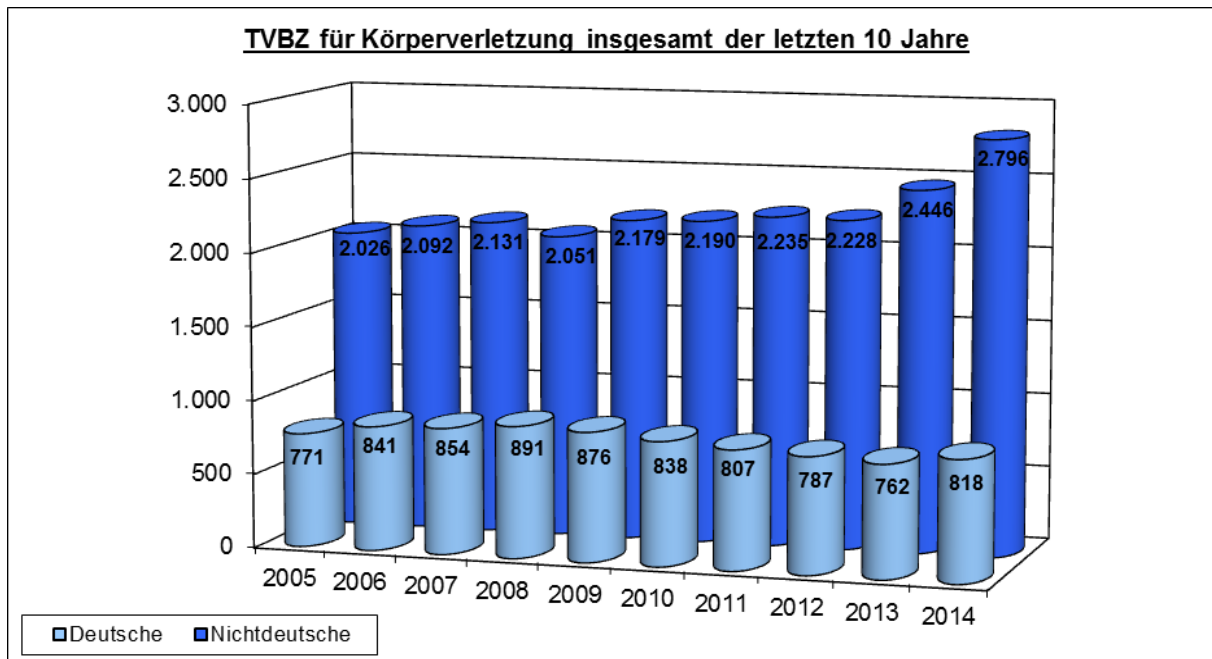
	Tatverdächtige insgesamt					
	Tatverdächtige gesamt	Kinder	Jugend- liche	Heran- wachsende	bis unter 21 Jahre	Erwach- sene
2005	15.339	671	1.692	1.569	3.932	11.407
2006	16.615	747	1.783	1.804	4.334	12.281
2007	16.984	779	1.933	1.847	4.559	12.425
2008	17.552	830	1.765	1.897	4.492	13.060
2009	17.540	786	1.839	1.897	4.522	13.018
2010	16.973	831	1.643	1.670	4.144	12.829
2011	16.785	899	1.494	1.610	4.003	12.782
2012	16.635	786	1.274	1.519	3.579	13.056
2013	16.012	825	1.151	1.437	3.413	12.599
2014	17.777	997	1.332	1.344	3.673	14.104

Unter den 17.777 ermittelten Tatverdächtigen des Jahres 2014 waren 6.292 (35,4%) Nichtdeutsche.

	nichtdeutsche Tatverdächtige					
	Tatverdächtige gesamt	Kinder	Jugend- liche	Heran- wachsende	bis unter 21 Jahre	Erwach- sene
2005	4.660	213	482	416	1.111	3.549
2006	4.920	236	484	452	1.172	3.748
2007	5.053	247	491	477	1.215	3.838
2008	5.009	213	445	425	1.083	3.926
2009	5.146	206	492	400	1.098	4.048
2010	5.037	215	494	385	1.094	3.943
2011	5.206	222	459	399	1.080	4.126
2012	5.300	200	401	400	1.001	4.299
2013	5.335	189	398	463	1.050	4.285
2014	6.292	233	499	423	1.155	5.137

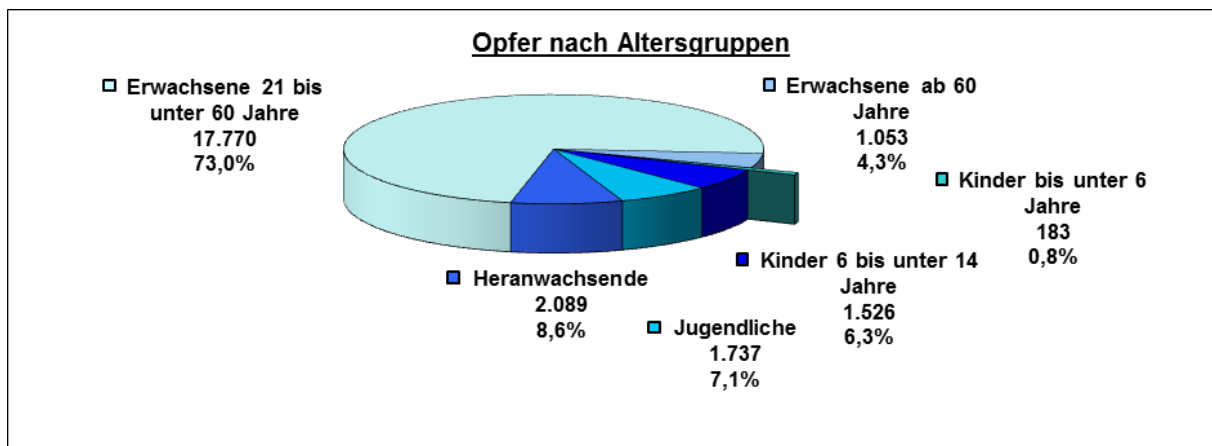


Die **Tatverdächtigenbelastungszahlen** (siehe Hinweis Seite 29) der Deutschen und Nichtdeutschen (jeweils für Tatverdächtige insgesamt):

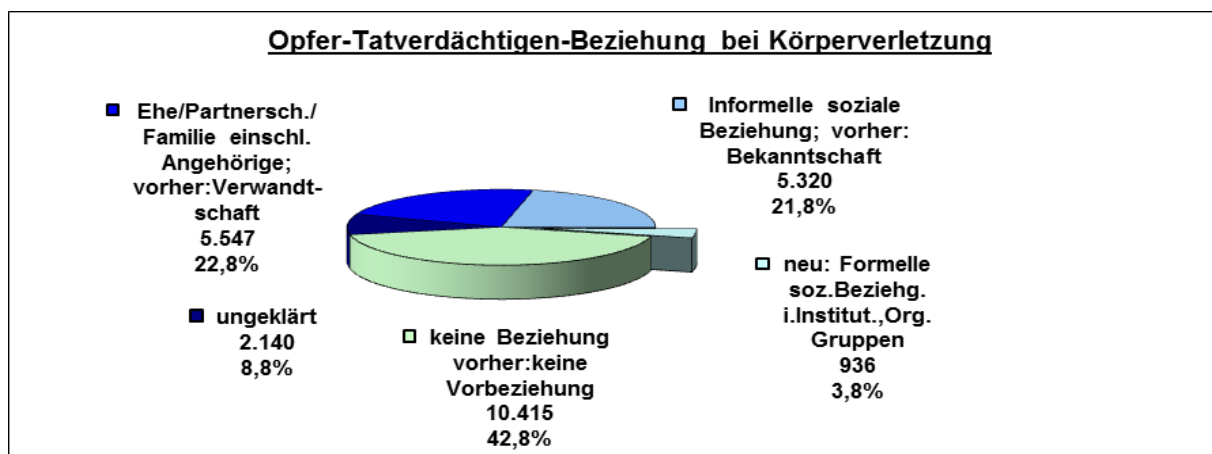


Opfer durch Körperverletzungen

Opfer der 22.195 Körperverletzungen wurden 24.358 Personen (15.556 männlich = 63,9% und 8.802 weiblich = 36,1%).



Opfer-Tatverdächtigen-Beziehung



4.8 Diebstahl insgesamt (*****)

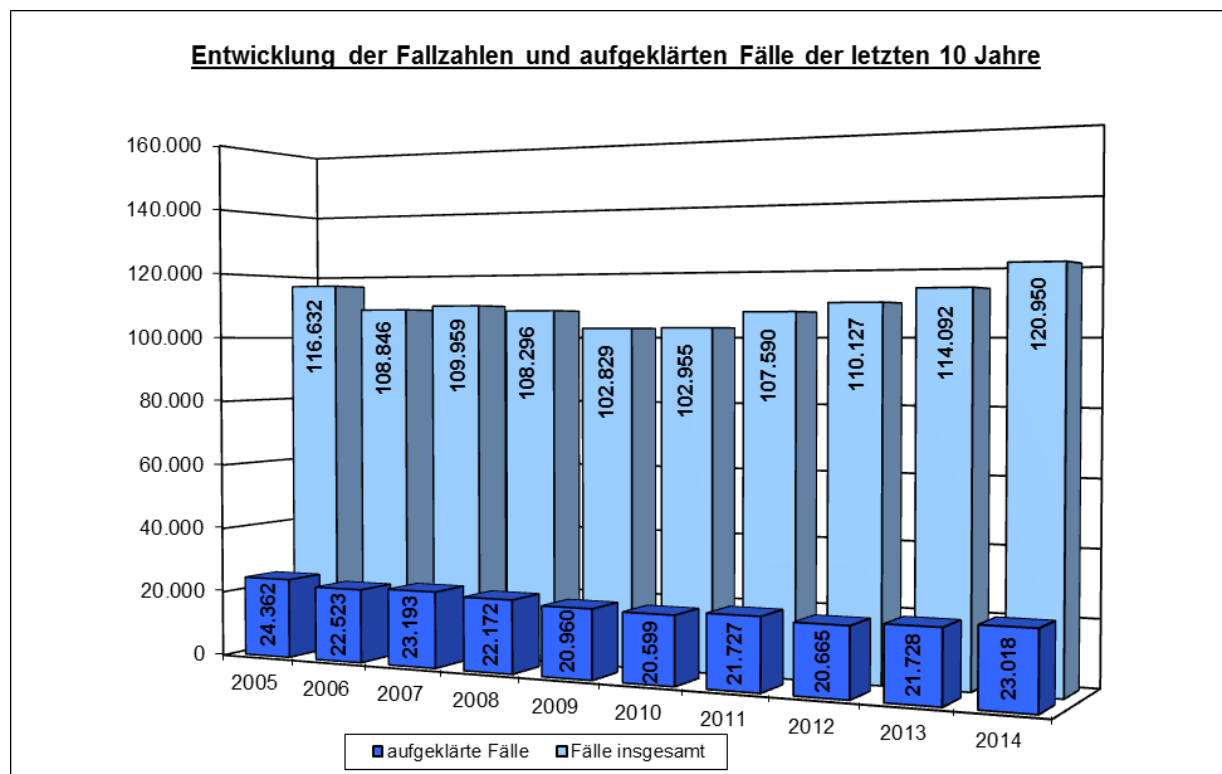
Fallentwicklung, Aufklärung und Häufigkeitszahl

Der Anteil des Diebstahles insgesamt (einschließlich der Versuche) an der Gesamtkriminalität betrug 50,4% (Vorjahr 47,9%).

Im Jahr 2014 wurden 109.323 vollendete (90,4%) und 11.627 versuchte (9,6%) Diebstahlsdelikte registriert.

Insgesamt wurden 120.950 Fälle registriert. Damit liegt eine Steigerung zum Vorjahr um 6.858 (6,0%) Fälle vor.

	Fälle	Zu- / Abnahme		Aufklärung		Häufigkeitszahl	Bevölkerung am 31.12. des Vorjahres
		absolut	in %	Fälle	in %		
2005	116.632	-11.943	-9,3	24.362	20,9	6.723	1.734.830
2006	108.846	-7.786	-6,7	22.523	20,7	6.243	1.743.627
2007	109.959	1.113	1,0	23.193	21,1	6.268	1.754.182
2008	108.296	-1.663	-1,5	22.172	20,5	6.116	1.770.629
2009	102.829	-5.467	-5,0	20.960	20,4	5.803	1.772.100
2010	102.955	126	0,1	20.599	20,0	5.803	1.774.224
2011	107.590	4.635	4,5	21.727	20,2	6.023	1.786.448
2012	110.127	2.537	2,4	20.665	18,8	6.122	1.798.836
2013	114.092	3.965	3,6	21.728	19,0	6.579	1.734.272
2014	120.950	6.858	6,0	23.018	19,0	6.926	1.746.342



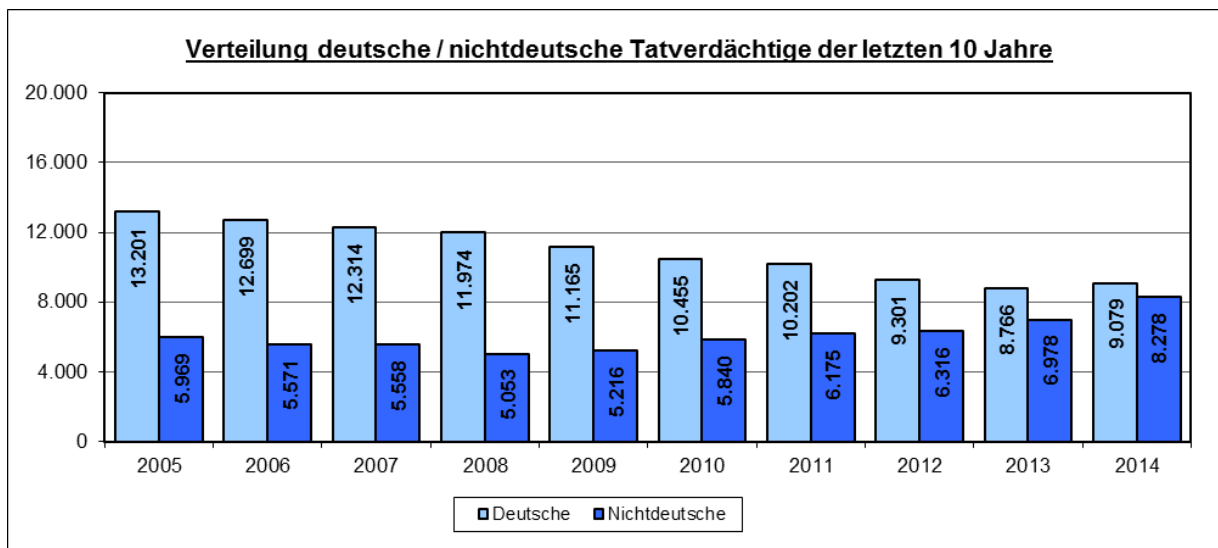
Tatverdächtige bei Diebstahl insgesamt

Zu den 23.018 aufgeklärten Fällen wurden 17.357 Tatverdächtige ermittelt. Die Verteilung auf die einzelnen Altersgruppen im Langzeitvergleich:

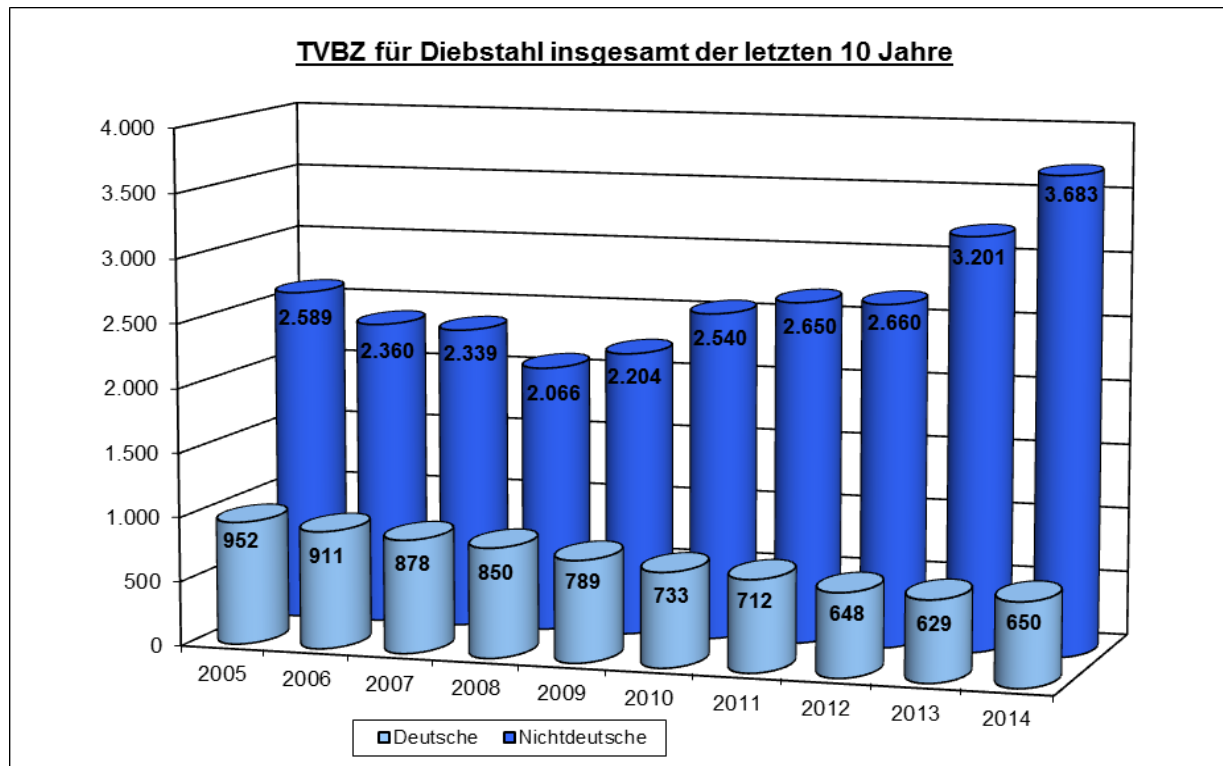
	Tatverdächtige insgesamt					
	Tatverdächtige gesamt	Kinder	Jugend- liche	Heran- wachsende	bis unter 21 Jahre	Erwach- sene
2005	19.170	1.724	3.214	1.769	6.707	12.463
2006	18.270	1.743	3.298	1.703	6.744	11.526
2007	17.872	1.638	3.051	1.728	6.417	11.455
2008	17.027	1.553	2.863	1.651	6.067	10.960
2009	16.381	1.390	2.861	1.510	5.761	10.620
2010	16.295	1.311	2.611	1.453	5.375	10.920
2011	16.377	1.102	2.409	1.463	4.974	11.403
2012	15.617	883	2.022	1.352	4.257	11.360
2013	15.744	785	2.007	1.307	4.099	11.645
2014	17.357	890	2.300	1.476	4.666	12.691

Unter den 17.357 ermittelten Tatverdächtigen des Jahres 2014 waren 8.278 (47,7%) Nichtdeutsche.

	nichtdeutsche Tatverdächtige					
	Tatverdächtige gesamt	Kinder	Jugend- liche	Heran- wachsende	bis unter 21 Jahre	Erwach- sene
2005	5.969	472	812	566	1.850	4.119
2006	5.571	445	832	542	1.819	3.752
2007	5.558	471	786	563	1.820	3.738
2008	5.053	403	654	506	1.563	3.490
2009	5.216	361	686	470	1.517	3.699
2010	5.840	325	727	497	1.549	4.291
2011	6.175	295	672	503	1.470	4.705
2012	6.316	232	539	521	1.292	5.024
2013	6.978	211	615	561	1.387	5.591
2014	8.278	254	913	756	1.923	6.355



Die **Tatverdächtigenbelastungszahlen** (siehe Hinweis Seite 29) für Deutsche und Nichtdeutsche (jeweils für Tatverdächtige insgesamt):

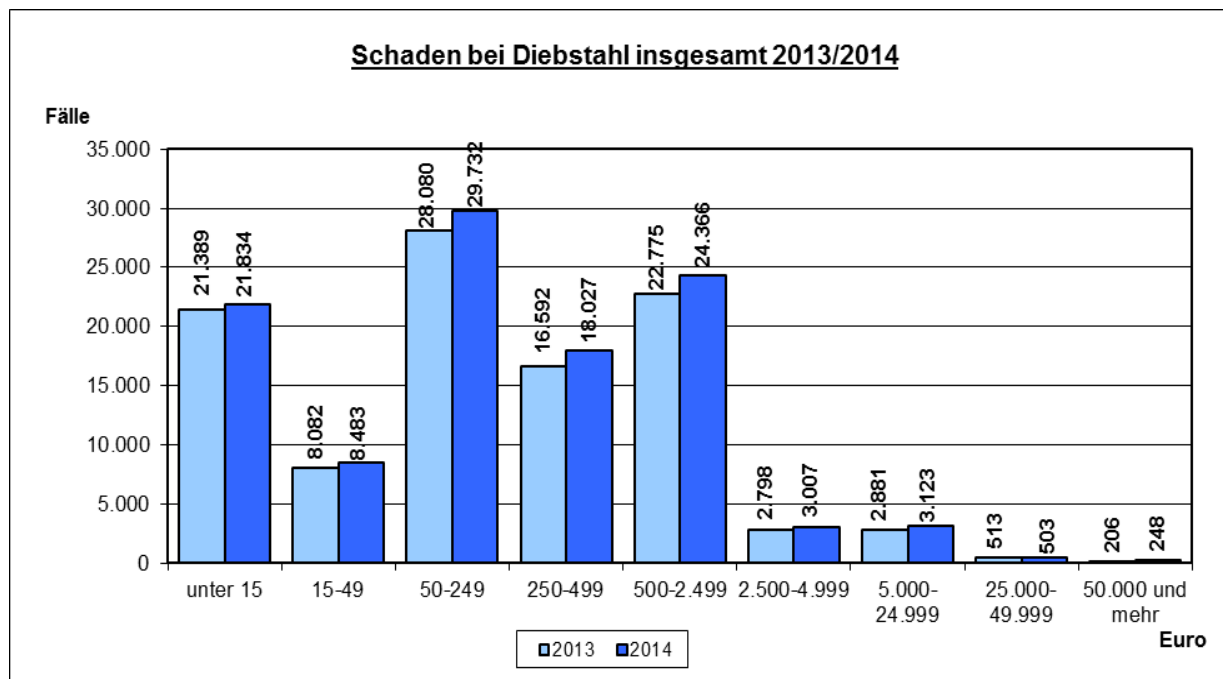


Schaden bei Diebstahl insgesamt

Im Jahr 2014 entstand ein Gesamtschaden in Höhe von 112.551.492 Euro. Das sind 32,7% des Schadens an der Gesamtkriminalität.

Pro vollendetem Diebstahlsfall betrug der durchschnittliche Schaden 1.030 (Vorjahr: 989) Euro.

Verteilung der vollendeten Fälle auf die einzelnen Schadensgruppen:



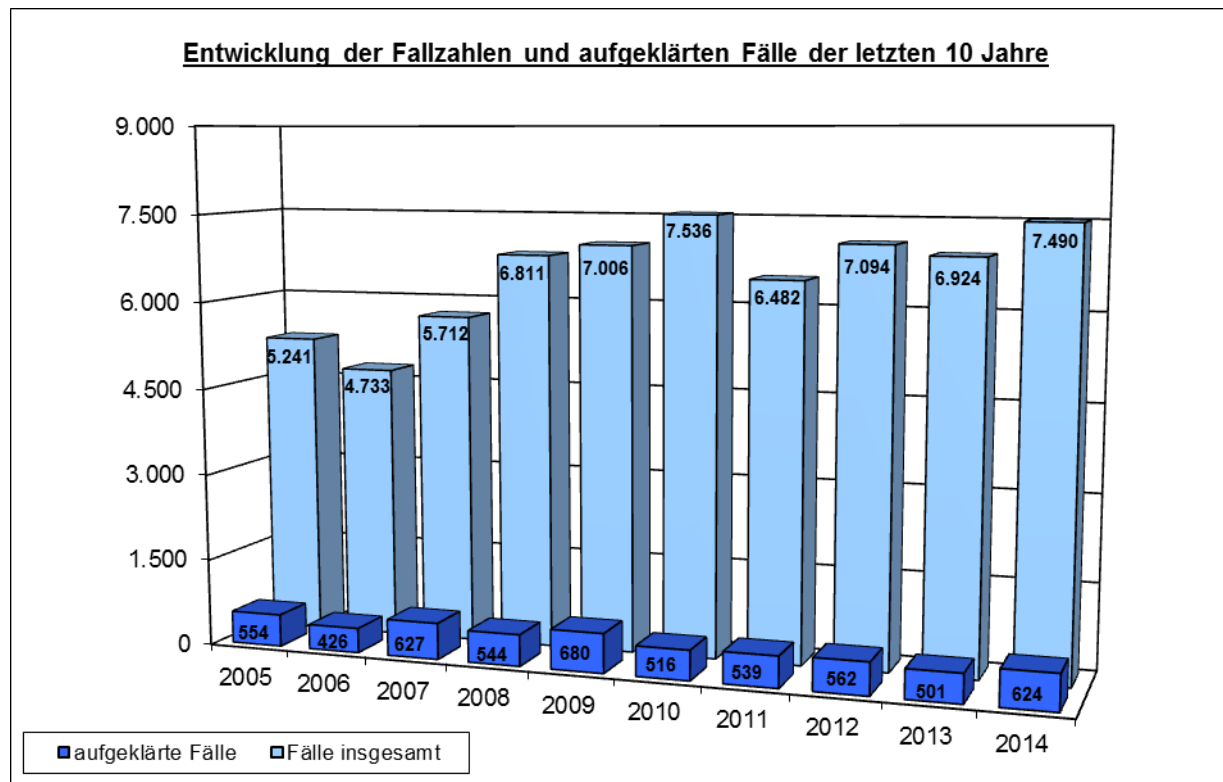
4.9 Wohnungseinbruchdiebstahl (435***)

Fallentwicklung, Aufklärung und Häufigkeitszahl

Der Anteil des Wohnungseinbruchdiebstahls gemäß § 244 Abs. 1 Nr. 3 StGB (einschließlich Versuche) an der Gesamtkriminalität betrug 3,1% (Vorjahr 2,9%).

Im Jahr 2014 wurden 4.307 vollendete (57,5%) und 3.183 versuchte (42,5%) Wohnungseinbruchdiebstähle registriert. Der Versuchsanteil stieg gegenüber 2013 um 0,1 Prozentpunkte.

	Fälle	Zu- / Abnahme		Aufklärung		Häufigkeitszahl	Bevölkerung am 31.12. des Vorjahres
		absolut	in %	Fälle	in %		
2005	5.241	-495	-8,6	554	10,6	302	1.734.830
2006	4.733	-508	-9,7	426	9,0	271	1.743.627
2007	5.712	979	20,7	627	11,0	326	1.754.182
2008	6.811	1.099	19,2	544	8,0	385	1.770.629
2009	7.006	195	2,9	680	9,7	395	1.772.100
2010	7.536	530	7,6	516	6,8	425	1.774.224
2011	6.482	-1.054	-14,0	539	8,3	363	1.786.448
2012	7.094	612	9,4	562	7,9	394	1.798.836
2013	6.924	-170	-2,4	501	7,2	399	1.734.272
2014	7.490	566	8,2	624	8,3	429	1.746.342



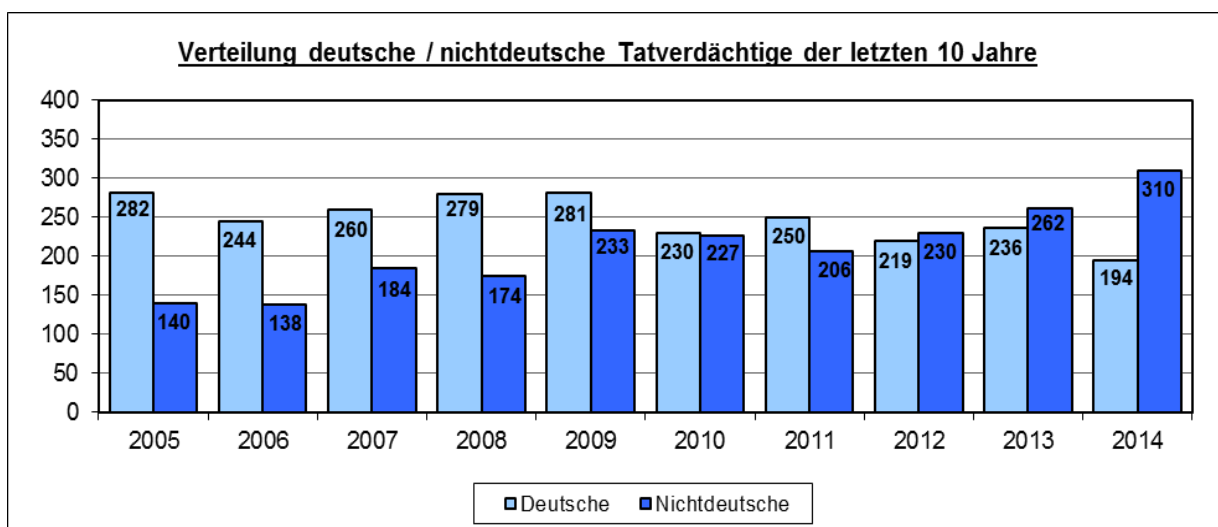
Tatverdächtige beim Wohnungseinbruch

Zu den 624 aufgeklärten Fällen wurden 504 Tatverdächtige ermittelt. Die Verteilung auf die einzelnen Altersgruppen im Langzeitvergleich:

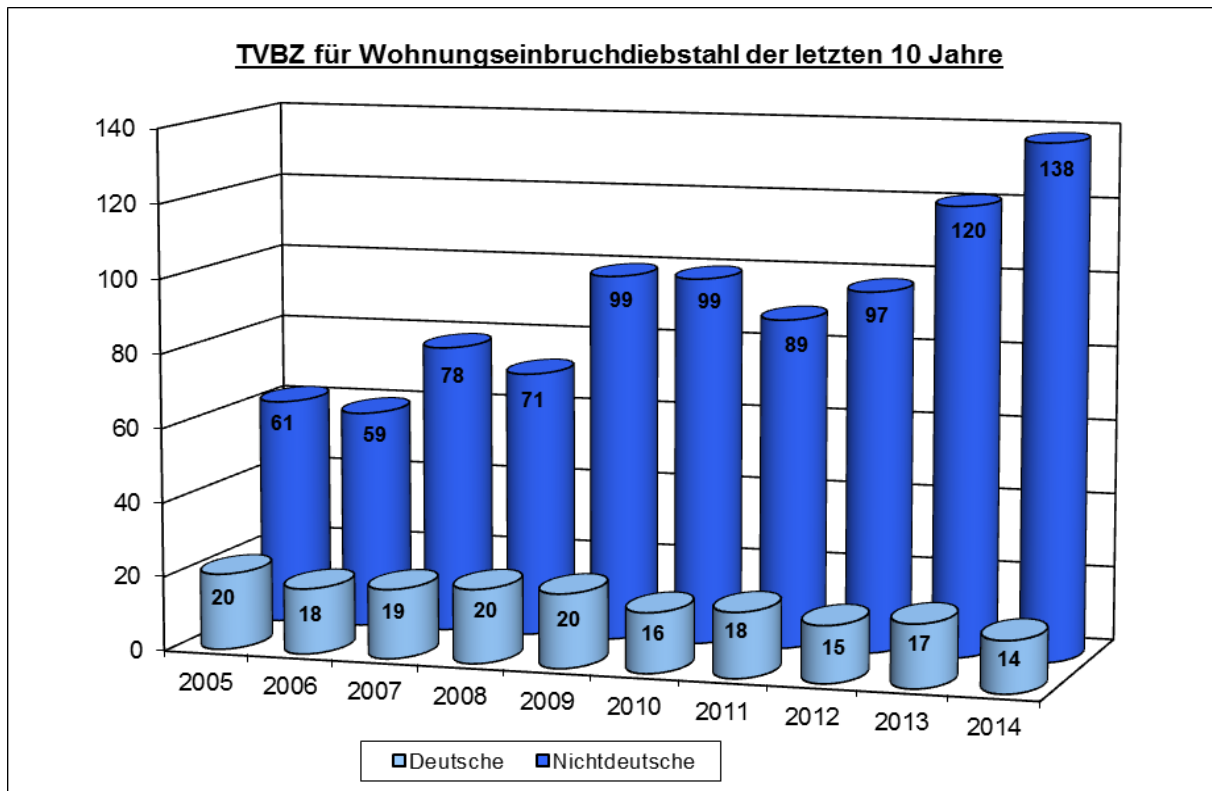
	Tatverdächtige insgesamt					
	Tatverdächtige gesamt	Kinder	Jugend- liche	Heran- wachsende	bis unter 21 Jahre	Erwach- sene
2005	422	13	101	74	188	234
2006	382	11	93	67	171	211
2007	444	19	95	84	198	246
2008	453	17	101	76	194	259
2009	514	31	133	86	250	264
2010	457	18	92	68	178	279
2011	456	18	78	80	176	280
2012	449	11	57	72	140	309
2013	498	7	98	65	170	328
2014	504	8	83	62	153	351

Unter den 504 ermittelten Tatverdächtigen des Jahres 2014 waren 310 (61,5%) Nichtdeutsche.

	nichtdeutsche Tatverdächtige					
	Tatverdächtige gesamt	Kinder	Jugend- liche	Heran- wachsende	bis unter 21 Jahre	Erwach- sene
2005	140	2	26	14	42	98
2006	138	3	27	26	56	82
2007	184	14	42	34	90	94
2008	174	7	37	29	73	101
2009	233	21	64	41	126	107
2010	227	12	52	26	90	137
2011	206	13	37	28	78	128
2012	230	4	24	34	62	168
2013	262	3	42	37	82	180
2014	310	6	53	37	96	214



Die **Tatverdächtigenbelastungszahlen** (siehe Hinweis Seite 29) für Deutsche und Nichtdeutsche (jeweils für Tatverdächtige insgesamt):

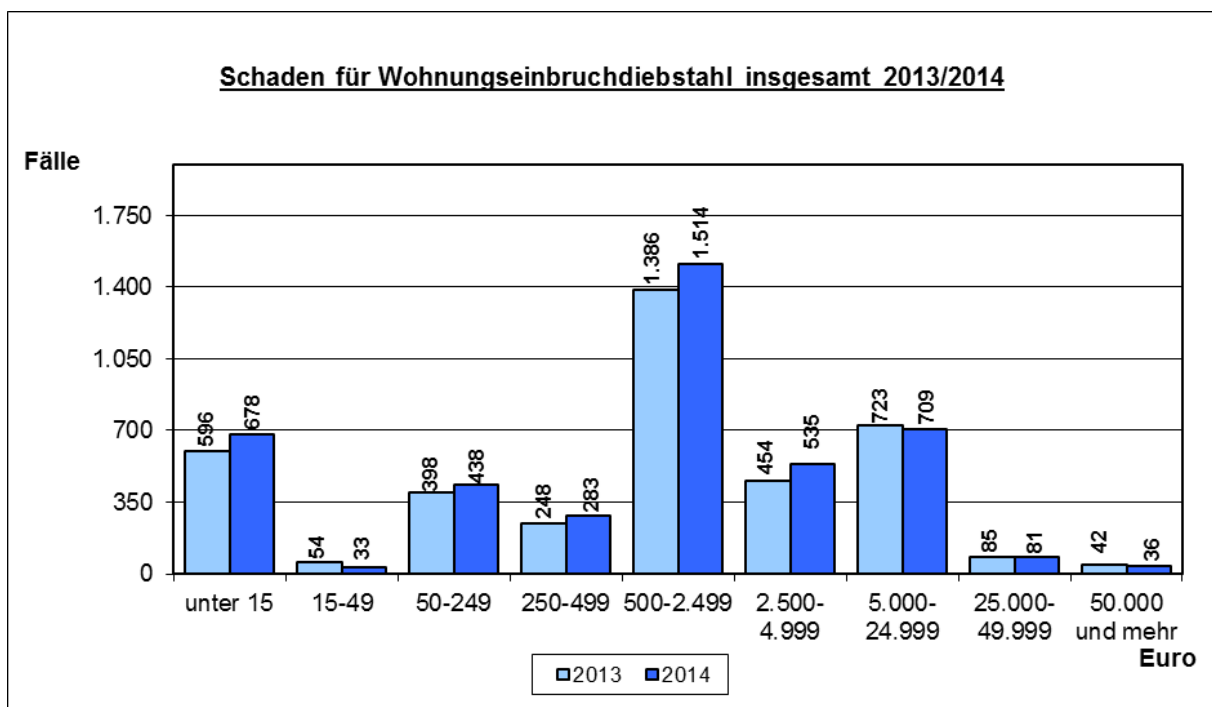


Schaden beim Wohnungseinbruch

Im Jahr 2014 entstand ein Gesamtschaden in Höhe von 16.662.883 Euro (Vorjahr 17.585.636 Euro). Das sind 4,8% (Vorjahr: 9,8%) des Schadens an der Gesamtkriminalität.

Pro vollendetem Fall des Wohnungseinbruches betrug der durchschnittliche Schaden 3.869 Euro (Vorjahr 4.412 Euro).

Verteilung der vollendeten Fälle auf die einzelnen Schadensgruppen:



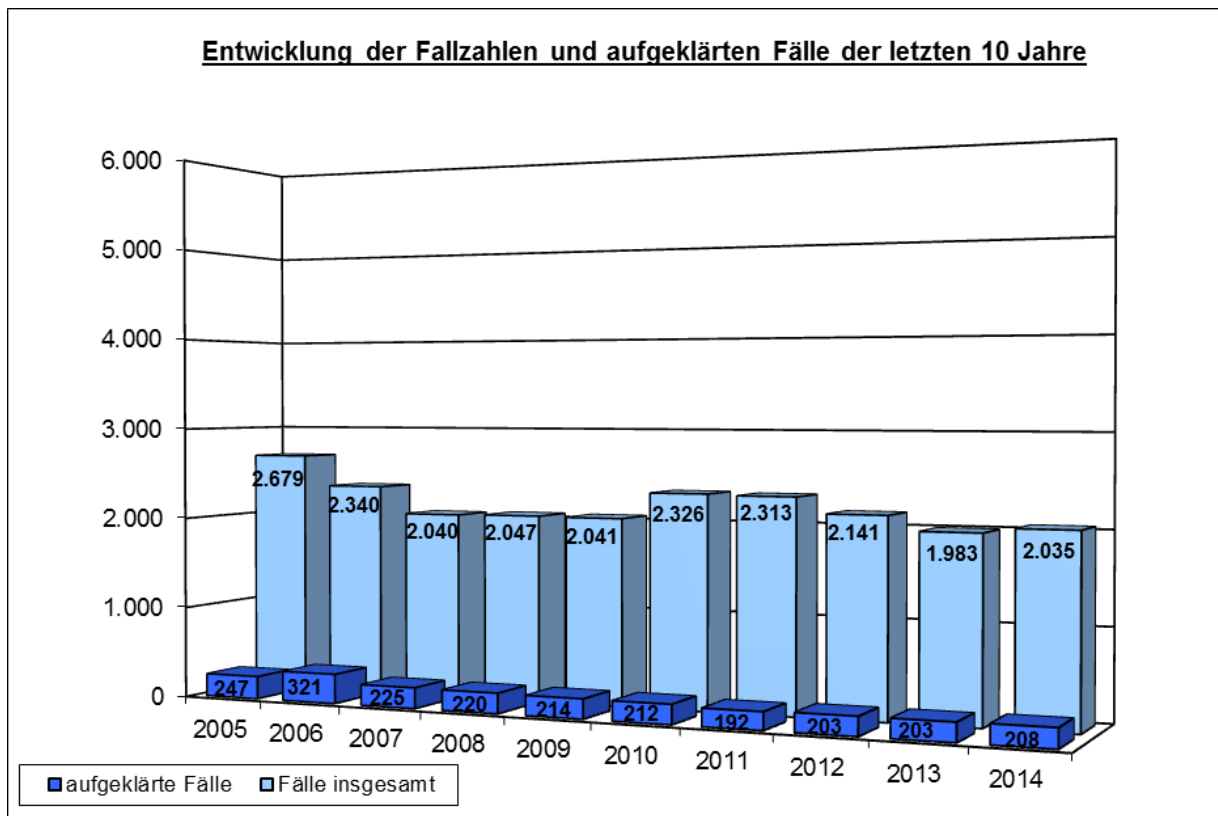
4.10 Diebstahl von Kraftwagen²¹ (***)

Fallentwicklung, Aufklärung und Häufigkeitszahl

Der Anteil des Diebstahles von Kraftwagen (einschließlich Versuche) an der Gesamtkriminalität betrug wie im Vorjahr 0,8%.

Im Jahr 2014 wurden 1.691 vollendete (83,1%) und 344 versuchte (16,9%) Diebstähle von Kraftwagen registriert.

	Fälle	Zu- / Abnahme		Aufklärung		Häufigkeitszahl	Bevölkerung am 31.12. des Vorjahres
		absolut	in %	Fälle	in %		
2005	2.679	-1.014	-27,5	247	9,2	154	1.734.830
2006	2.340	-339	-12,7	321	13,7	134	1.743.627
2007	2.040	-300	-12,8	225	11,0	116	1.754.182
2008	2.047	7	0,3	220	10,7	116	1.770.629
2009	2.041	-6	-0,3	214	10,5	115	1.772.100
2010	2.326	285	14,0	212	9,1	131	1.774.224
2011	2.313	-13	-0,6	192	8,3	129	1.786.448
2012	2.141	-172	-7,4	203	9,5	119	1.798.836
2013	1.983	-158	-7,4	203	10,2	114	1.734.272
2014	2.035	52	2,6	208	10,2	117	1.746.342



²¹ Einschließlich Haus- und Familiendiebstahl gemäß § 247 StGB und unbefugte Ingebrauchnahme gemäß § 248b StGB.

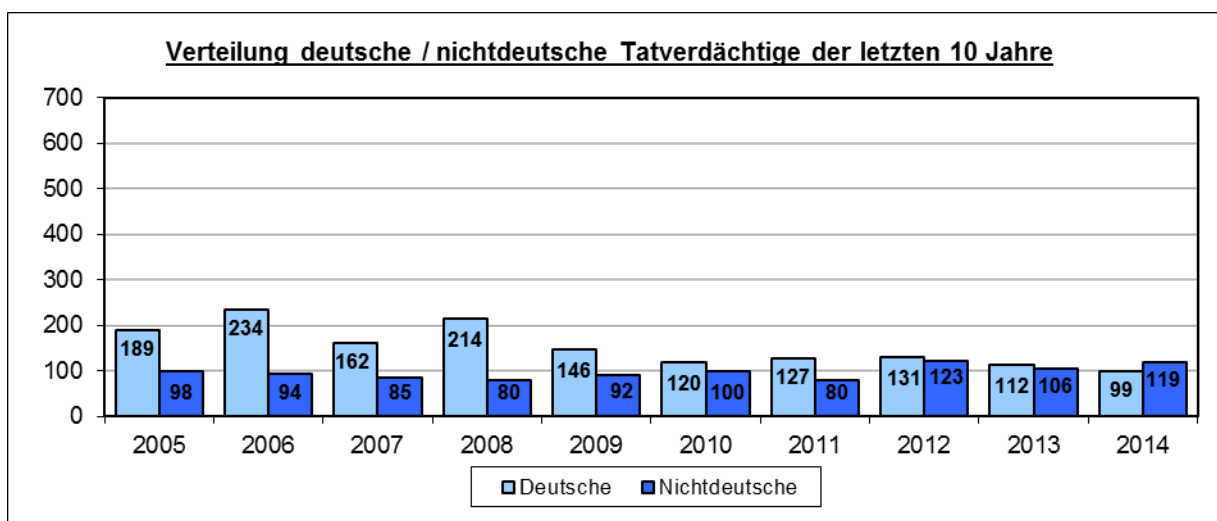
Tatverdächtige beim Diebstahl von Kraftwagen

Zu den 208 aufgeklärten Fällen wurden 218 Tatverdächtige ermittelt. Die Verteilung auf die einzelnen Altersgruppen (im Langzeitvergleich) ergibt sich aus der folgenden Übersicht:

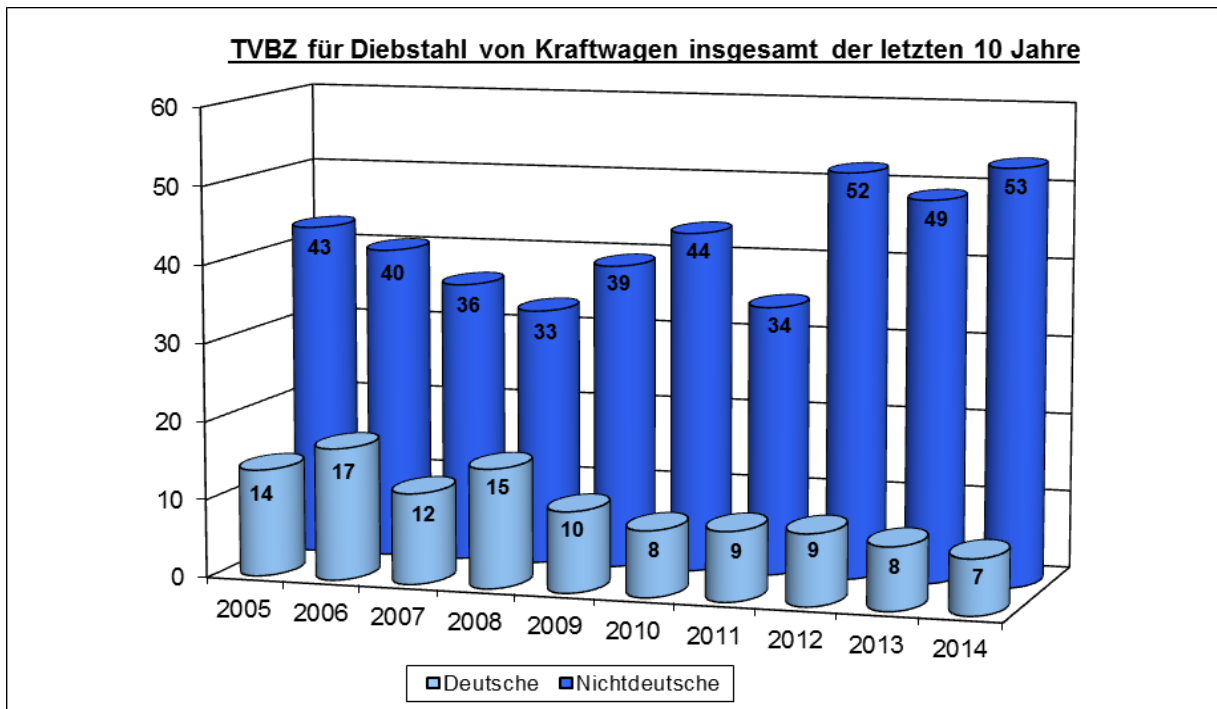
	Tatverdächtige insgesamt					
	Tatverdächtige gesamt	Kinder	Jugend- liche	Heran- wachsende	bis unter 21 Jahre	Erwach- sene
2005	287	3	45	53	101	186
2006	328	9	90	54	153	175
2007	247	5	43	43	91	156
2008	294	2	66	66	134	160
2009	238	3	34	33	70	168
2010	220	3	39	33	75	145
2011	207	7	27	36	70	137
2012	254	3	37	40	80	174
2013	218	2	21	29	52	166
2014	218	0	21	19	40	178

Unter den 218 ermittelten Tatverdächtigen des Jahres 2014 waren 119 (54,6%) Nichtdeutsche.

	nichtdeutsche Tatverdächtige					
	Tatverdächtige gesamt	Kinder	Jugend- liche	Heran- wachsende	bis unter 21 Jahre	Erwach- sene
2005	98	2	9	12	23	75
2006	94	0	20	13	33	61
2007	85	4	10	14	28	57
2008	80	1	15	15	31	49
2009	92	0	7	11	18	74
2010	100	2	12	11	25	75
2011	80	1	10	13	24	56
2012	123	1	11	20	32	91
2013	106	1	10	12	23	83
2014	119	0	8	9	17	102



Die **Tatverdächtigenbelastungszahlen** (siehe Hinweis Seite 29) für Deutsche und Nichtdeutsche (jeweils für Tatverdächtige insgesamt):

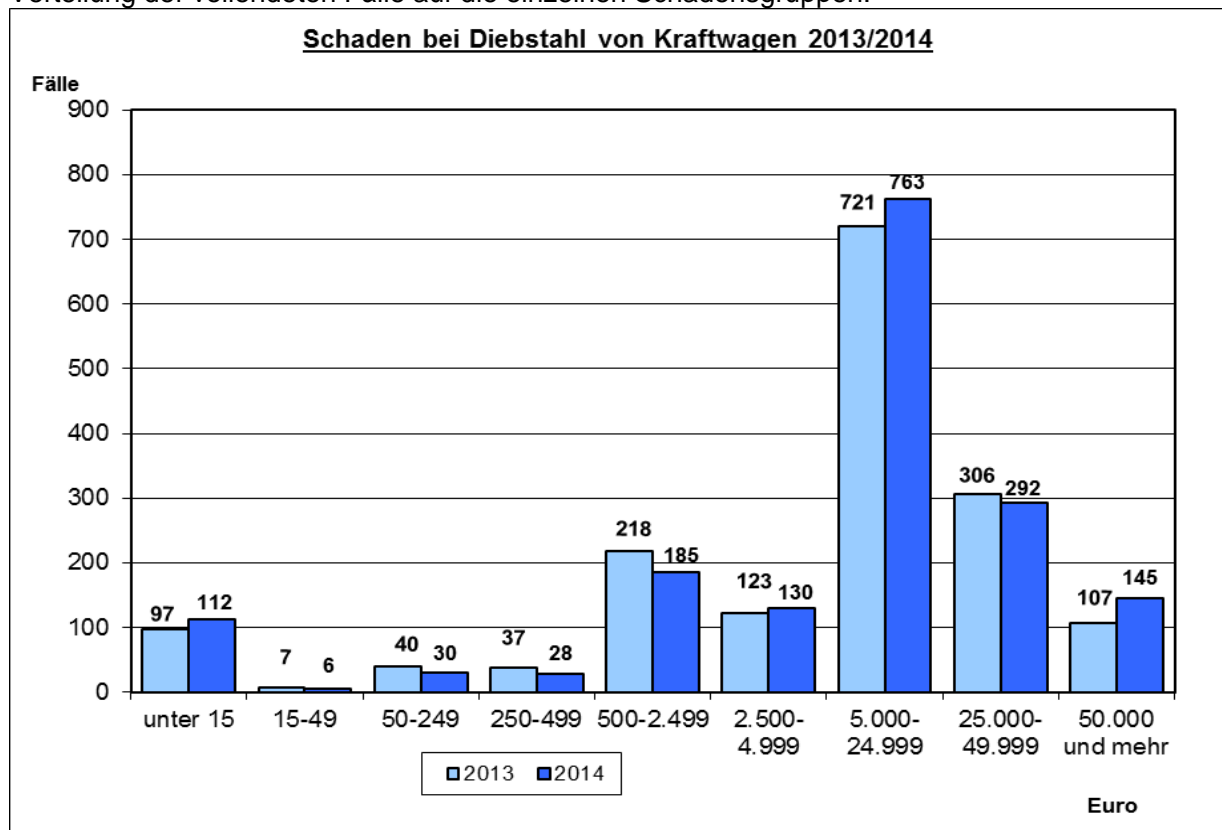


Schaden beim Diebstahl von Kraftwagen

Im Jahr 2014 entstand ein Gesamtschaden in Höhe von 31.463.965 Euro (Vorjahr 27.667.387 Euro). Das sind 9,1% (Vorjahr 15,4%) des Schadens an der Gesamtkriminalität.

Pro vollendetem Fall betrug der durchschnittliche Schaden 18.607 Euro (Vorjahr 16.707 Euro).

Verteilung der vollendeten Fälle auf die einzelnen Schadensgruppen:



4.11 Diebstahl an/aus Kraftfahrzeugen (*50***)

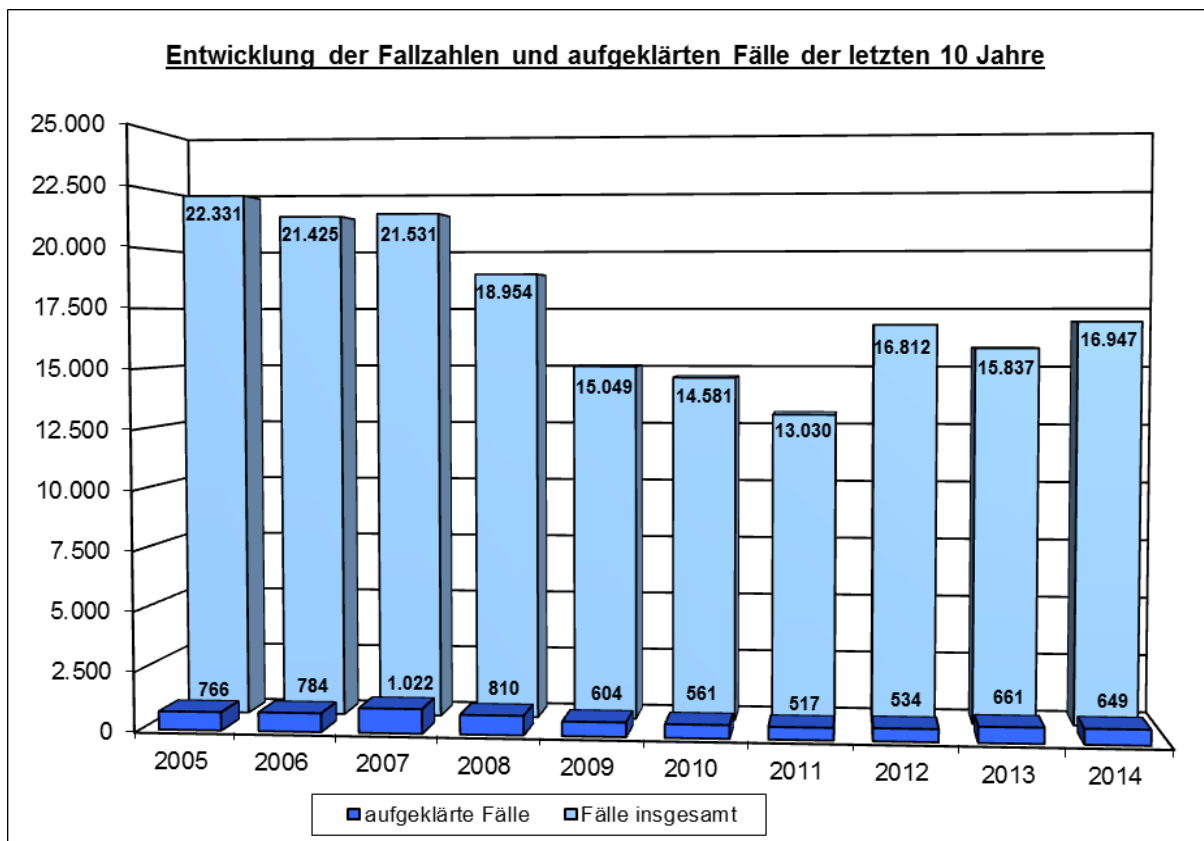
Fallentwicklung, Aufklärung und Häufigkeitszahl

Der Anteil des Diebstahls an/aus Kraftfahrzeugen (einschließlich Versuche) an der Gesamtkriminalität betrug 7,1% (Vorjahr 6,7%).

Im Jahr 2014 wurden 14.815 vollendete (87,4%) und 2.132 versuchte (12,6%) Diebstähle an/aus Kraftwagen registriert. Insgesamt wurden 16.947 Fälle gezählt.

Ursache für die von 2011 auf 2012 um 3.782 Fälle gestiegenen Zahlen ist die mit Beginn 2012 wirksam gewordene Änderung in der PKS-Erfassung, wonach der PKS-Schlüssel *50*** (bisher: Diebstahl in/aus Kfz, jetzt: Diebstahl an/aus Kfz) den bis 2011 noch gesondert erfassten „Diebstahl an Kfz“ (PKS-Schlüssel *550) beinhaltet. Die Zahlen in diesem Bereich sind daher nicht mehr mit den Jahren vor 2012 vergleichbar.

	Fälle	Zu- / Abnahme		Aufklärung		Häufigkeitszahl	Bevölkerung am 31.12. des Vorjahres
		absolut	in %	Fälle	in %		
2005	22.331	-2.891	-11,5	766	3,4	1.287	1.734.830
2006	21.425	-906	-4,1	784	3,7	1.229	1.743.627
2007	21.531	106	0,5	1.022	4,7	1.227	1.754.182
2008	18.954	-2.577	-12,0	810	4,3	1.070	1.770.629
2009	15.049	-3.905	-20,6	604	4,0	849	1.772.100
2010	14.581	-468	-3,1	561	3,8	822	1.774.224
2011	13.030	-1.551	-10,6	517	4,0	729	1.786.448
2012	16.812	3.782	29,0	534	3,2	935	1.798.836
2013	15.837	-975	-5,8	661	4,2	913	1.734.272
2014	16.947	1.110	7,0	649	3,8	970	1.746.342



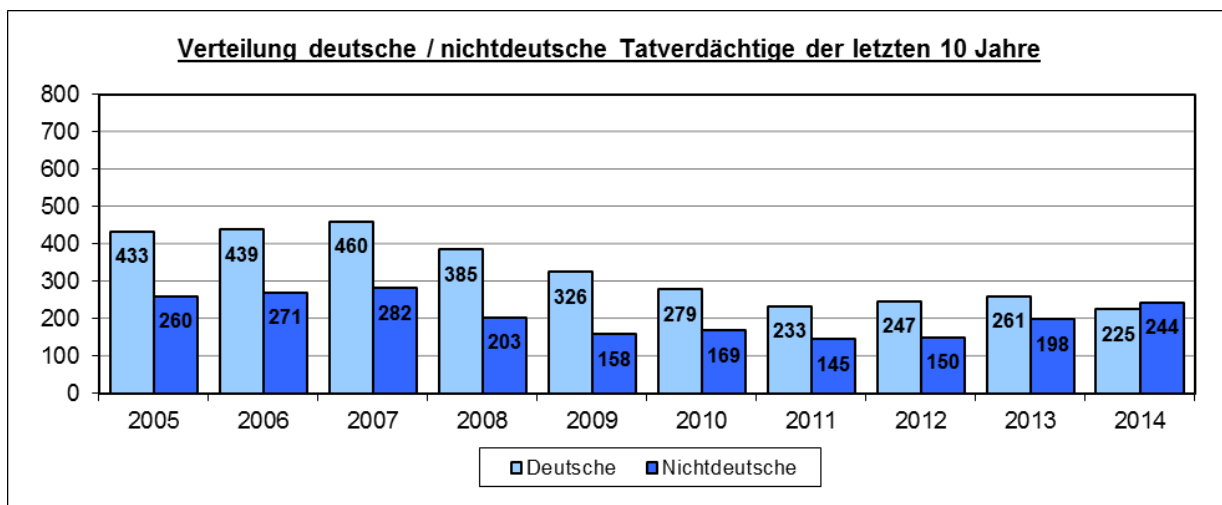
Tatverdächtige beim Diebstahl an/aus Kraftfahrzeugen

Zu den 649 aufgeklärten Fällen wurden 469 Tatverdächtige ermittelt. Die Verteilung auf die einzelnen Altersgruppen (im Langzeitvergleich) ergibt sich aus der nachfolgenden Tabelle.

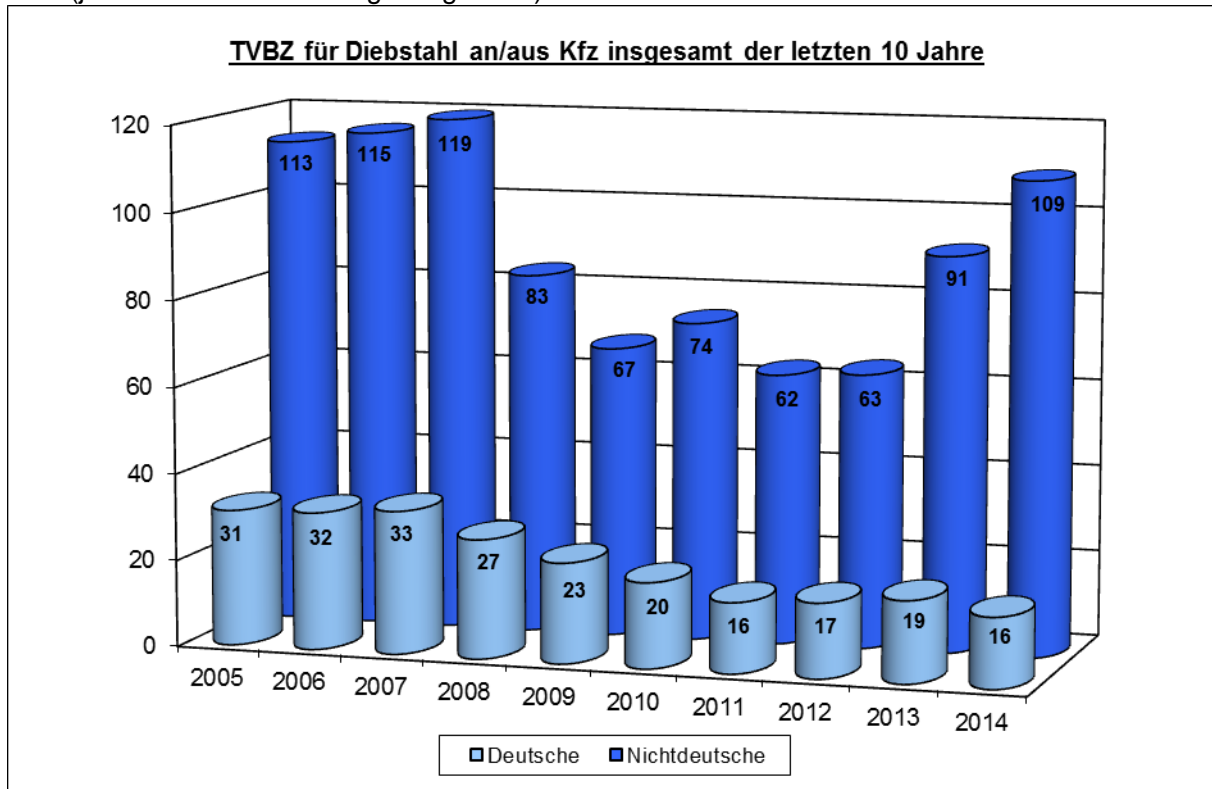
	Tatverdächtige insgesamt					
	Tatverdächtige gesamt	Kinder	Jugend- liche	Heran- wachsende	bis unter 21 Jahre	Erwach- sene
2005	693	15	133	149	297	396
2006	710	24	170	160	354	356
2007	742	14	205	190	409	333
2008	588	16	151	122	289	299
2009	484	19	130	97	246	238
2010	448	6	85	74	165	283
2011	378	8	69	63	140	238
2012	397	17	54	64	135	262
2013	459	7	73	63	143	316
2014	469	11	59	73	143	326

Unter den 469 ermittelten Tatverdächtigen des Jahres 2014 waren 244 (52,0%) Nichtdeutsche.

	nichtdeutsche Tatverdächtige					
	insgesamt	Kinder	Jugend- liche	Heran- wachsende	bis unter 21 Jahre	Erwach- sene
2005	260	1	42	46	89	171
2006	271	3	59	71	133	138
2007	282	5	80	66	151	131
2008	203	4	47	41	92	111
2009	158	9	42	27	78	80
2010	169	5	30	25	60	109
2011	145	2	25	16	43	102
2012	150	4	13	23	40	110
2013	198	2	35	21	58	140
2014	244	6	34	37	77	167



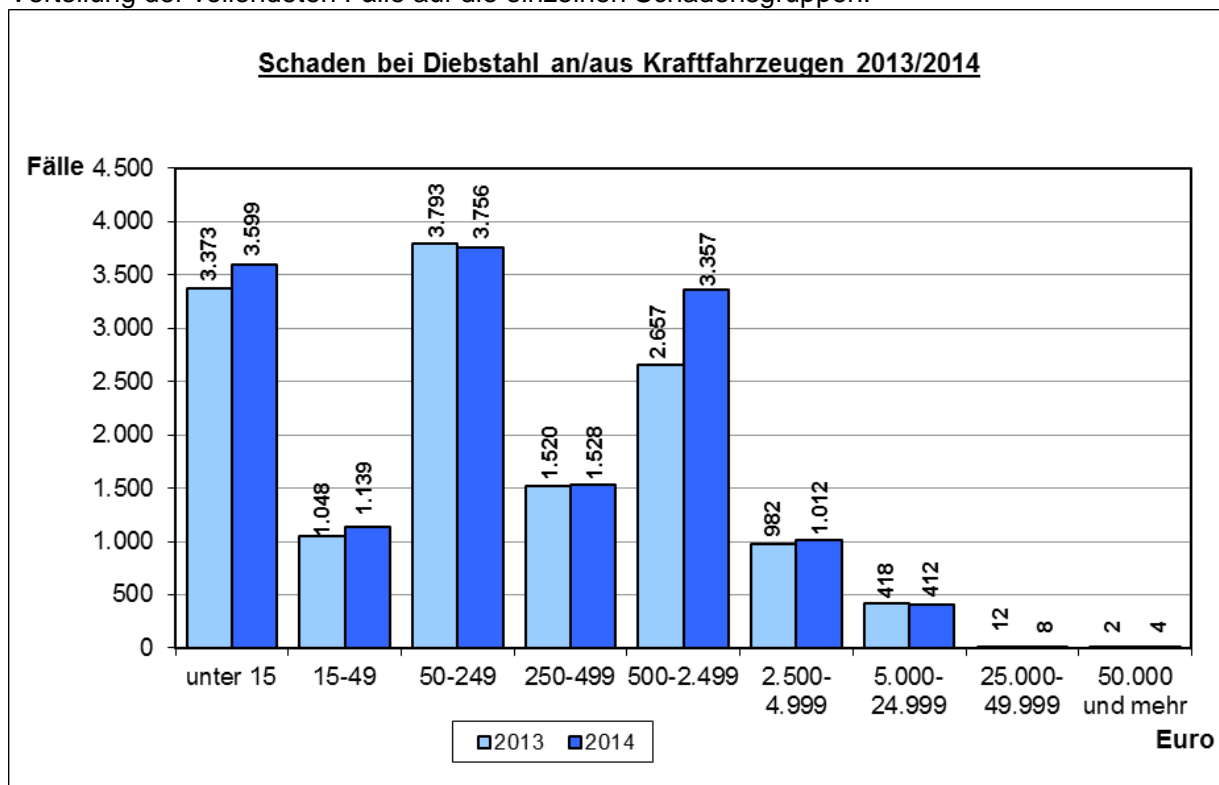
Die **Tatverdächtigenbelastungszahlen** (siehe Hinweis Seite 29) für Deutsche und Nichtdeutsche (jeweils für Tatverdächtige insgesamt):



Schaden beim Diebstahl an/aus Kraftfahrzeugen

Im Jahr 2014 entstand ein Gesamtschaden in Höhe von 11.220.654 Euro (Vorjahr 10.498.969 Euro). Das sind 3,3% (Vorjahr 5,8%) des Schadens an der Gesamtkriminalität. Pro vollendetem Fall betrug der durchschnittliche Schaden 757 (Vorjahr 761) Euro.

Verteilung der vollendeten Fälle auf die einzelnen Schadensgruppen:



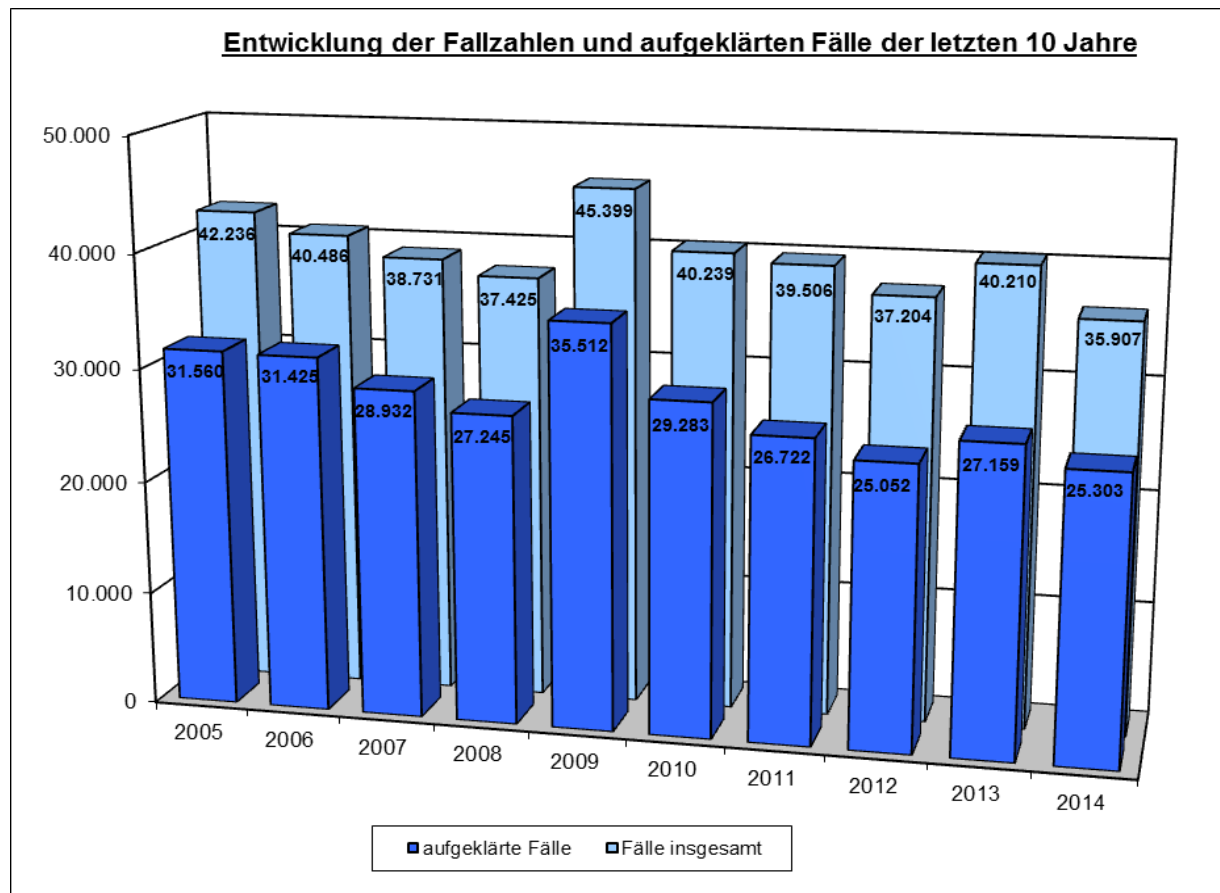
4.12 Vermögens- und Fälschungsdelikte (500000)

Fallentwicklung, Aufklärung und Häufigkeitszahl

Der Anteil der Vermögens- und Fälschungsdelikte (einschließlich Versuche) an der Gesamtkriminalität betrug 15,0% (Vorjahr 16,9%).

Im Jahr 2014 wurden 33.501 vollendete (93,3%) und 2.406 versuchte (6,7%) Vermögens- und Fälschungsdelikte registriert.

	Fälle	Zu- / Abnahme		Aufklärung		Häufigkeitszahl	Bevölkerung am 31.12. des Vorjahres
		absolut	in %	Fälle	in %		
2005	42.236	-2.129	-4,8	31.560	74,7	2.435	1.734.830
2006	40.486	-1.750	-4,1	31.425	77,6	2.322	1.743.627
2007	38.731	-1.755	-4,3	28.932	74,7	2.208	1.754.182
2008	37.425	-1.306	-3,4	27.245	72,8	2.114	1.770.629
2009	45.399	7.974	21,3	35.512	78,2	2.562	1.772.100
2010	40.239	-5.160	-11,4	29.283	72,8	2.268	1.774.224
2011	39.506	-733	-1,8	26.722	67,6	2.211	1.786.448
2012	37.204	-2.302	-5,8	25.052	67,3	2.068	1.798.836
2013	40.210	3.006	8,1	27.159	67,5	2.319	1.734.272
2014	35.907	-4.303	-10,7	25.303	70,5	2.056	1.746.342



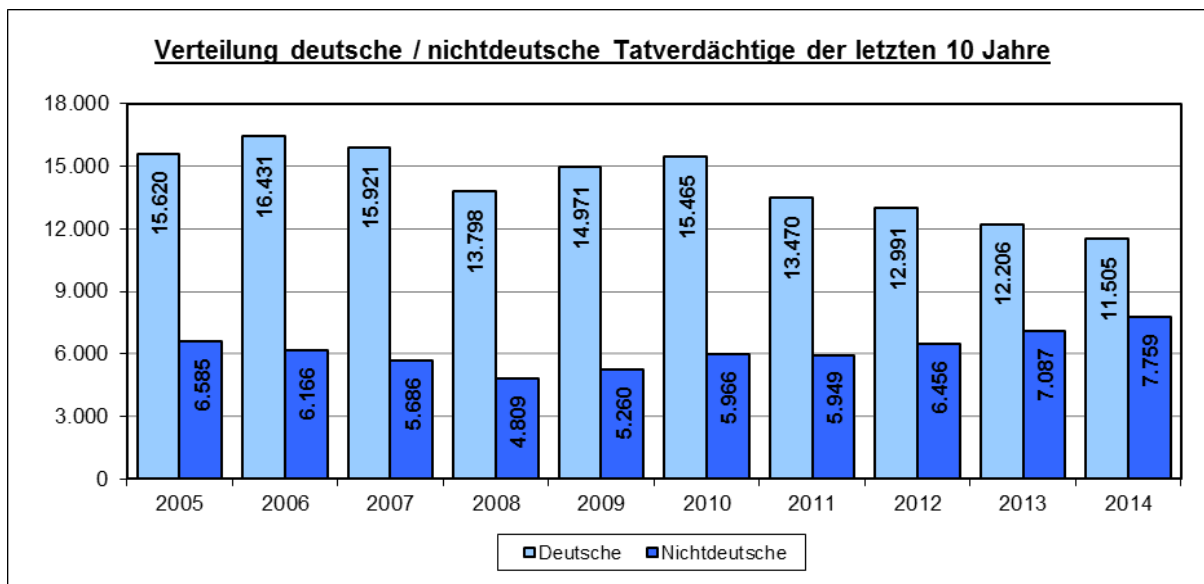
Tatverdächtige bei Vermögens- und Fälschungsdelikten

Zu den 25.303 aufgeklärten Fällen wurden 19.264 Tatverdächtige ermittelt. Die Verteilung auf die einzelnen Altersgruppen im Langzeitvergleich:

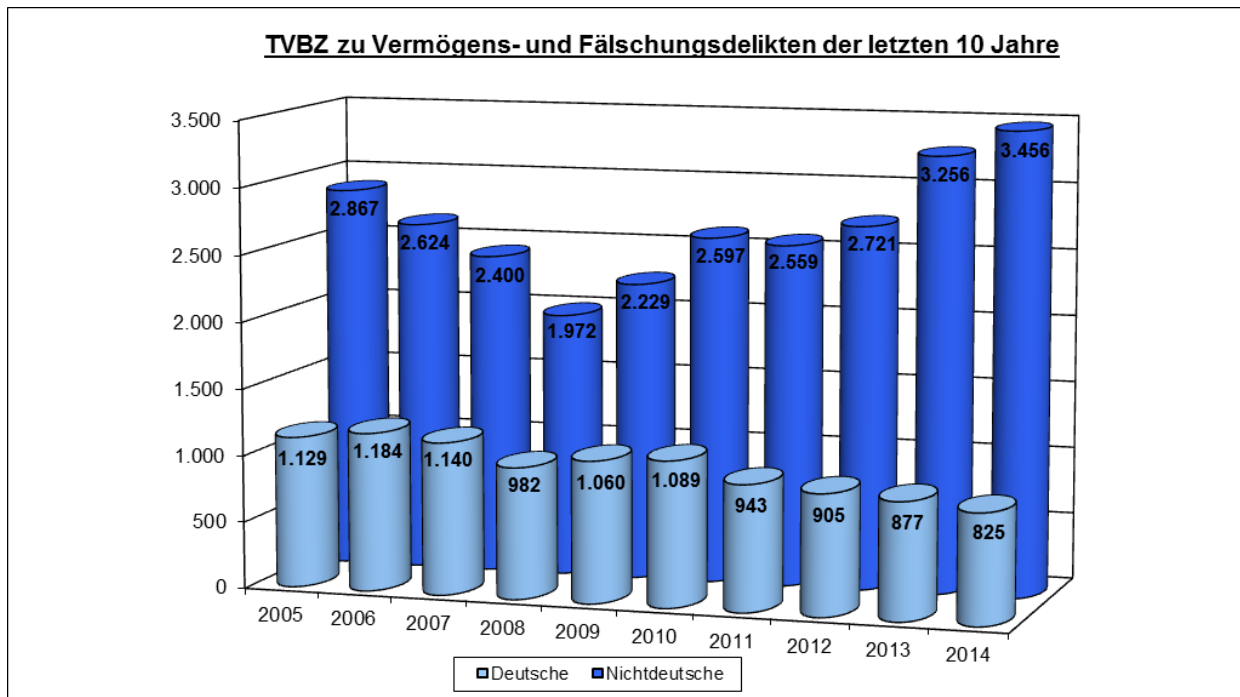
	Tatverdächtige insgesamt					
	Tatverdächtige gesamt	Kinder	Jugend- liche	Heran- wachsende	bis unter 21 Jahre	Erwach- sene
2005	22.205	182	1.733	2.442	4.357	17.848
2006	22.597	138	1.796	2.460	4.394	18.203
2007	21.607	148	1.772	2.778	4.698	16.909
2008	18.607	180	1.643	2.128	3.951	14.656
2009	20.231	171	1.665	2.346	4.182	16.049
2010	21.431	107	1.522	2.461	4.090	17.341
2011	19.419	96	1.427	2.067	3.590	15.829
2012	19.447	85	1.382	2.071	3.538	15.909
2013	19.293	111	1.393	1.920	3.424	15.869
2014	19.264	126	1.467	2.019	3.612	15.652

Unter den 19.264 ermittelten Tatverdächtigen des Jahres 2014 waren 7.759 (40,3%) Nichtdeutsche.

	nichtdeutsche Tatverdächtige					
	insgesamt	Kinder	Jugend- liche	Heran- wachsende	bis unter 21 Jahre	Erwach- sene
2005	6.585	73	573	721	1.367	5.218
2006	6.166	45	577	666	1.288	4.878
2007	5.686	60	489	661	1.210	4.476
2008	4.809	76	410	476	962	3.847
2009	5.260	52	430	533	1.015	4.245
2010	5.966	28	451	590	1.069	4.897
2011	5.949	39	426	563	1.028	4.921
2012	6.456	36	430	610	1.076	5.380
2013	7.087	34	507	713	1.254	5.833
2014	7.759	55	646	833	1.534	6.225



Die **Tatverdächtigenbelastungszahlen** (siehe Hinweis Seite 29) für Deutsche und Nichtdeutsche (jeweils für Tatverdächtige insgesamt):



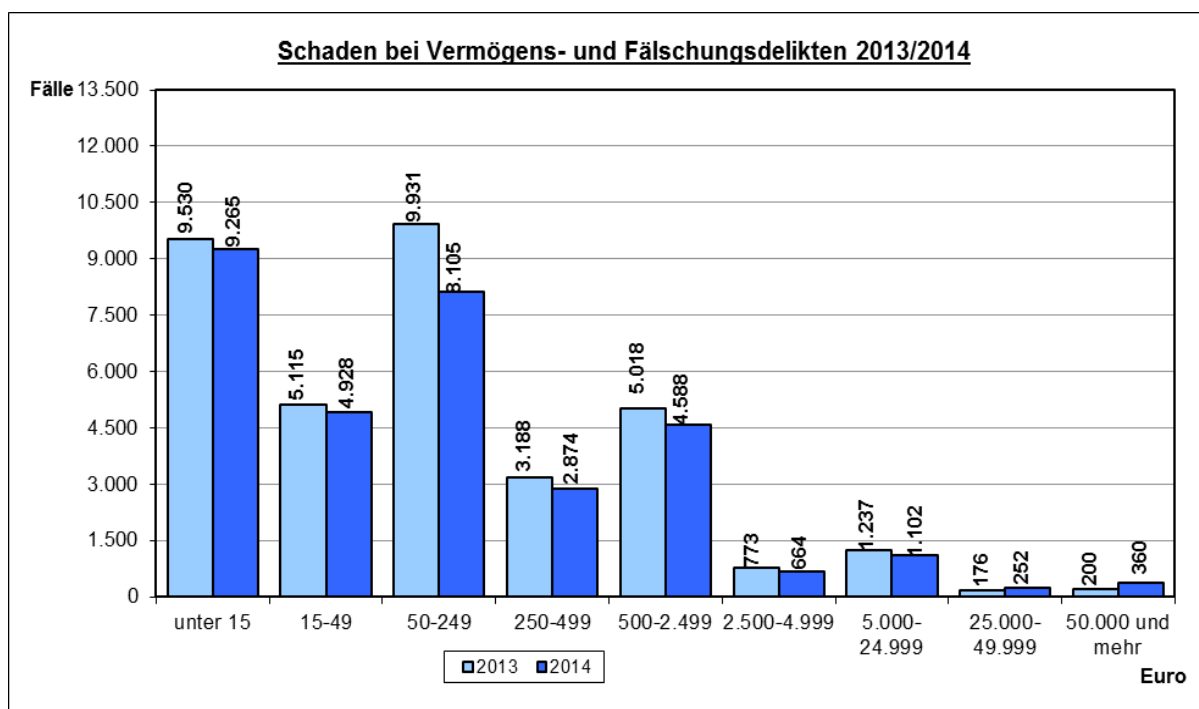
Schaden bei Vermögens- und Fälschungsdelikten

Im Jahr 2014 entstand ein Gesamtschaden in Höhe von 225.326.931 Euro (Vorjahr 63.478.059 Euro). Das sind 65,5% (Vorjahr 35,4%) des Schadens an der Gesamtkriminalität.

Pro vollendetem Fall betrug der durchschnittliche Schaden 6.726 Euro (Vorjahr 1.805 Euro).

Ist ein Schaden nicht bezifferbar, wird ein ideeller Schaden von 1 Euro registriert. Dies erklärt auch den hohen Anteil der Schäden bis unter 15 Euro.

Verteilung der vollendeten Fälle auf die einzelnen Schadensgruppen:



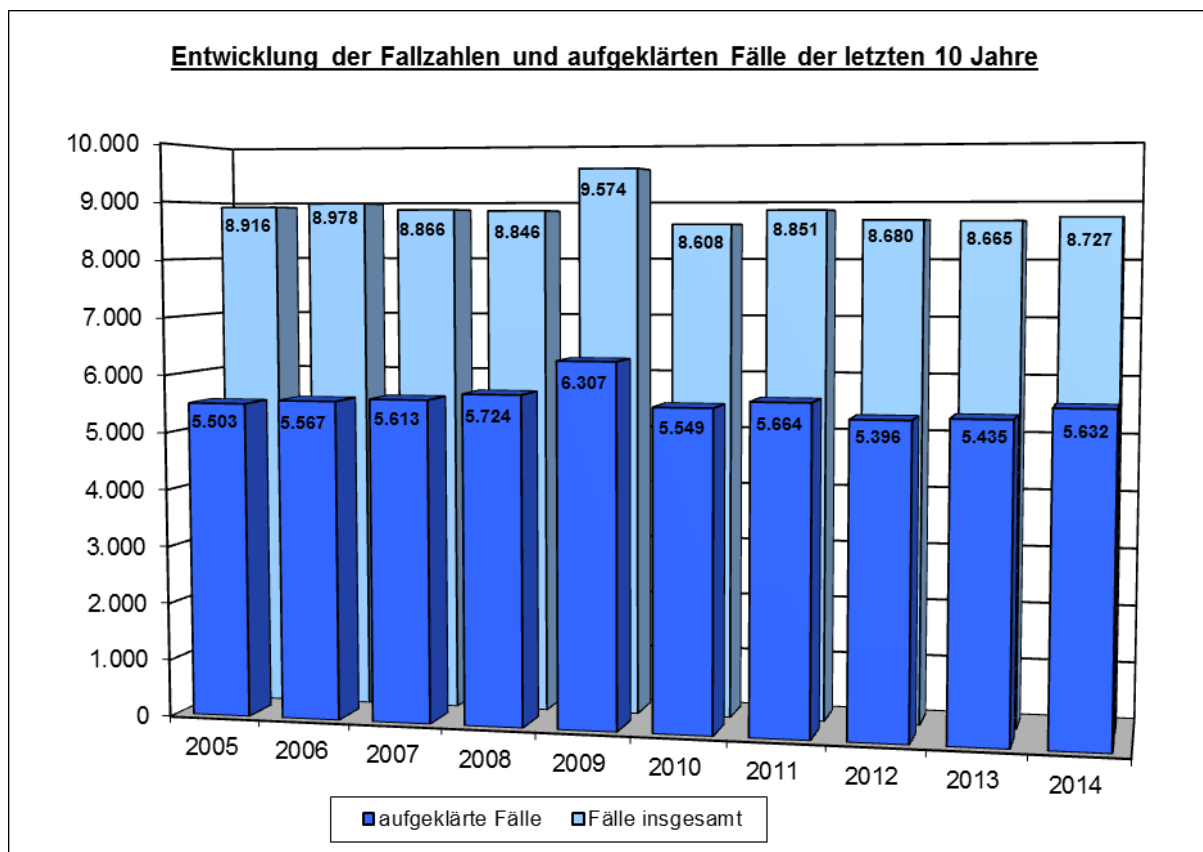
4.13 Gewaltkriminalität (892000)²²

Fallentwicklung, Aufklärung und Häufigkeitszahl

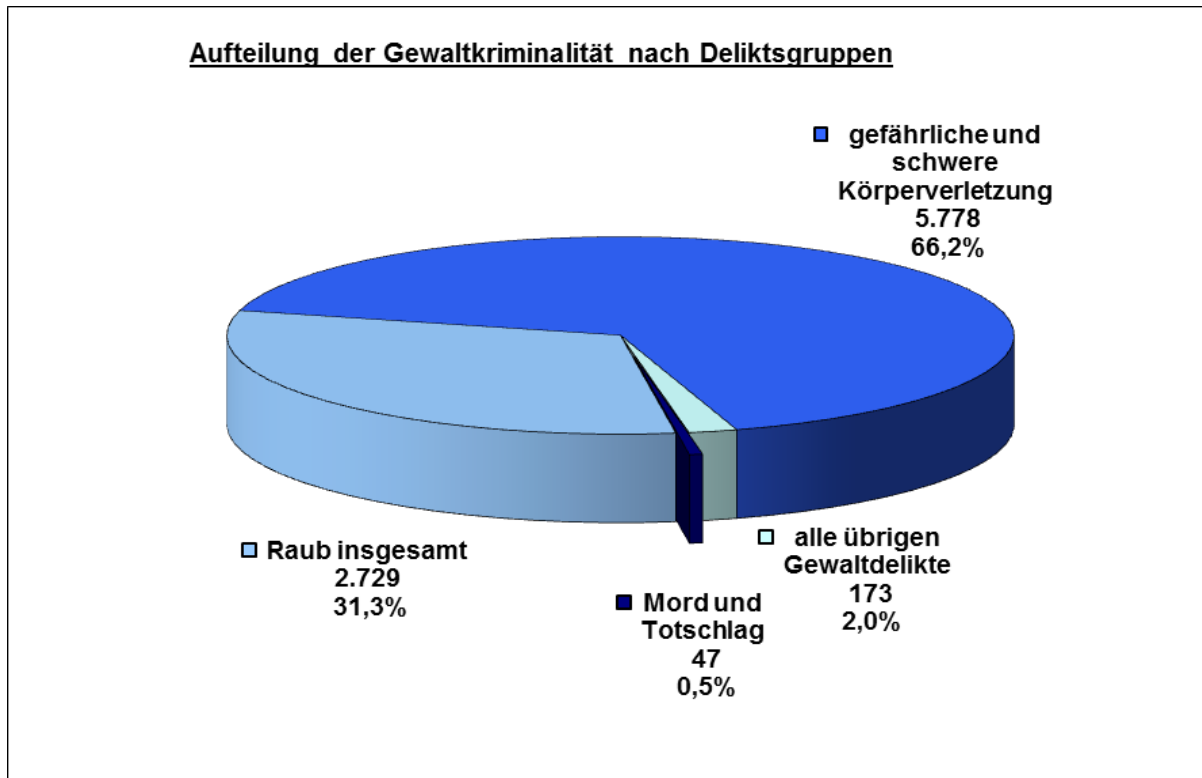
Der Anteil der Gewaltkriminalität (einschließlich Versuche) an der Gesamtkriminalität lag im Vergleich zum Vorjahr unverändert bei 3,6%.

Im Jahr 2014 wurden 7.487 vollendete (85,8%) und 1.240 versuchte (14,2%) der Gewaltkriminalität zuzurechnende Delikte registriert.

	Fälle	Zu- / Abnahme		Aufklärung		Häufigkeitszahl	Bevölkerung am 31.12. des Vorjahres
		absolut	in %	Fälle	in %		
2005	8.916	-192	-2,1	5.503	61,7	514	1.734.830
2006	8.978	62	0,7	5.567	62,0	515	1.743.627
2007	8.866	-112	-1,2	5.613	63,3	505	1.754.182
2008	8.846	-20	-0,2	5.724	64,7	500	1.770.629
2009	9.574	728	8,2	6.307	65,9	540	1.772.100
2010	8.608	-966	-10,1	5.549	64,5	485	1.774.224
2011	8.851	243	2,8	5.664	64,0	495	1.786.448
2012	8.680	-171	-1,9	5.396	62,2	483	1.798.836
2013	8.665	-15	-0,2	5.435	62,7	500	1.734.272
2014	8.727	62	0,7	5.632	64,5	500	1.746.342



²² Zur Gewaltkriminalität zählen Mord, Totschlag, Tötung auf Verlangen, Vergewaltigung und sexuelle Nötigung, Raub, räuberische Erpressung, räuberischer Angriff auf Kraftfahrer, Körperverletzung mit Todesfolge, gefährliche und schwere Körperverletzung, Verstümmelung weiblicher Genitalien, erpresserischer Menschenraub, Geiselnahme sowie Angriff auf den Luft- und Seeverkehr.

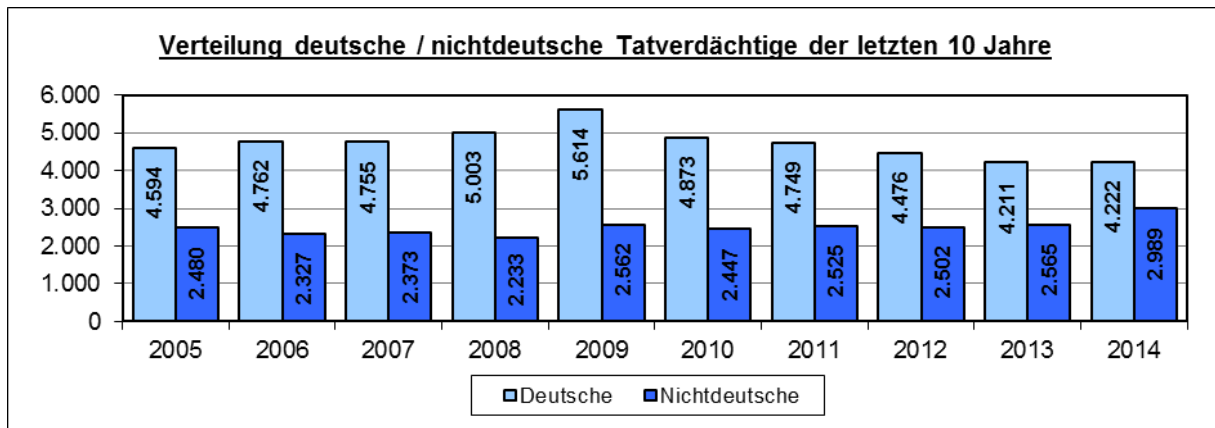
Struktur der 8.727 Fälle Gewaltkriminalität**Tatverdächtige bei Gewaltkriminalität**

Zu den 5.632 aufgeklärten Fällen wurden 7.211 Tatverdächtige ermittelt. Die Verteilung auf die einzelnen Altersgruppen im Langzeitvergleich:

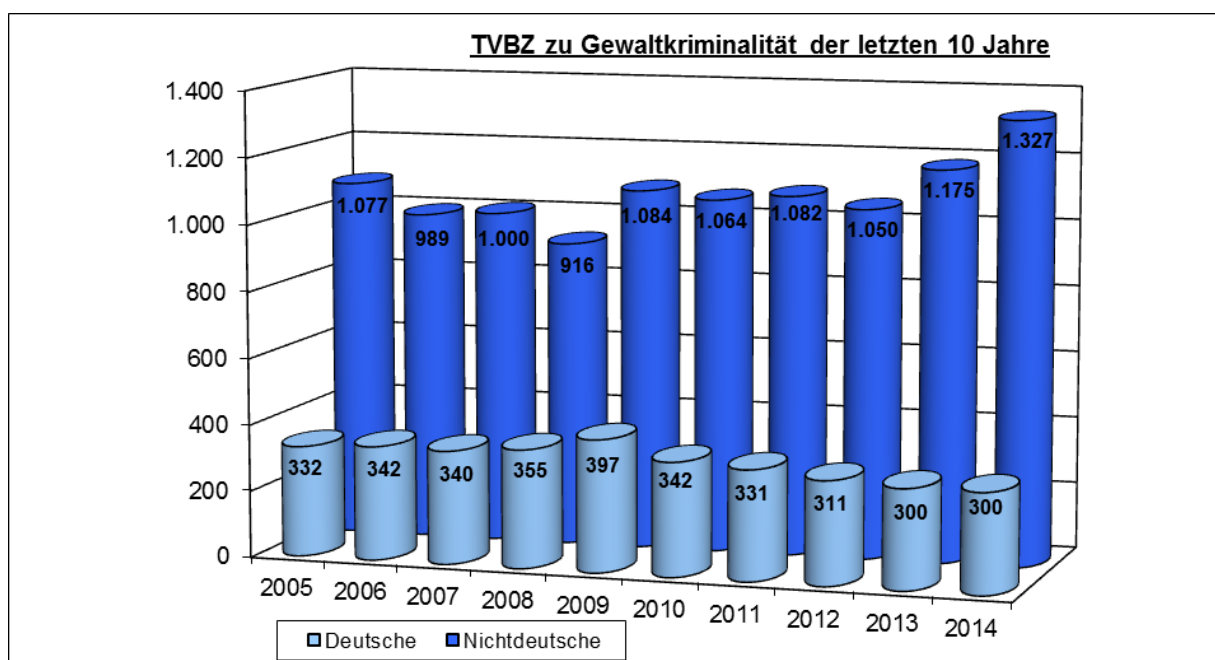
	Tatverdächtige insgesamt					
	Tatverdächtige gesamt	Kinder	Jugend- liche	Heran- wachsende	bis unter 21 Jahre	Erwach- sene
2005	7.074	449	1.436	1.092	2.977	4.097
2006	7.089	464	1.395	1.097	2.956	4.133
2007	7.128	428	1.457	1.163	3.048	4.080
2008	7.236	479	1.306	1.097	2.882	4.354
2009	8.176	521	1.483	1.250	3.254	4.922
2010	7.320	485	1.194	1.075	2.754	4.566
2011	7.274	518	1.087	982	2.587	4.687
2012	6.978	444	853	941	2.238	4.740
2013	6.776	428	819	899	2.146	4.630
2014	7.211	483	910	853	2.246	4.965

Unter den 7.211 ermittelten Tatverdächtigen des Jahres 2014 waren 2.989 (41,5%) Nichtdeutsche.

	nichtdeutsche Tatverdächtige					
	insgesamt	Kinder	Jugendliche	Heranwachsende	bis unter 21 Jahre	Erwachsene
2005	2.480	154	452	327	933	1.547
2006	2.327	136	412	301	849	1.478
2007	2.373	143	415	344	902	1.471
2008	2.233	126	345	266	737	1.496
2009	2.562	138	407	294	839	1.723
2010	2.447	167	398	292	857	1.590
2011	2.525	140	378	276	794	1.731
2012	2.502	124	292	298	714	1.788
2013	2.565	110	318	321	749	1.816
2014	2.989	126	415	314	855	2.134

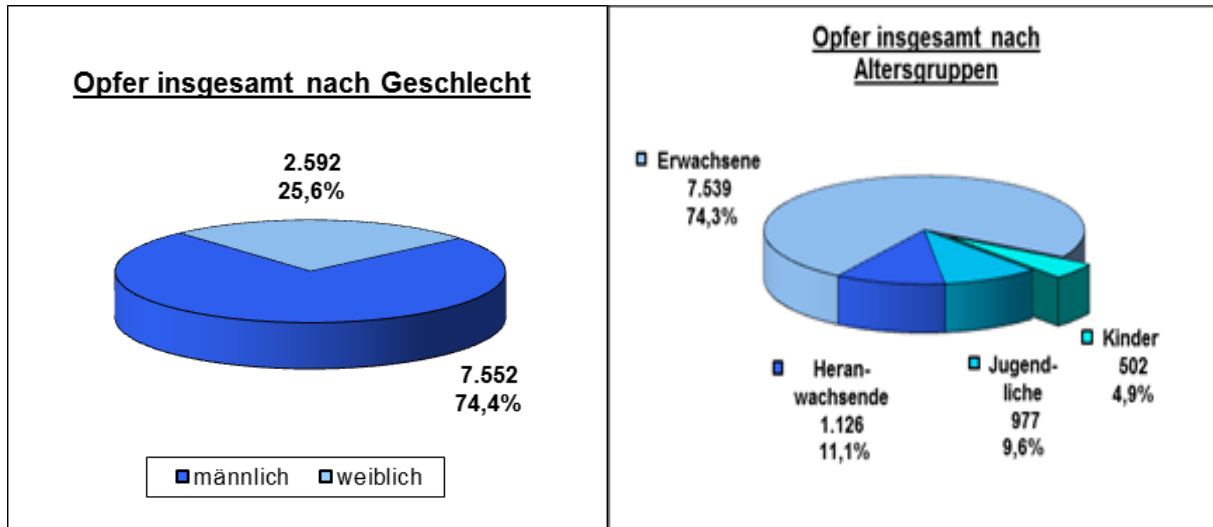


Die **Tatverdächtigenbelastungszahlen** (siehe Hinweis Seite 29) für Deutsche und Nichtdeutsche (jeweils für Tatverdächtige insgesamt):



Opfer bei Gewaltkriminalität

Im Jahr 2014 wurden zu den 8.727 Fällen 10.144 Opfer registriert, die sich wie folgt zusammensetzen:

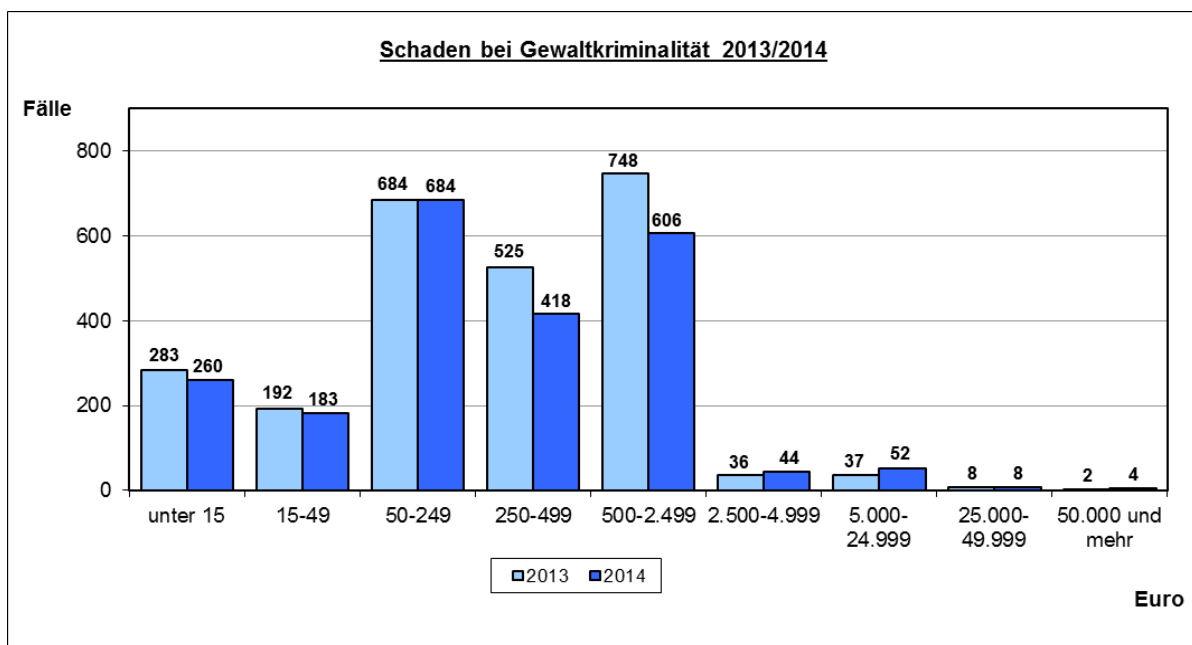


Schaden bei Gewaltkriminalität²³

Im Jahr 2014 entstand ein Gesamtschaden von 2.993.055 Euro (Vorjahr 1.795.879 Euro). Das sind 0,9% (Vorjahr 1,0%) des Schadens an der Gesamtkriminalität.

Pro vollendetem Fall betrug der durchschnittliche Schaden 1.325 Euro (Vorjahr 714 Euro).

Verteilung der vollendeten Fälle auf die einzelnen Schadensgruppen:



²³ Eine Schadenserfassung erfolgt nur bei einzelnen Gewaltdelikten (Raub, Raubmord).

4.14 Rauschgiftkriminalität (891000)²⁴

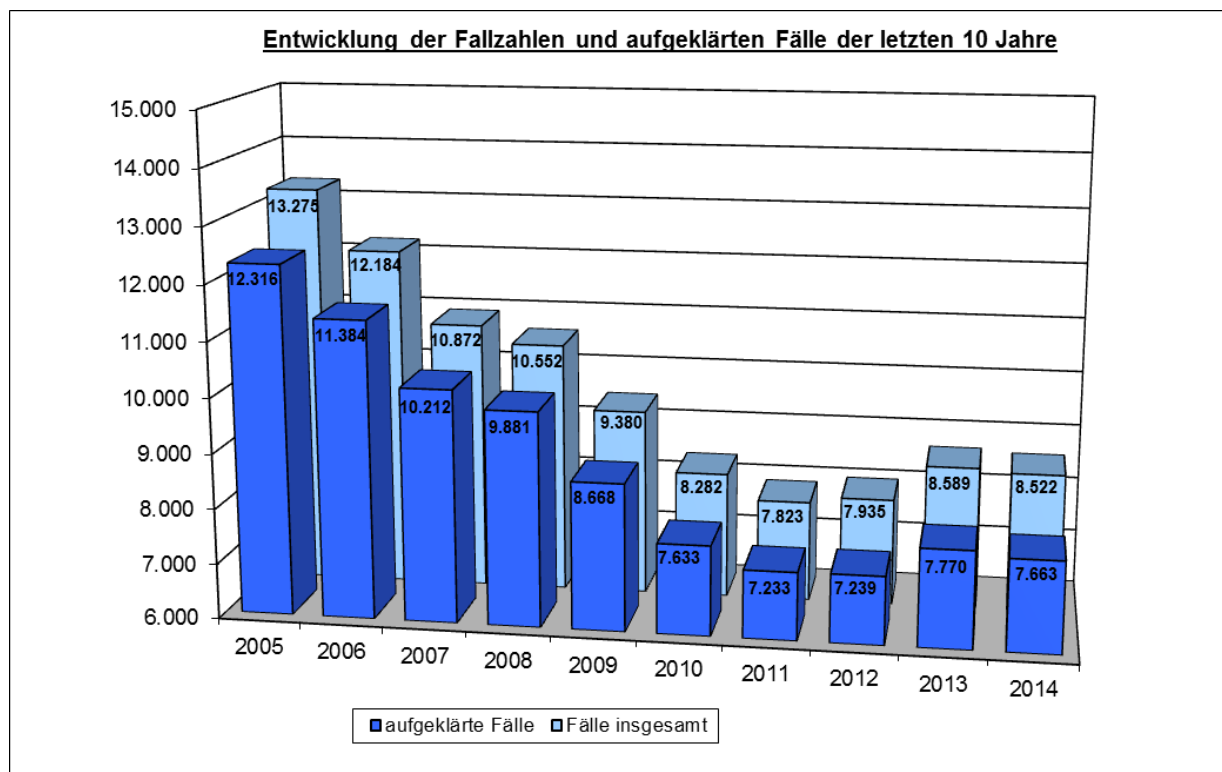
Fallentwicklung, Aufklärung und Häufigkeitszahlen

Der Anteil der Rauschgiftkriminalität (einschl. Versuche) an der Gesamtkriminalität betrug wie im Vorjahr ebenfalls 3,6%.

Im Jahr 2014 wurden 8.314 vollendete (97,6%) und 208 versuchte (2,4%) der Rauschgiftkriminalität zuzurechnende Delikte registriert.

Die Fallzahl nahm gegenüber dem Vorjahr um 67 Fälle (-0,8%) ab.

	Fälle	Zu- / Abnahme		Aufklärung		Häufigkeitszahl	Bevölkerung am 31.12. des Vorjahres
		absolut	in %	Fälle	in %		
2005	13.275	-208	-1,5	12.316	92,8	765	1.734.830
2006	12.184	-1.091	-8,2	11.384	93,4	699	1.743.627
2007	10.872	-1.312	-10,8	10.212	93,9	620	1.754.182
2008	10.552	-320	-2,9	9.881	93,6	596	1.770.629
2009	9.380	-1.172	-11,1	8.668	92,4	529	1.772.100
2010	8.282	-1.098	-11,7	7.633	92,2	467	1.774.224
2011	7.823	-459	-5,5	7.233	92,5	438	1.786.448
2012	7.935	112	1,4	7.239	91,2	441	1.798.836
2013	8.589	654	8,2	7.770	90,5	495	1.734.272
2014	8.522	-67	-0,8	7.663	89,9	488	1.746.342



²⁴ Unter dem Summenschlüssel 891000 für Rauschgiftkriminalität werden Rauschgiftdelikte insgesamt (Schlüssel 730000) sowie die direkte Beschaffungskriminalität (Schlüssel 891100) gezählt. Zur direkten Beschaffungskriminalität zählen: Raub zur Erlangung von Betäubungsmitteln (Schlüssel 218000), Fälschung zur Erlangung von Betäubungsmitteln (Schlüssel 542000) und Diebstahl insgesamt zur Erlangung von Betäubungsmitteln (Schlüssel *700*; dazu zählen die Schlüssel *71000 [aus Apotheken], *72000 [aus Arztpraxen], *73000 [aus Krankenhäusern], *74000 [bei Herstellern und Großhändlern] und *75000 [von Rezeptformularen zur Erlangung von Betäubungsmitteln]).

Struktur der Rauschgiftkriminalität

Unter dem Begriff Rauschgiftkriminalität wurden nach den einzelnen Straftatengruppen aufgeschlüsselt erfasst:

Schl.-zahl	Straftat/Deliktsbereich	Fälle		Zu-/Abnahme	
		2013	2014	Anzahl	in %
891000	Rauschgiftkriminalität insgesamt	8.589	8.522	-67	-0,8
730000	Rauschgiftdelikte insgesamt	8.546	8.491	-55	-0,6
542000	Fälschung zur Erlangung von BtM	26	16	-10	-38,5
*7****	Diebstahl insgesamt von BtM	11	12	1	9,1
218000	Raub zur Erlangung von BtM	6	3	-3	-50,0

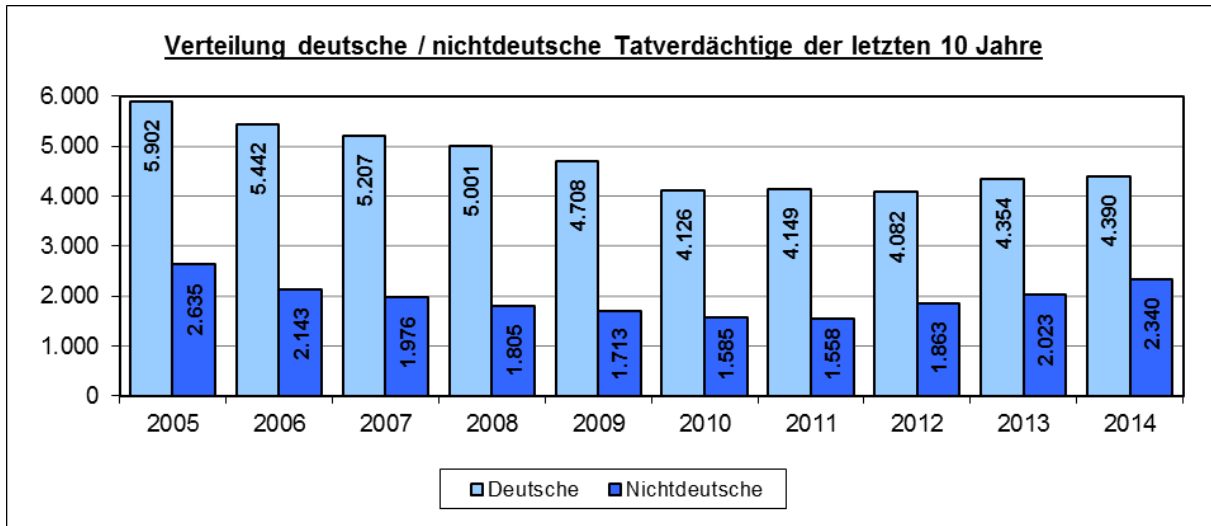
Tatverdächtige bei Rauschgiftkriminalität

Zu den 7.663 aufgeklärten Fällen wurden 6.730 Tatverdächtige ermittelt. Die Verteilung auf die einzelnen Altersgruppen im Langzeitvergleich:

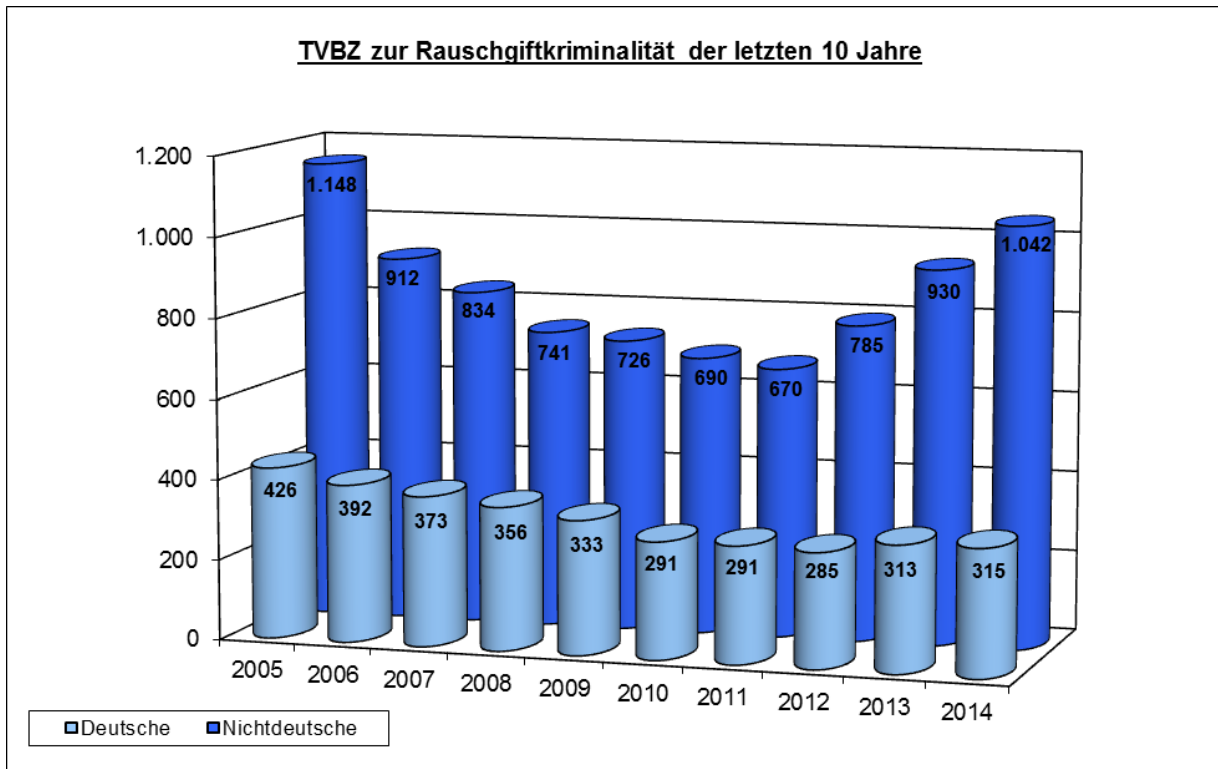
	Tatverdächtige insgesamt					
	Tatverdächtige gesamt	Kinder	Jugend- liche	Heran- wachsende	bis unter 21 Jahre	Erwach- sene
2005	8.537	27	741	1.365	2.133	6.404
2006	7.585	14	567	1.098	1.679	5.906
2007	7.183	13	510	1.071	1.594	5.589
2008	6.806	13	483	916	1.412	5.394
2009	6.421	17	569	875	1.461	4.960
2010	5.711	20	521	754	1.295	4.416
2011	5.707	17	487	686	1.190	4.517
2012	5.945	19	634	770	1.423	4.522
2013	6.377	19	703	915	1.637	4.740
2014	6.730	24	801	985	1.810	4.920

Unter den 6.730 ermittelten Tatverdächtigen des Jahres 2014 waren 2.340 (34,8%) Nichtdeutsche.

	nichtdeutsche Tatverdächtige					
	insgesamt	Kinder	Jugend- liche	Heran- wachsende	bis unter 21 Jahre	Erwach- sene
2005	2.635	6	188	391	585	2.050
2006	2.143	1	128	271	400	1.743
2007	1.976	2	94	260	356	1.620
2008	1.805	3	79	202	284	1.521
2009	1.713	4	97	189	290	1.423
2010	1.585	3	80	177	260	1.325
2011	1.558	4	89	155	248	1.310
2012	1.863	4	121	193	318	1.545
2013	2.023	5	156	263	424	1.599
2014	2.340	5	180	321	506	1.834



Die **Tatverdächtigenbelastungszahlen** (siehe Hinweis Seite 29) für Deutsche und Nichtdeutsche (jeweils für Tatverdächtige insgesamt):



5 Anhänge

Straftatenkatalog
Summenschlüssel
Tabellenanhänge

Straftatenkatalog

Gültig ab: 01.01.2014

Erläuterung zu den Buchstaben in der zweiten bis vierten Spalte:

N	=	kein Erfassungsschlüssel
J	=	Erfassungsschlüssel
S	=	bei den mit „S“ gekennzeichneten Delikten ist die Schadenshöhe zu erfassen
O	=	bei den mit „O“ gekennzeichneten Delikten sind Angaben über das Opfer notwendig

Erläuterungen zur Systematik der Schlüsselzahlen:

Die Straftaten werden seit 01.01.2008 sechsstellig verschlüsselt. Die erste Stelle kennzeichnet eine der Obergruppen (z. B. 0xxxxx Straftaten gegen das Leben, 3xxxxx einfache Diebstähle). Ab der zweiten Stelle ist eine Gliederung nach dem Strafrecht getroffen, die sich ggf. bis in die vierte Stelle fortsetzt. Bereits ab der dritten Stelle kann eine Untergliederungen nach kriminologischen Gesichtspunkten erfolgen, die sich ggf. auch bis in die vierte Stelle fortsetzt. Eine Feingliederung der Delikte erfolgt ggf. in der 5. und 6. Stelle.

Delikt	Bedeutungstext	Gesetz	Schaden	Opfer	Geltung des Schlüssels: "Nur Ausgabe" "Erfassung u. Ausg."
-----	Straftaten insgesamt				Nur Ausgabe
000000	Straftaten gegen das Leben				Nur Ausgabe
010000	Mord § 211 StGB; darunter				Nur Ausgabe
010079	Sonstiger Mord	§ 211 StGB	N	J	Erfassung
011000	Mord im Zusammenhang mit Raubdelikten	§ 211 StGB	J	J	Erfassung
012000	Mord im Zusammenhang mit Sexualdelikten	§ 211 StGB	N	J	Erfassung
020000	Totschlag und Tötung auf Verlangen §§ 212, 213, 216 StGB				Nur Ausgabe
020010	Totschlag § 212 StGB	§ 212 StGB	N	J	Erfassung
020020	Minderschwerer Totschlag § 213 StGB	§ 213 StGB	N	J	Erfassung
020030	Tötung auf Verlangen § 216 StGB	§ 216 StGB	N	J	Erfassung
030000	Fahrlässige Tötung (nicht i.V.m. VU; ohne §§ 309, 312, 319 StGB)	§ 222 StGB	N	J	Erfassung
040000	Abbruch der Schwangerschaft §§ 218, 218b, 218c, 219a, 219b StGB				Nur Ausgabe
040010	Schwangerschaftsabbruch § 218 StGB	§ 218 StGB	N	N	Erfassung
040020	Schwangerschaftsabbruch ohne ärztliche Feststellung, unrichtige ärztliche Feststellung § 218b StGB	§ 218b StGB	N	N	Erfassung
040030	Ärztliche Pflichtverletzung § 218c StGB	§ 218c StGB	N	N	Erfassung
040040	Werbung für den Abbruch der Schwangerschaft § 219a StGB	§ 219a StGB	N	N	Erfassung
040050	Inverkehrbringen von Mitteln Schwangerschaftsabbruch § 219b StGB	§ 219b StGB	N	N	Erfassung
100000	Straftaten gegen die sexuelle Selbstbestimmung				Nur Ausgabe
110000	Straftaten gegen die sexuelle Selbstbestimmung unter Gewaltanwendung oder Ausnutzen eines Abhängigkeitsverhältnisses §§ 174, 174a, 174b, 174c, 177, 178 StGB davon				Nur Ausgabe
111000	Vergewaltigung und sexuelle Nötigung §§ 177 Abs. 2, 3 und 4, 178 StGB davon				Nur Ausgabe
111100	Vergewaltigung/sexuelle Nötigung überfallartig (Einzeltäter) gemäß § 177 Abs. 2 Nr. 1, Abs. 3 und 4 StGB	§ 177 (2) 1, (3), (4) StGB	N	J	Erfassung
111200	Vergewaltigung/sexuelle Nötigung überfallartig (durch Gruppen) gemäß § 177 Abs. 2 Nr. 2 StGB	§ 177 (2) 2 StGB	N	J	Erfassung
111300	Vergewaltigung/sexuelle Nötigung durch Gruppen § 177 Abs. 2 Nr. 2 StGB	§ 177 (2) 2 StGB	N	J	Erfassung
111400	Sonstige Straftaten gemäß § 177 Abs. 2 Nr. 1, Abs. 3 und 4 StGB	§ 177 (2) 1; (3), (4) StGB	N	J	Erfassung
111500	Vergewaltigung/sexuelle Nötigung mit Todesfolge § 178 StGB	§ 178 StGB	N	J	Erfassung
112000	Sonstige sexuelle Nötigung § 177 Abs. 1 und Abs. 5 StGB	§ 177 (1), (5) StGB	N	J	Erfassung
113000	Sexueller Missbrauch von Schutzbefohlenen pp. unter Ausnutzung einer Amtsstellung oder eines Vertrauensverhältnisses §§ 174, 174a-c StGB; darunter				Nur Ausgabe
113010	Sexueller Missbrauch von Schutzbefohlenen ab 14 Jahren § 174 StGB	§ 174 StGB	N	J	Erfassung
113020	Sexueller Missbrauch von Gefangenen/Verwahrten usw. ab 14 Jahren § 174a StGB	§ 174a StGB	N	J	Erfassung
113030	Sexueller Missbrauch - Ausnutzung einer Amtsstellung zum Nachteil von Personen ab 14 Jahren § 174b StGB	§ 174b StGB	N	J	Erfassung
113040	Sexueller Missbrauch - Ausnutzung eines Beratungs-/Behandlungs-/Betreuungsverhältnisses zum Nachteil von Personen ab 14 Jahren § 174c StGB	§ 174c StGB	N	J	Erfassung

Delikt	Bedeutungstext	Gesetz	Schaden	Opfer	Geltung des Schlüssels: "Nur Ausgabe" "Erfassung u. Ausg."
130000	Sexueller Missbrauch §§ 176, 176a, 176b, 179, 182, 183, 183a StGB; davon				Nur Ausgabe
131000	Sexueller Missbrauch von Kindern §§ 176, 176a, 176b StGB; darunter				Nur Ausgabe
131010	Handlungen gemäß § 176 Abs. 5 StGB	§ 176 (5) StGB	N	J	Erfassung
131100	Sexuelle Handlungen gemäß § 176 Abs. 1 und 2 StGB	§ 176 (1), (2) StGB	N	J	Erfassung
131200	Exhibitionistische/sexuelle Handlungen vor Kindern § 176 Abs. 4 Nr. 1 StGB	§ 176 (4) 1 StGB	N	J	Erfassung
131300	Sexuelle Handlungen gemäß § 176 Abs. 4 Nr. 2 StGB	§ 176 (4) 2 StGB	N	J	Erfassung
131400	Einwirken auf Kinder gemäß § 176 Abs. 4 Nr. 3 und 4 StGB	§ 176 (4) 3, 4 StGB	N	J	Erfassung
131500	Vollzug des Beischlafs mit einem Kind oder Vornahme einer ähnlichen sexuellen Handlung nach § 176a Abs. 2 Nr. 1 StGB	§ 176a (2) 1 StGB	N	J	Erfassung
131600	Schwerer sexueller Missbrauch von Kindern zur Herstellung und Verbreitung pornographischer Schriften § 176a Abs. 3 StGB	§ 176a (3) StGB	N	J	Erfassung
131700	Sonstiger schwerer sexueller Missbrauch von Kindern gemäß § 176a StGB	§ 176a (1), (2) 2, 3, (5) StGB	N	J	Erfassung
131800	Sexueller Missbrauch von Kindern mit Todesfolge § 176b StGB	§ 176b StGB	N	J	Erfassung
132000	Exhibitionistische Handlungen und Erregung öffentlichen Ärgernisses §§ 183, 183a StGB				Nur Ausgabe
132010	Exhibitionistische Handlungen § 183 StGB	§ 183 StGB	N	J	Erfassung
132020	Erregung öffentlichen Ärgernisses § 183a StGB	§ 183a StGB	N	J	Erfassung
133000	Sexueller Missbrauch von Jugendlichen § 182 StGB	§ 182 StGB	N	J	Erfassung
134000	Sexueller Missbrauch Widerstandsunfähiger § 179 StGB	§ 179 StGB	N	J	Erfassung
140000	Ausnutzen sexueller Neigung gemäß §§ 180, 180a, 181a, 184, 184a, 184b, 184c, 184d, 184e, 184f StGB; darunter				Nur Ausgabe
140010	Ausübung der verbotenen Prostitution § 184e StGB	§ 184e StGB	N	N	Erfassung
140020	Jugendgefährdende Prostitution § 184f StGB	§ 184f StGB	N	N	Erfassung
141000	Förderung sexueller Handlungen Minderjähriger oder Ausbeuten von Prostituierten §§ 180, 180a StGB; davon				Nur Ausgabe
141100	Förderung sexueller Handlungen Minderjähriger § 180 StGB	§ 180 StGB	N	J	Erfassung
141200	Ausbeuten von Prostituierten § 180a StGB	§ 180a StGB	N	J	Erfassung
142000	Zuhälterei gemäß § 181a StGB	§ 181a StGB	N	J	Erfassung
143000	Verbreitung pornographischer Schriften (Erzeugnisse) gemäß §§ 184, 184a, 184b, 184c, 184d StGB; darunter				Nur Ausgabe
143010	Sonstige Verbreitung pornographischer Schriften (Erzeugnisse) gemäß § 184 StGB	§ 184 (1) 3, 3a, 4, 6, 7, 8, 9 StGB	N	N	Erfassung
143020	Verbreitung gewalt- oder tierpornographischer Schriften gemäß § 184a StGB	§ 184a StGB	N	N	Erfassung
143030	Verbreitung pornographischer Darbietungen durch Rundfunk, Medien- oder Teledienste gemäß § 184d StGB	§ 184d StGB	N	N	Erfassung
143100	Verbreitung pornographischer Schriften (Erzeugnisse) an Personen unter 18 Jahren § 184 Abs. 1 Nr. 1, 2, 5 StGB	§ 184 (1) 1, 2, 5 StGB	N	N	Erfassung
143200	Verbreitung kinderpornographischer Schriften (Erzeugnisse) durch gewerbs-/bandenmäßiges Handeln gemäß § 184b Abs. 3 StGB	§ 184b (3) StGB	N	N	Erfassung
143300	Besitz/Verschaffung von Kinderpornographie gemäß § 184b Abs. 2 und 4 StGB	§ 184b (2), (4) StGB	N	N	Erfassung
143400	Verbreitung von Kinderpornographie gemäß § 184b Abs. 1 StGB	§ 184b (1) StGB	N	N	Erfassung
143500	Verbreitung jugendpornographischer Schriften (Erzeugnisse) durch gewerbs-/bandenmäßiges Handeln gemäß § 184c Abs. 3 StGB	§ 184c (3) StGB	N	N	Erfassung
143600	Besitz/Verschaffung von Jugendpornographie gemäß § 184c Abs. 2 und 4 StGB	§ 184c (2), (4) StGB	N	N	Erfassung
143700	Verbreitung von Jugendpornographie gemäß § 184c Abs. 1 StGB	§ 184c (1) StGB	N	N	Erfassung

Delikt	Bedeutungstext	Gesetz	Schaden	Opfer	Geltung des Schlüssels: "Nur Ausgabe" "Erfassung u. Ausg."
200000	Rohheitsdelikte und Straftaten gegen die persönliche Freiheit				Nur Ausgabe
210000	Raub, räuberische Erpressung und räuberischer Angriff auf Kraftfahrer §§ 249-252, 255, 316a StGB; darunter				Nur Ausgabe
210010	Sonstiger Raub § 249 StGB	§ 249 StGB	J	J	Erfassung
210020	Sonstiger schwerer Raub § 250 StGB	§ 250 StGB	J	J	Erfassung
210030	Sonstiger Raub mit Todesfolge § 251 StGB	§ 251 StGB	J	J	Erfassung
210040	Räuberischer Diebstahl § 252 StGB	§ 252 StGB	J	J	Erfassung
210050	Sonstige räuberische Erpressung § 255 StGB	§ 255 StGB	J	J	Erfassung
211000	Raub, räuberische Erpressung auf Geldinstitute, Postfilialen und -agenturen; davon				Nur Ausgabe
211100	Raubüberfälle auf Geldinstitute (Banken/Sparkassen)				Nur Ausgabe
211110	Raub auf Geldinstitute (Banken/Sparkassen) § 249 StGB	§ 249 StGB	J	J	Erfassung
211120	Schwerer Raub auf Geldinstitute (Banken/Sparkassen) § 250 StGB	§ 250 StGB	J	J	Erfassung
211130	Raub mit Todesfolge auf Geldinstitute (Banken/Sparkassen) § 251 StGB	§ 251 StGB	J	J	Erfassung
211150	Räuberische Erpressung gegen Geldinstitute (Banken/Sparkassen) § 255 StGB	§ 255 StGB	J	J	Erfassung
211200	Raub auf Postfilialen und -agenturen				Nur Ausgabe
211210	Raub auf Postfilialen und -agenturen § 249 StGB	§ 249 StGB	J	J	Erfassung
211220	Schwerer Raub auf Postfilialen und -agenturen § 250 StGB	§ 250 StGB	J	J	Erfassung
211230	Raub mit Todesfolge auf Postfilialen und -agenturen § 251 StGB	§ 251 StGB	J	J	Erfassung
211250	Räuberische Erpressung gegen Postfilialen und -agenturen § 255 StGB	§ 255 StGB	J	J	Erfassung
212000	Raubüberfälle auf sonstige Zahlstellen und Geschäfte; darunter				Nur Ausgabe
212010	Raub auf sonstige Zahlstellen oder Geschäfte § 249 StGB	§ 249 StGB	J	J	Erfassung
212020	Schwerer Raub auf sonstige Zahlstellen oder Geschäfte § 250 StGB	§ 250 StGB	J	J	Erfassung
212030	Raub mit Todesfolge auf sonstige Zahlstellen oder Geschäfte § 251 StGB	§ 251 StGB	J	J	Erfassung
212050	Räuberische Erpressung gegen sonstige Zahlstellen oder Geschäfte § 255 StGB	§ 255 StGB	J	J	Erfassung
212100	Raubüberfälle auf Spielhallen				Nur Ausgabe
212110	Raub auf Spielhallen § 249 StGB	§ 249 StGB	J	J	Erfassung
212120	Schwerer Raub auf Spielhallen § 250 StGB	§ 250 StGB	J	J	Erfassung
212130	Raub mit Todesfolge auf Spielhallen § 251 StGB	§ 251 StGB	J	J	Erfassung
212150	Räuberische Erpressung gegen Spielhallen § 255 StGB	§ 255 StGB	J	J	Erfassung
212200	Raubüberfälle auf Tankstellen				Nur Ausgabe
212210	Raub auf Tankstellen § 249 StGB	§ 249 StGB	J	J	Erfassung
212220	Schwerer Raub auf Tankstellen § 250 StGB	§ 250 StGB	J	J	Erfassung
212230	Raub mit Todesfolge auf Tankstellen § 251 StGB	§ 251 StGB	J	J	Erfassung
212250	Räuberische Erpressung gegen Tankstellen § 255 StGB	§ 255 StGB	J	J	Erfassung
213000	Raubüberfälle auf Geld- und Werttransporte; davon				Nur Ausgabe
213100	Raubüberfälle auf Geld- und Kassenboten				Nur Ausgabe
213110	Raub auf Geld- und Kassenboten § 249 StGB	§ 249 StGB	J	J	Erfassung
213120	Schwerer Raub auf Geld- und Kassenboten § 250 StGB	§ 250 StGB	J	J	Erfassung
213130	Raub mit Todesfolge auf Geld- und Kassenboten § 251 StGB	§ 251 StGB	J	J	Erfassung
213150	Räuberische Erpressung gegen Geld- und Kassenboten § 255 StGB	§ 255 StGB	J	J	Erfassung
213200	Raubüberfälle auf Spezialgeldtransportfahrzeuge				Nur Ausgabe
213210	Raub auf Spezialgeldtransportfahrzeuge § 249 StGB	§ 249 StGB	J	J	Erfassung
213220	Schwerer Raub auf Spezialgeldtransportfahrzeuge § 250 StGB	§ 250 StGB	J	J	Erfassung
213230	Raub mit Todesfolge auf Spezialgeldtransportfahrzeuge § 251 StGB	§ 251 StGB	J	J	Erfassung
213250	Räuberische Erpressung gegen Spezialgeldtransportfahrzeuge § 255 StGB	§ 255 StGB	J	J	Erfassung
214000	Räuberischer Angriff auf Kraftfahrer § 316a StGB; darunter				Nur Ausgabe
214079	Räuberischer Angriff auf sonstige Kraftfahrer	§ 316a StGB	J	J	Erfassung
214100	Beraubung von Taxifahrern	§ 316a StGB	J	J	Erfassung

Delikt	Bedeutungstext	Gesetz	Schaden	Opfer	Geltung des Schlüssels: "Nur Ausgabe" "Erfassung u. Ausg."
216000	Handtaschenraub				Nur Ausgabe
216010	Handtaschenraub gemäß § 249 StGB	§ 249 StGB	J	J	Erfassung
216020	Handtaschenraub gemäß § 250 StGB	§ 250 StGB	J	J	Erfassung
216030	Handtaschenraub mit Todesfolge gemäß § 251 StGB	§ 251 StGB	J	J	Erfassung
216050	Räuberische Erpressung bei Handtaschenraub gemäß § 255 StGB	§ 255 StGB	J	J	Erfassung
217000	Sonstige Raubüberfälle auf Straßen, Wegen oder Plätzen				Nur Ausgabe
217010	Sonstiger Raub auf Straßen, Wegen oder Plätzen § 249 StGB	§ 249 StGB	J	J	Erfassung
217020	Sonstiger schwerer Raub auf Straßen, Wegen oder Plätzen § 250 StGB	§ 250 StGB	J	J	Erfassung
217030	Sonstiger Raub mit Todesfolge auf Straßen, Wegen oder Plätzen § 251 StGB	§ 251 StGB	J	J	Erfassung
217050	Sonstige räuberische Erpressung auf Straßen, Wegen oder Plätzen § 255 StGB	§ 255 StGB	J	J	Erfassung
218000	Raub zur Erlangung von Betäubungsmitteln				Nur Ausgabe
218010	Raub zur Erlangung von Betäubungsmitteln gemäß § 249 StGB	§ 249 StGB	J	J	Erfassung
218020	Schwerer Raub zur Erlangung von Betäubungsmitteln gemäß § 250 StGB	§ 250 StGB	J	J	Erfassung
218030	Raub mit Todesfolge zur Erlangung von Betäubungsmitteln gemäß § 251 StGB	§ 251 StGB	J	J	Erfassung
218050	Räuberische Erpressung zur Erlangung von Betäubungsmitteln gemäß § 255 StGB	§ 255 StGB	J	J	Erfassung
219000	Raubüberfälle in Wohnungen				Nur Ausgabe
219010	Raub in Wohnungen gemäß § 249 StGB	§ 249 StGB	J	J	Erfassung
219020	Schwerer Raub in Wohnungen gemäß § 250 StGB	§ 250 StGB	J	J	Erfassung
219030	Raub mit Todesfolge in Wohnungen gemäß § 251 StGB	§ 251 StGB	J	J	Erfassung
219050	Räuberische Erpressung in Wohnungen gemäß § 255 StGB	§ 255 StGB	J	J	Erfassung
220000	Körperverletzung §§ 223-227, 229, 231 StGB; davon				Nur Ausgabe
221000	Körperverletzung mit Todesfolge §§ 227, 231 StGB				Nur Ausgabe
221010	Körperverletzung mit Todesfolge § 227 StGB	§ 227 StGB	N	J	Erfassung
221020	Beteiligung an einer Schlägerei mit Todesfolge gemäß § 231 StGB	§ 231 StGB	N	J	Erfassung
222000	Gefährliche und schwere Körperverletzung, Verstümmelung weiblicher Genitalien §§ 224, 226, 226a, 231 StGB; darunter				Nur Ausgabe
222010	Sonstige Tatörtlichkeit bei gefährlicher Körperverletzung gemäß § 224 StGB	§ 224 StGB	N	J	Erfassung
222020	Sonstige Tatörtlichkeit bei schwerer Körperverletzung § 226 StGB	§ 226 StGB	N	J	Erfassung
222030	Sonstige Tatörtlichkeit bei Beteiligung an einer Schlägerei ohne Todesfolge § 231 StGB	§ 231 StGB	N	J	Erfassung
222040	Verstümmelung weiblicher Genitalien § 226a StGB	§ 226a StGB	N	J	Erfassung
222100	Gefährliche und schwere Körperverletzung auf Straßen, Wegen oder Plätzen				Nur Ausgabe
222110	Gefährliche Körperverletzung gemäß § 224 StGB auf Straßen, Wegen oder Plätzen	§ 224 StGB	N	J	Erfassung
222120	Schwere Körperverletzung auf Straßen, Wegen oder Plätzen § 226 StGB	§ 226 StGB	N	J	Erfassung
222130	Beteiligung an einer Schlägerei ohne Todesfolge auf Straßen, Wegen oder Plätzen § 231 StGB	§ 231 StGB	N	J	Erfassung
223000	Misshandlung von Schutzbefohlenen § 225 StGB; darunter				Nur Ausgabe
223001	Misshandlung Schutzbefohlener ab 14 Jahren § 225 StGB	§ 225 StGB	N	J	Erfassung
223100	Misshandlung von Kindern § 225 StGB	§ 225 StGB	N	J	Erfassung
224000	(Vorsätzliche einfache) Körperverletzung § 223 StGB	§ 223 StGB	N	J	Erfassung
225000	Fahrlässige Körperverletzung § 229 StGB	§ 229 StGB	N	J	Erfassung

Delikt	Bedeutungstext	Gesetz	Schaden	Opfer	Geltung des Schlüssels: "Nur Ausgabe" "Erfassung u. Ausg."
230000	Straftaten gegen die persönliche Freiheit gemäß §§ 232-233a, 234, 235, 236, 238, 239-239b, 240, 241, 316c StGB; davon				Nur Ausgabe
231000	Menschenraub, Entziehung Minderjähriger, Kinderhandel §§ 234, 235, 236 StGB; davon				Nur Ausgabe
231100	Menschenraub § 234 StGB	§ 234 StGB	N	J	Erfassung
231200	Entziehung Minderjähriger § 235 StGB	§ 235 StGB	N	J	Erfassung
231300	Kinderhandel § 236 StGB	§ 236 StGB	N	J	Erfassung
232000	Nachstellung (Stalking), Freiheitsberaubung, Nötigung, Bedrohung §§ 238, 239, 240, 241 StGB; davon				Nur Ausgabe
232100	Freiheitsberaubung § 239 StGB	§ 239 StGB	N	J	Erfassung
232200	Nötigung § 240 StGB				Nur Ausgabe
232201	Nötigung im Straßenverkehr gemäß § 240 Abs. 1 StGB	§ 240 (1) StGB	N	J	Erfassung
232279	Sonstige Nötigung gemäß § 240 Abs. 1 und 4 StGB	§ 240 (1) (4) StGB	N	J	Erfassung
232300	Bedrohung § 241 StGB	§ 241 StGB	N	J	Erfassung
232400	Nachstellung (Stalking) § 238 StGB				Nur Ausgabe
232410	Nachstellung (Stalking) gemäß § 238, Abs. 1 StGB	§ 238 (1) StGB	N	J	Erfassung
232420	Nachstellung (Stalking) gemäß § 238, Abs. 2 StGB	§ 238 (2) StGB	N	J	Erfassung
232430	Nachstellung (Stalking) gemäß § 238, Abs. 3 StGB	§ 238 (3) StGB	N	J	Erfassung
232500	Zwangsheirat § 237 StGB	§ 237 StGB	N	J	Erfassung
233000	Erpresserischer Menschenraub § 239a StGB; darunter				Nur Ausgabe
233079	Sonstiger erpresserischer Menschenraub	§ 239a StGB	J	J	Erfassung
233100	Erpresserischer Menschenraub i.V.m. Raubüberfall auf Geldinstitute, Postfilialen und -agenturen	§ 239a StGB	J	J	Erfassung
233200	Erpresserischer Menschenraub i.V.m. Raubüberfall auf sonstige Zahlstellen und Geschäfte	§ 239a StGB	J	J	Erfassung
233300	Erpresserischer Menschenraub i.V.m. Raubüberfall auf Geld- und Werttransporte	§ 239a StGB	J	J	Erfassung
234000	Geiselnahme § 239b StGB; darunter				Nur Ausgabe
234079	Sonstige Geiselnahme	§ 239b StGB	J	J	Erfassung
234100	Geiselnahme i.V.m. Raubüberfall auf Geldinstitute, Postfilialen und -agenturen	§ 239b StGB	J	J	Erfassung
234200	Geiselnahme i.V.m. Raubüberfall auf sonstige Zahlstellen und Geschäfte	§ 239b StGB	J	J	Erfassung
234300	Geiselnahme i.V.m. Raubüberfall auf Geld- und Werttransporte	§ 239b StGB	J	J	Erfassung
235000	Angriff auf den Luft- und Seeverkehr § 316c StGB	§ 316c StGB	N	N	Erfassung
236000	Menschenhandel zum Zweck der sexuellen Ausbeutung gemäß § 232 StGB davon				Nur Ausgabe
236100	Menschenhandel zum Zweck der sexuellen Ausbeutung gemäß § 232 Abs. 1 StGB	§ 232 (1) StGB	N	J	Erfassung
236200	Menschenhandel zum Nachteil von Kindern zum Zweck der sexuellen Ausbeutung gemäß § 232 Abs. 3 Nr. 1 StGB	§ 232 (3) 1 StGB	N	J	Erfassung
236300	Menschenhandel zum Zweck der sexuellen Ausbeutung gemäß § 232 Abs. 3 Nr. 2 StGB	§ 232 (3) 2 StGB	N	J	Erfassung
236400	Gewerbs- oder bandenmäßiger Menschenhandel zum Zweck der sexuellen Ausbeutung gemäß § 232 Abs. 3 Nr. 3 StGB	§ 232 (3) 3 StGB	N	J	Erfassung
236500	Menschenhandel zum Zweck der sexuellen Ausbeutung gemäß § 232 Abs. 4	§ 232 (4) StGB	N	J	Erfassung

Delikt	Bedeutungstext	Gesetz	Schaden	Opfer	Geltung des Schlüssels: "Nur Ausgabe" "Erfassung u. Ausg."
237000	Menschenhandel zum Zweck der Ausbeutung der Arbeitskraft gemäß § 233 StGB davon				Nur Ausgabe
237100	Menschenhandel zum Zweck der Ausbeutung der Arbeitskraft gemäß § 233 Abs. 1 StGB	§ 233 (1) StGB	N	J	Erfassung
237200	Menschenhandel zum Nachteil von Kindern zum Zweck der Ausbeutung der Arbeitskraft gemäß § 233 Abs. 3 mit Verweis auf § 232 Abs. 3 Nr. 1 StGB	§ 233 (3) m.V.a. § 232 (3) 1 StGB	N	J	Erfassung
237300	Menschenhandel zum Zweck der Ausbeutung der Arbeitskraft gemäß § 233 Abs. 3 mit Verweis auf § 232 Abs. 3 Nr. 2 StGB	§ 233 (3) m.V.a. § 232 (3) 2 StGB	N	J	Erfassung
237400	Gewerbs- oder bandenmäßiger Menschenhandel zum Zweck der Ausbeutung der Arbeitskraft gemäß § 233 Abs. 3 mit Verweis auf § 232 Abs. 3 Nr. 3 StGB	§ 233 (3) m.V.a. § 232 (3) 3 StGB	N	J	Erfassung
237500	Menschenhandel zum Zweck der Ausbeutung der Arbeitskraft gemäß § 233 Abs. 3 mit Verweis auf § 232 Abs. 4 StGB	§ 233 (3) m.V.a. § 232 (4) StGB	N	J	Erfassung
238000	Förderung des Menschenhandels gemäß § 233a StGB davon				Nur Ausgabe
238100	Förderung des Menschenhandels gemäß § 233a Abs. 1 StGB i.V.m. Menschenhandel zum Zweck der sexuellen Ausbeutung (§ 232 StGB)	§ 233a (1) i.V.m. § 232 StGB	N	J	Erfassung
238200	Förderung des Menschenhandels gemäß § 233a Abs. 1 StGB i.V.m. Menschenhandel zum Zweck der Ausbeutung der Arbeitskraft (§ 233 StGB)	§ 233a (1) i.V.m. § 233 StGB	N	J	Erfassung
238300	Förderung des Menschenhandels gemäß § 233a Abs. 2 StGB i.V.m. Menschenhandel zum Zweck der sexuellen Ausbeutung (§ 232 StGB)	§ 233a (2) i.V.m. § 232 StGB	N	J	Erfassung
238400	Förderung des Menschenhandels gemäß § 233a Abs. 2 StGB i.V.m. Menschenhandel zum Zweck der Ausbeutung der Arbeitskraft (§ 233 StGB)	§ 233a (2) i.V.m. § 233 StGB	N	J	Erfassung

Delikt	Bedeutungstext	Gesetz	Schaden	Opfer	Geltung des Schlüssels: "Nur Ausgabe" "Erfassung u. Ausg."
300000	Sonstiger einfacher Diebstahl §§ 242, 247, 248a-c StGB				Nur Ausgabe
300010	Sonstiger Diebstahl ohne erschwerende Umstände	§ 242, 247, 248a StGB	J	N	Erfassung
300040	Unbefugter Gebrauch eines sonstigen Fahrzeuges	§ 248b StGB	J	N	Erfassung
300050	Entziehung elektrischer Energie	§ 248c StGB	J	N	Erfassung
300100	Sonstiger einfacher Diebstahl von Kraftwagen einschl. unbefugter Ingebrauchnahme				Nur Ausgabe
300110	Sonstiger Diebstahl von Kraftwagen ohne erschwerende Umstände	§§ 242; 247	J	N	Erfassung
300140	Sonstiger unbefugter Gebrauch von Kraftwagen	§ 248b StGB	J	N	Erfassung
300200	Sonstiger einfacher Diebstahl von Mopeds und Krafträdern einschl. unbefugter Ingebrauchnahme				Nur Ausgabe
300210	Sonstiger Diebstahl von Mopeds und Krafträdern ohne erschwerende Umstände	§§ 242; 247	J	N	Erfassung
300240	Sonstiger unbefugter Gebrauch von Mopeds und Krafträdern	§ 248b StGB	J	N	Erfassung
300300	Sonstiger einfacher Diebstahl von Fahrrädern einschl. unbefugter Ingebrauchnahme				Nur Ausgabe
300310	Sonstiger Diebstahl von Fahrrädern ohne erschwerende Umstände	§§ 242; 247; 248a	J	N	Erfassung
300340	Sonstiger unbefugter Gebrauch von Fahrrädern	§ 248b StGB	J	N	Erfassung
300400	Diebstahl von Schusswaffen	§§ 242; 247	J	N	Erfassung
300500	Diebstahl von unbaren Zahlungsmitteln	§§ 242; 247	J	N	Erfassung
300700	Diebstahl von/aus Automaten	§§ 242; 247; 248a	J	N	Erfassung
300800	Diebstahl von Antiquitäten, Kunst- und sakralen Gegenständen	§§ 242; 247	J	N	Erfassung
305000	Diebstahl Sonstiges Gut in/aus Banken, Sparkassen, Postfilialen und -agenturen und dgl.	§§ 242; 248a	J	N	Erfassung
305500	Diebstahl von unbaren Zahlungsmitteln in/aus Banken, Sparkassen, Postfilialen und -agenturen und dgl.	§§ 242; 247	J	N	Erfassung
310000	Diebstahl Sonstiges Gut in/aus Dienst-, Büro-, Fabrikations-, Werkstatt- und Lagerräumen	§§ 242; 247; 248a	J	N	Erfassung
310100	Diebstahl von Kraftwagen in/aus Dienst-, Büro-, Fabrikations-, Werkstatt- und Lagerräumen	§§ 242; 247	J	N	Erfassung
310200	Diebstahl von Mopeds und Krafträdern in/aus Dienst-, Büro-, Fabrikations-, Werkstatt- und Lagerräumen	§§ 242; 247	J	N	Erfassung
310300	Diebstahl von Fahrrädern in/aus Dienst-, Büro-, Fabrikations-, Werkstatt- und Lagerräumen	§§ 242; 247; 248a	J	N	Erfassung
310400	Diebstahl von Schusswaffen in/aus Dienst-, Büro-, Fabrikations-, Werkstatt- und Lagerräumen	§§ 242; 247	J	N	Erfassung
310500	Diebstahl von unbaren Zahlungsmitteln in/aus Dienst-, Büro-, Fabrikations-, Werkstatt- und Lagerräumen	§§ 242; 247	J	N	Erfassung
310700	Diebstahl von/aus Automaten in/aus Dienst-, Büro-, Fabrikations-, Werkstatt- und Lagerräumen	§§ 242; 247; 248a	J	N	Erfassung
310800	Diebstahl von Antiquitäten, Kunst- und sakralen Gegenständen in/aus Dienst-, Büro-, Fabrikations-, Werkstatt- und Lagerräumen	§§ 242; 247	J	N	Erfassung

Delikt	Bedeutungstext	Gesetz	Schaden	Opfer	Geltung des Schlüssels: "Nur Ausgabe" "Erfassung u. Ausg."
315000	Diebstahl Sonstiges Gut in/aus Gaststätten, Kantinen, Hotels und Pensionen	§§ 242; 247; 248a	J	N	Erfassung
315500	Diebstahl von unbaren Zahlungsmitteln in/aus Gaststätten, Kantinen, Hotels und Pensionen	§§ 242; 247	J	N	Erfassung
315700	Diebstahl von/aus Automaten in/aus Gaststätten, Kantinen, Hotels und Pensionen	§§ 242; 247; 248a	J	N	Erfassung
325000	Diebstahl Sonstiges Gut in/aus Kiosken, Warenhäusern, Verkaufsräumen, Selbstbedienungsläden, Schaufenstern, Schaukästen und Vitrinen (Ladendiebstahl [326000] ist gesondert zu erfassen)	§§ 242, 247, 248a	J	N	Erfassung
325300	Diebstahl von Fahrrädern in/aus Kiosken, Warenhäusern, Verkaufsräumen, Selbstbedienungsläden, Schaufenstern, Schaukästen und Vitrinen (Ladendiebstahl [326300] ist gesondert zu erfassen)	§§ 242; 248a	J	N	Erfassung
325500	Diebstahl von unbaren Zahlungsmitteln in/aus Kiosken, Warenhäusern, Verkaufsräumen, Selbstbedienungsläden, Schaufenstern, Schaukästen und Vitrinen	§ 242	J	N	Erfassung
326000	Ladendiebstahl Sonstiges Gut	§§ 242; 248a	J	N	Erfassung
326300	Ladendiebstahl von Fahrrädern	§§ 242; 248a	J	N	Erfassung
335000	Diebstahl Sonstiges Gut in/aus Wohnungen	§§ 242; 247; 248a	J	N	Erfassung
335400	Diebstahl von Schusswaffen in/aus Wohnungen	§§ 242; 247	J	N	Erfassung
335500	Diebstahl von unbaren Zahlungsmitteln in/aus Wohnungen	§§ 242; 247	J	N	Erfassung
335800	Diebstahl von Antiquitäten, Kunst- und sakralen Gegenständen in/aus Wohnungen	§§ 242; 247	J	N	Erfassung
340000	Diebstahl Sonstiges Gut in/aus Boden-, Kellerräumen und Waschküchen	§§ 242; 247; 248a	J	N	Erfassung
340300	Diebstahl von Fahrrädern in/aus Boden-, Kellerräumen und Waschküchen	§§ 242; 247; 248a	J	N	Erfassung
345000	Diebstahl Sonstiges Gut in/aus überwiegend unbezogenen Neu- und Rohbauten, Baubuden und Baustellen	§§ 242; 247; 248a	J	N	Erfassung
345100	Diebstahl von Kraftwagen in/aus überwiegend unbezogenen Neu- und Rohbauten, Baubuden und Baustellen	§§ 242; 247	J	N	Erfassung
345500	Diebstahl von unbaren Zahlungsmitteln in/aus überwiegend unbezogenen Neu- und Rohbauten, Baubuden und Baustellen	§§ 242; 247	J	N	Erfassung
350000	Diebstahl Sonstiges Gut an/aus Kraftfahrzeugen	§§ 242; 247; 248a	J	N	Erfassung
350500	Diebstahl von unbaren Zahlungsmitteln an/aus Kraftfahrzeugen	§§ 242, 247	J	N	Erfassung
371000	Diebstahl von Betäubungsmitteln aus Apotheken	§§ 242; 247; 248a	J	N	Erfassung
372000	Diebstahl von Betäubungsmitteln aus Arztpraxen	§§ 242; 247; 248a	J	N	Erfassung
373000	Diebstahl von Betäubungsmitteln aus Krankenhäusern	§§ 242; 248a	J	N	Erfassung
374000	Diebstahl von Betäubungsmitteln bei Herstellern und Großhändlern	§§ 242; 248a	J	N	Erfassung
375000	Diebstahl von Rezeptformularen zur Erlangung von Betäubungsmitteln	§§ 242; 248a	J	N	Erfassung
390000	Einfacher Taschendiebstahl sonstiges Gut	§§ 242; 248a	J	N	Erfassung
390500	Einfacher Taschendiebstahl von unbaren Zahlungsmitteln	§ 242	J	N	Erfassung
391010	Diebstahl gem. § 242 StGB von Sportschiffen / Booten	§ 242 StGB	J	N	Erfassung
392010	Diebstahl gem. § 242 StGB von Außenbordmotoren	§ 242 StGB	J	N	Erfassung
393010	Diebstahl gem. § 242 StGB in/aus Sportschiffen / Booten	§ 242 StGB	J	N	Erfassung

Delikt	Bedeutungstext	Gesetz	Schaden	Opfer	Geltung des Schlüssels: "Nur Ausgabe" "Erfassung u. Ausg."
400000	Sonstiger schwerer Diebstahl §§ 243 - 244a StGB				Nur Ausgabe
400010	Sonstiger Diebstahl gem. § 243 StGB	§ 243 StGB	J	N	Erfassung
400020	Sonstiger Diebstahl gem. §§ 244 Abs. 1 Nr. 1 und 2, 244a StGB	§§ 244 (1) 1, 2; 244a StGB	J	N	Erfassung
400100	Schwerer Diebstahl von Kraftwagen				Nur Ausgabe
400110	Diebstahl von Kraftwagen gem. § 243 StGB	§ 243 StGB	J	N	Erfassung
400120	Diebstahl von Kraftwagen gem. §§ 244 Abs. 1 Nr. 1 und 2, 244a StGB	§§ 244 (1) 1, 2; 244a StGB	J	N	Erfassung
400200	Schwerer Diebstahl von Mopeds und Krafrädern				Nur Ausgabe
400210	Diebstahl von Mopeds und Krafrädern gem. § 243 StGB	§ 243 StGB	J	N	Erfassung
400220	Diebstahl von Mopeds und Krafrädern gem. §§ 244 Abs. 1 Nr. 1 und 2, 244a StGB	§§ 244 (1) 1, 2; 244a StGB	J	N	Erfassung
400300	Schwerer Diebstahl von Fahrrädern				Nur Ausgabe
400310	Diebstahl von Fahrrädern gem. § 243 StGB	§ 243 StGB	J	N	Erfassung
400320	Diebstahl von Fahrrädern gem. §§ 244 Abs. 1 Nr. 1 und 2, 244a StGB	§§ 244 (1) 1, 2; 244a StGB	J	N	Erfassung
400400	Schwerer Diebstahl von Schusswaffen				Nur Ausgabe
400410	Diebstahl von Schusswaffen gem. § 243 StGB	§ 243 StGB	J	N	Erfassung
400420	Diebstahl von Schusswaffen gem. §§ 244 Abs. 1 Nr. 1 und 2, 244a StGB	§§ 244 (1) 1, 2; 244a StGB	J	N	Erfassung
400500	Schwerer Diebstahl von unbaren Zahlungsmitteln				Nur Ausgabe
400510	Diebstahl von unbaren Zahlungsmitteln gem. § 243 StGB	§ 243 StGB	J	N	Erfassung
400520	Diebstahl von unbaren Zahlungsmitteln gem. §§ 244 Abs. 1 Nr. 1 und 2, 244a StGB	§§ 244 (1) 1, 2; 244a StGB	J	N	Erfassung
400700	Schwerer Diebstahl von/aus Automaten				Nur Ausgabe
400710	Diebstahl von/aus Automaten gem. § 243 StGB	§ 243 StGB	J	N	Erfassung
400720	Diebstahl von/aus Automaten gem. §§ 244 Abs. 1 Nr. 1 und 2, 244a StGB	§§ 244 (1) 1, 2; 244a StGB	J	N	Erfassung
400800	Schwerer Diebstahl von Antiquitäten, Kunst- und sakralen Gegenständen				Nur Ausgabe
400810	Diebstahl von Antiquitäten, Kunst- und sakralen Gegenständen gem. § 243 StGB	§ 243 StGB	J	N	Erfassung
400820	Diebstahl von Antiquitäten, Kunst- und sakralen Gegenständen gem. §§ 244 Abs. 1 Nr. 1 und 2, 244a StGB	§§ 244 (1) 1, 2; 244a StGB	J	N	Erfassung
405000	Sonstiger - schwerer Diebstahl in/aus Banken, Sparkassen, Postfilialen und -agenturen und dgl.				Nur Ausgabe
405010	Sonstiger Diebstahl gem. § 243 StGB in/aus Banken, Sparkassen, Poststellen und dgl.	§ 243 StGB	J	N	Erfassung
405020	Sonstiger Diebstahl gem. §§ 244 Abs. 1 Nr. 1 und 2, 244a StGB in/aus Banken, Sparkassen, Poststellen und dgl.	§§ 244 (1) 1, 2; 244a StGB	J	N	Erfassung
410000	Sonstiger - besonders schwerer Diebstahl in/aus Dienst-, Büro-, Fabrikations-, Werkstatt- und Lagerräumen				Nur Ausgabe
410010	Sonstiger Diebstahl gem. § 243 StGB in/aus Büro-, Dienst-, Fabrikations-, Werkstatt- und Lagerräumen	§ 243 StGB	J	N	Erfassung
410020	Sonstiger Diebstahl gem. §§ 244 Abs. 1 Nr. 1 und 2, 244a StGB in/aus Büro-, Dienst-, Fabrikations-, Werkstatt- und Lagerräumen	§§ 244 (1) 1, 2; 244a StGB	J	N	Erfassung

Delikt	Bedeutungstext	Gesetz	Schaden	Opfer	Geltung des Schlüssels: "Nur Ausgabe" "Erfassung u. Ausg."
410100	- von Kraftwagen				Nur Ausgabe
410110	Diebstahl gem. § 243 StGB in/aus Büro-, Dienst-, Fabrikations-, Werkstatt- und Lagerräumen von Kraftwagen	§ 243 StGB	J	N	Erfassung
410120	Diebstahl gem. §§ 244 Abs. 1 Nr. 1 und 2, 244a StGB in/aus Büro-, Dienst-, Fabrikations-, Werkstatt- und Lagerräumen von Kraftwagen	§§ 244 (1) 1, 2; 244a StGB	J	N	Erfassung
410200	- von Mopeds und Krafrädern				Nur Ausgabe
410210	Diebstahl gem. § 243 StGB in/aus Büro-, Dienst-, Fabrikations-, Werkstatt- und Lagerräumen von Mopeds und Krafrädern	§ 243 StGB	J	N	Erfassung
410220	Diebstahl gem. §§ 244 Abs. 1 Nr. 1 und 2, 244a StGB in/aus Büro-, Dienst-, Fabrikations-, Werkstatt- und Lagerräumen von Mopeds und Krafrädern	§§ 244 (1) 1, 2; 244a StGB	J	N	Erfassung
410300	- von Fahrrädern				Nur Ausgabe
410310	Diebstahl gem. § 243 StGB in/aus Büro-, Dienst-, Fabrikations-, Werkstatt- und Lagerräumen von Fahrrädern	§ 243 StGB	J	N	Erfassung
410320	Diebstahl §§ 244 Abs. 1 Nr. 1 und 2, 244a StGB in/aus Büro-, Dienst-, Fabrikations-, Werkstatt- und Lagerräumen von Fahrrädern	§§ 244 (1) 1, 2; 244a StGB	J	N	Erfassung
410400	- von Schusswaffen				Nur Ausgabe
410410	Diebstahl gem. § 243 StGB in/aus Büro-, Dienst-, Fabrikations-, Werkstatt- und Lagerräumen von Schusswaffen	§ 243 StGB	J	N	Erfassung
410420	Diebstahl gem. §§ 244 Abs. 1 Nr. 1 und 2, 244a StGB in/aus Büro-, Dienst-, Fabrikations-, Werkstatt- und Lagerräumen von Schusswaffen	§§ 244 (1) 1, 2; 244a StGB	J	N	Erfassung
410500	- von unbaren Zahlungsmitteln				Nur Ausgabe
410510	Diebstahl gem. § 243 StGB in/aus Büro-, Dienst-, Fabrikations-, Werkstatt- und Lagerräumen von unbaren Zahlungsmitteln	§ 243 StGB	J	N	Erfassung
410520	Diebstahl gem. §§ 244 Abs. 1 Nr. 1 und 2, 244a StGB in/aus Büro-, Dienst-, Fabrikations-, Werkstatt- und Lagerräumen von unbaren Zahlungsmitteln	§§ 244 (1) 1, 2; 244a StGB	J	N	Erfassung
410700	- von/aus Automaten				Nur Ausgabe
410710	Diebstahl gem. § 243 StGB in/aus Büro-, Dienst-, Fabrikations-, Werkstatt- und Lagerräumen von/aus Automaten	§ 243 StGB	J	N	Erfassung
410720	Diebstahl gem. §§ 244 Abs. 1 Nr. 1 und 2, 244a StGB in/aus Büro-, Dienst-, Fabrikations-, Werkstatt- und Lagerräumen von/aus Automaten	§§ 244 (1) 1, 2; 244a StGB	J	N	Erfassung
410800	- von Antiquitäten, Kunst- und sakralen Gegenständen				Nur Ausgabe
410810	Diebstahl gem. § 243 StGB in/aus Büro-, Dienst-, Fabrikations-, Werkstatt- und Lagerräumen von Antiquitäten, Kunst- und sakralen Gegenständen	§ 243 StGB	J	N	Erfassung
410820	Diebstahl gem. § 244 Abs. 1 Nr. 1 und 2, 244a StGB in/aus Büro-, Dienst-, Fabrikations-, Werkstatt- und Lagerräumen von Antiquitäten, Kunst- und sakralen Gegenständen	§§ 244 (1) 1, 2; 244a StGB	J	N	Erfassung

Delikt	Bedeutungstext	Gesetz	Schaden	Opfer	Geltung des Schlüssels: "Nur Ausgabe" "Erfassung u. Ausg."
415000	Sonstiger - besonders schwerer Diebstahl in/aus Gaststätten, Kantinen, Hotels und Pensionen				Nur Ausgabe
415010	Sonstiger Diebstahl gem. § 243 StGB in/aus Gaststätten, Hotels, Pensionen und Kantinen	§ 243 StGB	J	N	Erfassung
415020	Sonstiger Diebstahl gem. §§ 244 Abs. 1 Nr. 1 und 2, 244a StGB in/aus Gaststätten, Hotels, Pensionen und Kantinen	§§ 244 (1) 1, 2; 244a StGB	J	N	Erfassung
415500	- von unbaren Zahlungsmitteln				Nur Ausgabe
415510	Diebstahl gem. § 243 StGB in/aus Gaststätten, Hotels, Pensionen und Kantinen von unbaren Zahlungsmitteln	§ 243 StGB	J	N	Erfassung
415520	Diebstahl gem. §§ 244 Abs. 1 Nr. 1 und 2, 244a StGB in/aus Gaststätten, Hotels, Pensionen und Kantinen von unbaren Zahlungsmitteln	§§ 244 (1) 1, 2; 244a StGB	J	N	Erfassung
415700	- von/aus Automaten				Nur Ausgabe
415710	Diebstahl gem. § 243 StGB in/aus Gaststätten, Hotels, Pensionen und Kantinen von/aus Automaten	§ 243 StGB	J	N	Erfassung
415720	Diebstahl gem. §§ 244 Abs. 1 Nr. 1 und 2, 244a StGB in/aus Gaststätten, Hotels, Pensionen und Kantinen von/aus Automaten	§§ 244 (1) 1, 2; 244a StGB	J	N	Erfassung
425000	Sonstiger Diebstahl unter erschwerenden Umständen in/aus Kiosken, Warenhäusern, Verkaufsräumen, Selbstbedienungsläden, Schaufenstern, Schaukästen und Vitrinen darunter				Nur Ausgabe
425010	Sonstiger Diebstahl gem. § 243 StGB in/aus Kiosken, Warenhäusern, Verkaufsräumen, Selbstbedienungsläden, Schaufenstern, Schaukästen und Vitrinen (Ladendiebstahl [426010] ist gesondert zu erfassen)	§ 243 StGB	J	N	Erfassung
425020	Sonstiger Diebstahl gem. §§ 244 Abs. 1 Nr. 1 und 2, 244a StGB in/aus Kiosken, Warenhäusern, Verkaufsräumen, Selbstbedienungsläden, Schaufenstern, Schaukästen und Vitrinen (Ladendiebstahl [426020] ist gesondert zu erfassen)	§§ 244 (1) 1, 2; 244a StGB	J	N	Erfassung
425300	- von Fahrrädern				Nur Ausgabe
425310	Diebstahl gem. § 243 StGB in/aus Kiosken, Warenhäusern, Verkaufsräumen, Selbstbedienungsläden, Schaufenstern, Schaukästen und Vitrinen von Fahrrädern (Ladendiebstahl [426010] ist gesondert zu erfassen)	§ 243 StGB	J	N	Erfassung
425320	Diebstahl gem. §§ 244 Abs. 1 Nr. 1 und 2, 244a StGB in/aus Kiosken, Warenhäusern, Verkaufsräumen, Selbstbedienungsläden, Schaufenstern, Schaukästen und Vitrinen von Fahrrädern (Ladendiebstahl [426020] ist gesondert zu erfassen)	§§ 244 (1) 1, 2; 244a StGB	J	N	Erfassung
425400	- von Schusswaffen				Nur Ausgabe
425410	Diebstahl gem. § 243 StGB in/aus Kiosken, Warenhäusern, Verkaufsräumen, Selbstbedienungsläden, Schaufenstern, Schaukästen und Vitrinen von Schusswaffen (Ladendiebstahl [426010] ist gesondert zu erfassen)	§ 243 StGB	J	N	Erfassung
425420	Diebstahl gem. §§ 244 Abs. 1 Nr. 1 und 2, 244a StGB in/aus Kiosken, Warenhäusern, Verkaufsräumen, Selbstbedienungsläden, Schaufenstern, Schaukästen und Vitrinen von Schusswaffen (Ladendiebstahl [426020] ist gesondert zu erfassen)	§§ 244 (1) 1, 2; 244a StGB	J	N	Erfassung
425500	- von unbaren Zahlungsmitteln				Nur Ausgabe
425510	Diebstahl gem. § 243 StGB in/aus Kiosken, Warenhäusern, Verkaufsräumen, Selbstbedienungsläden, Schaufenstern, Schaukästen und Vitrinen von unbaren Zahlungsmitteln	§ 243 StGB	J	N	Erfassung
425520	Diebstahl gem. §§ 244 Abs. 1 Nr. 1 und 2, 244a StGB in/aus Kiosken, Warenhäusern, Verkaufsräumen, Selbstbedienungsläden, Schaufenstern, Schaukästen und Vitrinen von unbaren Zahlungsmitteln	§§ 244 (1) 1, 2; 244a StGB	J	N	Erfassung
426000	Sonstiger - schwerer Diebstahl - Ladendiebstahl				Nur Ausgabe
426010	Sonstiger Ladendiebstahl gem. § 243 StGB	§ 243 StGB	J	N	Erfassung
426020	Sonstiger Ladendiebstahl gem. §§ 244 Abs. 1 Nr. 1 und 2, 244a StGB	§§ 244 (1) 1, 2; 244a StGB	J	N	Erfassung

Delikt	Bedeutungstext	Gesetz	Schaden	Opfer	Geltung des Schlüssels: "Nur Ausgabe" "Erfassung u. Ausg."
435000	Sonstiger Wohnungseinbruchdiebstahl (für die Erfassung gilt ohne TWE)	§ 244 (1) 3 StGB	J	N	Erfassung
435400	Wohnungseinbruchdiebstahl von Schusswaffen (für die Erfassung gilt ohne TWE)	§ 244 (1) 3 StGB	J	N	Erfassung
435500	Wohnungseinbruchdiebstahl von unbaren Zahlungsmitteln (für die Erfassung gilt ohne TWE)	§ 244 (1) 3 StGB	J	N	Erfassung
435800	Wohnungseinbruchdiebstahl von Antiquitäten, Kunst- und sakralen Gegenständen (für die Erfassung gilt ohne TWE)	§ 244 (1) 3 StGB	J	N	Erfassung
436000	Sonstiger Wohnungseinbruchdiebstahl am Tage (TWE)	§ 244 (1) 3 StGB	J	N	Erfassung
436400	Wohnungseinbruchdiebstahl am Tage (TWE) von Schusswaffen	§ 244 (1) 3 StGB	J	N	Erfassung
436500	Wohnungseinbruchdiebstahl am Tage (TWE) von unbaren Zahlungsmitteln	§ 244 (1) 3 StGB	J	N	Erfassung
436800	Wohnungseinbruchdiebstahl am Tage (TWE) von Antiquitäten, Kunst- und sakralen Gegenständen	§ 244 (1) 3 StGB	J	N	Erfassung
440000	Sonstiger - schwerer Diebstahl in/aus Boden-, Kellerräumen, Waschküchen				Nur Ausgabe
440010	Sonstiger Diebstahl gem. § 243 StGB in/aus Boden-, Kellerräumen und Waschküchen	§ 243 StGB	J	N	Erfassung
440020	Sonstiger Diebstahl gem. §§ 244 Abs. 1 Nr. 1 und 2, 244a StGB in/aus Boden-, Kellerräumen und Waschküchen	§§ 244 (1) 1, 2; 244a StGB	J	N	Erfassung
440300	- von Fahrrädern				Nur Ausgabe
440310	Diebstahl gem. § 243 StGB in/aus Boden-, Kellerräumen und Waschküchen von Fahrrädern	§ 243 StGB	J	N	Erfassung
440320	Diebstahl gem. §§ 244 Abs. 1 Nr. 1 und 2, 244a StGB in/aus Boden-, Kellerräumen und Waschküchen von Fahrrädern	§§ 244 (1) 1, 2; 244a StGB	J	N	Erfassung
445000	Sonstiger - schwerer Diebstahl in/aus überwiegend unbezogenen Neu- und Rohbauten, Baubuden und Baustellen				Nur Ausgabe
445010	Sonstiger Diebstahl gem. § 243 StGB in/aus überwiegend unbezogenen Neu- und Rohbauten, Baubuden und Baustellen	§ 243 StGB	J	N	Erfassung
445020	Sonstiger Diebstahl gem. §§ 244 Abs. 1 Nr. 1 und 2, 244a StGB in/aus überwiegend unbezogenen Neu- und Rohbauten, Baubuden und Baustellen	§§ 244 (1) 1, 2; 244a StGB	J	N	Erfassung
445100	- von Kraftwagen				Nur Ausgabe
445110	Diebstahl gem. § 243 StGB in/aus überwiegend unbezogenen Neu- und Rohbauten, Baubuden und Baustellen von Kraftwagen	§ 243 StGB	J	N	Erfassung
445120	Diebstahl gem. §§ 244 Abs. 1 Nr. 1 und 2, 244a StGB in/aus überwiegend unbezogenen Neu- und Rohbauten, Baubuden und Baustellen von Kraftwagen	§§ 244 (1) 1, 2; 244a StGB	J	N	Erfassung
445500	- von unbaren Zahlungsmitteln				Nur Ausgabe
445510	Diebstahl gem. § 243 StGB in/aus überwiegend unbezogenen Neu- und Rohbauten, Baubuden und Baustellen von unbaren Zahlungsmitteln	§ 243 StGB	J	N	Erfassung
445520	Diebstahl gem. §§ 244 Abs. 1 Nr. 1 und 2, 244a StGB in/aus überwiegend unbezogenen Neu- und Rohbauten, Baubuden und Baustellen von unbaren Zahlungsmitteln	§§ 244 (1) 1, 2; 244a StGB	J	N	Erfassung

Delikt	Bedeutungstext	Gesetz	Schaden	Opfer	Geltung des Schlüssels: "Nur Ausgabe" "Erfassung u. Ausg."
450000	Sonstiger - schwerer Diebstahl an/aus Kraftfahrzeugen				Nur Ausgabe
450010	Sonstiger Diebstahl gem. § 243 StGB an/aus Kraftfahrzeugen	§ 243 StGB	J	N	Erfassung
450020	Sonstiger Diebstahl gem. §§ 244 Abs. 1 Nr. 1 und 2, 244a StGB an/aus Kraftfahrzeugen	§§ 244 (1) 1, 2; 244a StGB	J	N	Erfassung
450500	- von unbaren Zahlungsmitteln				Nur Ausgabe
450510	Diebstahl gem. § 243 StGB aus Kraftfahrzeugen von unbaren Zahlungsmitteln	§ 243 StGB	J	N	Erfassung
450520	Diebstahl gem. §§ 244 Abs. 1 Nr. 1 und 2, 244a StGB aus Kraftfahrzeugen von unbaren Zahlungsmitteln	§§ 244 (1) 1, 2; 244a StGB	J	N	Erfassung
471000	Diebstahl unter erschwerenden Umständen von Betäubungsmitteln aus Apotheken				Nur Ausgabe
471010	Diebstahl gem. § 243 StGB aus Apotheken von Betäubungsmitteln (einschl. BtM-Ersatz- und Ausweichmittel)	§ 243 StGB	J	N	Erfassung
471020	Diebstahl gem. §§ 244 Abs. 1 Nr. 1 und 2, 244a StGB aus Apotheken von Betäubungsmitteln (einschl. BtM-Ersatz- und Ausweichmittel)	§§ 244 (1) 1, 2; 244a StGB	J	N	Erfassung
472000	Diebstahl unter erschwerenden Umständen von Betäubungsmitteln aus Arztpraxen				Nur Ausgabe
472010	Diebstahl gem. § 243 StGB aus Arztpraxen von Betäubungsmitteln (einschl. BtM-Ersatz- und Ausweichmittel)	§ 243 StGB	J	N	Erfassung
472020	Diebstahl gem. §§ 244 Abs. 1 Nr. 1 und 2, 244a StGB aus Arztpraxen von Betäubungsmitteln (einschl. BtM-Ersatz- und Ausweichmittel)	§§ 244 (1) 1, 2; 244a StGB	J	N	Erfassung
473000	Diebstahl unter erschwerenden Umständen von Betäubungsmitteln aus Krankenhäusern				Nur Ausgabe
473010	Diebstahl gem. § 243 StGB aus Krankenhäusern von Betäubungsmitteln (einschl. BtM-Ersatz- und Ausweichmittel)	§ 243 StGB	J	N	Erfassung
473020	Diebstahl gem. §§ 244 Abs. 1 Nr. 1 und 2, 244a StGB aus Krankenhäusern von Betäubungsmitteln (einschl. BtM-Ersatz- und Ausweichmittel)	§§ 244 (1) 1, 2; 244a StGB	J	N	Erfassung
474000	Diebstahl unter erschwerenden Umständen von Betäubungsmitteln bei Herstellern und Großhändlern				Nur Ausgabe
474010	Diebstahl gem. § 243 StGB bei Herstellern und Großhändlern von Betäubungsmitteln (einschl. BtM-Ersatz- und Ausweichmittel)	§ 243 StGB	J	N	Erfassung
474020	Diebstahl gem. §§ 244 Abs. 1 Nr. 1 und 2, 244a StGB bei Herstellern und Großhändlern von Betäubungsmitteln (einschl. BtM-Ersatz- und Ausweichmittel)	§§ 244 (1) 1, 2; 244a StGB	J	N	Erfassung
475000	Diebstahl unter erschwerenden Umständen von Rezeptformularen zur Erlangung von Betäubungsmitteln				Nur Ausgabe
475010	Diebstahl gem. § 243 StGB von Rezeptformularen zur Erlangung von Betäubungsmitteln	§ 243 StGB	J	N	Erfassung
475020	Diebstahl gem. §§ 244 Abs. 1 Nr. 1 und 2, 244a StGB von Rezeptformularen zur Erlangung von Betäubungsmitteln	§§ 244 (1) 1, 2; 244a StGB	J	N	Erfassung

Delikt	Bedeutungstext	Gesetz	Schaden	Opfer	Geltung des Schlüssels: "Nur Ausgabe" "Erfassung u. Ausg."
490000	Sonstiger Taschendiebstahl unter erschwerenden Umständen				Nur Ausgabe
490010	Taschendiebstahl von sonstigen Gegenständen - besonders schwerer Fall	§ 243 StGB	J	N	Erfassung
490020	Taschendiebstahl von sonstigen Gegenständen - §§ 244 Abs. 1 Nr. 1 und 2, 244a StGB	§§ 244 (1) 1, 2; 244a StGB	J	N	Erfassung
490500	Taschendiebstahl von unbaren Zahlungsmitteln - besonders schwerer Fall				Nur Ausgabe
490510	Taschendiebstahl gem. § 243 StGB von unbaren Zahlungsmitteln	§ 243 StGB	J	N	Erfassung
490520	Taschendiebstahl gem. §§ 244 Abs. 1 Nr. 1 und 2, 244a StGB von unbaren Zahlungsmitteln	§§ 244 (1) 1, 2; 244a StGB	J	N	Erfassung
491010	Diebstahl gem. § 243 StGB von Sportschiffen / Booten	§ 243 StGB	J	N	Erfassung
491020	Diebstahl gem. §§ 244 Abs. 1 Nr. 1 und 2, 244a StGB von Sportschiffen / Booten	§§ 244 (1) 1, 2; 244a StGB	J	N	Erfassung
492010	Diebstahl gem. § 243 StGB von Außenbordmotoren	§ 243 StGB	J	N	Erfassung
492020	Diebstahl gem. §§ 244 Abs. 1 Nr. 1 und 2, 244a StGB von Außenbordmotoren	§§ 244 (1) 1, 2; 244a StGB	J	N	Erfassung
493010	Diebstahl gem. § 243 StGB in/aus Sportschiffen / Booten	§ 243 StGB	J	N	Erfassung
493020	Diebstahl gem. §§ 244 Abs. 1 Nr. 1 und 2, 244a StGB in/aus Sportschiffen / Booten	§§ 244 (1) 1, 2; 244a StGB	J	N	Erfassung

Delikt	Bedeutungstext	Gesetz	Schaden	Opfer	Geltung des Schlüssels: "Nur Ausgabe" "Erfassung u. Ausg."
*****	Diebstahl insgesamt und zwar				Nur Ausgabe
***1**	Diebstahl insgesamt von Kraftwagen einschl. unbefugter Ingebrauchnahme				Nur Ausgabe
***2**	Diebstahl insgesamt von Mopeds und Krafträdern einschl. unbefugter Ingebrauchnahme				Nur Ausgabe
***3**	Diebstahl insgesamt von Fahrrädern einschl. unbefugter Ingebrauchnahme				Nur Ausgabe
***4**	Diebstahl insgesamt von Schusswaffen				Nur Ausgabe
***5**	Diebstahl insgesamt von unbaren Zahlungsmitteln				Nur Ausgabe
***7**	Diebstahl insgesamt von/aus Automaten				Nur Ausgabe
***8**	Diebstahl insgesamt von Antiquitäten, Kunst- und sakralen Gegenständen				Nur Ausgabe
*05***	Diebstahl insgesamt in/aus Banken, Sparkassen, Postfilialen und -agenturen und dgl.				Nur Ausgabe
*10***	Diebstahl insgesamt in/aus Dienst-, Büro-, Fabrikations-, Werkstatt- und Lagerräumen				Nur Ausgabe
*15***	Diebstahl insgesamt in/aus Gaststätten, Kantinen, Hotels und Pensionen				Nur Ausgabe
*25***	Diebstahl insgesamt in/aus Kiosken, Warenhäusern, Verkaufsräumen, Selbstbedienungsläden, Schaufenstern, Schaukästen und Vitrinen (darunter)				Nur Ausgabe
*26***	Diebstahl insgesamt Ladendiebstahl				Nur Ausgabe
*35***	Diebstahl insgesamt in/aus Wohnungen				Nur Ausgabe
*40***	Diebstahl insgesamt in/aus Boden-, Kellerräumen und Waschküchen				Nur Ausgabe
*45***	Diebstahl insgesamt in/aus überwiegend unbezogenen Neu- und Rohbauten, Baubuden und Baustellen				Nur Ausgabe
*50***	Diebstahl insgesamt an/aus Kraftfahrzeugen				Nur Ausgabe
*710**	Diebstahl insgesamt von Betäubungsmitteln aus Apotheken				Nur Ausgabe
*720**	Diebstahl insgesamt von Betäubungsmitteln aus Arztpraxen				Nur Ausgabe
*730**	Diebstahl insgesamt von Betäubungsmitteln aus Krankenhäusern				Nur Ausgabe
*740**	Diebstahl insgesamt von Betäubungsmitteln bei Herstellern und Großhändlern				Nur Ausgabe
*750**	Diebstahl insgesamt von Rezeptformularen zur Erlangung von Betäubungsmitteln				Nur Ausgabe
*90***	Taschendiebstahl insgesamt				Nur Ausgabe

Delikt	Bedeutungstext	Gesetz	Schaden	Opfer	Geltung des Schlüssels: "Nur Ausgabe" "Erfassung u. Ausg."
3****	Diebstahl ohne erschwerende Umstände §§ 242, 247, 248a-c StGB und zwar				Nur Ausgabe
3**1**	Einfacher Diebstahl von Kraftwagen einschl. unbefugter Ingebrauchnahme				Nur Ausgabe
3**2**	Einfacher Diebstahl von Mopeds und Krafrädern einschl. unbefugter Ingebrauchnahme				Nur Ausgabe
3**3**	Einfacher Diebstahl von Fahrrädern einschl. unbefugter Ingebrauchnahme				Nur Ausgabe
3**4**	Diebstahl ohne erschwerende Umstände von Schusswaffen				Nur Ausgabe
3**5**	Diebstahl ohne erschwerende Umstände von unbaren Zahlungsmitteln				Nur Ausgabe
3**7**	Diebstahl ohne erschwerende Umstände von/aus Automaten				Nur Ausgabe
3**8**	Diebstahl ohne erschwerende Umstände von Antiquitäten, Kunst- und sakralen Gegenständen				Nur Ausgabe
305***	Diebstahl ohne erschwerende Umstände in/aus Banken, Sparkassen, Postfilialen und -agenturen und dgl.				Nur Ausgabe
310***	Diebstahl ohne erschwerende Umstände in/aus Dienst-, Büro-, Fabrikations-, Werkstatt- und Lagerräumen				Nur Ausgabe
315***	Diebstahl ohne erschwerende Umstände in/aus Gaststätten, Kantinen, Hotels und Pensionen				Nur Ausgabe
325***	Diebstahl in/aus Kiosken, Warenhäusern, Verkaufsräumen, Selbstbedienungsläden, Schaufenstern, Schaukästen und Vitrinen (darunter)				Nur Ausgabe
326***	Ladendiebstahl ohne erschwerende Umstände				Nur Ausgabe
335***	Diebstahl ohne erschwerende Umstände in/aus Wohnungen				Nur Ausgabe
340***	Diebstahl ohne erschwerende Umstände in/aus Boden-/Kellerräumen, Waschküchen				Nur Ausgabe
345***	Diebstahl ohne erschwerende Umstände in/aus überwiegend unbezogenen Neu- und Rohbauten, Baubuden und Baustellen				Nur Ausgabe
350***	Diebstahl ohne erschwerende Umstände an/aus Kraftfahrzeugen				Nur Ausgabe

Delikt	Bedeutungstext	Gesetz	Schaden	Opfer	Geltung des Schlüssels: "Nur Ausgabe" "Erfassung u. Ausg."
4****	Diebstahl unter erschwerenden Umständen §§ 243-244a StGB und zwar				Nur Ausgabe
4**1**	Diebstahl unter erschwerenden Umständen von Kraftwagen				Nur Ausgabe
4**2**	Diebstahl unter erschwerenden Umständen von Mopeds und Krafträdern				Nur Ausgabe
4**3**	Diebstahl unter erschwerenden Umständen von Fahrrädern				Nur Ausgabe
4**4**	Diebstahl unter erschwerenden Umständen von Schusswaffen				Nur Ausgabe
4**5**	Diebstahl unter erschwerenden Umständen von unbaren Zahlungsmitteln				Nur Ausgabe
4**7**	Diebstahl unter erschwerenden Umständen von/aus Automaten				Nur Ausgabe
4**8**	Diebstahl unter erschwerenden Umständen von Antiquitäten, Kunst- und sakralen Gegenständen				Nur Ausgabe
405***	Diebstahl unter erschwerenden Umständen in/aus Banken, Sparkassen, Postfilialen und -agenturen und dgl.				Nur Ausgabe
410***	Diebstahl unter erschwerenden Umständen in/aus Dienst-, Büro-, Fabrikations-, Werkstatt- und Lagerräumen				Nur Ausgabe
415***	Diebstahl unter erschwerenden Umständen in/aus Gaststätten, Kantinen, Hotels und Pensionen				Nur Ausgabe
425***	Diebstahl unter erschwerenden Umständen in/aus Kiosken, Warenhäusern, Verkaufsräumen, Selbstbedienungsläden, Schaufenstern, Schaukästen und Vitrinen (darunter)				Nur Ausgabe
426***	Diebstahl unter erschwerenden Umständen - Ladendiebstahl				Nur Ausgabe
435***	Wohnungseinbruchdiebstahl § 244 Abs. 1 Nr. 3 StGB				Nur Ausgabe
436***	Tageswohnungseinbruch § 244 Abs. 1 Nr. 3 StGB				Nur Ausgabe
440***	Diebstahl unter erschwerenden Umständen in/aus Boden-, Kellerräumen, Waschküchen				Nur Ausgabe
445***	Diebstahl unter erschwerenden Umständen in/aus überwiegend unbezogenen Neu- und Rohbauten, Baubuden und Baustellen				Nur Ausgabe
450***	Diebstahl unter erschwerenden Umständen an/aus Kraftfahrzeugen				Nur Ausgabe
4910**	Schwerer Diebstahl von Sportschiffen / Booten				Nur Ausgabe
4920**	Schwerer Diebstahl von Außenbordmotoren				Nur Ausgabe
4930**	Schwerer Diebstahl in/aus Sportschiffen / Booten				Nur Ausgabe

Delikt	Bedeutungstext	Gesetz	Schaden	Opfer	Geltung des Schlüssels: "Nur Ausgabe" "Erfassung u. Ausg."
500000	Vermögens- und Fälschungsdelikte				Nur Ausgabe
510000	Betrug §§ 263, 263a, 264, 264a, 265, 265a, 265b StGB davon				Nur Ausgabe
511000	Waren- und Warenkreditbetrug davon				Nur Ausgabe
511100	Betrügerisches Erlangen von Kraftfahrzeug	§ 263 StGB	J	N	Erfassung
511200	Sonstiger Warenkreditbetrug				Nur Ausgabe
511201	Tankbetrug	§ 263 StGB	J	N	Erfassung
511279	Weitere Arten des Warenkreditbetruges	§ 263 StGB	J	N	Erfassung
511300	Warenbetrug	§ 263 StGB	J	N	Erfassung
512000	Grundstücks- und Baubetrug	§ 263 StGB	J	N	Erfassung
513000	Beteiligungs- und Kapitalanlagebetrug davon				Nur Ausgabe
513100	Prospektbetrug § 264a StGB	§ 264a StGB	N	N	Erfassung
513200	Anlagebetrug gemäß § 263 StGB	§ 263 StGB	J	N	Erfassung
513300	Betrug bei Börsenspekulationen	§ 263 StGB	J	N	Erfassung
513400	Beteiligungsbetrug	§ 263 StGB	J	N	Erfassung
513500	Kautionsbetrug	§ 263 StGB	J	N	Erfassung
513600	Umschuldungsbetrug	§ 263 StGB	J	N	Erfassung
514000	Geldkreditbetrug davon				Nur Ausgabe
514100	Kreditbetrug § 265b StGB	§ 265b StGB	N	N	Erfassung
514200	Subventionsbetrug § 264 StGB	§ 264 StGB	J	N	Erfassung
514300	Kreditbetrug § 263 StGB	§ 263 StGB	J	N	Erfassung
514500	Wertpapierbetrug	§ 263 StGB	J	N	Erfassung
515000	Erschleichen von Leistungen § 265a StGB				Nur Ausgabe
515001	Beförderungsererschleichung (Teil des Deliktsbereiches "Erschleichen von Leistungen")	§ 265a StGB	J	N	Erfassung
515079	Sonstiges Erschleichen von Leistungen	§ 265a StGB	J	N	Erfassung
516000	Betrug mittels rechtswidrig erlangter unbarer Zahlungsmittel davon				Nur Ausgabe
516200	Betrug mittels rechtswidrig erlangter Debitkarten ohne PIN (Lastschriftverfahren)	§ 263 StGB	J	N	Erfassung
516300	Betrug mittels rechtswidrig erlangter Debitkarten mit PIN	§ 263a StGB	J	N	Erfassung
516400	Betrug mittels rechtswidrig erlangter Kreditkarten	§ 263 StGB	J	N	Erfassung
516500	Betrug mittels rechtswidrig erlangter Daten von Zahlungskarten	§ 263 StGB	J	N	Erfassung
516900	Betrug mittels rechtswidrig erlangter sonstiger unbarer Zahlungsmittel	§ 263 StGB	J	N	Erfassung
517000	Sonstiger Betrug davon				Nur Ausgabe
517100	Leistungsbetrug	§ 263 StGB	J	N	Erfassung
517200	Leistungskreditbetrug	§ 263 StGB	J	N	Erfassung
517300	Arbeitsvermittlungsbetrug	§ 263 StGB	J	N	Erfassung
517400	Betrug zum Nachteil von Versicherungen und Versicherungsmissbrauch §§ 263, 265 StGB				Nur Ausgabe
517410	Betrug zum Nachteil von Versicherungen	§ 263 StGB	J	N	Erfassung
517420	Versicherungsmissbrauch	§ 265 StGB	J	N	Erfassung
517500	Computerbetrug § 263a StGB (soweit nicht unter den Schlüssel 5163 bzw. 5179 zu erfassen)	§ 263a StGB	J	N	Erfassung
517600	Provisionsbetrug	§ 263 StGB	J	N	Erfassung
517700	Betrug zum Nachteil von Sozialversicherungen und Sozialversicherungsträgern	§ 263 StGB	J	N	Erfassung
517800	(Sonstiger) Sozialleistungsbetrug (soweit nicht unter Schl. 5177 zu erfassen)	§ 263 StGB	J	N	Erfassung
517900	Betrug mit Zugangsberechtigungen zu Kommunikationsdiensten	§ 263 StGB	J	N	Erfassung

Delikt	Bedeutungstext	Gesetz	Schaden	Opfer	Geltung des Schlüssels: "Nur Ausgabe" "Erfassung u. Ausg."
518100	Abrechnungsbetrag				Nur Ausgabe
518110	Abrechnungsbetrag im Gesundheitswesen	§ 263 StGB	J	N	Erfassung
518179	Sonstiger Abrechnungsbetrag	§ 263 StGB	J	N	Erfassung
518200	Einmietbetrag	§ 263 StGB	J	N	Erfassung
518300	Kontoeröffnungs- und Überweisungsbetrag				Nur Ausgabe
518310	Kontoeröffnungsbetrag	§ 263 StGB	J	N	Erfassung
518320	Überweisungsbetrag	§ 263 StGB	J	N	Erfassung
518400	Zechbetrag	§ 263 StGB	J	N	Erfassung
518800	Kreditvermittlungsbetrag	§ 263 StGB	J	N	Erfassung
518900	Sonstige weitere Betrugsarten	§ 263 StGB	J	N	Erfassung
520000	Veruntreuungen §§ 266, 266a, 266b StGB davon				Nur Ausgabe
521000	Untreue § 266 StGB; darunter				Nur Ausgabe
521079	Sonstige Untreue	§ 266 StGB	J	N	Erfassung
521100	Untreue bei Kapitalanlagegeschäften	§ 266 StGB	J	N	Erfassung
522000	Vorenthalten und Veruntreuen von Arbeitsentgelt § 266a StGB	§ 266a StGB	J	N	Erfassung
523000	Missbrauch von Scheck- und Kreditkarten § 266b StGB	§ 266b StGB	J	N	Erfassung
530000	Unterschlagung §§ 246, 247, 248a StGB; darunter				Nur Ausgabe
530079	Unterschlagung sonstiger Güter/Sachen gemäß §§ 246, 247, 248a StGB - ohne von Kfz	§§ 246, 247, 248a StGB	J	N	Erfassung
531000	Unterschlagung von Kfz gemäß §§ 246, 247 StGB	§§ 246, 247 StGB	J	N	Erfassung
540000	Urkundenfälschung §§ 267-271, 273-279, 281 StGB; darunter				Nur Ausgabe
540001	Sonstige Urkundenfälschung gemäß § 267 StGB	§ 267 StGB	N	N	Erfassung
540002	Mittelbare Falschbeurkundung	§ 271 StGB	N	N	Erfassung
540003	Verändern von amtlichen Ausweisen	§ 273 StGB	N	N	Erfassung
540004	Urkundenunterdrückung; Veränderung einer Grenzbezeichnung § 274 StGB	§ 274 StGB	N	N	Erfassung
540005	Vorbereitung der Fälschung von amtlichen Ausweisen	§ 275 StGB	N	N	Erfassung
540006	Verschaffen von falschen amtlichen Ausweisen	§ 276 StGB	N	N	Erfassung
540007	Fälschung von Gesundheitszeugnissen	§ 277 StGB	N	N	Erfassung
540008	Ausstellen unrichtiger Gesundheitszeugnisse	§ 278 StGB	N	N	Erfassung
540009	Gebrauch unrichtiger Gesundheitszeugnisse	§ 279 StGB	N	N	Erfassung
540010	Missbrauch von Ausweispapieren	§ 281 StGB	N	N	Erfassung
541000	Fälschung technischer Aufzeichnungen § 268 StGB				Nur Ausgabe
541001	Manipulation von Fahrtenschreibern gemäß § 268 StGB	§ 268 StGB	N	N	Erfassung
541079	Sonstige Fälschung technischer Aufzeichnungen	§ 268 StGB	N	N	Erfassung
542000	Fälschung zur Erlangung von Betäubungsmittel	§ 267 StGB	N	N	Erfassung
543000	Fälschung beweis erheblicher Daten, Täuschung im Rechtsverkehr bei Datenverarbeitung §§ 269, 270 StGB				Nur Ausgabe
543010	Fälschung beweis erheblicher Daten § 269 StGB	§ 269 StGB	N	N	Erfassung
543020	Täuschung im Rechtsverkehr bei Datenverarbeitung § 270 StGB	§ 270 StGB	N	N	Erfassung
550000	Geld- und Wertzeichenfälschung, Fälschung von Zahlungskarten mit oder ohne Garantiefunktion, Schecks und Wechseln §§ 146-149, 151, 152, 152a, 152b StGB; darunter				Nur Ausgabe
550010	Gewerbs- und bandenmäßiges Geldfälschung gemäß § 146 Abs. 2 StGB	§ 146 (2) StGB	N	N	Erfassung
550020	Wertpapierfälschung	§ 151 StGB	N	N	Erfassung
550030	Fälschung Geld-/Wertzeichen fremder Währungsgebiete	§ 152 StGB	N	N	Erfassung
551000	Geld- und Wertzeichenfälschung einschl. Vorbereitungshandlungen §§ 146 außer Abs. 1 Nr. 3, 148, 149 StGB				Nur Ausgabe
551010	Geldfälschung (einschl. Vorbereitungshandlung) gem. § 146 Abs. 1 Nr. 1 und 2 StGB	§ 146 (1) 1, 2 StGB	N	N	Erfassung
551020	Wertzeichenfälschung	§ 148 StGB	N	N	Erfassung
551030	Vorbereitung der Fälschung von Geld und Wertzeichen	§ 149 StGB	N	N	Erfassung

Delikt	Bedeutungstext	Gesetz	Schaden	Opfer	Geltung des Schlüssels: "Nur Ausgabe" "Erfassung u. Ausg."
552000	Inverkehrbringen von Falschgeld §§ 146 Abs. 1 Nr. 3, 147 StGB				Nur Ausgabe
552010	Inverkehrbringen von Falschgeld gemäß § 146 Abs. 1 Nr. 3 StGB	§ 146 (1) 3 StGB	N	N	Erfassung
552020	Inverkehrbringen von Falschgeld gemäß § 147 StGB (nach gutgläubigem Erwerb)	§ 147 StGB	N	N	Erfassung
553000	Fälschung von Zahlungskarten mit oder ohne Garantiefunktion, Schecks und Wechseln gemäß §§ 152a, 152b StGB davon				Nur Ausgabe
553100	Gebrauch falscher Zahlungskarten mit oder ohne Garantiefunktion, Schecks und Wechsel gemäß §§ 152a, 152b StGB				Nur Ausgabe
553110	Gebrauch falscher Zahlungskarten ohne Garantiefunktion, Schecks und Wechsel	§ 152a StGB	N	N	Erfassung
553120	Gebrauch falscher Zahlungskarten mit Garantiefunktion	§ 152b StGB	N	N	Erfassung
553200	Nachmachen, Verfälschen, Verschaffen, Feilhalten oder Überlassen falscher Zahlungskarten mit oder ohne Garantiefunktion, Schecks und Wechsel gemäß §§ 152a, 152b StGB				Nur Ausgabe
553210	Nachmachen, Verfälschen, Verschaffen, Feilhalten oder Überlassen falscher Zahlungskarten ohne Garantiefunktion, Schecks und Wechsel	§ 152a StGB	N	N	Erfassung
553220	Nachmachen, Verfälschen, Verschaffen, Feilhalten oder Überlassen falscher Zahlungskarten mit Garantiefunktion	§ 152b StGB	N	N	Erfassung
560000	Insolvenzstraftaten §§ 283, 283a-d StGB davon				Nur Ausgabe
561000	Bankrott § 283 StGB	§ 283 StGB	J	N	Erfassung
562000	Besonders schwerer Fall des Bankrotts § 283a StGB	§ 283a StGB	J	N	Erfassung
563000	Verletzung der Buchführungspflicht § 283b StGB	§ 283b StGB	N	N	Erfassung
564000	Gläubigerbegünstigung § 283c StGB	§ 283c StGB	J	N	Erfassung
565000	Schuldnerbegünstigung § 283d StGB	§ 283d StGB	J	N	Erfassung
600000	Sonstige Straftatbestände (StGB)				Nur Ausgabe
610000	Erpressung § 253 StGB; darunter				Nur Ausgabe
610001	Schutzgelderpressung	§ 253 StGB	J	N	Erfassung
610079	Sonstige Erpressung	§ 253 StGB	J	N	Erfassung
611000	Erpressung auf sexueller Grundlage	§ 253 StGB	J	N	Erfassung
620000	Widerstand gegen die Staatsgewalt und Straftaten gegen die öffentliche Ordnung §§ 111, 113, 114, 120, 121, 123-127, 129, 130-134, 136, 138, 140, 145, 145a, 145c, 145d StGB; darunter				Nur Ausgabe
620001	Störung des öffentlichen Friedens durch Androhung von Straftaten	§ 126 StGB	N	N	Erfassung
620002	Bildung bewaffneter Gruppen	§ 127 StGB	N	N	Erfassung
620003	Bildung krimineller Vereinigungen	§ 129 StGB	N	N	Erfassung
620004	Anleitung zu Straftaten	§ 130a StGB	N	N	Erfassung
620005	Amtsanmaßung	§ 132 StGB	N	N	Erfassung
620006	Missbrauch von Titeln, Berufsbezeichnungen, Abzeichen	§ 132a StGB	N	N	Erfassung
620007	Verwahrungsbruch	§ 133 StGB	N	N	Erfassung
620008	Verletzung amtlicher Bekanntmachungen	§ 134 StGB	N	N	Erfassung
620009	Verstrickungsbruch, Siegelbruch	§ 136 StGB	N	N	Erfassung
620010	Nichtanzeige geplanter Straftaten	§ 138 StGB	N	N	Erfassung
620011	Belohnung und Billigung von Straftaten	§ 140 StGB	N	N	Erfassung
620013	Missbrauch von Notrufen und Beeinträchtigung von Unfallverhütungs- und Nothilfemitteln	§ 145 StGB	N	N	Erfassung
620014	Verstoß gegen Weisung während Führungsaufsicht	§ 145a StGB	N	N	Erfassung
620015	Verstoß gegen das Berufsverbot	§ 145c StGB	N	N	Erfassung

Delikt	Bedeutungstext	Gesetz	Schaden	Opfer	Geltung des Schlüssels: "Nur Ausgabe" "Erfassung u. Ausg."
621000	Widerstand gegen die Staatsgewalt §§ 111, 113, 114, 120, 121 StGB				Nur Ausgabe
621010	Öffentliche Aufforderung zu Straftaten	§ 111 StGB	N	N	Erfassung
621020	Widerstand gegen Vollstreckungsbeamte				Nur Ausgabe
621021	Widerstand gegen Polizeivollzugsbeamte	§ 113 StGB	N	J	Erfassung
621029	Widerstand gegen Vollstreckungsbeamte (ohne Polizeivollzugsbeamte)	§ 113 StGB	N	J	Erfassung
621030	Widerstand gegen gleichgestellte Personen	§ 114 StGB	N	J	Erfassung
621040	Gefangenenbefreiung	§ 120 StGB	N	N	Erfassung
621050	Gefangenenmeuterei	§ 121 StGB	N	N	Erfassung
622000	Hausfriedensbruch §§ 123, 124 StGB davon				Nur Ausgabe
622100	Hausfriedensbruch § 123 StGB	§ 123 StGB	N	N	Erfassung
622200	Schwerer Hausfriedensbruch § 124 StGB	§ 124 StGB	N	N	Erfassung
623000	Landfriedensbruch §§ 125, 125a StGB				Nur Ausgabe
623010	Landfriedensbruch § 125 StGB	§ 125 StGB	N	N	Erfassung
623020	Besonders schwerer Landfriedensbruch § 125a StGB	§ 125a StGB	N	N	Erfassung
624000	Vortäuschen einer Straftat § 145d StGB; darunter				Nur Ausgabe
624010	Vortäuschen einer Straftat gegen die sexuelle Selbstbestimmung	§ 145d StGB	N	N	Erfassung
624079	Vortäuschen einer sonstigen Straftat	§ 145d StGB	N	N	Erfassung
624100	Vortäuschen eines Raubes	§ 145d StGB	N	N	Erfassung
624200	Vortäuschen eines Diebstahls				Nur Ausgabe
624201	Vortäuschen eines Kfz-Diebstahls	§ 145d StGB	N	N	Erfassung
624279	Vortäuschen eines sonstigen Diebstahls	§ 145d StGB	N	N	Erfassung
626000	Gewaltdarstellung § 131 StGB; darunter				Nur Ausgabe
626079	Sonstige Gewaltdarstellung	§ 131 (1) 1, 2, 4; (2) StGB	N	N	Erfassung
626100	Gewaltdarstellung - Schriften an Personen unter 18 Jahren § 131 Abs. 1 Nr. 3 StGB	§ 131 (1) 3 StGB	N	N	Erfassung
627000	Volksverhetzung § 130 StGB	§ 130 StGB	N	N	Erfassung
630000	Begünstigung, Strafvereitelung (ohne Strafvereitelung im Amt), Hehlerei und Geldwäsche §§ 257, 258, 259-261 StGB; darunter				Nur Ausgabe
630010	Begünstigung	§ 257 StGB	N	N	Erfassung
630020	Strafvereitelung	§ 258 StGB	N	N	Erfassung
631000	Hehlerei von Kfz §§ 259-260a StGB; darunter				Nur Ausgabe
631079	Hehlerei von Kfz gemäß § 259 StGB	§ 259 StGB	N	N	Erfassung
631100	Gewerbsmäßige Hehlerei von Kfz § 260 Abs. 1 Nr. 1 StGB	§ 260 (1) 1 StGB	N	N	Erfassung
631200	Bandenhehlerei von Kfz § 260 Abs. 1 Nr. 2 StGB	§ 260 (1) 2 StGB	N	N	Erfassung
631300	Gewerbsmäßige Bandenhehlerei von Kfz § 260a StGB	§ 260a StGB	N	N	Erfassung
632000	Sonstige Hehlerei §§ 259-260a StGB; darunter				Nur Ausgabe
632079	Sonstige Hehlerei § 259 StGB	§ 259 StGB	N	N	Erfassung
632100	Gewerbsmäßige Hehlerei § 260 Abs. 1 Nr. 1 StGB	§ 260 I Nr. 1 StGB	N	N	Erfassung
632200	Bandenhehlerei § 260 Abs. 1 Nr. 2 StGB	§ 260 I Nr. 2 StGB	N	N	Erfassung
632300	Gewerbsmäßige Bandenhehlerei § 260a StGB	§ 260a StGB	N	N	Erfassung
633000	Geldwäsche, Verschleierung unrechtmäßig erlangter Vermögenswerte § 261 StGB	§ 261 StGB	N	N	Erfassung

Delikt	Bedeutungstext	Gesetz	Schaden	Opfer	Geltung des Schlüssels: "Nur Ausgabe" "Erfassung u. Ausg."
640000	Brandstiftung und Herbeiführen einer Brandgefahr §§ 306-306d, 306f StGB; darunter				Nur Ausgabe
640010	Fahrlässige Brandstiftung	§ 306d StGB	N	N	Erfassung
640020	Fahrlässiges Herbeiführen einer Brandgefahr	§ 306f (3) StGB	N	N	Erfassung
641000	(Vorsätzliche) Brandstiftung und Herbeiführen einer Brandgefahr §§ 306-306c, 306f Abs. 1 und 2 StGB				Nur Ausgabe
641010	Vorsätzliche Brandstiftung	§ 306 StGB	N	N	Erfassung
641020	Schwere Brandstiftung	§ 306a StGB	N	N	Erfassung
641030	Besonders schwere Brandstiftung	§ 306b StGB	N	N	Erfassung
641040	Brandstiftung mit Todesfolge	§ 306c StGB	N	J	Erfassung
641050	Vorsätzliches Herbeiführen einer Brandgefahr	§ 306f (1) (2) StGB	N	N	Erfassung
650000	Wettbewerbs-, Korruptions- und Amtsdelikte §§ 258a, 298-300, 331-353d, 355, 357 StGB davon				Nur Ausgabe
651000	Vorteilsannahme, Bestechlichkeit §§ 331, 332, 335 StGB davon				Nur Ausgabe
651100	Vorteilsannahme § 331 StGB	§ 331 StGB	N	N	Erfassung
651200	Bestechlichkeit § 332 StGB	§ 332 StGB	N	N	Erfassung
651300	Bestechlichkeit - gewerbsmäßig oder als Mitglied einer Bande gemäß § 335 Abs. 2 Nr. 3 StGB	§ 335 (2) 3 StGB	N	N	Erfassung
651400	Alle sonstigen besonders schweren Fälle der Bestechlichkeit gemäß § 335 StGB	§ 335 (2) 1, 2 StGB	N	N	Erfassung
652000	Vorteilsgewährung, Bestechung §§ 333, 334, 335 StGB davon				Nur Ausgabe
652100	Vorteilsgewährung § 333 StGB	§ 333 StGB	N	N	Erfassung
652200	Bestechung § 334 StGB	§ 334 StGB	N	N	Erfassung
652300	Bestechung - gewerbsmäßig oder als Mitglied einer Bande nach § 335 Abs. 2 Nr. 3 StGB	§ 335 (2) 3 StGB	N	N	Erfassung
652400	Alle sonstigen besonders schweren Fälle der Bestechung nach § 335 StGB	§ 335 (2) 1, 2 StGB	N	N	Erfassung
655000	Sonstige Straftaten im Amt §§ 258a, 339-353d, 355, 357 StGB; darunter				Nur Ausgabe
655001	Strafvereitelung im Amt	§ 258a StGB	N	N	Erfassung
655002	Rechtsbeugung	§ 339 StGB	N	N	Erfassung
655003	Aussageerpressung	§ 343 StGB	N	N	Erfassung
655004	Verfolgung Unschuldiger	§ 344 StGB	N	N	Erfassung
655005	Vollstreckung gegen Unschuldige	§ 345 StGB	N	N	Erfassung
655006	Falschbeurkundung im Amt	§ 348 StGB	N	N	Erfassung
655007	Gebührenüberhebung	§ 352 StGB	N	N	Erfassung
655008	Abgabenüberhebung; Leistungskürzung	§ 353 StGB	N	N	Erfassung
655009	Vertrauensbruch im auswärtigen Dienst	§ 353a StGB	N	N	Erfassung
655010	Verbotene Mitteilungen über Gerichtsverhandlungen	§ 353d StGB	N	N	Erfassung
655011	Verletzung des Steuergeheimnisses	§ 355 StGB	N	N	Erfassung
655012	Verleitung eines Untergebenen zu Straftaten	§ 357 StGB	N	N	Erfassung
655100	Körperverletzung im Amt § 340 StGB	§ 340 StGB	N	J	Erfassung
655200	Verletzung des Dienstgeheimnisses § 353b StGB	§ 353b StGB	N	N	Erfassung
656000	Wettbewerbsbeschränkende Absprachen bei Ausschreibungen § 298 StGB	§ 298 StGB	N	N	Erfassung

Delikt	Bedeutungstext	Gesetz	Schaden	Opfer	Geltung des Schlüssels: "Nur Ausgabe" "Erfassung u. Ausg."
657000	Bestechlichkeit und Bestechung im geschäftlichen Verkehr §§ 299, 300 StGB; davon				Nur Ausgabe
657100	Bestechlichkeit und Bestechung gemäß § 299 StGB				Nur Ausgabe
657110	Bestechlichkeit und Bestechung gemäß § 299 Abs. 1 und 2 StGB	§ 299 (1) (2) StGB	N	N	Erfassung
657120	Bestechlichkeit und Bestechung gemäß § 299 Abs. 3 StGB	§ 299 (3) StGB	N	N	Erfassung
657200	Bestechlichkeit und Bestechung - gewerbsmäßig oder als Mitglied einer Bande gemäß § 300 Satz 2 Nr. 2 StGB	§ 300 [2] 2 StGB	N	N	Erfassung
657300	Bestechlichkeit und Bestechung - Vorteil großen Ausmaßes gemäß § 300 Satz 2 Nr. 1 StGB	§ 300 [2] 1 StGB	N	N	Erfassung
660000	Strafbarer Eigennutz §§ 284, 285, 287-293, 297 StGB darunter				Nur Ausgabe
660010	Vereiteln der Zwangsvollstreckung	§ 288 StGB	N	N	Erfassung
660020	Pfandkehr	§ 289 StGB	N	N	Erfassung
660030	Unbefugter Gebrauch von Pfandsachen	§ 290 StGB	N	N	Erfassung
660040	Gefährdung von Schiffen, Kraft- und Luftfahrzeugen durch Bannware	§ 297 StGB	N	N	Erfassung
661000	Glücksspiel §§ 284, 285, 287 StGB				Nur Ausgabe
661010	Unerlaubte Veranstaltung eines Glücksspiels	§ 284 StGB	N	N	Erfassung
661020	Beteiligung am unerlaubten Glücksspiel	§ 285 StGB	N	N	Erfassung
661030	Unerlaubte Veranstaltung einer Lotterie oder Ausspielung	§ 287 StGB	N	N	Erfassung
662000	Wilderei §§ 292, 293 StGB darunter				Nur Ausgabe
662001	Fischwilderei	§ 293 StGB	N	N	Erfassung
662100	Jagdwilderei § 292 StGB	§ 292 StGB	N	N	Erfassung
663000	Wucher § 291 StGB	§ 291 StGB	N	N	Erfassung

Delikt	Bedeutungstext	Gesetz	Schaden	Opfer	Geltung des Schlüssels: "Nur Ausgabe" "Erfassung u. Ausg."
670000	Alle sonstigen Straftaten gemäß StGB - ohne Verkehrsdelikte darunter				Nur Ausgabe
670001	Falsche uneidliche Aussage (Falschaussage)	§ 153 StGB	N	N	Erfassung
670002	Meineid	§ 154 StGB	N	N	Erfassung
670003	Falsche Versicherung an Eides statt	§ 156 StGB	N	N	Erfassung
670005	Verleitung zur Falschaussage	§ 160 StGB	N	N	Erfassung
670006	Fahrlässiger Falscheid, fahrlässige falsche Versicherung an Eides statt	§ 161 StGB	N	N	Erfassung
670007	Falsche Verdächtigung	§ 164 StGB	N	N	Erfassung
670008	Beschimpfung von Bekenntnissen, Religionsgemeinschaften und Weltanschauungsvereinigungen	§ 166 StGB	N	N	Erfassung
670009	Störung der Religionsausübung	§ 167 StGB	N	N	Erfassung
670010	Störung einer Bestattungsfeier	§ 167a StGB	N	N	Erfassung
670011	Störung der Totenruhe	§ 168 StGB	N	N	Erfassung
670012	Personenstands Fältschung	§ 169 StGB	N	N	Erfassung
670013	Doppelehe	§ 172 StGB	N	N	Erfassung
670014	Beischlaf zwischen Verwandten	§ 173 StGB	N	N	Erfassung
670015	Üble Nachrede und Verleumdung gegen Personen des politischen Lebens	§ 188 StGB	N	N	Erfassung
670016	Verletzung der Vertraulichkeit des Wortes	§ 201 StGB	N	N	Erfassung
670017	Verletzung des Briefgeheimnisses	§ 202 StGB	N	N	Erfassung
670018	Verletzung von Privatgeheimnissen	§ 203 StGB	N	N	Erfassung
670019	Verwertung fremder Geheimnisse	§ 204 StGB	N	N	Erfassung
670020	Verletzung des Post- u. Fernmeldegeheimnisses	§ 206 StGB	N	N	Erfassung
670021	Aussetzung	§ 221 StGB	N	N	Erfassung
670024	Gefährliche Eingriffe in den Bahn-, Schiffs- und Luftverkehr	§ 315 StGB	N	N	Erfassung
670025	Gefährliche Eingriffe in den Straßenverkehr	§ 315b StGB	N	N	Erfassung
670026	Störung öffentlicher Betriebe	§ 316b StGB	N	N	Erfassung
670027	Störung von Telekommunikationsanlagen	§ 317 StGB	N	N	Erfassung
670029	Baugefährdung	§ 319 StGB	N	N	Erfassung
670030	Vollrausch	§ 323a StGB	N	N	Erfassung
670031	Gefährdung einer Entziehungskur	§ 323b StGB	N	N	Erfassung
670032	Unterlassene Hilfeleistung	§ 323c StGB	N	N	Erfassung
670033	Parteiverrat	§ 356 StGB	N	N	Erfassung
670034	Verletzung des höchstpersönlichen Lebensbereiches durch Bildaufnahmen	§ 201a StGB	N	N	Erfassung
670079	Sonstige weitere Straftaten gemäß StGB		N	N	Erfassung
671000	Verletzung der Unterhaltspflicht § 170 StGB	§ 170 StGB	N	N	Erfassung
672000	Verletzung der Fürsorge- oder Erziehungspflicht § 171 StGB	§ 171 StGB	N	N	Erfassung

Delikt	Bedeutungstext	Gesetz	Schaden	Opfer	Geltung des Schlüssels: "Nur Ausgabe" "Erfassung u. Ausg."
673000	Beleidigung §§ 185-187, 189 StGB darunter				Nur Ausgabe
673010	Beleidigung ohne sexuelle Grundlage	§ 185 StGB	N	N	Erfassung
673020	Üble Nachrede ohne sexuelle Grundlage	§ 186 StGB	N	N	Erfassung
673030	Verleumdung ohne sexuelle Grundlage	§ 187 StGB	N	N	Erfassung
673040	Verunglimpfung des Andenkens Verstorbener ohne sexuelle Grundlage	§ 189 StGB	N	N	Erfassung
673100	Beleidigung auf sexueller Grundlage §§ 185-187, 189 StGB				Nur Ausgabe
673110	Beleidigung auf sexueller Grundlage	§ 185 StGB	N	N	Erfassung
673120	Üble Nachrede auf sexueller Grundlage	§ 186 StGB	N	N	Erfassung
673130	Verleumdung auf sexueller Grundlage	§ 187 StGB	N	N	Erfassung
673140	Verunglimpfung des Andenkens Verstorbener auf sexueller Grundlage	§ 189 StGB	N	N	Erfassung
674000	Sachbeschädigung §§ 303-305a StGB darunter				Nur Ausgabe
674010	Sachbeschädigung gemäß § 303 StGB (ohne Schl. 674100 und 674300)				Nur Ausgabe
674011	Sachbeschädigung durch Graffiti (ohne Schlüssel 674021, 674111, 674311 und 674321)	§ 303 StGB	N	N	Erfassung
674012	Sachbeschädigung durch Feuer (ohne Schlüssel 674022, 674180, 674312 und 674322)	§ 303 StGB	N	N	Erfassung
674019	Sonstige Sachbeschädigung (ohne Schlüssel 674029, 674119, 674319 und 674329)	§ 303 StGB	N	N	Erfassung
674020	Gemeinschädliche Sachbeschädigung (ohne Schlüssel 674320)				Nur Ausgabe
674021	Gemeinschädliche Sachbeschädigung durch Graffiti (ohne Schlüssel 674321)	§ 304 StGB	N	N	Erfassung
674022	Gemeinschädliche Sachbeschädigung durch Feuer (ohne Schlüssel 674322)	§ 304 StGB	N	N	Erfassung
674029	Sonstige gemeinschädliche Sachbeschädigung (ohne Schlüssel 674329)	§ 304 StGB	N	N	Erfassung
674030	Zerstörung von Bauwerken (ohne Schlüssel 674330)	§ 305 StGB	N	N	Erfassung
674100	Sachbeschädigung an Kfz				Nur Ausgabe
674111	Sachbeschädigung durch Graffiti an Kfz	§ 303 StGB	N	N	Erfassung
674119	Sonstige Sachbeschädigung an Kfz	§ 303 StGB	N	N	Erfassung
674180	Sachbeschädigung durch Feuer an Kfz	§ 303 StGB	N	N	Erfassung
674200	Datenveränderung, Computersabotage §§ 303a, 303b StGB				Nur Ausgabe
674210	Datenveränderung	§ 303a StGB	N	N	Erfassung
674220	Computersabotage	§ 303b StGB	N	N	Erfassung

Delikt	Bedeutungstext	Gesetz	Schaden	Opfer	Geltung des Schlüssels: "Nur Ausgabe" "Erfassung u. Ausg."
674300	Sonstige Sachbeschädigung auf Straßen, Wegen oder Plätzen				Nur Ausgabe
674310	Sonstige Sachbeschädigung auf Straßen, Wegen oder Plätzen gemäß § 303 StGB				Nur Ausgabe
674311	Sonstige Sachbeschädigung durch Graffiti auf Straßen, Wegen oder Plätzen	§ 303 StGB	N	N	Erfassung
674312	Sonstige Sachbeschädigung durch Feuer auf Straßen, Wegen oder Plätzen	§ 303 StGB	N	N	Erfassung
674319	Sonstige Sachbeschädigung auf Straßen, Wegen oder Plätzen	§ 303 StGB	N	N	Erfassung
674320	Gemeinschädliche Sachbeschädigung auf Straßen, Wegen oder Plätzen				Nur Ausgabe
674321	Gemeinschädliche Sachbeschädigung durch Graffiti auf Straßen, Wegen oder Plätzen	§ 304 StGB	N	N	Erfassung
674322	Gemeinschädliche Sachbeschädigung durch Feuer auf Straßen, Wegen oder Plätzen	§ 304 StGB	N	N	Erfassung
674329	Sonstige gemeinschädliche Sachbeschädigung auf Straßen, Wegen oder Plätzen	§ 304 StGB	N	N	Erfassung
674330	Zerstörung von Bauwerken auf Straßen, Wegen oder Plätzen	§ 305 StGB	N	N	Erfassung
674500	Zerstörung wichtiger Arbeitsmittel § 305a StGB				Nur Ausgabe
674512	Zerstörung wichtiger Arbeitsmittel durch Feuer	§ 305a StGB	N	N	Erfassung
674519	Sonstige Zerstörung wichtiger Arbeitsmittel	§ 305a StGB	N	N	Erfassung
675000	Sprengstoff- und Strahlungsverbrechen §§ 307 - 312 StGB davon				Nur Ausgabe
675100	Herbeiführen einer Explosion durch Kernenergie § 307 StGB	§ 307 StGB	N	N	Erfassung
675200	Herbeiführen einer Sprengstoffexplosion § 308 StGB	§ 308 StGB	N	N	Erfassung
675300	Missbrauch ionisierender Strahlen § 309 StGB	§ 309 StGB	N	N	Erfassung
675400	Vorbereitung eines Explosions- oder Strahlungsverbrechens § 310 StGB	§ 310 StGB	N	N	Erfassung
675500	Freisetzen ionisierender Strahlen § 311 StGB	§ 311 StGB	N	N	Erfassung
675600	Fehlerhafte Herstellung einer kerntechnischen Anlage § 312 StGB	§ 312 StGB	N	N	Erfassung
676000	Straftaten gegen die Umwelt §§ 324, 324a, 325-330a StGB darunter				Nur Ausgabe
676010	Bodenverunreinigung 324a StGB				Nur Ausgabe
676011	Bodenverunreinigung	§ 324a StGB	N	N	Erfassung
676012	Bodenverunreinigung - besonders schwerer Fall -	§ 324a i.V.m. § 330 StGB	N	N	Erfassung
676100	Gewässerverunreinigung § 324 StGB				Nur Ausgabe
676101	Gewässerverunreinigung	§ 324 StGB	N	N	Erfassung
676102	Gewässerverunreinigung - besonders schwerer Fall -	§ 324 i.V.m. § 330 StGB	N	N	Erfassung
676200	Luftverunreinigung § 325 StGB				Nur Ausgabe
676201	Luftverunreinigung	§ 325 StGB	N	N	Erfassung
676202	Luftverunreinigung - besonders schwerer Fall -	§ 325 i.V.m. § 330 StGB	N	N	Erfassung
676300	Verursachen von Lärm, Erschütterungen und nichtionisierenden Strahlen § 325a StGB				Nur Ausgabe
676301	Verursachen von Lärm, Erschütterungen und nichtionisierenden Strahlen	§ 325a StGB	N	N	Erfassung
676302	Verursachen von Lärm, Erschütterungen und nichtionisierenden Strahlen - besonders schwerer Fall -	§ 325a i.V.m. § 330 StGB	N	N	Erfassung
676400	Unerlaubter Umgang mit Abfällen § 326 außer Abs. 2 StGB				Nur Ausgabe
676410	Unerlaubter Umgang mit Abfällen § 326 Abs. 1				Nur Ausgabe
676411	Unerlaubter Umgang mit Abfällen § 326 Abs. 1	§ 326 (1) StGB	N	N	Erfassung
676412	Unerlaubter Umgang mit Abfällen § 326 Abs. 1 - besonders schwerer Fall -	§ 326 (1) i.V.m. § 330 StGB	N	N	Erfassung
676420	Unerlaubter Umgang mit Abfällen § 326 Abs. 3				Nur Ausgabe
676421	Unerlaubter Umgang mit Abfällen § 326 Abs. 3	§ 326 (3) StGB	N	N	Erfassung
676422	Unerlaubter Umgang mit Abfällen § 326 Abs. 3 - besonders schwerer Fall -	§ 326 (3) i.V.m. § 330 StGB	N	N	Erfassung

Delikt	Bedeutungstext	Gesetz	Schaden	Opfer	Geltung des Schlüssels: "Nur Ausgabe" "Erfassung u. Ausg."
676500	Unerlaubtes Betreiben von Anlagen § 327 StGB				Nur Ausgabe
676510	Unerlaubtes Betreiben von Anlagen § 327 StGB Abs. 1 (kerntechnische Anlage und Kernbrennstoffe)				Nur Ausgabe
676511	Unerlaubtes Betreiben von Anlagen § 327 Abs. 1 (kerntechnische Anlage und Kernbrennstoffe)	§ 327 (1) StGB	N	N	Erfassung
676512	Unerlaubtes Betreiben von Anlagen § 327 Abs. 1 (kerntechnische Anlage und Kernbrennstoffe) - besonders schwerer Fall -	§ 327 (1) i.V.m. § 330 StGB	N	N	Erfassung
676520	Unerlaubtes Betreiben von Anlagen § 327 Abs. 2				Nur Ausgabe
676521	Unerlaubtes Betreiben von Anlagen § 327 Abs. 2	§ 327 (2) StGB	N	N	Erfassung
676522	Unerlaubtes Betreiben von Anlagen § 327 Abs. 2 - besonders schwerer Fall -	§ 327 (2) i.V.m. § 330 StGB	N	N	Erfassung
676600	Unerlaubter Umgang mit radioaktiven Stoffen und anderen gefährlichen Gütern § 328 StGB				Nur Ausgabe
676610	Unerlaubter Umgang mit radioaktiven Stoffen § 328 StGB Abs. 1 und 2				Nur Ausgabe
676611	Unerlaubter Umgang mit radioaktiven Stoffen § 328 StGB Abs. 1 und 2	§ 328 (1, 2) StGB	N	N	Erfassung
676612	Unerlaubter Umgang mit radioaktiven Stoffen § 328 StGB Abs. 1 und 2 - besonders schwerer Fall -	§ 328 (1, 2) i.V.m. § 330 StGB	N	N	Erfassung
676620	Unerlaubter Umgang mit anderen gefährlichen Stoffen und Gütern § 328 Abs. 3 StGB				Nur Ausgabe
676621	Unerlaubter Umgang mit anderen gefährlichen Stoffen und Gütern § 328 Abs. 3 StGB	§ 328 (3) StGB	N	N	Erfassung
676622	Unerlaubter Umgang mit anderen gefährlichen Stoffen und Gütern § 328 Abs. 3 StGB - besonders schwerer Fall -	§ 328 (3) i.V.m. § 330 StGB	N	N	Erfassung
676700	Gefährdung schutzbedürftiger Gebiete § 329 StGB				Nur Ausgabe
676701	Gefährdung schutzbedürftiger Gebiete	§ 329 StGB	N	N	Erfassung
676702	Gefährdung schutzbedürftiger Gebiete - besonders schwerer Fall -	§ 329 i.V.m. § 330 StGB	N	N	Erfassung
676800	Abfallein- / -aus- und -durchfuhr gemäß § 326 Abs. 2 StGB				Nur Ausgabe
676810	Ungenehmigte Einfuhr von Abfällen § 326 Abs. 2 StGB				Nur Ausgabe
676811	Ungenehmigte Einfuhr von Abfällen	§ 326 (2) StGB	N	N	Erfassung
676812	Ungenehmigte Einfuhr von Abfällen - besonders schwerer Fall -	§ 326 (2) i.V.m. § 330 StGB	N	N	Erfassung
676820	Ungenehmigte Ausfuhr von Abfällen § 326 Abs. 2 StGB				Nur Ausgabe
676821	Ungenehmigte Ausfuhr von Abfällen	§ 326 (2) StGB	N	N	Erfassung
676822	Ungenehmigte Ausfuhr von Abfällen - besonders schwerer Fall -	§ 326 (2) i.V.m. § 330 StGB	N	N	Erfassung
676830	Ungenehmigte Durchfuhr von Abfällen § 326 Abs. 2 StGB				Nur Ausgabe
676831	Ungenehmigte Durchfuhr von Abfällen	§ 326 (2) StGB	N	N	Erfassung
676832	Ungenehmigte Durchfuhr von Abfällen - besonders schwerer Fall -	§ 326 (2) i.V.m. § 330 StGB	N	N	Erfassung
676900	Schwere Gefährdung durch Freisetzen von Giften § 330a StGB	§ 330a StGB	N	N	Erfassung
677000	Gemeingefährliche Vergiftung gemäß § 314 StGB	§ 314 StGB	N	N	Erfassung

Delikt	Bedeutungstext	Gesetz	Schaden	Opfer	Geltung des Schlüssels: "Nur Ausgabe" "Erfassung u. Ausg."
678000	Ausspähen, Abfangen von Daten einschl. Vorbereitungshandlungen §§ 202a, 202b, 202c StGB				Nur Ausgabe
678010	Ausspähen von Daten § 202a StGB	§ 202a StGB	N	N	Erfassung
678020	Abfangen von Daten § 202b StGB	§ 202b StGB	N	N	Erfassung
678030	Vorbereiten des Ausspähens und Abfangens von Daten §§ 202c StGB	§ 202c StGB	N	N	Erfassung
679000	Weitere Straftaten mit Umweltrelevanz gemäß StGB				Nur Ausgabe
679010	Herbeiführen einer Überschwemmung § 313 StGB	§ 313 StGB	N	N	Erfassung
679020	Beschädigung wichtiger Anlagen § 318 StGB	§ 318 StGB	N	N	Erfassung
700000	Strafrechtliche Nebengesetze				Nur Ausgabe
710000	Straftaten gegen strafrechtliche Nebengesetze auf dem Wirtschaftssektor davon				Nur Ausgabe
712000	Straftaten nach AktG, GenG, GmbHG, HGB, RechnungslegungsG, UmwandlungsG, InsO darunter				Nur Ausgabe
712010	Aktiengesetz	AktG	J	N	Erfassung
712020	Handelsgesetzbuch	HGB	J	N	Erfassung
712030	GmbH-Gesetz	GmbHG	J	N	Erfassung
712040	Genossenschaftsgesetz	GenG	J	N	Erfassung
712050	Rechnungslegungsgesetz	RechnlegG	J	N	Erfassung
712060	Umwandlungsgesetz	UmwG	J	N	Erfassung
712200	Insolvenzverschleppung § 15a Insolvenzordnung	§ 15a InsO	J	N	Erfassung
713000	Delikte im Zusammenhang mit Schwarzarbeitbekämpfungsgesetz und Arbeitnehmerüberlassungsgesetz				Nur Ausgabe
713010	Verleihen nichtdeutscher Arbeitnehmer ohne Arbeitserlaubnis; § 15 Arbeitnehmerüberlassungsgesetz	§ 15 AÜG	J	N	Erfassung
713030	Beschäftigung von Ausländern ohne Genehmigung oder ohne Aufenthaltstitel und zu ungünstigen Arbeitsbedingungen; § 10 SchwarzArbG	§ 10 SchwarzArbG	J	N	Erfassung
714000	Straftaten i.V.m. dem Bankgewerbe sowie Wertpapierhandelsgesetz (Güdkreditwesen, BörsenG, DepotG, PfandBG, § 35 BundesbankG, ZAG)				Nur Ausgabe
714010	Bundesbankgesetz	§ 35 BBankG	J	N	Erfassung
714020	Börsengesetz	BörsG	J	N	Erfassung
714030	Pfandbriefgesetz	PfandBG	J	N	Erfassung
714040	Kreditwesengesetz	KWG	J	N	Erfassung
714050	Depotgesetz	DepG	J	N	Erfassung
714060	Wertpapierhandelsgesetz	WpHG	J	N	Erfassung
714070	Zahlungsdiensteaufsichtsgesetz	ZAG	J	N	Erfassung
715000	Straftaten im Zusammenhang mit Urheberrechtsbestimmungen (UrheberrechtsG, MarkenG, § 17 UWG, GebrauchsmusterG, GeschmacksmusterG, KunsturheberrechtsG, PatentG, HalbleiterschutzG) darunter				Nur Ausgabe
715010	Markengesetz	MarkenG	J	N	Erfassung
715020	Geschmacksmustergesetz	GeschmMG	J	N	Erfassung
715030	Gebrauchsmustergesetz	GebrMG	J	N	Erfassung
715040	Kunsturheberrechtsgesetz	KUG	J	N	Erfassung
715050	Urheberrechtsgesetz -sonstige Verstöße- (ohne Schl. 715100 u. 725200)	UrhG	J	N	Erfassung
715060	Patentgesetz	PatG	J	N	Erfassung
715070	Halbleiterschutzgesetz	HalblSchG	J	N	Erfassung
715100	Softwarepiraterie (private Anwendung, z. B. Computerspiele)	§§ 106-108 UrhG	J	N	Erfassung
715200	Softwarepiraterie in Form gewerbsmäßigen Handelns	§§ 107-108a UrhG	J	N	Erfassung
715300	Verrat von Betriebs- und Geschäftsgeheimnissen nach § 17 Abs. 1 und 4 UWG	§ 17 (1, 4) UWG	N	N	Erfassung
715400	Verrat von Betriebs- und Geschäftsgeheimnissen nach § 17 Abs. 2 und 4 UWG	§ 17 (2, 4) UWG	N	N	Erfassung

Delikt	Bedeutungstext	Gesetz	Schaden	Opfer	Geltung des Schlüssels: "Nur Ausgabe" "Erfassung u. Ausg."
716000	Straftaten im Zusammenhang mit Lebens- und Arzneimitteln (z.B. Lebensmittel- und Futtermittelgesetzbuch, ArzneimittelG, WeinG) darunter				Nur Ausgabe
716030	Straftaten nach dem Gentechnikgesetz	GenTG	N	N	Erfassung
716079	Sonstige Straftaten im Zusammenhang mit Lebensmitteln - soweit nicht unter anderen Schlüsseln zu erfassen -	i.Z.m. LM	N	N	Erfassung
716100	Straftaten nach dem Lebensmittel- und Futtermittelgesetzbuch	LFGB	N	N	Erfassung
716200	Straftaten nach dem Arzneimittelgesetz				Nur Ausgabe
716210	Straftaten nach dem Arzneimittelgesetz gemäß § 95 AMG				Nur Ausgabe
716211	Inverkehrbringen von bedenklichen Arzneimitteln	§ 95 AMG	N	N	Erfassung
716212	Inverkehrbringen, Verschreiben oder Anwendung bei Dritten von Arzneimitteln zu Dopingzwecken im Sport	§ 95 AMG	N	N	Erfassung
716213	unerlaubter Handel, Abgabe, Bezug von verschreibungspflichtigen Arzneimitteln	§ 95 AMG	N	N	Erfassung
716214	unerlaubter Umgang mit Tierarzneimitteln	§ 95 AMG	N	N	Erfassung
716215	Fälschen von Arzneimitteln	§ 95 AMG	N	N	Erfassung
716216	Inverkehrbringen von gefälschten Arzneimitteln	§ 95 AMG	N	N	Erfassung
716217	Besonders schwerer Fall des Verstoßes gegen das Arzneimittelgesetz gemäß § 95 Abs. 3 Nr. 1, 2b und 3	§ 95 (3) 1, 2b, 3 AMG	N	N	Erfassung
716218	Besonders schwerer Fall des Verstoßes gegen das Arzneimittelgesetz gemäß § 95 Abs. 3 Nr. 2a (Doping im Sport an Personen unter 18 Jahren)	§ 95 (3) 2a AMG	N	N	Erfassung
716219	Sonstige Straftaten nach dem Arzneimittelgesetz gemäß § 95 AMG	§ 95 AMG	N	N	Erfassung
716220	Straftaten nach dem Arzneimittelgesetz gemäß § 96 AMG	§ 96 AMG	N	N	Erfassung
716300	Straftaten nach dem Weingesetz	§§ 48, 49 WeinG	N	N	Erfassung
719000	Sonstige Straftaten (Nebengesetze) auf dem Wirtschaftssektor (z.B. Rennwett- und LotterieG, UWG ohne § 17, VersicherungsaufsichtG, WirtschaftsstrafG, Gewerbeordnung) darunter				Nur Ausgabe
719010	Rennwett- und Lotteriegesezt	RennwG	N	N	Erfassung
719040	Gewerbeordnung	GewO	N	N	Erfassung
719079	Sonstige Nebengesetze auf dem Wirtschaftssektor	so NG WS	N	N	Erfassung
719200	Straftaten nach UWG ohne § 17	§§ 4, 6c, 15, 18, 20 UWG	N	N	Erfassung
720000	Straftaten gegen sonstige strafrechtliche Nebengesetze -ohne Verkehrsdelikte- darunter				Nur Ausgabe
720001	Vereinsgesetz	VereinsG	N	N	Erfassung
720002	Versammlungsgesetze des Bundes und der Länder	VersammlG	N	N	Erfassung
720005	Missbräuchliches Herstellen, Vertreiben oder Ausgeben von amtlichen Kennzeichen § 22a StVG	§ 22a StVG	N	N	Erfassung
720009	Telekommunikationsgesetz	TKG	N	N	Erfassung
720011	Straftaten gemäß § 4 Gewaltschutzgesetz	§ 4 GewaltschG	N	N	Erfassung
720012	Straftaten gemäß § 1 EU-Bestechungsgesetz (EUBestG)	§ 1 EUBestG	N	N	Erfassung
720013	Straftaten gemäß §§ 1 und 2 des Gesetzes zur Bekämpfung internationaler Bestechung (IntBestG)	§§ 1 und 2 IntBestG	N	N	Erfassung
720014	Luftsicherheitsgesetz	LuftSiG	N	N	Erfassung
720079	Sonstige strafrechtliche Nebengesetze	so strfr NG	N	N	Erfassung
720080	§ 114 Abs. 1 Hamburgisches Schulgesetz (HmbSG)	§ 114 (1) HmbSG	N	N	Erfassung
721000	Straftaten gegen § 27 Abs. 2 des Jugendschutzgesetzes	§ 27 (2) Jugendschutzgesetz	N	N	Erfassung
722000	Straftaten gegen § 27 Abs. 1 des Jugendschutzgesetzes	§ 27 (1) Jugendschutzgesetz	N	N	Erfassung
724000	Straftaten gegen § 24 des Passgesetzes	§ 24 PassG	N	N	Erfassung

Delikt	Bedeutungstext	Gesetz	Schaden	Opfer	Geltung des Schlüssels: "Nur Ausgabe" "Erfassung u. Ausg."
725000	Straftaten gegen das Aufenthalts-, das Asylverfahrens- und das Freizügigkeitsgesetz/EU davon				Nur Ausgabe
725100	Unerlaubte Einreise gemäß § 95 Abs. 1 Nr. 3 und Abs. 2 Nr. 1a Aufenthaltsgesetz				Nur Ausgabe
725110	Unerlaubte Einreise gemäß § 95 Abs. 1 Nr. 3 Aufenthaltsgesetz	§ 95 (1) 3 AufenthG	N	N	Erfassung
725120	Unerlaubte Wiedereinreise nach Ausweisung/Abschiebung gemäß § 95 Abs. 2 Nr. 1a Aufenthaltsgesetz	§ 95 (2) 1a AufenthG	N	N	Erfassung
725200	Einschleusen von Ausländern gemäß § 96 Aufenthaltsgesetz				Nur Ausgabe
725210	Einschleusen von Ausländern gemäß § 96 Abs. 1 und 4 Aufenthaltsgesetz	§ 96 (1, 4) AufenthG	N	N	Erfassung
725220	Einschleusen von Ausländern gemäß § 96 Abs. 2 Aufenthaltsgesetz	§ 96 (2) AufenthG	N	N	Erfassung
725300	Erschleichen eines Aufenthaltstitels (gemäß § 95 Abs. 2 Nr. 2 Aufenthaltsgesetz) durch unrichtige oder unvollständige Angaben oder Gebrauch eines so beschafften Aufenthaltstitels zur Täuschung im Rechtsverkehr				Nur Ausgabe
725310	Erschleichen oder Gebrauch eines Aufenthaltstitels (Visum)				Nur Ausgabe
725311	Erschleichen oder Gebrauch eines Aufenthaltstitels (Visum) durch Scheinehe	§ 95 (2) 2 AufenthG	N	N	Erfassung
725312	Erschleichen oder Gebrauch eines Aufenthaltstitels (Visum) durch sonstigen Modus Operandi	§ 95 (2) 2 AufenthG	N	N	Erfassung
725320	Erschleichen oder Gebrauch eines Aufenthaltstitels (Aufenthaltserlaubnis oder Niederlassungsbefugnis)				Nur Ausgabe
725321	Erschleichen oder Gebrauch eines Aufenthaltstitels (Aufenthaltserlaubnis oder Niederlassungsbefugnis) durch Scheinehe	§ 95 (2) 2 AufenthG	N	N	Erfassung
725322	Erschleichen oder Gebrauch eines Aufenthaltstitels (Aufenthaltserlaubnis oder Niederlassungsbefugnis) durch sonstigen Modus Operandi	§ 95 (2) 2 AufenthG	N	N	Erfassung
725400	Einschleusen mit Todesfolge; gewerbs- und bandenmäßiges Einschleusen von Ausländern gemäß § 97 Aufenthaltsgesetz				Nur Ausgabe
725410	Einschleusen mit Todesfolge gemäß § 97 Abs. 1 Aufenthaltsgesetz	§ 97 (1) AufenthG	N	J	Erfassung
725420	Gewerbs- und bandenmäßiges Einschleusen von Ausländern gemäß § 97 Abs. 2 Aufenthaltsgesetz	§ 97 (2) AufenthG	N	N	Erfassung
725500	Straftaten gegen §§ 84, 85 Asylverfahrensgesetz				Nur Ausgabe
725510	Straftaten gegen § 84 Asylverfahrensgesetz	§ 84 AsylVfG	N	N	Erfassung
725520	Straftaten gegen § 85 Asylverfahrensgesetz	§ 85 AsylVfG	N	N	Erfassung
725600	Gewerbs- und bandenmäßige Verleitung zur missbräuchlichen Asylantragstellung § 84a Asylverfahrensgesetz	§ 84a AsylVfG	N	N	Erfassung
725700	unerlaubter Aufenthalt gemäß § 95 Abs. 1 Nr. 1, 2 und Abs. 2 Nr. 1b Aufenthaltsgesetz				Nur Ausgabe
725710	unerlaubter Aufenthalt gemäß § 95 Abs. 1 Nr. 1 und 2 Aufenthaltsgesetz	§ 95 (1) 1, 2 AufenthG			Nur Ausgabe
725711	unerlaubter Aufenthalt ohne unerlaubte Einreise gemäß § 95 Abs. 1 Nr. 1 und 2 Aufenthaltsgesetz	§ 95 (1) 1, 2 AufenthG			
725712	unerlaubter Aufenthalt nach unerlaubter/ungeklärter Einreise gemäß § 95 Abs. 1 Nr. 1 und 2 Aufenthaltsgesetz	§ 95 (1) 1, 2 AufenthG			
725720	unerlaubter Aufenthalt nach Ausweisung/Abschiebung gemäß § 95 Abs. 2 Nr. 1b Aufenthaltsgesetz	§ 95 (2) 1b AufenthG	N	N	Erfassung
725800	Einreise oder Aufenthalt trotz Versagung des Freizügigkeitsrechts gemäß § 9 Freizügigkeitsgesetz/EU	§ 9 FreizügigkeitsG/EU	N	N	Erfassung
725900	Sonstige Verstöße gegen das Aufenthaltsgesetz		N	N	Erfassung
726000	Straftaten gegen das Sprengstoff-, das Waffen- und das Kriegswaffenkontrollgesetz davon				Nur Ausgabe
726100	Straftaten gegen das Sprengstoffgesetz	SprengstoffG	N	N	Erfassung
726200	Straftaten gegen das Waffengesetz	§§ 51, 52 WaffG	N	N	Erfassung
726300	Straftaten gegen das Kriegswaffenkontrollgesetz	§§ 19, 20, 22a KWG	N	N	Erfassung
728000	Straftaten gegen das Bundes- (oder Landes-) Datenschutzgesetz				Nur Ausgabe
728010	Straftaten gegen Landesdatenschutzgesetz	Landesdatenschutzgesetz	N	N	Erfassung
728020	Straftaten gegen das Bundesdatenschutzgesetz	Bundesdatenschutzgesetz	N	N	Erfassung

Delikt	Bedeutungstext	Gesetz	Schaden	Opfer	Geltung des Schlüssels: "Nur Ausgabe" "Erfassung u. Ausg."
730000	Rauschgiftdelikte -Betäubungsmittelgesetz- (soweit nicht bereits mit anderer Schlüsselzahl erfasst) davon				Nur Ausgabe
731000	Allgemeine Verstöße gemäß § 29 BtMG (soweit nicht unter 7340 pp. zu erfassen) davon				Nur Ausgabe
731100	Allgemeiner Verstoß (§ 29 BtMG) - mit Heroin	§ 29 BtMG	N	N	Erfassung
731200	Allgemeiner Verstoß (§ 29 BtMG) - mit Kokain einschl. Crack				Nur Ausgabe
731201	Allgemeiner Verstoß (§ 29 BtMG) - mit Crack	§ 29 BtMG	N	N	Erfassung
731202	Allgemeiner Verstoß (§ 29 BtMG) - Kokain	§ 29 BtMG	N	N	Erfassung
731300	Allgemeiner Verstoß (§ 29 BtMG) - mit LSD	§ 29 BtMG	N	N	Erfassung
731600	Allgemeiner Verstoß (§ 29 BtMG) mit Amphetamin und seinen Derivaten in Pulver- oder flüssiger sowie in Tabletten- bzw. Kapselform (Ecstasy)				Nur Ausgabe
731601	Allgemeiner Verstoß (§ 29 BtMG) mit Amphetamin in Pulver- oder flüssiger Form	§ 29 BtMG	N	N	Erfassung
731602	Allgemeiner Verstoß (§ 29 BtMG) mit Amphetamin in Tabletten- bzw. Kapselform (Ecstasy)	§ 29 BtMG	N	N	Erfassung
731700	Allgemeiner Verstoß (§ 29 BtMG) mit Methamphetamin in Pulver-, kristalliner oder flüssiger sowie in Tabletten- bzw. Kapselform				Nur Ausgabe
731701	Allgemeiner Verstoß (§ 29 BtMG) Methamphetamin in Pulver- oder flüssiger Form	§ 29 BtMG	N	N	Erfassung
731702	Allgemeiner Verstoß (§ 29 BtMG) Methamphetamin in kristalliner Form (Crystal)	§ 29 BtMG	N	N	Erfassung
731703	Allgemeiner Verstoß (§ 29 BtMG) Methamphetamin in Tabletten- bzw. Kapselform	§ 29 BtMG	N	N	Erfassung
731800	Allgemeiner Verstoß (§ 29 BtMG) - mit Cannabis und Zubereitungen	§ 29 BtMG	N	N	Erfassung
731900	Allgemeiner Verstoß (§ 29 BtMG) - mit sonstigen Betäubungsmitteln	§ 29 BtMG	N	N	Erfassung
732000	unerlaubter Handel mit und Schmuggel von Rauschgiften gemäß § 29 BtMG davon				Nur Ausgabe
732100	unerlaubter Handel mit und Schmuggel (§ 29 BtMG) - mit/von Heroin				Nur Ausgabe
732110	unerlaubter Handel (§ 29 BtMG) - mit Heroin	§ 29 BtMG	N	N	Erfassung
732120	Schmuggel (§ 29 BtMG) - von Heroin	§ 29 BtMG	N	N	Erfassung
732200	unerlaubter Handel mit und Schmuggel (§ 29 BtMG) - mit/von Kokain einschl. Crack				Nur Ausgabe
732210	unerlaubter Handel (§ 29 BtMG) - mit Kokain einschl. Crack				Nur Ausgabe
732211	unerlaubter Handel (§ 29 BtMG) - mit Crack	§ 29 BtMG	N	N	Erfassung
732212	unerlaubter Handel (§ 29 BtMG) - mit Kokain	§ 29 BtMG	N	N	Erfassung
732220	Schmuggel (§ 29 BtMG) - von Kokain einschl. Crack				Nur Ausgabe
732221	Schmuggel (§ 29 BtMG) - von Crack	§ 29 BtMG	N	N	Erfassung
732222	Schmuggel (§ 29 BtMG) - von Kokain	§ 29 BtMG	N	N	Erfassung
732300	unerlaubter Handel mit und Schmuggel (§ 29 BtMG) - mit/von LSD				Nur Ausgabe
732310	unerlaubter Handel (§ 29 BtMG) - mit LSD	§ 29 BtMG	N	N	Erfassung
732320	Schmuggel (§ 29 BtMG) - von LSD	§ 29 BtMG	N	N	Erfassung

Delikt	Bedeutungstext	Gesetz	Schaden	Opfer	Geltung des Schlüssels: "Nur Ausgabe" "Erfassung u. Ausg."
732600	Unerlaubter Handel mit und Schmuggel (§ 29 BtMG) von Amphetamin und seinen Derivaten in Pulver- oder flüssiger sowie in Tabletten- bzw. Kapselform (Ecstasy)				Nur Ausgabe
732610	Unerlaubter Handel (§ 29 BtMG) mit Amphetamin und seinen Derivaten in Pulver- oder flüssiger sowie in Tabletten- bzw. Kapselform (Ecstasy)				Nur Ausgabe
732611	Unerlaubter Handel (§ 29 BtMG) mit Amphetamin in Pulver- oder flüssiger Form	§ 29 BtMG	N	N	Erfassung
732612	Unerlaubter Handel (§ 29 BtMG) mit Amphetamin in Tabletten- bzw. Kapselform (Ecstasy)	§ 29 BtMG	N	N	Erfassung
732620	Schmuggel (§ 29 BtMG) von Amphetamin und seinen Derivaten in Pulver- oder flüssiger sowie in Tabletten- bzw. Kapselform (Ecstasy)				Nur Ausgabe
732621	Schmuggel (§ 29 BtMG) von Amphetamin in Pulver- oder flüssiger Form	§ 29 BtMG	N	N	Erfassung
732622	Schmuggel (§ 29 BtMG) von Amphetamin in Tabletten- bzw. Kapselform (Ecstasy)	§ 29 BtMG	N	N	Erfassung
732700	Unerlaubter Handel mit und Schmuggel (§ 29 BtMG) von Methamphetamin in Pulver-, kristalliner oder flüssiger sowie in Tabletten- bzw. Kapselform				Nur Ausgabe
732710	Unerlaubter Handel (§ 29 BtMG) mit Methamphetamin in Pulver-, kristalliner oder flüssiger sowie in Tabletten- bzw. Kapselform				Nur Ausgabe
732711	Unerlaubter (§ 29 BtMG) Handel mit Methamphetamin in Pulver- oder flüssiger Form	§ 29 BtMG	N	N	Erfassung
732712	Unerlaubter (§ 29 BtMG) Handel mit Methamphetamin in kristalliner Form (Crystal)	§ 29 BtMG	N	N	Erfassung
732713	Unerlaubter Handel (§ 29 BtMG) mit Methamphetamin in Tabletten- bzw. Kapselform	§ 29 BtMG	N	N	Erfassung
732720	Schmuggel (§ 29 BtMG) von Methamphetamin in Pulver-, kristalliner oder flüssiger sowie in Tabletten- bzw. Kapselform				Nur Ausgabe
732721	Schmuggel (§ 29 BtMG) von Methamphetamin in Pulver- oder flüssiger Form	§ 29 BtMG	N	N	Erfassung
732722	Schmuggel (§ 29 BtMG) von Methamphetamin in kristalliner Form (Crystal)	§ 29 BtMG	N	N	Erfassung
732723	Schmuggel (§ 29 BtMG) von Methamphetamin in Tabletten- bzw. Kapselform	§ 29 BtMG	N	N	Erfassung
732800	unerlaubter Handel mit und Schmuggel (§ 29 BtMG) - mit/von Cannabis und Zubereitungen				Nur Ausgabe
732810	unerlaubter Handel (§ 29 BtMG) - mit Cannabis und Zubereitungen	§ 29 BtMG	N	N	Erfassung
732820	Schmuggel (§ 29 BtMG) - von Cannabis und Zubereitungen	§ 29 BtMG	N	N	Erfassung
732900	unerlaubter Handel mit und Schmuggel (§ 29 BtMG) - mit/sonstigen Betäubungsmitteln				Nur Ausgabe
732910	unerlaubter Handel (§ 29 BtMG) - mit sonstigen Betäubungsmitteln	§ 29 BtMG	N	N	Erfassung
732920	Schmuggel (§ 29 BtMG) - von sonstigen Betäubungsmitteln	§ 29 BtMG	N	N	Erfassung

Delikt	Bedeutungstext	Gesetz	Schaden	Opfer	Geltung des Schlüssels: "Nur Ausgabe" "Erfassung u. Ausg."
733000	unerlaubte Einfuhr von Betäubungsmitteln gemäß § 30 Abs. 1 Nr. 4 BtMG (in nicht geringer Menge) davon				Nur Ausgabe
733100	unerlaubte Einfuhr in nicht geringer Menge (§ 30 Abs. 1 Nr. 4 BtMG) - von Heroin	§ 30 (1) 4 BtMG	N	N	Erfassung
733200	unerlaubte Einfuhr in nicht geringer Menge (§ 30 Abs. 1 Nr. 4 BtMG) - von Kokain einschl. Crack				Nur Ausgabe
733201	unerlaubte Einfuhr in nicht geringer Menge (§ 30 Abs. 1 Nr. 4 BtMG) - von Crack	§ 30 (1) 4 BtMG	N	N	Erfassung
733202	unerlaubte Einfuhr in nicht geringer Menge (§ 30 Abs. 1 Nr. 4 BtMG) - von Kokain	§ 30 (1) 4 BtMG	N	N	Erfassung
733300	unerlaubte Einfuhr in nicht geringer Menge (§ 30 Abs. 1 Nr. 4 BtMG) - von LSD	§ 30 (1) 4 BtMG	N	N	Erfassung
733600	Unerlaubte Einfuhr in nicht geringer Menge (§ 30 Abs. 1 Nr. 4 BtMG) - von Amphetamin und seinen Derivaten in Pulver- oder flüssiger sowie in Tabletten- bzw. Kapselform (Ecstasy)				Nur Ausgabe
733601	Unerlaubte Einfuhr in nicht geringer Menge (§ 30 Abs. 1 Nr. 4 BtMG) - von Amphetamin in Pulver- oder flüssiger Form	§ 30 (1) 4 BtMG	N	N	Erfassung
733602	Unerlaubte Einfuhr in nicht geringer Menge (§ 30 Abs. 1 Nr. 4 BtMG) - von Amphetamin in Tabletten- bzw. Kapselform (Ecstasy)	§ 30 (1) 4 BtMG	N	N	Erfassung
733700	Unerlaubte Einfuhr in nicht geringer Menge (§ 30 Abs. 1 Nr. 4 BtMG) - von Methamphetamin in Pulver-, kristalliner oder flüssiger sowie in Tabletten- bzw. Kapselform				Nur Ausgabe
733701	Unerlaubte Einfuhr in nicht geringer Menge (§ 30 Abs. 1 Nr. 4 BtMG) - von Methamphetamin in Pulver- oder flüssiger Form	§ 30 (1) 4 BtMG	N	N	Erfassung
733702	Unerlaubte Einfuhr in nicht geringer Menge (§ 30 Abs. 1 Nr. 4 BtMG) - von Methamphetamin in kristalliner Form (Crystal)	§ 30 (1) 4 BtMG	N	N	Erfassung
733703	Unerlaubte Einfuhr in nicht geringer Menge (§ 30 Abs. 1 Nr. 4 BtMG) - von Methamphetamin in Tabletten- bzw. Kapselform	§ 30 (1) 4 BtMG	N	N	Erfassung
733800	unerlaubte Einfuhr in nicht geringer Menge (§ 30 Abs. 1 Nr. 4 BtMG) - von Cannabis und Zubereitungen	§ 30 (1) 4 BtMG	N	N	Erfassung
733900	unerlaubte Einfuhr in nicht geringer Menge (§ 30 Abs. 1 Nr. 4 BtMG) - von sonstigen Betäubungsmitteln	§ 30 (1) 4 BtMG	N	N	Erfassung
734000	Sonstige Verstöße gegen das BtMG davon				Nur Ausgabe
734100	unerlaubter Anbau von Betäubungsmitteln gemäß § 29 Abs. 1 Nr. 1 BtMG	§ 29 (1) 1 BtMG	N	N	Erfassung
734200	Betäubungsmittelanbau, -herstellung und -handel als Mitglied einer Bande §§ 30 Abs. 1 Nr. 1, 30a BtMG				Nur Ausgabe
734210	Verstöße gemäß § 30 Abs. 1 Nr. 1 BtMG	§ 30 (1) 1 BtMG	N	N	Erfassung
734220	Verstöße gemäß § 30a BtMG	§ 30a BtMG	N	N	Erfassung
734300	Bereitstellung von Geldmitteln oder anderen Vermögensgegenständen § 29 Abs. 1 Nr. 13 BtMG	§ 29 (1) 13 BtMG	N	N	Erfassung
734400	Werbung für Betäubungsmittel § 29 Abs. 1 Nr. 8 BtMG	§ 29 (1) 8 BtMG	N	N	Erfassung
734500	Abgabe, Verabreichung oder Überlassung von Betäubungsmitteln an Minderjährige § 29a Abs. 1 Nr. 1; ggf. § 30 Abs. 1 Nr. 2 BtMG				Nur Ausgabe
734510	Abgabe, Verabreichung oder Überlassung von Betäubungsmitteln an Minderjährige § 29a Abs. 1 Nr. 1 BtMG	§ 29a (1) 1 BtMG	N	N	Erfassung
734520	Gewerbsmäßige Abgabe, Verabreichung oder Überlassung von Betäubungsmitteln an Minderjährige § 30 Abs. 1 Nr. 2 BtMG	§ 30 (1) 2 BtMG	N	N	Erfassung
734600	Leichtfertige Verursachung des Todes eines Anderen durch Abgabe pp. von Betäubungsmitteln § 30 Abs. 1 Nr. 3 BtMG	§ 30 (1) 3 BtMG	N	J	Erfassung
734700	unerlaubte Verschreibung und Verabreichung durch Ärzte § 29 Abs. 1 Nr. 6 BtMG	§ 29 (1) 6 BtMG	N	N	Erfassung

Delikt	Bedeutungstext	Gesetz	Schaden	Opfer	Geltung des Schlüssels: "Nur Ausgabe" "Erfassung u. Ausg."
734800	unerlaubte(r) Handel, Herstellung, Abgabe und Besitz in nicht geringer Menge von Betäubungsmitteln gemäß § 29a Abs. 1 Nr. 2 BtMG				Nur Ausgabe
734810	unerlaubte(r) Abgabe und Besitz in nicht geringer Menge gemäß § 29a Abs. 1 Nr. 2 BtMG				Nur Ausgabe
734811	von Heroin	§ 29a (1) 2 BtMG	N	N	Erfassung
734812	von Kokain einschl. Crack	§ 29a (1) 2 BtMG	N	N	Erfassung
734813	von LSD	§ 29a (1) 2 BtMG	N	N	Erfassung
734816	von Amphetamin und seinen Derivaten in Pulver- oder flüssiger sowie in Tabletten- bzw. Kapselform (Ecstasy)	§ 29a (1) 2 BtMG	N	N	Erfassung
734817	von Methamphetamin in Pulver-, kristalliner oder flüssiger sowie in Tabletten- bzw. Kapselform	§ 29a (1) 2 BtMG	N	N	Erfassung
734818	von Cannabis und Zubereitungen	§ 29a (1) 2 BtMG	N	N	Erfassung
734819	von sonstigen Betäubungsmitteln	§ 29a (1) 2 BtMG	N	N	Erfassung
734820	unerlaubter Handel in nicht geringer Menge gemäß § 29a Abs. 1 Nr. 2 BtMG				Nur Ausgabe
734821	von Heroin	§ 29a (1) 2 BtMG	N	N	Erfassung
734822	von Kokain einschl. Crack	§ 29a (1) 2 BtMG	N	N	Erfassung
734823	von LSD	§ 29a (1) 2 BtMG	N	N	Erfassung
734826	von Amphetamin und seinen Derivaten in Pulver- oder flüssiger sowie in Tabletten- bzw. Kapselform (Ecstasy)	§ 29a (1) 2 BtMG	N	N	Erfassung
734827	von Methamphetamin in Pulver-, kristalliner oder flüssiger sowie in Tabletten- bzw. Kapselform	§ 29a (1) 2 BtMG	N	N	Erfassung
734828	von Cannabis und Zubereitungen	§ 29a (1) 2 BtMG	N	N	Erfassung
734829	von sonstigen Betäubungsmitteln	§ 29a (1) 2 BtMG	N	N	Erfassung
734840	unerlaubte Herstellung in nicht geringer Menge gemäß § 29a Abs. 1 Nr. 2 BtMG				Nur Ausgabe
734841	von Heroin	§ 29a (1) 2 BtMG	N	N	Erfassung
734842	von Kokain einschl. Crack	§ 29a (1) 2 BtMG	N	N	Erfassung
734843	von LSD	§ 29a (1) 2 BtMG	N	N	Erfassung
734846	von Amphetamin und seinen Derivaten in Pulver- oder flüssiger sowie in Tabletten- bzw. Kapselform (Ecstasy)	§ 29a (1) 2 BtMG	N	N	Erfassung
734847	von Methamphetamin in Pulver-, kristalliner oder flüssiger sowie in Tabletten- bzw. Kapselform	§ 29a (1) 2 BtMG	N	N	Erfassung
734848	von Cannabis und Zubereitungen	§ 29a (1) 2 BtMG	N	N	Erfassung
734849	von sonstigen Betäubungsmitteln	§ 29a (1) 2 BtMG	N	N	Erfassung

Delikt	Bedeutungstext	Gesetz	Schaden	Opfer	Geltung des Schlüssels: "Nur Ausgabe" "Erfassung u. Ausg."
740000	Straftaten gegen strafrechtliche Nebengesetze auf dem Umweltsektor (neben Schlüssel 7160) darunter				Nur Ausgabe
740001	Transplantationsgesetz (unerlaubter Organhandel)	TPG	N	N	Erfassung
740002	Hundeverbringungs- und -einfuhrbeschränkungsgesetz	HundVerbrEinfG	N	N	Erfassung
740003	Verstoß gegen das Heilpraktikergesetz	HPG	N	N	Erfassung
740079	Sonstiges strafrechtliches Nebengesetz auf dem Umweltsektor (ohne Lebensmittel)	so strf NG US (o Lm)	N	N	Erfassung
741000	Straftaten nach dem ChemikalienG				Nur Ausgabe
741001	Straftaten nach § 27 ChemikalienG i.V.m. der Gefahrstoffverordnung	§ 27 ChemG i.V.m. GefStoffVO	N	N	Erfassung
741079	Sonstige Straftaten nach dem ChemikalienG	ChemG	N	N	Erfassung
742000	Straftaten nach dem Infektionsschutz- und TierseuchenG				Nur Ausgabe
742010	Infektionsschutzgesetz	InfektSchG	N	N	Erfassung
742020	Tierseuchengesetz	TierseuchG	N	N	Erfassung
743000	Straftaten nach dem Bundesnaturschutz-, Tierschutz-, Bundesjagd- und PflanzenschutzG				Nur Ausgabe
743010	Bundesnaturschutzgesetz	BNatSchG	N	N	Erfassung
743020	Tierschutzgesetz	TierSchG	N	N	Erfassung
743030	Bundesjagdgesetz	BJagdG	N	N	Erfassung
743040	Pflanzenschutzgesetz	PflSchG	N	N	Erfassung
886000	Schwere Einbruchskriminalität				Nur Ausgabe
888000	Wohnungseinbruchdiebstahl				Nur Ausgabe
889000	Diebstahl <rund um den Kraftwagen>				Nur Ausgabe
890000	Straftaten insgesamt, jedoch ohne Verstöße gegen das Aufenthalts-, das Asylverfahrens- und das Freizügigkeitsgesetz/EU (Schlüssel 7250)				Nur Ausgabe
891000	Rauschgiftkriminalität darunter				Nur Ausgabe
891100	Direkte Beschaffungskriminalität				Nur Ausgabe
892000	Gewaltkriminalität				Nur Ausgabe
892500	Mord und Totschlag				Nur Ausgabe
893000	Wirtschaftskriminalität und zwar				Nur Ausgabe
893100	Wirtschaftskriminalität bei Betrugsdelikten				Nur Ausgabe
893200	Insolvenzstraftaten gemäß StGB und Nebenstrafrecht				Nur Ausgabe
893300	Wirtschaftskriminalität im Anlage- und Finanzierungsbereich pp.				Nur Ausgabe
893400	Wettbewerbsdelikte				Nur Ausgabe
893500	Wirtschaftskriminalität im Zusammenhang mit Arbeitsverhältnissen				Nur Ausgabe
893600	Betrug und Untreue im Zusammenhang mit Beteiligungen und Kapitalanlagen				Nur Ausgabe
894000	Sexueller Missbrauch von Kindern				Nur Ausgabe
895000	Menschenhandel insgesamt				Nur Ausgabe
896000	Straftaten gegen Bestimmungen zum Schutze der Jugend				Nur Ausgabe
897000	Computerkriminalität				Nur Ausgabe
898000	Umweltkriminalität davon				Nur Ausgabe
898100	Umweltstraftaten gemäß 29. Abschnitt des StGB				Nur Ausgabe
898200	Sonstige Straftaten nach dem StGB mit Umweltrelevanz				Nur Ausgabe
898300	Umweltstraftaten gemäß strafrechtlichen Nebengesetzen				Nur Ausgabe
899000	Straßenkriminalität				Nur Ausgabe
899100	Straßenraub				Nur Ausgabe
899200	Straßendiebstahl				Nur Ausgabe
899500	Graffiti insgesamt				Nur Ausgabe

Summenschlüsselerläuterung

886000	<u>Schwere Einbruchskriminalität</u>^{1 2}
405***	Diebstahl in/aus Banken, Sparkassen, Poststellen und dergleichen
410***	Diebstahl in/aus Dienst-, Büro-, Frabrikations-, Werkstatt- und Lagerräumen
415***	Diebstahl in/aus Gaststätten, Hotels, Pensionen und Kantinen
425***	Diebstahl in/aus Warenhäusern, Verkaufsräumen und Selbstbedienungsläden (ohne 426*** Ladendiebstahl – Diebstahl von ausgelegten Waren durch Kunden während der Geschäftszeit –)
435***	Wohnungseinbruchdiebstahl gem. § 244 Abs. 1 Nr. 3 StGB
436***	Wohnungseinbruchdiebstahl in/aus Wohnräumen am Tage (TWE) ³
440***	Schwerer Diebstahl in/aus Boden-, Kellerräumen und Waschküchen
445***	Schwerer Diebstahl in/aus überwiegend unbezogenen Neu- und Rohbauten, Baubuden und Baustellen
888000	<u>Wohnungseinbruchdiebstähle</u>¹
435***	Wohnungseinbruchdiebstahl (§ 244 Abs. 1 Nr. 3 StGB)
436***	Wohnungseinbruchdiebstahl in/aus Wohnraum am Tage (TWE) ³
889000	<u>Diebstahl rund um den Kraftwagen</u>¹
*001**	Diebstahl insgesamt von Kraftwagen
*50***	Diebstahl insgesamt an/aus Kraftfahrzeugen
890000	<u>Straftaten insgesamt, jedoch ohne Straftaten gegen das AufenthaltsG / AsylVerfG / FreizügigkeitsG/EU (Schlüssel 725000)</u>⁴
891000	<u>Rauschgiftkriminalität</u>⁴
2180**	Raub zur Erlangung von Betäubungsmitteln
*7****	Diebstahl insgesamt von Betäubungsmitteln / Rezeptformularen zur Erlangung von Betäubungsmitteln
542000	Fälschung zur Erlangung von Betäubungsmitteln
73****	Rauschgiftdelikte nach BtMG
891100	<u>Direkte Beschaffungskriminalität</u>⁴
2180**	Raub zur Erlangung von Betäubungsmitteln
*7****	Diebstahl insgesamt von Betäubungsmitteln / Rezeptformularen zur Erlangung von Betäubungsmitteln
542000	Fälschung zur Erlangung von Betäubungsmitteln
892000	<u>Gewaltkriminalität</u>⁴
01****	Mord
0200**	Totschlag und Tötung auf Verlangen §§ 212, 213, 216 StGB
111***	Vergewaltigung / sexuelle Nötigung
21****	Raub, räuberische Erpressung und räuberischer Angriff auf Kraftfahrer gem. §§ 249 bis 252, 255, 316a StGB
2210**	Körperverletzung mit Todesfolge gem. §§ 227, 231 StGB
222***	Gefährliche und schwere Körperverletzung, Verstümmelung weiblicher Genitalien gem. §§ 224, 226, 226a, 231 StGB
233***	Erpresserischer Menschenraub gem. § 239a StGB
234***	Geiselnahme gem. § 239b StGB
235000	Angriff auf den Luft- und Seeverkehr gem. § 316c StGB
892500	<u>Mord und Totschlag</u>⁵
01****	Mord
0200**	Totschlag und Tötung auf Verlangen

¹ Hamburger Summenschlüssel

² Schlüssel 886000 war bis 31.12.2007 Schlüssel 895000

³ Von einem TWE ist auszugehen, wenn die Tatzeit zwischen 06:00 und 21:00 Uhr liegt.

⁴ Bundesweiter Summenschlüssel

⁵ Bundesweiter Summenschlüssel (Schlüssel 892500 war bis 31.12.2012 Hamburger Summenschlüssel 8870 – vorsätzliche Tötungsdelikte)

893000	<u>Wirtschaftskriminalität</u> ^{6 7}
893100	<u>Wirtschaftskriminalität bei Betrugsdelikten (Deliktsbereich 51**** ohne 5150**, 5182** und 5184**)</u> ^{6 7}
893200	<u>Insolvenzstraftaten gem. StGB und Nebenstrafrecht</u> ^{6 7}
	56**** Insolvenzstraftaten §§ 283, 283a-d StGB
	7122** Insolvenzverschleppung § 15a InsO
893300	<u>Wirtschaftskriminalität im Anlage- und Finanzierungsbereich pp.</u> ^{6 7}
	513*** Beteiligungs- und Kapitalanlagebetrug
	514100 Kreditbetrug gemäß § 265b StGB
	514300 Kreditbetrug gemäß § 263 StGB
	514400 Wechselbetrug gemäß § 263 StGB
	514500 Wertpapierbetrug gemäß § 263 StGB
	7140** Straftaten i. V. m. dem Bankgewerbe sowie Wertpapierhandelsgesetz
893400	<u>Wettbewerbsdelikte</u> ^{6 7}
	656000 Wettbewerbsbeschränkende Absprachen bei Ausschreibungen (§ 298 StGB)
	715*** Straftaten gegen Urheberrechtsbestimmungen
	719200 Straftaten nach UWG ohne § 17
893500	<u>Wirtschaftskriminalität im Zusammenhang mit Arbeitsverhältnissen</u> ^{6 7}
	517300 Arbeitsvermittlungsbetrug gemäß § 263 StGB
	517700 Betrug z. N. v. Sozialversicherungen und Sozialversicherungsträgern gemäß § 263 StGB
	522000 Vorenthalten und Veruntreuen von Arbeitsentgelt gemäß § 266a StGB
	7130** Delikte im Zusammenhang mit illegaler Beschäftigung gem. §§ 10, 11 SchwarzArbG, §§ 15, 15a AÜG und Erschleichung von Sozialleistungen im Zusammenhang mit der Erbringung von Dienst- oder Werkleistungen gem. § 9 SchwarzArbG
893600	<u>Wirtschaftskriminalität im Zusammenhang mit Beteiligungen und Kapitalanlagen</u> ^{6 7}
	513100 Prospektbetrug gemäß § 264a StGB
	513200 Anlagebetrug gemäß § 263 StGB
	513300 Betrug bei Börsenspekulationen gemäß § 263 StGB
	513400 Beteiligungsbetrug gemäß § 263 StGB
	521100 Untreue bei Kapitalanlagegeschäften gemäß § 266 StGB
894000	<u>Sexueller Missbrauch von Kindern</u> ⁸
	131*** Sexueller Missbrauch von Kindern gemäß §§ 176, 176a, 176b StGB
895000	<u>Menschenhandel insgesamt</u> ^{6 9}
	236*** Menschenhandel zum Zweck der sexuellen Ausbeutung gemäß § 232 StGB
	237*** Menschenhandel zum Zweck der Ausbeutung der Arbeitskraft gemäß § 233 StGB
	238*** Förderung des Menschenhandels gemäß § 233a StGB

⁶ Bundesweiter Summenschlüssel

⁷ Zuordnung der Fälle jeweils nur, wenn Sonderkennung Wirtschaftskriminalität oder Sonderkennung Wirtschaftskriminalität mit Tatmittel Internet = ja.

⁸ Hamburger Summenschlüssel

⁹ Schlüssel 895000 mit der Bedeutung „Menschenhandel insgesamt“ wurde zum 01.01.2008 bundesweit neu eingeführt.

896000	<u>Jugendschutzdelikte</u>¹⁰
143100	Verbreitung pornographischer Erzeugnisse an Personen unter 18 Jahren § 184 Abs. 1 Nr. 1, 2, 5 StGB
626100	Gewaltdarstellung; Schriften an Personen unter 18 Jahren § 131 Abs. 1 Nr. 3 StGB
721000	Straftaten gegen § 27 Abs. 2 des Jugendschutzgesetzes (bis 31.03.2003: § 12 Abs. 4 des Gesetzes zum Schutze der Jugend in der Öffentlichkeit [JÖSchG])
722000	Straftaten gegen § 27 Abs. 1 des Jugendschutzgesetzes (bis 31.03.2003: Gesetz über die Verbreitung jugendgefährdender Schriften)
897000	<u>Computerkriminalität</u>¹⁰
516300	Betrug mittels rechtswidrig erlangter Debitkarten mit PIN
517500	Computerbetrug § 263a StGB – soweit nicht unter den Schlüsseln 5163 bzw. 5179 zu erfassen –
517900	Betrug mit Zugangsberechtigungen zu Kommunikationsdiensten
5430**	Fälschung beweisheblicher Daten, Täuschung im Rechtsverkehr bei Datenverarbeitung § 269, 270 StGB
6742**	Datenveränderung, Computersabotage §§ 303a, 303b StGB
6780**	Ausspähen/Abfangen von Daten, Vorbereiten des Ausspähens/Anfangens von Daten gem. §§ 202a, 202b, 202c StGB
715100	Softwarepiraterie (private Anwendung z. B. Computerspiele)
715200	Softwarepiraterie in Form gewerbsmäßigen Handelns
898000	<u>Umweltkriminalität</u>¹⁰
662***	Wilderei §§ 292, 293 StGB
675***	Srengstoff- und Strahlungsverbrechen §§ 307 bis 312 StGB
676***	Straftaten gegen die Umwelt §§ 324, 324a, 325 bis 330a StGB
677000	Gemeingefährliche Vergiftung gemäß § 314 StGB
6790**	Weitere Straftaten mit Umweltrelevanz gemäß StGB
716***	Straftaten im Zusammenhang mit Lebensmitteln (z. B. Lebensmittel- und Futtermittelgesetzbuch, ArzneimittelG, WeinG)
74****	Straftaten gegen strafrechtliche Nebengesetze auf dem Umweltsektor (neben Schlüssel 716***)
898100	<u>Umweltstraftaten gemäß 29. Abschnitt des StGB</u>¹⁰
676***	Straftaten gegen die Umwelt §§ 324, 324a, 325 bis 330a StGB
898200	<u>Sonstige Straftaten nach StGB mit Umweltrelevanz</u>¹⁰
662***	Wilderei §§ 292, 293 StGB
675***	Srengstoff- und Strahlungsverbrechen §§ 307 bis 312 StGB
677000	Gemeingefährliche Vergiftung gemäß § 314 StGB
6790**	Weitere Straftaten mit Umweltrelevanz gemäß StGB
898300	<u>Umweltstraftaten gemäß strafrechtlichen Nebengesetzen</u>¹⁰
716***	Straftaten im Zusammenhang mit Lebensmitteln (z. B. Lebensmittel- und Futtermittelgesetzbuch, ArzneimittelG, WeinG)
74****	Straftaten gegen strafrechtliche Nebengesetze auf dem Umweltsektor (neben Schlüssel 716000)

¹⁰ Bundesweiter Summenschlüssel

899000	<u>Straßenkriminalität</u>¹¹	
	111100	Vergewaltigung überfallartig (Einzeltäter) § 177 Abs. 2 Nr. 1, Abs. 3 und 4 StGB
	111200	Vergewaltigung überfallartig (durch Gruppen) § 177 Abs. 2 Nr. 2 StGB
	1320**	exhibitionistische Handlungen und Erregung öffentlichen Ärgernisses §§ 183, 183a StGB
	213***	Raubüberfälle auf Geld- und Kassenboten
	214***	räuberischer Angriff auf Kraftfahrer § 316a StGB
	2160**	Handtaschenraub
	2170**	sonstige Raubüberfälle auf Straßen, Wegen oder Plätzen
	2221**	gefährliche und schwere Körperverletzung auf Straßen, Wegen oder Plätzen
	233300	erpresserischer Menschenraub i. V. m. Raubüberfall auf Geld- und Werttransporte
	234300	Geiselnahme i. V. m. Raubüberfall auf Geld- und Werttransporte
	*50***	Diebstahl insgesamt an/aus Kraftfahrzeugen
	*90***	Taschendiebstahl insgesamt
	*001**	Diebstahl insgesamt von Kraftwagen (einschließlich unbefugter Ingebrauchnahme)
	*002**	Diebstahl insgesamt von Mopeds und Krafträdern (einschließlich unbefugter Ingebrauchnahme)
	*003**	Diebstahl insgesamt von Fahrrädern (einschließlich unbefugter Ingebrauchnahme)
	*007**	Diebstahl insgesamt von/aus Automaten
	6230**	Landfriedensbruch §§ 125, 125a StGB
	6741**	Sachbeschädigung an Kraftfahrzeugen
	6743**	sonstige Sachbeschädigung auf Straßen, Wegen oder Plätzen
899100	<u>Straßenraub</u>¹²	
	213***	Raub, räuberische Erpressung und räuberischer Angriff auf Geld- und Kassenboten
	214***	räuberischer Angriff auf Kraftfahrer § 316a StGB
	2160**	Handtaschenraub
	2170**	sonstige Raubüberfälle auf Straßen, Wegen oder Plätzen
	233300	Erpresserischer Menschenraub i.V.m. Raubüberfall auf Geld- und Werttransporte
	234300	Geiselnahme i.V.m. Raubüberfall auf Geld- und Werttransporte
899200	<u>Straßendiebstahl</u>¹²	
	*50***	Diebstahl insgesamt an/aus Kraftfahrzeugen
	*90***	Taschendiebstahl insgesamt
	*001**	Diebstahl insgesamt von Kraftwagen (einschließlich unbefugter Ingebrauchnahme)
	*002**	Diebstahl insgesamt von Mopeds und Krafträdern (einschließlich unbefugter Ingebrauchnahme)
	*003**	Diebstahl insgesamt von Fahrrädern (einschließlich unbefugter Ingebrauchnahme)
	*007**	Diebstahl insgesamt von/aus Automaten
899500	<u>Sachbeschädigung durch Graffiti insgesamt</u>¹¹	
	674011	Sachbeschädigung durch Graffiti ohne Schl. 674111 u. 674311
	674021	Gemeinschädliche Sachbeschädigung durch Graffiti ohne Schl. 674321
	674111	Sachbeschädigung durch Graffiti an Kfz
	674311	Sonstige Sachbeschädigung durch Graffiti auf Straßen, Wegen oder Plätzen
	674321	Gemeinschädliche Sachbeschädigung durch Graffiti auf Straßen, Wegen oder Plätzen

¹¹ Bundesweiter Summenschlüssel

¹² Hamburger Summenschlüssel

Tabellenanhang

Tabelle 01 - Grundtabelle

Tabelle 07 - Aufgliederung der Straftaten nach der Schadenshöhe

Tabelle 20 - Aufgliederung der Tatverdächtigen insgesamt nach Alter und Geschlecht

Tabelle 40 - Aufgliederung der deutschen Tatverdächtigen nach Alter und Geschlecht

Tabelle 50 - Aufgliederung der nichtdeutschen Tatverdächtigen nach Alter und Geschlecht

Tabelle 91 - Aufgliederung der Opfer nach Alter und Geschlecht

Tabelle 92 - Opfer-Tatverdächtigen-Beziehung

Tabelle 120 - Gegenüberstellung aller Straftaten(gruppen) 2013/2014

Tabelle 01**Grundtabelle**

die Tabelle 01 gibt eine Übersicht über

- die innerhalb eines Zeitraumes in einem Bereich erfassten Straftaten und die darin enthaltenen Versuchshandlungen
- die Verwendung der Tatorte nach der Einwohnerzahl
- die Verwendung von Schusswaffen
- die Aufklärungsquoten
- ermittelte Tatverdächtige

Die Vertikale der Tabelle ist nach Schlüsselzahlen gemäß Straftatenkatalog unterteilt.

In Spalte 16 wird jeder Tatverdächtige zu jeder von ihm begangenen Deliktsart – unabhängig von der Anzahl – nur einmal gezählt; dies gilt auch, wenn gegen einen Tatverdächtigen innerhalb des Berichtszeitraums mehrmals ermittelt wurde (echte Tatverdächtigenzählung).

In der Straftatenuntergliederung wird der Tatverdächtige, selbst wenn er in den Untergruppierungen mehrfach gezählt wurde, in der nächsthöheren Gruppe nur einmal gezählt. Die Summe der Tatverdächtigen aus den Untergruppen muss folglich mit der Anzahl der Tatverdächtigen jeweils nächsthöheren Gruppe nicht übereinstimmen.

In der „Insgesamt“-Zeile der Tabelle wird jeder Tatverdächtige – unabhängig von der Zählung in der Straftatenuntergliederung – nur einmal gezählt. Diese Zeile enthält damit die Gesamtzahl der ermittelten Tatverdächtigen.

Soweit bei einem Tabellenausdruck für Schlüsselzahlen keine Werte auszuwerfen sind, wird diese Zeile unterdrückt.

Schlüsselzahl der Tat	Straftaten	Erfasste Fälle	% Anteil an allen Taten	von Spalte 3 Versuche		Tatort					Mit Schusswaffe		Aufklärung		Gesamtzahl der ermitt. Tatverd.	von SPALTE 16			
				Fälle	in %	bis 20.000 Einw.	20.000 bis 100.000 Einw.	100.000 bis 500.000 Einw.	500.000 und mehr Einw.	unbekannt	gedroht	geschoss.	Fälle	in %		männl.	weibl.	Nichtdeutsche Tatverdächtige	
																		Anzahl	in %
1	2	3	4	5	6	7	8	9	10	11	12	13	14	15	16	17	18	19	20
-----	Straftaten gesamt (0-7)	239998	100,0	17030	7,1	0	0	0	239542	457	323	150	105293	43,9	75260	57989	17271	29893	39,7
000000	Straftaten gegen das Leben	57	0,0	27	47,4	0	0	0	57	0	0	3	50	87,7	72	60	12	25	34,7
010000	Mord	10	0,0	6	60,0	0	0	0	10	0	0	1	10	100,0	11	10	1	6	54,5
010079	Sonstiger Mord	8	0,0	6	75,0	0	0	0	8	0	0	1	8	100,0	8	8	0	3	37,5
011000	Mord im Zus.-hang m. Raubdel.	2	0,0	0	0,0	0	0	0	2	0	0	0	2	100,0	3	2	1	3	100,0
020000	Totschlag/Tötung a. Verlangen	37	0,0	21	56,8	0	0	0	37	0	0	2	34	91,9	45	37	8	18	40,0
020010	Totschlag gem. § 212	35	0,0	21	60,0	0	0	0	35	0	0	2	32	91,4	43	36	7	18	41,9
020020	Totschlag gem. § 213	1	0,0	0	0,0	0	0	0	1	0	0	0	1	100,0	1	0	1	0	0,0
020030	Tötung auf Verlangen	1	0,0	0	0,0	0	0	0	1	0	0	0	1	100,0	1	1	0	0	0,0
030000	Fahrlässige Tötung	9	0,0	0	0,0	0	0	0	9	0	0	0	5	55,6	15	12	3	0	0,0
040000	Abbruch der Schwangerschaft	1	0,0	0	0,0	0	0	0	1	0	0	0	1	100,0	1	1	0	1	100,0
040010	Schwangerschaftsabbruch § 218	1	0,0	0	0,0	0	0	0	1	0	0	0	1	100,0	1	1	0	1	100,0
100000	Straft. geg. sex. Selbstbest.	1521	0,6	72	4,7	0	0	0	1521	0	1	0	1246	81,9	893	645	248	398	44,6
110000	Gewaltanw. Ausnutz. Abh.verh.	233	0,1	55	23,6	0	0	0	233	0	1	0	171	73,4	170	169	1	74	43,5
111000	Vergew./sex. Nöt.	167	0,1	39	23,4	0	0	0	167	0	1	0	112	67,1	112	111	1	54	48,2
111100	Überfallartig d. Einzeltäter	69	0,0	28	40,6	0	0	0	69	0	0	0	42	60,9	34	34	0	20	58,8
111200	Überfallartig durch Gruppen	13	0,0	3	23,1	0	0	0	13	0	0	0	4	30,8	8	8	0	6	75,0
111300	Durch Gruppen	8	0,0	1	12,5	0	0	0	8	0	0	0	5	62,5	12	12	0	8	66,7
111400	Son. Tat n. 177 II 1, III, IV	77	0,0	7	9,1	0	0	0	77	0	1	0	61	79,2	60	59	1	22	36,7
112000	Sonstige sexuelle Nötigung	51	0,0	15	29,4	0	0	0	51	0	0	0	44	86,3	44	44	0	17	38,6
113000	Sex. Missbr./Ausn. Amtsstel.	15	0,0	1	6,7	0	0	0	15	0	0	0	15	100,0	15	15	0	4	26,7
113010	§ 174 StGB	8	0,0	0	0,0	0	0	0	8	0	0	0	8	100,0	8	8	0	3	37,5
113020	§ 174a StGB	2	0,0	0	0,0	0	0	0	2	0	0	0	2	100,0	2	2	0	1	50,0
113040	§ 174c StGB	5	0,0	1	20,0	0	0	0	5	0	0	0	5	100,0	5	5	0	0	0,0
130000	Sonstiger sexueller Missbrauch	555	0,2	16	2,9	0	0	0	555	0	0	0	346	62,3	331	321	10	103	31,1
131000	Sex. Missbrauch von Kindern	216	0,1	13	6,0	0	0	0	216	0	0	0	169	78,2	169	161	8	43	25,4
131010	Sex. Handlungen n. 176 V	2	0,0	0	0,0	0	0	0	2	0	0	0	2	100,0	2	2	0	0	0,0
131100	Sex. Handlungen n. 176 I + II	81	0,0	6	7,4	0	0	0	81	0	0	0	74	91,4	79	78	1	26	32,9
131200	Exhibit./sex. Handl. vor Kind	54	0,0	2	3,7	0	0	0	54	0	0	0	17	31,5	16	16	0	9	56,3
131300	Sex. Handlungen n. 176 IV 2	4	0,0	0	0,0	0	0	0	4	0	0	0	3	75,0	3	3	0	0	0,0
131400	Einwirken Kind n. 176 IV 3, 4	18	0,0	0	0,0	0	0	0	18	0	0	0	15	83,3	16	13	3	1	6,3
131500	Beischlaf m. Kind 176a II 1	36	0,0	2	5,6	0	0	0	36	0	0	0	38	105,6	38	35	3	8	21,1
131600	Sex. Missbr. Kind/Herst. Porno	2	0,0	0	0,0	0	0	0	2	0	0	0	2	100,0	4	3	1	0	0,0
131700	Son. sex. Missbr. Kind n. 176a	19	0,0	3	15,8	0	0	0	19	0	0	0	18	94,7	15	15	0	1	6,7
132000	Exhib. Hdlg./Err. öff. Ärgern.	288	0,1	0	0,0	0	0	0	288	0	0	0	132	45,8	121	121	0	49	40,5
132010	§ 183 StGB	244	0,1	0	0,0	0	0	0	244	0	0	0	105	43,0	95	95	0	38	40,0
132020	§ 183a StGB	44	0,0	0	0,0	0	0	0	44	0	0	0	27	61,4	26	26	0	11	42,3

Schlüsselzahl der Tat	Straftaten	Erfasste Fälle	% Anteil an allen Taten	von Spalte 3 Versuche		Tatort					Mit Schusswaffe		Aufklärung		Gesamtzahl der ermitt. Tatverd.	von SPALTE 16			
				Fälle	in %	bis 20.000 Einw.	20.000 bis 100.000 Einw.	100.000 bis 500.000 Einw.	500.000 und mehr Einw.	unbekannt	gedroht	geschoss.	Fälle	in %		männl.	weibl.	Nichtdeutsche Tatverdächtige	
																		Anzahl	in %
1	2	3	4	5	6	7	8	9	10	11	12	13	14	15	16	17	18	19	20
133000	Sex. Missbr. von Jugendlichen	8	0,0	0	0,0	0	0	0	8	0	0	0	8	100,0	7	7	0	0	0,0
134000	Sex. Missbr. Widerstandsunf.	43	0,0	3	7,0	0	0	0	43	0	0	0	37	86,0	38	36	2	13	34,2
140000	Ausnutzung sexueller Neigungen	733	0,3	1	0,1	0	0	0	733	0	0	0	729	99,5	399	162	237	222	55,6
140010	Verbotene Prostitution	567	0,2	0	0,0	0	0	0	567	0	0	0	567	100,0	236	4	232	191	80,9
141000	F. sex. Hdlg. Mj./Ausb Prostit	5	0,0	1	20,0	0	0	0	5	0	0	0	4	80,0	5	4	1	2	40,0
141100	Förderung sex. Handl. Minderj.	5	0,0	1	20,0	0	0	0	5	0	0	0	4	80,0	5	4	1	2	40,0
142000	Zuhälterei	21	0,0	0	0,0	0	0	0	21	0	0	0	20	95,2	23	22	1	15	65,2
143000	Verbreitung pornogr. Schriften	140	0,1	0	0,0	0	0	0	140	0	0	0	138	98,6	136	132	4	15	11,0
143010	§ 184 StGB ohne I Nr. 1, 2, 5	9	0,0	0	0,0	0	0	0	9	0	0	0	8	88,9	8	8	0	0	0,0
143020	§ 184a StGB	1	0,0	0	0,0	0	0	0	1	0	0	0	1	100,0	1	1	0	0	0,0
143030	§ 184d StGB	2	0,0	0	0,0	0	0	0	2	0	0	0	2	100,0	2	1	1	0	0,0
143100	An Personen unter 18 Jahre	8	0,0	0	0,0	0	0	0	8	0	0	0	8	100,0	10	10	0	4	40,0
143200	Gew. Verbreit. Kinderpornogr.	2	0,0	0	0,0	0	0	0	2	0	0	0	2	100,0	2	2	0	0	0,0
143300	Bes./Versch. v. Kinderpornogr.	64	0,0	0	0,0	0	0	0	64	0	0	0	64	100,0	64	63	1	6	9,4
143400	Verbreitung v. Kinderpornogr.	42	0,0	0	0,0	0	0	0	42	0	0	0	42	100,0	41	40	1	3	7,3
143500	gew-/bandenm Verbr Ju-pornogr.	2	0,0	0	0,0	0	0	0	2	0	0	0	2	100,0	2	2	0	1	50,0
143600	Besitz/Versch. Jugendpornogr.	4	0,0	0	0,0	0	0	0	4	0	0	0	3	75,0	3	2	1	0	0,0
143700	Verbreitung v. Jugendpornogr.	6	0,0	0	0,0	0	0	0	6	0	0	0	6	100,0	6	6	0	1	16,7
200000	Roh-del/Straft geg pers Freih	30987	12,9	1894	6,1	0	0	0	30968	19	315	35	24886	80,3	22846	18797	4049	8219	36,0
210000	Raub/räub Erpr/räub Ang Kraftf	2729	1,1	476	17,4	0	0	0	2728	1	141	6	1173	43,0	1443	1301	142	727	50,4
210010	Sonstiger Raub § 249 StGB	106	0,0	14	13,2	0	0	0	106	0	1	0	57	53,8	80	69	11	33	41,3
210020	Sonst. schw. Raub § 250 StGB	65	0,0	13	20,0	0	0	0	65	0	10	0	33	50,8	48	44	4	30	62,5
210040	Räuber. Diebstahl § 252 StGB	451	0,2	57	12,6	0	0	0	451	0	5	1	279	61,9	320	275	45	190	59,4
210050	Sonst. Räub. Erpr. § 255 StGB	136	0,1	46	33,8	0	0	0	135	1	3	0	98	72,1	140	112	28	57	40,7
211000	Raubüberf. a. Geldinst/Postfil.	6	0,0	0	0,0	0	0	0	6	0	5	0	4	66,7	4	4	0	1	25,0
211100	Raubüberf.auf Geldinst/Banken	4	0,0	0	0,0	0	0	0	4	0	3	0	2	50,0	2	2	0	1	50,0
211120	- § 250 StGB	1	0,0	0	0,0	0	0	0	1	0	1	0	0	0,0	0	0	0	0	0,0
211150	- § 255 StGB	3	0,0	0	0,0	0	0	0	3	0	2	0	2	66,7	2	2	0	1	50,0
211200	Raubüberfälle a. Postfilialen	2	0,0	0	0,0	0	0	0	2	0	2	0	2	100,0	2	2	0	0	0,0
211220	- § 250 StGB	2	0,0	0	0,0	0	0	0	2	0	2	0	2	100,0	2	2	0	0	0,0
212000	Raub auf sonst. Zahlst./Gesch.	148	0,1	35	23,6	0	0	0	148	0	73	3	69	46,6	71	69	2	30	42,3
212010	- § 249 StGB	17	0,0	4	23,5	0	0	0	17	0	4	0	5	29,4	11	10	1	4	36,4
212020	- § 250 StGB	64	0,0	15	23,4	0	0	0	64	0	41	0	35	54,7	28	28	0	9	32,1
212050	- § 255 StGB	16	0,0	3	18,8	0	0	0	16	0	6	1	10	62,5	12	11	1	7	58,3
212100	Raubüberfälle auf Spielhallen	31	0,0	10	32,3	0	0	0	31	0	13	1	11	35,5	16	16	0	10	62,5
212110	- § 249 StGB	4	0,0	3	75,0	0	0	0	4	0	0	0	0	0,0	0	0	0	0	0,0
212120	- § 250 StGB	20	0,0	5	25,0	0	0	0	20	0	8	1	7	35,0	12	12	0	9	75,0

Schlüsselzahl der Tat	Straftaten	Erfasste Fälle	% Anteil an allen Taten	von Spalte 3 Versuche		Tatort					Mit Schusswaffe		Aufklärung		Gesamtzahl der ermitt. Tatverd.	von SPALTE 16			
				Fälle	in %	bis 20.000 Einw.	20.000 bis 100.000 Einw.	100.000 bis 500.000 Einw.	500.000 und mehr Einw.	unbekannt	gedroht	geschoss.	Fälle	in %		männl.	weibl.	Nichtdeutsche Tatverdächtige	
																		Anzahl	in %
1	2	3	4	5	6	7	8	9	10	11	12	13	14	15	16	17	18	19	20
212150	- § 255 StGB	7	0,0	2	28,6	0	0	0	7	0	5	0	4	57,1	7	7	0	2	28,6
212200	Raubüberfälle auf Tankstellen	20	0,0	3	15,0	0	0	0	20	0	9	1	8	40,0	10	10	0	3	30,0
212210	- § 249 StGB	2	0,0	1	50,0	0	0	0	2	0	0	0	1	50,0	1	1	0	0	0,0
212220	- § 250 StGB	11	0,0	1	9,1	0	0	0	11	0	6	1	2	18,2	4	4	0	3	75,0
212250	- § 255 StGB	7	0,0	1	14,3	0	0	0	7	0	3	0	5	71,4	5	5	0	0	0,0
213000	Raub auf Geld-/Wertransporte	8	0,0	1	12,5	0	0	0	8	0	1	0	1	12,5	2	2	0	0	0,0
213100	Raub auf Geld- und Kassenboten	8	0,0	1	12,5	0	0	0	8	0	1	0	1	12,5	2	2	0	0	0,0
213110	- § 249 StGB	4	0,0	0	0,0	0	0	0	4	0	0	0	0	0,0	0	0	0	0	0,0
213120	- § 250 StGB	3	0,0	1	33,3	0	0	0	3	0	0	0	1	33,3	2	2	0	0	0,0
213150	- § 255 StGB	1	0,0	0	0,0	0	0	0	1	0	1	0	0	0,0	0	0	0	0	0,0
214000	Räub. Angriff auf Kraftfahrer	10	0,0	5	50,0	0	0	0	10	0	1	1	6	60,0	5	5	0	2	40,0
214079	Räub. Angr. auf sonst. Krafft.	4	0,0	2	50,0	0	0	0	4	0	1	0	3	75,0	3	3	0	2	66,7
214100	Beraubung von Taxifahrern	6	0,0	3	50,0	0	0	0	6	0	0	1	3	50,0	2	2	0	0	0,0
216000	Handtaschenraub	86	0,0	9	10,5	0	0	0	86	0	0	0	27	31,4	26	26	0	17	65,4
216010	- § 249 StGB	84	0,0	8	9,5	0	0	0	84	0	0	0	26	31,0	24	24	0	15	62,5
216020	- § 250 StGB	2	0,0	1	50,0	0	0	0	2	0	0	0	1	50,0	2	2	0	2	100,0
217000	Sonst. Raub Straße/Weg/Platz	1615	0,7	278	17,2	0	0	0	1615	0	35	0	529	32,8	741	697	44	370	49,9
217010	- § 249 StGB	1115	0,5	165	14,8	0	0	0	1115	0	2	0	326	29,2	468	444	24	251	53,6
217020	- § 250 StGB	253	0,1	39	15,4	0	0	0	253	0	24	0	90	35,6	162	149	13	79	48,8
217050	- § 255 StGB	247	0,1	74	30,0	0	0	0	247	0	9	0	113	45,7	164	157	7	66	40,2
218000	Raub zur Erlangung von BtM	3	0,0	0	0,0	0	0	0	3	0	0	1	2	66,7	2	2	0	0	0,0
218010	- § 249 StGB	1	0,0	0	0,0	0	0	0	1	0	0	0	0	0,0	0	0	0	0	0,0
218020	- § 250 StGB	2	0,0	0	0,0	0	0	0	2	0	0	1	2	100,0	2	2	0	0	0,0
219000	Raubüberfälle in Wohnungen	95	0,0	18	18,9	0	0	0	95	0	7	0	68	71,6	84	74	10	40	47,6
219010	- § 249 StGB	49	0,0	10	20,4	0	0	0	49	0	0	0	36	73,5	42	37	5	14	33,3
219020	- § 250 StGB	28	0,0	3	10,7	0	0	0	28	0	7	0	17	60,7	26	22	4	14	53,8
219050	- § 255 StGB	18	0,0	5	27,8	0	0	0	18	0	0	0	15	83,3	16	15	1	12	75,0
220000	Körperverletzung insgesamt	22195	9,2	1263	5,7	0	0	0	22189	6	26	26	18353	82,7	17777	14496	3281	6292	35,4
221000	Körperverletz. mit Todesfolge	1	0,0	0	0,0	0	0	0	1	0	0	0	1	100,0	1	1	0	0	0,0
221010	Körperv. m. Todesf. § 227 StGB	1	0,0	0	0,0	0	0	0	1	0	0	0	1	100,0	1	1	0	0	0,0
222000	Gefährl./schw. KV/Verstümmel.	5778	2,4	697	12,1	0	0	0	5777	1	15	26	4297	74,4	5781	4803	978	2284	39,5
222010	Sonst. TO bei KV § 224 StGB	2213	0,9	280	12,7	0	0	0	2212	1	7	6	1909	86,3	2437	1946	491	1038	42,6
222020	Sonst. TO bei KV § 226 StGB	22	0,0	2	9,1	0	0	0	22	0	0	0	18	81,8	19	14	5	9	47,4
222030	Sonst. TO bei KV § 231 StGB	4	0,0	0	0,0	0	0	0	4	0	0	0	4	100,0	12	12	0	11	91,7
222100	Gef./schw. KV Straße/Weg/Platz	3539	1,5	415	11,7	0	0	0	3539	0	8	20	2366	66,9	3423	2931	492	1284	37,5
222110	- § 224 StGB	3488	1,5	413	11,8	0	0	0	3488	0	8	20	2330	66,8	3373	2885	488	1271	37,7
222120	- § 226 StGB	37	0,0	2	5,4	0	0	0	37	0	0	0	27	73,0	31	28	3	10	32,3

Schlüsselzahl der Tat	Straftaten	Erfasste Fälle	% Anteil an allen Taten	von Spalte 3 Versuche		Tatort					Mit Schusswaffe		Aufklärung		Gesamtzahl der ermitt. Tatverd.	von SPALTE 16			
				Fälle	in %	bis 20.000 Einw.	20.000 bis 100.000 Einw.	100.000 bis 500.000 Einw.	500.000 und mehr Einw.	unbekannt	gedroht	geschoss.	Fälle	in %		männl.	weibl.	Nichtdeutsche Tatverdächtige	
																		Anzahl	in %
1	2	3	4	5	6	7	8	9	10	11	12	13	14	15	16	17	18	19	20
222130	- § 231 StGB	14	0,0	0	0,0	0	0	0	14	0	0	0	9	64,3	23	21	2	4	17,4
223000	Misshandl. v. Schutzbefohlenen	90	0,0	0	0,0	0	0	0	90	0	0	0	85	94,4	98	53	45	41	41,8
223001	- ab 14 Jahren	21	0,0	0	0,0	0	0	0	21	0	0	0	21	100,0	25	15	10	10	40,0
223100	Misshandlung von Kindern	69	0,0	0	0,0	0	0	0	69	0	0	0	64	92,8	74	39	35	32	43,2
224000	Vors einfache Körperverletzung	15703	6,5	566	3,6	0	0	0	15698	5	11	0	13453	85,7	12147	9944	2203	4206	34,6
225000	Fahrlässige Körperverletzung	623	0,3	0	0,0	0	0	0	623	0	0	0	517	83,0	537	373	164	97	18,1
230000	Straft. g. d. pers. Freiheit	6063	2,5	155	2,6	0	0	0	6051	12	148	3	5360	88,4	5178	4393	785	1895	36,6
231000	Menschenr./Entz Minderj/Kinderh	43	0,0	11	25,6	0	0	0	43	0	0	0	41	95,3	40	17	23	21	52,5
231200	Entziehung Minderjähriger	43	0,0	11	25,6	0	0	0	43	0	0	0	41	95,3	40	17	23	21	52,5
232000	Nachst./Freih-ber./Nöt./Bedroh	5975	2,5	133	2,2	0	0	0	5963	12	146	3	5280	88,4	5092	4331	761	1846	36,3
232100	Freiheitsberaubung	166	0,1	9	5,4	0	0	0	165	1	2	0	148	89,2	176	151	25	73	41,5
232200	Nötigung	1688	0,7	121	7,2	0	0	0	1685	3	6	0	1428	84,6	1507	1277	230	415	27,5
232201	- im Straßenverkehr	711	0,3	16	2,3	0	0	0	711	0	1	0	605	85,1	616	541	75	124	20,1
232279	Sonstige Nötigung	977	0,4	105	10,7	0	0	0	974	3	5	0	823	84,2	892	737	155	292	32,7
232300	Bedrohung	3526	1,5	0	0,0	0	0	0	3520	6	137	3	3153	89,4	3127	2692	435	1323	42,3
232400	Nachstellung § 238 StGB	591	0,2	0	0,0	0	0	0	589	2	1	0	547	92,6	522	432	90	147	28,2
232410	Nachstellung § 238 I StGB	571	0,2	0	0,0	0	0	0	569	2	1	0	528	92,5	502	417	85	142	28,3
232420	Nachstellung § 238 II StGB	16	0,0	0	0,0	0	0	0	16	0	0	0	16	100,0	17	12	5	5	29,4
232430	Nachstellung § 238 III StGB	4	0,0	0	0,0	0	0	0	4	0	0	0	3	75,0	3	3	0	0	0,0
232500	Zwangsheirat § 237 StGB	4	0,0	3	75,0	0	0	0	4	0	0	0	4	100,0	5	2	3	4	80,0
233000	Erpresserischer Menschenraub	5	0,0	1	20,0	0	0	0	5	0	1	0	5	100,0	15	15	0	10	66,7
233079	Sonst. erpresser. Menschenraub	5	0,0	1	20,0	0	0	0	5	0	1	0	5	100,0	15	15	0	10	66,7
236000	Menschenhandel 232	40	0,0	10	25,0	0	0	0	40	0	1	0	34	85,0	36	35	1	22	61,1
236100	Menschenhandel 232 I	23	0,0	7	30,4	0	0	0	23	0	0	0	18	78,3	19	19	0	12	63,2
236300	Menschenhandel 232 III 2	6	0,0	2	33,3	0	0	0	6	0	0	0	5	83,3	6	5	1	5	83,3
236400	Menschenhandel 232 III 3	1	0,0	1	100,0	0	0	0	1	0	0	0	1	100,0	1	1	0	0	0,0
236500	Menschenhandel 232 IV	10	0,0	0	0,0	0	0	0	10	0	1	0	10	100,0	10	10	0	5	50,0
3****	Diebstahl ohne erschwer. Umst.	71152	29,6	1553	2,2	0	0	0	71103	50	0	0	19126	26,9	14999	10319	4680	6973	46,5
300000	Sonst. Diebs. o. erschw. Umst.	15411	6,4	321	2,1	0	0	0	15376	35	0	0	2379	15,4	2526	1872	654	1081	42,8
300010	- §§ 242, 247, 248a StGB	15365	6,4	320	2,1	0	0	0	15330	35	0	0	2355	15,3	2496	1846	650	1071	42,9
300040	- § 248b StGB	17	0,0	0	0,0	0	0	0	17	0	0	0	6	35,3	9	9	0	1	11,1
300050	- § 248c StGB	29	0,0	1	3,4	0	0	0	29	0	0	0	18	62,1	21	17	4	9	42,9
3**1**	von Kraftwagen/unbef. Benutzen	197	0,1	13	6,6	0	0	0	197	0	0	0	72	36,5	71	63	8	23	32,4
300100	Sonst. v. Kfz/unbef. Ben.	178	0,1	11	6,2	0	0	0	178	0	0	0	67	37,6	66	59	7	22	33,3
300110	- §§ 242, 247 StGB	143	0,1	11	7,7	0	0	0	143	0	0	0	42	29,4	42	39	3	13	31,0
300140	- § 248b StGB	35	0,0	0	0,0	0	0	0	35	0	0	0	25	71,4	27	23	4	10	37,0
3**2**	von Moped/Krad/unbef. Benutzen	95	0,0	10	10,5	0	0	0	95	0	0	0	13	13,7	16	15	1	7	43,8

Schlüsselzahl der Tat	Straftaten	Erfasste Fälle	% Anteil an allen Taten	von Spalte 3 Versuche		Tatort					Mit Schusswaffe		Aufklärung		Gesamtzahl der ermitt. Tatverd.	von SPALTE 16			
				Fälle	in %	bis 20.000 Einw.	20.000 bis 100.000 Einw.	100.000 bis 500.000 Einw.	500.000 und mehr Einw.	unbekannt	gedroht	geschoss.	Fälle	in %		männl.	weibl.	Nichtdeutsche Tatverdächtige	
																		Anzahl	in %
1	2	3	4	5	6	7	8	9	10	11	12	13	14	15	16	17	18	19	20
300200	Sonst. v. Mop/Krad/unbef. Ben.	91	0,0	10	11,0	0	0	0	91	0	0	0	13	14,3	16	15	1	7	43,8
300210	- §§ 242, 247 StGB	86	0,0	9	10,5	0	0	0	86	0	0	0	9	10,5	10	9	1	7	70,0
300240	- § 248b StGB	5	0,0	1	20,0	0	0	0	5	0	0	0	4	80,0	6	6	0	0	0,0
3**3**	von Fahrrad/unbefugt. Benutzen	1381	0,6	43	3,1	0	0	0	1381	0	0	0	159	11,5	211	193	18	80	37,9
300300	Sonst. v. Fahr./unbefugt. Ben.	1236	0,5	35	2,8	0	0	0	1236	0	0	0	130	10,5	176	168	8	66	37,5
300310	- §§ 242, 247, 248a StGB	1185	0,5	31	2,6	0	0	0	1185	0	0	0	115	9,7	159	152	7	63	39,6
300340	- § 248b StGB	51	0,0	4	7,8	0	0	0	51	0	0	0	15	29,4	19	17	2	4	21,1
3**4**	von Schusswaffen 3**4	5	0,0	0	0,0	0	0	0	5	0	0	0	2	40,0	2	0	2	1	50,0
300400	von Schusswaffe	2	0,0	0	0,0	0	0	0	2	0	0	0	1	50,0	1	0	1	1	100,0
3**5**	von unbaren Zahlungsmitteln 3**5	12712	5,3	22	0,2	0	0	0	12705	7	0	0	277	2,2	271	202	69	165	60,9
300500	von unbaren Zahlungsmitteln	2097	0,9	0	0,0	0	0	0	2092	5	0	0	47	2,2	53	38	15	30	56,6
3**7**	von/aus Automat 3**7	69	0,0	5	7,2	0	0	0	69	0	0	0	26	37,7	29	25	4	6	20,7
300700	von/aus Automat	33	0,0	5	15,2	0	0	0	33	0	0	0	18	54,5	21	19	2	2	9,5
3**8**	v. Antiquit/Kunstgeg-st pp 3**8	24	0,0	2	8,3	0	0	0	24	0	0	0	3	12,5	3	3	0	2	66,7
300800	v. Antiquit/Kunst-/sagr Geg-st	16	0,0	1	6,3	0	0	0	16	0	0	0	2	12,5	2	2	0	2	100,0
305***	In/aus Bank/Spark/Postfil 305*	136	0,1	5	3,7	0	0	0	135	1	0	0	34	25,0	34	24	10	7	20,6
305000	Sonst D. in/aus Bank/Spark. pp	126	0,1	5	4,0	0	0	0	125	1	0	0	33	26,2	33	23	10	6	18,2
305500	- von unbaren Zahlungsmitteln	10	0,0	0	0,0	0	0	0	10	0	0	0	1	10,0	1	1	0	1	100,0
310***	D. in/aus Büroräumen pp. 310*	2088	0,9	57	2,7	0	0	0	2088	0	0	0	307	14,7	306	251	55	99	32,4
310000	Sonst D. in/aus Büroräumen pp.	1627	0,7	55	3,4	0	0	0	1627	0	0	0	278	17,1	280	229	51	95	33,9
310100	- von Kraftwagen	16	0,0	1	6,3	0	0	0	16	0	0	0	5	31,3	5	4	1	1	20,0
310200	- von Mopeds und Krafträdern	4	0,0	0	0,0	0	0	0	4	0	0	0	0	0,0	0	0	0	0	0,0
310300	- von Fahrrädern	14	0,0	0	0,0	0	0	0	14	0	0	0	2	14,3	2	2	0	0	0,0
310400	- von Schusswaffen	1	0,0	0	0,0	0	0	0	1	0	0	0	0	0,0	0	0	0	0	0,0
310500	- von unbaren Zahlungsmitteln	403	0,2	0	0,0	0	0	0	403	0	0	0	18	4,5	18	15	3	2	11,1
310700	- von/aus Automaten	15	0,0	0	0,0	0	0	0	15	0	0	0	3	20,0	3	2	1	1	33,3
310800	- von Antiquitäten pp.	8	0,0	1	12,5	0	0	0	8	0	0	0	1	12,5	1	1	0	0	0,0
315***	D. in/aus Gastst/Hot pp 315*	4158	1,7	43	1,0	0	0	0	4157	1	0	0	315	7,6	324	242	82	164	50,6
315000	Sonst. D. in/aus Gastst/Hot pp	2678	1,1	42	1,6	0	0	0	2678	0	0	0	281	10,5	298	221	77	153	51,3
315500	- von unbaren Zahlungsmitteln	1459	0,6	1	0,1	0	0	0	1458	1	0	0	29	2,0	25	21	4	11	44,0
315700	- von/aus Automaten	21	0,0	0	0,0	0	0	0	21	0	0	0	5	23,8	5	4	1	3	60,0
325***	D. in/aus Warenhäusern pp 325*	17695	7,4	341	1,9	0	0	0	17696	0	0	0	14116	79,8	10642	7002	3640	5105	48,0
325000	Sonst D in/aus Warenhäusern pp	2076	0,9	47	2,3	0	0	0	2076	0	0	0	768	37,0	746	514	232	409	54,8
325300	- von Fahrrädern	15	0,0	0	0,0	0	0	0	15	0	0	0	10	66,7	13	6	7	5	38,5
325500	- von unbaren Zahlungsmitteln	1304	0,5	0	0,0	0	0	0	1304	0	0	0	19	1,5	20	13	7	10	50,0
326***	Ladendiebstahl 326*	14300	6,0	294	2,1	0	0	0	14301	0	0	0	13319	93,1	10073	6634	3439	4810	47,8
326000	Sonstiger Ladendiebstahl	14279	5,9	292	2,0	0	0	0	14280	0	0	0	13308	93,2	10061	6624	3437	4805	47,8

Schlüsselzahl der Tat	Straftaten	Erfasste Fälle	% Anteil an allen Taten	von Spalte 3 Versuche		Tatort					Mit Schusswaffe		Aufklärung		Gesamtzahl der ermitt. Tatverd.	von SPALTE 16			
				Fälle	in %	bis 20.000 Einw.	20.000 bis 100.000 Einw.	100.000 bis 500.000 Einw.	500.000 und mehr Einw.	unbekannt	gedroht	geschoss.	Fälle	in %		männl.	weibl.	Nichtdeutsche Tatverdächtige	
																		Anzahl	in %
1	2	3	4	5	6	7	8	9	10	11	12	13	14	15	16	17	18	19	20
326300	- von Fahrrädern	21	0,0	2	9,5	0	0	0	21	0	0	0	11	52,4	14	11	3	6	42,9
335***	Diebst. in/aus Wohnungen 335*	2006	0,8	260	13,0	0	0	0	2006	0	0	0	613	30,6	656	426	230	185	28,2
335000	Sonst Diebst. in/aus Wohnungen	1877	0,8	259	13,8	0	0	0	1877	0	0	0	582	31,0	630	409	221	179	28,4
335400	- von Schusswaffen	2	0,0	0	0,0	0	0	0	2	0	0	0	1	50,0	1	0	1	0	0,0
335500	- von unbaren Zahlungsmitteln	127	0,1	1	0,8	0	0	0	127	0	0	0	30	23,6	28	20	8	6	21,4
340***	D. in/a. Boden-/Keller pp 340*	394	0,2	30	7,6	0	0	0	394	0	0	0	23	5,8	28	25	3	7	25,0
340000	Sonst D in/a. Boden-/Keller pp	299	0,1	24	8,0	0	0	0	299	0	0	0	17	5,7	22	19	3	4	18,2
340300	- von Fahrrädern	95	0,0	6	6,3	0	0	0	95	0	0	0	6	6,3	6	6	0	3	50,0
345***	D. in/a. Roh-/Neubau pp 345*	369	0,2	19	5,1	0	0	0	369	0	0	0	49	13,3	67	65	2	38	56,7
345000	Sonst. D. in/a. Roh-/Neubau pp	348	0,1	17	4,9	0	0	0	348	0	0	0	48	13,8	63	61	2	34	54,0
345100	- von Kraftwagen	3	0,0	1	33,3	0	0	0	3	0	0	0	0	0,0	0	0	0	0	0,0
345500	- von unbaren Zahlungsmitteln	18	0,0	1	5,6	0	0	0	18	0	0	0	1	5,6	4	4	0	4	100,0
350***	Diebstahl an/aus Kfz 350*	5298	2,2	124	2,3	0	0	0	5295	3	0	0	205	3,9	197	182	15	84	42,6
350000	Sonstiger Diebstahl an/aus Kfz	5203	2,2	124	2,4	0	0	0	5200	3	0	0	196	3,8	189	176	13	82	43,4
350500	- von unbaren Zahlungsmitteln	95	0,0	0	0,0	0	0	0	95	0	0	0	9	9,5	9	7	2	2	22,2
373000	von BtM aus Krankenhäusern	11	0,0	0	0,0	0	0	0	11	0	0	0	2	18,2	2	0	2	0	0,0
390000	Taschendiebst. sonst. Gut	12693	5,3	267	2,1	0	0	0	12689	4	0	0	679	5,3	580	492	88	483	83,3
390500	Td. v. unbaren Zahlungsmitteln	7199	3,0	19	0,3	0	0	0	7198	1	0	0	123	1,7	118	88	30	104	88,1
391010	Diebst. v. Sportschiff/Boot	20	0,0	3	15,0	0	0	0	20	0	0	0	2	10,0	3	3	0	2	66,7
392010	Diebst. v. Außenbordmotoren	11	0,0	2	18,2	0	0	0	11	0	0	0	0	0,0	0	0	0	0	0,0
393010	Diebst. in/a. Sportsch./Boot	10	0,0	0	0,0	0	0	0	10	0	0	0	1	10,0	1	1	0	0	0,0
4****	Diebstahl unter erschw. Umst.	49798	20,7	10074	20,2	0	0	0	49794	4	0	0	3892	7,8	3213	2856	357	1822	56,7
400000	Sonstiger schwerer Diebstahl	3969	1,7	1064	26,8	0	0	0	3968	1	0	0	580	14,6	564	493	71	299	53,0
400010	- § 243 StGB	3817	1,6	1023	26,8	0	0	0	3816	1	0	0	496	13,0	446	394	52	226	50,7
400020	- § 244 (1) 1+2, 244a StGB	152	0,1	41	27,0	0	0	0	152	0	0	0	84	55,3	123	104	19	75	61,0
4**1**	Von Kraftwagen 4**1	1838	0,8	331	18,0	0	0	0	1838	0	0	0	136	7,4	149	142	7	96	64,4
400100	Von Kraftwagen 4001	1728	0,7	291	16,8	0	0	0	1728	0	0	0	125	7,2	134	128	6	91	67,9
400110	- § 243 StGB	1685	0,7	283	16,8	0	0	0	1685	0	0	0	108	6,4	114	109	5	73	64,0
400120	- § 244 (1) 1+2, 244a StGB	43	0,0	8	18,6	0	0	0	43	0	0	0	17	39,5	24	23	1	21	87,5
4**2**	Von Moped/Krad 4**2	738	0,3	71	9,6	0	0	0	738	0	0	0	51	6,9	46	46	0	24	52,2
400200	Von Moped/Krad 4002	720	0,3	69	9,6	0	0	0	720	0	0	0	48	6,7	43	43	0	22	51,2
400210	- § 243 StGB	707	0,3	69	9,8	0	0	0	707	0	0	0	39	5,5	37	37	0	17	45,9
400220	- § 244 (1) 1+2, 244a StGB	13	0,0	0	0,0	0	0	0	13	0	0	0	9	69,2	7	7	0	5	71,4
4**3**	Von Fahrrad 4**3	14580	6,1	327	2,2	0	0	0	14580	0	0	0	447	3,1	511	486	25	269	52,6
400300	Von Fahrrad 4003	13533	5,6	273	2,0	0	0	0	13533	0	0	0	412	3,0	480	457	23	252	52,5
400310	- § 243 StGB	13509	5,6	271	2,0	0	0	0	13509	0	0	0	404	3,0	465	443	22	244	52,5
400320	- § 244 (1) 1+2, 244a StGB	24	0,0	2	8,3	0	0	0	24	0	0	0	8	33,3	18	17	1	11	61,1

Schlüsselzahl der Tat	Straftaten	Erfasste Fälle	% Anteil an allen Taten	von Spalte 3 Versuche		Tatort					Mit Schusswaffe		Aufklärung		Gesamtzahl der ermitt. Tatverd.	von SPALTE 16			
				Fälle	in %	bis 20.000 Einw.	20.000 bis 100.000 Einw.	100.000 bis 500.000 Einw.	500.000 und mehr Einw.	unbekannt	gedroht	geschoss.	Fälle	in %		männl.	weibl.	Nichtdeutsche Tatverdächtige	
																		Anzahl	in %
1	2	3	4	5	6	7	8	9	10	11	12	13	14	15	16	17	18	19	20
4**4**	Von Schusswaffe 4**4	31	0,0	6	19,4	0	0	0	31	0	0	0	10	32,3	12	11	1	4	33,3
400400	Von Schusswaffe 4004	6	0,0	0	0,0	0	0	0	6	0	0	0	0	0,0	0	0	0	0	0,0
400410	- § 243 StGB	6	0,0	0	0,0	0	0	0	6	0	0	0	0	0,0	0	0	0	0	0,0
4**5**	v. unbaren Zahlungsmitt. 4**5	499	0,2	19	3,8	0	0	0	499	0	0	0	48	9,6	65	51	14	42	64,6
400500	v. unbaren Zahlungsmitt. 4005	101	0,0	0	0,0	0	0	0	101	0	0	0	11	10,9	17	12	5	6	35,3
400510	- § 243 StGB	95	0,0	0	0,0	0	0	0	95	0	0	0	7	7,4	8	7	1	2	25,0
400520	- § 244 (1) 1+2, 244a StGB	6	0,0	0	0,0	0	0	0	6	0	0	0	4	66,7	9	5	4	4	44,4
4**7**	Von/aus Automat 4**7	227	0,1	49	21,6	0	0	0	226	1	0	0	43	18,9	51	50	1	19	37,3
400700	Von/aus Automat 4007	146	0,1	40	27,4	0	0	0	145	1	0	0	35	24,0	34	33	1	11	32,4
400710	- § 243 StGB	136	0,1	37	27,2	0	0	0	135	1	0	0	28	20,6	21	21	0	7	33,3
400720	- § 244 (1) 1+2, 244a StGB	10	0,0	3	30,0	0	0	0	10	0	0	0	7	70,0	13	12	1	4	30,8
4**8**	V Antiquit/Kunstgeg-st pp 4**8	49	0,0	16	32,7	0	0	0	49	0	0	0	3	6,1	4	4	0	3	75,0
400800	V Antiquit/Kunstgeg-st pp 4008	3	0,0	0	0,0	0	0	0	3	0	0	0	0	0,0	0	0	0	0	0,0
400810	- § 243 StGB	3	0,0	0	0,0	0	0	0	3	0	0	0	0	0,0	0	0	0	0	0,0
405***	D. in/aus Bank/Spark. pp 405*	42	0,0	11	26,2	0	0	0	42	0	0	0	31	73,8	10	10	0	6	60,0
405000	Sonst. D. in/aus Bank pp 4050	42	0,0	11	26,2	0	0	0	42	0	0	0	31	73,8	10	10	0	6	60,0
405010	- § 243 StGB	40	0,0	10	25,0	0	0	0	40	0	0	0	30	75,0	10	10	0	6	60,0
405020	- § 244 (1) 1+2, 244a StGB	2	0,0	1	50,0	0	0	0	2	0	0	0	1	50,0	2	2	0	2	100,0
410***	D. in/aus Büroräumen pp. 410*	3195	1,3	1119	35,0	0	0	0	3195	0	0	0	394	12,3	426	406	20	150	35,2
410000	Sonst. D. in/aus Büro pp 4100	2921	1,2	1051	36,0	0	0	0	2921	0	0	0	365	12,5	390	371	19	134	34,4
410010	- § 243 StGB	2892	1,2	1043	36,1	0	0	0	2892	0	0	0	357	12,3	368	349	19	129	35,1
410020	- § 244 (1) 1+2, 244a StGB	29	0,0	8	27,6	0	0	0	29	0	0	0	8	27,6	22	22	0	5	22,7
410100	- v. Kraftwagen	93	0,0	36	38,7	0	0	0	93	0	0	0	10	10,8	14	13	1	5	35,7
410110	- § 243 v. Kraftwagen	92	0,0	36	39,1	0	0	0	92	0	0	0	10	10,9	14	13	1	5	35,7
410120	- § 244, 244a v. Kraftwagen	1	0,0	0	0,0	0	0	0	1	0	0	0	0	0,0	0	0	0	0	0,0
410200	- v. Moped/Krad	18	0,0	2	11,1	0	0	0	18	0	0	0	3	16,7	3	3	0	2	66,7
410210	- § 243 v. Moped/Krad	18	0,0	2	11,1	0	0	0	18	0	0	0	3	16,7	3	3	0	2	66,7
410300	- v. Fahrrädern	54	0,0	4	7,4	0	0	0	54	0	0	0	6	11,1	7	7	0	3	42,9
410310	- § 243 v. Fahrrädern	54	0,0	4	7,4	0	0	0	54	0	0	0	6	11,1	7	7	0	3	42,9
410400	- v. Schusswaffen	7	0,0	3	42,9	0	0	0	7	0	0	0	1	14,3	1	1	0	0	0,0
410410	- § 243 v. Schusswaffen	7	0,0	3	42,9	0	0	0	7	0	0	0	1	14,3	1	1	0	0	0,0
410500	- v. unbaren Zahlungsmitteln	21	0,0	1	4,8	0	0	0	21	0	0	0	2	9,5	2	2	0	0	0,0
410510	- § 243 unbar. Zahlungsmittel	21	0,0	1	4,8	0	0	0	21	0	0	0	2	9,5	2	2	0	0	0,0
410700	- von/aus Automaten	37	0,0	7	18,9	0	0	0	37	0	0	0	4	10,8	12	12	0	6	50,0
410710	- § 243 von/aus Automaten	36	0,0	7	19,4	0	0	0	36	0	0	0	3	8,3	6	6	0	2	33,3
410720	- § 244... von/aus Automaten	1	0,0	0	0,0	0	0	0	1	0	0	0	1	100,0	6	6	0	4	66,7
410800	- v. Antiquitäten pp.	44	0,0	15	34,1	0	0	0	44	0	0	0	3	6,8	4	4	0	3	75,0

Schlüsselzahl der Tat	Straftaten	Erfasste Fälle	% Anteil an allen Taten	von Spalte 3 Versuche		Tatort					Mit Schusswaffe		Aufklärung		Gesamtzahl der ermitt. Tatverd.	von SPALTE 16			
				Fälle	in %	bis 20.000 Einw.	20.000 bis 100.000 Einw.	100.000 bis 500.000 Einw.	500.000 und mehr Einw.	unbekannt	gedroht	geschoss.	Fälle	in %		männl.	weibl.	Nichtdeutsche Tatverdächtige	
																		Anzahl	in %
1	2	3	4	5	6	7	8	9	10	11	12	13	14	15	16	17	18	19	20
410810	- § 243 v. Antiquitäten pp.	39	0,0	15	38,5	0	0	0	39	0	0	0	3	7,7	4	4	0	3	75,0
410820	- § 244... v. Antiquitäten pp.	5	0,0	0	0,0	0	0	0	5	0	0	0	0	0,0	0	0	0	0	0,0
415***	D. in/aus Gastst/Hotel pp 415*	686	0,3	160	23,3	0	0	0	686	0	0	0	90	13,1	97	93	4	45	46,4
415000	Sonst D in/aus Gastst. pp 4150	609	0,3	152	25,0	0	0	0	609	0	0	0	84	13,8	92	88	4	42	45,7
415010	- § 243 StGB	594	0,2	147	24,7	0	0	0	594	0	0	0	79	13,3	85	82	3	38	44,7
415020	- § 244 (1) 1+2, 244a StGB	15	0,0	5	33,3	0	0	0	15	0	0	0	5	33,3	7	6	1	4	57,1
415500	- v. unbaren Zahlmitteln	33	0,0	6	18,2	0	0	0	33	0	0	0	2	6,1	2	2	0	2	100,0
415510	- § 243 unbar. Zahlmittel	31	0,0	6	19,4	0	0	0	31	0	0	0	1	3,2	1	1	0	1	100,0
415520	- § 244, 244a unb. Zahlmittel	2	0,0	0	0,0	0	0	0	2	0	0	0	1	50,0	1	1	0	1	100,0
415700	- von/aus Automaten	44	0,0	2	4,5	0	0	0	44	0	0	0	4	9,1	5	5	0	2	40,0
415710	- § 243 von/aus Automaten	43	0,0	2	4,7	0	0	0	43	0	0	0	4	9,3	5	5	0	2	40,0
415720	- § 244... von/aus Automaten	1	0,0	0	0,0	0	0	0	1	0	0	0	0	0,0	0	0	0	0	0,0
425***	D. in/aus Warenhäusern pp 425*	1742	0,7	510	29,3	0	0	0	1742	0	0	0	707	40,6	689	554	135	447	64,9
425000	Sonst D. in/aus Warenh pp 4250	1213	0,5	464	38,3	0	0	0	1213	0	0	0	288	23,7	271	234	37	161	59,4
425010	- § 243 StGB	1127	0,5	441	39,1	0	0	0	1127	0	0	0	209	18,5	215	187	28	125	58,1
425020	- § 244 (1) 1+2, 244a StGB	86	0,0	23	26,7	0	0	0	86	0	0	0	79	91,9	61	52	9	39	63,9
425300	- v. Fahrrädern	28	0,0	10	35,7	0	0	0	28	0	0	0	5	17,9	6	6	0	5	83,3
425310	- § 243 v. Fahrrädern	26	0,0	10	38,5	0	0	0	26	0	0	0	3	11,5	3	3	0	2	66,7
425320	- § 244, 244a v. Fahrrädern	2	0,0	0	0,0	0	0	0	2	0	0	0	2	100,0	3	3	0	3	100,0
425400	- v. Schusswaffen	15	0,0	3	20,0	0	0	0	15	0	0	0	9	60,0	11	10	1	4	36,4
425410	- § 243 v. Schusswaffen	10	0,0	3	30,0	0	0	0	10	0	0	0	5	50,0	7	7	0	4	57,1
425420	- § 244, 244a v. Schusswaffen	5	0,0	0	0,0	0	0	0	5	0	0	0	4	80,0	4	3	1	0	0,0
425500	- v. unbaren Zahlmitteln	32	0,0	3	9,4	0	0	0	32	0	0	0	6	18,8	5	3	2	2	40,0
425510	- § 243 unbar. Zahlmittel	30	0,0	2	6,7	0	0	0	30	0	0	0	4	13,3	3	2	1	2	66,7
425520	- § 244, 244a unb. Zahlmittel	2	0,0	1	50,0	0	0	0	2	0	0	0	2	100,0	2	1	1	0	0,0
426***	Ladendiebstahl 426*	454	0,2	30	6,6	0	0	0	454	0	0	0	399	87,9	412	314	98	287	69,7
426000	Sonstiger Ladendiebstahl 4260	454	0,2	30	6,6	0	0	0	454	0	0	0	399	87,9	412	314	98	287	69,7
426010	- § 243 Ladendiebstahl	354	0,1	23	6,5	0	0	0	354	0	0	0	306	86,4	294	226	68	210	71,4
426020	- § 244, 244a Ladendiebstahl	100	0,0	7	7,0	0	0	0	100	0	0	0	93	93,0	130	96	34	87	66,9
435***	Wohnungseinbruchdiebstahl 435*	7490	3,1	3183	42,5	0	0	0	7490	0	0	0	624	8,3	504	441	63	310	61,5
435000	- v. sonst Gut (ohne TWE)	4018	1,7	1839	45,8	0	0	0	4018	0	0	0	275	6,8	249	215	34	145	58,2
435400	- v. Schusswaffen (ohne TWE)	1	0,0	0	0,0	0	0	0	1	0	0	0	0	0,0	0	0	0	0	0,0
435500	- v. unbar. Zahlmit. (o. TWE)	27	0,0	6	22,2	0	0	0	27	0	0	0	3	11,1	7	5	2	3	42,9
435800	- v. Antiquit/Kunst/Sakral.	2	0,0	1	50,0	0	0	0	2	0	0	0	0	0,0	0	0	0	0	0,0
436***	Wohnungs-ED am Tag (TWE) 436*	3442	1,4	1337	38,8	0	0	0	3442	0	0	0	346	10,1	303	269	34	206	68,0
436000	Sonstiger TWE 4360	3412	1,4	1334	39,1	0	0	0	3412	0	0	0	345	10,1	302	268	34	206	68,2
436400	- v. Schusswaffen	2	0,0	0	0,0	0	0	0	2	0	0	0	0	0,0	0	0	0	0	0,0

Schlüsselzahl der Tat	Straftaten	Erfasste Fälle	% Anteil an allen Taten	von Spalte 3 Versuche		Tatort					Mit Schusswaffe		Aufklärung		Gesamtzahl der ermitt. Tatverd.	von SPALTE 16			
				Fälle	in %	bis 20.000 Einw.	20.000 bis 100.000 Einw.	100.000 bis 500.000 Einw.	500.000 und mehr Einw.	unbekannt	gedroht	geschoss.	Fälle	in %		männl.	weibl.	Nichtdeutsche Tatverdächtige	
																		Anzahl	in %
1	2	3	4	5	6	7	8	9	10	11	12	13	14	15	16	17	18	19	20
436500	- v. unbaren Zahlungsmitteln	28	0,0	3	10,7	0	0	0	28	0	0	0	1	3,6	1	1	0	0	0,0
440***	D. in/a. Boden/Keller pp 440*	3957	1,6	1231	31,1	0	0	0	3957	0	0	0	206	5,2	87	80	7	33	37,9
440000	Sonst. D. in/a. Boden pp 4400	2992	1,2	1191	39,8	0	0	0	2992	0	0	0	182	6,1	68	63	5	24	35,3
440010	- § 243 StGB	2902	1,2	1148	39,6	0	0	0	2902	0	0	0	180	6,2	65	60	5	23	35,4
440020	- § 244 (1) 1+2, 244a StGB	90	0,0	43	47,8	0	0	0	90	0	0	0	2	2,2	3	3	0	1	33,3
440300	- v. Fahrrädern	965	0,4	40	4,1	0	0	0	965	0	0	0	24	2,5	24	22	2	11	45,8
440310	- § 243 v. Fahrrädern	946	0,4	40	4,2	0	0	0	946	0	0	0	24	2,5	24	22	2	11	45,8
440320	- § 244, 244a v. Fahrrädern	19	0,0	0	0,0	0	0	0	19	0	0	0	0	0,0	0	0	0	0	0,0
445***	D. in/a. Roh-/Neubau pp 445*	493	0,2	53	10,8	0	0	0	493	0	0	0	39	7,9	66	64	2	48	72,7
445000	Sonst. D. in/a. Rohbau pp 4450	467	0,2	49	10,5	0	0	0	467	0	0	0	37	7,9	59	57	2	43	72,9
445010	- § 243 StGB	446	0,2	46	10,3	0	0	0	446	0	0	0	34	7,6	49	47	2	33	67,3
445020	- § 244 (1) 1+2, 244a StGB	21	0,0	3	14,3	0	0	0	21	0	0	0	3	14,3	10	10	0	10	100,0
445100	- v. Kraftwagen	17	0,0	4	23,5	0	0	0	17	0	0	0	1	5,9	2	2	0	0	0,0
445110	- § 243 v. Kraftwagen	15	0,0	3	20,0	0	0	0	15	0	0	0	1	6,7	2	2	0	0	0,0
445120	- § 244, 244a v. Kraftwagen	2	0,0	1	50,0	0	0	0	2	0	0	0	0	0,0	0	0	0	0	0,0
445500	- v. unbaren Zahlmitteln	9	0,0	0	0,0	0	0	0	9	0	0	0	1	11,1	5	5	0	5	100,0
445510	- § 243 unbar. Zahlmittel	6	0,0	0	0,0	0	0	0	6	0	0	0	0	0,0	0	0	0	0	0,0
445520	- § 244, 244a unb. Zahlmittel	3	0,0	0	0,0	0	0	0	3	0	0	0	1	33,3	5	5	0	5	100,0
450***	Diebstahl an/aus Kfz 450*	11649	4,9	2008	17,2	0	0	0	11648	1	0	0	444	3,8	288	276	12	165	57,3
450000	Sonst. Diebst. an/aus Kfz 4500	11438	4,8	2008	17,6	0	0	0	11437	1	0	0	438	3,8	287	275	12	164	57,1
450010	- § 243 StGB	11312	4,7	1999	17,7	0	0	0	11311	1	0	0	430	3,8	277	268	9	163	58,8
450020	- § 244 (1) 1+2, 244a StGB	126	0,1	9	7,1	0	0	0	126	0	0	0	8	6,3	10	7	3	1	10,0
450500	- v. unbaren Zahlmitteln	211	0,1	0	0,0	0	0	0	211	0	0	0	6	2,8	4	4	0	2	50,0
450510	- § 243 unbar. Zahlmittel	208	0,1	0	0,0	0	0	0	208	0	0	0	6	2,9	4	4	0	2	50,0
450520	- § 244, 244a unb. Zahlmittel	3	0,0	0	0,0	0	0	0	3	0	0	0	0	0,0	0	0	0	0	0,0
471000	Diebstahl v. BtM aus Apoth.	1	0,0	0	0,0	0	0	0	1	0	0	0	0	0,0	0	0	0	0	0,0
471010	- § 243 StGB	1	0,0	0	0,0	0	0	0	1	0	0	0	0	0,0	0	0	0	0	0,0
490000	Sonstiger Taschendiebstahl	227	0,1	41	18,1	0	0	0	227	0	0	0	110	48,5	134	114	20	127	94,8
490010	Sonst. Taschend. § 243 StGB	157	0,1	26	16,6	0	0	0	157	0	0	0	73	46,5	90	78	12	87	96,7
490020	Sonst. Td. § 244, 244a StGB	70	0,0	15	21,4	0	0	0	70	0	0	0	37	52,9	48	39	9	44	91,7
490500	- Td. v. unbaren Zahlmitteln	37	0,0	0	0,0	0	0	0	37	0	0	0	16	43,2	23	18	5	23	100,0
490510	- § 243 unbar. Zahlmittel	29	0,0	0	0,0	0	0	0	29	0	0	0	11	37,9	12	10	2	12	100,0
490520	- § 244 unbar. Zahlmittel	8	0,0	0	0,0	0	0	0	8	0	0	0	5	62,5	11	8	3	11	100,0
4910**	Schw. D. v. Sportschiff/Boot	35	0,0	4	11,4	0	0	0	34	1	0	0	3	8,6	7	7	0	3	42,9
491010	- § 243 StGB	35	0,0	4	11,4	0	0	0	34	1	0	0	3	8,6	7	7	0	3	42,9
4920**	Schw. D. v. Außenbordmotoren	10	0,0	1	10,0	0	0	0	10	0	0	0	0	0,0	0	0	0	0	0,0
492010	- § 243 StGB	10	0,0	1	10,0	0	0	0	10	0	0	0	0	0,0	0	0	0	0	0,0

Schlüsselzahl der Tat	Straftaten	Erfasste Fälle	% Anteil an allen Taten	von Spalte 3 Versuche		Tatort					Mit Schusswaffe		Aufklärung		Gesamtzahl der ermitt. Tatverd.	von SPALTE 16			
				Fälle	in %	bis 20.000 Einw.	20.000 bis 100.000 Einw.	100.000 bis 500.000 Einw.	500.000 und mehr Einw.	unbekannt	gedroht	geschoss.	Fälle	in %		männl.	weibl.	Nichtdeutsche Tatverdächtige	
																		Anzahl	in %
1	2	3	4	5	6	7	8	9	10	11	12	13	14	15	16	17	18	19	20
4930**	Schw D. in/a. Sportsch./Boot	28	0,0	16	57,1	0	0	0	28	0	0	0	17	60,7	3	3	0	3	100,0
493010	- § 243 StGB	28	0,0	16	57,1	0	0	0	28	0	0	0	17	60,7	3	3	0	3	100,0
****	Diebstahl insgesamt	120950	50,4	11627	9,6	0	0	0	120897	54	0	0	23018	19,0	17357	12419	4938	8278	47,7
***1**	Von Kraftwagen/unbef. Benutzen	2035	0,8	344	16,9	0	0	0	2035	0	0	0	208	10,2	218	203	15	119	54,6
***2**	Von Moped/Krad/unbef. Benutzen	833	0,3	81	9,7	0	0	0	833	0	0	0	64	7,7	62	61	1	31	50,0
***3**	Von Fahrrad/unbefugt. Benutzen	15961	6,7	370	2,3	0	0	0	15961	0	0	0	606	3,8	704	663	41	339	48,2
***4**	Von Schusswaffe	36	0,0	6	16,7	0	0	0	36	0	0	0	12	33,3	14	11	3	5	35,7
***5**	Von unbaren Zahlungsmitteln	13211	5,5	41	0,3	0	0	0	13204	7	0	0	325	2,5	333	250	83	204	61,3
***7**	Von/aus Automat	296	0,1	54	18,2	0	0	0	295	1	0	0	69	23,3	79	74	5	25	31,6
***8**	V. Antiquit/Kunst-/sagr Geg-st	73	0,0	18	24,7	0	0	0	73	0	0	0	6	8,2	7	7	0	5	71,4
*05***	D. in/aus Bank/Spark./Postfil.	178	0,1	16	9,0	0	0	0	177	1	0	0	65	36,5	44	34	10	13	29,5
*10***	D. in/aus Büroräumen pp.	5283	2,2	1176	22,3	0	0	0	5283	0	0	0	701	13,3	720	646	74	247	34,3
*15***	D. in/aus Gastst/Hot/Pens/Kan	4844	2,0	203	4,2	0	0	0	4843	1	0	0	405	8,4	416	330	86	206	49,5
*25***	D. in/aus Warenhäusern pp.	19437	8,1	851	4,4	0	0	0	19438	0	0	0	14823	76,3	11095	7362	3733	5395	48,6
*26***	Ladendiebstahl	14754	6,1	324	2,2	0	0	0	14755	0	0	0	13718	93,0	10332	6827	3505	4995	48,3
*35***	D. in/aus Wohnungen	9496	4,0	3443	36,3	0	0	0	9496	0	0	0	1237	13,0	1150	859	291	491	42,7
*40***	D. in/a. Boden-/Kellerr/Waschk	4351	1,8	1261	29,0	0	0	0	4351	0	0	0	229	5,3	109	99	10	39	35,8
*45***	D. in/a. Roh-/Neubau/Baustelle	862	0,4	72	8,4	0	0	0	862	0	0	0	88	10,2	133	129	4	86	64,7
*50***	Diebstahl an/aus Kraftfahrzeug	16947	7,1	2132	12,6	0	0	0	16943	4	0	0	649	3,8	469	442	27	244	52,0
*710**	Von BtM aus Apotheke	1	0,0	0	0,0	0	0	0	1	0	0	0	0	0,0	0	0	0	0	0,0
*730**	Von BtM aus Krankenhaus	11	0,0	0	0,0	0	0	0	11	0	0	0	2	18,2	2	0	2	0	0,0
*90***	Taschendiebstahl	20156	8,4	327	1,6	0	0	0	20151	5	0	0	928	4,6	770	637	133	659	85,6
500000	Vermögens- und Fälschungsdel.	35907	15,0	2406	6,7	0	0	0	35743	164	0	0	25303	70,5	19264	14169	5095	7759	40,3
510000	Betrug	30310	12,6	2346	7,7	0	0	0	30173	137	0	0	21749	71,8	16166	11847	4319	6605	40,9
511000	Waren- und Warenkreditbetrug	6878	2,9	176	2,6	0	0	0	6866	12	0	0	4646	67,5	2992	2075	917	973	32,5
511100	Betrüger. Erlangen von Kfz.	13	0,0	0	0,0	0	0	0	13	0	0	0	12	92,3	16	11	5	7	43,8
511200	Sonstiger Warenkreditbetrug	5105	2,1	99	1,9	0	0	0	5096	9	0	0	3107	60,9	2141	1485	656	736	34,4
511201	Tankbetrug	2697	1,1	2	0,1	0	0	0	2697	0	0	0	974	36,1	879	680	199	179	20,4
511279	Weit. Arten d. Warenkreditbetr	2408	1,0	97	4,0	0	0	0	2399	9	0	0	2133	88,6	1265	808	457	559	44,2
511300	Warenbetrug	1760	0,7	77	4,4	0	0	0	1757	3	0	0	1527	86,8	875	610	265	238	27,2
512000	Grundstücks- und Baubetrug	6	0,0	0	0,0	0	0	0	6	0	0	0	6	100,0	6	5	1	0	0,0
513000	Beteiligungs-/Kapitalanl-betr.	564	0,2	0	0,0	0	0	0	564	0	0	0	564	100,0	26	21	5	3	11,5
513200	Anlagebetrug	563	0,2	0	0,0	0	0	0	563	0	0	0	563	100,0	24	19	5	3	12,5
513400	Beteiligungsbetrug	1	0,0	0	0,0	0	0	0	1	0	0	0	1	100,0	2	2	0	0	0,0
514000	Geldkreditbetrug	171	0,1	38	22,2	0	0	0	171	0	0	0	161	94,2	130	99	31	46	35,4
514100	Kreditbetrug	4	0,0	0	0,0	0	0	0	4	0	0	0	4	100,0	4	4	0	3	75,0
514200	Subventionsbetrug	1	0,0	0	0,0	0	0	0	1	0	0	0	1	100,0	1	0	1	0	0,0

Schlüsselzahl der Tat	Straftaten	Erfasste Fälle	% Anteil an allen Taten	von Spalte 3 Versuche		Tatort					Mit Schusswaffe		Aufklärung		Gesamtzahl der ermitt. Tatverd.	von SPALTE 16			
				Fälle	in %	bis 20.000 Einw.	20.000 bis 100.000 Einw.	100.000 bis 500.000 Einw.	500.000 und mehr Einw.	unbekannt	gedroht	geschoss.	Fälle	in %		männl.	weibl.	Nichtdeutsche Tatverdächtige	
																		Anzahl	in %
1	2	3	4	5	6	7	8	9	10	11	12	13	14	15	16	17	18	19	20
514300	Kreditbetrug	165	0,1	38	23,0	0	0	0	165	0	0	0	156	94,5	125	95	30	43	34,4
514500	Wertpapierbetrug	1	0,0	0	0,0	0	0	0	1	0	0	0	0	0,0	0	0	0	0	0,0
515000	Erschleichen von Leistungen	9302	3,9	25	0,3	0	0	0	9302	0	0	0	9262	99,6	7822	6149	1673	3801	48,6
515001	Beförderungserschleichung	9092	3,8	24	0,3	0	0	0	9092	0	0	0	9057	99,6	7666	6027	1639	3744	48,8
515079	Sonst. Erschl. V. Leist.	210	0,1	1	0,5	0	0	0	210	0	0	0	205	97,6	202	159	43	77	38,1
516000	B. m. rewidr. erl. unb. Zahl-m	4533	1,9	435	9,6	0	0	0	4512	21	0	0	1331	29,4	597	366	231	191	32,0
516200	Davon Debitk. ohne PIN	1126	0,5	22	2,0	0	0	0	1124	2	0	0	531	47,2	219	121	98	79	36,1
516300	Debitkarten mit PIN	2144	0,9	226	10,5	0	0	0	2143	1	0	0	349	16,3	197	97	100	53	26,9
516400	Kreditkarten	879	0,4	139	15,8	0	0	0	868	11	0	0	234	26,6	83	71	12	25	30,1
516500	Daten von Zahlungskarten	299	0,1	29	9,7	0	0	0	292	7	0	0	181	60,5	79	60	19	30	38,0
516900	Sonst. unbare Zahlungsmittel	85	0,0	19	22,4	0	0	0	85	0	0	0	36	42,4	36	28	8	14	38,9
517000	Sonstiger Betrug	8856	3,7	1672	18,9	0	0	0	8752	104	0	0	5779	65,3	5115	3499	1616	1785	34,9
517100	Leistungsbetrug	819	0,3	130	15,9	0	0	0	764	55	0	0	532	65,0	431	295	136	104	24,1
517200	Leistungskreditbetrug	666	0,3	91	13,7	0	0	0	666	0	0	0	416	62,5	409	281	128	96	23,5
517300	Arbeitsvermittlungsbetrug	1	0,0	0	0,0	0	0	0	1	0	0	0	0	0,0	0	0	0	0	0,0
517400	Betr. z.N. Vers./Vers.-missbr.	92	0,0	39	42,4	0	0	0	92	0	0	0	85	92,4	105	89	16	31	29,5
517410	Betrug z. N. Versicherungen	87	0,0	37	42,5	0	0	0	87	0	0	0	80	92,0	101	85	16	31	30,7
517420	Versicherungsmisbrauch	5	0,0	2	40,0	0	0	0	5	0	0	0	5	100,0	4	4	0	0	0,0
517500	Computerbetrug	748	0,3	41	5,5	0	0	0	748	0	0	0	245	32,8	201	75	126	37	18,4
517600	Provisionsbetrug	20	0,0	3	15,0	0	0	0	20	0	0	0	18	90,0	14	13	1	3	21,4
517700	B. z.N. Soz-vers/-Vers-träger	53	0,0	2	3,8	0	0	0	52	1	0	0	51	96,2	57	30	27	16	28,1
517800	Sonstiger Sozialleistungsbetr.	208	0,1	11	5,3	0	0	0	208	0	0	0	207	99,5	232	130	102	66	28,4
517900	Betr. m. Zug.-ber. zu Komm.-d.	44	0,0	4	9,1	0	0	0	44	0	0	0	20	45,5	18	13	5	10	55,6
518100	Abrechnungsbetrug	347	0,1	86	24,8	0	0	0	345	2	0	0	298	85,9	251	152	99	58	23,1
518110	- im Gesundheitswesen	18	0,0	2	11,1	0	0	0	18	0	0	0	18	100,0	22	12	10	3	13,6
518179	Sonstiger Abrechnungsbetrug	329	0,1	84	25,5	0	0	0	327	2	0	0	280	85,1	229	140	89	55	24,0
518200	Einmietbetrug	87	0,0	2	2,3	0	0	0	87	0	0	0	78	89,7	86	67	19	23	26,7
518300	Kontoeröffn./Überweis.-betr.	924	0,4	417	45,1	0	0	0	902	22	0	0	360	39,0	254	202	52	138	54,3
518310	Kontoeröffnungsbetrug	269	0,1	69	25,7	0	0	0	266	3	0	0	146	54,3	66	59	7	49	74,2
518320	Überweisungsbetrug	655	0,3	348	53,1	0	0	0	636	19	0	0	214	32,7	189	144	45	90	47,6
518400	Zechbetrug	282	0,1	1	0,4	0	0	0	282	0	0	0	235	83,3	182	156	26	53	29,1
518800	Kreditvermittlungsbetrug	10	0,0	0	0,0	0	0	0	10	0	0	0	8	80,0	10	6	4	5	50,0
518900	Sonstige Betrugsarten	4555	1,9	845	18,6	0	0	0	4531	24	0	0	3226	70,8	3017	2083	934	1189	39,4
520000	Veruntreuungen	315	0,1	0	0,0	0	0	0	313	2	0	0	305	96,8	270	210	60	76	28,1
521000	Untreue	182	0,1	0	0,0	0	0	0	181	1	0	0	182	100,0	132	93	39	14	10,6
521079	Sonstige Untreue	145	0,1	0	0,0	0	0	0	144	1	0	0	145	100,0	129	91	38	14	10,9
521100	Untreue bei Kapitalanlageges.	37	0,0	0	0,0	0	0	0	37	0	0	0	37	100,0	3	2	1	0	0,0

Schlüsselzahl der Tat	Straftaten	Erfasste Fälle	% Anteil an allen Taten	von Spalte 3 Versuche		Tatort					Mit Schusswaffe		Aufklärung		Gesamtzahl der ermitt. Tatverd.	von SPALTE 16			
				Fälle	in %	bis 20.000 Einw.	20.000 bis 100.000 Einw.	100.000 bis 500.000 Einw.	500.000 und mehr Einw.	unbekannt	gedroht	geschoss.	Fälle	in %		männl.	weibl.	Nichtdeutsche Tatverdächtige	
																		Anzahl	in %
1	2	3	4	5	6	7	8	9	10	11	12	13	14	15	16	17	18	19	20
522000	Vorenth./Veruntr. v. Arb-entg.	97	0,0	0	0,0	0	0	0	96	1	0	0	92	94,8	110	96	14	47	42,7
523000	Missbr. v. Scheck-/Kreditkart.	36	0,0	0	0,0	0	0	0	36	0	0	0	31	86,1	28	21	7	15	53,6
530000	Unterschlagung	3877	1,6	29	0,7	0	0	0	3866	11	0	0	2064	53,2	2039	1501	538	626	30,7
530079	sonst. Unterschlagung ohne Kfz	3622	1,5	23	0,6	0	0	0	3612	10	0	0	1838	50,7	1818	1313	505	531	29,2
531000	Unterschlagung von Kfz	255	0,1	6	2,4	0	0	0	254	1	0	0	226	88,6	227	193	34	97	42,7
540000	Urkundenfälschung	1222	0,5	26	2,1	0	0	0	1210	12	0	0	1031	84,4	1103	861	242	568	51,5
540001	Sonst. Urkundenfälschung § 267	909	0,4	15	1,7	0	0	0	898	11	0	0	758	83,4	802	669	133	434	54,1
540002	Mittelbare Falschbeurkundung	53	0,0	4	7,5	0	0	0	53	0	0	0	50	94,3	54	42	12	34	63,0
540003	Verändern amtlicher Ausweise	8	0,0	0	0,0	0	0	0	8	0	0	0	8	100,0	8	6	2	4	50,0
540004	Urkundenunterdrückung pp § 274	13	0,0	0	0,0	0	0	0	13	0	0	0	11	84,6	12	5	7	5	41,7
540005	Vorber. Fälsch. amtl. Ausweise	1	0,0	0	0,0	0	0	0	1	0	0	0	1	100,0	1	0	1	1	100,0
540006	Verschaffen falsch amtl. Ausw.	27	0,0	0	0,0	0	0	0	27	0	0	0	25	92,6	25	18	7	25	100,0
540007	Fälschung Gesundheitszeugnisse	1	0,0	0	0,0	0	0	0	1	0	0	0	1	100,0	1	1	0	0	0,0
540008	Ausst. unr. Gesundheitszeugnis	6	0,0	0	0,0	0	0	0	6	0	0	0	6	100,0	8	6	2	0	0,0
540009	Gebrauch unr. Gesundheitszeug.	1	0,0	0	0,0	0	0	0	1	0	0	0	1	100,0	1	1	0	0	0,0
540010	Missbrauch von Ausweispapieren	160	0,1	6	3,8	0	0	0	160	0	0	0	147	91,9	169	96	73	60	35,5
541000	Fälsch. techn. Aufzeichnungen	5	0,0	0	0,0	0	0	0	5	0	0	0	4	80,0	4	4	0	3	75,0
541001	Manipulation Fahrtenschreiber	1	0,0	0	0,0	0	0	0	1	0	0	0	1	100,0	1	1	0	1	100,0
541079	Sonst. Fälschung techn. Aufz.	4	0,0	0	0,0	0	0	0	4	0	0	0	3	75,0	3	3	0	2	66,7
542000	Fälschung zur Erlangung v. BtM	16	0,0	0	0,0	0	0	0	16	0	0	0	7	43,8	8	6	2	0	0,0
543000	F. Daten/T. Rechtsverk. bei DV	22	0,0	1	4,5	0	0	0	21	1	0	0	12	54,5	13	9	4	4	30,8
543010	- § 269 StGB	20	0,0	1	5,0	0	0	0	19	1	0	0	10	50,0	11	8	3	4	36,4
543020	- § 270 StGB	2	0,0	0	0,0	0	0	0	2	0	0	0	2	100,0	2	1	1	0	0,0
550000	Geld-/Wertzeichenfälschung pp.	168	0,1	5	3,0	0	0	0	166	2	0	0	139	82,7	54	43	11	27	50,0
551000	Geld-/Wertzeichenfälschung	21	0,0	0	0,0	0	0	0	19	2	0	0	21	100,0	23	18	5	9	39,1
551010	Geldfälsch ohne § 146 I 3 StGB	21	0,0	0	0,0	0	0	0	19	2	0	0	21	100,0	23	18	5	9	39,1
552000	Inverkehrbringen v. Falschgeld	110	0,0	4	3,6	0	0	0	110	0	0	0	110	100,0	42	31	11	18	42,9
552010	- gem. § 146 Abs. 1 Nr. 3 StGB	110	0,0	4	3,6	0	0	0	110	0	0	0	110	100,0	42	31	11	18	42,9
553000	F. Zahl-kart./Scheck/Wechsel	37	0,0	1	2,7	0	0	0	37	0	0	0	8	21,6	9	9	0	8	88,9
553100	Gebr. Zahl-kart./Schecks pp	26	0,0	1	3,8	0	0	0	26	0	0	0	6	23,1	6	6	0	5	83,3
553110	- ohne Garantiefunktion	5	0,0	1	20,0	0	0	0	5	0	0	0	1	20,0	1	1	0	1	100,0
553120	- mit Garantiefunktion	21	0,0	0	0,0	0	0	0	21	0	0	0	5	23,8	5	5	0	4	80,0
553200	Sonstige Hdl./Schecks/Wechsel	11	0,0	0	0,0	0	0	0	11	0	0	0	2	18,2	3	3	0	3	100,0
553210	- ohne Garantiefunktion	5	0,0	0	0,0	0	0	0	5	0	0	0	1	20,0	1	1	0	1	100,0
553220	- mit Garantiefunktion	6	0,0	0	0,0	0	0	0	6	0	0	0	1	16,7	2	2	0	2	100,0
560000	Insolvenzstraft. (283, 283a-d)	15	0,0	0	0,0	0	0	0	15	0	0	0	15	100,0	28	22	6	5	17,9
561000	Bankrott	14	0,0	0	0,0	0	0	0	14	0	0	0	14	100,0	28	22	6	5	17,9

Schlüsselzahl der Tat	Straftaten	Erfasste Fälle	% Anteil an allen Taten	von Spalte 3 Versuche		Tatort					Mit Schusswaffe		Aufklärung		Gesamtzahl der ermitt. Tatverd.	von SPALTE 16			
				Fälle	in %	bis 20.000 Einw.	20.000 bis 100.000 Einw.	100.000 bis 500.000 Einw.	500.000 und mehr Einw.	unbekannt	gedroht	geschoss.	Fälle	in %		männl.	weibl.	Nichtdeutsche Tatverdächtige	
																		Anzahl	in %
1	2	3	4	5	6	7	8	9	10	11	12	13	14	15	16	17	18	19	20
564000	Gläubigerbegünstigung	1	0,0	0	0,0	0	0	0	1	0	0	0	1	100,0	1	1	0	0	0,0
600000	Sonst. Straftatbest. gem. StGB	35124	14,6	676	1,9	0	0	0	35077	47	7	31	16619	47,3	15008	11826	3182	4418	29,4
610000	Erpressung	181	0,1	79	43,6	0	0	0	179	2	1	0	139	76,8	176	129	47	82	46,6
610001	Schutzgelderpressung	4	0,0	1	25,0	0	0	0	4	0	0	0	2	50,0	5	5	0	1	20,0
610079	Sonstige Erpressung	168	0,1	72	42,9	0	0	0	167	1	1	0	133	79,2	167	120	47	79	47,3
611000	Erpressung auf sex. Grundlage	9	0,0	6	66,7	0	0	0	8	1	0	0	4	44,4	4	4	0	2	50,0
620000	Widerst. g. Staatsgew/öff. Ordn	4997	2,1	11	0,2	0	0	0	4997	0	5	1	4244	84,9	3642	2992	650	1330	36,5
620001	- § 126 StGB	56	0,0	0	0,0	0	0	0	56	0	3	1	34	60,7	33	30	3	3	9,1
620002	- § 127 StGB	3	0,0	0	0,0	0	0	0	3	0	0	0	3	100,0	31	31	0	18	58,1
620004	- § 130a StGB	1	0,0	0	0,0	0	0	0	1	0	0	0	1	100,0	1	1	0	0	0,0
620005	- § 132 StGB	46	0,0	0	0,0	0	0	0	46	0	0	0	25	54,3	29	27	2	8	27,6
620006	- § 132a StGB	16	0,0	0	0,0	0	0	0	16	0	0	0	13	81,3	14	11	3	2	14,3
620007	- § 133 StGB	4	0,0	0	0,0	0	0	0	4	0	0	0	1	25,0	1	1	0	0	0,0
620009	- § 136 StGB	47	0,0	1	2,1	0	0	0	47	0	0	0	16	34,0	16	13	3	7	43,8
620011	- § 140 StGB	1	0,0	0	0,0	0	0	0	1	0	0	0	0	0,0	0	0	0	0	0,0
620013	- § 145 StGB	476	0,2	0	0,0	0	0	0	476	0	0	0	189	39,7	192	145	47	34	17,7
620014	- § 145a StGB	88	0,0	0	0,0	0	0	0	88	0	0	0	87	98,9	28	28	0	9	32,1
621000	Widerst. gegen d. Staatsgewalt	825	0,3	10	1,2	0	0	0	825	0	1	0	810	98,2	813	684	129	286	35,2
621010	Öffentl. Auff. zu Straftaten	4	0,0	0	0,0	0	0	0	4	0	0	0	2	50,0	4	2	2	0	0,0
621020	Widerst. g. Vollstreckungsbea.	804	0,3	0	0,0	0	0	0	804	0	1	0	791	98,4	792	672	120	280	35,4
621021	Widerst. g. Polizeivollzugsbea	799	0,3	0	0,0	0	0	0	799	0	1	0	786	98,4	788	669	119	280	35,5
621029	Sonst. Widerst. g. § 113 StGB	5	0,0	0	0,0	0	0	0	5	0	0	0	5	100,0	5	4	1	1	20,0
621030	Widerst. g. gleichgest. Pers.	3	0,0	0	0,0	0	0	0	3	0	0	0	3	100,0	3	2	1	0	0,0
621040	Gefangenenbefreiung	14	0,0	10	71,4	0	0	0	14	0	0	0	14	100,0	20	11	9	6	30,0
622000	Hausfriedensbr. insg. 123, 124	2930	1,2	0	0,0	0	0	0	2930	0	0	0	2769	94,5	2252	1841	411	928	41,2
622100	Hausfriedensbruch § 123 StGB	2928	1,2	0	0,0	0	0	0	2928	0	0	0	2768	94,5	2233	1832	401	928	41,6
622200	Schw. Hausfriedensbr. § 124 StGB	2	0,0	0	0,0	0	0	0	2	0	0	0	1	50,0	19	9	10	0	0,0
623000	Landfriedensbruch	223	0,1	0	0,0	0	0	0	223	0	1	0	31	13,9	60	57	3	6	10,0
623010	Landfriedensbruch § 125 StGB	90	0,0	0	0,0	0	0	0	90	0	0	0	18	20,0	43	41	2	1	2,3
623020	Bes. schw. Landfr. § 125a StGB	133	0,1	0	0,0	0	0	0	133	0	1	0	13	9,8	17	16	1	5	29,4
624000	Vortäuschen einer Straftat	254	0,1	0	0,0	0	0	0	254	0	0	0	250	98,4	262	198	64	59	22,5
624010	- gegen die sex. Selbstbest.	17	0,0	0	0,0	0	0	0	17	0	0	0	18	105,9	19	12	7	3	15,8
624079	- einer sonstigen Straftat	116	0,0	0	0,0	0	0	0	116	0	0	0	112	96,6	118	81	37	24	20,3
624100	Vortäuschen eines Raubes	71	0,0	0	0,0	0	0	0	71	0	0	0	70	98,6	71	59	12	16	22,5
624200	Vortäuschen eines Diebstahls	50	0,0	0	0,0	0	0	0	50	0	0	0	50	100,0	55	47	8	16	29,1
624201	Vortäuschen eines Kfz-Diebst.	19	0,0	0	0,0	0	0	0	19	0	0	0	19	100,0	22	21	1	4	18,2
624279	Vortäusch. ein. sonst. Diebst.	31	0,0	0	0,0	0	0	0	31	0	0	0	31	100,0	33	26	7	12	36,4

Schlüsselzahl der Tat	Straftaten	Erfasste Fälle	% Anteil an allen Taten	von SPALTE 3 Versuche		Tatort					Mit Schusswaffe		Aufklärung		Gesamtzahl der ermitt. Tatverd.	von SPALTE 16			
				Fälle	in %	bis 20.000 Einw.	20.000 bis 100.000 Einw.	100.000 bis 500.000 Einw.	500.000 und mehr Einw.	unbekannt	gedroht	geschoss.	Fälle	in %		männl.	weibl.	Nichtdeutsche Tatverdächtige	
																		Anzahl	in %
1	2	3	4	5	6	7	8	9	10	11	12	13	14	15	16	17	18	19	20
626000	Gewaltdarstellung	6	0,0	0	0,0	0	0	0	6	0	0	0	3	50,0	3	3	0	1	33,3
626079	Sonstige Gewaltdarstellung	4	0,0	0	0,0	0	0	0	4	0	0	0	2	50,0	2	2	0	1	50,0
626100	Schriften an Pers. u. 18 Jahre	2	0,0	0	0,0	0	0	0	2	0	0	0	1	50,0	1	1	0	0	0,0
627000	Volksverhetzung	21	0,0	0	0,0	0	0	0	21	0	0	0	12	57,1	13	11	2	2	15,4
630000	Begün/Strafvereit/Hehler/Geldw	726	0,3	67	9,2	0	0	0	720	6	0	0	683	94,1	747	642	105	404	54,1
630010	Begünstigung	3	0,0	0	0,0	0	0	0	3	0	0	0	3	100,0	3	2	1	0	0,0
630020	Strafvereitelung	29	0,0	15	51,7	0	0	0	29	0	0	0	28	96,6	29	17	12	7	24,1
631000	Hehlerei von Kfz	42	0,0	5	11,9	0	0	0	42	0	0	0	31	73,8	42	40	2	21	50,0
631079	Hehlerei von Kfz § 259 StGB	36	0,0	4	11,1	0	0	0	36	0	0	0	25	69,4	31	29	2	18	58,1
631100	Gewerbsmäßige Hehlerei v. Kfz.	5	0,0	1	20,0	0	0	0	5	0	0	0	5	100,0	7	7	0	3	42,9
631300	Gewerbsm. Bandenhehl. v. Kfz.	1	0,0	0	0,0	0	0	0	1	0	0	0	1	100,0	4	4	0	0	0,0
632000	Sonstige Hehlerei	541	0,2	31	5,7	0	0	0	538	3	0	0	515	95,2	567	496	71	316	55,7
632079	Sonstige Hehlerei § 259 StGB	496	0,2	30	6,0	0	0	0	493	3	0	0	470	94,8	524	456	68	287	54,8
632100	Sonst. gewerbsmäßige Hehlerei	44	0,0	1	2,3	0	0	0	44	0	0	0	44	100,0	42	39	3	29	69,0
632300	Sonst. gewerbsm. Bandenhehler.	1	0,0	0	0,0	0	0	0	1	0	0	0	1	100,0	3	3	0	0	0,0
633000	Geldw/Verschl. unr. Verm-werte	111	0,0	16	14,4	0	0	0	108	3	0	0	106	95,5	106	87	19	60	56,6
640000	Brandstift/Herbeif. Brandgef.	416	0,2	76	18,3	0	0	0	416	0	0	0	145	34,9	167	127	40	38	22,8
640010	Fahrlässige Brandstiftung	99	0,0	0	0,0	0	0	0	99	0	0	0	68	68,7	76	51	25	21	27,6
640020	Fahrl. Herbeiführen Brandgef.	9	0,0	0	0,0	0	0	0	9	0	0	0	3	33,3	4	3	1	2	50,0
641000	Vors. Brandstift/Herbeif -gef	308	0,1	76	24,7	0	0	0	308	0	0	0	74	24,0	88	74	14	15	17,0
641010	Vorsätzliche Brandstiftung	203	0,1	24	11,8	0	0	0	203	0	0	0	40	19,7	54	48	6	7	13,0
641020	Schwere Brandstiftung	95	0,0	51	53,7	0	0	0	95	0	0	0	32	33,7	33	25	8	8	24,2
641030	Besonders schw. Brandstiftung	2	0,0	1	50,0	0	0	0	2	0	0	0	2	100,0	2	2	0	0	0,0
641050	Vors. Herbeiführen Brandgefahr	8	0,0	0	0,0	0	0	0	8	0	0	0	0	0,0	0	0	0	0	0,0
650000	Wettbew.-/Korrupt.-/Amtsdel.	235	0,1	2	0,9	0	0	0	231	4	1	1	183	77,9	273	218	55	17	6,2
651000	Vorteilsannahme/Bestechlichk.	30	0,0	1	3,3	0	0	0	30	0	0	0	29	96,7	44	29	15	3	6,8
651100	Vorteilsannahme	8	0,0	0	0,0	0	0	0	8	0	0	0	7	87,5	15	15	0	0	0,0
651200	Bestechlichkeit	21	0,0	1	4,8	0	0	0	21	0	0	0	21	100,0	23	9	14	3	13,0
651300	Bestechl. (gew./Bandenmitgl.)	1	0,0	0	0,0	0	0	0	1	0	0	0	1	100,0	6	5	1	0	0,0
652000	Vorteilsgewährung / Bestechung	25	0,0	1	4,0	0	0	0	23	2	0	0	20	80,0	28	23	5	8	28,6
652100	Vorteilsgewährung	9	0,0	0	0,0	0	0	0	9	0	0	0	6	66,7	9	7	2	1	11,1
652200	Bestechung	15	0,0	1	6,7	0	0	0	13	2	0	0	13	86,7	16	13	3	4	25,0
652300	Bestechung (gew./Bandenmitgl.)	1	0,0	0	0,0	0	0	0	1	0	0	0	1	100,0	3	3	0	3	100,0
655000	Sonstige Straftaten im Amt	146	0,1	0	0,0	0	0	0	144	2	1	1	101	69,2	150	121	29	1	0,7
655001	Strafvereitelung im Amt	15	0,0	0	0,0	0	0	0	14	1	0	0	8	53,3	10	9	1	0	0,0
655002	Rechtsbeugung	1	0,0	0	0,0	0	0	0	1	0	0	0	1	100,0	7	3	4	0	0,0
655006	Falschbeurkundung im Amt	8	0,0	0	0,0	0	0	0	8	0	0	0	7	87,5	7	7	0	1	14,3

Schlüsselzahl der Tat	Straftaten	Erfasste Fälle	% Anteil an allen Taten	von Spalte 3 Versuche		Tatort					Mit Schusswaffe		Aufklärung		Gesamtzahl der ermitt. Tatverd.	von SPALTE 16			
				Fälle	in %	bis 20.000 Einw.	20.000 bis 100.000 Einw.	100.000 bis 500.000 Einw.	500.000 und mehr Einw.	unbekannt	gedroht	geschoss.	Fälle	in %		männl.	weibl.	Anzahl	in %
1	2	3	4	5	6	7	8	9	10	11	12	13	14	15	16	17	18	19	20
655007	Gebührenüberhebung	2	0,0	0	0,0	0	0	0	2	0	0	0	1	50,0	2	2	0	0	0,0
655010	Verb. Mitt. über Gerichtsverh.	1	0,0	0	0,0	0	0	0	1	0	0	0	1	100,0	3	2	1	0	0,0
655100	Körperverletzung im Amt	117	0,0	0	0,0	0	0	0	117	0	1	1	83	70,9	123	100	23	0	0,0
655200	Verletz. d. Dienstgeheimnisses	2	0,0	0	0,0	0	0	0	1	1	0	0	0	0,0	0	0	0	0	0,0
656000	Wettb.-beschr. Abspr./Ausschr.	1	0,0	0	0,0	0	0	0	1	0	0	0	1	100,0	2	2	0	0	0,0
657000	Bestechl./Bestechu-gesch. Verk.	33	0,0	0	0,0	0	0	0	33	0	0	0	32	97,0	49	43	6	5	10,2
657100	Bestechl./Bestechu-gesch. Verk.	24	0,0	0	0,0	0	0	0	24	0	0	0	24	100,0	30	25	5	3	10,0
657110	- § 299 Abs. 1 und 2 StGB	23	0,0	0	0,0	0	0	0	23	0	0	0	23	100,0	29	24	5	3	10,3
657120	- § 299 Abs. 3 StGB	1	0,0	0	0,0	0	0	0	1	0	0	0	1	100,0	1	1	0	0	0,0
657200	- § 300 Satz 2 Nr. 2 StGB	4	0,0	0	0,0	0	0	0	4	0	0	0	4	100,0	5	5	0	1	20,0
657300	- § 300 Satz 2 Nr. 1 StGB	5	0,0	0	0,0	0	0	0	5	0	0	0	4	80,0	15	14	1	1	6,7
660000	Strafbarer Eigennutz	51	0,0	0	0,0	0	0	0	51	0	0	0	45	88,2	53	47	6	26	49,1
660010	Vereiteln Zwangsvollstreckung	4	0,0	0	0,0	0	0	0	4	0	0	0	4	100,0	5	5	0	3	60,0
660020	Pfandkehr	9	0,0	0	0,0	0	0	0	9	0	0	0	7	77,8	8	4	4	2	25,0
661000	Unerlaubtes Glücksspiel	17	0,0	0	0,0	0	0	0	17	0	0	0	17	100,0	19	19	0	12	63,2
661010	Veranstaltung unerl. Glückssp.	7	0,0	0	0,0	0	0	0	7	0	0	0	7	100,0	9	9	0	6	66,7
661020	Beteiligung am unerl Glückssp.	10	0,0	0	0,0	0	0	0	10	0	0	0	10	100,0	10	10	0	6	60,0
662000	Wilderei	14	0,0	0	0,0	0	0	0	14	0	0	0	10	71,4	12	11	1	7	58,3
662001	Fischwilderei	13	0,0	0	0,0	0	0	0	13	0	0	0	9	69,2	11	11	0	7	63,6
662100	Jagdwilderei	1	0,0	0	0,0	0	0	0	1	0	0	0	1	100,0	1	0	1	0	0,0
663000	Wucher	7	0,0	0	0,0	0	0	0	7	0	0	0	7	100,0	9	8	1	2	22,2
670000	Sonstige Straftaten gemäß StGB	28518	11,9	441	1,5	0	0	0	28483	35	0	29	11180	39,2	10796	8380	2416	2793	25,9
670001	Falsche uneidliche Aussage	155	0,1	0	0,0	0	0	0	154	1	0	0	153	98,7	176	114	62	40	22,7
670002	Meineid	1	0,0	0	0,0	0	0	0	1	0	0	0	1	100,0	1	1	0	0	0,0
670003	Falsche Vers. an Eides statt	81	0,0	0	0,0	0	0	0	81	0	0	0	81	100,0	82	61	21	15	18,3
670005	Verleitung zur Falschaussage	5	0,0	1	20,0	0	0	0	5	0	0	0	5	100,0	5	3	2	1	20,0
670006	Fahrlässiger Falscheid pp	1	0,0	0	0,0	0	0	0	1	0	0	0	1	100,0	1	1	0	1	100,0
670007	Falsche Verdächtigung	293	0,1	0	0,0	0	0	0	292	1	0	0	284	96,9	310	168	142	69	22,3
670008	Beschimpf. v. Religionsgem. pp	1	0,0	0	0,0	0	0	0	1	0	0	0	0	0,0	0	0	0	0	0,0
670011	Störung der Totenruhe	14	0,0	0	0,0	0	0	0	14	0	0	0	2	14,3	2	0	2	0	0,0
670014	Beischlaf zwischen Verwandten	1	0,0	0	0,0	0	0	0	1	0	0	0	1	100,0	1	1	0	0	0,0
670015	Verleumd pp geg Pers pol Leben	8	0,0	0	0,0	0	0	0	8	0	0	0	7	87,5	7	6	1	0	0,0
670016	Verletzt Vertraulichkeit Wort	31	0,0	0	0,0	0	0	0	31	0	0	0	27	87,1	29	27	2	6	20,7
670017	Verletzung Briefgeheimnis	158	0,1	0	0,0	0	0	0	144	14	0	0	43	27,2	45	23	22	15	33,3
670018	Verletzung Privatgeheimnis	14	0,0	0	0,0	0	0	0	13	1	0	0	12	85,7	14	9	5	0	0,0
670020	Verletzt Post-/Fernmeldegeheimn	27	0,0	0	0,0	0	0	0	27	0	0	0	10	37,0	12	7	5	1	8,3
670024	Gefährl Eingr Bahnverkehr pp	126	0,1	10	7,9	0	0	0	126	0	0	0	65	51,6	78	63	15	16	20,5

Schlüsselzahl der Tat	Straftaten	Erfasste Fälle	% Anteil an allen Taten	von Spalte 3 Versuche		Tatort					Mit Schusswaffe		Aufklärung		Gesamtzahl der ermitt. Tatverd.	von SPALTE 16			
				Fälle	in %	bis 20.000 Einw.	20.000 bis 100.000 Einw.	100.000 bis 500.000 Einw.	500.000 und mehr Einw.	unbekannt	gedroht	geschoss.	Fälle	in %		männl.	weibl.	Nichtdeutsche Tatverdächtige	
																		Anzahl	in %
1	2	3	4	5	6	7	8	9	10	11	12	13	14	15	16	17	18	19	20
670025	Gefährl. Eingriff Straßenverk.	211	0,1	25	11,8	0	0	0	211	0	0	0	115	54,5	136	124	12	41	30,1
670026	Störung öffentlicher Betriebe	17	0,0	0	0,0	0	0	0	17	0	0	0	2	11,8	2	2	0	1	50,0
670027	Störung von TK-Anlagen	7	0,0	0	0,0	0	0	0	7	0	0	0	2	28,6	2	1	1	0	0,0
670030	Vollrausch	1	0,0	0	0,0	0	0	0	1	0	0	0	1	100,0	1	1	0	0	0,0
670029	Baugefährdung	3	0,0	0	0,0	0	0	0	3	0	0	0	2	66,7	5	3	2	0	0,0
670032	Unterlassene Hilfeleistung	29	0,0	0	0,0	0	0	0	29	0	0	0	24	82,8	27	19	8	7	25,9
670033	Parteiverrat	3	0,0	0	0,0	0	0	0	3	0	0	0	3	100,0	3	2	1	0	0,0
670034	Verl. pers. Lebensber. d. Foto	105	0,0	0	0,0	0	0	0	105	0	0	0	96	91,4	119	89	30	25	21,0
671000	Verletzung Unterhaltspflicht	154	0,1	0	0,0	0	0	0	153	1	0	0	153	99,4	152	147	5	30	19,7
672000	Verl. Fürsorge-/Erziehungspfli.	41	0,0	0	0,0	0	0	0	41	0	0	0	39	95,1	46	15	31	14	30,4
673000	Beleidigung	6945	2,9	0	0,0	0	0	0	6934	11	0	0	6157	88,7	6040	4456	1584	1575	26,1
673010	185 StGB (ohne sex. Grundlage)	5287	2,2	0	0,0	0	0	0	5282	5	0	0	4866	92,0	4834	3599	1235	1260	26,1
673020	186 StGB (ohne sex. Grundlage)	239	0,1	0	0,0	0	0	0	237	2	0	0	199	83,3	219	98	121	39	17,8
673030	187 StGB (ohne sex. Grundlage)	278	0,1	0	0,0	0	0	0	277	1	0	0	237	85,3	245	120	125	38	15,5
673100	Beleidigung auf sex. Grundlage	1141	0,5	0	0,0	0	0	0	1138	3	0	0	855	74,9	863	730	133	278	32,2
673110	185 StGB (auf sex. Grundlage)	1076	0,4	0	0,0	0	0	0	1073	3	0	0	797	74,1	810	698	112	272	33,6
673120	186 StGB (auf sex. Grundlage)	26	0,0	0	0,0	0	0	0	26	0	0	0	23	88,5	25	17	8	4	16,0
673130	187 StGB (auf sex. Grundlage)	38	0,0	0	0,0	0	0	0	38	0	0	0	34	89,5	30	16	14	2	6,7
673140	189 StGB (auf sex. Grundlage)	1	0,0	0	0,0	0	0	0	1	0	0	0	1	100,0	1	1	0	0	0,0
674000	Sachbeschädigung	19236	8,0	353	1,8	0	0	0	19233	3	0	29	3589	18,7	3653	3148	505	954	26,1
674010	- 303 StGB ohne 674100/674300	8661	3,6	163	1,9	0	0	0	8659	2	0	24	2151	24,8	2354	2014	340	657	27,9
674011	- d. Graffiti o. 674111/674311	1562	0,7	1	0,1	0	0	0	1561	1	0	0	185	11,8	260	237	23	44	16,9
674012	- durch Feuer ohne 674312	772	0,3	87	11,3	0	0	0	772	0	0	0	89	11,5	112	96	16	26	23,2
674019	- sonst Handl o. 674119/674319	6327	2,6	75	1,2	0	0	0	6326	1	0	24	1877	29,7	2001	1699	302	589	29,4
674020	- 304 StGB ohne 674320	275	0,1	5	1,8	0	0	0	275	0	0	1	55	20,0	80	73	7	16	20,0
674021	- durch Graffiti ohne 674321	43	0,0	1	2,3	0	0	0	43	0	0	0	2	4,7	4	3	1	0	0,0
674022	- durch Feuer ohne 674322	18	0,0	2	11,1	0	0	0	18	0	0	0	4	22,2	8	8	0	1	12,5
674029	- d. sonst. Handl. ohne 674329	214	0,1	2	0,9	0	0	0	214	0	0	1	49	22,9	68	62	6	15	22,1
674030	- 305 StGB ohne 674330	3	0,0	0	0,0	0	0	0	3	0	0	0	1	33,3	1	1	0	0	0,0
674100	Sachbeschädigung an Kfz	7498	3,1	74	1,0	0	0	0	7497	1	0	3	950	12,7	821	700	121	214	26,1
674111	- durch Graffiti	110	0,0	2	1,8	0	0	0	110	0	0	0	8	7,3	12	12	0	1	8,3
674119	- durch sonstige Handlung	7377	3,1	70	0,9	0	0	0	7376	1	0	3	941	12,8	808	687	121	213	26,4
674180	- durch Feuer	11	0,0	2	18,2	0	0	0	11	0	0	0	1	9,1	1	1	0	0	0,0
674200	Datenveränder./Computersabot.	45	0,0	8	17,8	0	0	0	45	0	0	0	26	57,8	25	23	2	5	20,0
674210	Datenveränderung	31	0,0	4	12,9	0	0	0	31	0	0	0	18	58,1	20	18	2	5	25,0
674220	Computersabotage	14	0,0	4	28,6	0	0	0	14	0	0	0	8	57,1	8	8	0	1	12,5
674300	Sonst Sachb auf Str./Weg/Platz	2718	1,1	97	3,6	0	0	0	2718	0	0	1	397	14,6	482	435	47	84	17,4

Schlüsselzahl der Tat	Straftaten	Erfasste Fälle	% Anteil an allen Taten	von Spalte 3 Versuche		Tatort					Mit Schusswaffe		Aufklärung		Gesamtzahl der ermitt. Tatverd.	von SPALTE 16			
				Fälle	in %	bis 20.000 Einw.	20.000 bis 100.000 Einw.	100.000 bis 500.000 Einw.	500.000 und mehr Einw.	unbekannt	gedroht	geschoss.	Fälle	in %		männl.	weibl.	Nichtdeutsche Tatverdächtige	
																		Anzahl	in %
1	2	3	4	5	6	7	8	9	10	11	12	13	14	15	16	17	18	19	20
674310	- § 303 StGB	2621	1,1	90	3,4	0	0	0	2621	0	0	1	379	14,5	449	406	43	81	18,0
674311	- § 303 StGB durch Graffiti	1537	0,6	3	0,2	0	0	0	1537	0	0	0	185	12,0	222	203	19	22	9,9
674312	- § 303 StGB durch Feuer	502	0,2	81	16,1	0	0	0	502	0	0	0	31	6,2	28	28	0	5	17,9
674319	- § 303 StGB d. sonst. Handl.	582	0,2	6	1,0	0	0	0	582	0	0	1	163	28,0	208	183	25	54	26,0
674320	- § 304 StGB	97	0,0	7	7,2	0	0	0	97	0	0	0	18	18,6	35	31	4	3	8,6
674321	- § 304 StGB durch Graffiti	12	0,0	0	0,0	0	0	0	12	0	0	0	3	25,0	6	5	1	0	0,0
674322	- § 304 StGB durch Feuer	23	0,0	7	30,4	0	0	0	23	0	0	0	0	0,0	0	0	0	0	0,0
674329	- § 304 StGB d. sonst. Handl.	62	0,0	0	0,0	0	0	0	62	0	0	0	15	24,2	29	26	3	3	10,3
674500	Zerstörung wichtiger Arbeitsm.	36	0,0	6	16,7	0	0	0	36	0	0	0	9	25,0	9	7	2	2	22,2
674519	- durch sonstige Handlung	36	0,0	6	16,7	0	0	0	36	0	0	0	9	25,0	9	7	2	2	22,2
675000	Sprengstoff-/Strahlungsverbr.	134	0,1	2	1,5	0	0	0	134	0	0	0	9	6,7	19	19	0	0	0,0
675200	Herbeif. Sprengstoffexplosion	134	0,1	2	1,5	0	0	0	134	0	0	0	9	6,7	19	19	0	0	0,0
676000	Straftaten gegen die Umwelt	509	0,2	50	9,8	0	0	0	508	1	0	0	247	48,5	283	249	34	119	42,0
676010	Bodenverunreinigung	27	0,0	1	3,7	0	0	0	27	0	0	0	9	33,3	11	11	0	5	45,5
676011	Bodenverunreinigung - einfach	27	0,0	1	3,7	0	0	0	27	0	0	0	9	33,3	11	11	0	5	45,5
676100	Gewässerverunreinigung	202	0,1	19	9,4	0	0	0	202	0	0	0	71	35,1	79	73	6	20	25,3
676101	Gewässerverunreinig. - einfach	202	0,1	19	9,4	0	0	0	202	0	0	0	71	35,1	79	73	6	20	25,3
676200	Luftverunreinigung	5	0,0	0	0,0	0	0	0	5	0	0	0	3	60,0	4	4	0	1	25,0
676201	Luftverunreinigung - einfach	5	0,0	0	0,0	0	0	0	5	0	0	0	3	60,0	4	4	0	1	25,0
676300	Lärm/Ersch/nichtionis. Strahl.	2	0,0	0	0,0	0	0	0	2	0	0	0	1	50,0	1	1	0	0	0,0
676301	Lärmverursach. pp - einfach	2	0,0	0	0,0	0	0	0	2	0	0	0	1	50,0	1	1	0	0	0,0
676400	Unerl. Umg. gef. Abf. 326 I+III	221	0,1	4	1,8	0	0	0	221	0	0	0	116	52,5	138	115	23	58	42,0
676410	Unerl. Umg. m. gef. Abf. 326 I	218	0,1	4	1,8	0	0	0	218	0	0	0	114	52,3	136	114	22	57	41,9
676411	§ 326 I StGB - einfach	216	0,1	4	1,9	0	0	0	216	0	0	0	112	51,9	134	112	22	55	41,0
676412	§ 326 I StGB - besonders schw.	2	0,0	0	0,0	0	0	0	2	0	0	0	2	100,0	2	2	0	2	100,0
676420	Unerl. Umg. gef. Abf. 326 III	3	0,0	0	0,0	0	0	0	3	0	0	0	2	66,7	2	1	1	1	50,0
676421	§ 326 III StGB - einfach	3	0,0	0	0,0	0	0	0	3	0	0	0	2	66,7	2	1	1	1	50,0
676500	Unerl. Betreiben von Anlagen	4	0,0	0	0,0	0	0	0	4	0	0	0	4	100,0	5	4	1	1	20,0
676520	Unerl. Betr. v. Anlagen 327 II	4	0,0	0	0,0	0	0	0	4	0	0	0	4	100,0	5	4	1	1	20,0
676521	§ 327 II StGB - einfach	4	0,0	0	0,0	0	0	0	4	0	0	0	4	100,0	5	4	1	1	20,0
676600	Unerl. Umg. radioakt. Stoffe pp	1	0,0	0	0,0	0	0	0	1	0	0	0	1	100,0	2	1	1	0	0,0
676610	Unerl. Umg. radioaktive Stoffe	1	0,0	0	0,0	0	0	0	1	0	0	0	1	100,0	2	1	1	0	0,0
676611	§ 328 I+II StGB - einfach	1	0,0	0	0,0	0	0	0	1	0	0	0	1	100,0	2	1	1	0	0,0
676800	Abfallein-, -aus- und -durchf.	47	0,0	26	55,3	0	0	0	46	1	0	0	42	89,4	44	40	4	34	77,3
676810	Ungenehm. Einfuhr gef. Abfälle	7	0,0	0	0,0	0	0	0	7	0	0	0	6	85,7	5	5	0	3	60,0
676811	Ungenehm. Abfalleinf. - einfach	7	0,0	0	0,0	0	0	0	7	0	0	0	6	85,7	5	5	0	3	60,0
676820	Ungenehm. Ausfuhr gef. Abfälle	36	0,0	22	61,1	0	0	0	35	1	0	0	33	91,7	36	32	4	28	77,8

Schlüsselzahl der Tat	Straftaten	Erfasste Fälle	% Anteil an allen Taten	von Spalte 3 Versuche		Tatort					Mit Schusswaffe		Aufklärung		Gesamtzahl der ermitt. Tatverd.	von SPALTE 16			
				Fälle	in %	bis 20.000 Einw.	20.000 bis 100.000 Einw.	100.000 bis 500.000 Einw.	500.000 und mehr Einw.	unbekannt	gedroht	geschoss.	Fälle	in %		männl.	weibl.	Nichtdeutsche Tatverdächtige	
																		Anzahl	in %
1	2	3	4	5	6	7	8	9	10	11	12	13	14	15	16	17	18	19	20
676821	Ungen. Abfallausf. - einfach	36	0,0	22	61,1	0	0	0	35	1	0	0	33	91,7	36	32	4	28	77,8
676830	Ungen. Durchfuhr gef. Abfälle	4	0,0	4	100,0	0	0	0	4	0	0	0	3	75,0	3	3	0	3	100,0
676831	Ungen. Abfalldurchf. - einfach	4	0,0	4	100,0	0	0	0	4	0	0	0	3	75,0	3	3	0	3	100,0
678000	§§ 202a, 202b, 202c StGB	207	0,1	0	0,0	0	0	0	205	2	0	0	49	23,7	53	41	12	10	18,9
678010	Ausspähen von Daten	187	0,1	0	0,0	0	0	0	185	2	0	0	44	23,5	48	36	12	9	18,8
678020	Abfangen von Daten	11	0,0	0	0,0	0	0	0	11	0	0	0	2	18,2	2	2	0	0	0,0
678030	Vorber. Aussp./Abfan. v. Daten	9	0,0	0	0,0	0	0	0	9	0	0	0	3	33,3	3	3	0	1	33,3
700000	Strafrechtliche Nebengesetze	15452	6,4	328	2,1	0	0	0	15279	173	0	81	14171	91,7	12435	10831	1604	6639	53,4
710000	Strafr. Nebenges. Wirtschaft	488	0,2	22	4,5	0	0	0	487	1	0	0	413	84,6	487	392	95	115	23,6
712000	AktG/GenG/GmbHG/HGB/InsO pp.	67	0,0	0	0,0	0	0	0	67	0	0	0	67	100,0	93	82	11	25	26,9
712030	GmbH-G	2	0,0	0	0,0	0	0	0	2	0	0	0	2	100,0	3	3	0	1	33,3
712200	Insolvenzverschleppung InsO	65	0,0	0	0,0	0	0	0	65	0	0	0	65	100,0	90	79	11	24	26,7
713000	§ 15 AÜG, § 10 SchwarzArbG	1	0,0	0	0,0	0	0	0	1	0	0	0	1	100,0	1	1	0	1	100,0
713030	§ 10 SchwarzArbG	1	0,0	0	0,0	0	0	0	1	0	0	0	1	100,0	1	1	0	1	100,0
714000	Bankgewerbe/WertpapierhandelsG	4	0,0	0	0,0	0	0	0	4	0	0	0	4	100,0	11	11	0	0	0,0
714060	Wertpapierhandelsgesetz	4	0,0	0	0,0	0	0	0	4	0	0	0	4	100,0	11	11	0	0	0,0
715000	Straft. iZm Urheberrechtsbest.	170	0,1	13	7,6	0	0	0	169	1	0	0	138	81,2	176	125	51	51	29,0
715010	Markengesetz	33	0,0	5	15,2	0	0	0	32	1	0	0	30	90,9	35	32	3	13	37,1
715040	Kunsturheberrechtsgesetz	68	0,0	3	4,4	0	0	0	68	0	0	0	52	76,5	76	44	32	14	18,4
715050	UrheberrechtsG - sonst. Verst.	41	0,0	2	4,9	0	0	0	41	0	0	0	33	80,5	36	26	10	14	38,9
715060	Patentgesetz	1	0,0	0	0,0	0	0	0	1	0	0	0	1	100,0	1	1	0	1	100,0
715100	Softw.-Piraterie (priv. Anw.)	10	0,0	0	0,0	0	0	0	10	0	0	0	5	50,0	6	5	1	3	50,0
715200	Softw.-Piraterie (gew. Hand.)	8	0,0	2	25,0	0	0	0	8	0	0	0	8	100,0	9	8	1	4	44,4
715300	§ 17 I und IV UWG	7	0,0	1	14,3	0	0	0	7	0	0	0	7	100,0	11	7	4	2	18,2
715400	§ 17 II und IV UWG	2	0,0	0	0,0	0	0	0	2	0	0	0	2	100,0	2	2	0	0	0,0
716000	Straft. i.Z.m. Lebens-Arzneim.	242	0,1	9	3,7	0	0	0	242	0	0	0	199	82,2	201	168	33	37	18,4
716100	Lebensmittel- u. FuttermittelG	84	0,0	0	0,0	0	0	0	84	0	0	0	69	82,1	68	56	12	18	26,5
716200	Arzneimittelgesetz	156	0,1	9	5,8	0	0	0	156	0	0	0	128	82,1	129	110	19	19	14,7
716210	§ 95 Arzneimittelgesetz	149	0,1	9	6,0	0	0	0	149	0	0	0	121	81,2	120	104	16	18	15,0
716211	Inverkehrbr. bedenkli. Arznei	5	0,0	0	0,0	0	0	0	5	0	0	0	4	80,0	7	6	1	1	14,3
716212	Arzneimittel zu Dopingzwecken	18	0,0	2	11,1	0	0	0	18	0	0	0	16	88,9	18	18	0	3	16,7
716213	un. Handel pp m. rezeptpfl A.	80	0,0	4	5,0	0	0	0	80	0	0	0	58	72,5	53	45	8	7	13,2
716216	Inverkehrbr. gefälscht. Arznei	1	0,0	0	0,0	0	0	0	1	0	0	0	1	100,0	1	0	1	1	100,0
716219	Sonstige Tat nach § 95 AMG	45	0,0	3	6,7	0	0	0	45	0	0	0	42	93,3	42	36	6	6	14,3
716220	§ 96 Arzneimittelgesetz	7	0,0	0	0,0	0	0	0	7	0	0	0	7	100,0	9	6	3	1	11,1
716300	Weingesetz	2	0,0	0	0,0	0	0	0	2	0	0	0	2	100,0	4	2	2	0	0,0
719000	Alle son strafn NebenG Wirtsch	4	0,0	0	0,0	0	0	0	4	0	0	0	4	100,0	5	5	0	1	20,0

Schlüsselzahl der Tat	Straftaten	Erfasste Fälle	% Anteil an allen Taten	von Spalte 3 Versuche		Tatort					Mit Schusswaffe		Aufklärung		Gesamtzahl der ermitt. Tatverd.	von SPALTE 16			
				Fälle	in %	bis 20.000 Einw.	20.000 bis 100.000 Einw.	100.000 bis 500.000 Einw.	500.000 und mehr Einw.	unbekannt	gedroht	geschoss.	Fälle	in %		männl.	weibl.	Nichtdeutsche Tatverdächtige	
																		Anzahl	in %
1	2	3	4	5	6	7	8	9	10	11	12	13	14	15	16	17	18	19	20
719040	Gewerbeordnung	1	0,0	0	0,0	0	0	0	1	0	0	0	1	100,0	1	1	0	0	0,0
719079	Sonst. NebenG Wirtschaftssekt.	1	0,0	0	0,0	0	0	0	1	0	0	0	1	100,0	1	1	0	0	0,0
719200	Straftaten nach UWG ohne § 17	2	0,0	0	0,0	0	0	0	2	0	0	0	2	100,0	3	3	0	1	33,3
720000	Alle sonst. straf. Nebenges.	6319	2,6	91	1,4	0	0	0	6154	165	0	77	6006	95,0	5442	4650	792	4377	80,4
720001	Vereinsgesetz	10	0,0	0	0,0	0	0	0	10	0	0	0	5	50,0	6	5	1	1	16,7
720002	Versammlungsgesetz	243	0,1	0	0,0	0	0	0	243	0	0	0	77	31,7	102	78	24	14	13,7
720005	§ 22a StVG	4	0,0	0	0,0	0	0	0	4	0	0	0	3	75,0	3	1	2	1	33,3
720009	Telekommunikationsgesetz	6	0,0	0	0,0	0	0	0	6	0	0	0	4	66,7	4	4	0	0	0,0
720011	§ 4 Gewaltschutzgesetz	537	0,2	0	0,0	0	0	0	537	0	0	0	537	100,0	306	271	35	124	40,5
720079	Sonst. strafrechtl. Nebenges.	5	0,0	0	0,0	0	0	0	5	0	0	0	5	100,0	8	7	1	0	0,0
720080	§ 114 Abs. 1 HmbSG	2	0,0	0	0,0	0	0	0	2	0	0	0	2	100,0	2	0	2	2	100,0
722000	§ 27 Abs. 1 JugendschutzG	9	0,0	0	0,0	0	0	0	9	0	0	0	9	100,0	10	9	1	2	20,0
724000	Passgesetz	1	0,0	0	0,0	0	0	0	0	1	0	0	1	100,0	1	1	0	0	0,0
725000	AufenthG/AsylVerfG/FreizügG/EU	4404	1,8	80	1,8	0	0	0	4240	164	0	0	4376	99,4	3982	3332	650	3946	99,1
725100	Unerl. Einreise nach AufenthG	446	0,2	68	15,2	0	0	0	284	162	0	0	441	98,9	441	341	100	441	100,0
725110	§ 95 Abs. 1 Nr. 3 AufenthG	409	0,2	65	15,9	0	0	0	263	146	0	0	404	98,8	406	309	97	406	100,0
725120	§ 95 Abs. 2 Nr. 1a AufenthG	37	0,0	3	8,1	0	0	0	21	16	0	0	37	100,0	35	32	3	35	100,0
725200	Einschleusen gem § 96 AufenthG	44	0,0	6	13,6	0	0	0	44	0	0	0	37	84,1	45	42	3	35	77,8
725210	§ 96 Abs. 1 und 4 AufenthG	23	0,0	3	13,0	0	0	0	23	0	0	0	17	73,9	18	17	1	14	77,8
725220	§ 96 Abs. 2 AufenthG	21	0,0	3	14,3	0	0	0	21	0	0	0	20	95,2	27	25	2	21	77,8
725300	Erschl AE-Tit 95 II 2 AufenthG	131	0,1	1	0,8	0	0	0	131	0	0	0	131	100,0	147	96	51	129	87,8
725310	- Visum	50	0,0	0	0,0	0	0	0	50	0	0	0	50	100,0	54	35	19	47	87,0
725311	- Visum (Scheinehe)	2	0,0	0	0,0	0	0	0	2	0	0	0	2	100,0	2	0	2	2	100,0
725312	- Visum (sonst. Modus Oper.)	48	0,0	0	0,0	0	0	0	48	0	0	0	48	100,0	52	35	17	45	86,5
725320	- AE/Niederlassungsbefugnis	81	0,0	1	1,2	0	0	0	81	0	0	0	81	100,0	93	61	32	82	88,2
725321	- AE/Niederlbf (Scheinehe)	13	0,0	0	0,0	0	0	0	13	0	0	0	13	100,0	23	12	11	16	69,6
725322	- AE/Nie (sonst. Mod. Oper.)	68	0,0	1	1,5	0	0	0	68	0	0	0	68	100,0	70	49	21	66	94,3
725500	§§ 84, 85 AsylVfG	182	0,1	0	0,0	0	0	0	181	1	0	0	182	100,0	130	127	3	128	98,5
725510	§ 84 AsylVfG	10	0,0	0	0,0	0	0	0	10	0	0	0	10	100,0	7	7	0	5	71,4
725520	§ 85 AsylVfG	172	0,1	0	0,0	0	0	0	171	1	0	0	172	100,0	123	120	3	123	100,0
725700	unerl. Aufenth. gem. AufenthG	3215	1,3	3	0,1	0	0	0	3214	1	0	0	3200	99,5	3013	2525	488	3007	99,8
725710	unerl. Aufenth. § 95 AufenthG	3110	1,3	3	0,1	0	0	0	3109	1	0	0	3095	99,5	2918	2437	481	2912	99,8
725711	-ohne unerlaubte Einreise	729	0,3	2	0,3	0	0	0	729	0	0	0	728	99,9	702	516	186	698	99,4
725712	-nach unerl./ungekl. Einreise	2381	1,0	1	0,0	0	0	0	2380	1	0	0	2367	99,4	2241	1945	296	2239	99,9
725720	§ 95 Abs. 2 Nr. 1b AufenthG	105	0,0	0	0,0	0	0	0	105	0	0	0	105	100,0	98	91	7	98	100,0
725800	§ 9 Freizügigkeitsgesetz/EU	34	0,0	1	2,9	0	0	0	34	0	0	0	34	100,0	24	24	0	24	100,0
725900	sonstige Verstöße Aufenthaltsg	352	0,1	1	0,3	0	0	0	352	0	0	0	351	99,7	231	224	7	231	100,0

Schlüsselzahl der Tat	Straftaten	Erfasste Fälle	% Anteil an allen Taten	von Spalte 3 Versuche		Tatort					Mit Schusswaffe		Aufklärung		Gesamtzahl der ermitt. Tatverd.	von SPALTE 16			
				Fälle	in %	bis 20.000 Einw.	20.000 bis 100.000 Einw.	100.000 bis 500.000 Einw.	500.000 und mehr Einw.	unbekannt	gedroht	geschoss.	Fälle	in %		männl.	weibl.	Nichtdeutsche Tatverdächtige	
																		Anzahl	in %
1	2	3	4	5	6	7	8	9	10	11	12	13	14	15	16	17	18	19	20
726000	SprengstG/WaffG/KriegswKontrG	1091	0,5	11	1,0	0	0	0	1091	0	0	77	984	90,2	1028	952	76	295	28,7
726100	Sprengstoffgesetz	143	0,1	0	0,0	0	0	0	143	0	0	0	92	64,3	101	96	5	29	28,7
726200	Waffengesetz	935	0,4	11	1,2	0	0	0	935	0	0	77	881	94,2	917	847	70	260	28,4
726300	Kriegswaffenkontrollgesetz	13	0,0	0	0,0	0	0	0	13	0	0	0	11	84,6	15	14	1	6	40,0
728000	Bundes-(Landes)-datenschutzG	7	0,0	0	0,0	0	0	0	7	0	0	0	3	42,9	3	3	0	1	33,3
728010	Hmb. Landesdatenschutzgesetz	1	0,0	0	0,0	0	0	0	1	0	0	0	1	100,0	1	1	0	0	0,0
728020	Bundesdatenschutzgesetz	6	0,0	0	0,0	0	0	0	6	0	0	0	2	33,3	2	2	0	1	50,0
730000	Rauschgiftdelikte	8491	3,5	208	2,4	0	0	0	8484	7	0	0	7652	90,1	6721	6028	693	2340	34,8
731000	Allg. Verst. gegen das BtMG	6657	2,8	94	1,4	0	0	0	6653	4	0	0	5971	89,7	5337	4768	569	1719	32,2
731100	mit Heroin	441	0,2	13	2,9	0	0	0	441	0	0	0	414	93,9	345	268	77	160	46,4
731200	mit Kokain/Crack	901	0,4	17	1,9	0	0	0	899	2	0	0	818	90,8	706	595	111	304	43,1
731201	mit Crack	241	0,1	1	0,4	0	0	0	241	0	0	0	218	90,5	176	134	42	97	55,1
731202	mit Kokain	660	0,3	16	2,4	0	0	0	658	2	0	0	600	90,9	568	496	72	238	41,9
731300	mit LSD	3	0,0	0	0,0	0	0	0	3	0	0	0	3	100,0	3	2	1	0	0,0
731600	mit Amphetamin und Derivate	303	0,1	6	2,0	0	0	0	303	0	0	0	270	89,1	267	229	38	42	15,7
731601	Pulver oder flüssig	233	0,1	3	1,3	0	0	0	233	0	0	0	204	87,6	200	173	27	37	18,5
731602	Tabl./Kapsel(Ecstasy)	70	0,0	3	4,3	0	0	0	70	0	0	0	66	94,3	67	56	11	5	7,5
731700	mit Methamphetamin	18	0,0	3	16,7	0	0	0	18	0	0	0	16	88,9	16	15	1	5	31,3
731701	Pulver oder flüssig	12	0,0	2	16,7	0	0	0	12	0	0	0	12	100,0	12	11	1	4	33,3
731702	Crystal	2	0,0	0	0,0	0	0	0	2	0	0	0	1	50,0	1	1	0	1	100,0
731703	Tabl./Kapsel	4	0,0	1	25,0	0	0	0	4	0	0	0	3	75,0	3	3	0	0	0,0
731800	mit Cannabis einschl. Zuber.	4612	1,9	45	1,0	0	0	0	4611	1	0	0	4098	88,9	3908	3563	345	1251	32,0
731900	mit sonstigen BtM	379	0,2	10	2,6	0	0	0	378	1	0	0	352	92,9	329	293	36	106	32,2
732000	unerl. Handel/Schmuggel BtM 29	1544	0,6	101	6,5	0	0	0	1544	0	0	0	1416	91,7	1265	1149	116	659	52,1
732100	mit/von Heroin	126	0,1	10	7,9	0	0	0	126	0	0	0	123	97,6	108	90	18	43	39,8
732110	unerl. Handel mit Heroin	125	0,1	9	7,2	0	0	0	125	0	0	0	122	97,6	107	89	18	43	40,2
732120	Schmuggel von Heroin	1	0,0	1	100,0	0	0	0	1	0	0	0	1	100,0	1	1	0	0	0,0
732200	mit/von Kokain/Crack	324	0,1	25	7,7	0	0	0	324	0	0	0	297	91,7	274	237	37	199	72,6
732210	unerl. Handel m. Kokain/Crack	324	0,1	25	7,7	0	0	0	324	0	0	0	297	91,7	274	237	37	199	72,6
732211	unerl. Handel mit Crack	38	0,0	2	5,3	0	0	0	38	0	0	0	36	94,7	33	23	10	25	75,8
732212	unerl. Handel mit Kokain	286	0,1	23	8,0	0	0	0	286	0	0	0	261	91,3	246	217	29	177	72,0
732300	mit/von LSD	2	0,0	0	0,0	0	0	0	2	0	0	0	2	100,0	2	1	1	0	0,0
732310	unerl. Handel mit LSD	2	0,0	0	0,0	0	0	0	2	0	0	0	2	100,0	2	1	1	0	0,0
732600	unerl. Handel/Schmuggel Amph.	39	0,0	2	5,1	0	0	0	39	0	0	0	34	87,2	35	29	6	7	20,0
732610	unerl. Handel Amph.	37	0,0	2	5,4	0	0	0	37	0	0	0	33	89,2	34	28	6	7	20,6
732611	Pulver oder flüssig	18	0,0	2	11,1	0	0	0	18	0	0	0	15	83,3	16	13	3	2	12,5
732612	Tabl./Kapsel(Ecstasy)	19	0,0	0	0,0	0	0	0	19	0	0	0	18	94,7	18	15	3	5	27,8

Schlüsselzahl der Tat	Straftaten	Erfasste Fälle	% Anteil an allen Taten	von Spalte 3 Versuche		Tatort					Mit Schusswaffe		Aufklärung		Gesamtzahl der ermitt. Tatverd.	von SPALTE 16			
				Fälle	in %	bis 20.000 Einw.	20.000 bis 100.000 Einw.	100.000 bis 500.000 Einw.	500.000 und mehr Einw.	unbekannt	gedroht	geschoss.	Fälle	in %		männl.	weibl.	Nichtdeutsche Tatverdächtige	
																		Anzahl	in %
1	2	3	4	5	6	7	8	9	10	11	12	13	14	15	16	17	18	19	20
732620	Schmuggel Amph.	2	0,0	0	0,0	0	0	0	2	0	0	0	1	50,0	1	1	0	0	0,0
732621	Pulver oder flüssig	1	0,0	0	0,0	0	0	0	1	0	0	0	0	0,0	0	0	0	0	0,0
732622	Tabl./Kapsel(Ecstasy)	1	0,0	0	0,0	0	0	0	1	0	0	0	1	100,0	1	1	0	0	0,0
732700	unerl. Handel/Schmuggel Meth.	1	0,0	0	0,0	0	0	0	1	0	0	0	1	100,0	1	0	1	0	0,0
732710	unerl. Handel Meth.	1	0,0	0	0,0	0	0	0	1	0	0	0	1	100,0	1	0	1	0	0,0
732713	Tabl./Kapsel	1	0,0	0	0,0	0	0	0	1	0	0	0	1	100,0	1	0	1	0	0,0
732800	m./v. Cannabis einschl. Zuber.	945	0,4	48	5,1	0	0	0	945	0	0	0	865	91,5	774	731	43	394	50,9
732810	unerl. Handel mit Cannabis	932	0,4	47	5,0	0	0	0	932	0	0	0	853	91,5	763	721	42	393	51,5
732820	Schmuggel von Cannabis	13	0,0	1	7,7	0	0	0	13	0	0	0	12	92,3	12	11	1	1	8,3
732900	mit/von sonstigen BtM	107	0,0	16	15,0	0	0	0	107	0	0	0	94	87,9	104	91	13	38	36,5
732910	unerl. Handel m. sonst. Btm	106	0,0	16	15,1	0	0	0	106	0	0	0	93	87,7	103	91	12	38	36,9
732920	Schmuggel von sonst. Btm	1	0,0	0	0,0	0	0	0	1	0	0	0	1	100,0	1	0	1	0	0,0
733000	unerl. Einfuhr BtM 30 I Nr. 4	12	0,0	2	16,7	0	0	0	11	1	0	0	10	83,3	40	36	4	34	85,0
733100	von Heroin	2	0,0	0	0,0	0	0	0	1	1	0	0	2	100,0	16	14	2	16	100,0
733200	von Kokain/Crack	2	0,0	0	0,0	0	0	0	2	0	0	0	2	100,0	3	2	1	1	33,3
733202	von Kokain	2	0,0	0	0,0	0	0	0	2	0	0	0	2	100,0	3	2	1	1	33,3
733700	unerl. Einfuhr n.g.M. Meth.	1	0,0	1	100,0	0	0	0	1	0	0	0	0	0,0	0	0	0	0	0,0
733701	Pulver oder flüssig	1	0,0	1	100,0	0	0	0	1	0	0	0	0	0,0	0	0	0	0	0,0
733800	von Cannabis einschl. Zuber.	6	0,0	1	16,7	0	0	0	6	0	0	0	5	83,3	20	19	1	17	85,0
733900	von sonstigen BtM	1	0,0	0	0,0	0	0	0	1	0	0	0	1	100,0	1	1	0	0	0,0
734000	Sonst. Verstöße gegen das BtMG	278	0,1	11	4,0	0	0	0	276	2	0	0	255	91,7	354	324	30	93	26,3
734100	unerl. Anbau von BtM 29 I Nr. 1	33	0,0	0	0,0	0	0	0	32	1	0	0	31	93,9	36	33	3	4	11,1
734200	BtM-Anbau/-Herstell/-Handel 30	19	0,0	0	0,0	0	0	0	19	0	0	0	18	94,7	42	38	4	12	28,6
734210	§ 30 Abs. 1 Nr. 1 BtMG	2	0,0	0	0,0	0	0	0	2	0	0	0	1	50,0	1	1	0	0	0,0
734220	§ 30a BtMG	17	0,0	0	0,0	0	0	0	17	0	0	0	17	100,0	41	37	4	12	29,3
734500	Abgabe an Minderjährige	18	0,0	2	11,1	0	0	0	18	0	0	0	14	77,8	15	13	2	5	33,3
734510	§ 29a Abs. 1 Nr. 1 BtMG	17	0,0	2	11,8	0	0	0	17	0	0	0	13	76,5	14	12	2	5	35,7
734520	§ 30 Abs. 1 Nr. 2 BtMG	1	0,0	0	0,0	0	0	0	1	0	0	0	1	100,0	1	1	0	0	0,0
734800	n. gering. Menge § 29a I Nr. 2	208	0,1	9	4,3	0	0	0	207	1	0	0	192	92,3	262	241	21	72	27,5
734810	Abgabe/Besitz nicht ger. Menge	47	0,0	1	2,1	0	0	0	47	0	0	0	44	93,6	64	61	3	19	29,7
734811	von Heroin	3	0,0	0	0,0	0	0	0	3	0	0	0	2	66,7	2	2	0	1	50,0
734812	von Kokain/Crack	10	0,0	0	0,0	0	0	0	10	0	0	0	10	100,0	18	17	1	5	27,8
734816	unerl. Abg. Besitz n.g.M. Amph	2	0,0	0	0,0	0	0	0	2	0	0	0	2	100,0	3	3	0	1	33,3
734818	von Cannabis einschl. Zuber.	31	0,0	0	0,0	0	0	0	31	0	0	0	30	96,8	41	39	2	12	29,3
734819	von sonstigen BtM	1	0,0	1	100,0	0	0	0	1	0	0	0	0	0,0	0	0	0	0	0,0
734820	unerl. Handel n. geringe Menge	145	0,1	8	5,5	0	0	0	144	1	0	0	133	91,7	178	160	18	52	29,2
734821	von Heroin	10	0,0	0	0,0	0	0	0	10	0	0	0	9	90,0	15	12	3	11	73,3

Schlüsselzahl der Tat	Straftaten	Erfasste Fälle	% Anteil an allen Taten	von Spalte 3 Versuche		Tatort					Mit Schusswaffe		Aufklärung		Gesamtzahl der ermitt. Tatverd.	von SPALTE 16			
				Fälle	in %	bis 20.000 Einw.	20.000 bis 100.000 Einw.	100.000 bis 500.000 Einw.	500.000 und mehr Einw.	unbekannt	gedroht	geschoss.	Fälle	in %		männl.	weibl.	Nichtdeutsche Tatverdächtige	
																		Anzahl	in %
1	2	3	4	5	6	7	8	9	10	11	12	13	14	15	16	17	18	19	20
734822	von Kokain/Crack	27	0,0	2	7,4	0	0	0	27	0	0	0	26	96,3	38	37	1	15	39,5
734826	unerl. Handel n.g.M. Amph	8	0,0	3	37,5	0	0	0	8	0	0	0	3	37,5	3	3	0	2	66,7
734827	unerl. Handel n.g.M. Meth	3	0,0	0	0,0	0	0	0	3	0	0	0	2	66,7	3	3	0	1	33,3
734828	von Cannabis einschl. Zuber.	93	0,0	3	3,2	0	0	0	92	1	0	0	89	95,7	115	102	13	23	20,0
734829	von sonstigen BtM	4	0,0	0	0,0	0	0	0	4	0	0	0	4	100,0	6	5	1	1	16,7
734840	unerl. Herst. n. geringe Menge	16	0,0	0	0,0	0	0	0	16	0	0	0	15	93,8	20	20	0	1	5,0
734846	unerl. Herstell. n.g.M. Amph	1	0,0	0	0,0	0	0	0	1	0	0	0	1	100,0	1	1	0	1	100,0
734848	von Cannabis einschl. Zuber.	15	0,0	0	0,0	0	0	0	15	0	0	0	14	93,3	19	19	0	0	0,0
740000	Strafr. NebenG Umweltsektor	154	0,1	7	4,5	0	0	0	154	0	0	4	100	64,9	113	82	31	27	23,9
740002	Hundeverbr.-/einfuhrbeschrG	4	0,0	0	0,0	0	0	0	4	0	0	0	4	100,0	6	4	2	3	50,0
740079	Sonst NebenG Umw (o. Lebensm.)	2	0,0	0	0,0	0	0	0	2	0	0	0	2	100,0	2	2	0	0	0,0
741000	Chemikaliengesetz	14	0,0	7	50,0	0	0	0	14	0	0	0	13	92,9	15	12	3	9	60,0
741001	27 ChemikalienG iVm GefahrstVO	13	0,0	7	53,8	0	0	0	13	0	0	0	12	92,3	13	12	1	9	69,2
741079	Sonstige Straftat ChemikalienG	1	0,0	0	0,0	0	0	0	1	0	0	0	1	100,0	2	0	2	0	0,0
743000	BNatur-/Tier-/PflSchG/BJagdG	134	0,1	0	0,0	0	0	0	134	0	0	4	81	60,4	90	64	26	15	16,7
743010	Bundesnaturschutzgesetz	14	0,0	0	0,0	0	0	0	14	0	0	0	12	85,7	14	11	3	3	21,4
743020	Tierschutzgesetz	120	0,1	0	0,0	0	0	0	120	0	0	4	69	57,5	76	53	23	12	15,8
886000	Schwere Einbruchskriminalität	17151	7,1	6237	36,4	0	0	0	17151	0	0	0	1692	9,9	1386	1252	134	717	51,7
888000	Wohnungseinbruchdiebstahl	7490	3,1	3183	42,5	0	0	0	7490	0	0	0	624	8,3	504	441	63	310	61,5
889000	Diebst. <rund um d. Kraftwag.>	18982	7,9	2476	13,0	0	0	0	18978	4	0	0	857	4,5	670	628	42	357	53,3
890000	ges. o. AEG, AsylVG, FreizG/EU	235594	98,2	16950	7,2	0	0	0	235302	293	323	150	100917	42,8	72062	55396	16666	26726	37,1
891000	Rauschgiftkriminalität	8522	3,6	208	2,4	0	0	0	8515	7	0	1	7663	89,9	6730	6033	697	2340	34,8
891100	Direkte Beschaffungskriminal.	31	0,0	0	0,0	0	0	0	31	0	0	1	11	35,5	12	8	4	0	0,0
892000	Gewaltkriminalität	8727	3,6	1240	14,2	0	0	0	8725	2	158	35	5632	64,5	7211	6090	1121	2989	41,5
892500	Mord und Totschlag	47	0,0	27	57,4	0	0	0	47	0	0	3	44	93,6	56	47	9	24	42,9
893000	Wirtschaftskriminalität	1042	0,4	28	2,7	0	0	0	1037	5	0	0	1002	96,2	457	363	94	110	24,1
893100	Wirtschaftskrim bei Betrugsdel	677	0,3	18	2,7	0	0	0	676	1	0	0	656	96,9	129	100	29	33	25,6
893200	Insolvenzstraftaten	80	0,0	0	0,0	0	0	0	80	0	0	0	80	100,0	112	96	16	28	25,0
893300	Wirtschkrim Anl-/Finanzier-ber	591	0,2	0	0,0	0	0	0	591	0	0	0	591	100,0	50	43	7	9	18,0
893400	Wettbewerbsdelikte	33	0,0	8	24,2	0	0	0	33	0	0	0	32	97,0	38	32	6	12	31,6
893500	Wirtschaftskrim Zus-ha Arbeitsverh	38	0,0	0	0,0	0	0	0	38	0	0	0	37	97,4	46	40	6	21	45,7
893600	Betr/Untrr Beteilig/Kapitalanl	601	0,3	0	0,0	0	0	0	601	0	0	0	601	100,0	29	23	6	3	10,3
894000	Sex. Missbrauch von Kindern	216	0,1	13	6,0	0	0	0	216	0	0	0	169	78,2	169	161	8	43	25,4
895000	Menschenhandel insgesamt	40	0,0	10	25,0	0	0	0	40	0	1	0	34	85,0	36	35	1	22	61,1
896000	Jugendschutzdelikte	19	0,0	0	0,0	0	0	0	19	0	0	0	18	94,7	21	20	1	6	28,6
897000	Computerkriminalität	3228	1,3	282	8,7	0	0	0	3224	4	0	0	714	22,1	481	262	219	120	24,9
898000	Umweltkriminalität	1053	0,4	68	6,5	0	0	0	1052	1	0	4	565	53,7	627	528	99	190	30,3

Schlüsselzahl der Tat	Straftaten	Erfasste Fälle	% Anteil an allen Taten	von Spalte 3 Versuche		Tatort					Mit Schusswaffe		Aufklärung		Gesamtzahl der ermitt. Tatverd.	von SPALTE 16			
				Fälle	in %	bis 20.000 Einw.	20.000 bis 100.000 Einw.	100.000 bis 500.000 Einw.	500.000 und mehr Einw.	unbekannt	gedroht	geschoss.	Fälle	in %		männl.	weibl.	Anzahl	in %
1	2	3	4	5	6	7	8	9	10	11	12	13	14	15	16	17	18	19	20
898100	Umweltkrim. 29. Abschnitt StGB	509	0,2	50	9,8	0	0	0	508	1	0	0	247	48,5	283	249	34	119	42,0
898200	Sonstige Umweltkrim. nach StGB	148	0,1	2	1,4	0	0	0	148	0	0	0	19	12,8	31	30	1	7	22,6
898300	Umweltkrim. nach Nebengesetzen	396	0,2	16	4,0	0	0	0	396	0	0	4	299	75,5	314	250	64	64	20,4
899000	Straßenkriminalität	70835	29,5	4103	5,8	0	0	0	70824	11	46	25	6910	9,8	7417	6516	901	3143	42,4
899100	Straßenraub	1719	0,7	293	17,0	0	0	0	1719	0	37	1	563	32,8	770	726	44	386	50,1
899200	Straßendiebstahl	54768	22,8	3193	5,8	0	0	0	54758	10	0	0	2425	4,4	2117	1911	206	1322	62,4
899500	Graffiti insgesamt	3264	1,4	7	0,2	0	0	0	3263	1	0	0	383	11,7	478	436	42	66	13,8

Tabelle 07**Aufgliederung der Straftaten nach der Schadenshöhe**

In Tabelle 07 wird die Zahl der Fälle im Straftatenkatalog mit S gekennzeichneten vollendeten Straftaten nach Schadensgruppen ausgedruckt. In Spalte 15 ist bei jeder Schlüsselzahl die Schadenssumme in Euro ausgewiesen.

Soweit bei einem Tabellenausdruck für Schlüsselzahlen keine Werte auszuwerfen sind, wird diese Zeile unterdrückt.

Schlüsselzahl der Tat	Straftaten	insgesamt	vollendet	Versuche	bis unter 15 EUR	15 bis unter 50 EUR	50 bis unter 250 EUR	250 bis unter 500 EUR	500 bis unter 2500 EUR	2500 bis unter 5000 EUR	5000 bis unter 25.000 EUR	25.000 bis unter 50.000 EUR	50.000 und mehr EUR	Vermögensschaden insgesamt in EUR
1	2	3	4	5	6	7	8	9	10	11	12	13	14	15
----	Straftaten gesamt (0-7)	158613	144043	14570	31522	13604	38559	21333	29605	3726	4292	776	626	344057335
0000	Straftaten gegen das Leben	2	2	0	0	0	0	0	0	0	2	0	0	40000
0100	Mord	2	2	0	0	0	0	0	0	0	2	0	0	40000
0110	Mord im Zus.-hang m. Raubdel.	2	2	0	0	0	0	0	0	0	2	0	0	40000
2000	Roh-del/Straft geg pers Freih	2734	2257	477	260	183	684	418	606	44	50	8	4	2953055
2100	Raub/räub Erpr/räub Ang Kraftf	2729	2253	476	258	183	684	418	605	43	50	8	4	2948553
2110	Raubüberf. a.Geldinst/Postfil.	6	6	0	0	0	0	1	1	1	2	1	0	73671
2111	Raubüberf.auf Geldinst/Banken	4	4	0	0	0	0	1	0	1	1	1	0	55885
2112	Raubüberfälle a. Postfilialen	2	2	0	0	0	0	0	1	0	1	0	0	17786
2120	Raub auf sonst. Zahlst./Gesch.	148	113	35	3	3	9	23	42	14	13	3	3	1596307
2121	Raubüberfälle auf Spielhallen	31	21	10	0	0	4	5	9	1	1	1	0	47255
2122	Raubüberfälle auf Tankstellen	20	17	3	0	2	2	5	6	2	0	0	0	12727
2130	Raub auf Geld-/Werttransporte	8	7	1	0	0	0	0	0	1	5	1	0	108193
2131	Raub auf Geld- und Kassenboten	8	7	1	0	0	0	0	0	1	5	1	0	108193
2140	Räub. Angriff auf Kraftfahrer	10	5	5	0	0	5	0	0	0	0	0	0	430
2141	Beraubung von Taxifahrern	6	3	3	0	0	3	0	0	0	0	0	0	220
2160	Handtaschenraub	86	77	9	9	1	35	14	17	1	0	0	0	30483
2170	Sonst. Raub Straße/Weg/Platz	1615	1337	278	126	86	409	283	407	14	11	1	0	640814
2180	Raub zur Erlangung von BtM	3	3	0	1	0	1	1	0	0	0	0	0	411
2190	Raubüberfälle in Wohnungen	95	77	18	16	4	20	9	19	2	7	0	0	83119
2300	Straft. g. d. pers. Freiheit	5	4	1	2	0	0	0	1	1	0	0	0	4502
2330	Erpresserischer Menschenraub	5	4	1	2	0	0	0	1	1	0	0	0	4502
3***	Diebstahl ohne erschwer. Umst.	71152	69599	1553	14758	7687	22866	10883	12040	726	560	51	28	27953114
3**1	von Kraftwagen/unbef. Benutzen	197	184	13	40	5	12	11	42	21	40	10	3	1070221
3**2	von Moped/Krad/unbef. Benutzen	95	85	10	12	1	9	22	26	7	8	0	0	144837
3**3	von Fahrrad/unbefugt. Benutzen	1381	1338	43	313	26	302	314	364	15	4	0	0	524851
3**4	von Schusswaffen 3**4	5	5	0	2	0	0	0	3	0	0	0	0	2802
3**5	von unbaren Zahlungsmitt. 3**5	12712	12690	22	901	825	6761	2415	1708	56	21	2	1	3540614
3**7	von/aus Automat 3**7	69	64	5	9	3	18	8	20	5	1	0	0	53122
3**8	v Antiquit/Kunstgeg-st pp 3**8	24	22	2	1	1	4	0	11	3	2	0	0	43021
305*	In/aus Bank/Spark/Postfil 305*	136	131	5	14	9	52	21	30	2	3	0	0	65332
310*	D. in/aus Büroräumen pp. 310*	2088	2031	57	279	119	592	333	548	70	76	8	6	2769951
315*	D. in/aus Gastst/Hot pp 315*	4158	4115	43	386	203	1395	924	1127	51	27	0	2	1887898
325*	D. in/aus Warenhäusern pp 325*	17695	17354	341	7247	3794	4460	994	767	61	28	2	1	2273965
326*	Ladendiebstahl 326*	14300	14006	294	6599	3425	3070	497	363	32	19	1	0	1283461
335*	Diebst. in/aus Wohnungen 335*	2006	1746	260	198	89	458	249	527	98	109	8	10	3158962
340*	D. in/a. Boden-/Keller pp 340*	394	364	30	64	32	95	62	97	9	4	1	0	207753
345*	D. in/a. Roh-/Neubau pp 345*	369	350	19	68	7	57	43	120	29	26	0	0	458009

Schlüsselzahl der Tat	Straftaten	insgesamt	vollendet	Versuche	bis unter 15 EUR	15 bis unter 50 EUR	50 bis unter 250 EUR	250 bis unter 500 EUR	500 bis unter 2500 EUR	2500 bis unter 5000 EUR	5000 bis unter 25.000 EUR	25.000 bis unter 50.000 EUR	50.000 und mehr EUR	Vermögensschaden insgesamt in EUR
1	2	3	4	5	6	7	8	9	10	11	12	13	14	15
350*	Diebstahl an/aus Kfz 350*	5298	5174	124	1679	786	1593	359	622	83	50	1	1	1707261
3730	von BtM aus Krankenhäusern	11	11	0	7	2	2	0	0	0	0	0	0	309
4**	Diebstahl unter erschw. Umst.	49798	39724	10074	7076	796	6866	7144	12326	2281	2563	452	220	84598378
4**1	Von Kraftwagen 4**1	1838	1507	331	72	1	18	17	143	109	723	282	142	30393744
4**2	Von Moped/Krad 4**2	738	667	71	47	1	33	59	218	101	196	11	1	2782538
4**3	Von Fahrrad 4**3	14580	14253	327	1962	41	2131	4635	5356	104	24	0	0	6767181
4**4	Von Schusswaffe 4**4	31	25	6	5	1	4	1	8	1	3	1	1	133339
4**5	v. unbaren Zahlungsmitt. 4**5	499	480	19	103	17	133	69	122	18	16	2	0	436011
4**7	Von/aus Automat 4**7	227	178	49	28	8	43	9	66	12	10	1	1	311217
4**8	V Antiquit/Kunstgeg-st pp 4**8	49	33	16	3	2	4	4	10	2	8	0	0	96709
405*	D. in/aus Bank/Spark. pp 405*	42	31	11	6	3	8	6	3	4	1	0	0	37838
410*	D. in/aus Büroräumen pp. 410*	3195	2076	1119	367	45	342	178	667	189	229	37	22	9810258
415*	D. in/aus Gastst/Hotel pp 415*	686	526	160	66	13	106	60	199	41	38	1	2	848260
425*	D. in/aus Warenhäusern pp 425*	1742	1232	510	122	70	315	150	359	76	123	15	2	2617675
426*	Ladendiebstahl 426*	454	424	30	35	42	158	71	108	5	5	0	0	223478
435*	Wohnungseinbruchdiebstahl 435*	7490	4307	3183	678	33	438	283	1514	535	709	81	36	16662883
436*	Wohnungs-ED am Tag (TWE) 436*	3442	2105	1337	289	12	190	142	760	285	379	35	13	7783009
440*	D. in/a. Boden/Keller pp 440*	3957	2726	1231	1003	67	481	364	727	62	22	0	0	1240371
445*	D. in/a. Roh-/Neubau pp 445*	493	440	53	76	5	54	22	158	64	55	4	2	1219993
450*	Diebstahl an/aus Kfz 450*	11649	9641	2008	1920	353	2163	1169	2735	929	362	7	3	9513393
4710	Diebstahl v. BtM aus Apoth.	1	1	0	0	0	0	0	0	1	0	0	0	4658
4910	Schw. D. v. Sportschiff/Boot	35	31	4	1	0	4	8	10	0	4	3	1	239341
4920	Schw. D. v. Außenbordmotoren	10	9	1	0	0	0	0	8	0	1	0	0	20639
4930	Schw D. in/a. Sportsch./Boot	28	12	16	3	0	3	2	3	0	1	0	0	24811
****	Diebstahl insgesamt	120950	109323	11627	21834	8483	29732	18027	24366	3007	3123	503	248	112551492
***1	Von Kraftwagen/unbef. Benutzen	2035	1691	344	112	6	30	28	185	130	763	292	145	31463965
***2	Von Moped/Krad/unbef. Benutzen	833	752	81	59	2	42	81	244	108	204	11	1	2927375
***3	Von Fahrrad/unbefugt. Benutzen	15961	15591	370	2275	67	2433	4949	5720	119	28	0	0	7292032
***4	Von Schusswaffe	36	30	6	7	1	4	1	11	1	3	1	1	136141
***5	Von unbaren Zahlungsmitteln	13211	13170	41	1004	842	6894	2484	1830	74	37	4	1	3976625
***7	Von/aus Automat	296	242	54	37	11	61	17	86	17	11	1	1	364339
***8	V. Antiquit/Kunst-/sagr Geg-st	73	55	18	4	3	8	4	21	5	10	0	0	139730
05	D. in/aus Bank/Spark./Postfil.	178	162	16	20	12	60	27	33	6	4	0	0	103170
10	D. in/aus Büroräumen pp.	5283	4107	1176	646	164	934	511	1215	259	305	45	28	12580209
15	D. in/aus Gastst/Hot/Pens/Kan	4844	4641	203	452	216	1501	984	1326	92	65	1	4	2736158
25	D. in/aus Warenhäusern pp.	19437	18586	851	7369	3864	4775	1144	1126	137	151	17	3	4891640
26	Ladendiebstahl	14754	14430	324	6634	3467	3228	568	471	37	24	1	0	1506939
35	D. in/aus Wohnungen	9496	6053	3443	876	122	896	532	2041	633	818	89	46	19821845

Schlüsselzahl der Tat	Straftaten	insgesamt	vollendet	Versuche	bis unter 15 EUR	15 bis unter 50 EUR	50 bis unter 250 EUR	250 bis unter 500 EUR	500 bis unter 2500 EUR	2500 bis unter 5000 EUR	5000 bis unter 25.000 EUR	25.000 bis unter 50.000 EUR	50.000 und mehr EUR	Vermögensschaden insgesamt in EUR
1	2	3	4	5	6	7	8	9	10	11	12	13	14	15
40	D. in/a. Boden-/Kellerr/Waschk	4351	3090	1261	1067	99	576	426	824	71	26	1	0	1448124
45	D. in/a. Roh-/Neubau/Baustelle	862	790	72	144	12	111	65	278	93	81	4	2	1678002
50	Diebstahl an/aus Kraftfahrzeug	16947	14815	2132	3599	1139	3756	1528	3357	1012	412	8	4	11220654
*710	Von BtM aus Apotheke	1	1	0	0	0	0	0	0	1	0	0	0	4658
*730	Von BtM aus Krankenhaus	11	11	0	7	2	2	0	0	0	0	0	0	309
90	Taschendiebstahl	20156	19829	327	1050	1032	8292	4817	4557	50	28	2	1	6354882
5000	Vermögens- und Fälschungsdel.	34513	32138	2375	9265	4928	8105	2874	4588	664	1102	252	360	225326931
5100	Betrug	30306	27960	2346	8521	4570	6907	2309	3821	554	901	135	242	51926526
5110	Waren- und Warenkreditbetrug	6878	6702	176	362	1379	3109	1032	588	110	98	10	14	4390345
5111	Betrüger. Erlangen von Kfz.	13	13	0	3	0	1	1	0	0	6	0	2	200482
5112	Sonstiger Warenkreditbetrug	5105	5006	99	302	1203	2569	415	386	62	54	7	8	2652064
5113	Warenbetrug	1760	1683	77	57	176	539	616	202	48	38	3	4	1537799
5120	Grundstücks- und Baubetrug	6	6	0	1	0	0	0	2	0	2	1	0	62502
5130	Beteiligungs-/Kapitalanl.betr.	564	564	0	1	0	0	0	0	0	353	59	151	16735209
5132	Anlagebetrug	563	563	0	1	0	0	0	0	0	353	59	150	16635209
5134	Beteiligungsbetrug	1	1	0	0	0	0	0	0	0	0	0	1	100000
5140	Geldkreditbetrug	167	129	38	6	6	11	4	17	11	38	13	23	8332262
5142	Subventionsbetrug	1	1	0	0	0	0	0	1	0	0	0	0	500
5143	Kreditbetrug	165	127	38	6	6	11	4	15	11	38	13	23	8330788
5145	Wertpapierbetrug	1	1	0	0	0	0	0	1	0	0	0	0	974
5150	Erschleichen von Leistungen	9302	9277	25	6120	1934	1170	35	16	2	0	0	0	245662
5160	B. m. rewidr. erl. unb. Zahl-m	4533	4098	435	57	250	1280	744	1658	88	19	2	0	2709458
5162	Davon Debitk. ohne PIN	1126	1104	22	34	202	643	137	86	0	2	0	0	264927
5163	Debitkarten mit PIN	2144	1918	226	6	14	223	370	1226	67	12	0	0	1784705
5164	Kreditkarten	879	740	139	5	24	286	197	218	8	2	0	0	339708
5165	Daten von Zahlungskarten	299	270	29	7	7	109	31	101	11	3	1	0	240707
5169	Sonst. unbare Zahlungsmittel	85	66	19	5	3	19	9	27	2	0	1	0	79411
5170	Sonstiger Betrug	8856	7184	1672	1974	1001	1337	494	1540	343	391	50	54	19451088
5171	Leistungsbetrug	819	689	130	53	100	241	59	133	46	42	9	6	1711120
5172	Leistungskreditbetrug	666	575	91	52	154	146	45	117	25	28	2	6	1935508
5173	Arbeitsvermittlungsbetrug	1	1	0	0	0	0	1	0	0	0	0	0	461
5174	Betr. z.N. Vers./Vers.-missbr.	92	53	39	8	0	10	4	11	7	8	2	3	1475849
5175	Computerbetrug	748	707	41	13	21	69	100	445	44	13	2	0	873136
5176	Provisionsbetrug	20	17	3	2	0	4	1	3	0	5	1	1	161577
5177	B. z.N. Soz-vers./-Vers-träger	53	51	2	7	0	3	6	14	4	15	2	0	235042
5178	Sonstiger Sozialleistungsbetr.	208	197	11	17	1	4	20	54	45	50	5	1	924321
5179	Betr. m. Zug.-ber. zu Komm.-d.	44	40	4	3	3	8	4	15	4	3	0	0	61623
5181	Abrechnungsbetrug	347	261	86	22	24	41	19	127	11	14	1	2	1660318

Schlüsselzahl der Tat	Straftaten	insgesamt	vollendet	Versuche	bis unter 15 EUR	15 bis unter 50 EUR	50 bis unter 250 EUR	250 bis unter 500 EUR	500 bis unter 2500 EUR	2500 bis unter 5000 EUR	5000 bis unter 25.000 EUR	25.000 bis unter 50.000 EUR	50.000 und mehr EUR	Vermögensschaden insgesamt in EUR
1	2	3	4	5	6	7	8	9	10	11	12	13	14	15
5182	Einmietbetrug	87	85	2	4	4	13	20	29	8	6	0	1	188870
5183	Kontoeröffn./Überweis.-betr.	924	507	417	89	23	64	29	141	72	79	6	4	1920467
5184	Zechbetrug	282	281	1	65	150	53	6	7	0	0	0	0	20372
5188	Kreditvermittlungsbetrug	10	10	0	0	1	0	1	2	0	5	1	0	112127
5189	Sonstige Betrugsarten	4555	3710	845	1639	520	681	179	442	77	123	19	30	8170297
5200	Veruntreuungen	315	315	0	63	5	25	8	49	16	36	44	69	160021653
5210	Untreue	182	182	0	6	0	6	7	18	10	26	43	66	159606173
5211	Untreue bei Kapitalanlageges.	37	37	0	0	0	0	0	0	0	1	0	36	138718581
5220	Vorenth./Veruntr. v. Arb-entg.	97	97	0	53	1	6	0	21	5	7	1	3	372005
5230	Missbr. v. Scheck-/Kreditkart.	36	36	0	4	4	13	1	10	1	3	0	0	43475
5300	Unterschlagung	3877	3848	29	675	353	1173	557	718	94	161	71	46	10622026
5310	Unterschlagung von Kfz	255	249	6	34	0	8	4	35	24	68	52	24	4933131
5600	Insolvenzstraft. (283, 283a-d)	15	15	0	6	0	0	0	0	0	4	2	3	2756726
5610	Bankrott	14	14	0	6	0	0	0	0	0	3	2	3	2751119
5640	Gläubigerbegünstigung	1	1	0	0	0	0	0	0	0	1	0	0	5607
6000	Sonst. Straftatbest. gem. StGB	181	102	79	21	5	21	12	27	6	7	2	1	262179
6100	Erpressung	181	102	79	21	5	21	12	27	6	7	2	1	262179
6110	Erpressung auf sex. Grundlage	9	3	6	0	0	3	0	0	0	0	0	0	200
7000	Strafrechtliche Nebengesetze	233	221	12	142	5	17	2	18	5	8	11	13	2923678
7100	Strafr. Nebenges. Wirtschaft	233	221	12	142	5	17	2	18	5	8	11	13	2923678
7120	AktG/GenG/GmbHG/HGB/InsO pp.	67	67	0	37	0	2	0	2	1	5	9	11	2669466
7122	Insolvenzverschleppung InsO	65	65	0	35	0	2	0	2	1	5	9	11	2669464
7130	§ 15 AÜG, § 10 SchwarzArbG	1	1	0	0	0	0	0	1	0	0	0	0	800
7140	Bankgewerbe/WertpapierhandelsG	4	4	0	2	0	0	0	1	0	1	0	0	6622
7150	Straft. iZm Urheberrechtsbest.	161	149	12	103	5	15	2	14	4	2	2	2	246790
7151	Softw.-Piraterie (priv. Anw.)	10	10	0	5	0	1	1	3	0	0	0	0	3566
7152	Softw.-Piraterie (gew. Hand.)	8	6	2	3	0	0	0	0	1	0	1	1	115503
8860	Schwere Einbruchskriminalität	17151	10914	6237	2283	194	1586	992	3519	966	1172	138	64	32213800
8880	Wohnungseinbruchdiebstahl	7490	4307	3183	678	33	438	283	1514	535	709	81	36	16662883
8890	Diebst. <rund um d. Kraftwag.>	18982	16506	2476	3711	1145	3786	1556	3542	1142	1175	300	149	42684619
8900	ges. o. AEG, AsylVG, FreizG/EU	158613	144043	14570	31522	13604	38559	21333	29605	3726	4292	776	626	344057335
8910	Rauschgiftkriminalität	15	15	0	8	2	3	1	0	1	0	0	0	5378
8911	Direkte Beschaffungskriminal.	15	15	0	8	2	3	1	0	1	0	0	0	5378
8920	Gewaltkriminalität	2736	2259	477	260	183	684	418	606	44	52	8	4	2993055
8925	Mord und Totschlag	2	2	0	0	0	0	0	0	0	2	0	0	40000
8930	Wirtschaftskriminalität	908	883	25	85	11	11	3	26	11	384	108	244	190332301
8931	Wirtschaftskrim bei Betrugsdel	673	655	18	13	6	7	3	15	5	367	61	178	27404956
8932	Insolvenzstraftaten	80	80	0	41	0	2	0	2	1	9	11	14	5426190

Schlüsselzahl der Tat	Straftaten	insgesamt	vollendet	Versuche	bis unter 15 EUR	15 bis unter 50 EUR	50 bis unter 250 EUR	250 bis unter 500 EUR	500 bis unter 2500 EUR	2500 bis unter 5000 EUR	5000 bis unter 25.000 EUR	25.000 bis unter 50.000 EUR	50.000 und mehr EUR	Vermögensschaden insgesamt in EUR
1	2	3	4	5	6	7	8	9	10	11	12	13	14	15
8933	Wirtschkrim Anl-/Finanzier-ber	587	587	0	3	0	0	0	1	0	355	59	169	23894138
8934	Wettbewerbsdelikte	21	14	7	5	4	1	0	0	1	0	1	2	175730
8935	Wirtschkrim Zus-ha Arbeitsverh	38	38	0	21	1	1	0	8	2	4	0	1	153069
8936	Betr/Untr Beteilig/Kapitalanl	601	601	0	1	0	0	0	0	0	354	59	187	155453790
8970	Computerkriminalität	2954	2681	273	30	38	301	475	1689	116	28	3	1	2838533
8990	Straßenkriminalität	56487	53001	3486	7048	2330	14892	11458	14002	1394	1418	312	147	58587124
8991	Straßenraub	1719	1426	293	135	87	449	297	424	16	16	2	0	779920
8992	Straßendiebstahl	54768	51575	3193	6913	2243	14443	11161	13578	1378	1402	310	147	57807204

Tabelle 20**Aufgliederung der Tatverdächtigen (TV) insgesamt nach Alter und Geschlecht**

Die Tabelle 20 gibt eine Übersicht über Altersstruktur und Geschlecht der ermittelten Tatverdächtigen.

In den ersten Zeilen der Tabelle „Straftaten insgesamt“ werden die Tatverdächtigen wie folgt gezählt:

- a) in der Spalte „Tatverdächtige insgesamt“
 - Gesamtzahl der männlichen Tatverdächtigen und deren %-Anteil an der Gesamtzahl der Tatverdächtigen
 - Gesamtzahl der weiblichen Tatverdächtigen und deren %-Anteil an der Gesamtzahl der Tatverdächtigen
 - Gesamtzahl der Tatverdächtigen = 100 %
- b) in den übrigen Spalten der Tabelle (Einteilung nach Altersgruppen) die Anzahl der betreffenden Altersgruppe angehörenden
 - männlichen und weiblichen Tatverdächtigen und deren %-Anteil an ihrer jeweiligen Gesamtzahl bei der betreffenden Altersgruppe
 - männlichen und weiblichen Tatverdächtigen insgesamt und deren %-Anteil an der Gesamtzahl der Tatverdächtigen

Die Zählung der Tatverdächtigen innerhalb der Straftatengruppen erfolgt wie in Tabelle 01. Ein Tatverdächtiger, gegen den innerhalb eines Berichtszeitraums mehrmals ermittelt wurde, ist bei derselben Schlüsselzahl und in den Obergruppen nur einmal zu zählen (echte Täterverdächtigenzählung). Errechnet wird das Alter zur Tatzeit. Ist die Tatzeit unbekannt, wird der Erfassungszeitpunkt zugrunde gelegt. Hat der Tatverdächtige mehrere gleichartige Taten verübt, aus deren Tatzeiten sich unterschiedliche Altersangaben ergeben, gilt das aktuelle Alter zur letzten Tatzeit. Hat er Taten verschiedener Schlüsselzahlen verübt, so gilt beim Ausweis zu der jeweiligen Schlüsselzahl das zutreffende Alter. Bei der Ingesamtozahl bzw. der nächsthöheren Gruppe gilt das aktuelle Alter.

Soweit bei einem Tabellenausdruck für Schlüsselzahlen keine Werte auszuwerfen sind, wird diese Zeile unterdrückt.

Schlüsselzahl der Tat	Straftat	SEXS	Tatverdächtige gesamt	Kinder						Jugendliche			Heranwachsende 18 bis unter 21	gesamt Spalten 10,13,14	Erwachsene ab 21 Jahre									
				6	8	10	12	gesamt Spalten 5-9	14 bis unter 16	16 bis unter 18	gesamt Spalten 11+12	21 bis unter 23			23 bis unter 25	gesamt Spalten 16,17	25 bis unter 30	30 bis unter 40	40 bis unter 50	50 bis unter 60	60 und älter	gesamt Spalten 18-23		
				5	6	7	8	9	10	11	12	13			14	15	16	17	18	19	20	21	22	23
----	Straftaten gesamt (0-7)	G	75260	28	137	340	601	1386	2492	2769	4058	6827	6683	16002	4488	4597	9085	10640	16242	12107	6785	4399	59258	
----	Straftaten gesamt (0-7)	%	100,0	100,0	100,0	100,0	100,0	100,0	100,0	100,0	100,0	100,0	100,0	100,0	100,0	100,0	100,0	100,0	100,0	100,0	100,0	100,0	100,0	
----	Straftaten gesamt (0-7)	M	57989	19	113	286	476	909	1803	1843	3148	4991	5310	12104	3493	3556	7049	8455	12737	9400	5076	3168	45885	
----	Straftaten gesamt (0-7)	%	77,1	67,9	82,5	84,1	79,2	65,6	72,4	66,6	77,6	73,1	79,5	75,6	77,8	77,4	77,6	79,5	78,4	77,6	74,8	72,0	77,4	
----	Straftaten gesamt (0-7)	W	17271	9	24	54	125	477	689	926	910	1836	1373	3898	995	1041	2036	2185	3505	2707	1709	1231	13373	
----	Straftaten gesamt (0-7)	%	22,9	32,1	17,5	15,9	20,8	34,4	27,6	33,4	22,4	26,9	20,5	24,4	22,2	22,6	22,4	20,5	21,6	22,4	25,2	28,0	22,6	
0000	Straftaten gegen das Leben	G	72	0	0	0	0	0	0	1	1	2	5	7	5	6	11	12	15	14	6	7	65	
0000	Straftaten gegen das Leben	M	60	0	0	0	0	0	0	1	0	1	4	5	4	6	10	10	12	11	5	7	55	
0000	Straftaten gegen das Leben	W	12	0	0	0	0	0	0	0	1	1	1	2	1	0	1	2	3	3	1	0	10	
0100	Mord	G	11	0	0	0	0	0	0	1	0	1	1	2	2	1	3	1	0	2	1	2	9	
0100	Mord	M	10	0	0	0	0	0	0	1	0	1	1	2	1	1	2	1	0	2	1	2	8	
0100	Mord	W	1	0	0	0	0	0	0	0	0	0	0	0	1	0	1	0	0	0	0	0	1	
0110	Mord im Zus.-hang m. Raubdel.	G	3	0	0	0	0	0	0	0	0	0	0	0	1	1	2	0	0	1	0	0	3	
0110	Mord im Zus.-hang m. Raubdel.	M	2	0	0	0	0	0	0	0	0	0	0	0	0	1	1	0	0	1	0	0	2	
0110	Mord im Zus.-hang m. Raubdel.	W	1	0	0	0	0	0	0	0	0	0	0	0	1	0	1	0	0	0	0	0	1	
0200	Totschlag/Tötung a. Verlangen	G	45	0	0	0	0	0	0	0	1	1	4	5	3	5	8	8	11	7	2	4	40	
0200	Totschlag/Tötung a. Verlangen	M	37	0	0	0	0	0	0	0	0	0	3	3	3	5	8	7	9	5	1	4	34	
0200	Totschlag/Tötung a. Verlangen	W	8	0	0	0	0	0	0	0	1	1	1	2	0	0	0	1	2	2	1	0	6	
0300	Fahrlässige Tötung	G	15	0	0	0	0	0	0	0	0	0	0	0	0	0	0	2	4	5	3	1	15	
0300	Fahrlässige Tötung	M	12	0	0	0	0	0	0	0	0	0	0	0	0	0	0	1	3	4	3	1	12	
0300	Fahrlässige Tötung	W	3	0	0	0	0	0	0	0	0	0	0	0	0	0	0	1	1	1	0	0	3	
0400	Abbruch der Schwangerschaft	G	1	0	0	0	0	0	0	0	0	0	0	0	0	0	0	1	0	0	0	0	1	
0400	Abbruch der Schwangerschaft	M	1	0	0	0	0	0	0	0	0	0	0	0	0	0	0	1	0	0	0	0	1	
1000	Straft. geg. sex. Selbstbest.	G	893	0	7	4	5	18	34	25	32	57	68	159	51	47	98	123	205	153	106	49	734	
1000	Straft. geg. sex. Selbstbest.	M	645	0	7	4	4	17	32	24	30	54	44	130	27	32	59	68	130	120	90	48	515	
1000	Straft. geg. sex. Selbstbest.	W	248	0	0	0	1	1	2	1	2	3	24	29	24	15	39	55	75	33	16	1	219	
1100	Gewaltanw. Ausnutz. Abh.verh.	G	170	0	0	1	0	1	2	6	18	24	15	41	14	6	20	24	43	27	10	5	129	
1100	Gewaltanw. Ausnutz. Abh.verh.	M	169	0	0	1	0	1	2	6	18	24	15	41	13	6	19	24	43	27	10	5	128	
1100	Gewaltanw. Ausnutz. Abh.verh.	W	1	0	0	0	0	0	0	0	0	0	0	0	1	0	1	0	0	0	0	1		
1110	Vergew./sex. Nöt.	G	112	0	0	0	0	1	1	5	16	21	10	32	12	5	17	16	28	15	4	0	80	
1110	Vergew./sex. Nöt.	M	111	0	0	0	0	1	1	5	16	21	10	32	11	5	16	16	28	15	4	0	79	
1110	Vergew./sex. Nöt.	W	1	0	0	0	0	0	0	0	0	0	0	0	1	0	1	0	0	0	0	0	1	
1111	Überfallartig d. Einzeltäter	G	34	0	0	0	0	0	0	0	4	4	5	9	2	1	3	6	8	7	1	0	25	
1111	Überfallartig d. Einzeltäter	M	34	0	0	0	0	0	0	0	4	4	5	9	2	1	3	6	8	7	1	0	25	
1112	Überfallartig durch Gruppen	G	8	0	0	0	0	0	0	0	1	1	3	4	1	0	1	0	1	1	1	0	4	
1112	Überfallartig durch Gruppen	M	8	0	0	0	0	0	0	0	1	1	3	4	1	0	1	0	1	1	1	0	4	
1113	Durch Gruppen	G	12	0	0	0	0	1	1	2	4	6	0	7	3	0	3	0	2	0	0	0	5	
1113	Durch Gruppen	M	12	0	0	0	0	1	1	2	4	6	0	7	3	0	3	0	2	0	0	0	5	

Schlüsselzahl der Tat	Straftat	S E X U S	Tatver- daech- tige gesamt	Kinder							Jugendliche			Heran- wach- sende 18 bis unter 21	gesamt Spalten 10,13,14	Erwachsene ab 21 Jahre									
				6	8	10	12	gesamt	14	16	gesamt	21	23			gesamt	25	30	40	50	60	gesamt			
				6	8	10	12	14	5 - 9	16	18	11 + 12	23			25	16,17	30	40	50	60	älter	18 - 23		
1	2	3	4	5	6	7	8	9	10	11	12	13	14	15	16	17	18	19	20	21	22	23	24		
1114	Son. Tat n. 177 II 1, III, IV	G	60	0	0	0	0	0	0	3	7	10	3	13	6	4	10	10	18	7	2	0	47		
1114	Son. Tat n. 177 II 1, III, IV	M	59	0	0	0	0	0	0	3	7	10	3	13	5	4	9	10	18	7	2	0	46		
1114	Son. Tat n. 177 II 1, III, IV	W	1	0	0	0	0	0	0	0	0	0	0	0	1	0	1	0	0	0	0	0	1		
1120	Sonstige sexuelle Nötigung	G	44	0	0	1	0	0	1	1	2	3	5	9	2	1	3	7	15	6	2	2	35		
1120	Sonstige sexuelle Nötigung	M	44	0	0	1	0	0	1	1	2	3	5	9	2	1	3	7	15	6	2	2	35		
1130	Sex. Missbr./Ausn. Amtsstel.	G	15	0	0	0	0	0	0	0	0	0	0	0	0	0	0	1	1	6	4	3	15		
1130	Sex. Missbr./Ausn. Amtsstel.	M	15	0	0	0	0	0	0	0	0	0	0	0	0	0	0	1	1	6	4	3	15		
1300	Sonstiger sexueller Missbrauch	G	331	0	7	2	5	14	28	17	10	27	17	72	11	18	29	29	57	60	53	31	259		
1300	Sonstiger sexueller Missbrauch	M	321	0	7	2	4	14	27	16	9	25	16	68	11	18	29	28	55	60	50	31	253		
1300	Sonstiger sexueller Missbrauch	W	10	0	0	0	1	0	1	1	1	2	1	4	0	0	0	1	2	0	3	0	6		
1310	Sex. Missbrauch von Kindern	G	169	0	7	2	5	13	27	13	8	21	11	59	6	9	15	12	21	25	23	14	110		
1310	Sex. Missbrauch von Kindern	M	161	0	7	2	4	13	26	12	7	19	10	55	6	9	15	12	19	25	21	14	106		
1310	Sex. Missbrauch von Kindern	W	8	0	0	0	1	0	1	1	1	2	1	4	0	0	0	0	2	0	2	0	4		
1311	Sex. Handlungen n. 176 I + II	G	79	0	7	2	4	7	20	9	6	15	3	38	2	3	5	3	7	10	9	7	41		
1311	Sex. Handlungen n. 176 I + II	M	78	0	7	2	4	7	20	9	6	15	3	38	2	3	5	3	7	10	8	7	40		
1311	Sex. Handlungen n. 176 I + II	W	1	0	0	0	0	0	0	0	0	0	0	0	0	0	0	0	0	0	1	0	1		
1312	Exhibit./sex. Handl. vor Kind	G	16	0	0	0	0	0	0	0	1	1	0	1	1	1	2	2	0	6	3	2	15		
1312	Exhibit./sex. Handl. vor Kind	M	16	0	0	0	0	0	0	0	1	1	0	1	1	1	2	2	0	6	3	2	15		
1313	Sex. Handlungen n. 176 IV 2	G	3	0	0	0	0	1	1	0	0	0	0	1	0	0	0	2	0	0	0	0	2		
1313	Sex. Handlungen n. 176 IV 2	M	3	0	0	0	0	1	1	0	0	0	0	1	0	0	0	2	0	0	0	0	2		
1314	Einwirken Kind n. 176 IV 3, 4	G	16	0	0	0	1	4	5	1	1	2	2	9	2	0	2	0	1	2	1	1	7		
1314	Einwirken Kind n. 176 IV 3, 4	M	13	0	0	0	0	4	4	0	0	0	2	6	2	0	2	0	1	2	1	1	7		
1314	Einwirken Kind n. 176 IV 3, 4	W	3	0	0	0	1	0	1	1	1	2	0	3	0	0	0	0	0	0	0	0	0		
1315	Beischlaf m. Kind 176a II 1	G	38	0	0	0	0	0	0	0	0	0	4	4	0	6	6	4	7	5	7	5	34		
1315	Beischlaf m. Kind 176a II 1	M	35	0	0	0	0	0	0	0	0	0	3	3	0	6	6	4	6	5	6	5	32		
1315	Beischlaf m. Kind 176a II 1	W	3	0	0	0	0	0	0	0	0	0	1	1	0	0	0	0	1	0	1	0	2		
1316	Sex. Missbr. Kind/Herst. Porno	G	4	0	0	0	0	1	1	1	0	1	0	2	0	0	0	0	2	0	0	0	2		
1316	Sex. Missbr. Kind/Herst. Porno	M	3	0	0	0	0	1	1	1	0	1	0	2	0	0	0	0	1	0	0	0	1		
1316	Sex. Missbr. Kind/Herst. Porno	W	1	0	0	0	0	0	0	0	0	0	0	0	0	0	0	0	1	0	0	0	1		
1317	Son. sex. Missbr. Kind n. 176a	G	15	0	0	0	0	0	0	2	0	2	2	4	1	1	2	2	3	2	2	0	11		
1317	Son. sex. Missbr. Kind n. 176a	M	15	0	0	0	0	0	0	2	0	2	2	4	1	1	2	2	3	2	2	0	11		
1320	Exhib. Hdlg./Err. öff. Ärgern.	G	121	0	0	0	0	1	1	0	1	1	3	5	3	6	9	13	27	29	25	13	116		
1320	Exhib. Hdlg./Err. öff. Ärgern.	M	121	0	0	0	0	1	1	0	1	1	3	5	3	6	9	13	27	29	25	13	116		
1330	Sex. Missbr. von Jugendlichen	G	7	0	0	0	0	0	0	0	0	0	0	0	0	0	0	0	2	2	2	1	7		
1330	Sex. Missbr. von Jugendlichen	M	7	0	0	0	0	0	0	0	0	0	0	0	0	0	0	0	2	2	2	1	7		
1340	Sex. Missbr. Widerstandsunf.	G	38	0	0	0	0	0	0	4	1	5	3	8	3	3	6	4	8	5	3	4	30		
1340	Sex. Missbr. Widerstandsunf.	M	36	0	0	0	0	0	0	4	1	5	3	8	3	3	6	3	8	5	2	4	28		
1340	Sex. Missbr. Widerstandsunf.	W	2	0	0	0	0	0	0	0	0	0	0	0	0	0	0	1	0	0	1	0	2		

Schlüsselzahl der Tat	Straftat	S E X U S	Tatver- daech- tige gesamt	Kinder							Jugendliche			Heran- wach- sende 18 bis unter 21	gesamt Spalten 10,13,14	Erwachsene ab 21 Jahre									
				6	8	10	12	gesamt Spalten	14	16	gesamt Spalten	21	23			gesamt Spalten	25	30	40	50	60	gesamt Spalten			
				6	8	10	12	14	5 - 9	16	18	11 + 12	23			25	16,17	30	40	50	60	älter	18 - 23		
1	2	3	4	5	6	7	8	9	10	11	12	13	14	15	16	17	18	19	20	21	22	23	24		
1400	Ausnutzung sexueller Neigungen	G	399	0	0	1	0	3	4	3	5	8	36	48	26	24	50	72	106	66	44	13	351		
1400	Ausnutzung sexueller Neigungen	M	162	0	0	1	0	2	3	3	4	7	13	23	3	9	12	18	33	33	31	12	139		
1400	Ausnutzung sexueller Neigungen	W	237	0	0	0	0	1	1	0	1	1	23	25	23	15	38	54	73	33	13	1	212		
1410	F. sex. Hdlg. Mj./Ausb Prostit	G	5	0	0	0	0	0	0	0	0	0	1	1	0	1	1	1	1	0	0	0	4		
1410	F. sex. Hdlg. Mj./Ausb Prostit	M	4	0	0	0	0	0	0	0	0	0	1	1	0	1	1	1	0	1	0	0	3		
1410	F. sex. Hdlg. Mj./Ausb Prostit	W	1	0	0	0	0	0	0	0	0	0	0	0	0	0	0	0	1	0	0	0	1		
1411	Förderung sex. Handl. Minderj.	G	5	0	0	0	0	0	0	0	0	0	1	1	0	1	1	1	1	1	0	0	4		
1411	Förderung sex. Handl. Minderj.	M	4	0	0	0	0	0	0	0	0	0	1	1	0	1	1	1	0	1	0	0	3		
1411	Förderung sex. Handl. Minderj.	W	1	0	0	0	0	0	0	0	0	0	0	0	0	0	0	0	1	0	0	0	1		
1420	Zuhälterei	G	23	0	0	0	0	0	0	0	0	0	3	3	2	4	6	9	4	1	0	0	20		
1420	Zuhälterei	M	22	0	0	0	0	0	0	0	0	0	3	3	1	4	5	9	4	1	0	0	19		
1420	Zuhälterei	W	1	0	0	0	0	0	0	0	0	0	0	0	1	0	1	0	0	0	0	0	1		
1430	Verbreitung pornogr. Schriften	G	136	0	0	1	0	3	4	3	5	8	9	21	2	4	6	8	29	28	32	12	115		
1430	Verbreitung pornogr. Schriften	M	132	0	0	1	0	2	3	3	4	7	9	19	2	4	6	7	29	28	31	12	113		
1430	Verbreitung pornogr. Schriften	W	4	0	0	0	0	1	1	0	1	1	0	2	0	0	0	1	0	0	1	0	2		
1431	An Personen unter 18 Jahre	G	10	0	0	0	0	0	0	0	0	0	0	0	0	2	2	0	3	2	3	0	10		
1431	An Personen unter 18 Jahre	M	10	0	0	0	0	0	0	0	0	0	0	0	0	2	2	0	3	2	3	0	10		
1432	Gew. Verbreit. Kinderpornogr.	G	2	0	0	0	0	0	0	0	0	0	0	0	0	0	0	0	1	0	1	0	2		
1432	Gew. Verbreit. Kinderpornogr.	M	2	0	0	0	0	0	0	0	0	0	0	0	0	0	0	0	1	0	1	0	2		
1433	Bes./Versch. v. Kinderpornogr.	G	64	0	0	0	0	0	0	1	0	1	4	5	1	0	1	6	15	14	16	7	59		
1433	Bes./Versch. v. Kinderpornogr.	M	63	0	0	0	0	0	0	1	0	1	4	5	1	0	1	6	15	14	15	7	58		
1433	Bes./Versch. v. Kinderpornogr.	W	1	0	0	0	0	0	0	0	0	0	0	0	0	0	0	0	0	0	1	0	1		
1434	Verbreitung v. Kinderpornogr.	G	41	0	0	0	0	2	2	2	0	2	2	6	1	0	1	0	7	11	12	4	35		
1434	Verbreitung v. Kinderpornogr.	M	40	0	0	0	0	1	1	2	0	2	2	5	1	0	1	0	7	11	12	4	35		
1434	Verbreitung v. Kinderpornogr.	W	1	0	0	0	0	1	1	0	0	0	0	1	0	0	0	0	0	0	0	0	0		
1435	gew-/bandenm Verbr Ju-pornogr.	G	2	0	0	0	0	0	0	0	0	0	0	0	0	0	0	1	1	0	0	0	2		
1435	gew-/bandenm Verbr Ju-pornogr.	M	2	0	0	0	0	0	0	0	0	0	0	0	0	0	0	1	1	0	0	0	2		
1436	Besitz/Versch. Jugendpornogr.	G	3	0	0	0	0	0	0	0	1	1	0	1	0	0	0	0	1	1	1	0	2		
1436	Besitz/Versch. Jugendpornogr.	M	2	0	0	0	0	0	0	0	0	0	0	0	0	0	0	0	0	1	1	0	2		
1436	Besitz/Versch. Jugendpornogr.	W	1	0	0	0	0	0	0	0	1	1	0	1	0	0	0	0	0	0	0	0	0		
1437	Verbreitung v. Jugendpornogr.	G	6	0	0	1	0	0	1	0	2	2	1	4	0	0	0	0	0	1	1	1	2		
1437	Verbreitung v. Jugendpornogr.	M	6	0	0	1	0	0	1	0	2	2	1	4	0	0	0	0	0	0	1	1	2		
2000	Roh-del/Straft geg pers Freih	G	22846	10	86	207	314	524	1141	752	1009	1761	1760	4662	1260	1281	2541	3147	5342	4021	2044	1089	18184		
2000	Roh-del/Straft geg pers Freih	M	18797	9	79	186	273	403	950	578	850	1428	1504	3882	1056	1080	2136	2620	4353	3289	1651	866	14915		
2000	Roh-del/Straft geg pers Freih	W	4049	1	7	21	41	121	191	174	159	333	256	780	204	201	405	527	989	732	393	223	3269		
2100	Raub/räub Erpr/räub Ang Krafft	G	1443	0	0	5	10	37	52	116	216	332	260	644	94	88	182	170	263	117	59	8	799		
2100	Raub/räub Erpr/räub Ang Krafft	M	1301	0	0	5	7	32	44	107	207	314	247	605	86	83	169	148	227	99	47	6	696		
2100	Raub/räub Erpr/räub Ang Krafft	W	142	0	0	0	3	5	8	9	9	18	13	39	8	5	13	22	36	18	12	2	103		

Schlüsselzahl der Tat	Straftat	S E X U S	Tatver- daech- tige gesamt	Kinder							Jugendliche			Heran- wach- sende 18 bis unter 21	gesamt Spalten 10,13,14	Erwachsene ab 21 Jahre									
				6	8	10	12	gesamt	14	16	gesamt	21	23			gesamt	25	30	40	50	60	gesamt			
				6	8	10	12	14	5 - 9	16	18	11 + 12	23			25	16,17	30	40	50	60	älter	18 - 23		
1	2	3	4	5	6	7	8	9	10	11	12	13	14	15	16	17	18	19	20	21	22	23	24		
2110	Raubüberf. a.Geldinst/Postfil.	G	4	0	0	0	0	0	0	0	0	0	2	2	0	1	1	0	1	0	0	0	2		
2110	Raubüberf. a.Geldinst/Postfil.	M	4	0	0	0	0	0	0	0	0	0	2	2	0	1	1	0	1	0	0	0	2		
2111	Raubüberf.auf Geldinst/Banken	G	2	0	0	0	0	0	0	0	0	0	0	0	0	1	1	0	1	0	0	0	2		
2111	Raubüberf.auf Geldinst/Banken	M	2	0	0	0	0	0	0	0	0	0	0	0	0	1	1	0	1	0	0	0	2		
2112	Raubüberfälle a. Postfilialen	G	2	0	0	0	0	0	0	0	0	0	2	2	0	0	0	0	0	0	0	0	0		
2112	Raubüberfälle a. Postfilialen	M	2	0	0	0	0	0	0	0	0	0	2	2	0	0	0	0	0	0	0	0	0		
2120	Raub auf sonst. Zahlst./Gesch.	G	71	0	0	0	0	0	0	0	4	4	18	22	9	9	18	8	18	3	2	0	49		
2120	Raub auf sonst. Zahlst./Gesch.	M	69	0	0	0	0	0	0	0	4	4	18	22	9	9	18	8	16	3	2	0	47		
2120	Raub auf sonst. Zahlst./Gesch.	W	2	0	0	0	0	0	0	0	0	0	0	0	0	0	0	0	2	0	0	0	2		
2121	Raubüberfälle auf Spielhallen	G	16	0	0	0	0	0	0	0	2	2	2	4	4	1	5	1	5	0	1	0	12		
2121	Raubüberfälle auf Spielhallen	M	16	0	0	0	0	0	0	0	2	2	2	4	4	1	5	1	5	0	1	0	12		
2122	Raubüberfälle auf Tankstellen	G	10	0	0	0	0	0	0	0	0	0	2	2	1	2	3	1	2	2	0	0	8		
2122	Raubüberfälle auf Tankstellen	M	10	0	0	0	0	0	0	0	0	0	2	2	1	2	3	1	2	2	0	0	8		
2130	Raub auf Geld-/Werttransporte	G	2	0	0	0	0	0	0	0	0	0	0	0	1	0	1	0	1	0	0	0	2		
2130	Raub auf Geld-/Werttransporte	M	2	0	0	0	0	0	0	0	0	0	0	0	1	0	1	0	1	0	0	0	2		
2131	Raub auf Geld- und Kassenboten	G	2	0	0	0	0	0	0	0	0	0	0	0	1	0	1	0	1	0	0	0	2		
2131	Raub auf Geld- und Kassenboten	M	2	0	0	0	0	0	0	0	0	0	0	0	1	0	1	0	1	0	0	0	2		
2140	Räub. Angriff auf Kraftfahrer	G	5	0	0	0	0	0	0	0	1	1	1	2	0	0	0	0	2	0	1	0	3		
2140	Räub. Angriff auf Kraftfahrer	M	5	0	0	0	0	0	0	0	1	1	1	2	0	0	0	0	2	0	1	0	3		
2141	Beraubung von Taxifahrern	G	2	0	0	0	0	0	0	0	0	0	1	1	0	0	0	0	1	0	0	0	1		
2141	Beraubung von Taxifahrern	M	2	0	0	0	0	0	0	0	0	0	1	1	0	0	0	0	1	0	0	0	1		
2160	Handtaschenraub	G	26	0	0	0	0	2	2	1	4	5	4	11	2	4	6	3	6	0	0	0	15		
2160	Handtaschenraub	M	26	0	0	0	0	2	2	1	4	5	4	11	2	4	6	3	6	0	0	0	15		
2170	Sonst. Raub Straße/Weg/Platz	G	741	0	0	4	5	30	39	93	147	240	157	436	52	44	96	71	98	29	10	1	305		
2170	Sonst. Raub Straße/Weg/Platz	M	697	0	0	4	5	27	36	84	143	227	150	413	50	44	94	65	88	28	8	1	284		
2170	Sonst. Raub Straße/Weg/Platz	W	44	0	0	0	0	3	3	9	4	13	7	23	2	0	2	6	10	1	2	0	21		
2180	Raub zur Erlangung von BtM	G	2	0	0	0	0	0	0	0	0	0	1	1	0	0	0	0	0	0	1	0	1		
2180	Raub zur Erlangung von BtM	M	2	0	0	0	0	0	0	0	0	0	1	1	0	0	0	0	0	0	1	0	1		
2190	Raubüberfälle in Wohnungen	G	84	0	0	0	1	1	2	0	8	8	10	20	6	9	15	16	18	12	3	0	64		
2190	Raubüberfälle in Wohnungen	M	74	0	0	0	1	1	2	0	7	7	10	19	6	8	14	14	15	9	3	0	55		
2190	Raubüberfälle in Wohnungen	W	10	0	0	0	0	0	0	0	1	1	0	1	0	1	1	2	3	3	0	0	9		
2200	Körperverletzung insgesamt	G	17777	9	77	182	283	446	997	581	751	1332	1344	3673	1028	1042	2070	2549	4161	3039	1504	781	14104		
2200	Körperverletzung insgesamt	M	14496	9	70	163	247	343	832	434	615	1049	1127	3008	852	872	1724	2112	3371	2468	1214	599	11488		
2200	Körperverletzung insgesamt	W	3281	0	7	19	36	103	165	147	136	283	217	665	176	170	346	437	790	571	290	182	2616		
2210	Körperverletz. mit Todesfolge	G	1	0	0	0	0	0	0	0	0	0	0	0	0	0	0	0	0	1	0	0	1		
2210	Körperverletz. mit Todesfolge	M	1	0	0	0	0	0	0	0	0	0	0	0	0	0	0	0	0	1	0	0	1		

Schlüsselzahl der Tat	Straftat	SEXS	Tatverdächtige gesamt	Kinder							Jugendliche			Heranwachsende 18 bis unter 21	gesamt Spalten 10,13,14	Erwachsene ab 21 Jahre									
				6	8	10	12	gesamt Spalten	14	16	gesamt Spalten	21	23			gesamt Spalten	25	30	40	50	60	gesamt Spalten			
				6	8	10	12	14	5 - 9	16	18	11 + 12	23			25	16,17	30	40	50	60	60 und älter	18 - 23		
1	2	3	4	5	6	7	8	9	10	11	12	13	14	15	16	17	18	19	20	21	22	23	24		
2220	Gefährl./schw. KV/Verstümmel.	G	5781	6	35	82	128	193	444	253	376	629	608	1681	434	399	833	863	1159	755	308	182	4100		
2220	Gefährl./schw. KV/Verstümmel.	M	4803	6	29	78	111	144	368	187	327	514	529	1411	372	344	716	735	961	596	244	140	3392		
2220	Gefährl./schw. KV/Verstümmel.	W	978	0	6	4	17	49	76	66	49	115	79	270	62	55	117	128	198	159	64	42	708		
2221	Gef./schw. KV Straße/Weg/Platz	G	3423	4	17	39	67	131	258	155	265	420	451	1129	299	265	564	504	660	351	138	77	2294		
2221	Gef./schw. KV Straße/Weg/Platz	M	2931	4	13	36	58	99	210	109	223	332	393	935	264	237	501	447	567	300	120	61	1996		
2221	Gef./schw. KV Straße/Weg/Platz	W	492	0	4	3	9	32	48	46	42	88	58	194	35	28	63	57	93	51	18	16	298		
2230	Misshandl. v. Schutzbefohlenen	G	98	0	0	0	0	0	0	0	1	1	0	1	3	2	5	11	34	26	17	4	97		
2230	Misshandl. v. Schutzbefohlenen	M	53	0	0	0	0	0	0	0	0	0	0	0	0	2	2	1	17	19	12	2	53		
2230	Misshandl. v. Schutzbefohlenen	W	45	0	0	0	0	0	0	0	1	1	0	1	3	0	3	10	17	7	5	2	44		
2231	Misshandlung von Kindern	G	74	0	0	0	0	0	0	0	1	1	0	1	3	2	5	10	26	20	10	2	73		
2231	Misshandlung von Kindern	M	39	0	0	0	0	0	0	0	0	0	0	0	0	2	2	1	15	14	6	1	39		
2231	Misshandlung von Kindern	W	35	0	0	0	0	0	0	0	1	1	0	1	3	0	3	9	11	6	4	1	34		
2240	Vors einfache Körperverletzung	G	12147	3	45	102	159	267	576	355	428	783	797	2156	622	679	1301	1739	3050	2256	1119	526	9991		
2240	Vors einfache Körperverletzung	M	9944	3	44	87	140	210	484	267	339	606	655	1745	506	568	1074	1433	2475	1869	928	420	8199		
2240	Vors einfache Körperverletzung	W	2203	0	1	15	19	57	92	88	89	177	142	411	116	111	227	306	575	387	191	106	1792		
2250	Fahrlässige Körperverletzung	G	537	0	1	6	3	10	20	7	11	18	20	58	10	17	27	62	97	117	94	82	479		
2250	Fahrlässige Körperverletzung	M	373	0	1	6	3	10	20	5	10	15	17	52	8	10	18	47	69	81	59	47	321		
2250	Fahrlässige Körperverletzung	W	164	0	0	0	0	0	0	2	1	3	3	6	2	7	9	15	28	36	35	35	158		
2300	Straft. g. d. pers. Freiheit	G	5178	1	11	29	37	76	154	134	184	318	296	768	237	248	485	658	1271	1100	574	322	4410		
2300	Straft. g. d. pers. Freiheit	M	4393	0	11	27	33	60	131	103	160	263	262	656	205	208	413	565	1071	933	474	281	3737		
2300	Straft. g. d. pers. Freiheit	W	785	1	0	2	4	16	23	31	24	55	34	112	32	40	72	93	200	167	100	41	673		
2310	Menschenr/Entz Minderj/Kinderh	G	40	0	0	0	0	0	0	0	0	0	1	1	2	1	3	7	26	3	0	0	39		
2310	Menschenr/Entz Minderj/Kinderh	M	17	0	0	0	0	0	0	0	0	0	1	1	0	0	0	4	11	1	0	0	16		
2310	Menschenr/Entz Minderj/Kinderh	W	23	0	0	0	0	0	0	0	0	0	0	0	2	1	3	3	15	2	0	0	23		
2312	Entziehung Minderjähriger	G	40	0	0	0	0	0	0	0	0	0	1	1	2	1	3	7	26	3	0	0	39		
2312	Entziehung Minderjähriger	M	17	0	0	0	0	0	0	0	0	0	1	1	0	0	0	4	11	1	0	0	16		
2312	Entziehung Minderjähriger	W	23	0	0	0	0	0	0	0	0	0	0	0	2	1	3	3	15	2	0	0	23		
2320	Nachst./Freih-ber./Nöt./Bedroh	G	5092	1	11	29	37	76	154	134	183	317	293	764	228	238	466	641	1233	1093	573	322	4328		
2320	Nachst./Freih-ber./Nöt./Bedroh	M	4331	0	11	27	33	60	131	103	159	262	259	652	198	199	397	551	1049	928	473	281	3679		
2320	Nachst./Freih-ber./Nöt./Bedroh	W	761	1	0	2	4	16	23	31	24	55	34	112	30	39	69	90	184	165	100	41	649		
2321	Freiheitsberaubung	G	176	0	0	0	0	3	3	1	5	6	15	24	16	10	26	25	41	37	14	9	152		
2321	Freiheitsberaubung	M	151	0	0	0	0	3	3	1	5	6	14	23	13	9	22	23	34	32	9	8	128		
2321	Freiheitsberaubung	W	25	0	0	0	0	0	0	0	0	0	1	1	3	1	4	2	7	5	5	1	24		
2322	Nötigung	G	1507	0	2	8	6	27	43	36	41	77	73	193	53	66	119	159	348	337	210	141	1314		
2322	Nötigung	M	1277	0	2	7	6	22	37	25	35	60	67	164	49	55	104	130	298	290	169	122	1113		
2322	Nötigung	W	230	0	0	1	0	5	6	11	6	17	6	29	4	11	15	29	50	47	41	19	201		

Schlüsselzahl der Tat	Straftat	S E X U S	Tatver- daech- tige gesamt	Kinder							Jugendliche			Heran- wach- sende 18 bis unter 21 10,13,14	Erwachsene ab 21 Jahre										
				6	8	10	12	gesamt	14	16	gesamt	21	23		gesamt	25	30	40	50	60	gesamt				
				6	8	10	12	14	5 - 9	16	18	11 + 12	23		25	16,17	30	40	50	60	60 und älter	18 - 23			
1	2	3	4	5	6	7	8	9	10	11	12	13	14	15	16	17	18	19	20	21	22	23	24		
2323	Bedrohung	G	3127	1	9	22	31	47	110	95	135	230	210	550	150	136	286	430	788	631	300	142	2577		
2323	Bedrohung	M	2692	0	9	21	27	36	93	74	118	192	184	469	128	117	245	376	673	546	259	124	2223		
2323	Bedrohung	W	435	1	0	1	4	11	17	21	17	38	26	81	22	19	41	54	115	85	41	18	354		
2324	Nachstellung § 238 StGB	G	522	0	0	0	0	1	1	4	13	17	20	38	22	34	56	61	125	137	65	40	484		
2324	Nachstellung § 238 StGB	M	432	0	0	0	0	1	1	4	11	15	17	33	21	25	46	52	109	104	52	36	399		
2324	Nachstellung § 238 StGB	W	90	0	0	0	0	0	0	0	2	2	3	5	1	9	10	9	16	33	13	4	85		
2325	Zwangsheirat § 237 StGB	G	5	0	0	0	0	0	0	0	0	0	0	0	0	0	0	1	1	3	0	0	5		
2325	Zwangsheirat § 237 StGB	M	2	0	0	0	0	0	0	0	0	0	0	0	0	0	0	1	0	1	0	0	2		
2325	Zwangsheirat § 237 StGB	W	3	0	0	0	0	0	0	0	0	0	0	0	0	0	0	0	1	2	0	0	3		
2330	Erpresserischer Menschenraub	G	15	0	0	0	0	0	0	0	0	0	0	0	2	3	5	2	7	1	0	0	15		
2330	Erpresserischer Menschenraub	M	15	0	0	0	0	0	0	0	0	0	0	0	2	3	5	2	7	1	0	0	15		
2360	Menschenhandel 232	G	36	0	0	0	0	0	0	0	1	1	2	3	5	8	13	9	7	3	1	0	33		
2360	Menschenhandel 232	M	35	0	0	0	0	0	0	0	1	1	2	3	5	8	13	9	6	3	1	0	32		
2360	Menschenhandel 232	W	1	0	0	0	0	0	0	0	0	0	0	0	0	0	0	0	1	0	0	0	1		
2361	Menschenhandel 232 I	G	19	0	0	0	0	0	0	0	1	1	1	2	3	5	8	6	1	1	1	0	17		
2361	Menschenhandel 232 I	M	19	0	0	0	0	0	0	0	1	1	1	2	3	5	8	6	1	1	1	0	17		
2363	Menschenhandel 232 III 2	G	6	0	0	0	0	0	0	0	0	0	1	1	0	0	0	0	3	2	0	0	5		
2363	Menschenhandel 232 III 2	M	5	0	0	0	0	0	0	0	0	0	1	1	0	0	0	0	2	2	0	0	4		
2363	Menschenhandel 232 III 2	W	1	0	0	0	0	0	0	0	0	0	0	0	0	0	0	0	1	0	0	0	1		
2364	Menschenhandel 232 III 3	G	1	0	0	0	0	0	0	0	0	0	0	0	1	0	1	0	0	0	0	0	1		
2364	Menschenhandel 232 III 3	M	1	0	0	0	0	0	0	0	0	0	0	0	1	0	1	0	0	0	0	0	1		
2365	Menschenhandel 232 IV	G	10	0	0	0	0	0	0	0	0	0	0	0	1	3	4	3	3	0	0	0	10		
2365	Menschenhandel 232 IV	M	10	0	0	0	0	0	0	0	0	0	0	0	1	3	4	3	3	0	0	0	10		
3***	Diebstahl ohne erschwer. Umst.	G	14999	3	26	87	189	528	833	998	986	1984	1151	3968	709	758	1467	1765	2847	2232	1416	1304	11031		
3***	Diebstahl ohne erschwer. Umst.	M	10319	1	15	62	134	273	485	544	700	1244	834	2563	510	506	1016	1315	2103	1632	926	764	7756		
3***	Diebstahl ohne erschwer. Umst.	W	4680	2	11	25	55	255	348	454	286	740	317	1405	199	252	451	450	744	600	490	540	3275		
3**1	von Kraftwagen/unbef. Benutzen	G	71	0	0	0	0	0	0	2	14	16	5	21	8	7	15	6	13	10	5	1	50		
3**1	von Kraftwagen/unbef. Benutzen	M	63	0	0	0	0	0	0	2	14	16	4	20	7	6	13	5	11	9	4	1	43		
3**1	von Kraftwagen/unbef. Benutzen	W	8	0	0	0	0	0	0	0	0	0	1	1	1	1	2	1	2	1	1	0	7		
3**2	von Moped/Krad/unbef. Benutzen	G	16	0	0	0	1	0	1	2	2	4	4	9	1	1	2	2	1	1	1	0	7		
3**2	von Moped/Krad/unbef. Benutzen	M	15	0	0	0	1	0	1	2	2	4	4	9	1	1	2	2	1	1	0	0	6		
3**2	von Moped/Krad/unbef. Benutzen	W	1	0	0	0	0	0	0	0	0	0	0	0	0	0	0	0	0	0	1	0	1		
3**3	von Fahrrad/unbefugt. Benutzen	G	211	0	0	2	3	10	15	28	38	66	43	124	12	9	21	19	19	18	7	3	87		
3**3	von Fahrrad/unbefugt. Benutzen	M	193	0	0	2	3	6	11	22	36	58	41	110	12	8	20	18	17	18	7	3	83		
3**3	von Fahrrad/unbefugt. Benutzen	W	18	0	0	0	0	4	4	6	2	8	2	14	0	1	1	1	2	0	0	0	4		
3**4	von Schusswaffen 3**4	G	2	0	0	0	0	0	0	0	0	0	0	0	0	0	0	0	0	0	1	1	2		
3**4	von Schusswaffen 3**4	W	2	0	0	0	0	0	0	0	0	0	0	0	0	0	0	0	0	0	1	1	2		

Schlüsselzahl der Tat	Straftat	S E X U S	Tatver- daech- tige gesamt	Kinder							Jugendliche			Heran- wach- sende 18 bis unter 21	gesamt Spalten 10,13,14	Erwachsene ab 21 Jahre									
				6	8	10	12	gesamt	14	16	gesamt	21	23			gesamt	25	30	40	50	60	gesamt			
				6	8	10	12	14	5 - 9	16	18	11 + 12	23			25	16,17	30	40	50	60	älter	18 - 23		
1	2	3	4	5	6	7	8	9	10	11	12	13	14	15	16	17	18	19	20	21	22	23	24		
3**5	von unbaren Zahlungsmitt. 3**5	G	271	0	0	1	1	4	6	16	22	38	37	81	15	15	30	50	56	42	10	2	190		
3**5	von unbaren Zahlungsmitt. 3**5	M	202	0	0	0	1	2	3	13	18	31	28	62	9	11	20	37	44	29	9	1	140		
3**5	von unbaren Zahlungsmitt. 3**5	W	69	0	0	1	0	2	3	3	4	7	9	19	6	4	10	13	12	13	1	1	50		
3**7	von/aus Automat 3**7	G	29	0	0	0	0	0	0	3	3	6	2	8	1	0	1	3	10	7	0	0	21		
3**7	von/aus Automat 3**7	M	25	0	0	0	0	0	0	3	3	6	2	8	1	0	1	3	8	5	0	0	17		
3**7	von/aus Automat 3**7	W	4	0	0	0	0	0	0	0	0	0	0	0	0	0	0	0	2	2	0	0	4		
3**8	v Antiquit/Kunstgeg-st pp 3**8	G	3	0	0	0	0	0	0	0	0	0	0	0	0	1	1	0	1	0	0	1	3		
3**8	v Antiquit/Kunstgeg-st pp 3**8	M	3	0	0	0	0	0	0	0	0	0	0	0	0	1	1	0	1	0	0	1	3		
305*	In/aus Bank/Spark/Postfil 305*	G	34	0	0	0	0	0	0	0	2	2	1	3	2	1	3	8	4	10	5	1	31		
305*	In/aus Bank/Spark/Postfil 305*	M	24	0	0	0	0	0	0	0	2	2	1	3	2	1	3	6	3	6	3	0	21		
305*	In/aus Bank/Spark/Postfil 305*	W	10	0	0	0	0	0	0	0	0	0	0	0	0	0	0	2	1	4	2	1	10		
310*	D. in/aus Büroräumen pp. 310*	G	306	0	2	2	5	6	15	9	18	27	32	74	24	23	47	40	62	56	19	8	232		
310*	D. in/aus Büroräumen pp. 310*	M	251	0	1	2	4	4	11	6	13	19	29	59	22	20	42	37	51	38	17	7	192		
310*	D. in/aus Büroräumen pp. 310*	W	55	0	1	0	1	2	4	3	5	8	3	15	2	3	5	3	11	18	2	1	40		
315*	D. in/aus Gastst/Hot pp 315*	G	324	0	0	0	1	1	2	3	7	10	25	37	33	33	66	69	67	64	17	4	287		
315*	D. in/aus Gastst/Hot pp 315*	M	242	0	0	0	1	1	2	3	7	10	20	32	24	23	47	53	45	51	12	2	210		
315*	D. in/aus Gastst/Hot pp 315*	W	82	0	0	0	0	0	0	0	0	0	5	5	9	10	19	16	22	13	5	2	77		
325*	D. in/aus Warenhäusern pp 325*	G	10642	1	20	65	146	423	655	730	597	1327	649	2631	391	478	869	1173	2022	1631	1143	1173	8011		
325*	D. in/aus Warenhäusern pp 325*	M	7002	0	12	43	98	206	359	347	367	714	415	1488	272	301	573	848	1482	1200	730	681	5514		
325*	D. in/aus Warenhäusern pp 325*	W	3640	1	8	22	48	217	296	383	230	613	234	1143	119	177	296	325	540	431	413	492	2497		
326*	Ladendiebstahl 326*	G	10073	1	20	63	140	403	627	679	554	1233	604	2464	375	449	824	1109	1911	1552	1079	1134	7609		
326*	Ladendiebstahl 326*	M	6634	0	12	41	95	194	342	322	346	668	390	1400	262	281	543	802	1400	1144	685	660	5234		
326*	Ladendiebstahl 326*	W	3439	1	8	22	45	209	285	357	208	565	214	1064	113	168	281	307	511	408	394	474	2375		
335*	Diebst. in/aus Wohnungen 335*	G	656	0	0	0	0	8	8	30	48	78	65	151	65	50	115	73	143	84	60	30	505		
335*	Diebst. in/aus Wohnungen 335*	M	426	0	0	0	0	5	5	19	37	56	47	108	42	35	77	50	93	44	40	14	318		
335*	Diebst. in/aus Wohnungen 335*	W	230	0	0	0	0	3	3	11	11	22	18	43	23	15	38	23	50	40	20	16	187		
340*	D. in/a. Boden-/Keller pp 340*	G	28	0	0	0	0	1	1	2	3	5	1	7	1	0	1	2	8	6	1	3	21		
340*	D. in/a. Boden-/Keller pp 340*	M	25	0	0	0	0	1	1	2	3	5	1	7	1	0	1	2	7	5	1	2	18		
340*	D. in/a. Boden-/Keller pp 340*	W	3	0	0	0	0	0	0	0	0	0	0	0	0	0	0	0	1	1	0	1	3		
345*	D. in/a. Roh-/Neubau pp 345*	G	67	0	0	0	0	0	0	0	3	3	2	5	2	3	5	15	23	12	7	0	62		
345*	D. in/a. Roh-/Neubau pp 345*	M	65	0	0	0	0	0	0	0	3	3	2	5	2	3	5	13	23	12	7	0	60		
345*	D. in/a. Roh-/Neubau pp 345*	W	2	0	0	0	0	0	0	0	0	0	0	0	0	0	0	2	0	0	0	0	2		
350*	Diebstahl an/aus Kfz 350*	G	197	0	0	0	0	3	3	3	19	22	29	54	15	8	23	30	51	23	13	3	143		
350*	Diebstahl an/aus Kfz 350*	M	182	0	0	0	0	2	2	3	15	18	28	48	13	6	19	29	48	22	13	3	134		
350*	Diebstahl an/aus Kfz 350*	W	15	0	0	0	0	1	1	0	4	4	1	6	2	2	4	1	3	1	0	0	9		
3730	von BtM aus Krankenhäusern	G	2	0	0	0	0	0	0	0	0	0	0	0	0	0	0	0	1	1	0	0	2		
3730	von BtM aus Krankenhäusern	W	2	0	0	0	0	0	0	0	0	0	0	0	0	0	0	0	1	1	0	0	2		

Schlüsselzahl der Tat	Straftat	S E X U S	Tatver- daech- tige gesamt	Kinder							Jugendliche			Heran- wach- sende 18 bis unter 21	gesamt Spalten 10,13,14	Erwachsene ab 21 Jahre									
				6	8	10	12	gesamt	14	16	gesamt	21	23			gesamt	25	30	40	50	60	gesamt			
				6	8	10	12	14	5 - 9	16	18	11 + 12	23			25	16,17	30	40	50	60	60 und älter	18 - 23		
1	2	3	4	5	6	7	8	9	10	11	12	13	14	15	16	17	18	19	20	21	22	23	24		
4***	Diebstahl unter erschw. Umst.	G	3213	0	1	3	14	59	77	180	320	500	432	1009	209	218	427	471	732	398	133	43	2204		
4***	Diebstahl unter erschw. Umst.	M	2856	0	1	3	11	42	57	154	286	440	396	893	190	191	381	428	657	344	116	37	1963		
4***	Diebstahl unter erschw. Umst.	W	357	0	0	0	3	17	20	26	34	60	36	116	19	27	46	43	75	54	17	6	241		
4**1	Von Kraftwagen 4**1	G	149	0	0	0	0	0	0	0	6	6	14	20	11	15	26	24	43	23	11	2	129		
4**1	Von Kraftwagen 4**1	M	142	0	0	0	0	0	0	0	6	6	14	20	11	13	24	22	42	21	11	2	122		
4**1	Von Kraftwagen 4**1	W	7	0	0	0	0	0	0	0	0	0	0	0	0	2	2	2	1	2	0	0	7		
4**2	Von Moped/Krad 4**2	G	46	0	0	0	1	2	3	4	12	16	7	26	2	2	4	7	9	0	0	0	20		
4**2	Von Moped/Krad 4**2	M	46	0	0	0	1	2	3	4	12	16	7	26	2	2	4	7	9	0	0	0	20		
4**3	Von Fahrrad 4**3	G	511	0	0	0	1	14	15	56	58	114	79	208	18	34	52	51	101	76	18	5	303		
4**3	Von Fahrrad 4**3	M	486	0	0	0	1	13	14	49	57	106	76	196	17	34	51	50	97	70	18	4	290		
4**3	Von Fahrrad 4**3	W	25	0	0	0	0	1	1	7	1	8	3	12	1	0	1	1	4	6	0	1	13		
4**4	Von Schusswaffe 4**4	G	12	0	0	0	0	0	0	1	2	3	0	3	0	0	0	2	3	1	2	1	9		
4**4	Von Schusswaffe 4**4	M	11	0	0	0	0	0	0	0	2	2	0	2	0	0	0	2	3	1	2	1	9		
4**4	Von Schusswaffe 4**4	W	1	0	0	0	0	0	0	1	0	1	0	1	0	0	0	0	0	0	0	0	0		
4**5	v. unbaren Zahlungsmitt. 4**5	G	65	0	0	0	0	0	0	2	8	10	7	17	6	7	13	8	17	5	3	2	48		
4**5	v. unbaren Zahlungsmitt. 4**5	M	51	0	0	0	0	0	0	2	8	10	6	16	6	3	9	7	11	3	3	2	35		
4**5	v. unbaren Zahlungsmitt. 4**5	W	14	0	0	0	0	0	0	0	0	0	1	1	0	4	4	1	6	2	0	0	13		
4**7	Von/aus Automat 4**7	G	51	0	0	0	0	1	1	6	7	13	8	22	1	3	4	5	11	9	0	0	29		
4**7	Von/aus Automat 4**7	M	50	0	0	0	0	1	1	6	7	13	7	21	1	3	4	5	11	9	0	0	29		
4**7	Von/aus Automat 4**7	W	1	0	0	0	0	0	0	0	0	0	1	1	0	0	0	0	0	0	0	0	0		
4**8	V Antiquit/Kunstgeg-st pp 4**8	G	4	0	0	0	0	0	0	0	0	0	0	0	0	0	0	1	2	1	0	0	4		
4**8	V Antiquit/Kunstgeg-st pp 4**8	M	4	0	0	0	0	0	0	0	0	0	0	0	0	0	0	1	2	1	0	0	4		
405*	D. in/aus Bank/Spark. pp 405*	G	10	0	0	0	0	0	0	0	1	1	0	1	1	0	1	3	3	1	1	0	9		
405*	D. in/aus Bank/Spark. pp 405*	M	10	0	0	0	0	0	0	0	1	1	0	1	1	0	1	3	3	1	1	0	9		
410*	D. in/aus Büroräumen pp. 410*	G	426	0	0	1	4	10	15	24	51	75	58	148	29	28	57	73	83	47	12	6	278		
410*	D. in/aus Büroräumen pp. 410*	M	406	0	0	1	4	8	13	24	46	70	55	138	27	27	54	71	80	46	11	6	268		
410*	D. in/aus Büroräumen pp. 410*	W	20	0	0	0	0	2	2	0	5	5	3	10	2	1	3	2	3	1	1	0	10		
415*	D. in/aus Gastst/Hotel pp 415*	G	97	0	0	0	0	4	4	2	7	9	16	29	8	10	18	23	16	8	3	0	68		
415*	D. in/aus Gastst/Hotel pp 415*	M	93	0	0	0	0	4	4	2	7	9	16	29	8	10	18	21	14	8	3	0	64		
415*	D. in/aus Gastst/Hotel pp 415*	W	4	0	0	0	0	0	0	0	0	0	0	0	0	0	0	2	2	0	0	0	4		
425*	D. in/aus Warenhäusern pp 425*	G	689	0	0	0	2	17	19	31	69	100	92	211	46	37	83	97	166	92	29	11	478		
425*	D. in/aus Warenhäusern pp 425*	M	554	0	0	0	1	11	12	23	56	79	78	169	37	33	70	80	136	68	24	7	385		
425*	D. in/aus Warenhäusern pp 425*	W	135	0	0	0	1	6	7	8	13	21	14	42	9	4	13	17	30	24	5	4	93		
426*	Ladendiebstahl 426*	G	412	0	0	0	1	11	12	16	33	49	51	112	28	19	47	54	110	64	18	7	300		
426*	Ladendiebstahl 426*	M	314	0	0	0	0	5	5	11	24	35	40	80	22	15	37	44	87	48	14	4	234		
426*	Ladendiebstahl 426*	W	98	0	0	0	1	6	7	5	9	14	11	32	6	4	10	10	23	16	4	3	66		

Schlüsselzahl der Tat	Straftat	S E U S	Tatver- daech- tige gesamt	Kinder							Jugendliche			Heran- wach- sende 18 bis unter 21	gesamt Spalten 10,13,14	Erwachsene ab 21 Jahre									
				6	8	10	12	gesamt	14	16	gesamt	21	23			gesamt	25	30	40	50	60	gesamt			
				6	8	10	12	14	5 - 9	16	18	11 + 12	23			25	16,17	30	40	50	60	älter	18 - 23		
1	2	3	4	5	6	7	8	9	10	11	12	13	14	15	16	17	18	19	20	21	22	23	24		
435*	Wohnungseinbruchdiebstahl 435*	G	504	0	1	1	1	5	8	33	50	83	62	153	31	30	61	82	124	54	25	5	351		
435*	Wohnungseinbruchdiebstahl 435*	M	441	0	1	1	1	1	4	28	41	69	52	125	31	26	57	76	112	46	20	5	316		
435*	Wohnungseinbruchdiebstahl 435*	W	63	0	0	0	0	4	4	5	9	14	10	28	0	4	4	6	12	8	5	0	35		
436*	Wohnungs-ED am Tag (TWE) 436*	G	303	0	1	1	1	5	8	22	27	49	33	90	14	17	31	56	78	34	10	4	213		
436*	Wohnungs-ED am Tag (TWE) 436*	M	269	0	1	1	1	1	4	18	22	40	27	71	14	15	29	53	73	31	8	4	198		
436*	Wohnungs-ED am Tag (TWE) 436*	W	34	0	0	0	0	4	4	4	5	9	6	19	0	2	2	3	5	3	2	0	15		
440*	D. in/a. Boden/Keller pp 440*	G	87	0	0	0	0	1	1	2	6	8	9	18	3	9	12	14	25	10	5	3	69		
440*	D. in/a. Boden/Keller pp 440*	M	80	0	0	0	0	0	0	2	6	8	9	17	3	7	10	13	24	9	4	3	63		
440*	D. in/a. Boden/Keller pp 440*	W	7	0	0	0	0	1	1	0	0	0	0	1	0	2	2	1	1	1	1	0	6		
445*	D. in/a. Roh-/Neubau pp 445*	G	66	0	0	0	0	0	0	0	0	0	2	2	3	3	6	15	32	8	2	1	64		
445*	D. in/a. Roh-/Neubau pp 445*	M	64	0	0	0	0	0	0	0	0	0	2	2	3	3	6	15	30	8	2	1	62		
445*	D. in/a. Roh-/Neubau pp 445*	W	2	0	0	0	0	0	0	0	0	0	0	0	0	0	0	0	2	0	0	0	2		
450*	Diebstahl an/aus Kfz 450*	G	288	0	0	0	2	6	8	16	22	38	47	93	21	17	38	49	66	36	3	3	195		
450*	Diebstahl an/aus Kfz 450*	M	276	0	0	0	2	3	5	15	21	36	46	87	21	16	37	46	64	36	3	3	189		
450*	Diebstahl an/aus Kfz 450*	W	12	0	0	0	0	3	3	1	1	2	1	6	0	1	1	3	2	0	0	0	6		
4910	Schw. D. v. Sportschiff/Boot	G	7	0	0	0	0	0	0	0	1	1	2	3	3	0	3	0	0	1	0	0	4		
4910	Schw. D. v. Sportschiff/Boot	M	7	0	0	0	0	0	0	0	1	1	2	3	3	0	3	0	0	1	0	0	4		
4930	Schw D. in/a. Sportsch./Boot	G	3	0	0	0	0	0	0	0	0	0	0	0	0	0	0	0	1	2	0	0	3		
4930	Schw D. in/a. Sportsch./Boot	M	3	0	0	0	0	0	0	0	0	0	0	0	0	0	0	0	1	2	0	0	3		
****	Diebstahl insgesamt	G	17357	3	27	90	200	570	890	1097	1203	2300	1476	4666	876	937	1813	2120	3381	2525	1514	1338	12691		
****	Diebstahl insgesamt	M	12419	1	16	65	142	302	526	623	892	1515	1135	3176	662	665	1327	1643	2586	1884	1011	792	9243		
****	Diebstahl insgesamt	W	4938	2	11	25	58	268	364	474	311	785	341	1490	214	272	486	477	795	641	503	546	3448		
***1	Von Kraftwagen/unbef. Benutzen	G	218	0	0	0	0	0	0	2	19	21	19	40	18	22	40	30	56	33	16	3	178		
***1	Von Kraftwagen/unbef. Benutzen	M	203	0	0	0	0	0	0	2	19	21	18	39	17	19	36	27	53	30	15	3	164		
***1	Von Kraftwagen/unbef. Benutzen	W	15	0	0	0	0	0	0	0	0	0	1	1	1	3	4	3	3	3	1	0	14		
***2	Von Moped/Krad/unbef. Benutzen	G	62	0	0	0	2	2	4	6	14	20	11	35	3	3	6	9	10	1	1	0	27		
***2	Von Moped/Krad/unbef. Benutzen	M	61	0	0	0	2	2	4	6	14	20	11	35	3	3	6	9	10	1	0	0	26		
***2	Von Moped/Krad/unbef. Benutzen	W	1	0	0	0	0	0	0	0	0	0	0	0	0	0	0	0	0	0	1	0	1		
***3	Von Fahrrad/unbefugt. Benutzen	G	704	0	0	2	4	24	30	80	91	171	119	320	29	43	72	68	120	91	25	8	384		
***3	Von Fahrrad/unbefugt. Benutzen	M	663	0	0	2	4	19	25	69	88	157	114	296	28	42	70	66	114	85	25	7	367		
***3	Von Fahrrad/unbefugt. Benutzen	W	41	0	0	0	0	5	5	11	3	14	5	24	1	1	2	2	6	6	0	1	17		
***4	Von Schusswaffe	G	14	0	0	0	0	0	0	1	2	3	0	3	0	0	0	2	3	1	3	2	11		
***4	Von Schusswaffe	M	11	0	0	0	0	0	0	0	2	2	0	2	0	0	0	2	3	1	2	1	9		
***4	Von Schusswaffe	W	3	0	0	0	0	0	0	1	0	1	0	1	0	0	0	0	0	0	1	1	2		
***5	Von unbaren Zahlungsmitteln	G	333	0	0	1	1	4	6	18	30	48	43	97	21	22	43	57	72	47	13	4	236		
***5	Von unbaren Zahlungsmitteln	M	250	0	0	0	1	2	3	15	26	41	33	77	15	14	29	43	54	32	12	3	173		
***5	Von unbaren Zahlungsmitteln	W	83	0	0	1	0	2	3	3	4	7	10	20	6	8	14	14	18	15	1	1	63		

Schlüsselzahl der Tat	Straftat	S E X U S	Tatver- daech- tige gesamt	Kinder							Jugendliche			Heran- wach- sende 18 bis unter 21	gesamt Spalten 10,13,14	Erwachsene ab 21 Jahre									
				6	8	10	12	gesamt Spalten	14	16	gesamt Spalten	21	23			gesamt Spalten	25	30	40	50	60	gesamt Spalten			
				6	8	10	12	14	5 - 9	16	18	11 + 12	23			25	16,17	30	40	50	60	60 und älter	18 - 23		
1	2	3	4	5	6	7	8	9	10	11	12	13	14	15	16	17	18	19	20	21	22	23	24		
***7	Von/aus Automat	G	79	0	0	0	0	1	1	9	9	18	10	29	2	3	5	8	21	16	0	0	50		
***7	Von/aus Automat	M	74	0	0	0	0	1	1	9	9	18	9	28	2	3	5	8	19	14	0	0	46		
***7	Von/aus Automat	W	5	0	0	0	0	0	0	0	0	0	1	1	0	0	0	0	2	2	0	0	4		
***8	V. Antiquit/Kunst-/sakr Geg-st	G	7	0	0	0	0	0	0	0	0	0	0	0	0	1	1	1	3	1	0	1	7		
***8	V. Antiquit/Kunst-/sakr Geg-st	M	7	0	0	0	0	0	0	0	0	0	0	0	0	1	1	1	3	1	0	1	7		
05	D. in/aus Bank/Spark./Postfil.	G	44	0	0	0	0	0	0	0	3	3	1	4	3	1	4	11	7	11	6	1	40		
05	D. in/aus Bank/Spark./Postfil.	M	34	0	0	0	0	0	0	0	3	3	1	4	3	1	4	9	6	7	4	0	30		
05	D. in/aus Bank/Spark./Postfil.	W	10	0	0	0	0	0	0	0	0	0	0	0	0	0	0	2	1	4	2	1	10		
10	D. in/aus Büroräumen pp.	G	720	0	2	3	9	16	30	33	68	101	89	220	52	49	101	110	143	103	30	13	500		
10	D. in/aus Büroräumen pp.	M	646	0	1	3	8	12	24	30	58	88	83	195	48	45	93	105	130	84	27	12	451		
10	D. in/aus Büroräumen pp.	W	74	0	1	0	1	4	6	3	10	13	6	25	4	4	8	5	13	19	3	1	49		
15	D. in/aus Gastst/Hot/Pens/Kan	G	416	0	0	0	1	5	6	5	13	18	41	65	40	42	82	92	81	72	20	4	351		
15	D. in/aus Gastst/Hot/Pens/Kan	M	330	0	0	0	1	5	6	5	13	18	36	60	31	32	63	74	57	59	15	2	270		
15	D. in/aus Gastst/Hot/Pens/Kan	W	86	0	0	0	0	0	0	0	0	0	5	5	9	10	19	18	24	13	5	2	81		
25	D. in/aus Warenhäusern pp.	G	11095	1	20	65	147	433	666	750	645	1395	715	2776	427	507	934	1236	2125	1688	1153	1183	8319		
25	D. in/aus Warenhäusern pp.	M	7362	0	12	43	98	211	364	360	404	764	473	1601	302	327	629	900	1567	1240	738	687	5761		
25	D. in/aus Warenhäusern pp.	W	3733	1	8	22	49	222	302	390	241	631	242	1175	125	180	305	336	558	448	415	496	2558		
26	Ladendiebstahl	G	10332	1	20	63	141	412	637	691	577	1268	635	2540	396	461	857	1142	1974	1591	1088	1140	7792		
26	Ladendiebstahl	M	6827	0	12	41	95	198	346	329	361	690	415	1451	278	290	568	829	1451	1173	692	663	5376		
26	Ladendiebstahl	W	3505	1	8	22	46	214	291	362	216	578	220	1089	118	171	289	313	523	418	396	477	2416		
35	D. in/aus Wohnungen	G	1150	0	1	1	1	13	16	62	97	159	126	301	96	80	176	155	262	136	85	35	849		
35	D. in/aus Wohnungen	M	859	0	1	1	1	6	9	46	77	123	98	230	73	61	134	126	201	89	60	19	629		
35	D. in/aus Wohnungen	W	291	0	0	0	0	7	7	16	20	36	28	71	23	19	42	29	61	47	25	16	220		
40	D. in/a. Boden-/Kellerr/Waschk	G	109	0	0	0	0	2	2	4	8	12	10	24	4	9	13	16	31	14	6	5	85		
40	D. in/a. Boden-/Kellerr/Waschk	M	99	0	0	0	0	1	1	4	8	12	10	23	4	7	11	15	29	12	5	4	76		
40	D. in/a. Boden-/Kellerr/Waschk	W	10	0	0	0	0	1	1	0	0	0	0	1	0	2	2	1	2	2	1	1	9		
45	D. in/a. Roh-/Neubau/Baustelle	G	133	0	0	0	0	0	0	0	3	3	4	7	5	6	11	30	55	20	9	1	126		
45	D. in/a. Roh-/Neubau/Baustelle	M	129	0	0	0	0	0	0	0	3	3	4	7	5	6	11	28	53	20	9	1	122		
45	D. in/a. Roh-/Neubau/Baustelle	W	4	0	0	0	0	0	0	0	0	0	0	0	0	0	0	2	2	0	0	0	4		
50	Diebstahl an/aus Kraftfahrzeug	G	469	0	0	0	2	9	11	19	40	59	73	143	34	25	59	77	112	58	15	5	326		
50	Diebstahl an/aus Kraftfahrzeug	M	442	0	0	0	2	5	7	18	35	53	71	131	32	22	54	73	107	57	15	5	311		
50	Diebstahl an/aus Kraftfahrzeug	W	27	0	0	0	0	4	4	1	5	6	2	12	2	3	5	4	5	1	0	0	15		
*730	Von BtM aus Krankenhaus	G	2	0	0	0	0	0	0	0	0	0	0	0	0	0	0	0	1	1	0	0	2		
*730	Von BtM aus Krankenhaus	W	2	0	0	0	0	0	0	0	0	0	0	0	0	0	0	0	1	1	0	0	2		
90	Taschendiebstahl	G	770	0	0	2	1	8	11	51	132	183	118	312	39	59	98	111	154	73	16	6	458		
90	Taschendiebstahl	M	637	0	0	1	1	7	9	47	126	173	106	288	28	44	72	89	119	53	12	4	349		
90	Taschendiebstahl	W	133	0	0	1	0	1	2	4	6	10	12	24	11	15	26	22	35	20	4	2	109		

Schlüsselzahl der Tat	Straftat	SEXS	Tatverdächtige gesamt	Kinder							Jugendliche			Heranwachsende 18 bis unter 21	gesamt Spalten 10,13,14	Erwachsene ab 21 Jahre									
				6	8	10	12	gesamt Spalten 5-9	14 bis unter 16	16 bis unter 18	gesamt Spalten 11+12	21 bis unter 23	23 bis unter 25			gesamt Spalten 16,17	25 bis unter 30	30 bis unter 40	40 bis unter 50	50 bis unter 60	60 und älter	gesamt Spalten 18-23			
				5	6	7	8	9	10	11	12	13	14			15	16	17	18	19	20	21	22	23	24
5000	Vermögens- und Fälschungsdel.	G	19264	0	1	1	14	110	126	507	960	1467	2019	3612	1373	1446	2819	3188	4204	2991	1644	806	15652		
5000	Vermögens- und Fälschungsdel.	M	14169	0	1	1	11	64	77	318	674	992	1434	2503	948	1052	2000	2394	3157	2253	1234	628	11666		
5000	Vermögens- und Fälschungsdel.	W	5095	0	0	0	3	46	49	189	286	475	585	1109	425	394	819	794	1047	738	410	178	3986		
5100	Betrug	G	16166	0	0	0	8	96	104	442	780	1222	1782	3108	1199	1231	2430	2741	3518	2455	1303	611	13058		
5100	Betrug	M	11847	0	0	0	6	54	60	271	558	829	1287	2176	814	883	1697	2056	2608	1852	977	481	9671		
5100	Betrug	W	4319	0	0	0	2	42	44	171	222	393	495	932	385	348	733	685	910	603	326	130	3387		
5110	Waren- und Warenkreditbetrug	G	2992	0	0	0	0	2	2	19	40	59	249	310	159	183	342	504	768	573	298	197	2682		
5110	Waren- und Warenkreditbetrug	M	2075	0	0	0	0	0	0	8	21	29	152	181	103	116	219	344	536	429	212	154	1894		
5110	Waren- und Warenkreditbetrug	W	917	0	0	0	0	2	2	11	19	30	97	129	56	67	123	160	232	144	86	43	788		
5111	Betrüger. Erlangen von Kfz.	G	16	0	0	0	0	0	0	1	0	1	2	3	2	2	4	3	3	2	0	1	13		
5111	Betrüger. Erlangen von Kfz.	M	11	0	0	0	0	0	0	0	0	0	1	1	2	1	3	3	2	1	0	1	10		
5111	Betrüger. Erlangen von Kfz.	W	5	0	0	0	0	0	0	1	0	1	1	2	0	1	1	0	1	1	0	0	3		
5112	Sonstiger Warenkreditbetrug	G	2141	0	0	0	0	1	1	5	20	25	159	185	103	124	227	350	542	434	231	172	1956		
5112	Sonstiger Warenkreditbetrug	M	1485	0	0	0	0	0	0	3	11	14	98	112	60	69	129	241	380	321	167	135	1373		
5112	Sonstiger Warenkreditbetrug	W	656	0	0	0	0	1	1	2	9	11	61	73	43	55	98	109	162	113	64	37	583		
5113	Warenbetrug	G	875	0	0	0	0	1	1	13	20	33	92	126	58	63	121	159	232	142	71	24	749		
5113	Warenbetrug	M	610	0	0	0	0	0	0	5	10	15	55	70	44	50	94	106	163	112	47	18	540		
5113	Warenbetrug	W	265	0	0	0	0	1	1	8	10	18	37	56	14	13	27	53	69	30	24	6	209		
5120	Grundstücks- und Baubetrug	G	6	0	0	0	0	0	0	0	0	0	0	0	0	0	0	0	2	0	3	1	6		
5120	Grundstücks- und Baubetrug	M	5	0	0	0	0	0	0	0	0	0	0	0	0	0	0	0	1	0	3	1	5		
5120	Grundstücks- und Baubetrug	W	1	0	0	0	0	0	0	0	0	0	0	0	0	0	0	0	1	0	0	0	1		
5130	Beteiligungs-/Kapitalanl.-betr.	G	26	0	0	0	0	0	0	0	0	0	0	0	1	0	1	0	10	7	8	0	26		
5130	Beteiligungs-/Kapitalanl.-betr.	M	21	0	0	0	0	0	0	0	0	0	0	0	0	0	0	0	9	6	6	0	21		
5130	Beteiligungs-/Kapitalanl.-betr.	W	5	0	0	0	0	0	0	0	0	0	0	0	1	0	1	0	1	1	2	0	5		
5132	Anlagebetrug	G	24	0	0	0	0	0	0	0	0	0	0	0	1	0	1	0	8	7	8	0	24		
5132	Anlagebetrug	M	19	0	0	0	0	0	0	0	0	0	0	0	0	0	0	0	7	6	6	0	19		
5132	Anlagebetrug	W	5	0	0	0	0	0	0	0	0	0	0	0	1	0	1	0	1	1	2	0	5		
5134	Beteiligungsbetrug	G	2	0	0	0	0	0	0	0	0	0	0	0	0	0	0	0	2	0	0	0	2		
5134	Beteiligungsbetrug	M	2	0	0	0	0	0	0	0	0	0	0	0	0	0	0	0	2	0	0	0	2		
5140	Geldkreditbetrug	G	130	0	0	0	0	0	0	0	0	0	9	9	6	8	14	18	27	28	20	14	121		
5140	Geldkreditbetrug	M	99	0	0	0	0	0	0	0	0	0	6	6	3	6	9	17	22	19	15	11	93		
5140	Geldkreditbetrug	W	31	0	0	0	0	0	0	0	0	0	3	3	3	2	5	1	5	9	5	3	28		
5141	Kreditbetrug	G	4	0	0	0	0	0	0	0	0	0	0	0	1	0	1	0	2	0	1	0	4		
5141	Kreditbetrug	M	4	0	0	0	0	0	0	0	0	0	0	0	1	0	1	0	2	0	1	0	4		
5142	Subventionsbetrug	G	1	0	0	0	0	0	0	0	0	0	0	0	0	0	0	0	0	1	0	0	1		
5142	Subventionsbetrug	W	1	0	0	0	0	0	0	0	0	0	0	0	0	0	0	0	0	1	0	0	1		

Schlüsselzahl der Tat	Straftat	S E X U S	Tatver- daech- tige gesamt	Kinder							Jugendliche			Heran- wach- sende 18 bis unter 21	gesamt Spalten 10,13,14	Erwachsene ab 21 Jahre									
				6	8	10	12	gesamt Spalten	14	16	gesamt Spalten	21	23			gesamt Spalten	25	30	40	50	60	gesamt Spalten			
				6	8	10	12	14	5 - 9	16	18	11 + 12	23			25	16,17	30	40	50	60	älter	18 - 23		
1	2	3	4	5	6	7	8	9	10	11	12	13	14	15	16	17	18	19	20	21	22	23	24		
5143	Kreditbetrug	G	125	0	0	0	0	0	0	0	0	0	9	9	5	8	13	18	25	27	19	14	116		
5143	Kreditbetrug	M	95	0	0	0	0	0	0	0	0	0	6	6	2	6	8	17	20	19	14	11	89		
5143	Kreditbetrug	W	30	0	0	0	0	0	0	0	0	0	3	3	3	2	5	1	5	8	5	3	27		
5150	Erschleichen von Leistungen	G	7822	0	0	0	7	74	81	309	517	826	1004	1911	692	650	1342	1377	1599	1008	457	128	5911		
5150	Erschleichen von Leistungen	M	6149	0	0	0	5	45	50	193	388	581	780	1411	510	509	1019	1123	1295	814	376	111	4738		
5150	Erschleichen von Leistungen	W	1673	0	0	0	2	29	31	116	129	245	224	500	182	141	323	254	304	194	81	17	1173		
5160	B. m. rewidr. erl. unb. Zahl-m	G	597	0	0	0	0	2	2	6	13	19	94	115	50	60	110	128	137	57	34	16	482		
5160	B. m. rewidr. erl. unb. Zahl-m	M	366	0	0	0	0	1	1	5	11	16	61	78	27	33	60	74	80	44	18	12	288		
5160	B. m. rewidr. erl. unb. Zahl-m	W	231	0	0	0	0	1	1	1	2	3	33	37	23	27	50	54	57	13	16	4	194		
5162	Davon Debitk. ohne PIN	G	219	0	0	0	0	0	0	2	6	8	36	44	20	14	34	48	51	23	15	4	175		
5162	Davon Debitk. ohne PIN	M	121	0	0	0	0	0	0	2	4	6	22	28	7	6	13	31	24	17	6	2	93		
5162	Davon Debitk. ohne PIN	W	98	0	0	0	0	0	0	0	2	2	14	16	13	8	21	17	27	6	9	2	82		
5163	Debitkarten mit PIN	G	197	0	0	0	0	2	2	1	4	5	28	35	17	22	39	46	40	23	10	4	162		
5163	Debitkarten mit PIN	M	97	0	0	0	0	1	1	0	4	4	17	22	9	8	17	16	18	16	4	4	75		
5163	Debitkarten mit PIN	W	100	0	0	0	0	1	1	1	0	1	11	13	8	14	22	30	22	7	6	0	87		
5164	Kreditkarten	G	83	0	0	0	0	0	0	0	4	4	15	19	8	12	20	15	19	6	3	1	64		
5164	Kreditkarten	M	71	0	0	0	0	0	0	0	4	4	12	16	7	11	18	12	17	5	3	0	55		
5164	Kreditkarten	W	12	0	0	0	0	0	0	0	0	0	3	3	1	1	2	3	2	1	0	1	9		
5165	Daten von Zahlungskarten	G	79	0	0	0	0	0	0	2	1	3	16	19	5	8	13	14	19	6	5	3	60		
5165	Daten von Zahlungskarten	M	60	0	0	0	0	0	0	2	1	3	11	14	3	6	9	10	15	6	4	2	46		
5165	Daten von Zahlungskarten	W	19	0	0	0	0	0	0	0	0	0	5	5	2	2	4	4	4	0	1	1	14		
5169	Sonst. unbare Zahlungsmittel	G	36	0	0	0	0	0	0	1	0	1	2	3	2	5	7	7	12	1	2	4	33		
5169	Sonst. unbare Zahlungsmittel	M	28	0	0	0	0	0	0	1	0	1	2	3	1	3	4	5	10	1	1	4	25		
5169	Sonst. unbare Zahlungsmittel	W	8	0	0	0	0	0	0	0	0	0	0	0	1	2	3	2	2	0	1	0	8		
5170	Sonstiger Betrug	G	5115	0	0	0	1	20	21	120	231	351	512	884	329	391	720	808	1091	831	511	270	4231		
5170	Sonstiger Betrug	M	3499	0	0	0	1	8	9	73	153	226	346	581	199	254	453	557	755	578	371	204	2918		
5170	Sonstiger Betrug	W	1616	0	0	0	0	12	12	47	78	125	166	303	130	137	267	251	336	253	140	66	1313		
5171	Leistungsbetrug	G	431	0	0	0	0	1	1	8	10	18	36	55	25	37	62	71	79	69	69	26	376		
5171	Leistungsbetrug	M	295	0	0	0	0	1	1	4	6	10	18	29	12	19	31	47	57	55	56	20	266		
5171	Leistungsbetrug	W	136	0	0	0	0	0	0	4	4	8	18	26	13	18	31	24	22	14	13	6	110		
5172	Leistungskreditbetrug	G	409	0	0	0	0	0	0	0	3	3	22	25	21	23	44	64	99	94	60	23	384		
5172	Leistungskreditbetrug	M	281	0	0	0	0	0	0	0	2	2	11	13	10	17	27	46	71	62	46	16	268		
5172	Leistungskreditbetrug	W	128	0	0	0	0	0	0	0	1	1	11	12	11	6	17	18	28	32	14	7	116		
5174	Betr. z.N. Vers./Vers.-missbr.	G	105	0	0	0	0	0	0	0	0	0	5	5	5	10	15	21	21	19	10	14	100		
5174	Betr. z.N. Vers./Vers.-missbr.	M	89	0	0	0	0	0	0	0	0	0	5	5	3	9	12	19	18	15	9	11	84		
5174	Betr. z.N. Vers./Vers.-missbr.	W	16	0	0	0	0	0	0	0	0	0	0	0	2	1	3	2	3	4	1	3	16		

Schlüsselzahl der Tat	Straftat	S E X U S	Tatver- daech- tige gesamt	Kinder							Jugendliche			Heran- wach- sende 18 bis unter 21	gesamt Spalten 10,13,14	Erwachsene ab 21 Jahre									
				6	8	10	12	gesamt Spalten	14	16	gesamt Spalten	21	23			gesamt Spalten	25	30	40	50	60	gesamt Spalten			
				6	8	10	12	14	5 - 9	16	18	11 + 12	23			25	16,17	30	40	50	60	älter	18 - 23		
1	2	3	4	5	6	7	8	9	10	11	12	13	14	15	16	17	18	19	20	21	22	23	24		
5175	Computerbetrug	G	201	0	0	0	0	0	0	1	5	6	19	25	19	32	51	51	46	15	7	6	176		
5175	Computerbetrug	M	75	0	0	0	0	0	0	1	4	5	4	9	6	9	15	18	14	10	5	4	66		
5175	Computerbetrug	W	126	0	0	0	0	0	0	0	1	1	15	16	13	23	36	33	32	5	2	2	110		
5176	Provisionsbetrug	G	14	0	0	0	0	0	0	0	0	0	0	0	0	0	0	3	6	4	0	1	14		
5176	Provisionsbetrug	M	13	0	0	0	0	0	0	0	0	0	0	0	0	0	0	2	6	4	0	1	13		
5176	Provisionsbetrug	W	1	0	0	0	0	0	0	0	0	0	0	0	0	0	0	1	0	0	0	0	1		
5177	B. z.N. Soz-vers/-Vers-träger	G	57	0	0	0	0	0	0	0	0	0	1	1	0	1	1	8	21	14	8	4	56		
5177	B. z.N. Soz-vers/-Vers-träger	M	30	0	0	0	0	0	0	0	0	0	1	1	0	0	0	5	9	7	5	3	29		
5177	B. z.N. Soz-vers/-Vers-träger	W	27	0	0	0	0	0	0	0	0	0	0	0	0	1	1	3	12	7	3	1	27		
5178	Sonstiger Sozialleistungsbetr.	G	232	0	0	0	0	0	0	0	1	1	4	5	16	7	23	29	54	73	30	18	227		
5178	Sonstiger Sozialleistungsbetr.	M	130	0	0	0	0	0	0	0	1	1	1	2	6	4	10	13	31	39	19	16	128		
5178	Sonstiger Sozialleistungsbetr.	W	102	0	0	0	0	0	0	0	0	0	3	3	10	3	13	16	23	34	11	2	99		
5179	Betr. m. Zug.-ber. zu Komm.-d.	G	18	0	0	0	0	0	0	0	1	1	2	3	2	2	4	1	5	3	1	1	15		
5179	Betr. m. Zug.-ber. zu Komm.-d.	M	13	0	0	0	0	0	0	0	1	1	2	3	1	1	2	1	3	2	1	1	10		
5179	Betr. m. Zug.-ber. zu Komm.-d.	W	5	0	0	0	0	0	0	0	0	0	0	0	1	1	2	0	2	1	0	0	5		
5181	Abrechnungsbetrug	G	251	0	0	0	0	0	0	0	2	2	6	8	15	11	26	26	60	61	45	25	243		
5181	Abrechnungsbetrug	M	152	0	0	0	0	0	0	0	2	2	2	4	9	5	14	12	38	42	25	17	148		
5181	Abrechnungsbetrug	W	99	0	0	0	0	0	0	0	0	0	4	4	6	6	12	14	22	19	20	8	95		
5182	Einmietbetrug	G	86	0	0	0	0	0	0	1	2	3	6	9	7	7	14	9	17	21	10	6	77		
5182	Einmietbetrug	M	67	0	0	0	0	0	0	1	1	2	6	8	5	5	10	8	12	17	7	5	59		
5182	Einmietbetrug	W	19	0	0	0	0	0	0	0	1	1	0	1	2	2	4	1	5	4	3	1	18		
5183	Kontoeröffn.-/Überweis.-betr.	G	254	0	0	0	0	0	0	0	2	2	30	32	10	19	29	48	70	39	20	16	222		
5183	Kontoeröffn.-/Überweis.-betr.	M	202	0	0	0	0	0	0	0	2	2	27	29	6	13	19	36	59	31	15	13	173		
5183	Kontoeröffn.-/Überweis.-betr.	W	52	0	0	0	0	0	0	0	0	0	3	3	4	6	10	12	11	8	5	3	49		
5184	Zechbetrug	G	182	0	0	0	0	0	0	0	6	6	7	13	7	12	19	32	39	39	26	14	169		
5184	Zechbetrug	M	156	0	0	0	0	0	0	0	6	6	6	12	6	10	16	31	33	28	23	13	144		
5184	Zechbetrug	W	26	0	0	0	0	0	0	0	0	0	1	1	1	2	3	1	6	11	3	1	25		
5188	Kreditvermittlungsbetrug	G	10	0	0	0	0	0	0	0	0	0	0	0	0	1	1	1	2	2	1	3	10		
5188	Kreditvermittlungsbetrug	M	6	0	0	0	0	0	0	0	0	0	0	0	0	0	0	1	1	1	1	2	6		
5188	Kreditvermittlungsbetrug	W	4	0	0	0	0	0	0	0	0	0	0	0	0	1	1	0	1	1	0	1	4		
5189	Sonstige Betrugsarten	G	3017	0	0	0	1	20	21	110	202	312	383	716	213	246	459	478	608	400	237	119	2301		
5189	Sonstige Betrugsarten	M	2083	0	0	0	1	8	9	67	131	198	265	472	138	168	306	335	429	282	172	87	1611		
5189	Sonstige Betrugsarten	W	934	0	0	0	0	12	12	43	71	114	118	244	75	78	153	143	179	118	65	32	690		
5200	Veruntreuungen	G	270	0	0	0	0	0	0	0	2	2	2	4	6	8	14	23	58	81	47	43	266		
5200	Veruntreuungen	M	210	0	0	0	0	0	0	0	1	1	1	2	2	5	7	16	49	65	38	33	208		
5200	Veruntreuungen	W	60	0	0	0	0	0	0	0	1	1	1	2	4	3	7	7	9	16	9	10	58		

Schlüsselzahl der Tat	Straftat	S E X U S	Tatver- daech- tige gesamt	Kinder							Jugendliche			Heran- wach- sende 18 bis unter 21	gesamt Spalten 10,13,14	Erwachsene ab 21 Jahre									
				6	8	10	12	gesamt Spalten	14	16	gesamt Spalten	21	23			gesamt Spalten	25	30	40	50	60	gesamt Spalten			
				6	8	10	12	14	5 - 9	16	18	11 + 12	23			25	16,17	30	40	50	60	60 und älter	18 - 23		
1	2	3	4	5	6	7	8	9	10	11	12	13	14	15	16	17	18	19	20	21	22	23	24		
5210	Untreue	G	132	0	0	0	0	0	0	0	1	1	0	1	2	6	8	9	19	35	29	31	131		
5210	Untreue	M	93	0	0	0	0	0	0	0	0	0	0	0	0	3	3	5	14	28	20	23	93		
5210	Untreue	W	39	0	0	0	0	0	0	0	1	1	0	1	2	3	5	4	5	7	9	8	38		
5211	Untreue bei Kapitalanlageges.	G	3	0	0	0	0	0	0	0	0	0	0	0	0	0	0	0	0	1	1	1	3		
5211	Untreue bei Kapitalanlageges.	M	2	0	0	0	0	0	0	0	0	0	0	0	0	0	0	0	0	0	1	1	2		
5211	Untreue bei Kapitalanlageges.	W	1	0	0	0	0	0	0	0	0	0	0	0	0	0	0	0	0	1	0	0	1		
5220	Vorenth./Veruntr. v. Arb-entg.	G	110	0	0	0	0	0	0	0	0	0	0	0	1	2	3	8	32	41	17	9	110		
5220	Vorenth./Veruntr. v. Arb-entg.	M	96	0	0	0	0	0	0	0	0	0	0	0	1	2	3	6	30	33	17	7	96		
5220	Vorenth./Veruntr. v. Arb-entg.	W	14	0	0	0	0	0	0	0	0	0	0	0	0	0	0	2	2	8	0	2	14		
5230	Missbr. v. Scheck-/Kreditkart.	G	28	0	0	0	0	0	0	0	1	1	2	3	3	0	3	6	7	5	1	3	25		
5230	Missbr. v. Scheck-/Kreditkart.	M	21	0	0	0	0	0	0	0	1	1	1	2	1	0	1	5	5	4	1	3	19		
5230	Missbr. v. Scheck-/Kreditkart.	W	7	0	0	0	0	0	0	0	0	0	1	1	2	0	2	1	2	1	0	0	6		
5300	Unterschlagung	G	2039	0	0	0	6	14	20	62	100	162	190	372	115	149	264	312	438	323	216	114	1667		
5300	Unterschlagung	M	1501	0	0	0	5	11	16	52	76	128	124	268	86	116	202	225	338	229	157	82	1233		
5300	Unterschlagung	W	538	0	0	0	1	3	4	10	24	34	66	104	29	33	62	87	100	94	59	32	434		
5310	Unterschlagung von Kfz	G	227	0	0	0	0	0	0	0	0	0	7	7	5	7	12	35	76	58	29	10	220		
5310	Unterschlagung von Kfz	M	193	0	0	0	0	0	0	0	0	0	6	6	4	4	8	30	68	47	26	8	187		
5310	Unterschlagung von Kfz	W	34	0	0	0	0	0	0	0	0	0	1	1	1	3	4	5	8	11	3	2	33		
5400	Urkundenfälschung	G	1103	0	1	1	0	3	5	18	104	122	88	215	76	81	157	150	256	178	102	45	888		
5400	Urkundenfälschung	M	861	0	1	1	0	1	3	10	58	68	59	130	66	63	129	126	215	144	81	36	731		
5400	Urkundenfälschung	W	242	0	0	0	0	2	2	8	46	54	29	85	10	18	28	24	41	34	21	9	157		
5410	Fälsch. techn. Aufzeichnungen	G	4	0	0	0	0	0	0	0	0	0	0	0	0	0	0	0	2	1	1	0	4		
5410	Fälsch. techn. Aufzeichnungen	M	4	0	0	0	0	0	0	0	0	0	0	0	0	0	0	0	2	1	1	0	4		
5420	Fälschung zur Erlangung v. BtM	G	8	0	0	0	0	0	0	0	0	0	0	0	0	0	0	0	1	4	2	1	8		
5420	Fälschung zur Erlangung v. BtM	M	6	0	0	0	0	0	0	0	0	0	0	0	0	0	0	0	1	4	1	0	6		
5420	Fälschung zur Erlangung v. BtM	W	2	0	0	0	0	0	0	0	0	0	0	0	0	0	0	0	0	1	1	1	2		
5430	F. Daten/T. Rechtsverk. bei DV	G	13	0	0	0	0	0	0	1	0	1	1	2	1	1	2	5	4	0	0	0	11		
5430	F. Daten/T. Rechtsverk. bei DV	M	9	0	0	0	0	0	0	0	0	0	1	1	0	0	0	4	4	0	0	0	8		
5430	F. Daten/T. Rechtsverk. bei DV	W	4	0	0	0	0	0	0	1	0	1	0	1	1	1	2	1	0	0	0	0	3		
5500	Geld-/Wertzeichenfälschung pp.	G	54	0	0	0	0	0	0	1	3	4	7	11	6	6	12	10	16	3	1	1	43		
5500	Geld-/Wertzeichenfälschung pp.	M	43	0	0	0	0	0	0	0	3	3	4	7	6	4	10	9	13	3	0	1	36		
5500	Geld-/Wertzeichenfälschung pp.	W	11	0	0	0	0	0	0	1	0	1	3	4	0	2	2	1	3	0	1	0	7		
5510	Geld-/Wertzeichenfälschung	G	23	0	0	0	0	0	0	0	0	0	6	6	5	3	8	4	4	1	0	0	17		
5510	Geld-/Wertzeichenfälschung	M	18	0	0	0	0	0	0	0	0	0	3	3	5	3	8	3	3	1	0	0	15		
5510	Geld-/Wertzeichenfälschung	W	5	0	0	0	0	0	0	0	0	0	3	3	0	0	0	1	1	0	0	0	2		
5520	Inverkehrbringen v. Falschgeld	G	42	0	0	0	0	0	0	1	2	3	5	8	6	4	10	7	12	3	1	1	34		
5520	Inverkehrbringen v. Falschgeld	M	31	0	0	0	0	0	0	0	2	2	2	4	6	2	8	6	9	3	0	1	27		
5520	Inverkehrbringen v. Falschgeld	W	11	0	0	0	0	0	0	1	0	1	3	4	0	2	2	1	3	0	1	0	7		

Schlüsselzahl der Tat	Straftat	S E X U S	Tatver- daech- tige gesamt	Kinder							Jugendliche			Heran- wach- sende 18 bis unter 21	gesamt Spalten 10,13,14	Erwachsene ab 21 Jahre									
				6	8	10	12	gesamt	14	16	gesamt	21	23			gesamt	25	30	40	50	60	gesamt			
				6	8	10	12	14	5 - 9	16	18	11 + 12	23			25	16,17	30	40	50	60	älter	18 - 23		
1	2	3	4	5	6	7	8	9	10	11	12	13	14	15	16	17	18	19	20	21	22	23	24		
5530	F. Zahl-kart./Scheck/Wechsel	G	9	0	0	0	0	0	0	0	1	1	1	2	0	1	1	3	3	0	0	0	7		
5530	F. Zahl-kart./Scheck/Wechsel	M	9	0	0	0	0	0	0	0	1	1	1	2	0	1	1	3	3	0	0	0	7		
5531	Gebr. Zahl-kart./Schecks pp	G	6	0	0	0	0	0	0	0	1	1	1	2	0	1	1	2	0	0	0	4			
5531	Gebr. Zahl-kart./Schecks pp	M	6	0	0	0	0	0	0	0	1	1	1	2	0	1	1	2	0	0	0	4			
5532	Sonstige Hdl./Schecks/Wechsel	G	3	0	0	0	0	0	0	0	0	0	0	0	0	0	0	2	1	0	0	3			
5532	Sonstige Hdl./Schecks/Wechsel	M	3	0	0	0	0	0	0	0	0	0	0	0	0	0	0	2	1	0	0	3			
5600	Insolvenzstraft. (283, 283a-d)	G	28	0	0	0	0	0	0	0	0	0	0	0	0	1	1	0	6	6	9	6	28		
5600	Insolvenzstraft. (283, 283a-d)	M	22	0	0	0	0	0	0	0	0	0	0	0	0	1	1	0	5	3	8	5	22		
5600	Insolvenzstraft. (283, 283a-d)	W	6	0	0	0	0	0	0	0	0	0	0	0	0	0	0	0	1	3	1	1	6		
5610	Bankrott	G	28	0	0	0	0	0	0	0	0	0	0	0	0	1	1	0	6	6	9	6	28		
5610	Bankrott	M	22	0	0	0	0	0	0	0	0	0	0	0	0	1	1	0	5	3	8	5	22		
5610	Bankrott	W	6	0	0	0	0	0	0	0	0	0	0	0	0	0	0	0	1	3	1	1	6		
5640	Gläubigerbegünstigung	G	1	0	0	0	0	0	0	0	0	0	0	0	0	0	0	0	0	0	1	0	1		
5640	Gläubigerbegünstigung	M	1	0	0	0	0	0	0	0	0	0	0	0	0	0	0	0	0	0	1	0	1		
6000	Sonst. Straftatbest. gem. StGB	G	15008	5	19	62	115	310	511	593	757	1350	1206	3067	798	761	1559	1866	3156	2751	1605	1004	11941		
6000	Sonst. Straftatbest. gem. StGB	M	11826	4	15	55	90	233	397	428	623	1051	1001	2449	662	590	1252	1526	2469	2142	1233	755	9377		
6000	Sonst. Straftatbest. gem. StGB	W	3182	1	4	7	25	77	114	165	134	299	205	618	136	171	307	340	687	609	372	249	2564		
6100	Erpressung	G	176	0	0	3	1	2	6	8	7	15	18	39	9	6	15	23	46	29	16	8	137		
6100	Erpressung	M	129	0	0	3	1	2	6	7	7	14	14	34	7	3	10	15	32	20	11	7	95		
6100	Erpressung	W	47	0	0	0	0	0	0	1	0	1	4	5	2	3	5	8	14	9	5	1	42		
6110	Erpressung auf sex. Grundlage	G	4	0	0	0	0	0	0	0	0	0	1	1	0	0	0	0	3	0	0	0	3		
6110	Erpressung auf sex. Grundlage	M	4	0	0	0	0	0	0	0	0	0	1	1	0	0	0	0	3	0	0	0	3		
6200	Widerst g. Staatsgew/öff. Ordn	G	3642	0	0	3	5	37	45	150	234	384	345	774	208	224	432	432	787	645	377	195	2868		
6200	Widerst g. Staatsgew/öff. Ordn	M	2992	0	0	3	4	24	31	96	187	283	302	616	182	177	359	372	646	530	310	159	2376		
6200	Widerst g. Staatsgew/öff. Ordn	W	650	0	0	0	1	13	14	54	47	101	43	158	26	47	73	60	141	115	67	36	492		
6210	Widerst. gegen d. Staatsgewalt	G	813	0	0	1	0	5	6	18	39	57	87	150	66	76	142	128	213	107	51	22	663		
6210	Widerst. gegen d. Staatsgewalt	M	684	0	0	1	0	3	4	13	28	41	78	123	55	63	118	113	183	85	43	19	561		
6210	Widerst. gegen d. Staatsgewalt	W	129	0	0	0	0	2	2	5	11	16	9	27	11	13	24	15	30	22	8	3	102		
6220	Hausfriedensbr. insg. 123, 124	G	2252	0	0	1	3	21	25	111	149	260	186	471	112	107	219	225	483	450	268	136	1781		
6220	Hausfriedensbr. insg. 123, 124	M	1841	0	0	1	3	13	17	75	119	194	159	370	98	84	182	188	387	380	224	110	1471		
6220	Hausfriedensbr. insg. 123, 124	W	411	0	0	0	0	8	8	36	30	66	27	101	14	23	37	37	96	70	44	26	310		
6221	Hausfriedensbruch § 123 StGB	G	2233	0	0	1	3	21	25	111	149	260	185	470	110	101	211	219	480	449	268	136	1763		
6221	Hausfriedensbruch § 123 StGB	M	1832	0	0	1	3	13	17	75	119	194	158	369	97	82	179	186	385	379	224	110	1463		
6221	Hausfriedensbruch § 123 StGB	W	401	0	0	0	0	8	8	36	30	66	27	101	13	19	32	33	95	70	44	26	300		
6222	Schw. Hausfriedensbr.§ 124 StGB	G	19	0	0	0	0	0	0	0	0	0	1	1	2	6	8	6	3	1	0	0	18		
6222	Schw. Hausfriedensbr.§ 124 StGB	M	9	0	0	0	0	0	0	0	0	0	1	1	1	2	3	2	2	1	0	0	8		
6222	Schw. Hausfriedensbr.§ 124 StGB	W	10	0	0	0	0	0	0	0	0	0	0	0	1	4	5	4	1	0	0	0	10		

Schlüsselzahl der Tat	Straftat	S E U S	Tatver- daech- tige gesamt	Kinder							Jugendliche			Heran- wach- sende 18 bis unter 21	gesamt Spalten 10,13,14	Erwachsene ab 21 Jahre									
				6	8	10	12	gesamt	14	16	gesamt	21	23			gesamt	25	30	40	50	60	gesamt			
				6	8	10	12	14	5 - 9	16	18	11 + 12	23			25	16,17	30	40	50	60	älter	18 - 23		
1	2	3	4	5	6	7	8	9	10	11	12	13	14	15	16	17	18	19	20	21	22	23	24		
6230	Landfriedensbruch	G	60	0	0	0	0	0	0	0	4	4	5	9	9	12	21	12	10	5	3	0	51		
6230	Landfriedensbruch	M	57	0	0	0	0	0	0	0	4	4	5	9	8	11	19	12	10	4	3	0	48		
6230	Landfriedensbruch	W	3	0	0	0	0	0	0	0	0	0	0	0	1	1	2	0	0	1	0	0	3		
6240	Vortäuschen einer Straftat	G	262	0	0	0	1	3	4	11	19	30	35	69	11	22	33	37	49	36	25	13	193		
6240	Vortäuschen einer Straftat	M	198	0	0	0	0	2	2	2	15	17	28	47	10	17	27	30	38	25	20	11	151		
6240	Vortäuschen einer Straftat	W	64	0	0	0	1	1	2	9	4	13	7	22	1	5	6	7	11	11	5	2	42		
6241	Vortäuschen eines Raubes	G	71	0	0	0	0	0	0	2	7	9	11	20	4	7	11	12	15	6	6	1	51		
6241	Vortäuschen eines Raubes	M	59	0	0	0	0	0	0	1	6	7	9	16	3	7	10	9	12	5	6	1	43		
6241	Vortäuschen eines Raubes	W	12	0	0	0	0	0	0	1	1	2	2	4	1	0	1	3	3	1	0	0	8		
6242	Vortäuschen eines Diebstahls	G	55	0	0	0	0	0	0	1	3	4	11	15	0	3	3	6	8	9	10	4	40		
6242	Vortäuschen eines Diebstahls	M	47	0	0	0	0	0	0	0	2	2	11	13	0	2	2	5	8	7	8	4	34		
6242	Vortäuschen eines Diebstahls	W	8	0	0	0	0	0	0	1	1	2	0	2	0	1	1	0	2	2	0	0	6		
6260	Gewaltdarstellung	G	3	0	0	0	0	2	2	0	1	1	0	3	0	0	0	0	0	0	0	0	0		
6260	Gewaltdarstellung	M	3	0	0	0	0	2	2	0	1	1	0	3	0	0	0	0	0	0	0	0	0		
6261	Schriften an Pers. u. 18 Jahre	G	1	0	0	0	0	1	1	0	0	0	0	1	0	0	0	0	0	0	0	0	0		
6261	Schriften an Pers. u. 18 Jahre	M	1	0	0	0	0	1	1	0	0	0	0	1	0	0	0	0	0	0	0	0	0		
6270	Volksverhetzung	G	13	0	0	0	0	0	0	0	1	1	0	1	1	2	3	1	2	3	2	1	12		
6270	Volksverhetzung	M	11	0	0	0	0	0	0	0	1	1	0	1	1	2	3	0	2	2	2	1	10		
6270	Volksverhetzung	W	2	0	0	0	0	0	0	0	0	0	0	0	0	0	0	1	0	1	0	0	2		
6300	Begün/Strafvereit/Hehler/Geldw	G	747	0	0	0	1	2	3	17	47	64	83	150	50	43	93	128	174	119	56	27	597		
6300	Begün/Strafvereit/Hehler/Geldw	M	642	0	0	0	1	1	2	16	41	57	70	129	43	37	80	114	150	101	44	24	513		
6300	Begün/Strafvereit/Hehler/Geldw	W	105	0	0	0	0	1	1	1	6	7	13	21	7	6	13	14	24	18	12	3	84		
6310	Hehlerei von Kfz	G	42	0	0	0	0	0	0	0	0	0	3	3	0	1	1	9	14	6	5	4	39		
6310	Hehlerei von Kfz	M	40	0	0	0	0	0	0	0	0	0	3	3	0	1	1	9	13	5	5	4	37		
6310	Hehlerei von Kfz	W	2	0	0	0	0	0	0	0	0	0	0	0	0	0	0	0	1	1	0	0	2		
6311	Gewerbsmäßige Hehlerei v. Kfz.	G	7	0	0	0	0	0	0	0	0	0	0	0	0	0	0	4	0	1	1	1	7		
6311	Gewerbsmäßige Hehlerei v. Kfz.	M	7	0	0	0	0	0	0	0	0	0	0	0	0	0	0	4	0	1	1	1	7		
6313	Gewerbsm. Bandenhehl. v. Kfz.	G	4	0	0	0	0	0	0	0	0	0	1	1	0	0	0	2	1	0	0	0	3		
6313	Gewerbsm. Bandenhehl. v. Kfz.	M	4	0	0	0	0	0	0	0	0	0	1	1	0	0	0	2	1	0	0	0	3		
6320	Sonstige Hehlerei	G	567	0	0	0	1	2	3	16	41	57	74	134	41	36	77	90	128	88	43	7	433		
6320	Sonstige Hehlerei	M	496	0	0	0	1	1	2	15	39	54	63	119	37	30	67	80	113	77	33	7	377		
6320	Sonstige Hehlerei	W	71	0	0	0	0	1	1	1	2	3	11	15	4	6	10	10	15	11	10	0	56		
6321	Sonst. gewerbsmäßige Hehlerei	G	42	0	0	0	0	1	1	0	0	0	3	4	3	0	3	11	11	5	6	2	38		
6321	Sonst. gewerbsmäßige Hehlerei	M	39	0	0	0	0	0	0	0	0	0	3	3	3	0	3	11	11	4	5	2	36		
6321	Sonst. gewerbsmäßige Hehlerei	W	3	0	0	0	0	1	1	0	0	0	0	1	0	0	0	0	1	1	0	0	2		
6323	Sonst. gewerbsm. Bandenhehler.	G	3	0	0	0	0	0	0	0	0	0	0	0	0	1	1	1	1	0	0	0	3		
6323	Sonst. gewerbsm. Bandenhehler.	M	3	0	0	0	0	0	0	0	0	0	0	0	0	1	1	1	1	0	0	0	3		

Schlüsselzahl der Tat	Straftat	S E X U S	Tatver- daech- tige gesamt	Kinder							Jugendliche			Heran- wach- sende 18 bis unter 21	gesamt Spalten 10,13,14	Erwachsene ab 21 Jahre									
				6	8	10	12	gesamt	14	16	gesamt	21	23			gesamt	25	30	40	50	60	gesamt			
				6	8	10	12	14	5 - 9	16	18	11 + 12	23			25	16,17	30	40	50	60	älter	18 - 23		
1	2	3	4	5	6	7	8	9	10	11	12	13	14	15	16	17	18	19	20	21	22	23	24		
6330	Geldw/Versch. unr. Verm-werte	G	106	0	0	0	0	0	0	0	0	0	4	4	7	4	11	26	29	15	6	15	102		
6330	Geldw/Versch. unr. Verm-werte	M	87	0	0	0	0	0	0	0	0	0	3	3	5	4	9	23	23	12	4	13	84		
6330	Geldw/Versch. unr. Verm-werte	W	19	0	0	0	0	0	0	0	0	0	1	1	2	0	2	3	6	3	2	2	18		
6400	Brandstift/Herbeif. Brandgef.	G	167	1	1	1	3	7	13	11	7	18	17	48	9	10	19	14	23	18	26	19	119		
6400	Brandstift/Herbeif. Brandgef.	M	127	1	1	1	3	6	12	9	6	15	16	43	6	8	14	12	18	14	17	9	84		
6400	Brandstift/Herbeif. Brandgef.	W	40	0	0	0	0	1	1	2	1	3	1	5	3	2	5	2	5	4	9	10	35		
6410	Vors. Brandstift/Herbeif -gef	G	88	0	1	1	1	7	10	8	5	13	14	37	6	3	9	10	7	10	9	6	51		
6410	Vors. Brandstift/Herbeif -gef	M	74	0	1	1	1	6	9	6	5	11	14	34	5	3	8	8	5	8	7	4	40		
6410	Vors. Brandstift/Herbeif -gef	W	14	0	0	0	0	1	1	2	0	2	0	3	1	0	1	2	2	2	2	2	11		
6500	Wettbew.-/Korrupt.-/Amtdel.	G	273	0	0	0	0	0	0	0	0	0	1	1	2	9	11	15	70	105	53	18	272		
6500	Wettbew.-/Korrupt.-/Amtdel.	M	218	0	0	0	0	0	0	0	0	0	1	1	0	8	8	10	51	86	44	18	217		
6500	Wettbew.-/Korrupt.-/Amtdel.	W	55	0	0	0	0	0	0	0	0	0	0	0	2	1	3	5	19	19	9	0	55		
6510	Vorteilsannahme/Bestechlichk.	G	44	0	0	0	0	0	0	0	0	0	0	0	0	0	0	0	8	17	15	4	44		
6510	Vorteilsannahme/Bestechlichk.	M	29	0	0	0	0	0	0	0	0	0	0	0	0	0	0	0	4	11	10	4	29		
6510	Vorteilsannahme/Bestechlichk.	W	15	0	0	0	0	0	0	0	0	0	0	0	0	0	0	0	4	6	5	0	15		
6511	Vorteilsannahme	G	15	0	0	0	0	0	0	0	0	0	0	0	0	0	0	0	1	8	5	1	15		
6511	Vorteilsannahme	M	15	0	0	0	0	0	0	0	0	0	0	0	0	0	0	0	1	8	5	1	15		
6512	Bestechlichkeit	G	23	0	0	0	0	0	0	0	0	0	0	0	0	0	0	0	6	6	8	3	23		
6512	Bestechlichkeit	M	9	0	0	0	0	0	0	0	0	0	0	0	0	0	0	0	2	1	3	3	9		
6512	Bestechlichkeit	W	14	0	0	0	0	0	0	0	0	0	0	0	0	0	0	0	4	5	5	0	14		
6513	Bestechl. (gew./Bandenmitgl.)	G	6	0	0	0	0	0	0	0	0	0	0	0	0	0	0	0	1	3	2	0	6		
6513	Bestechl. (gew./Bandenmitgl.)	M	5	0	0	0	0	0	0	0	0	0	0	0	0	0	0	0	1	2	2	0	5		
6513	Bestechl. (gew./Bandenmitgl.)	W	1	0	0	0	0	0	0	0	0	0	0	0	0	0	0	0	0	1	0	0	1		
6520	Vorteilsgewährung / Bestechung	G	28	0	0	0	0	0	0	0	0	0	1	1	0	1	1	2	3	10	5	6	27		
6520	Vorteilsgewährung / Bestechung	M	23	0	0	0	0	0	0	0	0	0	1	1	0	1	1	2	8	3	6	22			
6520	Vorteilsgewährung / Bestechung	W	5	0	0	0	0	0	0	0	0	0	0	0	0	0	0	0	1	2	2	0	5		
6521	Vorteilsgewährung	G	9	0	0	0	0	0	0	0	0	0	1	1	0	0	0	0	0	5	1	2	8		
6521	Vorteilsgewährung	M	7	0	0	0	0	0	0	0	0	0	1	1	0	0	0	0	0	3	1	2	6		
6521	Vorteilsgewährung	W	2	0	0	0	0	0	0	0	0	0	0	0	0	0	0	0	0	2	0	0	2		
6522	Bestechung	G	16	0	0	0	0	0	0	0	0	0	0	0	0	0	0	1	2	5	4	4	16		
6522	Bestechung	M	13	0	0	0	0	0	0	0	0	0	0	0	0	0	0	1	1	5	2	4	13		
6522	Bestechung	W	3	0	0	0	0	0	0	0	0	0	0	0	0	0	0	0	1	0	2	0	3		
6523	Bestechung (gew./Bandenmitgl.)	G	3	0	0	0	0	0	0	0	0	0	0	0	0	1	1	1	1	0	0	0	3		
6523	Bestechung (gew./Bandenmitgl.)	M	3	0	0	0	0	0	0	0	0	0	0	0	0	1	1	1	1	0	0	0	3		
6550	Sonstige Straftaten im Amt	G	150	0	0	0	0	0	0	0	0	0	0	0	2	8	10	11	53	54	21	1	150		
6550	Sonstige Straftaten im Amt	M	121	0	0	0	0	0	0	0	0	0	0	0	0	7	7	6	41	46	20	1	121		
6550	Sonstige Straftaten im Amt	W	29	0	0	0	0	0	0	0	0	0	0	0	2	1	3	5	12	8	1	0	29		

Schlüsselzahl der Tat	Straftat	S E X U S	Tatver- daech- tige gesamt	Kinder							Jugendliche			Heran- wach- sende 18 bis unter 21	gesamt Spalten 10,13,14	Erwachsene ab 21 Jahre									
				6	8	10	12	gesamt Spalten	14	16	gesamt Spalten	21	23			gesamt Spalten	25	30	40	50	60	gesamt Spalten			
				6	8	10	12	14	5 - 9	16	18	11 + 12	23			25	16,17	30	40	50	60	älter	18 - 23		
1	2	3	4	5	6	7	8	9	10	11	12	13	14	15	16	17	18	19	20	21	22	23	24		
6551	Körperverletzung im Amt	G	123	0	0	0	0	0	0	0	0	0	0	0	2	8	10	11	45	40	16	1	123		
6551	Körperverletzung im Amt	M	100	0	0	0	0	0	0	0	0	0	0	0	0	7	7	6	35	36	15	1	100		
6551	Körperverletzung im Amt	W	23	0	0	0	0	0	0	0	0	0	0	0	2	1	3	5	10	4	1	0	23		
6560	Wettb.-beschr. Abspr./Ausschr.	G	2	0	0	0	0	0	0	0	0	0	0	0	0	0	0	0	0	1	1	0	2		
6560	Wettb.-beschr. Abspr./Ausschr.	M	2	0	0	0	0	0	0	0	0	0	0	0	0	0	0	0	0	1	1	0	2		
6570	Bestechl/Bestechu-gesch. Verk.	G	49	0	0	0	0	0	0	0	0	0	0	0	0	0	0	2	6	23	11	7	49		
6570	Bestechl/Bestechu-gesch. Verk.	M	43	0	0	0	0	0	0	0	0	0	0	0	0	0	0	2	4	20	10	7	43		
6570	Bestechl/Bestechu-gesch. Verk.	W	6	0	0	0	0	0	0	0	0	0	0	0	0	0	0	0	2	3	1	0	6		
6571	Bestechl/Bestechu-gesch. Verk.	G	30	0	0	0	0	0	0	0	0	0	0	0	0	0	0	2	4	14	7	3	30		
6571	Bestechl/Bestechu-gesch. Verk.	M	25	0	0	0	0	0	0	0	0	0	0	0	0	0	0	2	2	12	6	3	25		
6571	Bestechl/Bestechu-gesch. Verk.	W	5	0	0	0	0	0	0	0	0	0	0	0	0	0	0	0	2	2	1	0	5		
6572	- § 300 Satz 2 Nr. 2 StGB	G	5	0	0	0	0	0	0	0	0	0	0	0	0	0	0	0	0	3	1	1	5		
6572	- § 300 Satz 2 Nr. 2 StGB	M	5	0	0	0	0	0	0	0	0	0	0	0	0	0	0	0	0	3	1	1	5		
6573	- § 300 Satz 2 Nr. 1 StGB	G	15	0	0	0	0	0	0	0	0	0	0	0	0	0	0	0	2	6	4	3	15		
6573	- § 300 Satz 2 Nr. 1 StGB	M	14	0	0	0	0	0	0	0	0	0	0	0	0	0	0	0	2	5	4	3	14		
6573	- § 300 Satz 2 Nr. 1 StGB	W	1	0	0	0	0	0	0	0	0	0	0	0	0	0	0	0	0	1	0	0	1		
6600	Strafbarer Eigennutz	G	53	0	0	0	0	0	0	0	0	0	0	0	2	0	2	5	20	15	6	5	53		
6600	Strafbarer Eigennutz	M	47	0	0	0	0	0	0	0	0	0	0	0	2	0	2	5	16	15	4	5	47		
6600	Strafbarer Eigennutz	W	6	0	0	0	0	0	0	0	0	0	0	0	0	0	0	0	4	0	2	0	6		
6610	Unerlaubtes Glücksspiel	G	19	0	0	0	0	0	0	0	0	0	0	0	0	0	0	1	9	7	1	1	19		
6610	Unerlaubtes Glücksspiel	M	19	0	0	0	0	0	0	0	0	0	0	0	0	0	0	1	9	7	1	1	19		
6620	Wilderei	G	12	0	0	0	0	0	0	0	0	0	0	0	2	0	2	2	2	1	2	3	12		
6620	Wilderei	M	11	0	0	0	0	0	0	0	0	0	0	0	2	0	2	2	2	1	1	3	11		
6620	Wilderei	W	1	0	0	0	0	0	0	0	0	0	0	0	0	0	0	0	0	0	1	0	1		
6621	Jagdwilderei	G	1	0	0	0	0	0	0	0	0	0	0	0	0	0	0	0	0	0	1	0	1		
6621	Jagdwilderei	W	1	0	0	0	0	0	0	0	0	0	0	0	0	0	0	0	0	0	1	0	1		
6630	Wucher	G	9	0	0	0	0	0	0	0	0	0	0	0	0	0	0	1	2	4	2	0	9		
6630	Wucher	M	8	0	0	0	0	0	0	0	0	0	0	0	0	0	0	1	1	4	2	0	8		
6630	Wucher	W	1	0	0	0	0	0	0	0	0	0	0	0	0	0	0	0	1	0	0	0	1		
6700	Sonstige Straftaten gemäß StGB	G	10796	4	18	57	105	269	453	440	523	963	841	2257	570	520	1090	1365	2233	1962	1130	759	8539		
6700	Sonstige Straftaten gemäß StGB	M	8380	3	14	50	81	207	355	327	436	763	689	1807	470	402	872	1092	1711	1492	850	556	6573		
6700	Sonstige Straftaten gemäß StGB	W	2416	1	4	7	24	62	98	113	87	200	152	450	100	118	218	273	522	470	280	203	1966		
6710	Verletzung Unterhaltspflicht	G	152	0	0	0	0	0	0	0	0	0	0	0	3	2	5	10	47	60	25	5	152		
6710	Verletzung Unterhaltspflicht	M	147	0	0	0	0	0	0	0	0	0	0	0	3	2	5	10	45	59	24	4	147		
6710	Verletzung Unterhaltspflicht	W	5	0	0	0	0	0	0	0	0	0	0	0	0	0	0	0	2	1	1	1	5		
6720	Verl. Fürsorge-/Erziehungspf.	G	46	0	0	0	0	0	0	0	1	1	1	2	2	3	5	5	16	13	5	0	44		
6720	Verl. Fürsorge-/Erziehungspf.	M	15	0	0	0	0	0	0	0	0	0	0	0	0	0	0	3	3	5	4	0	15		
6720	Verl. Fürsorge-/Erziehungspf.	W	31	0	0	0	0	0	0	0	1	1	1	2	2	3	5	2	13	8	1	0	29		

Schlüsselzahl der Tat	Straftat	S E X U S	Tatver- daech- tige gesamt	Kinder							Jugendliche			Heran- wach- sende 18 bis unter 21	gesamt Spalten 10,13,14	Erwachsene ab 21 Jahre									
				6	8	10	12	gesamt Spalten	14	16	gesamt Spalten	21	23			gesamt Spalten	25	30	40	50	60	gesamt Spalten			
				6	8	10	12	14	5 - 9	16	18	11 + 12	23			25	16,17	30	40	50	60	60 und älter	18 - 23		
1	2	3	4	5	6	7	8	9	10	11	12	13	14	15	16	17	18	19	20	21	22	23	24		
6730	Beleidigung	G	6040	0	3	18	45	100	166	185	201	386	385	937	281	280	561	792	1322	1190	741	497	5103		
6730	Beleidigung	M	4456	0	3	18	32	66	119	119	154	273	286	678	216	210	426	603	978	874	540	357	3778		
6730	Beleidigung	W	1584	0	0	0	13	34	47	66	47	113	99	259	65	70	135	189	344	316	201	140	1325		
6731	Beleidigung auf sex. Grundlage	G	863	0	1	4	10	32	47	48	54	102	60	209	39	32	71	114	176	158	80	55	654		
6731	Beleidigung auf sex. Grundlage	M	730	0	1	4	10	26	41	38	43	81	50	172	32	30	62	92	147	137	74	46	558		
6731	Beleidigung auf sex. Grundlage	W	133	0	0	0	0	6	6	10	11	21	10	37	7	2	9	22	29	21	6	9	96		
6740	Sachbeschädigung	G	3653	4	15	39	58	148	264	235	292	527	407	1198	252	210	462	471	681	490	213	138	2455		
6740	Sachbeschädigung	M	3148	3	11	32	47	123	216	201	267	468	373	1057	235	177	412	413	585	405	175	101	2091		
6740	Sachbeschädigung	W	505	1	4	7	11	25	48	34	25	59	34	141	17	33	50	58	96	85	38	37	364		
6741	Sachbeschädigung an Kfz	G	821	1	7	11	8	18	45	20	60	80	97	222	62	39	101	108	141	135	68	46	599		
6741	Sachbeschädigung an Kfz	M	700	1	5	7	5	16	34	20	54	74	88	196	58	34	92	90	119	113	53	37	504		
6741	Sachbeschädigung an Kfz	W	121	0	2	4	3	2	11	0	6	6	9	26	4	5	9	18	22	22	15	9	95		
6742	Datenveränder./Computersabot.	G	25	0	0	0	0	1	1	2	1	3	3	7	0	1	1	1	5	3	3	5	18		
6742	Datenveränder./Computersabot.	M	23	0	0	0	0	0	0	1	1	2	3	5	0	1	1	1	5	3	3	5	18		
6742	Datenveränder./Computersabot.	W	2	0	0	0	0	1	1	1	0	1	0	2	0	0	0	0	0	0	0	0	0		
6743	Sonst Sachb auf Str./Weg/Platz	G	482	0	0	9	19	28	56	48	59	107	81	244	47	30	77	60	55	32	10	4	238		
6743	Sonst Sachb auf Str./Weg/Platz	M	435	0	0	9	13	26	48	40	55	95	78	221	43	27	70	55	52	25	8	4	214		
6743	Sonst Sachb auf Str./Weg/Platz	W	47	0	0	0	6	2	8	8	4	12	3	23	4	3	7	5	3	7	2	0	24		
6745	Zerstörung wichtiger Arbeitsm.	G	9	0	0	0	0	0	0	0	1	1	1	2	0	2	2	2	1	0	2	0	7		
6745	Zerstörung wichtiger Arbeitsm.	M	7	0	0	0	0	0	0	0	0	0	1	1	0	2	2	2	1	0	1	0	6		
6745	Zerstörung wichtiger Arbeitsm.	W	2	0	0	0	0	0	0	0	1	1	0	1	0	0	0	0	0	0	1	0	1		
6750	Sprengstoff-/Strahlungsverbr.	G	19	0	0	0	0	1	1	0	2	2	9	12	4	2	6	1	0	0	0	0	7		
6750	Sprengstoff-/Strahlungsverbr.	M	19	0	0	0	0	1	1	0	2	2	9	12	4	2	6	1	0	0	0	0	7		
6752	Herbeif. Sprengstoffexplosion	G	19	0	0	0	0	1	1	0	2	2	9	12	4	2	6	1	0	0	0	0	7		
6752	Herbeif. Sprengstoffexplosion	M	19	0	0	0	0	1	1	0	2	2	9	12	4	2	6	1	0	0	0	0	7		
6760	Straftaten gegen die Umwelt	G	283	0	0	0	0	2	2	1	1	2	7	11	3	2	5	27	55	81	58	46	272		
6760	Straftaten gegen die Umwelt	M	249	0	0	0	0	2	2	1	1	2	6	10	3	2	5	25	48	71	51	39	239		
6760	Straftaten gegen die Umwelt	W	34	0	0	0	0	0	0	0	0	0	1	1	0	0	0	2	7	10	7	7	33		
6761	Gewässerverunreinigung	G	79	0	0	0	0	2	2	1	0	1	3	6	0	0	0	11	7	20	18	17	73		
6761	Gewässerverunreinigung	M	73	0	0	0	0	2	2	1	0	1	3	6	0	0	0	10	7	18	16	16	67		
6761	Gewässerverunreinigung	W	6	0	0	0	0	0	0	0	0	0	0	0	0	0	0	1	0	2	2	1	6		
6762	Luftverunreinigung	G	4	0	0	0	0	0	0	0	0	0	0	0	0	0	0	0	1	1	1	1	4		
6762	Luftverunreinigung	M	4	0	0	0	0	0	0	0	0	0	0	0	0	0	0	0	1	1	1	1	4		
6763	Lärm/Ersch/nichtionis. Strahl.	G	1	0	0	0	0	0	0	0	0	0	0	0	0	0	0	0	1	0	0	0	1		
6763	Lärm/Ersch/nichtionis. Strahl.	M	1	0	0	0	0	0	0	0	0	0	0	0	0	0	0	0	1	0	0	0	1		
6764	Unerl Umg. gef. Abf. 326 I+III	G	138	0	0	0	0	0	0	0	1	1	3	4	3	0	3	7	31	34	34	25	134		
6764	Unerl Umg. gef. Abf. 326 I+III	M	115	0	0	0	0	0	0	0	1	1	2	3	3	0	3	7	25	29	29	19	112		
6764	Unerl Umg. gef. Abf. 326 I+III	W	23	0	0	0	0	0	0	0	0	0	1	1	0	0	0	6	5	5	6	22			

Schlüsselzahl der Tat	Straftat	SEXS	Tatverdächtige gesamt	Kinder							Jugendliche			Heranwachsende 18 bis unter 21	gesamt Spalten 10,13,14	Erwachsene ab 21 Jahre									
				6	8	10	12	gesamt Spalten	14	16	gesamt Spalten	21	23			gesamt Spalten	25	30	40	50	60	gesamt Spalten			
				6	8	10	12	14	5 - 9	16	18	11 + 12	23			25	16,17	30	40	50	60	älter	18 - 23		
1	2	3	4	5	6	7	8	9	10	11	12	13	14	15	16	17	18	19	20	21	22	23	24		
6765	Unerl. Betreiben von Anlagen	G	5	0	0	0	0	0	0	0	0	0	0	0	0	0	0	0	1	0	2	1	1	5	
6765	Unerl. Betreiben von Anlagen	M	4	0	0	0	0	0	0	0	0	0	0	0	0	0	0	0	0	0	2	1	1	4	
6765	Unerl. Betreiben von Anlagen	W	1	0	0	0	0	0	0	0	0	0	0	0	0	0	0	1	0	0	0	0	0	1	
6766	Unerl. Umg. radioakt Stoffe pp	G	2	0	0	0	0	0	0	0	0	0	0	0	0	0	0	0	2	0	0	0	0	2	
6766	Unerl. Umg. radioakt Stoffe pp	M	1	0	0	0	0	0	0	0	0	0	0	0	0	0	0	0	1	0	0	0	0	1	
6766	Unerl. Umg. radioakt Stoffe pp	W	1	0	0	0	0	0	0	0	0	0	0	0	0	0	0	0	1	0	0	0	0	1	
6768	Abfallein-, -aus- und -durchf.	G	44	0	0	0	0	0	0	0	0	0	0	0	0	0	0	7	12	21	4	0	44		
6768	Abfallein-, -aus- und -durchf.	M	40	0	0	0	0	0	0	0	0	0	0	0	0	0	0	6	12	18	4	0	40		
6768	Abfallein-, -aus- und -durchf.	W	4	0	0	0	0	0	0	0	0	0	0	0	0	0	0	1	0	3	0	0	4		
6780	§§ 202a, 202b, 202c StGB	G	53	0	0	0	0	0	0	2	4	6	4	10	3	3	6	4	12	12	8	1	43		
6780	§§ 202a, 202b, 202c StGB	M	41	0	0	0	0	0	0	2	4	6	2	8	3	3	6	4	7	9	6	1	33		
6780	§§ 202a, 202b, 202c StGB	W	12	0	0	0	0	0	0	0	0	0	2	2	0	0	0	0	5	3	2	0	10		
7000	Strafrechtliche Nebengesetze	G	12435	11	3	6	13	63	96	428	1068	1496	1552	3144	883	927	1810	2122	2837	1512	623	387	9291		
7000	Strafrechtliche Nebengesetze	M	10831	5	1	3	8	47	64	380	951	1331	1429	2824	792	819	1611	1859	2456	1274	496	311	8007		
7000	Strafrechtliche Nebengesetze	W	1604	6	2	3	5	16	32	48	117	165	123	320	91	108	199	263	381	238	127	76	1284		
7100	Strafr. Nebenges. Wirtschaft	G	487	0	0	0	3	13	16	10	18	28	20	64	12	28	40	48	114	111	72	38	423		
7100	Strafr. Nebenges. Wirtschaft	M	392	0	0	0	0	5	5	8	9	17	18	40	7	24	31	43	92	88	64	34	352		
7100	Strafr. Nebenges. Wirtschaft	W	95	0	0	0	3	8	11	2	9	11	2	24	5	4	9	5	22	23	8	4	71		
7120	AktG/GenG/GmbHG/HGB/InsO pp.	G	93	0	0	0	0	0	0	0	0	0	0	0	1	2	3	1	17	33	20	19	93		
7120	AktG/GenG/GmbHG/HGB/InsO pp.	M	82	0	0	0	0	0	0	0	0	0	0	0	0	2	2	1	14	27	19	19	82		
7120	AktG/GenG/GmbHG/HGB/InsO pp.	W	11	0	0	0	0	0	0	0	0	0	0	0	1	0	1	0	3	6	1	0	11		
7122	Insolvenzverschleppung InsO	G	90	0	0	0	0	0	0	0	0	0	0	0	1	2	3	1	16	31	20	19	90		
7122	Insolvenzverschleppung InsO	M	79	0	0	0	0	0	0	0	0	0	0	0	0	2	2	1	13	25	19	19	79		
7122	Insolvenzverschleppung InsO	W	11	0	0	0	0	0	0	0	0	0	0	0	1	0	1	0	3	6	1	0	11		
7130	§ 15 AÜG, § 10 SchwarzArbG	G	1	0	0	0	0	0	0	0	0	0	0	0	0	0	0	0	1	0	0	0	1		
7130	§ 15 AÜG, § 10 SchwarzArbG	M	1	0	0	0	0	0	0	0	0	0	0	0	0	0	0	0	1	0	0	0	1		
7140	Bankgewerbe/WertpapierhandelsG	G	11	0	0	0	0	0	0	0	0	0	0	0	0	0	0	0	2	2	4	3	11		
7140	Bankgewerbe/WertpapierhandelsG	M	11	0	0	0	0	0	0	0	0	0	0	0	0	0	0	0	2	2	4	3	11		
7150	Straft. iZm Urheberrechtsbest.	G	176	0	0	0	3	13	16	9	15	24	12	52	8	13	21	27	34	26	11	5	124		
7150	Straft. iZm Urheberrechtsbest.	M	125	0	0	0	0	5	5	7	8	15	10	30	4	9	13	25	27	17	10	3	95		
7150	Straft. iZm Urheberrechtsbest.	W	51	0	0	0	3	8	11	2	7	9	2	22	4	4	8	2	7	9	1	2	29		
7151	Softw.-Piraterie (priv. Anw.)	G	6	0	0	0	0	0	0	0	0	0	0	0	0	1	1	2	1	0	1	1	6		
7151	Softw.-Piraterie (priv. Anw.)	M	5	0	0	0	0	0	0	0	0	0	0	0	0	1	1	2	1	0	1	0	5		
7151	Softw.-Piraterie (priv. Anw.)	W	1	0	0	0	0	0	0	0	0	0	0	0	0	0	0	0	0	0	0	1	1		
7152	Softw.-Piraterie (gew. Hand.)	G	9	0	0	0	0	0	0	0	0	0	0	0	0	1	1	3	5	0	0	0	9		
7152	Softw.-Piraterie (gew. Hand.)	M	8	0	0	0	0	0	0	0	0	0	0	0	0	1	1	2	5	0	0	0	8		
7152	Softw.-Piraterie (gew. Hand.)	W	1	0	0	0	0	0	0	0	0	0	0	0	0	0	0	1	0	0	0	0	1		

Schlüsselzahl der Tat	Straftat	SEXS	Tatverdächtige gesamt	Kinder							Jugendliche			Heranwachsende 18 bis unter 21	gesamt Spalten 10,13,14	Erwachsene ab 21 Jahre									
				6	8	10	12	gesamt Spalten	14	16	gesamt Spalten	21	23			gesamt Spalten	25	30	40	50	60	gesamt Spalten			
				6	8	10	12	14	5 - 9	16	18	11 + 12	23			25	16,17	30	40	50	60	älter	18 - 23		
1	2	3	4	5	6	7	8	9	10	11	12	13	14	15	16	17	18	19	20	21	22	23	24		
7153	§ 17 I und IV UWG	G	11	0	0	0	0	0	0	0	0	0	0	0	0	1	1	1	3	5	1	0	11		
7153	§ 17 I und IV UWG	M	7	0	0	0	0	0	0	0	0	0	0	0	0	0	0	1	2	3	1	0	7		
7153	§ 17 I und IV UWG	W	4	0	0	0	0	0	0	0	0	0	0	0	0	1	1	0	1	2	0	0	4		
7154	§ 17 II und IV UWG	G	2	0	0	0	0	0	0	0	0	0	0	0	0	0	0	0	2	0	0	0	2		
7154	§ 17 II und IV UWG	M	2	0	0	0	0	0	0	0	0	0	0	0	0	0	0	0	2	0	0	0	2		
7160	Straft. i.Z.m. Lebens-Arzneim.	G	201	0	0	0	0	0	0	1	3	4	8	12	3	13	16	18	59	50	35	11	189		
7160	Straft. i.Z.m. Lebens-Arzneim.	M	168	0	0	0	0	0	0	1	1	2	8	10	3	13	16	15	47	42	29	9	158		
7160	Straft. i.Z.m. Lebens-Arzneim.	W	33	0	0	0	0	0	0	0	2	2	0	2	0	0	0	3	12	8	6	2	31		
7161	Lebensmittel- u. FuttermittelG	G	68	0	0	0	0	0	0	0	0	0	0	0	0	0	0	17	26	20	5	68			
7161	Lebensmittel- u. FuttermittelG	M	56	0	0	0	0	0	0	0	0	0	0	0	0	0	0	13	21	18	4	56			
7161	Lebensmittel- u. FuttermittelG	W	12	0	0	0	0	0	0	0	0	0	0	0	0	0	0	4	5	2	1	12			
7162	Arzneimittelgesetz	G	129	0	0	0	0	0	0	1	3	4	7	11	3	13	16	17	41	24	14	6	118		
7162	Arzneimittelgesetz	M	110	0	0	0	0	0	0	1	1	2	7	9	3	13	16	15	34	21	10	5	101		
7162	Arzneimittelgesetz	W	19	0	0	0	0	0	0	0	2	2	0	2	0	0	0	2	7	3	4	1	17		
7163	Weingesezt	G	4	0	0	0	0	0	0	0	0	0	1	1	0	0	0	1	1	0	1	0	3		
7163	Weingesezt	M	2	0	0	0	0	0	0	0	0	0	1	1	0	0	0	0	0	1	0	0	1		
7163	Weingesezt	W	2	0	0	0	0	0	0	0	0	0	0	0	0	0	0	1	1	0	0	0	2		
7190	Alle son strafn NebenG Wirtsch	G	5	0	0	0	0	0	0	0	0	0	0	0	0	0	0	2	1	0	2	0	5		
7190	Alle son strafn NebenG Wirtsch	M	5	0	0	0	0	0	0	0	0	0	0	0	0	0	0	2	1	0	2	0	5		
7192	Straftaten nach UWG ohne § 17	G	3	0	0	0	0	0	0	0	0	0	0	0	0	0	0	2	1	0	0	0	3		
7192	Straftaten nach UWG ohne § 17	M	3	0	0	0	0	0	0	0	0	0	0	0	0	0	0	2	1	0	0	0	3		
7200	Alle sonst. strafn. Nebenges.	G	5442	11	3	6	9	24	53	215	496	711	594	1358	374	429	803	962	1178	556	306	279	4084		
7200	Alle sonst. strafn. Nebenges.	M	4650	5	1	3	7	23	39	203	460	663	540	1242	327	367	694	819	1006	450	225	214	3408		
7200	Alle sonst. strafn. Nebenges.	W	792	6	2	3	2	1	14	12	36	48	54	116	47	62	109	143	172	106	81	65	676		
7220	§ 27 Abs. 1 JugendschutzG	G	10	0	0	0	0	0	0	0	0	0	0	0	0	0	0	1	3	3	0	3	10		
7220	§ 27 Abs. 1 JugendschutzG	M	9	0	0	0	0	0	0	0	0	0	0	0	0	0	0	1	2	3	0	3	9		
7220	§ 27 Abs. 1 JugendschutzG	W	1	0	0	0	0	0	0	0	0	0	0	0	0	0	0	0	1	0	0	0	1		
7240	Passgesetz	G	1	0	0	0	0	0	0	0	0	0	0	0	0	0	0	1	0	0	0	0	1		
7240	Passgesetz	M	1	0	0	0	0	0	0	0	0	0	0	0	0	0	0	1	0	0	0	0	1		
7250	AufenthG/AsylVerfG/FreizügG/EU	G	3982	11	3	6	5	9	34	174	417	591	445	1070	275	342	617	773	892	354	180	96	2912		
7250	AufenthG/AsylVerfG/FreizügG/EU	M	3332	5	1	3	3	8	20	163	387	550	403	973	238	284	522	652	746	270	119	50	2359		
7250	AufenthG/AsylVerfG/FreizügG/EU	W	650	6	2	3	2	1	14	11	30	41	42	97	37	58	95	121	146	84	61	46	553		
7251	Unerl. Einreise nach AufenthG	G	441	4	1	3	1	2	11	8	38	46	31	88	31	34	65	82	110	57	28	11	353		
7251	Unerl. Einreise nach AufenthG	M	341	2	1	3	1	2	9	6	37	43	27	79	25	25	50	64	85	37	19	7	262		
7251	Unerl. Einreise nach AufenthG	W	100	2	0	0	0	0	2	2	1	3	4	9	6	9	15	18	25	20	9	4	91		
7252	Einschleusen gem § 96 AufenthG	G	45	0	0	0	0	0	0	0	0	0	1	1	0	3	3	10	11	14	3	3	44		
7252	Einschleusen gem § 96 AufenthG	M	42	0	0	0	0	0	0	0	0	0	1	1	0	2	2	10	11	12	3	3	41		
7252	Einschleusen gem § 96 AufenthG	W	3	0	0	0	0	0	0	0	0	0	0	0	0	1	1	0	0	2	0	0	3		

Schlüsselzahl der Tat	Straftat	S E X U S	Tatver- daech- tige gesamt	Kinder							Jugendliche			Heran- wach- sende 18 bis unter 21	gesamt Spalten 10,13,14	Erwachsene ab 21 Jahre									
				6	8	10	12	gesamt Spalten	14	16	gesamt Spalten	21	23			gesamt Spalten	25	30	40	50	60	gesamt Spalten			
				6	8	10	12	14	5 - 9	16	18	11 + 12	23			25	16,17	30	40	50	60	älter	18 - 23		
1	2	3	4	5	6	7	8	9	10	11	12	13	14	15	16	17	18	19	20	21	22	23	24		
7253	Erschl AE-Tit 95 II 2 AufenthG	G	147	3	1	0	0	0	4	1	1	2	4	10	8	9	17	27	44	30	14	5	137		
7253	Erschl AE-Tit 95 II 2 AufenthG	M	96	1	1	0	0	0	2	0	1	1	3	6	6	4	10	20	26	19	10	5	90		
7253	Erschl AE-Tit 95 II 2 AufenthG	W	51	2	0	0	0	0	2	1	0	1	1	4	2	5	7	7	18	11	4	0	47		
7255	§§ 84, 85 AsylVfG	G	130	0	0	0	0	0	0	0	3	3	26	29	9	25	34	43	17	7	0	0	101		
7255	§§ 84, 85 AsylVfG	M	127	0	0	0	0	0	0	0	3	3	26	29	9	23	32	42	17	7	0	0	98		
7255	§§ 84, 85 AsylVfG	W	3	0	0	0	0	0	0	0	0	0	0	0	0	2	2	1	0	0	0	0	3		
7257	unerl. Aufenth. gem. AufenthG	G	3013	5	2	3	4	7	21	165	377	542	351	914	207	243	450	565	654	228	125	77	2099		
7257	unerl. Aufenth. gem. AufenthG	M	2525	3	0	0	2	6	11	157	348	505	315	831	178	203	381	470	551	178	79	35	1694		
7257	unerl. Aufenth. gem. AufenthG	W	488	2	2	3	2	1	10	8	29	37	36	83	29	40	69	95	103	50	46	42	405		
7258	§ 9 Freizügigkeitsgesetz/EU	G	24	0	0	0	0	0	0	0	0	0	0	0	0	0	0	2	9	7	6	0	24		
7258	§ 9 Freizügigkeitsgesetz/EU	M	24	0	0	0	0	0	0	0	0	0	0	0	0	0	0	2	9	7	6	0	24		
7259	sonstige Verstöße AufenthaltsG	G	231	0	0	0	0	0	0	0	4	4	38	42	25	34	59	57	57	11	5	0	189		
7259	sonstige Verstöße AufenthaltsG	M	224	0	0	0	0	0	0	0	4	4	37	41	25	33	58	56	56	10	3	0	183		
7259	sonstige Verstöße AufenthaltsG	W	7	0	0	0	0	0	0	0	0	0	1	1	0	1	1	1	1	1	2	0	6		
7260	SprengstG/WaffG/KriegswKontrG	G	1028	0	0	0	4	15	19	41	71	112	128	259	73	58	131	113	171	115	71	168	769		
7260	SprengstG/WaffG/KriegswKontrG	M	952	0	0	0	4	15	19	40	68	108	119	246	69	57	126	101	159	105	62	153	706		
7260	SprengstG/WaffG/KriegswKontrG	W	76	0	0	0	0	0	0	1	3	4	9	13	4	1	5	12	12	10	9	15	63		
7261	Sprengstoffgesetz	G	101	0	0	0	0	5	5	8	13	21	13	39	11	8	19	18	18	4	1	2	62		
7261	Sprengstoffgesetz	M	96	0	0	0	0	5	5	8	12	20	12	37	10	8	18	17	17	4	1	2	59		
7261	Sprengstoffgesetz	W	5	0	0	0	0	0	0	0	1	1	1	2	1	0	1	1	1	0	0	0	3		
7262	Waffengesetz	G	917	0	0	0	4	10	14	34	60	94	116	224	62	49	111	92	146	109	69	166	693		
7262	Waffengesetz	M	847	0	0	0	4	10	14	33	58	91	108	213	59	48	107	81	136	99	60	151	634		
7262	Waffengesetz	W	70	0	0	0	0	0	0	1	2	3	8	11	3	1	4	11	10	10	9	15	59		
7263	Kriegswaffenkontrollgesetz	G	15	0	0	0	0	0	0	0	0	0	0	0	0	1	1	3	8	2	1	0	15		
7263	Kriegswaffenkontrollgesetz	M	14	0	0	0	0	0	0	0	0	0	0	0	0	1	1	3	7	2	1	0	14		
7263	Kriegswaffenkontrollgesetz	W	1	0	0	0	0	0	0	0	0	0	0	0	0	0	0	0	1	0	0	0	1		
7280	Bundes-(Landes)-datenschutzG	G	3	0	0	0	0	0	0	0	0	0	0	0	0	0	0	0	1	1	1	0	3		
7280	Bundes-(Landes)-datenschutzG	M	3	0	0	0	0	0	0	0	0	0	0	0	0	0	0	0	1	1	1	0	3		
7300	Rauschgiftdelikte	G	6721	0	0	0	1	23	24	216	585	801	984	1809	512	497	1009	1166	1600	848	241	48	4912		
7300	Rauschgiftdelikte	M	6028	0	0	0	1	17	18	182	513	695	917	1630	474	456	930	1053	1416	748	207	44	4398		
7300	Rauschgiftdelikte	W	693	0	0	0	0	6	6	34	72	106	67	179	38	41	79	113	184	100	34	4	514		
7310	Allg. Verst. gegen das BtMG	G	5337	0	0	0	1	20	21	187	510	697	783	1501	422	380	802	909	1264	652	181	28	3836		
7310	Allg. Verst. gegen das BtMG	M	4768	0	0	0	1	14	15	157	445	602	724	1341	394	349	743	819	1112	573	155	25	3427		
7310	Allg. Verst. gegen das BtMG	W	569	0	0	0	0	6	6	30	65	95	59	160	28	31	59	90	152	79	26	3	409		
7311	mit Heroin	G	345	0	0	0	0	0	0	0	7	7	10	17	7	7	14	52	141	100	20	1	328		
7311	mit Heroin	M	268	0	0	0	0	0	0	0	5	5	7	12	7	5	12	26	115	87	15	1	256		
7311	mit Heroin	W	77	0	0	0	0	0	0	0	2	2	3	5	0	2	2	26	26	13	5	0	72		

Schlüsselzahl der Tat	Straftat	SEXS	Tatverdächtige gesamt	Kinder							Jugendliche			Heranwachsende 18 bis unter 21	gesamt Spalten 10,13,14	Erwachsene ab 21 Jahre									
				6	8	10	12	gesamt Spalten	14	16	gesamt Spalten	21	23			gesamt Spalten	25	30	40	50	60	gesamt Spalten			
				6	8	10	12	14	5 - 9	16	18	11 + 12	23			25	16,17	30	40	50	60	60 und älter	18 - 23		
1	2	3	4	5	6	7	8	9	10	11	12	13	14	15	16	17	18	19	20	21	22	23	24		
7312	mit Kokain/Crack	G	706	0	0	0	0	0	0	0	0	12	12	24	36	21	36	57	140	250	180	38	5	670	
7312	mit Kokain/Crack	M	595	0	0	0	0	0	0	0	0	10	10	21	31	19	35	54	112	208	153	32	5	564	
7312	mit Kokain/Crack	W	111	0	0	0	0	0	0	0	0	2	2	3	5	2	1	3	28	42	27	6	0	106	
7313	mit LSD	G	3	0	0	0	0	0	0	0	0	1	1	2	3	0	0	0	0	0	0	0	0	0	
7313	mit LSD	M	2	0	0	0	0	0	0	0	0	0	0	2	2	0	0	0	0	0	0	0	0	0	
7313	mit LSD	W	1	0	0	0	0	0	0	0	0	1	1	0	1	0	0	0	0	0	0	0	0	0	
7316	mit Amphetamin und Derivate	G	267	0	0	0	0	4	4	5	20	25	32	61	23	28	51	59	73	20	2	1	206		
7316	mit Amphetamin und Derivate	M	229	0	0	0	0	1	1	4	15	19	28	48	21	23	44	55	63	16	2	1	181		
7316	mit Amphetamin und Derivate	W	38	0	0	0	0	3	3	1	5	6	4	13	2	5	7	4	10	4	0	0	25		
7317	mit Methamphetamin	G	16	0	0	0	0	0	0	0	0	0	2	2	0	1	1	3	4	4	2	0	14		
7317	mit Methamphetamin	M	15	0	0	0	0	0	0	0	0	0	2	2	0	1	1	3	4	4	1	0	13		
7317	mit Methamphetamin	W	1	0	0	0	0	0	0	0	0	0	0	0	0	0	0	0	0	0	1	0	1		
7317	Crystal	G	1	0	0	0	0	0	0	0	0	0	0	0	0	0	0	1	0	0	0	0	1		
7317	Crystal	M	1	0	0	0	0	0	0	0	0	0	0	0	0	0	0	1	0	0	0	0	1		
7317	Tabl./Kapsel	G	3	0	0	0	0	0	0	0	0	0	1	1	0	0	0	1	1	0	0	0	2		
7317	Tabl./Kapsel	M	3	0	0	0	0	0	0	0	0	0	1	1	0	0	0	1	1	0	0	0	2		
7318	mit Cannabis einschl. Zuber.	G	3908	0	0	0	1	16	17	181	474	655	708	1380	369	313	682	658	761	309	98	20	2528		
7318	mit Cannabis einschl. Zuber.	M	3563	0	0	0	1	13	14	153	420	573	659	1246	345	292	637	615	689	277	82	17	2317		
7318	mit Cannabis einschl. Zuber.	W	345	0	0	0	0	3	3	28	54	82	49	134	24	21	45	43	72	32	16	3	211		
7319	mit sonstigen BtM	G	329	0	0	0	0	0	0	1	4	5	11	16	7	7	14	46	132	88	30	3	313		
7319	mit sonstigen BtM	M	293	0	0	0	0	0	0	0	2	2	11	13	7	4	11	42	114	80	30	3	280		
7319	mit sonstigen BtM	W	36	0	0	0	0	0	0	1	2	3	0	3	0	3	3	4	18	8	0	0	33		
7320	unerl. Handel/Schmuggel BtM 29	G	1265	0	0	0	0	3	3	31	87	118	218	339	74	110	184	226	281	184	41	10	926		
7320	unerl. Handel/Schmuggel BtM 29	M	1149	0	0	0	0	3	3	27	81	108	209	320	70	101	171	207	246	161	35	9	829		
7320	unerl. Handel/Schmuggel BtM 29	W	116	0	0	0	0	0	0	4	6	10	9	19	4	9	13	19	35	23	6	1	97		
7321	mit/von Heroin	G	108	0	0	0	0	0	0	0	1	1	1	2	1	4	5	7	37	43	11	3	106		
7321	mit/von Heroin	M	90	0	0	0	0	0	0	0	1	1	1	2	1	3	4	5	29	38	10	2	88		
7321	mit/von Heroin	W	18	0	0	0	0	0	0	0	0	0	0	0	0	1	2	8	5	1	1	18			
7322	mit/von Kokain/Crack	G	274	0	0	0	0	0	0	1	6	7	21	28	10	9	19	60	88	65	11	3	246		
7322	mit/von Kokain/Crack	M	237	0	0	0	0	0	0	1	5	6	21	27	10	9	19	53	73	53	9	3	210		
7322	mit/von Kokain/Crack	W	37	0	0	0	0	0	0	0	1	1	0	1	0	0	0	7	15	12	2	0	36		
7323	mit/von LSD	G	2	0	0	0	0	0	0	0	1	1	0	1	0	0	0	1	0	0	0	0	1		
7323	mit/von LSD	M	1	0	0	0	0	0	0	0	0	0	0	0	0	0	0	1	0	0	0	0	1		
7323	mit/von LSD	W	1	0	0	0	0	0	0	0	1	1	0	1	0	0	0	0	0	0	0	0	0		
7326	unerl. Handel/Schmuggel Amph.	G	35	0	0	0	0	0	0	0	5	5	7	12	0	4	4	11	6	1	1	0	23		
7326	unerl. Handel/Schmuggel Amph.	M	29	0	0	0	0	0	0	0	4	4	5	9	0	3	3	9	6	1	1	0	20		
7326	unerl. Handel/Schmuggel Amph.	W	6	0	0	0	0	0	0	0	1	1	2	3	0	1	1	2	0	0	0	0	3		

Schlüsselzahl der Tat	Straftat	S E X U S	Tatver- daech- tige gesamt	Kinder							Jugendliche			Heran- wach- sende 18 bis unter 21	gesamt Spalten 10,13,14	Erwachsene ab 21 Jahre									
				6	8	10	12	gesamt Spalten 5 - 9	14 bis unter 16	16 bis unter 18	gesamt Spalten 11 + 12	21 bis unter 23	23 bis unter 25			gesamt Spalten 16,17	25 bis unter 30	30 bis unter 40	40 bis unter 50	50 bis unter 60	60 und älter	gesamt Spalten 18 - 23			
				6	8	10	12	14	16	18	11 + 12	23	25			16,17	30	40	50	60	älter	18 - 23			
1	2	3	4	5	6	7	8	9	10	11	12	13	14	15	16	17	18	19	20	21	22	23	24		
7327	unerl. Handel/Schmuggel Meth.	G	1	0	0	0	0	0	0	0	0	0	1	1	0	0	0	0	0	0	0	0	0	0	
7327	unerl. Handel/Schmuggel Meth.	W	1	0	0	0	0	0	0	0	0	0	1	1	0	0	0	0	0	0	0	0	0	0	
7328	m./v. Cannabis einschl. Zuber.	G	774	0	0	0	0	3	3	30	72	102	185	290	59	87	146	141	132	54	8	3	484		
7328	m./v. Cannabis einschl. Zuber.	M	731	0	0	0	0	3	3	26	69	95	179	277	56	81	137	132	123	52	7	3	454		
7328	m./v. Cannabis einschl. Zuber.	W	43	0	0	0	0	0	0	4	3	7	6	13	3	6	9	9	9	2	1	0	30		
7329	mit/von sonstigen BtM	G	104	0	0	0	0	0	0	0	3	3	6	9	6	8	14	12	28	28	12	1	95		
7329	mit/von sonstigen BtM	M	91	0	0	0	0	0	0	0	3	3	6	9	5	7	12	12	23	24	10	1	82		
7329	mit/von sonstigen BtM	W	13	0	0	0	0	0	0	0	0	0	0	0	1	1	2	0	5	4	2	0	13		
7330	unerl. Einfuhr BtM 30 I Nr. 4	G	40	0	0	0	0	0	0	0	0	0	0	0	1	3	4	5	15	10	4	2	40		
7330	unerl. Einfuhr BtM 30 I Nr. 4	M	36	0	0	0	0	0	0	0	0	0	0	0	1	2	3	4	13	10	4	2	36		
7330	unerl. Einfuhr BtM 30 I Nr. 4	W	4	0	0	0	0	0	0	0	0	0	0	0	0	1	1	1	2	0	0	0	4		
7331	von Heroin	G	16	0	0	0	0	0	0	0	0	0	0	0	0	2	2	3	6	4	0	1	16		
7331	von Heroin	M	14	0	0	0	0	0	0	0	0	0	0	0	0	1	1	3	5	4	0	1	14		
7331	von Heroin	W	2	0	0	0	0	0	0	0	0	0	0	0	0	1	1	0	1	0	0	0	2		
7332	von Kokain/Crack	G	3	0	0	0	0	0	0	0	0	0	0	0	0	0	0	0	2	0	1	0	3		
7332	von Kokain/Crack	M	2	0	0	0	0	0	0	0	0	0	0	0	0	0	0	0	1	0	1	0	2		
7332	von Kokain/Crack	W	1	0	0	0	0	0	0	0	0	0	0	0	0	0	0	0	1	0	0	0	1		
7338	von Cannabis einschl. Zuber.	G	20	0	0	0	0	0	0	0	0	0	0	0	1	1	2	2	7	6	3	0	20		
7338	von Cannabis einschl. Zuber.	M	19	0	0	0	0	0	0	0	0	0	0	0	1	1	2	1	7	6	3	0	19		
7338	von Cannabis einschl. Zuber.	W	1	0	0	0	0	0	0	0	0	0	0	0	0	0	0	1	0	0	0	0	1		
7339	von sonstigen BtM	G	1	0	0	0	0	0	0	0	0	0	0	0	0	0	0	0	0	0	0	1	1		
7339	von sonstigen BtM	M	1	0	0	0	0	0	0	0	0	0	0	0	0	0	0	0	0	0	0	1	1		
7340	Sonst. Verstöße gegen das BtMG	G	354	0	0	0	0	0	0	3	3	6	25	31	31	32	63	72	109	50	19	10	323		
7340	Sonst. Verstöße gegen das BtMG	M	324	0	0	0	0	0	0	3	2	5	25	30	25	30	55	63	104	46	16	10	294		
7340	Sonst. Verstöße gegen das BtMG	W	30	0	0	0	0	0	0	0	1	1	0	1	6	2	8	9	5	4	3	0	29		
7341	unerl Anbau von BtM 29 I Nr. 1	G	36	0	0	0	0	0	0	1	0	1	2	3	1	2	3	5	11	7	4	3	33		
7341	unerl Anbau von BtM 29 I Nr. 1	M	33	0	0	0	0	0	0	1	0	1	2	3	1	2	3	4	11	6	3	3	30		
7341	unerl Anbau von BtM 29 I Nr. 1	W	3	0	0	0	0	0	0	0	0	0	0	0	0	0	0	1	0	1	1	0	3		
7342	BtM-Anbau/-Herstell/-Handel 30	G	42	0	0	0	0	0	0	0	1	1	0	1	3	1	4	8	15	6	6	2	41		
7342	BtM-Anbau/-Herstell/-Handel 30	M	38	0	0	0	0	0	0	0	1	1	0	1	2	0	2	7	15	5	6	2	37		
7342	BtM-Anbau/-Herstell/-Handel 30	W	4	0	0	0	0	0	0	0	0	0	0	0	1	1	2	1	0	1	0	0	4		
7345	Abgabe an Minderjährige	G	15	0	0	0	0	0	0	0	0	0	0	0	6	0	6	2	6	1	0	0	15		
7345	Abgabe an Minderjährige	M	13	0	0	0	0	0	0	0	0	0	0	0	5	0	5	2	5	1	0	0	13		
7345	Abgabe an Minderjährige	W	2	0	0	0	0	0	0	0	0	0	0	0	1	0	1	0	1	0	0	0	2		

Schlüsselzahl der Tat	Straftat	S E X U S	Tatver- daech- tige gesamt	Kinder							Jugendliche			Heran- wach- sende 18 bis unter 21	gesamt Spalten 10,13,14	Erwachsene ab 21 Jahre									
				6	8	10	12	gesamt	14	16	gesamt	21	23			gesamt	25	30	40	50	60	gesamt			
				6	8	10	12	14	5 - 9	16	18	11 + 12	23			25	16,17	30	40	50	60	älter	18 - 23		
1	2	3	4	5	6	7	8	9	10	11	12	13	14	15	16	17	18	19	20	21	22	23	24		
7348	n. gering. Menge § 29a I Nr. 2	G	262	0	0	0	0	0	0	2	2	4	23	27	22	29	51	57	77	36	9	5	235		
7348	n. gering. Menge § 29a I Nr. 2	M	241	0	0	0	0	0	0	2	1	3	23	26	18	28	46	50	73	34	7	5	215		
7348	n. gering. Menge § 29a I Nr. 2	W	21	0	0	0	0	0	0	0	1	1	0	1	4	1	5	7	4	2	2	0	20		
7400	Strafr. NebenG Umweltsektor	G	113	0	0	0	0	3	3	0	1	1	6	10	2	4	6	4	27	28	15	23	103		
7400	Strafr. NebenG Umweltsektor	M	82	0	0	0	0	2	2	0	1	1	3	6	1	3	4	2	21	18	11	20	76		
7400	Strafr. NebenG Umweltsektor	W	31	0	0	0	0	1	1	0	0	0	3	4	1	1	2	2	6	10	4	3	27		
7410	Chemikaliengesetz	G	15	0	0	0	0	0	0	0	1	1	0	1	0	0	0	3	5	4	1	1	14		
7410	Chemikaliengesetz	M	12	0	0	0	0	0	0	0	1	1	0	1	0	0	0	2	4	4	1	0	11		
7410	Chemikaliengesetz	W	3	0	0	0	0	0	0	0	0	0	0	0	0	0	0	1	1	0	0	1	3		
7430	BNatur-/Tier-/PflSchG/BJagdG	G	90	0	0	0	0	3	3	0	0	0	6	9	1	3	4	1	19	21	14	22	81		
7430	BNatur-/Tier-/PflSchG/BJagdG	M	64	0	0	0	0	2	2	0	0	0	3	5	1	2	3	0	14	12	10	20	59		
7430	BNatur-/Tier-/PflSchG/BJagdG	W	26	0	0	0	0	1	1	0	0	0	3	4	0	1	1	1	5	9	4	2	22		
8860	Schwere Einbruchskriminalität	G	1386	0	1	2	6	24	33	66	134	200	177	410	91	95	186	238	323	151	59	19	976		
8860	Schwere Einbruchskriminalität	M	1252	0	1	2	6	17	26	58	116	174	161	361	86	88	174	220	296	132	51	18	891		
8860	Schwere Einbruchskriminalität	W	134	0	0	0	0	7	7	8	18	26	16	49	5	7	12	18	27	19	8	1	85		
8880	Wohnungseinbruchdiebstahl	G	504	0	1	1	1	5	8	33	50	83	62	153	31	30	61	82	124	54	25	5	351		
8880	Wohnungseinbruchdiebstahl	M	441	0	1	1	1	1	4	28	41	69	52	125	31	26	57	76	112	46	20	5	316		
8880	Wohnungseinbruchdiebstahl	W	63	0	0	0	0	4	4	5	9	14	10	28	0	4	4	6	12	8	5	0	35		
8890	Diebst. <rund um d. Kraftwag.>	G	670	0	0	0	2	9	11	21	55	76	88	175	50	45	95	105	166	90	31	8	495		
8890	Diebst. <rund um d. Kraftwag.>	M	628	0	0	0	2	5	7	20	50	70	85	162	47	39	86	98	158	86	30	8	466		
8890	Diebst. <rund um d. Kraftwag.>	W	42	0	0	0	0	4	4	1	5	6	3	13	3	6	9	7	8	4	1	0	29		
8900	ges. o. AEG, AsylVG, FreizG/EU	G	72062	17	134	335	596	1379	2461	2643	3732	6375	6349	15185	4263	4312	8575	10021	15522	11822	6632	4305	56877		
8900	ges. o. AEG, AsylVG, FreizG/EU	M	55396	14	112	284	473	903	1786	1726	2852	4578	5015	11379	3299	3327	6626	7949	12151	9191	4980	3120	44017		
8900	ges. o. AEG, AsylVG, FreizG/EU	W	16666	3	22	51	123	476	675	917	880	1797	1334	3806	964	985	1949	2072	3371	2631	1652	1185	12860		
8910	Rauschgiftkriminalität	G	6730	0	0	0	1	23	24	216	585	801	985	1810	512	497	1009	1166	1601	852	243	49	4920		
8910	Rauschgiftkriminalität	M	6033	0	0	0	1	17	18	182	513	695	918	1631	474	456	930	1053	1416	751	208	44	4402		
8910	Rauschgiftkriminalität	W	697	0	0	0	0	6	6	34	72	106	67	179	38	41	79	113	185	101	35	5	518		
8911	Direkte Beschaffungskriminal.	G	12	0	0	0	0	0	0	0	0	0	1	1	0	0	0	0	2	5	3	1	11		
8911	Direkte Beschaffungskriminal.	M	8	0	0	0	0	0	0	0	0	0	1	1	0	0	0	0	1	4	2	0	7		
8911	Direkte Beschaffungskriminal.	W	4	0	0	0	0	0	0	0	0	0	0	0	0	0	0	0	1	1	1	1	4		
8920	Gewaltkriminalität	G	7211	6	35	87	134	221	483	352	558	910	853	2246	534	493	1027	1039	1447	885	372	195	4965		
8920	Gewaltkriminalität	M	6090	6	29	83	114	167	399	278	499	777	763	1939	463	433	896	888	1213	708	295	151	4151		
8920	Gewaltkriminalität	W	1121	0	6	4	20	54	84	74	59	133	90	307	71	60	131	151	234	177	77	44	814		
8925	Mord und Totschlag	G	56	0	0	0	0	0	0	1	1	2	5	7	5	6	11	9	11	9	3	6	49		
8925	Mord und Totschlag	M	47	0	0	0	0	0	0	1	0	1	4	5	4	6	10	8	9	7	2	6	42		
8925	Mord und Totschlag	W	9	0	0	0	0	0	0	0	1	1	1	2	1	0	1	1	2	2	1	0	7		

Schlüsselzahl der Tat	Straftat	S E X U S	Tatver- daech- tige gesamt	Kinder							Jugendliche			Heran- wach- sende 18 bis unter 21	gesamt Spalten 10,13,14	Erwachsene ab 21 Jahre									
				6	8	10	12	gesamt	14	16	gesamt	21	23			gesamt	25	30	40	50	60	gesamt			
				6	8	10	12	14	5 - 9	16	18	11 + 12	23			25	16,17	30	40	50	60	älter	18 - 23		
1	2	3	4	5	6	7	8	9	10	11	12	13	14	15	16	17	18	19	20	21	22	23	24		
8930	Wirtschaftskriminalität	G	457	0	0	0	0	0	0	0	0	0	3	3	6	15	21	24	99	142	107	61	454		
8930	Wirtschaftskriminalität	M	363	0	0	0	0	0	0	0	0	0	3	3	3	11	14	21	77	104	90	54	360		
8930	Wirtschaftskriminalität	W	94	0	0	0	0	0	0	0	0	0	0	0	3	4	7	3	22	38	17	7	94		
8931	Wirtschaftskrim bei Betrugsdel	G	129	0	0	0	0	0	0	0	0	0	1	1	4	5	9	3	33	36	29	18	128		
8931	Wirtschaftskrim bei Betrugsdel	M	100	0	0	0	0	0	0	0	0	0	1	1	2	3	5	3	27	28	22	14	99		
8931	Wirtschaftskrim bei Betrugsdel	W	29	0	0	0	0	0	0	0	0	0	0	0	2	2	4	0	6	8	7	4	29		
8932	Insolvenzstraftaten	G	112	0	0	0	0	0	0	0	0	0	0	0	1	3	4	1	20	36	27	24	112		
8932	Insolvenzstraftaten	M	96	0	0	0	0	0	0	0	0	0	0	0	0	3	3	1	16	27	26	23	96		
8932	Insolvenzstraftaten	W	16	0	0	0	0	0	0	0	0	0	0	0	1	0	1	0	4	9	1	1	16		
8933	Wirtschkrim Anl-/Finanzier-ber	G	50	0	0	0	0	0	0	0	0	0	0	0	2	0	2	0	15	11	18	4	50		
8933	Wirtschkrim Anl-/Finanzier-ber	M	43	0	0	0	0	0	0	0	0	0	0	0	1	0	1	0	13	9	16	4	43		
8933	Wirtschkrim Anl-/Finanzier-ber	W	7	0	0	0	0	0	0	0	0	0	0	0	1	0	1	0	2	2	2	0	7		
8934	Wettbewerbsdelikte	G	38	0	0	0	0	0	0	0	0	0	1	1	0	3	3	10	14	8	2	0	37		
8934	Wettbewerbsdelikte	M	32	0	0	0	0	0	0	0	0	0	1	1	0	2	2	9	13	5	2	0	31		
8934	Wettbewerbsdelikte	W	6	0	0	0	0	0	0	0	0	0	0	0	0	1	1	1	1	3	0	0	6		
8935	Wirtschkrim Zus-ha Arbeitsverh	G	46	0	0	0	0	0	0	0	0	0	0	0	0	2	2	3	14	17	8	2	46		
8935	Wirtschkrim Zus-ha Arbeitsverh	M	40	0	0	0	0	0	0	0	0	0	0	0	0	2	2	2	13	13	8	2	40		
8935	Wirtschkrim Zus-ha Arbeitsverh	W	6	0	0	0	0	0	0	0	0	0	0	0	0	0	0	1	1	4	0	0	6		
8936	Betr/Untr Beteilig/Kapitalanl	G	29	0	0	0	0	0	0	0	0	0	0	0	1	0	1	0	10	8	9	1	29		
8936	Betr/Untr Beteilig/Kapitalanl	M	23	0	0	0	0	0	0	0	0	0	0	0	0	0	0	0	9	6	7	1	23		
8936	Betr/Untr Beteilig/Kapitalanl	W	6	0	0	0	0	0	0	0	0	0	0	0	1	0	1	0	1	2	2	0	6		
8940	Sex. Missbrauch von Kindern	G	169	0	7	2	5	13	27	13	8	21	11	59	6	9	15	12	21	25	23	14	110		
8940	Sex. Missbrauch von Kindern	M	161	0	7	2	4	13	26	12	7	19	10	55	6	9	15	12	19	25	21	14	106		
8940	Sex. Missbrauch von Kindern	W	8	0	0	0	1	0	1	1	1	2	1	4	0	0	0	0	2	0	2	0	4		
8950	Menschenhandel insgesamt	G	36	0	0	0	0	0	0	0	1	1	2	3	5	8	13	9	7	3	1	0	33		
8950	Menschenhandel insgesamt	M	35	0	0	0	0	0	0	0	1	1	2	3	5	8	13	9	6	3	1	0	32		
8950	Menschenhandel insgesamt	W	1	0	0	0	0	0	0	0	0	0	0	0	0	0	0	0	1	0	0	0	1		
8960	Jugendschutzdelikte	G	21	0	0	0	0	1	1	0	0	0	0	1	0	2	2	1	6	5	3	3	20		
8960	Jugendschutzdelikte	M	20	0	0	0	0	1	1	0	0	0	0	1	0	2	2	1	5	5	3	3	19		
8960	Jugendschutzdelikte	W	1	0	0	0	0	0	0	0	0	0	0	0	0	0	0	0	1	0	0	0	1		
8970	Computerkriminalität	G	481	0	0	0	0	3	3	6	14	20	50	73	38	56	94	103	112	54	30	15	408		
8970	Computerkriminalität	M	262	0	0	0	0	1	1	3	13	16	27	44	19	24	43	47	57	39	20	12	218		
8970	Computerkriminalität	W	219	0	0	0	0	2	2	3	1	4	23	29	19	32	51	56	55	15	10	3	190		
8980	Umweltkriminalität	G	627	0	0	0	0	6	6	2	7	9	30	45	14	21	35	52	143	160	110	82	582		
8980	Umweltkriminalität	M	528	0	0	0	0	5	5	2	5	7	26	38	13	20	33	45	118	132	92	70	490		
8980	Umweltkriminalität	W	99	0	0	0	0	1	1	0	2	2	4	7	1	1	2	7	25	28	18	12	92		

Schlüsselzahl der Tat	Straftat	S E X U S	Tatver- daech- tige gesamt	Kinder							Jugendliche			Heran- wach- sende 18 bis unter 21	gesamt Spalten 10,13,14	Erwachsene ab 21 Jahre									
				6	8	10	12	gesamt	14	16	gesamt	21	23			gesamt	25	30	40	50	60	gesamt			
				6	8	10	12	14	5 - 9	16	18	11 + 12	23			25	16,17	30	40	50	60	älter	18 - 23		
1	2	3	4	5	6	7	8	9	10	11	12	13	14	15	16	17	18	19	20	21	22	23	24		
8981	Umweltkrim. 29. Abschnitt StGB	G	283	0	0	0	0	2	2	1	1	2	7	11	3	2	5	27	55	81	58	46	272		
8981	Umweltkrim. 29. Abschnitt StGB	M	249	0	0	0	0	2	2	1	1	2	6	10	3	2	5	25	48	71	51	39	239		
8981	Umweltkrim. 29. Abschnitt StGB	W	34	0	0	0	0	0	0	0	0	0	1	1	0	0	0	2	7	10	7	7	33		
8982	Sonstige Umweltkrim. nach StGB	G	31	0	0	0	0	1	1	0	2	2	9	12	6	2	8	3	2	1	2	3	19		
8982	Sonstige Umweltkrim. nach StGB	M	30	0	0	0	0	1	1	0	2	2	9	12	6	2	8	3	2	1	1	3	18		
8982	Sonstige Umweltkrim. nach StGB	W	1	0	0	0	0	0	0	0	0	0	0	0	0	0	0	0	0	0	1	0	1		
8983	Umweltkrim. nach Nebengesetzen	G	314	0	0	0	0	3	3	1	4	5	14	22	5	17	22	22	86	78	50	34	292		
8983	Umweltkrim. nach Nebengesetzen	M	250	0	0	0	0	2	2	1	2	3	11	16	4	16	20	17	68	60	40	29	234		
8983	Umweltkrim. nach Nebengesetzen	W	64	0	0	0	0	1	1	0	2	2	3	6	1	1	2	5	18	18	10	5	58		
8990	Straßenkriminalität	G	7417	5	24	64	101	223	417	411	735	1146	1046	2609	571	520	1091	1019	1405	812	320	161	4808		
8990	Straßenkriminalität	M	6516	5	18	56	83	177	339	336	667	1003	952	2294	511	462	973	906	1233	700	277	133	4222		
8990	Straßenkriminalität	W	901	0	6	8	18	46	78	75	68	143	94	315	60	58	118	113	172	112	43	28	586		
8991	Straßenraub	G	770	0	0	4	5	31	40	94	151	245	162	447	55	47	102	73	107	29	11	1	323		
8991	Straßenraub	M	726	0	0	4	5	28	37	85	147	232	155	424	53	47	100	67	97	28	9	1	302		
8991	Straßenraub	W	44	0	0	0	0	3	3	9	4	13	7	23	2	0	2	6	10	1	2	0	21		
8992	Straßendiebstahl	G	2117	0	0	4	8	39	51	147	277	424	326	801	115	143	258	286	436	245	69	22	1316		
8992	Straßendiebstahl	M	1911	0	0	3	8	31	42	134	265	399	306	747	101	122	223	257	387	215	63	19	1164		
8992	Straßendiebstahl	W	206	0	0	1	0	8	9	13	12	25	20	54	14	21	35	29	49	30	6	3	152		
8995	Graffiti insgesamt	G	478	0	0	3	5	37	45	70	68	138	77	260	59	25	84	64	49	16	1	4	218		
8995	Graffiti insgesamt	M	436	0	0	3	5	33	41	60	62	122	73	236	53	24	77	59	47	12	1	4	200		
8995	Graffiti insgesamt	W	42	0	0	0	0	4	4	10	6	16	4	24	6	1	7	5	2	4	0	0	18		

Tabelle 40**Aufgliederung der deutschen Tatverdächtigen (TV) nach Alter und Geschlecht**

Die Tabelle 40 entspricht für die Teilmenge der deutschen Tatverdächtigen in Aufbau und Zählweise der Tabelle 20.

Soweit bei einem Tabellenausdruck für Schlüsselzahlen keine Werte auszuwerfen sind, wird diese Zeile unterdrückt.

Schlüsselzahl der Tat	Straftat	S E X U S	Tatver- daech- tige gesamt	Kinder						Jugendliche			Heran- wach- sende 18 bis unter 21	gesamt Spalten 10,13,14	Erwachsene ab 21 Jahre									
				6	8	10	12	gesamt Spalten 5 - 9	14 bis unter 16	16 bis unter 18	gesamt Spalten 11 + 12	21 bis unter 23			23 bis unter 25	gesamt Spalten 16,17	25 bis unter 30	30 bis unter 40	40 bis unter 50	50 bis unter 60	60 und älter	gesamt Spalten 18 - 23		
				5	6	7	8	9	10	11	12	13			14	15	16	17	18	19	20	21	22	23
----	Straftaten gesamt (0-7)	G	45367	11	110	259	455	1040	1875	1891	2389	4280	3991	10146	2761	2671	5432	5769	8363	7311	4774	3572	35221	
----	Straftaten gesamt (0-7)	%	100,0	100,0	100,0	100,0	100,0	100,0	100,0	100,0	100,0	100,0	100,0	100,0	100,0	100,0	100,0	100,0	100,0	100,0	100,0	100,0	100,0	
----	Straftaten gesamt (0-7)	M	33935	10	95	218	363	664	1350	1162	1721	2883	3066	7299	2114	2005	4119	4469	6394	5572	3505	2577	26636	
----	Straftaten gesamt (0-7)	%	74,8	90,9	86,4	84,2	79,8	63,8	72,0	61,4	72,0	67,4	76,8	71,9	76,6	75,1	75,8	77,5	76,5	76,2	73,4	72,1	75,6	
----	Straftaten gesamt (0-7)	W	11432	1	15	41	92	376	525	729	668	1397	925	2847	647	666	1313	1300	1969	1739	1269	995	8585	
----	Straftaten gesamt (0-7)	%	25,2	9,1	13,6	15,8	20,2	36,2	28,0	38,6	28,0	32,6	23,2	28,1	23,4	24,9	24,2	22,5	23,5	23,8	26,6	27,9	24,4	
0000	Straftaten gegen das Leben	G	47	0	0	0	0	0	0	0	1	1	3	4	3	4	7	4	9	10	6	7	43	
0000	Straftaten gegen das Leben	M	38	0	0	0	0	0	0	0	0	0	2	2	3	4	7	3	7	7	5	7	36	
0000	Straftaten gegen das Leben	W	9	0	0	0	0	0	0	0	1	1	1	2	0	0	0	1	2	3	1	0	7	
0100	Mord	G	5	0	0	0	0	0	0	0	0	0	1	1	1	0	1	0	0	0	1	2	4	
0100	Mord	M	5	0	0	0	0	0	0	0	0	0	1	1	1	0	1	0	0	0	1	2	4	
0200	Totschlag/Tötung a. Verlangen	G	27	0	0	0	0	0	0	0	1	1	2	3	2	4	6	2	5	5	2	4	24	
0200	Totschlag/Tötung a. Verlangen	M	21	0	0	0	0	0	0	0	0	0	1	1	2	4	6	2	4	3	1	4	20	
0200	Totschlag/Tötung a. Verlangen	W	6	0	0	0	0	0	0	0	1	1	1	2	0	0	0	0	1	2	1	0	4	
0300	Fahrlässige Tötung	G	15	0	0	0	0	0	0	0	0	0	0	0	0	0	0	2	4	5	3	1	15	
0300	Fahrlässige Tötung	M	12	0	0	0	0	0	0	0	0	0	0	0	0	0	0	1	3	4	3	1	12	
0300	Fahrlässige Tötung	W	3	0	0	0	0	0	0	0	0	0	0	0	0	0	0	1	1	1	0	0	3	
1000	Straft. geg. sex. Selbstbest.	G	495	0	6	3	3	11	23	19	20	39	30	92	20	22	42	50	92	97	85	37	403	
1000	Straft. geg. sex. Selbstbest.	M	438	0	6	3	2	10	21	18	18	36	29	86	19	20	39	40	80	81	75	37	352	
1000	Straft. geg. sex. Selbstbest.	W	57	0	0	0	1	1	2	1	2	3	1	6	1	2	3	10	12	16	10	0	51	
1100	Gewaltanw. Ausnutz. Abh.verh.	G	96	0	0	1	0	0	1	3	9	12	8	21	10	5	15	17	16	15	9	3	75	
1100	Gewaltanw. Ausnutz. Abh.verh.	M	95	0	0	1	0	0	1	3	9	12	8	21	9	5	14	17	16	15	9	3	74	
1100	Gewaltanw. Ausnutz. Abh.verh.	W	1	0	0	0	0	0	0	0	0	0	0	0	1	0	1	0	0	0	0	0	1	
1110	Vergew./sex. Nöt.	G	58	0	0	0	0	0	0	2	7	9	4	13	8	4	12	11	10	8	4	0	45	
1110	Vergew./sex. Nöt.	M	57	0	0	0	0	0	0	2	7	9	4	13	7	4	11	11	10	8	4	0	44	
1110	Vergew./sex. Nöt.	W	1	0	0	0	0	0	0	0	0	0	0	0	1	0	1	0	0	0	0	0	1	
1111	Überfallartig d. Einzeltäter	G	14	0	0	0	0	0	0	0	2	2	2	4	0	1	1	3	2	3	1	0	10	
1111	Überfallartig d. Einzeltäter	M	14	0	0	0	0	0	0	0	2	2	2	4	0	1	1	3	2	3	1	0	10	
1112	Überfallartig durch Gruppen	G	2	0	0	0	0	0	0	0	0	0	0	0	1	0	1	0	0	0	1	0	2	
1112	Überfallartig durch Gruppen	M	2	0	0	0	0	0	0	0	0	0	0	0	1	0	1	0	0	0	1	0	2	
1113	Durch Gruppen	G	4	0	0	0	0	0	0	0	2	2	0	2	2	0	2	0	0	0	0	0	2	
1113	Durch Gruppen	M	4	0	0	0	0	0	0	0	2	2	0	2	2	0	2	0	0	0	0	0	2	
1114	Son. Tat n. 177 II 1, III, IV	G	38	0	0	0	0	0	0	2	3	5	2	7	5	3	8	8	8	5	2	0	31	
1114	Son. Tat n. 177 II 1, III, IV	M	37	0	0	0	0	0	0	2	3	5	2	7	4	3	7	8	8	5	2	0	30	
1114	Son. Tat n. 177 II 1, III, IV	W	1	0	0	0	0	0	0	0	0	0	0	0	1	0	1	0	0	0	0	0	1	

Schlüsselzahl der Tat	Straftat	S E X U S	Tatver- daech- tige gesamt	Kinder							Jugendliche			Heran- wach- sende 18 bis unter 21	gesamt Spalten 10,13,14	Erwachsene ab 21 Jahre									
				6	8	10	12	gesamt	14	16	gesamt	21	23			gesamt	25	30	40	50	60	gesamt			
				6	8	10	12	14	5 - 9	16	18	11 + 12	23			25	16,17	30	40	50	60	älter	18 - 23		
1	2	3	4	5	6	7	8	9	10	11	12	13	14	15	16	17	18	19	20	21	22	23	24		
1120	Sonstige sexuelle Nötigung	G	27	0	0	1	0	0	1	1	2	3	4	8	2	1	3	5	6	2	2	1	19		
1120	Sonstige sexuelle Nötigung	M	27	0	0	1	0	0	1	1	2	3	4	8	2	1	3	5	6	2	2	1	19		
1130	Sex. Missbr./Ausn. Amtsstel.	G	11	0	0	0	0	0	0	0	0	0	0	0	0	0	0	1	0	5	3	2	11		
1130	Sex. Missbr./Ausn. Amtsstel.	M	11	0	0	0	0	0	0	0	0	0	0	0	0	0	0	1	0	5	3	2	11		
1300	Sonstiger sexueller Missbrauch	G	228	0	6	2	3	9	20	14	6	20	10	50	8	11	19	19	37	39	41	23	178		
1300	Sonstiger sexueller Missbrauch	M	220	0	6	2	2	9	19	13	5	18	10	47	8	11	19	18	35	39	39	23	173		
1300	Sonstiger sexueller Missbrauch	W	8	0	0	0	1	0	1	1	1	2	0	3	0	0	0	1	2	0	2	0	5		
1310	Sex. Missbrauch von Kindern	G	126	0	6	2	3	9	20	11	5	16	6	42	5	7	12	8	16	18	20	10	84		
1310	Sex. Missbrauch von Kindern	M	120	0	6	2	2	9	19	10	4	14	6	39	5	7	12	8	14	18	19	10	81		
1310	Sex. Missbrauch von Kindern	W	6	0	0	0	1	0	1	1	1	2	0	3	0	0	0	0	2	0	1	0	3		
1311	Sex. Handlungen n. 176 I + II	G	53	0	6	2	2	4	14	7	4	11	0	25	1	2	3	2	4	6	8	5	28		
1311	Sex. Handlungen n. 176 I + II	M	52	0	6	2	2	4	14	7	4	11	0	25	1	2	3	2	4	6	7	5	27		
1311	Sex. Handlungen n. 176 I + II	W	1	0	0	0	0	0	0	0	0	0	0	0	0	0	0	0	0	0	1	0	1		
1312	Exhibit./sex. Handl. vor Kind	G	7	0	0	0	0	0	0	0	0	0	0	0	1	0	1	0	0	3	2	1	7		
1312	Exhibit./sex. Handl. vor Kind	M	7	0	0	0	0	0	0	0	0	0	0	0	1	0	1	0	0	3	2	1	7		
1313	Sex. Handlungen n. 176 IV 2	G	3	0	0	0	0	1	1	0	0	0	0	1	0	0	0	2	0	0	0	0	2		
1313	Sex. Handlungen n. 176 IV 2	M	3	0	0	0	0	1	1	0	0	0	0	1	0	0	0	2	0	0	0	0	2		
1314	Einwirken Kind n. 176 IV 3, 4	G	15	0	0	0	1	3	4	1	1	2	2	8	2	0	2	0	1	2	1	1	7		
1314	Einwirken Kind n. 176 IV 3, 4	M	12	0	0	0	0	3	3	0	0	0	2	5	2	0	2	0	1	2	1	1	7		
1314	Einwirken Kind n. 176 IV 3, 4	W	3	0	0	0	1	0	1	1	1	2	0	3	0	0	0	0	0	0	0	0	0		
1315	Beischlaf m. Kind 176a II 1	G	30	0	0	0	0	0	0	0	0	0	2	2	0	5	5	3	5	5	6	4	28		
1315	Beischlaf m. Kind 176a II 1	M	29	0	0	0	0	0	0	0	0	0	2	2	0	5	5	3	4	5	6	4	27		
1315	Beischlaf m. Kind 176a II 1	W	1	0	0	0	0	0	0	0	0	0	0	0	0	0	0	0	1	0	0	0	1		
1316	Sex. Missbr. Kind/Herst. Porno	G	4	0	0	0	0	1	1	1	0	1	0	2	0	0	0	0	2	0	0	0	2		
1316	Sex. Missbr. Kind/Herst. Porno	M	3	0	0	0	0	1	1	1	0	1	0	2	0	0	0	0	1	0	0	0	1		
1316	Sex. Missbr. Kind/Herst. Porno	W	1	0	0	0	0	0	0	0	0	0	0	0	0	0	0	0	1	0	0	0	1		
1317	Son. sex. Missbr. Kind n. 176a	G	14	0	0	0	0	0	0	2	0	2	2	4	1	0	1	2	3	2	2	0	10		
1317	Son. sex. Missbr. Kind n. 176a	M	14	0	0	0	0	0	0	2	0	2	2	4	1	0	1	2	3	2	2	0	10		
1320	Exhib. Hdlg./Err. öff. Ärgern.	G	72	0	0	0	0	0	0	0	1	1	2	3	2	3	5	8	16	15	16	9	69		
1320	Exhib. Hdlg./Err. öff. Ärgern.	M	72	0	0	0	0	0	0	0	1	1	2	3	2	3	5	8	16	15	16	9	69		
1330	Sex. Missbr. von Jugendlichen	G	7	0	0	0	0	0	0	0	0	0	0	0	0	0	0	0	2	2	2	1	7		
1330	Sex. Missbr. von Jugendlichen	M	7	0	0	0	0	0	0	0	0	0	0	0	0	0	0	0	2	2	2	1	7		
1340	Sex. Missbr. Widerstandsunf.	G	25	0	0	0	0	0	0	3	0	3	2	5	2	1	3	3	4	4	3	3	20		
1340	Sex. Missbr. Widerstandsunf.	M	23	0	0	0	0	0	0	3	0	3	2	5	2	1	3	2	4	4	2	3	18		
1340	Sex. Missbr. Widerstandsunf.	W	2	0	0	0	0	0	0	0	0	0	0	0	0	0	0	1	0	0	1	0	2		
1400	Ausnutzung sexueller Neigungen	G	177	0	0	0	0	2	2	3	5	8	12	22	2	7	9	16	40	43	36	11	155		
1400	Ausnutzung sexueller Neigungen	M	129	0	0	0	0	1	1	3	4	7	11	19	2	5	7	7	30	27	28	11	110		
1400	Ausnutzung sexueller Neigungen	W	48	0	0	0	0	1	1	0	1	1	1	3	0	2	2	9	10	16	8	0	45		

Schlüsselzahl der Tat	Straftat	S E X U S	Tatver- daech- tige gesamt	Kinder							Jugendliche			Heran- wach- sende 18 bis unter 21	gesamt Spalten 10,13,14	Erwachsene ab 21 Jahre									
				6	8	10	12	gesamt Spalten 5 - 9	14 bis unter 16	16 bis unter 18	gesamt Spalten 11 + 12	21 bis unter 23	23 bis unter 25			gesamt Spalten 16,17	25 bis unter 30	30 bis unter 40	40 bis unter 50	50 bis unter 60	60 und älter	gesamt Spalten 18 - 23			
				5	6	7	8	9	10	11	12	13	14			15	16	17	18	19	20	21	22	23	24
1410	F. sex. Hdlg. Mj./Ausb Prostit	G	3	0	0	0	0	0	0	0	0	0	1	1	0	0	0	1	1	0	0	0	2		
1410	F. sex. Hdlg. Mj./Ausb Prostit	M	2	0	0	0	0	0	0	0	0	0	1	1	0	0	0	1	0	0	0	0	1		
1410	F. sex. Hdlg. Mj./Ausb Prostit	W	1	0	0	0	0	0	0	0	0	0	0	0	0	0	0	0	1	0	0	0	1		
1411	Förderung sex. Handl. Minderj.	G	3	0	0	0	0	0	0	0	0	1	1	0	0	0	1	1	0	0	0	0	2		
1411	Förderung sex. Handl. Minderj.	M	2	0	0	0	0	0	0	0	0	1	1	0	0	0	1	0	0	0	0	0	1		
1411	Förderung sex. Handl. Minderj.	W	1	0	0	0	0	0	0	0	0	0	0	0	0	0	0	1	0	0	0	0	1		
1420	Zuhälterei	G	8	0	0	0	0	0	0	0	0	2	2	0	1	1	1	3	1	0	0	0	6		
1420	Zuhälterei	M	8	0	0	0	0	0	0	0	0	2	2	0	1	1	1	3	1	0	0	0	6		
1430	Verbreitung pornogr. Schriften	G	121	0	0	0	0	2	2	3	5	8	8	18	2	4	6	6	27	25	28	11	103		
1430	Verbreitung pornogr. Schriften	M	118	0	0	0	0	1	1	3	4	7	8	16	2	4	6	5	27	25	28	11	102		
1430	Verbreitung pornogr. Schriften	W	3	0	0	0	0	1	1	0	1	1	0	2	0	0	0	1	0	0	0	0	1		
1431	An Personen unter 18 Jahre	G	6	0	0	0	0	0	0	0	0	0	0	0	0	2	2	0	3	1	0	0	6		
1431	An Personen unter 18 Jahre	M	6	0	0	0	0	0	0	0	0	0	0	0	0	2	2	0	3	1	0	0	6		
1432	Gew. Verbreit. Kinderpornogr.	G	2	0	0	0	0	0	0	0	0	0	0	0	0	0	0	0	1	0	1	0	2		
1432	Gew. Verbreit. Kinderpornogr.	M	2	0	0	0	0	0	0	0	0	0	0	0	0	0	0	0	1	0	1	0	2		
1433	Bes./Versch. v. Kinderpornogr.	G	58	0	0	0	0	0	0	1	0	1	3	4	1	0	1	5	15	12	15	6	54		
1433	Bes./Versch. v. Kinderpornogr.	M	58	0	0	0	0	0	0	1	0	1	3	4	1	0	1	5	15	12	15	6	54		
1434	Verbreitung v. Kinderpornogr.	G	38	0	0	0	0	1	1	2	0	2	2	5	1	0	1	0	5	11	12	4	33		
1434	Verbreitung v. Kinderpornogr.	M	37	0	0	0	0	0	0	2	0	2	2	4	1	0	1	0	5	11	12	4	33		
1434	Verbreitung v. Kinderpornogr.	W	1	0	0	0	0	1	1	0	0	0	0	1	0	0	0	0	0	0	0	0	0		
1435	gew-/bandenm Verbr Ju-pornogr.	G	1	0	0	0	0	0	0	0	0	0	0	0	0	0	0	0	1	0	0	0	1		
1435	gew-/bandenm Verbr Ju-pornogr.	M	1	0	0	0	0	0	0	0	0	0	0	0	0	0	0	0	1	0	0	0	1		
1436	Besitz/Versch. Jugendpornogr.	G	3	0	0	0	0	0	0	0	1	1	0	1	0	0	0	0	0	1	1	0	2		
1436	Besitz/Versch. Jugendpornogr.	M	2	0	0	0	0	0	0	0	0	0	0	0	0	0	0	0	0	1	1	0	2		
1436	Besitz/Versch. Jugendpornogr.	W	1	0	0	0	0	0	0	0	1	1	0	1	0	0	0	0	0	0	0	0	0		
1437	Verbreitung v. Jugendpornogr.	G	5	0	0	0	0	0	0	0	2	2	1	3	0	0	0	0	0	0	1	1	2		
1437	Verbreitung v. Jugendpornogr.	M	5	0	0	0	0	0	0	0	2	2	1	3	0	0	0	0	0	0	1	1	2		
2000	Roh-del/Straft geg pers Freih	G	14627	6	73	163	249	379	870	500	608	1108	1170	3148	873	827	1700	1930	2922	2545	1483	899	11479		
2000	Roh-del/Straft geg pers Freih	M	11796	6	69	145	217	286	723	361	486	847	982	2552	721	676	1397	1575	2337	2037	1180	718	9244		
2000	Roh-del/Straft geg pers Freih	W	2831	0	4	18	32	93	147	139	122	261	188	596	152	151	303	355	585	508	303	181	2235		
2100	Raub/räub Erpr/räub Ang Krafft	G	716	0	0	2	7	21	30	67	112	179	152	361	56	35	91	69	100	54	35	6	355		
2100	Raub/räub Erpr/räub Ang Krafft	M	627	0	0	2	4	16	22	58	104	162	143	327	52	32	84	60	75	47	29	5	300		
2100	Raub/räub Erpr/räub Ang Krafft	W	89	0	0	0	3	5	8	9	8	17	9	34	4	3	7	9	25	7	6	1	55		
2110	Raubüberf. a.Geldinst/Postfil.	G	3	0	0	0	0	0	0	0	0	0	2	2	0	0	0	0	1	0	0	0	1		
2110	Raubüberf. a.Geldinst/Postfil.	M	3	0	0	0	0	0	0	0	0	0	2	2	0	0	0	0	1	0	0	0	1		

Schlüsselzahl der Tat	Straftat	S E X U S	Tatver- daech- tige gesamt	Kinder							Jugendliche			Heran- wach- sende 18 bis unter 21	gesamt Spalten 10,13,14	Erwachsene ab 21 Jahre									
				6	8	10	12	gesamt	14	16	gesamt	21	23			gesamt	25	30	40	50	60	gesamt			
				6	8	10	12	14	5 - 9	16	18	11 + 12	23			25	16,17	30	40	50	60	älter	18 - 23		
1	2	3	4	5	6	7	8	9	10	11	12	13	14	15	16	17	18	19	20	21	22	23	24		
2111	Raubüberf.auf Geldinst/Banken	G	1	0	0	0	0	0	0	0	0	0	0	0	0	0	0	0	1	0	0	0	1		
2111	Raubüberf.auf Geldinst/Banken	M	1	0	0	0	0	0	0	0	0	0	0	0	0	0	0	0	1	0	0	0	1		
2112	Raubüberfälle a. Postfilialen	G	2	0	0	0	0	0	0	0	0	0	2	2	0	0	0	0	0	0	0	0	0		
2112	Raubüberfälle a. Postfilialen	M	2	0	0	0	0	0	0	0	0	0	2	2	0	0	0	0	0	0	0	0	0		
2120	Raub auf sonst. Zahlst./Gesch.	G	41	0	0	0	0	0	0	0	0	2	2	13	15	7	6	13	4	5	3	1	0	26	
2120	Raub auf sonst. Zahlst./Gesch.	M	41	0	0	0	0	0	0	0	0	2	2	13	15	7	6	13	4	5	3	1	0	26	
2121	Raubüberfälle auf Spielhallen	G	6	0	0	0	0	0	0	0	1	1	2	3	2	0	2	0	1	0	0	0	3		
2121	Raubüberfälle auf Spielhallen	M	6	0	0	0	0	0	0	0	1	1	2	3	2	0	2	0	1	0	0	0	3		
2122	Raubüberfälle auf Tankstellen	G	7	0	0	0	0	0	0	0	0	0	2	2	1	1	2	0	1	2	0	0	5		
2122	Raubüberfälle auf Tankstellen	M	7	0	0	0	0	0	0	0	0	0	2	2	1	1	2	0	1	2	0	0	5		
2130	Raub auf Geld-/Werttransporte	G	2	0	0	0	0	0	0	0	0	0	0	0	1	0	1	0	1	0	0	0	2		
2130	Raub auf Geld-/Werttransporte	M	2	0	0	0	0	0	0	0	0	0	0	0	1	0	1	0	1	0	0	0	2		
2131	Raub auf Geld- und Kassenboten	G	2	0	0	0	0	0	0	0	0	0	0	0	1	0	1	0	1	0	0	0	2		
2131	Raub auf Geld- und Kassenboten	M	2	0	0	0	0	0	0	0	0	0	0	0	1	0	1	0	1	0	0	0	2		
2140	Räub. Angriff auf Kraftfahrer	G	3	0	0	0	0	0	0	0	0	0	1	1	0	0	0	0	1	0	1	0	2		
2140	Räub. Angriff auf Kraftfahrer	M	3	0	0	0	0	0	0	0	0	0	1	1	0	0	0	0	1	0	1	0	2		
2141	Beraubung von Taxifahrern	G	2	0	0	0	0	0	0	0	0	0	1	1	0	0	0	0	1	0	0	0	1		
2141	Beraubung von Taxifahrern	M	2	0	0	0	0	0	0	0	0	0	1	1	0	0	0	0	1	0	0	0	1		
2160	Handtaschenraub	G	9	0	0	0	0	0	0	0	2	2	3	5	0	3	3	1	0	0	0	0	4		
2160	Handtaschenraub	M	9	0	0	0	0	0	0	0	2	2	3	5	0	3	3	1	0	0	0	0	4		
2170	Sonst. Raub Straße/Weg/Platz	G	371	0	0	2	2	16	20	56	77	133	97	250	33	14	47	26	35	8	5	0	121		
2170	Sonst. Raub Straße/Weg/Platz	M	335	0	0	2	2	13	17	47	73	120	90	227	31	14	45	24	27	8	4	0	108		
2170	Sonst. Raub Straße/Weg/Platz	W	36	0	0	0	0	3	3	9	4	13	7	23	2	0	2	2	8	0	1	0	13		
2180	Raub zur Erlangung von BtM	G	2	0	0	0	0	0	0	0	0	0	1	1	0	0	0	0	0	1	0	0	1		
2180	Raub zur Erlangung von BtM	M	2	0	0	0	0	0	0	0	0	0	1	1	0	0	0	0	0	1	0	0	1		
2190	Raubüberfälle in Wohnungen	G	44	0	0	0	1	0	1	0	6	6	5	12	4	5	9	7	6	7	3	0	32		
2190	Raubüberfälle in Wohnungen	M	38	0	0	0	1	0	1	0	5	5	5	11	4	4	8	6	5	5	3	0	27		
2190	Raubüberfälle in Wohnungen	W	6	0	0	0	0	0	0	0	1	1	0	1	0	1	1	1	1	2	0	0	5		
2200	Körperverletzung insgesamt	G	11485	6	66	147	218	327	764	384	449	833	921	2518	723	689	1412	1597	2305	1927	1086	640	8967		
2200	Körperverletzung insgesamt	M	9174	6	62	131	191	245	635	265	346	611	759	2005	585	560	1145	1300	1842	1533	861	488	7169		
2200	Körperverletzung insgesamt	W	2311	0	4	16	27	82	129	119	103	222	162	513	138	129	267	297	463	394	225	152	1798		
2210	Körperverletz. mit Todesfolge	G	1	0	0	0	0	0	0	0	0	0	0	0	0	0	0	0	0	1	0	0	1		
2210	Körperverletz. mit Todesfolge	M	1	0	0	0	0	0	0	0	0	0	0	0	0	0	0	0	0	1	0	0	1		
2220	Gefährl./schw. KV/Verstümmel.	G	3497	4	28	66	99	132	329	150	194	344	399	1072	302	263	565	516	581	407	217	139	2425		
2220	Gefährl./schw. KV/Verstümmel.	M	2848	4	25	63	87	92	271	96	159	255	344	870	257	218	475	436	479	313	169	106	1978		
2220	Gefährl./schw. KV/Verstümmel.	W	649	0	3	3	12	40	58	54	35	89	55	202	45	45	90	80	102	94	48	33	447		

Schlüsselzahl der Tat	Straftat	S E X U S	Tatver- daech- tige gesamt	Kinder							Jugendliche			Heran- wach- sende 18 bis unter 21	gesamt Spalten 10,13,14	Erwachsene ab 21 Jahre									
				6	8	10	12	gesamt	14	16	gesamt	21	23			gesamt	25	30	40	50	60	gesamt			
				6	8	10	12	14	5 - 9	16	18	11 + 12	23			25	16,17	30	40	50	60	älter	18 - 23		
1	2	3	4	5	6	7	8	9	10	11	12	13	14	15	16	17	18	19	20	21	22	23	24		
2221	Gef./schw. KV Straße/Weg/Platz	G	2139	2	13	34	53	88	190	96	139	235	307	732	221	178	399	323	346	188	96	55	1407		
2221	Gef./schw. KV Straße/Weg/Platz	M	1799	2	11	32	47	63	155	59	109	168	268	591	196	152	348	285	289	156	86	44	1208		
2221	Gef./schw. KV Straße/Weg/Platz	W	340	0	2	2	6	25	35	37	30	67	39	141	25	26	51	38	57	32	10	11	199		
2230	Misshandl. v. Schutzbefohlenen	G	57	0	0	0	0	0	0	0	1	1	0	1	2	0	2	5	18	13	14	4	56		
2230	Misshandl. v. Schutzbefohlenen	M	29	0	0	0	0	0	0	0	0	0	0	0	0	0	0	1	8	9	9	2	29		
2230	Misshandl. v. Schutzbefohlenen	W	28	0	0	0	0	0	0	0	1	1	0	1	2	0	2	4	10	4	5	2	27		
2231	Misshandlung von Kindern	G	42	0	0	0	0	0	0	0	1	1	0	1	2	0	2	5	13	11	8	2	41		
2231	Misshandlung von Kindern	M	20	0	0	0	0	0	0	0	0	0	0	0	0	0	0	1	7	7	4	1	20		
2231	Misshandlung von Kindern	W	22	0	0	0	0	0	0	0	1	1	0	1	2	0	2	4	6	4	4	1	21		
2240	Vors einfache Körperverletzung	G	7941	2	41	83	122	201	449	245	272	517	551	1517	438	449	887	1111	1728	1469	794	435	6424		
2240	Vors einfache Körperverletzung	M	6373	2	40	70	107	156	375	175	203	378	440	1193	343	367	710	896	1384	1193	651	346	5180		
2240	Vors einfache Körperverletzung	W	1568	0	1	13	15	45	74	70	69	139	111	324	95	82	177	215	344	276	143	89	1244		
2250	Fahrlässige Körperverletzung	G	440	0	1	6	2	9	18	5	9	14	17	49	6	12	18	44	73	98	85	73	391		
2250	Fahrlässige Körperverletzung	M	301	0	1	6	2	9	18	3	9	12	15	45	5	8	13	32	49	66	53	43	256		
2250	Fahrlässige Körperverletzung	W	139	0	0	0	0	0	0	2	0	2	2	4	1	4	5	12	24	32	32	30	135		
2300	Straft. g. d. pers. Freiheit	G	3283	0	9	21	33	51	114	93	125	218	185	517	155	157	312	385	683	697	421	268	2766		
2300	Straft. g. d. pers. Freiheit	M	2738	0	9	19	29	42	99	71	106	177	161	437	135	128	263	320	566	573	341	238	2301		
2300	Straft. g. d. pers. Freiheit	W	545	0	0	2	4	9	15	22	19	41	24	80	20	29	49	65	117	124	80	30	465		
2310	Menschenr/Entz Minderj/Kinderh	G	19	0	0	0	0	0	0	0	0	0	1	1	0	0	0	2	13	3	0	0	18		
2310	Menschenr/Entz Minderj/Kinderh	M	9	0	0	0	0	0	0	0	0	0	1	1	0	0	0	1	6	1	0	0	8		
2310	Menschenr/Entz Minderj/Kinderh	W	10	0	0	0	0	0	0	0	0	0	0	0	0	0	0	1	7	2	0	0	10		
2312	Entziehung Minderjähriger	G	19	0	0	0	0	0	0	0	0	0	1	1	0	0	0	2	13	3	0	0	18		
2312	Entziehung Minderjähriger	M	9	0	0	0	0	0	0	0	0	0	1	1	0	0	0	1	6	1	0	0	8		
2312	Entziehung Minderjähriger	W	10	0	0	0	0	0	0	0	0	0	0	0	0	0	0	1	7	2	0	0	10		
2320	Nachst./Freih-ber./Nöt./Bedroh	G	3246	0	9	21	33	51	114	93	124	217	182	513	150	155	305	379	667	694	420	268	2733		
2320	Nachst./Freih-ber./Nöt./Bedroh	M	2711	0	9	19	29	42	99	71	105	176	158	433	130	126	256	315	557	572	340	238	2278		
2320	Nachst./Freih-ber./Nöt./Bedroh	W	535	0	0	2	4	9	15	22	19	41	24	80	20	29	49	64	110	122	80	30	455		
2321	Freiheitsberaubung	G	103	0	0	0	0	0	0	0	4	4	6	10	10	6	16	19	18	23	10	7	93		
2321	Freiheitsberaubung	M	89	0	0	0	0	0	0	0	4	4	5	9	8	6	14	17	16	21	5	7	80		
2321	Freiheitsberaubung	W	14	0	0	0	0	0	0	0	0	0	1	1	2	0	2	2	2	2	5	0	13		
2322	Nötigung	G	1092	0	2	6	6	16	30	29	30	59	50	139	37	47	84	107	218	244	167	133	953		
2322	Nötigung	M	909	0	2	5	6	12	25	19	26	45	45	115	33	38	71	86	181	208	132	116	794		
2322	Nötigung	W	183	0	1	0	4	5	10	10	4	14	5	24	4	9	13	21	37	36	35	17	159		
2323	Bedrohung	G	1804	0	7	16	27	36	86	61	84	145	128	359	91	88	179	234	385	346	200	101	1445		
2323	Bedrohung	M	1520	0	7	15	23	31	76	48	70	118	109	303	77	72	149	197	327	284	169	91	1217		
2323	Bedrohung	W	284	0	0	1	4	5	10	13	14	27	19	56	14	16	30	37	58	62	31	10	228		

Schlüsselzahl der Tat	Straftat	S E U S	Tatver- daech- tige gesamt	Kinder							Jugendliche			Heran- wach- sende 18 bis unter 21	gesamt Spalten 10,13,14	Erwachsene ab 21 Jahre									
				6	8	10	12	gesamt	14	16	gesamt	21	23			gesamt	25	30	40	50	60	gesamt			
				6	8	10	12	14	5 - 9	16	18	11 + 12	23			25	16,17	30	40	50	60	60 und älter	18 - 23		
1	2	3	4	5	6	7	8	9	10	11	12	13	14	15	16	17	18	19	20	21	22	23	24		
2324	Nachstellung § 238 StGB	G	375	0	0	0	0	1	1	4	12	16	11	28	17	20	37	39	78	108	50	35	347		
2324	Nachstellung § 238 StGB	M	308	0	0	0	0	1	1	4	10	14	10	25	17	15	32	33	65	80	41	32	283		
2324	Nachstellung § 238 StGB	W	67	0	0	0	0	0	0	0	2	2	1	3	0	5	5	6	13	28	9	3	64		
2325	Zwangsheirat § 237 StGB	G	1	0	0	0	0	0	0	0	0	0	0	0	0	0	0	1	0	0	0	0	1		
2325	Zwangsheirat § 237 StGB	W	1	0	0	0	0	0	0	0	0	0	0	0	0	0	0	1	0	0	0	0	1		
2330	Erpresserischer Menschenraub	G	5	0	0	0	0	0	0	0	0	0	0	0	1	2	3	0	2	0	0	0	5		
2330	Erpresserischer Menschenraub	M	5	0	0	0	0	0	0	0	0	0	0	0	1	2	3	0	2	0	0	0	5		
2360	Menschenhandel 232	G	14	0	0	0	0	0	0	0	1	1	2	3	4	1	5	4	1	0	1	0	11		
2360	Menschenhandel 232	M	14	0	0	0	0	0	0	0	1	1	2	3	4	1	5	4	1	0	1	0	11		
2361	Menschenhandel 232 I	G	7	0	0	0	0	0	0	0	1	1	1	2	2	0	2	2	0	1	0	1	5		
2361	Menschenhandel 232 I	M	7	0	0	0	0	0	0	0	1	1	1	2	2	0	2	2	0	0	1	0	5		
2363	Menschenhandel 232 III 2	G	1	0	0	0	0	0	0	0	0	0	1	1	0	0	0	0	0	0	0	0	0		
2363	Menschenhandel 232 III 2	M	1	0	0	0	0	0	0	0	0	0	1	1	0	0	0	0	0	0	0	0	0		
2364	Menschenhandel 232 III 3	G	1	0	0	0	0	0	0	0	0	0	0	0	1	0	1	0	0	0	0	0	1		
2364	Menschenhandel 232 III 3	M	1	0	0	0	0	0	0	0	0	0	0	0	1	0	1	0	0	0	0	0	1		
2365	Menschenhandel 232 IV	G	5	0	0	0	0	0	0	0	0	0	0	0	1	1	2	2	1	0	0	0	5		
2365	Menschenhandel 232 IV	M	5	0	0	0	0	0	0	0	0	0	0	0	1	1	2	2	1	0	0	0	5		
3***	Diebstahl ohne erschwer. Umst.	G	8026	1	20	56	129	392	598	691	545	1236	560	2394	350	365	715	701	1131	1130	906	1049	5632		
3***	Diebstahl ohne erschwer. Umst.	M	5094	0	12	39	89	185	325	332	349	681	374	1380	248	226	474	482	795	799	554	610	3714		
3***	Diebstahl ohne erschwer. Umst.	W	2932	1	8	17	40	207	273	359	196	555	186	1014	102	139	241	219	336	331	352	439	1918		
3**1	von Kraftwagen/unbef. Benutzen	G	48	0	0	0	0	0	0	1	11	12	3	15	5	4	9	3	8	8	4	1	33		
3**1	von Kraftwagen/unbef. Benutzen	M	45	0	0	0	0	0	0	1	11	12	3	15	4	4	8	2	7	8	4	1	30		
3**1	von Kraftwagen/unbef. Benutzen	W	3	0	0	0	0	0	0	0	0	0	0	0	1	0	1	1	1	0	0	0	3		
3**2	von Moped/Krad/unbef. Benutzen	G	9	0	0	0	1	0	1	2	1	3	3	7	1	0	1	0	0	1	0	2	2		
3**2	von Moped/Krad/unbef. Benutzen	M	8	0	0	0	1	0	1	2	1	3	3	7	1	0	1	0	0	0	0	0	1		
3**2	von Moped/Krad/unbef. Benutzen	W	1	0	0	0	0	0	0	0	0	0	0	0	0	0	0	0	0	0	1	0	1		
3**3	von Fahrrad/unbefugt. Benutzen	G	131	0	0	0	2	8	10	19	23	42	28	80	12	7	19	8	9	9	3	3	51		
3**3	von Fahrrad/unbefugt. Benutzen	M	117	0	0	0	2	5	7	15	22	37	26	70	12	6	18	7	7	9	3	3	47		
3**3	von Fahrrad/unbefugt. Benutzen	W	14	0	0	0	0	3	3	4	1	5	2	10	0	1	1	1	2	0	0	0	4		
3**4	von Schusswaffen 3**4	G	1	0	0	0	0	0	0	0	0	0	0	0	0	0	0	0	0	0	1	1	1		
3**4	von Schusswaffen 3**4	W	1	0	0	0	0	0	0	0	0	0	0	0	0	0	0	0	0	0	0	1	1		
3**5	von unbaren Zahlungsmitt. 3**5	G	106	0	0	1	0	1	2	6	6	12	9	23	6	8	14	20	20	22	5	2	83		
3**5	von unbaren Zahlungsmitt. 3**5	M	73	0	0	0	0	0	0	5	2	7	7	14	5	6	11	14	13	15	5	1	59		
3**5	von unbaren Zahlungsmitt. 3**5	W	33	0	0	1	0	1	2	1	4	5	2	9	1	2	3	6	7	7	0	1	24		
3**7	von/aus Automat 3**7	G	23	0	0	0	0	0	0	3	3	6	2	8	1	0	1	3	8	3	0	0	15		
3**7	von/aus Automat 3**7	M	21	0	0	0	0	0	0	3	3	6	2	8	1	0	1	3	8	1	0	0	13		
3**7	von/aus Automat 3**7	W	2	0	0	0	0	0	0	0	0	0	0	0	0	0	0	0	2	0	0	0	2		

Schlüsselzahl der Tat	Straftat	S E X U S	Tatver- daech- tige gesamt	Kinder							Jugendliche			Heran- wach- sende 18 bis unter 21	gesamt Spalten 10,13,14	Erwachsene ab 21 Jahre									
				6	8	10	12	gesamt	14	16	gesamt	21	23			gesamt	25	30	40	50	60	gesamt			
				6	8	10	12	14	5 - 9	16	18	11 + 12	23			25	16,17	30	40	50	60	älter	18 - 23		
1	2	3	4	5	6	7	8	9	10	11	12	13	14	15	16	17	18	19	20	21	22	23	24		
3**8	v Antiquit/Kunstgeg-st pp 3**8	G	1	0	0	0	0	0	0	0	0	0	0	0	0	1	1	0	0	0	0	0	1		
3**8	v Antiquit/Kunstgeg-st pp 3**8	M	1	0	0	0	0	0	0	0	0	0	0	0	0	1	1	0	0	0	0	0	1		
305*	In/aus Bank/Spark/Postfil 305*	G	27	0	0	0	0	0	0	0	1	1	1	2	2	1	3	6	3	8	4	1	25		
305*	In/aus Bank/Spark/Postfil 305*	M	17	0	0	0	0	0	0	0	1	1	1	2	2	1	3	4	2	4	2	0	15		
305*	In/aus Bank/Spark/Postfil 305*	W	10	0	0	0	0	0	0	0	0	0	0	0	0	0	0	2	1	4	2	1	10		
310*	D. in/aus Büroräumen pp. 310*	G	207	0	1	2	4	3	10	6	13	19	22	51	15	16	31	28	41	35	14	7	156		
310*	D. in/aus Büroräumen pp. 310*	M	169	0	0	2	3	1	6	4	10	14	20	40	13	14	27	25	36	23	12	6	129		
310*	D. in/aus Büroräumen pp. 310*	W	38	0	1	0	1	2	4	2	3	5	2	11	2	2	4	3	5	12	2	1	27		
315*	D. in/aus Gastst/Hot pp 315*	G	160	0	0	0	0	0	0	2	2	4	12	16	18	22	40	37	29	28	6	4	144		
315*	D. in/aus Gastst/Hot pp 315*	M	116	0	0	0	0	0	0	2	2	4	10	14	14	13	27	29	19	21	4	2	102		
315*	D. in/aus Gastst/Hot pp 315*	W	44	0	0	0	0	0	0	0	0	0	2	2	4	9	13	8	10	7	2	2	42		
325*	D. in/aus Warenhäusern pp 325*	G	5537	1	15	43	99	319	477	519	333	852	285	1614	144	194	338	400	737	792	715	941	3923		
325*	D. in/aus Warenhäusern pp 325*	M	3276	0	10	27	65	144	246	216	176	392	151	789	92	106	198	260	499	563	426	541	2487		
325*	D. in/aus Warenhäusern pp 325*	W	2261	1	5	16	34	175	231	303	157	460	134	825	52	88	140	140	238	229	289	400	1436		
326*	Ladendiebstahl 326*	G	5263	1	15	42	95	303	456	482	312	794	264	1514	139	181	320	378	701	758	679	913	3749		
326*	Ladendiebstahl 326*	M	3128	0	10	26	63	134	233	201	169	370	141	744	91	99	190	242	479	539	406	528	2384		
326*	Ladendiebstahl 326*	W	2135	1	5	16	32	169	223	281	143	424	123	770	48	82	130	136	222	219	273	385	1365		
335*	Diebst. in/aus Wohnungen 335*	G	471	0	0	0	0	7	7	23	39	62	45	114	47	35	82	46	88	66	51	24	357		
335*	Diebst. in/aus Wohnungen 335*	M	309	0	0	0	0	4	4	14	29	43	34	81	33	23	56	29	62	38	33	10	228		
335*	Diebst. in/aus Wohnungen 335*	W	162	0	0	0	0	3	3	9	10	19	11	33	14	12	26	17	26	28	18	14	129		
340*	D. in/a. Boden-/Keller pp 340*	G	21	0	0	0	0	1	1	2	2	4	1	6	0	0	0	2	7	3	1	2	15		
340*	D. in/a. Boden-/Keller pp 340*	M	19	0	0	0	0	1	1	2	2	4	1	6	0	0	0	2	6	2	1	2	13		
340*	D. in/a. Boden-/Keller pp 340*	W	2	0	0	0	0	0	0	0	0	0	0	0	0	0	0	1	1	0	0	0	2		
345*	D. in/a. Roh-/Neubau pp 345*	G	29	0	0	0	0	0	0	0	3	3	1	4	1	1	2	5	8	6	4	0	25		
345*	D. in/a. Roh-/Neubau pp 345*	M	28	0	0	0	0	0	0	0	3	3	1	4	1	1	2	4	8	6	4	0	24		
345*	D. in/a. Roh-/Neubau pp 345*	W	1	0	0	0	0	0	0	0	0	0	0	0	0	0	0	1	0	0	0	0	1		
350*	Diebstahl an/aus Kfz 350*	G	113	0	0	0	0	2	2	3	9	12	21	35	11	5	16	17	24	11	9	1	78		
350*	Diebstahl an/aus Kfz 350*	M	102	0	0	0	0	1	1	3	5	8	21	30	10	4	14	16	22	10	9	1	72		
350*	Diebstahl an/aus Kfz 350*	W	11	0	0	0	0	1	1	0	4	4	0	5	1	1	2	1	2	1	0	0	6		
3730	von BtM aus Krankenhäusern	G	2	0	0	0	0	0	0	0	0	0	0	0	0	0	0	0	1	1	0	0	2		
3730	von BtM aus Krankenhäusern	W	2	0	0	0	0	0	0	0	0	0	0	0	0	0	0	0	1	1	0	0	2		
4**	Diebstahl unter erschw. Umst.	G	1391	0	0	2	8	34	44	83	137	220	202	466	89	109	198	196	251	195	60	25	925		
4**	Diebstahl unter erschw. Umst.	M	1230	0	0	2	6	24	32	69	119	188	187	407	80	97	177	178	229	165	53	21	823		
4**	Diebstahl unter erschw. Umst.	W	161	0	0	0	2	10	12	14	18	32	15	59	9	12	21	18	22	30	7	4	102		
4**1	Von Kraftwagen 4**1	G	53	0	0	0	0	0	0	0	2	2	7	9	3	8	11	12	11	6	4	0	44		
4**1	Von Kraftwagen 4**1	M	51	0	0	0	0	0	0	0	2	2	7	9	3	8	11	11	11	5	4	0	42		
4**1	Von Kraftwagen 4**1	W	2	0	0	0	0	0	0	0	0	0	0	0	0	0	0	1	0	1	0	0	2		

Schlüsselzahl der Tat	Straftat	S E X U S	Tatver- daech- tige gesamt	Kinder							Jugendliche			Heran- wach- sende 18 bis unter 21	gesamt Spalten 10,13,14	Erwachsene ab 21 Jahre									
				6	8	10	12	gesamt	14	16	gesamt	21	23			gesamt	25	30	40	50	60	gesamt			
				6	8	10	12	14	5 - 9	16	18	11 + 12	23			25	16,17	30	40	50	60	60 und älter	18 - 23		
1	2	3	4	5	6	7	8	9	10	11	12	13	14	15	16	17	18	19	20	21	22	23	24		
4**2	Von Moped/Krad 4**2	G	22	0	0	0	0	0	0	3	8	11	4	15	1	0	1	3	3	0	0	0	7		
4**2	Von Moped/Krad 4**2	M	22	0	0	0	0	0	0	3	8	11	4	15	1	0	1	3	3	0	0	0	7		
4**3	Von Fahrrad 4**3	G	242	0	0	0	1	8	9	32	23	55	49	113	9	20	29	21	35	33	9	2	129		
4**3	Von Fahrrad 4**3	M	227	0	0	0	1	7	8	27	22	49	48	105	9	20	29	21	33	29	9	1	122		
4**3	Von Fahrrad 4**3	W	15	0	0	0	0	1	1	5	1	6	1	8	0	0	0	0	2	4	0	1	7		
4**4	Von Schusswaffe 4**4	G	8	0	0	0	0	0	0	1	1	2	0	2	0	0	0	1	3	1	0	1	6		
4**4	Von Schusswaffe 4**4	M	7	0	0	0	0	0	0	0	1	1	0	1	0	0	0	1	3	1	0	1	6		
4**4	Von Schusswaffe 4**4	W	1	0	0	0	0	0	0	1	0	1	0	1	0	0	0	0	0	0	0	0	0		
4**5	v. unbaren Zahlungsmitt. 4**5	G	23	0	0	0	0	0	0	1	3	4	1	5	3	4	7	2	5	2	0	2	18		
4**5	v. unbaren Zahlungsmitt. 4**5	M	17	0	0	0	0	0	0	1	3	4	0	4	3	2	5	2	3	1	0	2	13		
4**5	v. unbaren Zahlungsmitt. 4**5	W	6	0	0	0	0	0	0	0	0	0	1	1	0	2	2	0	2	1	0	0	5		
4**7	Von/aus Automat 4**7	G	32	0	0	0	0	1	1	4	7	11	6	18	0	2	2	1	6	5	0	0	14		
4**7	Von/aus Automat 4**7	M	31	0	0	0	0	1	1	4	7	11	5	17	0	2	2	1	6	5	0	0	14		
4**7	Von/aus Automat 4**7	W	1	0	0	0	0	0	0	0	0	0	1	1	0	0	0	0	0	0	0	0	0		
4**8	V Antiquit/Kunstgeg-st pp 4**8	G	1	0	0	0	0	0	0	0	0	0	0	0	0	0	0	0	1	0	0	1	1		
4**8	V Antiquit/Kunstgeg-st pp 4**8	M	1	0	0	0	0	0	0	0	0	0	0	0	0	0	0	0	1	0	0	1	1		
405*	D. in/aus Bank/Spark. pp 405*	G	4	0	0	0	0	0	0	0	1	1	0	1	0	0	0	1	1	1	0	0	3		
405*	D. in/aus Bank/Spark. pp 405*	M	4	0	0	0	0	0	0	0	1	1	0	1	0	0	0	1	1	1	0	0	3		
410*	D. in/aus Büroräumen pp. 410*	G	276	0	0	1	2	9	12	15	38	53	29	94	17	20	37	49	48	35	8	5	182		
410*	D. in/aus Büroräumen pp. 410*	M	261	0	0	1	2	7	10	15	34	49	27	86	16	19	35	47	46	34	8	5	175		
410*	D. in/aus Büroräumen pp. 410*	W	15	0	0	0	0	2	2	0	4	4	2	8	1	1	2	2	1	0	0	7	7		
415*	D. in/aus Gastst/Hotel pp 415*	G	52	0	0	0	0	0	0	0	3	3	12	15	3	4	7	17	8	2	3	0	37		
415*	D. in/aus Gastst/Hotel pp 415*	M	48	0	0	0	0	0	0	0	3	3	12	15	3	4	7	15	6	2	3	0	33		
415*	D. in/aus Gastst/Hotel pp 415*	W	4	0	0	0	0	0	0	0	0	0	0	0	0	0	0	2	0	0	0	0	4		
425*	D. in/aus Warenhäusern pp 425*	G	242	0	0	0	0	8	8	10	29	39	33	80	11	13	24	29	53	43	8	5	162		
425*	D. in/aus Warenhäusern pp 425*	M	186	0	0	0	0	5	5	6	22	28	31	64	8	12	20	21	42	28	8	3	122		
425*	D. in/aus Warenhäusern pp 425*	W	56	0	0	0	0	3	3	4	7	11	2	16	3	1	4	8	11	15	0	2	40		
426*	Ladendiebstahl 426*	G	125	0	0	0	0	7	7	6	11	17	12	36	4	4	8	9	33	29	7	3	89		
426*	Ladendiebstahl 426*	M	87	0	0	0	0	4	4	4	8	12	10	26	2	3	5	4	25	19	7	1	61		
426*	Ladendiebstahl 426*	W	38	0	0	0	0	3	3	2	3	5	2	10	2	1	3	5	8	10	0	2	28		
435*	Wohnungseinbruchdiebstahl 435*	G	194	0	0	0	1	1	2	12	18	30	25	57	18	12	30	31	37	26	12	1	137		
435*	Wohnungseinbruchdiebstahl 435*	M	170	0	0	0	1	1	2	11	15	26	19	47	18	11	29	29	34	22	8	1	123		
435*	Wohnungseinbruchdiebstahl 435*	W	24	0	0	0	0	0	0	1	3	4	6	10	0	1	1	2	3	4	4	0	14		
436*	Wohnungs-ED am Tag (TWE) 436*	G	97	0	0	0	1	1	2	9	8	17	10	29	6	5	11	14	24	15	4	0	68		
436*	Wohnungs-ED am Tag (TWE) 436*	M	91	0	0	0	1	1	2	9	8	17	8	27	6	5	11	14	23	14	2	0	64		
436*	Wohnungs-ED am Tag (TWE) 436*	W	6	0	0	0	0	0	0	0	0	0	2	2	0	0	0	0	1	1	2	0	4		

Schlüsselzahl der Tat	Straftat	S E X U S	Tatver- daech- tige gesamt	Kinder							Jugendliche			Heran- wach- sende 18 bis unter 21	gesamt Spalten 10,13,14	Erwachsene ab 21 Jahre									
				6	8	10	12	gesamt	14	16	gesamt	21	23			gesamt	25	30	40	50	60	gesamt			
				6	8	10	12	14	5 - 9	16	18	11 + 12	23			25	16,17	30	40	50	60	älter	18 - 23		
1	2	3	4	5	6	7	8	9	10	11	12	13	14	15	16	17	18	19	20	21	22	23	24		
440*	D. in/a. Boden/Keller pp 440*	G	54	0	0	0	0	1	1	1	4	5	7	13	3	4	7	9	12	6	4	3	41		
440*	D. in/a. Boden/Keller pp 440*	M	50	0	0	0	0	0	0	1	4	5	7	12	3	3	6	9	12	5	3	3	38		
440*	D. in/a. Boden/Keller pp 440*	W	4	0	0	0	0	1	1	0	0	0	0	1	0	1	1	0	0	1	1	0	3		
445*	D. in/a. Roh-/Neubau pp 445*	G	18	0	0	0	0	0	0	0	0	0	0	0	0	1	1	7	5	3	1	1	18		
445*	D. in/a. Roh-/Neubau pp 445*	M	18	0	0	0	0	0	0	0	0	0	0	0	0	1	1	7	5	3	1	1	18		
450*	Diebstahl an/aus Kfz 450*	G	123	0	0	0	0	3	3	6	8	14	18	35	10	7	17	17	24	25	2	3	88		
450*	Diebstahl an/aus Kfz 450*	M	116	0	0	0	0	0	0	6	8	14	17	31	10	6	16	15	24	25	2	3	85		
450*	Diebstahl an/aus Kfz 450*	W	7	0	0	0	0	3	3	0	0	0	1	4	0	1	1	2	0	0	0	0	3		
4910	Schw. D. v. Sportschiff/Boot	G	4	0	0	0	0	0	0	0	1	1	2	3	0	0	0	0	0	1	0	0	1		
4910	Schw. D. v. Sportschiff/Boot	M	4	0	0	0	0	0	0	0	1	1	2	3	0	0	0	0	0	1	0	0	1		
****	Diebstahl insgesamt	G	9079	1	20	58	137	420	636	740	647	1387	720	2743	420	459	879	858	1310	1267	954	1068	6336		
****	Diebstahl insgesamt	M	6035	0	12	41	95	205	353	371	439	810	525	1688	312	312	624	628	960	914	596	625	4347		
****	Diebstahl insgesamt	W	3044	1	8	17	42	215	283	369	208	577	195	1055	108	147	255	230	350	353	358	443	1989		
***1	Von Kraftwagen/unbef. Benutzen	G	99	0	0	0	0	0	0	1	12	13	10	23	7	12	19	15	19	14	8	1	76		
***1	Von Kraftwagen/unbef. Benutzen	M	94	0	0	0	0	0	0	1	12	13	10	23	6	12	18	13	18	13	8	1	71		
***1	Von Kraftwagen/unbef. Benutzen	W	5	0	0	0	0	0	0	0	0	0	0	0	1	0	1	2	1	1	0	0	5		
***2	Von Moped/Krad/unbef. Benutzen	G	31	0	0	0	1	0	1	5	9	14	7	22	2	0	2	3	3	0	1	0	9		
***2	Von Moped/Krad/unbef. Benutzen	M	30	0	0	0	1	0	1	5	9	14	7	22	2	0	2	3	3	0	0	0	8		
***2	Von Moped/Krad/unbef. Benutzen	W	1	0	0	0	0	0	0	0	0	0	0	0	0	0	0	0	0	0	1	0	1		
***3	Von Fahrrad/unbefugt. Benutzen	G	365	0	0	0	3	16	19	50	43	93	75	187	20	27	47	29	44	41	12	5	178		
***3	Von Fahrrad/unbefugt. Benutzen	M	337	0	0	0	3	12	15	42	41	83	72	170	20	26	46	28	40	37	12	4	167		
***3	Von Fahrrad/unbefugt. Benutzen	W	28	0	0	0	0	4	4	8	2	10	3	17	0	1	1	1	4	4	0	1	11		
***4	Von Schusswaffe	G	9	0	0	0	0	0	0	1	1	2	0	2	0	0	0	1	3	1	0	2	7		
***4	Von Schusswaffe	M	7	0	0	0	0	0	0	0	1	1	0	1	0	0	0	1	3	1	0	1	6		
***4	Von Schusswaffe	W	2	0	0	0	0	0	0	1	0	1	0	1	0	0	0	0	0	0	0	1	1		
***5	Von unbaren Zahlungsmitteln	G	129	0	0	1	0	1	2	7	9	16	10	28	9	12	21	22	25	24	5	4	101		
***5	Von unbaren Zahlungsmitteln	M	90	0	0	0	0	0	0	6	5	11	7	18	8	8	16	16	16	16	5	3	72		
***5	Von unbaren Zahlungsmitteln	W	39	0	0	1	0	1	2	1	4	5	3	10	1	4	5	6	9	8	0	1	29		
***7	Von/aus Automat	G	54	0	0	0	0	1	1	7	9	16	8	25	1	2	3	4	14	8	0	0	29		
***7	Von/aus Automat	M	51	0	0	0	0	1	1	7	9	16	7	24	1	2	3	4	14	6	0	0	27		
***7	Von/aus Automat	W	3	0	0	0	0	0	0	0	0	0	1	1	0	0	0	0	0	2	0	0	2		
***8	V. Antiquit/Kunst-/sagr Geg-st	G	2	0	0	0	0	0	0	0	0	0	0	0	0	1	1	0	0	1	0	0	2		
***8	V. Antiquit/Kunst-/sagr Geg-st	M	2	0	0	0	0	0	0	0	0	0	0	0	0	1	1	0	0	1	0	0	2		
05	D. in/aus Bank/Spark./Postfil.	G	31	0	0	0	0	0	0	0	2	2	1	3	2	1	3	7	4	9	4	1	28		
05	D. in/aus Bank/Spark./Postfil.	M	21	0	0	0	0	0	0	0	2	2	1	3	2	1	3	5	3	5	2	0	18		
05	D. in/aus Bank/Spark./Postfil.	W	10	0	0	0	0	0	0	0	0	0	0	0	0	0	0	2	1	4	2	1	10		

Schlüsselzahl der Tat	Straftat	S E X U S	Tatver- daech- tige gesamt	Kinder							Jugendliche			Heran- wach- sende 18 bis unter 21	gesamt Spalten 10,13,14	Erwachsene ab 21 Jahre									
				6	8	10	12	gesamt	14	16	gesamt	21	23			gesamt	25	30	40	50	60	gesamt			
				6	8	10	12	14	5 - 9	16	18	11 + 12	23			25	16,17	30	40	50	60	älter	18 - 23		
1	2	3	4	5	6	7	8	9	10	11	12	13	14	15	16	17	18	19	20	21	22	23	24		
10	D. in/aus Büroräumen pp.	G	473	0	1	3	6	12	22	21	50	71	50	143	31	34	65	74	88	70	22	11	330		
10	D. in/aus Büroräumen pp.	M	420	0	0	3	5	8	16	19	43	62	46	124	28	31	59	69	81	57	20	10	296		
10	D. in/aus Büroräumen pp.	W	53	0	1	0	1	4	6	2	7	9	4	19	3	3	6	5	7	13	2	1	34		
15	D. in/aus Gastst/Hot/Pens/Kan	G	210	0	0	0	0	0	0	2	5	7	24	31	21	25	46	54	36	30	9	4	179		
15	D. in/aus Gastst/Hot/Pens/Kan	M	162	0	0	0	0	0	0	2	5	7	22	29	17	16	33	44	24	23	7	2	133		
15	D. in/aus Gastst/Hot/Pens/Kan	W	48	0	0	0	0	0	0	0	0	0	2	2	4	9	13	10	12	7	2	2	46		
25	D. in/aus Warenhäusern pp.	G	5700	1	15	43	99	326	484	529	356	885	311	1680	151	206	357	419	763	815	720	946	4020		
25	D. in/aus Warenhäusern pp.	M	3401	0	10	27	65	148	250	222	192	414	177	841	98	117	215	274	520	576	431	544	2560		
25	D. in/aus Warenhäusern pp.	W	2299	1	5	16	34	178	234	307	164	471	134	839	53	89	142	145	243	239	289	402	1460		
26	Ladendiebstahl	G	5337	1	15	42	95	310	463	488	321	809	271	1543	141	184	325	383	715	771	684	916	3794		
26	Ladendiebstahl	M	3179	0	10	26	63	138	237	205	175	380	148	765	92	101	193	244	490	547	411	529	2414		
26	Ladendiebstahl	W	2158	1	5	16	32	172	226	283	146	429	123	778	49	83	132	139	225	224	273	387	1380		
35	D. in/aus Wohnungen	G	659	0	0	0	1	8	9	34	56	90	69	168	65	47	112	77	124	90	63	25	491		
35	D. in/aus Wohnungen	M	474	0	0	0	1	5	6	24	43	67	52	125	51	34	85	58	95	59	41	11	349		
35	D. in/aus Wohnungen	W	185	0	0	0	0	3	3	10	13	23	17	43	14	13	27	19	29	31	22	14	142		
40	D. in/a. Boden-/Kellerr/Waschk	G	70	0	0	0	0	2	2	3	5	8	8	18	3	4	7	11	17	8	5	4	52		
40	D. in/a. Boden-/Kellerr/Waschk	M	64	0	0	0	0	1	1	3	5	8	8	17	3	3	6	11	16	6	4	4	47		
40	D. in/a. Boden-/Kellerr/Waschk	W	6	0	0	0	0	1	1	0	0	0	0	1	0	1	1	0	1	2	1	0	5		
45	D. in/a. Roh-/Neubau/Baustelle	G	47	0	0	0	0	0	0	0	3	3	1	4	1	2	3	12	13	9	5	1	43		
45	D. in/a. Roh-/Neubau/Baustelle	M	46	0	0	0	0	0	0	0	3	3	1	4	1	2	3	11	13	9	5	1	42		
45	D. in/a. Roh-/Neubau/Baustelle	W	1	0	0	0	0	0	0	0	0	0	0	0	0	0	0	1	0	0	0	0	1		
50	Diebstahl an/aus Kraftfahrzeug	G	225	0	0	0	0	5	5	9	16	25	36	66	19	12	31	33	46	36	10	3	159		
50	Diebstahl an/aus Kraftfahrzeug	M	207	0	0	0	0	1	1	9	12	21	35	57	18	10	28	30	44	35	10	3	150		
50	Diebstahl an/aus Kraftfahrzeug	W	18	0	0	0	0	4	4	0	4	4	1	9	1	2	3	3	2	1	0	0	9		
*730	Von BtM aus Krankenhaus	G	2	0	0	0	0	0	0	0	0	0	0	0	0	0	0	0	1	1	0	0	2		
*730	Von BtM aus Krankenhaus	W	2	0	0	0	0	0	0	0	0	0	0	0	0	0	0	0	1	1	0	0	2		
90	Taschendiebstahl	G	111	0	0	1	0	1	2	6	9	15	16	33	12	10	22	15	19	14	3	5	78		
90	Taschendiebstahl	M	76	0	0	1	0	1	2	5	4	9	14	25	11	7	18	9	10	9	2	3	51		
90	Taschendiebstahl	W	35	0	0	0	0	0	0	1	5	6	2	8	1	3	4	6	9	5	1	2	27		
5000	Vermögens- und Fälschungsdel.	G	11505	0	0	0	11	60	71	294	527	821	1186	2078	859	865	1724	1830	2259	1810	1148	656	9427		
5000	Vermögens- und Fälschungsdel.	M	8004	0	0	0	9	33	42	157	312	469	768	1279	570	583	1153	1308	1605	1319	837	503	6725		
5000	Vermögens- und Fälschungsdel.	W	3501	0	0	0	2	27	29	137	215	352	418	799	289	282	571	522	654	491	311	153	2702		
5100	Betrug	G	9561	0	0	0	5	50	55	250	405	655	1020	1730	749	731	1480	1566	1905	1478	910	492	7831		
5100	Betrug	M	6636	0	0	0	4	25	29	127	244	371	677	1077	487	482	969	1120	1338	1083	667	382	5559		
5100	Betrug	W	2925	0	0	0	1	25	26	123	161	284	343	653	262	249	511	446	567	395	243	110	2272		

Schlüsselzahl der Tat	Straftat	S E X U S	Tatver- daech- tige gesamt	Kinder							Jugendliche			Heran- wach- sende 18 bis unter 21	gesamt Spalten 10,13,14	Erwachsene ab 21 Jahre									
				6	8	10	12	gesamt Spalten 5 - 9	14	16	gesamt Spalten 11 + 12	21	23			gesamt Spalten 16,17	25	30	40	50	60	gesamt Spalten 18 - 23			
				6	8	10	12	14	16	18	11 + 12	23	25			16,17	30	40	50	60	älter	18 - 23			
1	2	3	4	5	6	7	8	9	10	11	12	13	14	15	16	17	18	19	20	21	22	23	24		
5110	Waren- und Warenkreditbetrug	G	2019	0	0	0	0	2	2	13	32	45	165	212	105	128	233	330	458	393	223	170	1807		
5110	Waren- und Warenkreditbetrug	M	1319	0	0	0	0	0	0	3	14	17	98	115	73	70	143	213	293	275	150	130	1204		
5110	Waren- und Warenkreditbetrug	W	700	0	0	0	0	2	2	10	18	28	67	97	32	58	90	117	165	118	73	40	603		
5111	Betrüger. Erlangen von Kfz.	G	9	0	0	0	0	0	0	1	0	1	2	3	1	0	1	2	1	1	0	1	6		
5111	Betrüger. Erlangen von Kfz.	M	7	0	0	0	0	0	0	0	0	0	1	1	1	0	1	2	1	1	0	1	6		
5111	Betrüger. Erlangen von Kfz.	W	2	0	0	0	0	0	0	1	0	1	1	2	0	0	0	0	0	0	0	0	0		
5112	Sonstiger Warenkreditbetrug	G	1405	0	0	0	0	1	1	3	16	19	101	121	63	91	154	211	307	297	167	148	1284		
5112	Sonstiger Warenkreditbetrug	M	910	0	0	0	0	0	0	1	7	8	62	70	37	43	80	135	197	202	112	114	840		
5112	Sonstiger Warenkreditbetrug	W	495	0	0	0	0	1	1	2	9	11	39	51	26	48	74	76	110	95	55	34	444		
5113	Warenbetrug	G	637	0	0	0	0	1	1	9	16	25	65	91	43	43	86	124	156	99	60	21	546		
5113	Warenbetrug	M	427	0	0	0	0	0	0	2	7	9	37	46	37	31	68	81	101	76	40	15	381		
5113	Warenbetrug	W	210	0	0	0	0	1	1	7	9	16	28	45	6	12	18	43	55	23	20	6	165		
5120	Grundstücks- und Baubetrug	G	6	0	0	0	0	0	0	0	0	0	0	0	0	0	0	0	2	0	3	1	6		
5120	Grundstücks- und Baubetrug	M	5	0	0	0	0	0	0	0	0	0	0	0	0	0	0	0	1	0	3	1	5		
5120	Grundstücks- und Baubetrug	W	1	0	0	0	0	0	0	0	0	0	0	0	0	0	0	0	1	0	0	0	1		
5130	Beteiligungs-/Kapitalanl.-betr.	G	23	0	0	0	0	0	0	0	0	0	0	0	1	0	1	0	10	4	8	0	23		
5130	Beteiligungs-/Kapitalanl.-betr.	M	18	0	0	0	0	0	0	0	0	0	0	0	0	0	0	0	9	3	6	0	18		
5130	Beteiligungs-/Kapitalanl.-betr.	W	5	0	0	0	0	0	0	0	0	0	0	0	1	0	1	0	1	1	2	0	5		
5132	Anlagebetrug	G	21	0	0	0	0	0	0	0	0	0	0	0	1	0	1	0	8	4	8	0	21		
5132	Anlagebetrug	M	16	0	0	0	0	0	0	0	0	0	0	0	0	0	0	0	7	3	6	0	16		
5132	Anlagebetrug	W	5	0	0	0	0	0	0	0	0	0	0	0	1	0	1	0	1	1	2	0	5		
5134	Beteiligungsbetrug	G	2	0	0	0	0	0	0	0	0	0	0	0	0	0	0	0	2	0	0	0	2		
5134	Beteiligungsbetrug	M	2	0	0	0	0	0	0	0	0	0	0	0	0	0	0	0	2	0	0	0	2		
5140	Geldkreditbetrug	G	84	0	0	0	0	0	0	0	0	0	6	6	4	6	10	12	16	17	12	11	78		
5140	Geldkreditbetrug	M	67	0	0	0	0	0	0	0	0	0	6	6	2	5	7	11	13	11	9	10	61		
5140	Geldkreditbetrug	W	17	0	0	0	0	0	0	0	0	0	0	0	2	1	3	1	3	6	3	1	17		
5141	Kreditbetrug	G	1	0	0	0	0	0	0	0	0	0	0	0	1	0	1	0	0	0	0	0	1		
5141	Kreditbetrug	M	1	0	0	0	0	0	0	0	0	0	0	0	1	0	1	0	0	0	0	0	1		
5142	Subventionsbetrug	G	1	0	0	0	0	0	0	0	0	0	0	0	0	0	0	0	0	1	0	0	1		
5142	Subventionsbetrug	W	1	0	0	0	0	0	0	0	0	0	0	0	0	0	0	0	0	1	0	0	1		
5143	Kreditbetrug	G	82	0	0	0	0	0	0	0	0	0	6	6	3	6	9	12	16	16	12	11	76		
5143	Kreditbetrug	M	66	0	0	0	0	0	0	0	0	0	6	6	1	5	6	11	13	11	9	10	60		
5143	Kreditbetrug	W	16	0	0	0	0	0	0	0	0	0	0	0	2	1	3	1	3	5	3	1	16		
5150	Erschleichen von Leistungen	G	4021	0	0	0	4	40	44	161	231	392	511	947	404	343	747	715	743	502	279	88	3074		
5150	Erschleichen von Leistungen	M	2998	0	0	0	3	22	25	80	139	219	359	603	282	261	543	568	585	395	227	77	2395		
5150	Erschleichen von Leistungen	W	1023	0	0	0	1	18	19	81	92	173	152	344	122	82	204	147	158	107	52	11	679		

Schlüsselzahl der Tat	Straftat	S E X U S	Tatver- daech- tige gesamt	Kinder							Jugendliche			Heran- wach- sende 18 bis unter 21	gesamt Spalten 10,13,14	Erwachsene ab 21 Jahre									
				6	8	10	12	gesamt	14	16	gesamt	21	23			gesamt	25	30	40	50	60	gesamt			
				6	8	10	12	14	5 - 9	16	18	11 + 12	23			25	16,17	30	40	50	60	60 und älter	18 - 23		
1	2	3	4	5	6	7	8	9	10	11	12	13	14	15	16	17	18	19	20	21	22	23	24		
5160	B. m. rewidr. erl. unb. Zahl-m	G	406	0	0	0	0	2	2	5	6	11	65	78	42	43	85	85	78	41	26	13	328		
5160	B. m. rewidr. erl. unb. Zahl-m	M	235	0	0	0	0	1	1	4	4	8	39	48	21	22	43	46	47	30	12	9	187		
5160	B. m. rewidr. erl. unb. Zahl-m	W	171	0	0	0	0	1	1	1	2	3	26	30	21	21	42	39	31	11	14	4	141		
5162	Davon Debitk. ohne PIN	G	140	0	0	0	0	0	0	2	3	5	24	29	16	7	23	34	28	14	10	2	111		
5162	Davon Debitk. ohne PIN	M	75	0	0	0	0	0	0	2	1	3	14	17	5	3	8	23	15	9	3	0	58		
5162	Davon Debitk. ohne PIN	W	65	0	0	0	0	0	0	0	2	2	10	12	11	4	15	11	13	5	7	2	53		
5163	Debitkarten mit PIN	G	144	0	0	0	0	2	2	1	3	4	20	26	15	18	33	35	20	18	9	3	118		
5163	Debitkarten mit PIN	M	61	0	0	0	0	1	1	0	3	3	10	14	8	5	13	10	6	12	3	3	47		
5163	Debitkarten mit PIN	W	83	0	0	0	0	1	1	1	0	1	10	12	7	13	20	25	14	6	6	0	71		
5164	Kreditkarten	G	58	0	0	0	0	0	0	0	1	1	13	14	7	8	15	10	12	4	2	1	44		
5164	Kreditkarten	M	48	0	0	0	0	0	0	0	1	1	10	11	6	7	13	9	10	3	2	0	37		
5164	Kreditkarten	W	10	0	0	0	0	0	0	0	0	0	3	3	1	1	2	1	2	1	0	1	7		
5165	Daten von Zahlungskarten	G	49	0	0	0	0	0	0	2	0	2	9	11	3	6	9	6	11	5	4	3	38		
5165	Daten von Zahlungskarten	M	35	0	0	0	0	0	0	2	0	2	6	8	1	4	5	3	9	5	3	2	27		
5165	Daten von Zahlungskarten	W	14	0	0	0	0	0	0	0	0	0	3	3	2	2	4	3	2	0	1	1	11		
5169	Sonst. unbare Zahlungsmittel	G	22	0	0	0	0	0	0	0	0	0	1	1	1	4	5	1	8	1	2	4	21		
5169	Sonst. unbare Zahlungsmittel	M	20	0	0	0	0	0	0	0	0	0	1	1	1	3	4	1	8	1	1	4	19		
5169	Sonst. unbare Zahlungsmittel	W	2	0	0	0	0	0	0	0	0	0	0	0	0	1	1	0	0	0	1	0	2		
5170	Sonstiger Betrug	G	3330	0	0	0	1	7	8	78	145	223	330	561	220	252	472	486	661	549	382	219	2769		
5170	Sonstiger Betrug	M	2207	0	0	0	1	2	3	44	91	135	209	347	129	143	272	320	437	390	279	162	1860		
5170	Sonstiger Betrug	W	1123	0	0	0	0	5	5	34	54	88	121	214	91	109	200	166	224	159	103	57	909		
5171	Leistungsbetrug	G	327	0	0	0	0	0	0	4	6	10	27	37	20	29	49	48	58	52	58	25	290		
5171	Leistungsbetrug	M	220	0	0	0	0	0	0	2	3	5	11	16	9	13	22	30	42	44	46	20	204		
5171	Leistungsbetrug	W	107	0	0	0	0	0	0	2	3	5	16	21	11	16	27	18	16	8	12	5	86		
5172	Leistungskreditbetrug	G	313	0	0	0	0	0	0	0	3	3	16	19	16	16	32	46	69	73	51	23	294		
5172	Leistungskreditbetrug	M	218	0	0	0	0	0	0	0	2	2	7	9	6	10	16	35	54	47	41	16	209		
5172	Leistungskreditbetrug	W	95	0	0	0	0	0	0	0	1	1	9	10	10	6	16	11	15	26	10	7	85		
5174	Betr. z.N. Vers./Vers.-missbr.	G	74	0	0	0	0	0	0	0	0	0	1	1	2	7	9	15	13	15	9	12	73		
5174	Betr. z.N. Vers./Vers.-missbr.	M	60	0	0	0	0	0	0	0	0	0	1	1	2	6	8	13	10	11	8	9	59		
5174	Betr. z.N. Vers./Vers.-missbr.	W	14	0	0	0	0	0	0	0	0	0	0	0	0	1	1	2	3	4	1	3	14		
5175	Computerbetrug	G	164	0	0	0	0	0	0	1	3	4	13	17	16	30	46	41	41	11	5	3	147		
5175	Computerbetrug	M	52	0	0	0	0	0	0	1	2	3	3	6	6	7	13	11	11	7	3	1	46		
5175	Computerbetrug	W	112	0	0	0	0	0	0	0	1	1	10	11	10	23	33	30	30	4	2	2	101		
5176	Provisionsbetrug	G	11	0	0	0	0	0	0	0	0	0	0	0	0	0	0	3	4	3	0	1	11		
5176	Provisionsbetrug	M	10	0	0	0	0	0	0	0	0	0	0	0	0	0	0	2	4	3	0	1	10		
5176	Provisionsbetrug	W	1	0	0	0	0	0	0	0	0	0	0	0	0	0	0	1	0	0	0	0	1		

Schlüsselzahl der Tat	Straftat	S E X U S	Tatver- daech- tige gesamt	Kinder							Jugendliche			Heran- wach- sende 18 bis unter 21	gesamt Spalten 10,13,14	Erwachsene ab 21 Jahre									
				6	8	10	12	gesamt	14	16	gesamt	21	23			gesamt	25	30	40	50	60	gesamt			
				6	8	10	12	14	5 - 9	16	18	11 + 12	23			25	16,17	30	40	50	60	älter	18 - 23		
1	2	3	4	5	6	7	8	9	10	11	12	13	14	15	16	17	18	19	20	21	22	23	24		
5177	B. z.N. Soz-vers/-Vers-träger	G	41	0	0	0	0	0	0	0	0	0	0	0	0	1	1	6	15	9	8	2	41		
5177	B. z.N. Soz-vers/-Vers-träger	M	22	0	0	0	0	0	0	0	0	0	0	0	0	0	0	4	8	3	5	2	22		
5177	B. z.N. Soz-vers/-Vers-träger	W	19	0	0	0	0	0	0	0	0	0	0	0	0	1	1	2	7	6	3	0	19		
5178	Sonstiger Sozialleistungsbetr.	G	166	0	0	0	0	0	0	0	0	0	3	3	13	5	18	25	35	53	20	12	163		
5178	Sonstiger Sozialleistungsbetr.	M	97	0	0	0	0	0	0	0	0	0	1	1	6	2	8	12	20	29	16	11	96		
5178	Sonstiger Sozialleistungsbetr.	W	69	0	0	0	0	0	0	0	0	0	2	2	7	3	10	13	15	24	4	1	67		
5179	Betr. m. Zug.-ber. zu Komm.-d.	G	8	0	0	0	0	0	0	0	1	1	0	1	1	1	2	1	2	2	0	0	7		
5179	Betr. m. Zug.-ber. zu Komm.-d.	M	5	0	0	0	0	0	0	0	1	1	0	1	1	0	1	1	1	1	0	0	4		
5179	Betr. m. Zug.-ber. zu Komm.-d.	W	3	0	0	0	0	0	0	0	0	0	0	0	0	1	1	0	1	1	0	0	3		
5181	Abrechnungsbetrug	G	193	0	0	0	0	0	0	0	2	2	3	5	14	7	21	17	43	49	36	22	188		
5181	Abrechnungsbetrug	M	125	0	0	0	0	0	0	0	2	2	1	3	8	4	12	8	28	39	21	14	122		
5181	Abrechnungsbetrug	W	68	0	0	0	0	0	0	0	0	0	2	2	6	3	9	9	15	10	15	8	66		
5182	Einmietbetrug	G	63	0	0	0	0	0	0	0	2	2	4	6	6	6	12	5	10	16	8	6	57		
5182	Einmietbetrug	M	47	0	0	0	0	0	0	0	1	1	4	5	4	4	8	4	6	14	5	5	42		
5182	Einmietbetrug	W	16	0	0	0	0	0	0	0	1	1	0	1	2	2	4	1	4	2	3	1	15		
5183	Kontoeröffn./Überweis.-betr.	G	116	0	0	0	0	0	0	0	1	1	20	21	7	10	17	16	30	13	12	7	95		
5183	Kontoeröffn./Überweis.-betr.	M	89	0	0	0	0	0	0	0	1	1	18	19	5	8	13	11	25	8	8	5	70		
5183	Kontoeröffn./Überweis.-betr.	W	27	0	0	0	0	0	0	0	0	0	2	2	2	2	4	5	5	5	4	2	25		
5184	Zechbetrug	G	129	0	0	0	0	0	0	0	5	5	6	11	7	9	16	20	17	29	23	13	118		
5184	Zechbetrug	M	107	0	0	0	0	0	0	0	5	5	5	10	6	7	13	19	13	20	20	12	97		
5184	Zechbetrug	W	22	0	0	0	0	0	0	0	0	0	1	1	1	2	3	1	4	9	3	1	21		
5188	Kreditvermittlungsbetrug	G	5	0	0	0	0	0	0	0	0	0	0	0	0	1	1	1	0	0	1	2	5		
5188	Kreditvermittlungsbetrug	M	3	0	0	0	0	0	0	0	0	0	0	0	0	0	0	1	0	0	1	1	3		
5188	Kreditvermittlungsbetrug	W	2	0	0	0	0	0	0	0	0	0	0	0	0	1	1	0	0	0	0	1	2		
5189	Sonstige Betrugsarten	G	1828	0	0	0	1	7	8	73	124	197	244	449	126	144	270	262	349	239	162	97	1379		
5189	Sonstige Betrugsarten	M	1215	0	0	0	1	2	3	41	76	117	159	279	78	87	165	177	231	177	116	70	936		
5189	Sonstige Betrugsarten	W	613	0	0	0	0	5	5	32	48	80	85	170	48	57	105	85	118	62	46	27	443		
5200	Veruntreuungen	G	194	0	0	0	0	0	0	0	2	2	1	3	4	7	11	17	33	54	40	36	191		
5200	Veruntreuungen	M	151	0	0	0	0	0	0	0	1	1	1	2	1	5	6	13	28	44	32	26	149		
5200	Veruntreuungen	W	43	0	0	0	0	0	0	0	1	1	0	1	3	2	5	4	5	10	8	10	42		
5210	Untreue	G	118	0	0	0	0	0	0	0	1	1	0	1	2	5	7	8	16	30	27	29	117		
5210	Untreue	M	84	0	0	0	0	0	0	0	0	0	0	0	0	3	3	5	12	24	19	21	84		
5210	Untreue	W	34	0	0	0	0	0	0	0	1	1	0	1	2	2	4	3	4	6	8	8	33		
5211	Untreue bei Kapitalanlageges.	G	3	0	0	0	0	0	0	0	0	0	0	0	0	0	0	0	0	1	1	1	3		
5211	Untreue bei Kapitalanlageges.	M	2	0	0	0	0	0	0	0	0	0	0	0	0	0	0	0	0	0	1	1	2		
5211	Untreue bei Kapitalanlageges.	W	1	0	0	0	0	0	0	0	0	0	0	0	0	0	0	0	0	1	0	0	1		

Schlüsselzahl der Tat	Straftat	S E U S	Tatver- daech- tige gesamt	Kinder							Jugendliche			Heran- wach- sende 18 bis unter 21	gesamt Spalten 10,13,14	Erwachsene ab 21 Jahre									
				6	8	10	12	gesamt Spalten	14	16	gesamt Spalten	21	23			gesamt Spalten	25	30	40	50	60	gesamt Spalten			
				6	8	10	12	14	5 - 9	16	18	11 + 12	23			25	16,17	30	40	50	60	60 und älter	18 - 23		
1	2	3	4	5	6	7	8	9	10	11	12	13	14	15	16	17	18	19	20	21	22	23	24		
5220	Vorenth./Veruntr. v. Arb-entg.	G	63	0	0	0	0	0	0	0	0	0	0	0	1	2	3	4	15	22	12	7	63		
5220	Vorenth./Veruntr. v. Arb-entg.	M	56	0	0	0	0	0	0	0	0	0	0	0	1	2	3	4	14	18	12	5	56		
5220	Vorenth./Veruntr. v. Arb-entg.	W	7	0	0	0	0	0	0	0	0	0	0	0	0	0	0	0	1	4	0	2	7		
5230	Missbr. v. Scheck-/Kreditkart.	G	13	0	0	0	0	0	0	0	1	1	1	1	2	1	1	5	2	2	1	0	11		
5230	Missbr. v. Scheck-/Kreditkart.	M	11	0	0	0	0	0	0	0	1	1	1	1	2	0	0	4	2	2	1	0	9		
5230	Missbr. v. Scheck-/Kreditkart.	W	2	0	0	0	0	0	0	0	0	0	0	0	1	0	1	1	0	0	0	0	2		
5300	Unterschlagung	G	1413	0	0	0	6	11	17	40	67	107	139	263	85	112	197	222	266	213	154	98	1150		
5300	Unterschlagung	M	986	0	0	0	5	9	14	33	49	82	84	180	63	85	148	153	193	139	104	69	806		
5300	Unterschlagung	W	427	0	0	0	1	2	3	7	18	25	55	83	22	27	49	69	73	74	50	29	344		
5310	Unterschlagung von Kfz	G	130	0	0	0	0	0	0	0	0	0	5	5	3	6	9	20	36	35	19	6	125		
5310	Unterschlagung von Kfz	M	105	0	0	0	0	0	0	0	0	0	5	5	2	3	5	18	31	24	17	5	100		
5310	Unterschlagung von Kfz	W	25	0	0	0	0	0	0	0	0	0	0	0	1	3	4	2	5	11	2	1	25		
5400	Urkundenfälschung	G	535	0	0	0	0	1	1	11	72	83	53	137	34	28	62	54	92	94	59	37	398		
5400	Urkundenfälschung	M	385	0	0	0	0	0	0	5	31	36	30	66	31	17	48	43	73	78	47	30	319		
5400	Urkundenfälschung	W	150	0	0	0	0	1	1	6	41	47	23	71	3	11	14	11	19	16	12	7	79		
5410	Fälsch. techn. Aufzeichnungen	G	1	0	0	0	0	0	0	0	0	0	0	0	0	0	0	0	0	1	0	1	1		
5410	Fälsch. techn. Aufzeichnungen	M	1	0	0	0	0	0	0	0	0	0	0	0	0	0	0	0	0	1	0	1	1		
5420	Fälschung zur Erlangung v. BtM	G	8	0	0	0	0	0	0	0	0	0	0	0	0	0	0	1	4	2	1	8	8		
5420	Fälschung zur Erlangung v. BtM	M	6	0	0	0	0	0	0	0	0	0	0	0	0	0	0	1	4	1	0	6	6		
5420	Fälschung zur Erlangung v. BtM	W	2	0	0	0	0	0	0	0	0	0	0	0	0	0	0	0	0	1	1	2	2		
5430	F. Daten/T. Rechtsverk. bei DV	G	9	0	0	0	0	0	0	1	0	1	0	1	1	0	1	5	2	0	0	0	8		
5430	F. Daten/T. Rechtsverk. bei DV	M	6	0	0	0	0	0	0	0	0	0	0	0	0	0	0	4	2	0	0	0	6		
5430	F. Daten/T. Rechtsverk. bei DV	W	3	0	0	0	0	0	0	1	0	1	0	1	1	0	1	1	0	0	0	0	2		
5500	Geld-/Wertzeichenfälschung pp.	G	27	0	0	0	0	0	0	1	1	2	6	8	4	4	8	2	7	1	1	0	19		
5500	Geld-/Wertzeichenfälschung pp.	M	21	0	0	0	0	0	0	0	1	1	3	4	4	3	7	2	7	1	0	0	17		
5500	Geld-/Wertzeichenfälschung pp.	W	6	0	0	0	0	0	0	1	0	1	3	4	0	1	1	0	0	0	1	0	2		
5510	Geld-/Wertzeichenfälschung	G	14	0	0	0	0	0	0	0	0	0	6	6	3	3	6	1	1	0	0	0	8		
5510	Geld-/Wertzeichenfälschung	M	11	0	0	0	0	0	0	0	0	0	3	3	3	3	6	1	1	0	0	0	8		
5510	Geld-/Wertzeichenfälschung	W	3	0	0	0	0	0	0	0	0	0	3	3	0	0	0	0	0	0	0	0	0		
5520	Inverkehrbringen v. Falschgeld	G	24	0	0	0	0	0	0	1	1	2	5	7	4	3	7	2	6	1	1	0	17		
5520	Inverkehrbringen v. Falschgeld	M	18	0	0	0	0	0	0	0	1	1	2	3	4	2	6	2	6	1	0	0	15		
5520	Inverkehrbringen v. Falschgeld	W	6	0	0	0	0	0	0	1	0	1	3	4	0	1	1	0	0	0	1	0	2		
5530	F. Zahl-kart./Scheck/Wechsel	G	1	0	0	0	0	0	0	0	0	0	0	0	0	0	0	1	0	0	0	1	1		
5530	F. Zahl-kart./Scheck/Wechsel	M	1	0	0	0	0	0	0	0	0	0	0	0	0	0	0	1	0	0	0	1	1		
5531	Gebr. Zahl-kart./Schecks pp	G	1	0	0	0	0	0	0	0	0	0	0	0	0	0	0	1	0	0	0	1	1		
5531	Gebr. Zahl-kart./Schecks pp	M	1	0	0	0	0	0	0	0	0	0	0	0	0	0	0	1	0	0	0	1	1		

Schlüsselzahl der Tat	Straftat	S E U S	Tatver- daech- tige gesamt	Kinder							Jugendliche			Heran- wach- sende 18 bis unter 21	gesamt Spalten 10,13,14	Erwachsene ab 21 Jahre									
				6	8	10	12	gesamt Spalten	14	16	gesamt Spalten	21	23			gesamt Spalten	25	30	40	50	60	gesamt Spalten			
				6	8	10	12	14	5 - 9	16	18	11 + 12	23			25	16,17	30	40	50	60	60 und älter	18 - 23		
1	2	3	4	5	6	7	8	9	10	11	12	13	14	15	16	17	18	19	20	21	22	23	24		
5600	Insolvenzstraft. (283, 283a-d)	G	23	0	0	0	0	0	0	0	0	0	0	0	0	0	1	1	0	5	3	8	6	23	
5600	Insolvenzstraft. (283, 283a-d)	M	19	0	0	0	0	0	0	0	0	0	0	0	0	0	1	1	0	5	1	7	5	19	
5600	Insolvenzstraft. (283, 283a-d)	W	4	0	0	0	0	0	0	0	0	0	0	0	0	0	0	0	0	0	2	1	1	4	
5610	Bankrott	G	23	0	0	0	0	0	0	0	0	0	0	0	0	0	1	1	0	5	3	8	6	23	
5610	Bankrott	M	19	0	0	0	0	0	0	0	0	0	0	0	0	0	1	1	0	5	1	7	5	19	
5610	Bankrott	W	4	0	0	0	0	0	0	0	0	0	0	0	0	0	0	0	0	0	2	1	1	4	
5640	Gläubigerbegünstigung	G	1	0	0	0	0	0	0	0	0	0	0	0	0	0	0	0	0	0	0	1	0	1	
5640	Gläubigerbegünstigung	M	1	0	0	0	0	0	0	0	0	0	0	0	0	0	0	0	0	0	0	1	0	1	
6000	Sonst. Straftatbest. gem. StGB	G	10590	5	16	55	96	248	420	476	566	1042	865	2327	593	545	1138	1235	1928	1849	1245	868	8263		
6000	Sonst. Straftatbest. gem. StGB	M	8165	4	13	49	78	186	330	337	448	785	710	1825	483	423	906	993	1458	1403	939	641	6340		
6000	Sonst. Straftatbest. gem. StGB	W	2425	1	3	6	18	62	90	139	118	257	155	502	110	122	232	242	470	446	306	227	1923		
6100	Erpressung	G	94	0	0	3	1	1	5	5	4	9	8	22	6	2	8	7	21	18	13	5	72		
6100	Erpressung	M	68	0	0	3	1	1	5	4	4	8	7	20	4	1	5	5	14	12	8	4	48		
6100	Erpressung	W	26	0	0	0	0	0	0	1	0	1	1	2	2	1	3	2	7	6	5	1	24		
6110	Erpressung auf sex. Grundlage	G	2	0	0	0	0	0	0	0	0	0	0	0	0	0	0	0	2	0	0	0	2		
6110	Erpressung auf sex. Grundlage	M	2	0	0	0	0	0	0	0	0	0	0	0	0	0	0	0	2	0	0	0	2		
6200	Widerst g. Staatsgew/öff. Ordn	G	2312	0	0	2	4	24	30	114	175	289	234	553	156	154	310	250	426	368	242	163	1759		
6200	Widerst g. Staatsgew/öff. Ordn	M	1853	0	0	2	3	15	20	71	134	205	199	424	138	118	256	212	343	289	200	129	1429		
6200	Widerst g. Staatsgew/öff. Ordn	W	459	0	0	0	1	9	10	43	41	84	35	129	18	36	54	38	83	79	42	34	330		
6210	Widerst. gegen d. Staatsgewalt	G	527	0	0	1	0	3	4	14	28	42	58	104	44	59	103	80	121	61	38	20	423		
6210	Widerst. gegen d. Staatsgewalt	M	432	0	0	1	0	1	2	10	18	28	49	79	36	50	86	67	102	46	35	17	353		
6210	Widerst. gegen d. Staatsgewalt	W	95	0	0	0	0	2	2	4	10	14	9	25	8	9	17	13	19	15	3	3	70		
6220	Hausfriedensbr. insg. 123, 124	G	1324	0	0	0	2	13	15	83	107	190	132	337	84	63	147	115	231	234	151	109	987		
6220	Hausfriedensbr. insg. 123, 124	M	1053	0	0	0	2	9	11	55	82	137	111	259	76	44	120	94	180	188	127	85	794		
6220	Hausfriedensbr. insg. 123, 124	W	271	0	0	0	0	4	4	28	25	53	21	78	8	19	27	21	51	46	24	24	193		
6221	Hausfriedensbruch § 123 StGB	G	1305	0	0	0	2	13	15	83	107	190	131	336	82	57	139	109	228	233	151	109	969		
6221	Hausfriedensbruch § 123 StGB	M	1044	0	0	0	2	9	11	55	82	137	110	258	75	42	117	92	178	187	127	85	786		
6221	Hausfriedensbruch § 123 StGB	W	261	0	0	0	0	4	4	28	25	53	21	78	7	15	22	17	50	46	24	24	183		
6222	Schw. Hausfriedensbr.§ 124 StGB	G	19	0	0	0	0	0	0	0	0	0	1	1	2	6	8	6	3	1	0	0	18		
6222	Schw. Hausfriedensbr.§ 124 StGB	M	9	0	0	0	0	0	0	0	0	0	1	1	1	2	3	2	2	1	0	0	8		
6222	Schw. Hausfriedensbr.§ 124 StGB	W	10	0	0	0	0	0	0	0	0	0	0	0	1	4	5	4	1	0	0	0	10		
6230	Landfriedensbruch	G	54	0	0	0	0	0	0	0	4	4	4	8	8	11	19	12	10	2	3	0	46		
6230	Landfriedensbruch	M	52	0	0	0	0	0	0	0	4	4	4	8	7	10	17	12	10	2	3	0	44		
6230	Landfriedensbruch	W	2	0	0	0	0	0	0	0	0	0	0	0	1	1	2	0	0	0	0	0	2		
6240	Vortäuschen einer Straftat	G	203	0	0	0	1	2	3	11	16	27	24	54	10	16	26	23	37	28	24	11	149		
6240	Vortäuschen einer Straftat	M	153	0	0	0	0	1	1	2	12	14	18	33	9	13	22	21	28	20	20	9	120		
6240	Vortäuschen einer Straftat	W	50	0	0	0	0	1	1	9	4	13	6	21	1	3	4	2	9	8	4	2	29		

Schlüsselzahl der Tat	Straftat	S E X U S	Tatver- daech- tige gesamt	Kinder							Jugendliche			Heran- wach- sende 18 bis unter 21	gesamt Spalten 10,13,14	Erwachsene ab 21 Jahre									
				6	8	10	12	gesamt	14	16	gesamt	21	23			gesamt	25	30	40	50	60	gesamt			
				6	8	10	12	14	5 - 9	16	18	11 + 12	23			25	16,17	30	40	50	60	60 und älter	18 - 23		
1	2	3	4	5	6	7	8	9	10	11	12	13	14	15	16	17	18	19	20	21	22	23	24		
6241	Vortäuschen eines Raubes	G	55	0	0	0	0	0	0	2	6	8	7	15	4	4	8	8	11	6	6	1	40		
6241	Vortäuschen eines Raubes	M	46	0	0	0	0	0	0	1	5	6	5	11	3	4	7	7	9	5	6	1	35		
6241	Vortäuschen eines Raubes	W	9	0	0	0	0	0	0	1	1	2	2	4	1	0	1	1	2	1	0	0	5		
6242	Vortäuschen eines Diebstahls	G	39	0	0	0	0	0	0	1	3	4	6	10	0	2	2	4	5	5	9	4	29		
6242	Vortäuschen eines Diebstahls	M	35	0	0	0	0	0	0	0	2	2	6	8	0	2	2	3	5	5	8	4	27		
6242	Vortäuschen eines Diebstahls	W	4	0	0	0	0	0	0	1	1	2	0	2	0	0	0	1	0	0	1	0	2		
6260	Gewaltdarstellung	G	2	0	0	0	0	1	1	0	1	1	0	2	0	0	0	0	0	0	0	0	0		
6260	Gewaltdarstellung	M	2	0	0	0	0	1	1	0	1	1	0	2	0	0	0	0	0	0	0	0	0		
6261	Schriften an Pers. u. 18 Jahre	G	1	0	0	0	0	1	1	0	0	0	0	1	0	0	0	0	0	0	0	0	0		
6261	Schriften an Pers. u. 18 Jahre	M	1	0	0	0	0	1	1	0	0	0	0	1	0	0	0	0	0	0	0	0	0		
6270	Volksverhetzung	G	11	0	0	0	0	0	0	0	1	1	0	1	1	2	3	1	2	2	1	1	10		
6270	Volksverhetzung	M	9	0	0	0	0	0	0	0	1	1	0	1	1	2	3	0	2	1	1	1	8		
6270	Volksverhetzung	W	2	0	0	0	0	0	0	0	0	0	0	0	0	0	0	1	0	1	0	0	2		
6300	Begün/Strafvereit/Hehler/Geldw	G	343	0	0	0	1	1	2	11	23	34	42	78	25	26	51	51	60	48	36	19	265		
6300	Begün/Strafvereit/Hehler/Geldw	M	284	0	0	0	1	1	2	10	18	28	36	66	18	24	42	42	49	40	29	16	218		
6300	Begün/Strafvereit/Hehler/Geldw	W	59	0	0	0	0	0	0	1	5	6	6	12	7	2	9	9	11	8	7	3	47		
6310	Hehlerei von Kfz	G	21	0	0	0	0	0	0	0	0	0	2	2	0	1	1	5	6	2	4	1	19		
6310	Hehlerei von Kfz	M	21	0	0	0	0	0	0	0	0	0	2	2	0	1	1	5	6	2	4	1	19		
6311	Gewerbsmäßige Hehlerei v. Kfz.	G	4	0	0	0	0	0	0	0	0	0	0	0	0	0	0	2	0	1	1	0	4		
6311	Gewerbsmäßige Hehlerei v. Kfz.	M	4	0	0	0	0	0	0	0	0	0	0	0	0	0	0	2	0	1	1	0	4		
6313	Gewerbsm. Bandenhehl. v. Kfz.	G	4	0	0	0	0	0	0	0	0	0	1	1	0	0	0	2	1	0	0	0	3		
6313	Gewerbsm. Bandenhehl. v. Kfz.	M	4	0	0	0	0	0	0	0	0	0	1	1	0	0	0	2	1	0	0	0	3		
6320	Sonstige Hehlerei	G	251	0	0	0	1	1	2	10	18	28	37	67	20	20	40	39	43	33	26	3	184		
6320	Sonstige Hehlerei	M	214	0	0	0	1	1	2	9	16	25	32	59	16	18	34	32	36	29	21	3	155		
6320	Sonstige Hehlerei	W	37	0	0	0	0	0	0	1	2	3	5	8	4	2	6	7	7	4	5	0	29		
6321	Sonst. gewerbsmäßige Hehlerei	G	13	0	0	0	0	0	0	0	0	0	2	2	2	0	2	5	3	0	1	0	11		
6321	Sonst. gewerbsmäßige Hehlerei	M	13	0	0	0	0	0	0	0	0	0	2	2	2	0	2	5	3	0	1	0	11		
6323	Sonst. gewerbsm. Bandenhehler.	G	3	0	0	0	0	0	0	0	0	0	0	0	0	1	1	1	1	0	0	0	3		
6323	Sonst. gewerbsm. Bandenhehler.	M	3	0	0	0	0	0	0	0	0	0	0	0	0	1	1	1	1	0	0	0	3		
6330	Geldw/Verschl. unr. Verm-werte	G	46	0	0	0	0	0	0	0	0	0	1	1	4	3	7	4	8	8	4	14	45		
6330	Geldw/Verschl. unr. Verm-werte	M	36	0	0	0	0	0	0	0	0	0	1	1	2	3	5	3	6	7	2	12	35		
6330	Geldw/Verschl. unr. Verm-werte	W	10	0	0	0	0	0	0	0	0	0	0	0	2	0	2	1	2	1	2	2	10		
6400	Brandstift/Herbeif. Brandgef.	G	129	1	1	1	3	6	12	11	6	17	12	41	8	7	15	10	14	12	21	16	88		
6400	Brandstift/Herbeif. Brandgef.	M	97	1	1	1	3	5	11	9	5	14	11	36	6	5	11	8	12	10	13	7	61		
6400	Brandstift/Herbeif. Brandgef.	W	32	0	0	0	0	1	1	2	1	3	1	5	2	2	4	2	2	2	8	9	27		
6410	Vors. Brandstift/Herbeif -gef	G	73	0	1	1	1	6	9	8	4	12	10	31	6	3	9	7	7	8	6	5	42		
6410	Vors. Brandstift/Herbeif -gef	M	61	0	1	1	1	5	8	6	4	10	10	28	5	3	8	5	5	7	5	3	33		
6410	Vors. Brandstift/Herbeif -gef	W	12	0	0	0	0	1	1	2	0	2	0	3	1	0	1	2	2	1	1	2	9		

Schlüsselzahl der Tat	Straftat	S E U S	Tatver- daech- tige gesamt	Kinder							Jugendliche			Heran- wach- sende 18 bis unter 21	gesamt Spalten 10,13,14	Erwachsene ab 21 Jahre									
				6	8	10	12	gesamt	14	16	gesamt	21	23			gesamt	25	30	40	50	60	gesamt			
				6	8	10	12	14	5 - 9	16	18	11 + 12	23			25	16,17	30	40	50	60	älter	18 - 23		
1	2	3	4	5	6	7	8	9	10	11	12	13	14	15	16	17	18	19	20	21	22	23	24		
6500	Wettbew.-/Korrupt.-/Amtsdel.	G	256	0	0	0	0	0	0	0	0	0	0	0	2	8	10	13	67	100	52	14	256		
6500	Wettbew.-/Korrupt.-/Amtsdel.	M	203	0	0	0	0	0	0	0	0	0	0	0	0	7	7	8	49	82	43	14	203		
6500	Wettbew.-/Korrupt.-/Amtsdel.	W	53	0	0	0	0	0	0	0	0	0	0	0	2	1	3	5	18	18	9	0	53		
6510	Vorteilsannahme/Bestechlichk.	G	41	0	0	0	0	0	0	0	0	0	0	0	0	0	0	0	7	16	15	3	41		
6510	Vorteilsannahme/Bestechlichk.	M	28	0	0	0	0	0	0	0	0	0	0	0	0	0	0	0	4	11	10	3	28		
6510	Vorteilsannahme/Bestechlichk.	W	13	0	0	0	0	0	0	0	0	0	0	0	0	0	0	0	3	5	5	0	13		
6511	Vorteilsannahme	G	15	0	0	0	0	0	0	0	0	0	0	0	0	0	0	0	1	8	5	1	15		
6511	Vorteilsannahme	M	15	0	0	0	0	0	0	0	0	0	0	0	0	0	0	0	1	8	5	1	15		
6512	Bestechlichkeit	G	20	0	0	0	0	0	0	0	0	0	0	0	0	0	0	0	5	5	8	2	20		
6512	Bestechlichkeit	M	8	0	0	0	0	0	0	0	0	0	0	0	0	0	0	0	2	1	3	2	8		
6512	Bestechlichkeit	W	12	0	0	0	0	0	0	0	0	0	0	0	0	0	0	0	3	4	5	0	12		
6513	Bestechl. (gew./Bandenmitgl.)	G	6	0	0	0	0	0	0	0	0	0	0	0	0	0	0	0	1	3	2	0	6		
6513	Bestechl. (gew./Bandenmitgl.)	M	5	0	0	0	0	0	0	0	0	0	0	0	0	0	0	0	1	2	2	0	5		
6513	Bestechl. (gew./Bandenmitgl.)	W	1	0	0	0	0	0	0	0	0	0	0	0	0	0	0	0	0	1	0	0	1		
6520	Vorteilsgewährung / Bestechung	G	20	0	0	0	0	0	0	0	0	0	0	0	0	0	0	1	2	8	4	5	20		
6520	Vorteilsgewährung / Bestechung	M	15	0	0	0	0	0	0	0	0	0	0	0	0	0	0	1	1	6	2	5	15		
6520	Vorteilsgewährung / Bestechung	W	5	0	0	0	0	0	0	0	0	0	0	0	0	0	0	0	1	2	2	0	5		
6521	Vorteilsgewährung	G	8	0	0	0	0	0	0	0	0	0	0	0	0	0	0	0	0	5	1	2	8		
6521	Vorteilsgewährung	M	6	0	0	0	0	0	0	0	0	0	0	0	0	0	0	0	0	3	1	2	6		
6521	Vorteilsgewährung	W	2	0	0	0	0	0	0	0	0	0	0	0	0	0	0	0	0	2	0	0	2		
6522	Bestechung	G	12	0	0	0	0	0	0	0	0	0	0	0	0	0	0	1	2	3	3	3	12		
6522	Bestechung	M	9	0	0	0	0	0	0	0	0	0	0	0	0	0	0	1	1	3	1	3	9		
6522	Bestechung	W	3	0	0	0	0	0	0	0	0	0	0	0	0	0	0	0	1	0	2	0	3		
6550	Sonstige Straftaten im Amt	G	149	0	0	0	0	0	0	0	0	0	0	0	2	8	10	11	53	53	21	1	149		
6550	Sonstige Straftaten im Amt	M	120	0	0	0	0	0	0	0	0	0	0	0	0	7	7	6	41	45	20	1	120		
6550	Sonstige Straftaten im Amt	W	29	0	0	0	0	0	0	0	0	0	0	0	2	1	3	5	12	8	1	0	29		
6551	Körperverletzung im Amt	G	123	0	0	0	0	0	0	0	0	0	0	0	2	8	10	11	45	40	16	1	123		
6551	Körperverletzung im Amt	M	100	0	0	0	0	0	0	0	0	0	0	0	0	7	7	6	35	36	15	1	100		
6551	Körperverletzung im Amt	W	23	0	0	0	0	0	0	0	0	0	0	0	2	1	3	5	10	4	1	0	23		
6560	Wettb.-beschr. Abspr./Ausschr.	G	2	0	0	0	0	0	0	0	0	0	0	0	0	0	0	0	0	1	1	0	2		
6560	Wettb.-beschr. Abspr./Ausschr.	M	2	0	0	0	0	0	0	0	0	0	0	0	0	0	0	0	0	1	1	0	2		
6570	Bestechl/Bestechu-gesch. Verk.	G	44	0	0	0	0	0	0	0	0	0	0	0	0	0	0	1	5	22	11	5	44		
6570	Bestechl/Bestechu-gesch. Verk.	M	38	0	0	0	0	0	0	0	0	0	0	0	0	0	0	1	3	19	10	5	38		
6570	Bestechl/Bestechu-gesch. Verk.	W	6	0	0	0	0	0	0	0	0	0	0	0	0	0	0	0	2	3	1	0	6		
6571	Bestechl/Bestechu-gesch. Verk.	G	27	0	0	0	0	0	0	0	0	0	0	0	0	0	0	1	3	13	7	3	27		
6571	Bestechl/Bestechu-gesch. Verk.	M	22	0	0	0	0	0	0	0	0	0	0	0	0	0	0	1	1	11	6	3	22		
6571	Bestechl/Bestechu-gesch. Verk.	W	5	0	0	0	0	0	0	0	0	0	0	0	0	0	0	0	2	2	1	0	5		

Schlüsselzahl der Tat	Straftat	S E X U S	Tatver- daech- tige gesamt	Kinder							Jugendliche			Heran- wach- sende 18 bis unter 21	gesamt Spalten 10,13,14	Erwachsene ab 21 Jahre									
				6	8	10	12	gesamt Spalten	14	16	gesamt Spalten	21	23			gesamt Spalten	25	30	40	50	60	gesamt Spalten			
				6	8	10	12	14	5 - 9	16	18	11 + 12	23			25	16,17	30	40	50	60	60 und älter	18 - 23		
1	2	3	4	5	6	7	8	9	10	11	12	13	14	15	16	17	18	19	20	21	22	23	24		
6572	- § 300 Satz 2 Nr. 2 StGB	G	4	0	0	0	0	0	0	0	0	0	0	0	0	0	0	0	0	3	1	0	4		
6572	- § 300 Satz 2 Nr. 2 StGB	M	4	0	0	0	0	0	0	0	0	0	0	0	0	0	0	0	0	3	1	0	4		
6573	- § 300 Satz 2 Nr. 1 StGB	G	14	0	0	0	0	0	0	0	0	0	0	0	0	0	0	0	2	6	4	2	14		
6573	- § 300 Satz 2 Nr. 1 StGB	M	13	0	0	0	0	0	0	0	0	0	0	0	0	0	0	0	2	5	4	2	13		
6573	- § 300 Satz 2 Nr. 1 StGB	W	1	0	0	0	0	0	0	0	0	0	0	0	0	0	0	0	0	1	0	0	1		
6600	Strafbarer Eigennutz	G	27	0	0	0	0	0	0	0	0	0	0	0	0	0	0	3	13	3	4	4	27		
6600	Strafbarer Eigennutz	M	21	0	0	0	0	0	0	0	0	0	0	0	0	0	0	3	9	3	2	4	21		
6600	Strafbarer Eigennutz	W	6	0	0	0	0	0	0	0	0	0	0	0	0	0	0	0	4	0	2	0	6		
6610	Unerlaubtes Glücksspiel	G	7	0	0	0	0	0	0	0	0	0	0	0	0	0	0	1	5	0	0	1	7		
6610	Unerlaubtes Glücksspiel	M	7	0	0	0	0	0	0	0	0	0	0	0	0	0	0	1	5	0	0	1	7		
6620	Wilderei	G	5	0	0	0	0	0	0	0	0	0	0	0	0	0	0	1	1	0	1	2	5		
6620	Wilderei	M	4	0	0	0	0	0	0	0	0	0	0	0	0	0	0	1	1	0	0	2	4		
6620	Wilderei	W	1	0	0	0	0	0	0	0	0	0	0	0	0	0	0	0	0	0	1	0	1		
6621	Jagdwilderei	G	1	0	0	0	0	0	0	0	0	0	0	0	0	0	0	0	0	0	1	0	1		
6621	Jagdwilderei	W	1	0	0	0	0	0	0	0	0	0	0	0	0	0	0	0	0	0	1	0	1		
6630	Wucher	G	7	0	0	0	0	0	0	0	0	0	0	0	0	0	0	1	2	2	2	0	7		
6630	Wucher	M	6	0	0	0	0	0	0	0	0	0	0	0	0	0	0	1	1	2	2	0	6		
6630	Wucher	W	1	0	0	0	0	0	0	0	0	0	0	0	0	0	0	0	1	0	0	0	1		
6700	Sonstige Straftaten gemäß StGB	G	8003	4	15	50	87	220	376	355	407	762	638	1776	434	386	820	974	1449	1391	923	670	6227		
6700	Sonstige Straftaten gemäß StGB	M	6108	3	12	44	70	168	297	259	329	588	519	1404	353	300	653	772	1072	1041	680	486	4704		
6700	Sonstige Straftaten gemäß StGB	W	1895	1	3	6	17	52	79	96	78	174	119	372	81	86	167	202	377	350	243	184	1523		
6710	Verletzung Unterhaltspflicht	G	122	0	0	0	0	0	0	0	0	0	0	0	2	2	4	7	36	46	24	5	122		
6710	Verletzung Unterhaltspflicht	M	117	0	0	0	0	0	0	0	0	0	0	0	2	2	4	7	34	45	23	4	117		
6710	Verletzung Unterhaltspflicht	W	5	0	0	0	0	0	0	0	0	0	0	0	0	0	0	0	2	1	1	1	5		
6720	Verl. Fürsorge-/Erziehungspf.	G	32	0	0	0	0	0	0	0	0	0	1	1	2	1	3	2	11	10	5	0	31		
6720	Verl. Fürsorge-/Erziehungspf.	M	11	0	0	0	0	0	0	0	0	0	0	0	0	0	0	1	2	4	4	0	11		
6720	Verl. Fürsorge-/Erziehungspf.	W	21	0	0	0	0	0	0	0	0	0	1	1	2	1	3	1	9	6	1	0	20		
6730	Beleidigung	G	4465	0	3	15	35	78	131	144	144	288	283	702	202	211	413	571	887	854	601	437	3763		
6730	Beleidigung	M	3233	0	3	15	27	49	94	90	102	192	208	494	150	159	309	434	637	619	429	311	2739		
6730	Beleidigung	W	1232	0	0	0	8	29	37	54	42	96	75	208	52	52	104	137	250	235	172	126	1024		
6731	Beleidigung auf sex. Grundlage	G	585	0	1	2	8	21	32	30	35	65	39	136	29	27	56	76	105	106	63	43	449		
6731	Beleidigung auf sex. Grundlage	M	484	0	1	2	8	16	27	22	25	47	32	106	22	26	48	58	86	92	58	36	378		
6731	Beleidigung auf sex. Grundlage	W	101	0	0	0	0	5	5	8	10	18	7	30	7	1	8	18	19	14	5	7	71		
6740	Sachbeschädigung	G	2699	4	12	34	51	121	222	192	244	436	321	979	199	152	351	323	414	329	177	126	1720		
6740	Sachbeschädigung	M	2295	3	9	28	42	100	182	161	221	382	291	855	185	128	313	281	347	268	141	90	1440		
6740	Sachbeschädigung	W	404	1	3	6	9	21	40	31	23	54	30	124	14	24	38	42	67	61	36	36	280		

Schlüsselzahl der Tat	Straftat	S E X U S	Tatver- daech- tige gesamt	Kinder							Jugendliche			Heran- wach- sende 18 bis unter 21	gesamt Spalten 10,13,14	Erwachsene ab 21 Jahre									
				6	8	10	12	gesamt	14	16	gesamt	21	23			gesamt	25	30	40	50	60	gesamt			
				6	8	10	12	14	5 - 9	16	18	11 + 12	23			25	16,17	30	40	50	60	60 und älter	18 - 23		
1	2	3	4	5	6	7	8	9	10	11	12	13	14	15	16	17	18	19	20	21	22	23	24		
6741	Sachbeschädigung an Kfz	G	607	1	5	11	8	14	39	15	49	64	77	180	48	32	80	62	88	95	59	43	427		
6741	Sachbeschädigung an Kfz	M	510	1	4	7	5	13	30	15	43	58	68	156	45	27	72	51	71	80	45	35	354		
6741	Sachbeschädigung an Kfz	W	97	0	1	4	3	1	9	0	6	6	9	24	3	5	8	11	17	15	14	8	73		
6742	Datenveränder./Computersabot.	G	20	0	0	0	0	1	1	2	1	3	3	7	0	1	1	0	4	3	3	2	13		
6742	Datenveränder./Computersabot.	M	18	0	0	0	0	0	0	1	1	2	3	5	0	1	1	0	4	3	3	2	13		
6742	Datenveränder./Computersabot.	W	2	0	0	0	0	1	1	1	0	1	0	2	0	0	0	0	0	0	0	0	0		
6743	Sonst Sachb auf Str./Weg/Platz	G	398	0	0	8	16	23	47	41	54	95	73	215	41	22	63	50	36	23	7	4	183		
6743	Sonst Sachb auf Str./Weg/Platz	M	357	0	0	8	12	21	41	33	50	83	70	194	37	20	57	45	34	18	5	4	163		
6743	Sonst Sachb auf Str./Weg/Platz	W	41	0	0	0	4	2	6	8	4	12	3	21	4	2	6	5	2	5	2	0	20		
6745	Zerstörung wichtiger Arbeitsm.	G	7	0	0	0	0	0	0	0	1	1	1	2	0	2	2	1	0	0	2	0	5		
6745	Zerstörung wichtiger Arbeitsm.	M	5	0	0	0	0	0	0	0	0	0	1	1	0	2	2	1	0	0	1	0	4		
6745	Zerstörung wichtiger Arbeitsm.	W	2	0	0	0	0	0	0	0	1	1	0	1	0	0	0	0	0	0	1	0	1		
6750	Sprengstoff-/Strahlungsverbr.	G	19	0	0	0	0	1	1	0	2	2	9	12	4	2	6	1	0	0	0	0	7		
6750	Sprengstoff-/Strahlungsverbr.	M	19	0	0	0	0	1	1	0	2	2	9	12	4	2	6	1	0	0	0	0	7		
6752	Herbeif. Sprengstoffexplosion	G	19	0	0	0	0	1	1	0	2	2	9	12	4	2	6	1	0	0	0	0	7		
6752	Herbeif. Sprengstoffexplosion	M	19	0	0	0	0	1	1	0	2	2	9	12	4	2	6	1	0	0	0	0	7		
6760	Straftaten gegen die Umwelt	G	164	0	0	0	0	1	1	1	0	1	3	5	0	2	2	15	21	42	43	36	159		
6760	Straftaten gegen die Umwelt	M	141	0	0	0	0	1	1	1	0	1	2	4	0	2	2	13	16	38	37	31	137		
6760	Straftaten gegen die Umwelt	W	23	0	0	0	0	0	0	0	0	0	1	1	0	0	0	2	5	4	6	5	22		
6761	Gewässerunreinigung	G	59	0	0	0	0	1	1	1	0	1	2	4	0	0	0	9	4	14	15	13	55		
6761	Gewässerunreinigung	M	54	0	0	0	0	1	1	1	0	1	2	4	0	0	0	8	4	13	13	12	50		
6761	Gewässerunreinigung	W	5	0	0	0	0	0	0	0	0	0	0	0	0	0	0	1	0	1	2	1	5		
6762	Luftverunreinigung	G	3	0	0	0	0	0	0	0	0	0	0	0	0	0	0	0	0	1	1	1	3		
6762	Luftverunreinigung	M	3	0	0	0	0	0	0	0	0	0	0	0	0	0	0	0	1	1	1	1	3		
6763	Lärm/Ersch/nichtionis. Strahl.	G	1	0	0	0	0	0	0	0	0	0	0	0	0	0	0	0	1	0	0	0	1		
6763	Lärm/Ersch/nichtionis. Strahl.	M	1	0	0	0	0	0	0	0	0	0	0	0	0	0	0	0	1	0	0	0	1		
6764	Unerl Umg. gef. Abf. 326 I+III	G	80	0	0	0	0	0	0	0	0	0	1	1	0	0	0	4	12	18	25	20	79		
6764	Unerl Umg. gef. Abf. 326 I+III	M	64	0	0	0	0	0	0	0	0	0	0	0	0	0	0	4	8	15	21	16	64		
6764	Unerl Umg. gef. Abf. 326 I+III	W	16	0	0	0	0	0	0	0	0	0	1	1	0	0	0	0	4	3	4	4	15		
6765	Unerl. Betreiben von Anlagen	G	4	0	0	0	0	0	0	0	0	0	0	0	0	0	0	1	0	2	1	0	4		
6765	Unerl. Betreiben von Anlagen	M	3	0	0	0	0	0	0	0	0	0	0	0	0	0	0	0	2	1	0	0	3		
6765	Unerl. Betreiben von Anlagen	W	1	0	0	0	0	0	0	0	0	0	0	0	0	0	0	1	0	0	0	0	1		
6766	Unerl. Umg. radioakt Stoffe pp	G	2	0	0	0	0	0	0	0	0	0	0	0	0	0	0	2	0	0	0	0	2		
6766	Unerl. Umg. radioakt Stoffe pp	M	1	0	0	0	0	0	0	0	0	0	0	0	0	0	0	1	0	0	0	0	1		
6766	Unerl. Umg. radioakt Stoffe pp	W	1	0	0	0	0	0	0	0	0	0	0	0	0	0	0	1	0	0	0	0	1		
6768	Abfallein-, -aus- und -durchf.	G	10	0	0	0	0	0	0	0	0	0	0	0	0	0	0	2	2	5	1	0	10		
6768	Abfallein-, -aus- und -durchf.	M	9	0	0	0	0	0	0	0	0	0	0	0	0	0	0	1	2	5	1	0	9		
6768	Abfallein-, -aus- und -durchf.	W	1	0	0	0	0	0	0	0	0	0	0	0	0	0	0	1	0	0	0	0	1		

Schlüsselzahl der Tat	Straftat	S E X U S	Tatver- daech- tige gesamt	Kinder							Jugendliche			Heran- wach- sende 18 bis unter 21	gesamt Spalten 10,13,14	Erwachsene ab 21 Jahre									
				6	8	10	12	gesamt	14	16	gesamt	21	23			gesamt	25	30	40	50	60	gesamt			
				6	8	10	12	14	5 - 9	16	18	11 + 12	23			25	16,17	30	40	50	60	älter	18 - 23		
1	2	3	4	5	6	7	8	9	10	11	12	13	14	15	16	17	18	19	20	21	22	23	24		
6780	§§ 202a, 202b, 202c StGB	G	43	0	0	0	0	0	0	2	4	6	3	9	2	2	4	2	11	11	6	0	34		
6780	§§ 202a, 202b, 202c StGB	M	34	0	0	0	0	0	0	2	4	6	2	8	2	2	4	2	7	8	5	0	26		
6780	§§ 202a, 202b, 202c StGB	W	9	0	0	0	0	0	0	0	0	0	1	1	0	0	0	0	4	3	1	0	8		
7000	Strafrechtliche Nebengesetze	G	5796	0	0	0	8	45	53	216	499	715	773	1541	418	395	813	844	1221	772	338	267	4255		
7000	Strafrechtliche Nebengesetze	M	5008	0	0	0	5	31	36	180	421	601	706	1343	377	350	727	739	1032	645	281	241	3665		
7000	Strafrechtliche Nebengesetze	W	788	0	0	0	3	14	17	36	78	114	67	198	41	45	86	105	189	127	57	26	590		
7100	Strafr. Nebenges. Wirtschaft	G	372	0	0	0	3	12	15	9	13	22	15	52	8	24	32	33	70	91	58	36	320		
7100	Strafr. Nebenges. Wirtschaft	M	293	0	0	0	0	4	4	7	7	14	13	31	5	20	25	28	53	70	52	34	262		
7100	Strafr. Nebenges. Wirtschaft	W	79	0	0	0	3	8	11	2	6	8	2	21	3	4	7	5	17	21	6	2	58		
7120	AktG/GenG/GmbHG/HGB/InsO pp.	G	68	0	0	0	0	0	0	0	0	0	0	0	0	1	1	0	10	21	17	19	68		
7120	AktG/GenG/GmbHG/HGB/InsO pp.	M	61	0	0	0	0	0	0	0	0	0	0	0	0	1	1	0	8	17	16	19	61		
7120	AktG/GenG/GmbHG/HGB/InsO pp.	W	7	0	0	0	0	0	0	0	0	0	0	0	0	0	0	0	2	4	1	0	7		
7122	Insolvenzverschleppung InsO	G	66	0	0	0	0	0	0	0	0	0	0	0	0	1	1	0	10	19	17	19	66		
7122	Insolvenzverschleppung InsO	M	59	0	0	0	0	0	0	0	0	0	0	0	0	1	1	0	8	15	16	19	59		
7122	Insolvenzverschleppung InsO	W	7	0	0	0	0	0	0	0	0	0	0	0	0	0	0	0	2	4	1	0	7		
7140	Bankgewerbe/WertpapierhandelsG	G	11	0	0	0	0	0	0	0	0	0	0	0	0	0	0	0	2	2	4	3	11		
7140	Bankgewerbe/WertpapierhandelsG	M	11	0	0	0	0	0	0	0	0	0	0	0	0	0	0	0	2	2	4	3	11		
7150	Straft. iZm Urheberrechtsbest.	G	125	0	0	0	3	12	15	8	10	18	10	43	5	11	16	17	17	22	7	3	82		
7150	Straft. iZm Urheberrechtsbest.	M	81	0	0	0	0	4	4	6	6	12	8	24	2	7	9	15	11	13	6	3	57		
7150	Straft. iZm Urheberrechtsbest.	W	44	0	0	0	3	8	11	2	4	6	2	19	3	4	7	2	6	9	1	0	25		
7151	Softw.-Piraterie (priv. Anw.)	G	3	0	0	0	0	0	0	0	0	0	0	0	0	0	0	2	0	0	1	0	3		
7151	Softw.-Piraterie (priv. Anw.)	M	3	0	0	0	0	0	0	0	0	0	0	0	0	0	0	2	0	0	1	0	3		
7152	Softw.-Piraterie (gew. Hand.)	G	5	0	0	0	0	0	0	0	0	0	0	0	0	1	1	2	2	0	0	0	5		
7152	Softw.-Piraterie (gew. Hand.)	M	4	0	0	0	0	0	0	0	0	0	0	0	0	1	1	1	2	0	0	0	4		
7152	Softw.-Piraterie (gew. Hand.)	W	1	0	0	0	0	0	0	0	0	0	0	0	0	0	0	1	0	0	0	0	1		
7153	§ 17 I und IV UWG	G	9	0	0	0	0	0	0	0	0	0	0	0	0	1	1	1	2	4	1	0	9		
7153	§ 17 I und IV UWG	M	5	0	0	0	0	0	0	0	0	0	0	0	0	0	0	1	1	2	1	0	5		
7153	§ 17 I und IV UWG	W	4	0	0	0	0	0	0	0	0	0	0	0	0	1	1	0	1	2	0	0	4		
7154	§ 17 II und IV UWG	G	2	0	0	0	0	0	0	0	0	0	0	0	0	0	0	0	2	0	0	0	2		
7154	§ 17 II und IV UWG	M	2	0	0	0	0	0	0	0	0	0	0	0	0	0	0	0	2	0	0	0	2		
7160	Straft. i.Z.m. Lebens-Arzneim.	G	164	0	0	0	0	0	0	1	3	4	5	9	3	12	15	15	40	46	28	11	155		
7160	Straft. i.Z.m. Lebens-Arzneim.	M	136	0	0	0	0	0	0	1	1	2	5	7	3	12	15	12	31	38	24	9	129		
7160	Straft. i.Z.m. Lebens-Arzneim.	W	28	0	0	0	0	0	0	0	2	2	0	2	0	0	0	3	9	8	4	2	26		
7161	Lebensmittel- u. FuttermittelG	G	50	0	0	0	0	0	0	0	0	0	0	0	0	0	0	0	7	24	14	5	50		
7161	Lebensmittel- u. FuttermittelG	M	42	0	0	0	0	0	0	0	0	0	0	0	0	0	0	0	6	19	13	4	42		
7161	Lebensmittel- u. FuttermittelG	W	8	0	0	0	0	0	0	0	0	0	0	0	0	0	0	0	1	5	1	1	8		

Schlüsselzahl der Tat	Straftat	S E X U S	Tatver- daech- tige gesamt	Kinder							Jugendliche			Heran- wach- sende 18 bis unter 21	gesamt Spalten 10,13,14	Erwachsene ab 21 Jahre									
				6	8	10	12	gesamt	14	16	gesamt	21	23			gesamt	25	30	40	50	60	gesamt			
				6	8	10	12	14	5 - 9	16	18	11 + 12	23			25	16,17	30	40	50	60	älter	18 - 23		
1	2	3	4	5	6	7	8	9	10	11	12	13	14	15	16	17	18	19	20	21	22	23	24		
7162	Arzneimittelgesetz	G	110	0	0	0	0	0	0	1	3	4	4	8	3	12	15	14	32	22	13	6	102		
7162	Arzneimittelgesetz	M	92	0	0	0	0	0	0	1	1	2	4	6	3	12	15	12	25	19	10	5	86		
7162	Arzneimittelgesetz	W	18	0	0	0	0	0	0	0	2	2	0	2	0	0	0	2	7	3	3	1	16		
7163	Weingesetz	G	4	0	0	0	0	0	0	0	0	0	1	1	0	0	0	1	1	0	1	0	3		
7163	Weingesetz	M	2	0	0	0	0	0	0	0	0	0	1	1	0	0	0	0	0	0	1	0	1		
7163	Weingesetz	W	2	0	0	0	0	0	0	0	0	0	0	0	0	0	0	1	1	0	0	0	2		
7190	Alle son straf NebenG Wirtsch	G	4	0	0	0	0	0	0	0	0	0	0	0	0	0	0	1	1	0	2	0	4		
7190	Alle son straf NebenG Wirtsch	M	4	0	0	0	0	0	0	0	0	0	0	0	0	0	0	1	1	0	2	0	4		
7192	Straftaten nach UWG ohne § 17	G	2	0	0	0	0	0	0	0	0	0	0	0	0	0	0	1	1	0	0	0	2		
7192	Straftaten nach UWG ohne § 17	M	2	0	0	0	0	0	0	0	0	0	0	0	0	0	0	1	1	0	0	0	2		
7200	Alle sonst. straf. Nebenges.	G	1065	0	0	0	4	13	17	29	56	85	108	210	66	59	125	132	169	147	103	179	855		
7200	Alle sonst. straf. Nebenges.	M	939	0	0	0	4	13	17	28	50	78	98	193	58	54	112	114	146	129	83	162	746		
7200	Alle sonst. straf. Nebenges.	W	126	0	0	0	0	0	0	1	6	7	10	17	8	5	13	18	23	18	20	17	109		
7220	§ 27 Abs. 1 JugendschutzG	G	8	0	0	0	0	0	0	0	0	0	0	0	0	0	0	0	3	3	0	2	8		
7220	§ 27 Abs. 1 JugendschutzG	M	7	0	0	0	0	0	0	0	0	0	0	0	0	0	0	0	2	3	0	2	7		
7220	§ 27 Abs. 1 JugendschutzG	W	1	0	0	0	0	0	0	0	0	0	0	0	0	0	0	0	1	0	0	0	1		
7240	Passgesetz	G	1	0	0	0	0	0	0	0	0	0	0	0	0	0	0	1	0	0	0	0	1		
7240	Passgesetz	M	1	0	0	0	0	0	0	0	0	0	0	0	0	0	0	1	0	0	0	0	1		
7250	AufenthG/AsylVerfG/FreizügG/EU	G	36	0	0	0	0	0	0	0	0	0	0	0	0	1	1	4	11	9	5	6	36		
7250	AufenthG/AsylVerfG/FreizügG/EU	M	23	0	0	0	0	0	0	0	0	0	0	0	0	0	0	2	5	6	4	6	23		
7250	AufenthG/AsylVerfG/FreizügG/EU	W	13	0	0	0	0	0	0	0	0	0	0	0	0	1	1	2	6	3	1	0	13		
7252	Einschleusen gem § 96 AufenthG	G	10	0	0	0	0	0	0	0	0	0	0	0	0	0	0	2	3	3	1	1	10		
7252	Einschleusen gem § 96 AufenthG	M	9	0	0	0	0	0	0	0	0	0	0	0	0	0	0	2	3	2	1	1	9		
7252	Einschleusen gem § 96 AufenthG	W	1	0	0	0	0	0	0	0	0	0	0	0	0	0	0	0	0	1	0	0	1		
7253	Erschl AE-Tit 95 II 2 AufenthG	G	18	0	0	0	0	0	0	0	0	0	0	0	0	1	1	2	6	3	2	4	18		
7253	Erschl AE-Tit 95 II 2 AufenthG	M	6	0	0	0	0	0	0	0	0	0	0	0	0	0	0	0	0	1	1	4	6		
7253	Erschl AE-Tit 95 II 2 AufenthG	W	12	0	0	0	0	0	0	0	0	0	0	0	0	1	1	2	6	2	1	0	12		
7255	§§ 84, 85 AsylVfG	G	2	0	0	0	0	0	0	0	0	0	0	0	0	0	0	0	1	1	0	0	2		
7255	§§ 84, 85 AsylVfG	M	2	0	0	0	0	0	0	0	0	0	0	0	0	0	0	0	1	1	0	0	2		
7257	unerl. Aufenth. gem. AufenthG	G	6	0	0	0	0	0	0	0	0	0	0	0	0	0	0	0	1	2	2	1	6		
7257	unerl. Aufenth. gem. AufenthG	M	6	0	0	0	0	0	0	0	0	0	0	0	0	0	0	0	1	2	2	1	6		
7260	SprengstG/WaffG/KriegswKontrG	G	733	0	0	0	4	13	17	29	49	78	89	184	49	35	84	78	96	74	57	160	549		
7260	SprengstG/WaffG/KriegswKontrG	M	671	0	0	0	4	13	17	28	46	74	81	172	45	34	79	69	88	68	49	146	499		
7260	SprengstG/WaffG/KriegswKontrG	W	62	0	0	0	0	0	0	1	3	4	8	12	4	1	5	9	8	6	8	14	50		
7261	Sprengstoffgesetz	G	72	0	0	0	0	4	4	4	12	16	8	28	9	6	15	12	11	3	1	2	44		
7261	Sprengstoffgesetz	M	68	0	0	0	0	4	4	4	11	15	7	26	8	6	14	12	10	3	1	2	42		
7261	Sprengstoffgesetz	W	4	0	0	0	0	0	0	0	1	1	1	2	1	0	1	0	1	0	0	0	2		

Schlüsselzahl der Tat	Straftat	S E X U S	Tatver- daech- tige gesamt	Kinder							Jugendliche			Heran- wach- sende 18 bis unter 21	gesamt Spalten 10,13,14	Erwachsene ab 21 Jahre									
				6	8	10	12	gesamt	14	16	gesamt	21	23			gesamt	25	30	40	50	60	gesamt			
				6	8	10	12	14	5 - 9	16	18	11 + 12	23			25	16,17	30	40	50	60	älter	18 - 23		
1	2	3	4	5	6	7	8	9	10	11	12	13	14	15	16	17	18	19	20	21	22	23	24		
7262	Waffengesetz	G	657	0	0	0	4	9	13	26	39	65	82	160	40	29	69	63	82	70	55	158	497		
7262	Waffengesetz	M	599	0	0	0	4	9	13	25	37	62	75	150	37	28	65	54	75	64	47	144	449		
7262	Waffengesetz	W	58	0	0	0	0	0	0	1	2	3	7	10	3	1	4	9	7	6	8	14	48		
7263	Kriegswaffenkontrollgesetz	G	9	0	0	0	0	0	0	0	0	0	0	0	0	0	0	3	4	1	1	0	9		
7263	Kriegswaffenkontrollgesetz	M	9	0	0	0	0	0	0	0	0	0	0	0	0	0	0	3	4	1	1	0	9		
7280	Bundes-(Landes)-datenschutzG	G	2	0	0	0	0	0	0	0	0	0	0	0	0	0	0	0	0	1	1	0	2		
7280	Bundes-(Landes)-datenschutzG	M	2	0	0	0	0	0	0	0	0	0	0	0	0	0	0	0	0	1	1	0	2		
7300	Rauschgiftdelikte	G	4381	0	0	0	1	18	19	181	440	621	663	1303	353	317	670	688	997	525	168	30	3078		
7300	Rauschgiftdelikte	M	3821	0	0	0	1	13	14	148	374	522	608	1144	324	282	606	607	851	446	141	26	2677		
7300	Rauschgiftdelikte	W	560	0	0	0	0	5	5	33	66	99	55	159	29	35	64	81	146	79	27	4	401		
7310	Allg. Verst. gegen das BtMG	G	3618	0	0	0	1	16	17	156	392	548	565	1130	294	248	542	548	812	434	135	17	2488		
7310	Allg. Verst. gegen das BtMG	M	3161	0	0	0	1	11	12	127	331	458	517	987	274	220	494	487	694	372	113	14	2174		
7310	Allg. Verst. gegen das BtMG	W	457	0	0	0	0	5	5	29	61	90	48	143	20	28	48	61	118	62	22	3	314		
7311	mit Heroin	G	185	0	0	0	0	0	0	0	5	5	2	7	1	3	4	21	80	60	13	0	178		
7311	mit Heroin	M	135	0	0	0	0	0	0	0	3	3	0	3	1	2	3	8	59	52	10	0	132		
7311	mit Heroin	W	50	0	0	0	0	0	0	0	2	2	2	4	0	1	1	13	21	8	3	0	46		
7312	mit Kokain/Crack	G	402	0	0	0	0	0	0	0	5	5	11	16	11	21	32	73	145	110	24	2	386		
7312	mit Kokain/Crack	M	318	0	0	0	0	0	0	0	3	3	8	11	10	21	31	53	111	90	20	2	307		
7312	mit Kokain/Crack	W	84	0	0	0	0	0	0	0	2	2	3	5	1	0	1	20	34	20	4	0	79		
7313	mit LSD	G	3	0	0	0	0	0	0	0	1	1	2	3	0	0	0	0	0	0	0	0	0		
7313	mit LSD	M	2	0	0	0	0	0	0	0	0	0	2	2	0	0	0	0	0	0	0	0	0		
7313	mit LSD	W	1	0	0	0	0	0	0	0	1	1	0	1	0	0	0	0	0	0	0	0	0		
7316	mit Amphetamin und Derivate	G	225	0	0	0	0	4	4	4	19	23	31	58	23	23	46	45	60	15	0	1	167		
7316	mit Amphetamin und Derivate	M	190	0	0	0	0	1	1	3	14	17	27	45	21	18	39	41	52	12	0	1	145		
7316	mit Amphetamin und Derivate	W	35	0	0	0	0	3	3	1	5	6	4	13	2	5	7	4	8	3	0	0	22		
7317	mit Methamphetamin	G	11	0	0	0	0	0	0	0	0	0	2	2	0	1	1	1	2	4	1	0	9		
7317	mit Methamphetamin	M	10	0	0	0	0	0	0	0	0	0	2	2	0	1	1	1	2	4	0	0	8		
7317	mit Methamphetamin	W	1	0	0	0	0	0	0	0	0	0	0	0	0	0	0	0	0	0	1	0	1		
7317	Tabl./Kapsel	G	3	0	0	0	0	0	0	0	0	0	1	1	0	0	0	1	1	0	0	0	2		
7317	Tabl./Kapsel	M	3	0	0	0	0	0	0	0	0	0	1	1	0	0	0	1	1	0	0	0	2		
7318	mit Cannabis einschl. Zuber.	G	2657	0	0	0	1	12	13	151	363	514	513	1040	257	197	454	398	481	195	77	12	1617		
7318	mit Cannabis einschl. Zuber.	M	2373	0	0	0	1	10	11	124	313	437	474	922	240	177	417	368	428	167	62	9	1451		
7318	mit Cannabis einschl. Zuber.	W	284	0	0	0	0	2	2	27	50	77	39	118	17	20	37	30	53	28	15	3	166		
7319	mit sonstigen BtM	G	223	0	0	0	0	0	0	1	4	5	4	9	5	5	10	28	83	68	23	2	214		
7319	mit sonstigen BtM	M	198	0	0	0	0	0	0	0	2	2	4	6	5	3	8	25	71	63	23	2	192		
7319	mit sonstigen BtM	W	25	0	0	0	0	0	0	1	2	3	0	3	0	2	2	3	12	5	0	0	22		

Schlüsselzahl der Tat	Straftat	S E X U S	Tatver- daech- tige gesamt	Kinder							Jugendliche			Heran- wach- sende 18 bis unter 21	gesamt Spalten 10,13,14	Erwachsene ab 21 Jahre									
				6	8	10	12	gesamt	14	16	gesamt	21	23			gesamt	25	30	40	50	60	gesamt			
				6	8	10	12	14	5 - 9	16	18	11 + 12	23			25	16,17	30	40	50	60	älter	18 - 23		
1	2	3	4	5	6	7	8	9	10	11	12	13	14	15	16	17	18	19	20	21	22	23	24		
7320	unerl. Handel/Schmuggel BtM 29	G	606	0	0	0	0	2	2	27	57	84	95	181	41	56	97	95	130	79	18	6	425		
7320	unerl. Handel/Schmuggel BtM 29	M	513	0	0	0	0	2	2	23	53	76	87	165	38	49	87	80	99	61	16	5	348		
7320	unerl. Handel/Schmuggel BtM 29	W	93	0	0	0	0	0	0	4	4	8	8	16	3	7	10	15	31	18	2	1	77		
7321	mit/von Heroin	G	65	0	0	0	0	0	0	0	1	1	0	1	0	2	2	3	24	27	7	1	64		
7321	mit/von Heroin	M	47	0	0	0	0	0	0	0	1	1	0	1	0	1	1	1	16	22	6	0	46		
7321	mit/von Heroin	W	18	0	0	0	0	0	0	0	0	0	0	0	0	1	1	2	8	5	1	1	18		
7322	mit/von Kokain/Crack	G	75	0	0	0	0	0	0	0	2	2	2	4	4	2	6	7	32	21	3	2	71		
7322	mit/von Kokain/Crack	M	50	0	0	0	0	0	0	0	1	1	2	3	4	2	6	4	19	13	3	2	47		
7322	mit/von Kokain/Crack	W	25	0	0	0	0	0	0	0	1	1	0	1	0	0	0	3	13	8	0	0	24		
7323	mit/von LSD	G	2	0	0	0	0	0	0	0	1	1	0	1	0	0	0	1	0	0	0	0	1		
7323	mit/von LSD	M	1	0	0	0	0	0	0	0	0	0	0	0	0	0	0	1	0	0	0	0	1		
7323	mit/von LSD	W	1	0	0	0	0	0	0	0	1	1	0	1	0	0	0	0	0	0	0	0	0		
7326	unerl. Handel/Schmuggel Amph.	G	28	0	0	0	0	0	0	0	3	3	5	8	0	3	3	9	6	1	1	0	20		
7326	unerl. Handel/Schmuggel Amph.	M	23	0	0	0	0	0	0	0	2	2	3	5	0	3	3	7	6	1	1	0	18		
7326	unerl. Handel/Schmuggel Amph.	W	5	0	0	0	0	0	0	0	1	1	2	3	0	0	0	2	0	0	0	0	2		
7327	unerl. Handel/Schmuggel Meth.	G	1	0	0	0	0	0	0	0	0	0	1	1	0	0	0	0	0	0	0	0	0		
7327	unerl. Handel/Schmuggel Meth.	W	1	0	0	0	0	0	0	0	0	0	1	1	0	0	0	0	0	0	0	0	0		
7328	m./v. Cannabis einschl. Zuber.	G	380	0	0	0	0	2	2	27	48	75	86	163	32	46	78	69	51	16	1	2	217		
7328	m./v. Cannabis einschl. Zuber.	M	346	0	0	0	0	2	2	23	47	70	81	153	30	41	71	60	44	15	1	2	193		
7328	m./v. Cannabis einschl. Zuber.	W	34	0	0	0	0	0	0	4	1	5	5	10	2	5	7	9	7	1	0	0	24		
7329	mit/von sonstigen BtM	G	66	0	0	0	0	0	0	0	2	2	4	6	6	4	10	7	20	15	7	1	60		
7329	mit/von sonstigen BtM	M	55	0	0	0	0	0	0	0	2	2	4	6	5	3	8	7	16	11	6	1	49		
7329	mit/von sonstigen BtM	W	11	0	0	0	0	0	0	0	0	0	0	0	1	1	2	0	4	4	1	0	11		
7330	unerl. Einfuhr BtM 30 I Nr. 4	G	6	0	0	0	0	0	0	0	0	0	0	0	0	0	0	1	2	0	2	1	6		
7330	unerl. Einfuhr BtM 30 I Nr. 4	M	5	0	0	0	0	0	0	0	0	0	0	0	0	0	0	1	1	0	2	1	5		
7330	unerl. Einfuhr BtM 30 I Nr. 4	W	1	0	0	0	0	0	0	0	0	0	0	0	0	0	0	0	1	0	0	0	1		
7332	von Kokain/Crack	G	2	0	0	0	0	0	0	0	0	0	0	0	0	0	0	0	1	0	1	0	2		
7332	von Kokain/Crack	M	1	0	0	0	0	0	0	0	0	0	0	0	0	0	0	0	0	0	1	0	1		
7332	von Kokain/Crack	W	1	0	0	0	0	0	0	0	0	0	0	0	0	0	0	0	1	0	0	0	1		
7338	von Cannabis einschl. Zuber.	G	3	0	0	0	0	0	0	0	0	0	0	0	0	0	0	1	1	0	1	0	3		
7338	von Cannabis einschl. Zuber.	M	3	0	0	0	0	0	0	0	0	0	0	0	0	0	0	1	1	0	1	0	3		
7339	von sonstigen BtM	G	1	0	0	0	0	0	0	0	0	0	0	0	0	0	0	0	0	0	0	1	1		
7339	von sonstigen BtM	M	1	0	0	0	0	0	0	0	0	0	0	0	0	0	0	0	0	0	0	1	1		
7340	Sonst. Verstöße gegen das BtMG	G	261	0	0	0	0	0	0	3	2	5	21	26	25	25	50	58	81	26	14	6	235		
7340	Sonst. Verstöße gegen das BtMG	M	234	0	0	0	0	0	0	3	1	4	21	25	19	23	42	50	76	24	11	6	209		
7340	Sonst. Verstöße gegen das BtMG	W	27	0	0	0	0	0	0	0	1	1	0	1	6	2	8	8	5	2	3	0	26		

Schlüsselzahl der Tat	Straftat	S E X U S	Tatver- daech- tige gesamt	Kinder							Jugendliche			Heran- wach- sende 18 bis unter 21	gesamt Spalten 10,13,14	Erwachsene ab 21 Jahre									
				6	8	10	12	gesamt	14	16	gesamt	21	23			gesamt	25	30	40	50	60	gesamt			
				6	8	10	12	14	5 - 9	16	18	11 + 12	23			25	16,17	30	40	50	60	älter	18 - 23		
1	2	3	4	5	6	7	8	9	10	11	12	13	14	15	16	17	18	19	20	21	22	23	24		
7341	unerl Anbau von BtM 29 I Nr. 1	G	32	0	0	0	0	0	0	1	0	1	2	3	1	2	3	5	10	5	4	2	29		
7341	unerl Anbau von BtM 29 I Nr. 1	M	29	0	0	0	0	0	0	1	0	1	2	3	1	2	3	4	10	4	3	2	26		
7341	unerl Anbau von BtM 29 I Nr. 1	W	3	0	0	0	0	0	0	0	0	0	0	0	0	0	0	1	0	1	1	0	3		
7342	BtM-Anbau/-Herstell/-Handel 30	G	30	0	0	0	0	0	0	0	0	0	0	0	2	1	3	6	11	4	5	1	30		
7342	BtM-Anbau/-Herstell/-Handel 30	M	27	0	0	0	0	0	0	0	0	0	0	0	1	0	1	5	11	4	5	1	27		
7342	BtM-Anbau/-Herstell/-Handel 30	W	3	0	0	0	0	0	0	0	0	0	0	0	1	1	2	1	0	0	0	0	3		
7345	Abgabe an Minderjährige	G	10	0	0	0	0	0	0	0	0	0	0	0	5	0	5	2	3	0	0	0	10		
7345	Abgabe an Minderjährige	M	8	0	0	0	0	0	0	0	0	0	0	0	4	0	4	2	2	0	0	0	8		
7345	Abgabe an Minderjährige	W	2	0	0	0	0	0	0	0	0	0	0	0	1	0	1	0	1	0	0	0	2		
7348	n. gering. Menge § 29a I Nr. 2	G	190	0	0	0	0	0	0	2	2	4	19	23	18	22	40	45	57	17	5	3	167		
7348	n. gering. Menge § 29a I Nr. 2	M	171	0	0	0	0	0	0	2	1	3	19	22	14	21	35	39	53	16	3	3	149		
7348	n. gering. Menge § 29a I Nr. 2	W	19	0	0	0	0	0	0	0	1	1	0	1	4	1	5	6	4	1	2	0	18		
7400	Strafr. NebenG Umweltsektor	G	86	0	0	0	0	2	2	0	1	1	5	8	1	4	5	1	16	20	13	23	78		
7400	Strafr. NebenG Umweltsektor	M	58	0	0	0	0	1	1	0	1	1	2	4	0	3	3	0	11	11	9	20	54		
7400	Strafr. NebenG Umweltsektor	W	28	0	0	0	0	1	1	0	0	0	3	4	1	1	2	1	5	9	4	3	24		
7410	Chemikaliengesetz	G	6	0	0	0	0	0	0	0	1	1	0	1	0	0	0	0	2	1	1	1	5		
7410	Chemikaliengesetz	M	4	0	0	0	0	0	0	0	1	1	0	1	0	0	0	0	1	1	1	0	3		
7410	Chemikaliengesetz	W	2	0	0	0	0	0	0	0	0	0	0	0	0	0	0	0	1	0	0	1	2		
7430	BNatur-/Tier-/PflSchG/BJagdG	G	75	0	0	0	0	2	2	0	0	0	5	7	0	3	3	1	13	17	12	22	68		
7430	BNatur-/Tier-/PflSchG/BJagdG	M	51	0	0	0	0	1	1	0	0	0	2	3	0	2	2	0	9	9	8	20	48		
7430	BNatur-/Tier-/PflSchG/BJagdG	W	24	0	0	0	0	1	1	0	0	0	3	4	0	1	1	1	4	8	4	2	20		
8860	Schwere Einbruchskriminalität	G	669	0	0	1	3	12	16	28	72	100	84	200	47	48	95	124	124	85	29	12	469		
8860	Schwere Einbruchskriminalität	M	605	0	0	1	3	9	13	25	61	86	76	175	45	45	90	116	115	73	24	12	430		
8860	Schwere Einbruchskriminalität	W	64	0	0	0	0	3	3	3	11	14	8	25	2	3	5	8	9	12	5	0	39		
8880	Wohnungseinbruchdiebstahl	G	194	0	0	0	1	1	2	12	18	30	25	57	18	12	30	31	37	26	12	1	137		
8880	Wohnungseinbruchdiebstahl	M	170	0	0	0	1	1	2	11	15	26	19	47	18	11	29	29	34	22	8	1	123		
8880	Wohnungseinbruchdiebstahl	W	24	0	0	0	0	0	0	1	3	4	6	10	0	1	1	2	3	4	4	0	14		
8890	Diebst. <rund um d. Kraftwag.>	G	313	0	0	0	0	5	5	10	27	37	43	85	24	22	46	47	64	49	18	4	228		
8890	Diebst. <rund um d. Kraftwag.>	M	290	0	0	0	0	1	1	10	23	33	42	76	22	20	42	42	61	47	18	4	214		
8890	Diebst. <rund um d. Kraftwag.>	W	23	0	0	0	0	4	4	0	4	4	1	9	2	2	4	5	3	2	0	0	14		
8900	ges. o. AEG, AsylVG, FreizG/EU	G	45336	11	110	259	455	1040	1875	1891	2389	4280	3991	10146	2761	2670	5431	5765	8353	7305	4770	3566	35190		
8900	ges. o. AEG, AsylVG, FreizG/EU	M	33917	10	95	218	363	664	1350	1162	1721	2883	3066	7299	2114	2005	4119	4467	6390	5569	3502	2571	26618		
8900	ges. o. AEG, AsylVG, FreizG/EU	W	11419	1	15	41	92	376	525	729	668	1397	925	2847	647	665	1312	1298	1963	1736	1268	995	8572		
8910	Rauschgiftkriminalität	G	4390	0	0	0	1	18	19	181	440	621	664	1304	353	317	670	688	998	529	170	31	3086		
8910	Rauschgiftkriminalität	M	3826	0	0	0	1	13	14	148	374	522	609	1145	324	282	606	607	851	449	142	26	2681		
8910	Rauschgiftkriminalität	W	564	0	0	0	0	5	5	33	66	99	55	159	29	35	64	81	147	80	28	5	405		

Schlüsselzahl der Tat	Straftat	S E X U S	Tatver- daech- tige gesamt	Kinder							Jugendliche			Heran- wach- sende 18 bis unter 21	gesamt Spalten 10,13,14	Erwachsene ab 21 Jahre									
				6	8	10	12	gesamt	14	16	gesamt	21	23			gesamt	25	30	40	50	60	gesamt			
				6	8	10	12	14	5 - 9	16	18	11 + 12	23			25	16,17	30	40	50	60	älter	18 - 23		
1	2	3	4	5	6	7	8	9	10	11	12	13	14	15	16	17	18	19	20	21	22	23	24		
8911	Direkte Beschaffungskriminal.	G	12	0	0	0	0	0	0	0	0	0	1	1	0	0	0	0	2	5	3	1	11		
8911	Direkte Beschaffungskriminal.	M	8	0	0	0	0	0	0	0	0	0	1	1	0	0	0	0	1	4	2	0	7		
8911	Direkte Beschaffungskriminal.	W	4	0	0	0	0	0	0	0	0	0	0	0	0	0	0	0	1	1	1	1	4		
8920	Gewaltkriminalität	G	4222	4	28	68	105	152	357	209	286	495	539	1391	363	307	670	591	690	471	258	151	2831		
8920	Gewaltkriminalität	M	3485	4	25	65	90	107	291	147	242	389	477	1157	314	259	573	502	564	369	203	117	2328		
8920	Gewaltkriminalität	W	737	0	3	3	15	45	66	62	44	106	62	234	49	48	97	89	126	102	55	34	503		
8925	Mord und Totschlag	G	32	0	0	0	0	0	0	0	1	1	3	4	3	4	7	2	5	5	3	6	28		
8925	Mord und Totschlag	M	26	0	0	0	0	0	0	0	0	0	2	2	3	4	7	2	4	3	2	6	24		
8925	Mord und Totschlag	W	6	0	0	0	0	0	0	0	1	1	1	2	0	0	0	0	1	2	1	0	4		
8930	Wirtschaftskriminalität	G	347	0	0	0	0	0	0	0	0	0	1	1	3	13	16	14	65	106	89	56	346		
8930	Wirtschaftskriminalität	M	271	0	0	0	0	0	0	0	0	0	1	1	2	10	12	12	46	77	74	49	270		
8930	Wirtschaftskriminalität	W	76	0	0	0	0	0	0	0	0	0	0	0	1	3	4	2	19	29	15	7	76		
8931	Wirtschaftskrim bei Betrugsdel	G	96	0	0	0	0	0	0	0	0	0	0	0	2	4	6	2	23	25	23	17	96		
8931	Wirtschaftskrim bei Betrugsdel	M	70	0	0	0	0	0	0	0	0	0	0	0	1	2	3	2	17	19	16	13	70		
8931	Wirtschaftskrim bei Betrugsdel	W	26	0	0	0	0	0	0	0	0	0	0	0	1	2	3	0	6	6	7	4	26		
8932	Insolvenzstraftaten	G	84	0	0	0	0	0	0	0	0	0	0	0	0	2	2	0	13	22	23	24	84		
8932	Insolvenzstraftaten	M	74	0	0	0	0	0	0	0	0	0	0	0	0	2	2	0	11	16	22	23	74		
8932	Insolvenzstraftaten	W	10	0	0	0	0	0	0	0	0	0	0	0	0	0	0	0	2	6	1	1	10		
8933	Wirtschaftskrim Anl-/Finanzier-ber	G	41	0	0	0	0	0	0	0	0	0	0	0	2	0	2	0	13	8	14	4	41		
8933	Wirtschaftskrim Anl-/Finanzier-ber	M	34	0	0	0	0	0	0	0	0	0	0	0	1	0	1	0	11	6	12	4	34		
8933	Wirtschaftskrim Anl-/Finanzier-ber	W	7	0	0	0	0	0	0	0	0	0	0	0	1	0	1	0	2	2	2	0	7		
8934	Wettbewerbsdelikte	G	26	0	0	0	0	0	0	0	0	0	0	0	0	3	3	7	7	7	2	0	26		
8934	Wettbewerbsdelikte	M	20	0	0	0	0	0	0	0	0	0	0	0	0	2	2	6	6	4	2	0	20		
8934	Wettbewerbsdelikte	W	6	0	0	0	0	0	0	0	0	0	0	0	0	1	1	1	1	3	0	0	6		
8935	Wirtschaftskrim Zus-ha Arbeitsverh	G	25	0	0	0	0	0	0	0	0	0	0	0	0	2	2	2	5	9	6	1	25		
8935	Wirtschaftskrim Zus-ha Arbeitsverh	M	22	0	0	0	0	0	0	0	0	0	0	0	0	2	2	2	4	7	6	1	22		
8935	Wirtschaftskrim Zus-ha Arbeitsverh	W	3	0	0	0	0	0	0	0	0	0	0	0	0	0	0	0	1	2	0	0	3		
8936	Betr/Untr Beteilig/Kapitalanl	G	26	0	0	0	0	0	0	0	0	0	0	0	1	0	1	0	10	5	9	1	26		
8936	Betr/Untr Beteilig/Kapitalanl	M	20	0	0	0	0	0	0	0	0	0	0	0	0	0	0	0	9	3	7	1	20		
8936	Betr/Untr Beteilig/Kapitalanl	W	6	0	0	0	0	0	0	0	0	0	0	0	1	0	1	0	1	2	2	0	6		
8940	Sex. Missbrauch von Kindern	G	126	0	6	2	3	9	20	11	5	16	6	42	5	7	12	8	16	18	20	10	84		
8940	Sex. Missbrauch von Kindern	M	120	0	6	2	2	9	19	10	4	14	6	39	5	7	12	8	14	18	19	10	81		
8940	Sex. Missbrauch von Kindern	W	6	0	0	0	1	0	1	1	1	2	0	3	0	0	0	0	2	0	1	0	3		
8950	Menschenhandel insgesamt	G	14	0	0	0	0	0	0	0	1	1	2	3	4	1	5	4	1	0	1	0	11		
8950	Menschenhandel insgesamt	M	14	0	0	0	0	0	0	0	1	1	2	3	4	1	5	4	1	0	1	0	11		
8960	Jugendschutzdelikte	G	15	0	0	0	0	1	1	0	0	0	0	1	0	2	2	0	6	4	0	2	14		
8960	Jugendschutzdelikte	M	14	0	0	0	0	1	1	0	0	0	0	1	0	2	2	0	5	4	0	2	13		
8960	Jugendschutzdelikte	W	1	0	0	0	0	0	0	0	0	0	0	0	0	0	0	0	1	0	0	0	1		

Schlüsselzahl der Tat	Straftat	S E X U S	Tatver- daech- tige gesamt	Kinder							Jugendliche			Heran- wach- sende 18 bis unter 21	gesamt Spalten 10,13,14	Erwachsene ab 21 Jahre									
				6	8	10	12	gesamt Spalten 5 - 9	14	16	gesamt Spalten 11 + 12	21	23			gesamt Spalten 16,17	25	30	40	50	60	gesamt Spalten 18 - 23			
				6	8	10	12	14	16	18	11 + 12	23	25			16,17	30	40	50	60	älter	18 - 23			
1	2	3	4	5	6	7	8	9	10	11	12	13	14	15	16	17	18	19	20	21	22	23	24		
8970	Computerkriminalität	G	361	0	0	0	0	3	3	6	11	17	32	52	32	46	78	80	76	43	24	8	309		
8970	Computerkriminalität	M	177	0	0	0	0	1	1	3	10	13	16	30	17	16	33	30	33	30	15	6	147		
8970	Computerkriminalität	W	184	0	0	0	0	2	2	3	1	4	16	22	15	30	45	50	43	13	9	2	162		
8980	Umweltkriminalität	G	437	0	0	0	0	4	4	2	6	8	22	34	8	20	28	33	78	108	85	71	403		
8980	Umweltkriminalität	M	357	0	0	0	0	3	3	2	4	6	18	27	7	19	26	27	59	87	70	61	330		
8980	Umweltkriminalität	W	80	0	0	0	0	1	1	0	2	2	4	7	1	1	2	6	19	21	15	10	73		
8981	Umweltkrim. 29. Abschnitt StGB	G	164	0	0	0	0	1	1	1	0	1	3	5	0	2	2	15	21	42	43	36	159		
8981	Umweltkrim. 29. Abschnitt StGB	M	141	0	0	0	0	1	1	1	0	1	2	4	0	2	2	13	16	38	37	31	137		
8981	Umweltkrim. 29. Abschnitt StGB	W	23	0	0	0	0	0	0	0	0	0	1	1	0	0	0	2	5	4	6	5	22		
8982	Sonstige Umweltkrim. nach StGB	G	24	0	0	0	0	1	1	0	2	2	9	12	4	2	6	2	1	0	1	2	12		
8982	Sonstige Umweltkrim. nach StGB	M	23	0	0	0	0	1	1	0	2	2	9	12	4	2	6	2	1	0	0	2	11		
8982	Sonstige Umweltkrim. nach StGB	W	1	0	0	0	0	0	0	0	0	0	0	0	0	0	0	0	0	0	1	0	1		
8983	Umweltkrim. nach Nebengesetzen	G	250	0	0	0	0	2	2	1	4	5	10	17	4	16	20	16	56	66	41	34	233		
8983	Umweltkrim. nach Nebengesetzen	M	194	0	0	0	0	1	1	1	2	3	7	11	3	15	18	12	42	49	33	29	183		
8983	Umweltkrim. nach Nebengesetzen	W	56	0	0	0	0	1	1	0	2	2	3	6	1	1	2	4	14	17	8	5	50		
8990	Straßenkriminalität	G	4274	3	18	53	79	152	305	255	380	635	656	1596	393	309	702	559	650	424	218	125	2678		
8990	Straßenkriminalität	M	3689	3	15	47	66	115	246	194	326	520	595	1361	356	270	626	493	556	361	189	103	2328		
8990	Straßenkriminalität	W	585	0	3	6	13	37	59	61	54	115	61	235	37	39	76	66	94	63	29	22	350		
8991	Straßenraub	G	384	0	0	2	2	16	20	56	79	135	101	256	34	16	50	27	37	8	6	0	128		
8991	Straßenraub	M	348	0	0	2	2	13	17	47	75	122	94	233	32	16	48	25	29	8	5	0	115		
8991	Straßenraub	W	36	0	0	0	0	3	3	9	4	13	7	23	2	0	2	2	8	0	1	0	13		
8992	Straßendiebstahl	G	795	0	0	1	3	21	25	70	87	157	137	319	54	55	109	90	129	100	34	14	476		
8992	Straßendiebstahl	M	716	0	0	1	3	14	18	63	77	140	131	289	52	50	102	79	114	89	32	11	427		
8992	Straßendiebstahl	W	79	0	0	0	0	7	7	7	10	17	6	30	2	5	7	11	15	11	2	3	49		
8995	Graffiti insgesamt	G	412	0	0	2	4	33	39	66	65	131	65	235	51	19	70	55	39	9	1	3	177		
8995	Graffiti insgesamt	M	375	0	0	2	4	30	36	57	59	116	61	213	45	18	63	51	37	7	1	3	162		
8995	Graffiti insgesamt	W	37	0	0	0	0	3	3	9	6	15	4	22	6	1	7	4	2	2	0	0	15		

Tabelle 50**Aufgliederung der nichtdeutschen Tatverdächtigen (TV) nach Alter und Geschlecht**

Die Tabelle 50 entspricht für die Teilmenge der nichtdeutschen Tatverdächtigen in Aufbau und Zählweise der Tabelle 20.

Soweit bei einem Tabellenausdruck für Schlüsselzahlen keine Werte auszuwerfen sind, wird diese Zeile unterdrückt.

Schlüsselzahl der Tat	Straftat	S E X U S	Tatver- daech- tige gesamt	Kinder						Jugendliche			Heran- wach- sende 18 bis unter 21	gesamt Spalten 10,13,14	Erwachsene ab 21 Jahre									
				6	8	10	12	gesamt	14	16	gesamt	21			23	gesamt	25	30	40	50	60	gesamt		
				6	8	10	12	14	5 - 9	16	18	11 + 12			23	25	16,17	30	40	50	60	älter	18 - 23	
1	2	3	4	5	6	7	8	9	10	11	12	13	14	15	16	17	18	19	20	21	22	23	24	
----	Straftaten gesamt (0-7)	G	29893	17	27	81	146	346	617	878	1669	2547	2692	5856	1727	1926	3653	4871	7879	4796	2011	827	24037	
----	Straftaten gesamt (0-7)	%	100,0	100,0	100,0	100,0	100,0	100,0	100,0	100,0	100,0	100,0	100,0	100,0	100,0	100,0	100,0	100,0	100,0	100,0	100,0	100,0	100,0	
----	Straftaten gesamt (0-7)	M	24054	9	18	68	113	245	453	681	1427	2108	2244	4805	1379	1551	2930	3986	6343	3828	1571	591	19249	
----	Straftaten gesamt (0-7)	%	80,5	52,9	66,7	84,0	77,4	70,8	73,4	77,6	85,5	82,8	83,4	82,1	79,8	80,5	80,2	81,8	80,5	79,8	78,1	71,5	80,1	
----	Straftaten gesamt (0-7)	W	5839	8	9	13	33	101	164	197	242	439	448	1051	348	375	723	885	1536	968	440	236	4788	
----	Straftaten gesamt (0-7)	%	19,5	47,1	33,3	16,0	22,6	29,2	26,6	22,4	14,5	17,2	16,6	17,9	20,2	19,5	19,8	18,2	19,5	20,2	21,9	28,5	19,9	
0000	Straftaten gegen das Leben	G	25	0	0	0	0	0	0	1	0	1	2	3	2	2	4	8	6	4	0	0	22	
0000	Straftaten gegen das Leben	M	22	0	0	0	0	0	0	1	0	1	2	3	1	2	3	7	5	4	0	0	19	
0000	Straftaten gegen das Leben	W	3	0	0	0	0	0	0	0	0	0	0	0	1	0	1	1	1	0	0	0	3	
0100	Mord	G	6	0	0	0	0	0	0	1	0	1	0	1	1	1	2	1	0	2	0	0	5	
0100	Mord	M	5	0	0	0	0	0	0	1	0	1	0	1	0	1	1	1	0	2	0	0	4	
0100	Mord	W	1	0	0	0	0	0	0	0	0	0	0	0	1	0	1	0	0	0	0	0	1	
0110	Mord im Zus.-hang m. Raubdel.	G	3	0	0	0	0	0	0	0	0	0	0	0	1	1	2	0	0	1	0	0	3	
0110	Mord im Zus.-hang m. Raubdel.	M	2	0	0	0	0	0	0	0	0	0	0	0	0	1	1	0	0	1	0	0	2	
0110	Mord im Zus.-hang m. Raubdel.	W	1	0	0	0	0	0	0	0	0	0	0	0	1	0	1	0	0	0	0	0	1	
0200	Totschlag/Tötung a. Verlangen	G	18	0	0	0	0	0	0	0	0	0	2	2	1	1	2	6	6	2	0	0	16	
0200	Totschlag/Tötung a. Verlangen	M	16	0	0	0	0	0	0	0	0	0	2	2	1	1	2	5	5	2	0	0	14	
0200	Totschlag/Tötung a. Verlangen	W	2	0	0	0	0	0	0	0	0	0	0	0	0	0	0	1	1	0	0	0	2	
0400	Abbruch der Schwangerschaft	G	1	0	0	0	0	0	0	0	0	0	0	0	0	0	0	1	0	0	0	0	1	
0400	Abbruch der Schwangerschaft	M	1	0	0	0	0	0	0	0	0	0	0	0	0	0	0	1	0	0	0	0	1	
1000	Straft. geg. sex. Selbstbest.	G	398	0	1	1	2	7	11	6	12	18	38	67	31	25	56	73	113	56	21	12	331	
1000	Straft. geg. sex. Selbstbest.	M	207	0	1	1	2	7	11	6	12	18	15	44	8	12	20	28	50	39	15	11	163	
1000	Straft. geg. sex. Selbstbest.	W	191	0	0	0	0	0	0	0	0	0	23	23	23	13	36	45	63	17	6	1	168	
1100	Gewaltanw. Ausnutz. Abh.verh.	G	74	0	0	0	0	1	1	3	9	12	7	20	4	1	5	7	27	12	1	2	54	
1100	Gewaltanw. Ausnutz. Abh.verh.	M	74	0	0	0	0	1	1	3	9	12	7	20	4	1	5	7	27	12	1	2	54	
1110	Vergew./sex. Nöt.	G	54	0	0	0	0	1	1	3	9	12	6	19	4	1	5	5	18	7	0	0	35	
1110	Vergew./sex. Nöt.	M	54	0	0	0	0	1	1	3	9	12	6	19	4	1	5	5	18	7	0	0	35	
1111	Überfallartig d. Einzeltäter	G	20	0	0	0	0	0	0	0	2	2	3	5	2	0	2	3	6	4	0	0	15	
1111	Überfallartig d. Einzeltäter	M	20	0	0	0	0	0	0	0	2	2	3	5	2	0	2	3	6	4	0	0	15	
1112	Überfallartig durch Gruppen	G	6	0	0	0	0	0	0	0	1	1	3	4	0	0	0	0	1	1	0	0	2	
1112	Überfallartig durch Gruppen	M	6	0	0	0	0	0	0	0	1	1	3	4	0	0	0	0	1	1	0	0	2	
1113	Durch Gruppen	G	8	0	0	0	0	1	1	2	2	4	0	5	1	0	1	0	2	0	0	0	3	
1113	Durch Gruppen	M	8	0	0	0	0	1	1	2	2	4	0	5	1	0	1	0	2	0	0	0	3	
1114	Son. Tat n. 177 II 1, III, IV	G	22	0	0	0	0	0	0	1	4	5	1	6	1	1	2	2	10	2	0	0	16	
1114	Son. Tat n. 177 II 1, III, IV	M	22	0	0	0	0	0	0	1	4	5	1	6	1	1	2	2	10	2	0	0	16	
1120	Sonstige sexuelle Nötigung	G	17	0	0	0	0	0	0	0	0	0	1	1	0	0	0	2	9	4	0	1	16	
1120	Sonstige sexuelle Nötigung	M	17	0	0	0	0	0	0	0	0	0	1	1	0	0	0	2	9	4	0	1	16	

Schlüsselzahl der Tat	Straftat	S E X U S	Tatver- daech- tige gesamt	Kinder							Jugendliche			Heran- wach- sende 18 bis unter 21	gesamt Spalten 10,13,14	Erwachsene ab 21 Jahre									
				6	8	10	12	gesamt	14	16	gesamt	21	23			gesamt	25	30	40	50	60	gesamt			
				6	8	10	12	14	5 - 9	16	18	11 + 12	23			25	16,17	30	40	50	60	60 und älter	18 - 23		
1	2	3	4	5	6	7	8	9	10	11	12	13	14	15	16	17	18	19	20	21	22	23	24		
1130	Sex. Missbr./Ausn. Amtsstel.	G	4	0	0	0	0	0	0	0	0	0	0	0	0	0	0	0	1	1	1	1	4		
1130	Sex. Missbr./Ausn. Amtsstel.	M	4	0	0	0	0	0	0	0	0	0	0	0	0	0	0	0	1	1	1	1	4		
1300	Sonstiger sexueller Missbrauch	G	103	0	1	0	2	5	8	3	4	7	7	22	3	7	10	10	20	21	12	8	81		
1300	Sonstiger sexueller Missbrauch	M	101	0	1	0	2	5	8	3	4	7	6	21	3	7	10	10	20	21	11	8	80		
1300	Sonstiger sexueller Missbrauch	W	2	0	0	0	0	0	0	0	0	0	1	1	0	0	0	0	0	1	0	0	1		
1310	Sex. Missbrauch von Kindern	G	43	0	1	0	2	4	7	2	3	5	5	17	1	2	3	4	5	7	3	4	26		
1310	Sex. Missbrauch von Kindern	M	41	0	1	0	2	4	7	2	3	5	4	16	1	2	3	4	5	7	2	4	25		
1310	Sex. Missbrauch von Kindern	W	2	0	0	0	0	0	0	0	0	0	1	1	0	0	0	0	0	1	0	0	1		
1311	Sex. Handlungen n. 176 I + II	G	26	0	1	0	2	3	6	2	2	4	3	13	1	1	2	1	3	4	1	2	13		
1311	Sex. Handlungen n. 176 I + II	M	26	0	1	0	2	3	6	2	2	4	3	13	1	1	2	1	3	4	1	2	13		
1312	Exhibit./sex. Handl. vor Kind	G	9	0	0	0	0	0	0	0	1	1	0	1	0	1	1	2	0	3	1	1	8		
1312	Exhibit./sex. Handl. vor Kind	M	9	0	0	0	0	0	0	0	1	1	0	1	0	1	1	2	0	3	1	1	8		
1314	Einwirken Kind n. 176 IV 3, 4	G	1	0	0	0	0	1	1	0	0	0	0	1	0	0	0	0	0	0	0	0	0		
1314	Einwirken Kind n. 176 IV 3, 4	M	1	0	0	0	0	1	1	0	0	0	0	1	0	0	0	0	0	0	0	0	0		
1315	Beischlaf m. Kind 176a II 1	G	8	0	0	0	0	0	0	0	0	0	2	2	0	1	1	1	2	0	1	1	6		
1315	Beischlaf m. Kind 176a II 1	M	6	0	0	0	0	0	0	0	0	0	1	1	0	1	1	1	2	0	0	1	5		
1315	Beischlaf m. Kind 176a II 1	W	2	0	0	0	0	0	0	0	0	0	1	1	0	0	0	0	0	1	0	0	1		
1317	Son. sex. Missbr. Kind n. 176a	G	1	0	0	0	0	0	0	0	0	0	0	0	0	1	1	0	0	0	0	0	1		
1317	Son. sex. Missbr. Kind n. 176a	M	1	0	0	0	0	0	0	0	0	0	0	0	0	1	1	0	0	0	0	0	1		
1320	Exhib. Hdlg./Err. öff. Ärgern.	G	49	0	0	0	0	1	1	0	0	0	1	2	1	3	4	5	11	14	9	4	47		
1320	Exhib. Hdlg./Err. öff. Ärgern.	M	49	0	0	0	0	1	1	0	0	0	1	2	1	3	4	5	11	14	9	4	47		
1340	Sex. Missbr. Widerstandsunf.	G	13	0	0	0	0	0	0	1	1	2	1	3	1	2	3	1	4	1	0	1	10		
1340	Sex. Missbr. Widerstandsunf.	M	13	0	0	0	0	0	0	1	1	2	1	3	1	2	3	1	4	1	0	1	10		
1400	Ausnutzung sexueller Neigungen	G	222	0	0	1	0	1	2	0	0	0	24	26	24	17	41	56	66	23	8	2	196		
1400	Ausnutzung sexueller Neigungen	M	33	0	0	1	0	1	2	0	0	0	2	4	1	4	5	11	3	6	3	1	29		
1400	Ausnutzung sexueller Neigungen	W	189	0	0	0	0	0	0	0	0	0	22	22	23	13	36	45	63	17	5	1	167		
1410	F. sex. Hdlg. Mj./Ausb Prostit	G	2	0	0	0	0	0	0	0	0	0	0	0	0	1	1	0	0	1	0	0	2		
1410	F. sex. Hdlg. Mj./Ausb Prostit	M	2	0	0	0	0	0	0	0	0	0	0	0	0	1	1	0	0	1	0	0	2		
1411	Förderung sex. Handl. Minderj.	G	2	0	0	0	0	0	0	0	0	0	0	0	0	1	1	0	0	1	0	0	2		
1411	Förderung sex. Handl. Minderj.	M	2	0	0	0	0	0	0	0	0	0	0	0	0	1	1	0	0	1	0	0	2		
1420	Zuhälterei	G	15	0	0	0	0	0	0	0	0	0	1	1	2	3	5	8	1	0	0	0	14		
1420	Zuhälterei	M	14	0	0	0	0	0	0	0	0	0	1	1	1	3	4	8	1	0	0	0	13		
1420	Zuhälterei	W	1	0	0	0	0	0	0	0	0	0	0	0	1	0	1	0	0	0	0	0	1		
1430	Verbreitung pornogr. Schriften	G	15	0	0	1	0	1	2	0	0	0	1	3	0	0	0	2	2	3	4	1	12		
1430	Verbreitung pornogr. Schriften	M	14	0	0	1	0	1	2	0	0	0	1	3	0	0	0	2	2	3	3	1	11		
1430	Verbreitung pornogr. Schriften	W	1	0	0	0	0	0	0	0	0	0	0	0	0	0	0	0	0	1	0	0	1		

Schlüsselzahl der Tat	Straftat	S E X U S	Tatver- daech- tige gesamt	Kinder						Jugendliche			Heran- wach- sende 18 bis unter 21	gesamt Spalten 10,13,14	Erwachsene ab 21 Jahre									
				6	8	10	12	gesamt	14	16	gesamt	21			23	gesamt	25	30	40	50	60	gesamt		
				6	8	10	12	14	5 - 9	16	18	11 + 12			23	25	16,17	30	40	50	60	älter	18 - 23	
1	2	3	4	5	6	7	8	9	10	11	12	13	14	15	16	17	18	19	20	21	22	23	24	
1431	An Personen unter 18 Jahre	G	4	0	0	0	0	0	0	0	0	0	0	0	0	0	0	0	0	1	3	0	4	
1431	An Personen unter 18 Jahre	M	4	0	0	0	0	0	0	0	0	0	0	0	0	0	0	0	0	1	3	0	4	
1433	Bes./Versch. v. Kinderpornogr.	G	6	0	0	0	0	0	0	0	0	0	1	1	0	0	0	1	0	2	1	1	5	
1433	Bes./Versch. v. Kinderpornogr.	M	5	0	0	0	0	0	0	0	0	0	1	1	0	0	0	1	0	2	0	1	4	
1433	Bes./Versch. v. Kinderpornogr.	W	1	0	0	0	0	0	0	0	0	0	0	0	0	0	0	0	0	0	1	0	1	
1434	Verbreitung v. Kinderpornogr.	G	3	0	0	0	0	1	1	0	0	0	0	1	0	0	0	0	2	0	0	0	2	
1434	Verbreitung v. Kinderpornogr.	M	3	0	0	0	0	1	1	0	0	0	0	1	0	0	0	0	2	0	0	0	2	
1435	gew-/bandenm Verbr Ju-pornogr.	G	1	0	0	0	0	0	0	0	0	0	0	0	0	0	0	1	0	0	0	0	1	
1435	gew-/bandenm Verbr Ju-pornogr.	M	1	0	0	0	0	0	0	0	0	0	0	0	0	0	0	1	0	0	0	0	1	
1437	Verbreitung v. Jugendpornogr.	G	1	0	0	1	0	0	1	0	0	0	0	1	0	0	0	0	0	0	0	0	0	
1437	Verbreitung v. Jugendpornogr.	M	1	0	0	1	0	0	1	0	0	0	0	1	0	0	0	0	0	0	0	0	0	
2000	Roh-del/Straft geg pers Freih	G	8219	4	13	44	65	145	271	252	401	653	590	1514	387	454	841	1217	2420	1476	561	190	6705	
2000	Roh-del/Straft geg pers Freih	M	7001	3	10	41	56	117	227	217	364	581	522	1330	335	404	739	1045	2016	1252	471	148	5671	
2000	Roh-del/Straft geg pers Freih	W	1218	1	3	3	9	28	44	35	37	72	68	184	52	50	102	172	404	224	90	42	1034	
2100	Raub/räub Erpr/räub Ang Krafft	G	727	0	0	3	3	16	22	49	104	153	108	283	38	53	91	101	163	63	24	2	444	
2100	Raub/räub Erpr/räub Ang Krafft	M	674	0	0	3	3	16	22	49	103	152	104	278	34	51	85	88	152	52	18	1	396	
2100	Raub/räub Erpr/räub Ang Krafft	W	53	0	0	0	0	0	0	0	1	1	4	5	4	2	6	13	11	11	6	1	48	
2110	Raubüberf. a.Geldinst/Postfil.	G	1	0	0	0	0	0	0	0	0	0	0	0	0	1	1	0	0	0	0	0	1	
2110	Raubüberf. a.Geldinst/Postfil.	M	1	0	0	0	0	0	0	0	0	0	0	0	0	1	1	0	0	0	0	0	1	
2111	Raubüberf.auf Geldinst/Banken	G	1	0	0	0	0	0	0	0	0	0	0	0	0	1	1	0	0	0	0	0	1	
2111	Raubüberf.auf Geldinst/Banken	M	1	0	0	0	0	0	0	0	0	0	0	0	0	1	1	0	0	0	0	0	1	
2120	Raub auf sonst. Zahlst./Gesch.	G	30	0	0	0	0	0	0	0	2	2	5	7	2	3	5	4	13	0	1	0	23	
2120	Raub auf sonst. Zahlst./Gesch.	M	28	0	0	0	0	0	0	0	2	2	5	7	2	3	5	4	11	0	1	0	21	
2120	Raub auf sonst. Zahlst./Gesch.	W	2	0	0	0	0	0	0	0	0	0	0	0	0	0	0	2	0	0	0	0	2	
2121	Raubüberfälle auf Spielhallen	G	10	0	0	0	0	0	0	0	1	1	0	1	2	1	3	1	4	0	1	0	9	
2121	Raubüberfälle auf Spielhallen	M	10	0	0	0	0	0	0	0	1	1	0	1	2	1	3	1	4	0	1	0	9	
2122	Raubüberfälle auf Tankstellen	G	3	0	0	0	0	0	0	0	0	0	0	0	0	1	1	1	1	0	0	0	3	
2122	Raubüberfälle auf Tankstellen	M	3	0	0	0	0	0	0	0	0	0	0	0	0	1	1	1	1	0	0	0	3	
2140	Räub. Angriff auf Kraftfahrer	G	2	0	0	0	0	0	0	0	1	1	0	1	0	0	0	0	1	0	0	0	1	
2140	Räub. Angriff auf Kraftfahrer	M	2	0	0	0	0	0	0	0	1	1	0	1	0	0	0	0	1	0	0	0	1	
2160	Handtaschenraub	G	17	0	0	0	0	2	2	1	2	3	1	6	2	1	3	2	6	0	0	0	11	
2160	Handtaschenraub	M	17	0	0	0	0	2	2	1	2	3	1	6	2	1	3	2	6	0	0	0	11	
2170	Sonst. Raub Straße/Weg/Platz	G	370	0	0	2	3	14	19	37	70	107	60	186	19	30	49	45	63	21	5	1	184	
2170	Sonst. Raub Straße/Weg/Platz	M	362	0	0	2	3	14	19	37	70	107	60	186	19	30	49	41	61	20	4	1	176	
2170	Sonst. Raub Straße/Weg/Platz	W	8	0	0	0	0	0	0	0	0	0	0	0	0	0	0	4	2	1	1	0	8	

Schlüsselzahl der Tat	Straftat	S E X U S	Tatver- daech- tige gesamt	Kinder							Jugendliche			Heran- wach- sende 18 bis unter 21	gesamt Spalten 10,13,14	Erwachsene ab 21 Jahre									
				6	8	10	12	gesamt	14	16	gesamt	21	23			gesamt	25	30	40	50	60	gesamt			
				6	8	10	12	14	5 - 9	16	18	11 + 12	23			25	16,17	30	40	50	60	60 und älter	18 - 23		
1	2	3	4	5	6	7	8	9	10	11	12	13	14	15	16	17	18	19	20	21	22	23	24		
2190	Raubüberfälle in Wohnungen	G	40	0	0	0	0	1	1	0	2	2	5	8	2	4	6	9	12	5	0	0	32		
2190	Raubüberfälle in Wohnungen	M	36	0	0	0	0	1	1	0	2	2	5	8	2	4	6	8	10	4	0	0	28		
2190	Raubüberfälle in Wohnungen	W	4	0	0	0	0	0	0	0	0	0	0	0	0	0	0	1	2	1	0	0	4		
2200	Körperverletzung insgesamt	G	6292	3	11	35	65	119	233	197	302	499	423	1155	305	353	658	952	1856	1112	418	141	5137		
2200	Körperverletzung insgesamt	M	5322	3	8	32	56	98	197	169	269	438	368	1003	267	312	579	812	1529	935	353	111	4319		
2200	Körperverletzung insgesamt	W	970	0	3	3	9	21	36	28	33	61	55	152	38	41	79	140	327	177	65	30	818		
2220	Gefährl./schw. KV/Verstümmel.	G	2284	2	7	16	29	61	115	103	182	285	209	609	132	136	268	347	578	348	91	43	1675		
2220	Gefährl./schw. KV/Verstümmel.	M	1955	2	4	15	24	52	97	91	168	259	185	541	115	126	241	299	482	283	75	34	1414		
2220	Gefährl./schw. KV/Verstümmel.	W	329	0	3	1	5	9	18	12	14	26	24	68	17	10	27	48	96	65	16	9	261		
2221	Gef./schw. KV Straße/Weg/Platz	G	1284	2	4	5	14	43	68	59	126	185	144	397	78	87	165	181	314	163	42	22	887		
2221	Gef./schw. KV Straße/Weg/Platz	M	1132	2	2	4	11	36	55	50	114	164	125	344	68	85	153	162	278	144	34	17	788		
2221	Gef./schw. KV Straße/Weg/Platz	W	152	0	2	1	3	7	13	9	12	21	19	53	10	2	12	19	36	19	8	5	99		
2230	Misshandl. v. Schutzbefohlenen	G	41	0	0	0	0	0	0	0	0	0	0	0	1	2	3	6	16	13	3	0	41		
2230	Misshandl. v. Schutzbefohlenen	M	24	0	0	0	0	0	0	0	0	0	0	0	0	2	2	0	9	10	3	0	24		
2230	Misshandl. v. Schutzbefohlenen	W	17	0	0	0	0	0	0	0	0	0	0	0	1	0	1	6	7	3	0	0	17		
2231	Misshandlung von Kindern	G	32	0	0	0	0	0	0	0	0	0	0	0	1	2	3	5	13	9	2	0	32		
2231	Misshandlung von Kindern	M	19	0	0	0	0	0	0	0	0	0	0	0	0	2	2	0	8	7	2	0	19		
2231	Misshandlung von Kindern	W	13	0	0	0	0	0	0	0	0	0	0	0	1	0	1	5	5	2	0	0	13		
2240	Vors einfache Körperverletzung	G	4206	1	4	19	37	66	127	110	156	266	246	639	184	230	414	628	1322	787	325	91	3567		
2240	Vors einfache Körperverletzung	M	3571	1	4	17	33	54	109	92	136	228	215	552	163	201	364	537	1091	676	277	74	3019		
2240	Vors einfache Körperverletzung	W	635	0	0	2	4	12	18	18	20	38	31	87	21	29	50	91	231	111	48	17	548		
2250	Fahrlässige Körperverletzung	G	97	0	0	0	1	1	2	2	2	4	3	9	4	5	9	18	24	19	9	9	88		
2250	Fahrlässige Körperverletzung	M	72	0	0	0	1	1	2	2	1	3	2	7	3	2	5	15	20	15	6	4	65		
2250	Fahrlässige Körperverletzung	W	25	0	0	0	0	0	0	0	1	1	1	2	1	3	4	3	4	4	3	5	23		
2300	Straft. g. d. pers. Freiheit	G	1895	1	2	8	4	25	40	41	59	100	111	251	82	91	173	273	588	403	153	54	1644		
2300	Straft. g. d. pers. Freiheit	M	1655	0	2	8	4	18	32	32	54	86	101	219	70	80	150	245	505	360	133	43	1436		
2300	Straft. g. d. pers. Freiheit	W	240	1	0	0	0	7	8	9	5	14	10	32	12	11	23	28	83	43	20	11	208		
2310	Menschenr/Entz Minderj/Kinderh	G	21	0	0	0	0	0	0	0	0	0	0	0	2	1	3	5	13	0	0	0	21		
2310	Menschenr/Entz Minderj/Kinderh	M	8	0	0	0	0	0	0	0	0	0	0	0	0	0	0	3	5	0	0	0	8		
2310	Menschenr/Entz Minderj/Kinderh	W	13	0	0	0	0	0	0	0	0	0	0	0	2	1	3	2	8	0	0	0	13		
2312	Entziehung Minderjähriger	G	21	0	0	0	0	0	0	0	0	0	0	0	2	1	3	5	13	0	0	0	21		
2312	Entziehung Minderjähriger	M	8	0	0	0	0	0	0	0	0	0	0	0	0	0	0	3	5	0	0	0	8		
2312	Entziehung Minderjähriger	W	13	0	0	0	0	0	0	0	0	0	0	0	2	1	3	2	8	0	0	0	13		
2320	Nachst./Freih-ber./Nöt./Bedroh	G	1846	1	2	8	4	25	40	41	59	100	111	251	78	83	161	262	566	399	153	54	1595		
2320	Nachst./Freih-ber./Nöt./Bedroh	M	1620	0	2	8	4	18	32	32	54	86	101	219	68	73	141	236	492	356	133	43	1401		
2320	Nachst./Freih-ber./Nöt./Bedroh	W	226	1	0	0	0	7	8	9	5	14	10	32	10	10	20	26	74	43	20	11	194		

Schlüsselzahl der Tat	Straftat	S E X U S	Tatver- daech- tige gesamt	Kinder							Jugendliche			Heran- wach- sende 18 bis unter 21	gesamt Spalten 10,13,14	Erwachsene ab 21 Jahre									
				6	8	10	12	gesamt	14	16	gesamt	21	23			gesamt	25	30	40	50	60	gesamt			
				6	8	10	12	14	5 - 9	16	18	11 + 12	23			25	16,17	30	40	50	60	60 und älter	18 - 23		
1	2	3	4	5	6	7	8	9	10	11	12	13	14	15	16	17	18	19	20	21	22	23	24		
2321	Freiheitsberaubung	G	73	0	0	0	0	3	3	1	1	2	9	14	6	4	10	6	23	14	4	2	59		
2321	Freiheitsberaubung	M	62	0	0	0	0	3	3	1	1	2	9	14	5	3	8	6	18	11	4	1	48		
2321	Freiheitsberaubung	W	11	0	0	0	0	0	0	0	0	0	0	0	1	1	2	0	5	3	0	1	11		
2322	Nötigung	G	415	0	0	2	0	11	13	7	11	18	23	54	16	19	35	52	130	93	43	8	361		
2322	Nötigung	M	368	0	0	2	0	10	12	6	9	15	22	49	16	17	33	44	117	82	37	6	319		
2322	Nötigung	W	47	0	0	0	0	1	1	1	2	3	1	5	0	2	2	8	13	11	6	2	42		
2323	Bedrohung	G	1323	1	2	6	4	11	24	34	51	85	82	191	59	48	107	196	403	285	100	41	1132		
2323	Bedrohung	M	1172	0	2	6	4	5	17	26	48	74	75	166	51	45	96	179	346	262	90	33	1006		
2323	Bedrohung	W	151	1	0	0	0	6	7	8	3	11	7	25	8	3	11	17	57	23	10	8	126		
2324	Nachstellung § 238 StGB	G	147	0	0	0	0	0	0	0	1	1	9	10	5	14	19	22	47	29	15	5	137		
2324	Nachstellung § 238 StGB	M	124	0	0	0	0	0	0	0	1	1	7	8	4	10	14	19	44	24	11	4	116		
2324	Nachstellung § 238 StGB	W	23	0	0	0	0	0	0	0	0	0	2	2	1	4	5	3	3	5	4	1	21		
2325	Zwangsheirat § 237 StGB	G	4	0	0	0	0	0	0	0	0	0	0	0	0	0	0	1	0	3	0	0	4		
2325	Zwangsheirat § 237 StGB	M	2	0	0	0	0	0	0	0	0	0	0	0	0	0	0	1	0	1	0	0	2		
2325	Zwangsheirat § 237 StGB	W	2	0	0	0	0	0	0	0	0	0	0	0	0	0	0	0	0	2	0	0	2		
2330	Erpresserischer Menschenraub	G	10	0	0	0	0	0	0	0	0	0	0	0	1	1	2	2	5	1	0	0	10		
2330	Erpresserischer Menschenraub	M	10	0	0	0	0	0	0	0	0	0	0	0	1	1	2	2	5	1	0	0	10		
2360	Menschenhandel 232	G	22	0	0	0	0	0	0	0	0	0	0	0	1	7	8	5	6	3	0	0	22		
2360	Menschenhandel 232	M	21	0	0	0	0	0	0	0	0	0	0	0	1	7	8	5	5	3	0	0	21		
2360	Menschenhandel 232	W	1	0	0	0	0	0	0	0	0	0	0	0	0	0	0	0	1	0	0	0	1		
2361	Menschenhandel 232 I	G	12	0	0	0	0	0	0	0	0	0	0	0	1	5	6	4	1	1	0	0	12		
2361	Menschenhandel 232 I	M	12	0	0	0	0	0	0	0	0	0	0	0	1	5	6	4	1	1	0	0	12		
2363	Menschenhandel 232 III 2	G	5	0	0	0	0	0	0	0	0	0	0	0	0	0	0	0	3	2	0	0	5		
2363	Menschenhandel 232 III 2	M	4	0	0	0	0	0	0	0	0	0	0	0	0	0	0	0	2	2	0	0	4		
2363	Menschenhandel 232 III 2	W	1	0	0	0	0	0	0	0	0	0	0	0	0	0	0	0	1	0	0	0	1		
2365	Menschenhandel 232 IV	G	5	0	0	0	0	0	0	0	0	0	0	0	0	2	2	1	2	0	0	0	5		
2365	Menschenhandel 232 IV	M	5	0	0	0	0	0	0	0	0	0	0	0	0	2	2	1	2	0	0	0	5		
3***	Diebstahl ohne erschwer. Umst.	G	6973	2	6	31	60	136	235	307	441	748	591	1574	359	393	752	1064	1716	1102	510	255	5399		
3***	Diebstahl ohne erschwer. Umst.	M	5225	1	3	23	45	88	160	212	351	563	460	1183	262	280	542	833	1308	833	372	154	4042		
3***	Diebstahl ohne erschwer. Umst.	W	1748	1	3	8	15	48	75	95	90	185	131	391	97	113	210	231	408	269	138	101	1357		
3**1	von Kraftwagen/unbef. Benutzen	G	23	0	0	0	0	0	0	1	3	4	2	6	3	3	6	3	5	2	1	0	17		
3**1	von Kraftwagen/unbef. Benutzen	M	18	0	0	0	0	0	0	1	3	4	1	5	3	2	5	3	4	1	0	0	13		
3**1	von Kraftwagen/unbef. Benutzen	W	5	0	0	0	0	0	0	0	0	0	1	1	0	1	1	0	1	1	1	0	4		
3**2	von Moped/Krad/unbef. Benutzen	G	7	0	0	0	0	0	0	0	1	1	1	2	0	1	1	2	1	1	0	0	5		
3**2	von Moped/Krad/unbef. Benutzen	M	7	0	0	0	0	0	0	0	1	1	1	2	0	1	1	2	1	1	0	0	5		

Schlüsselzahl der Tat	Straftat	S E U S	Tatver- daech- tige gesamt	Kinder							Jugendliche			Heran- wach- sende 18 bis unter 21	gesamt Spalten 10,13,14	Erwachsene ab 21 Jahre									
				6	8	10	12	gesamt	14	16	gesamt	21	23			gesamt	25	30	40	50	60	gesamt			
				6	8	10	12	14	5 - 9	16	18	11 + 12	16			18	23	25	16,17	30	40	50	60	60 und älter	18 - 23
1	2	3	4	5	6	7	8	9	10	11	12	13	14	15	16	17	18	19	20	21	22	23	24		
3**3	von Fahrrad/unbefugt. Benutzen	G	80	0	0	2	1	2	5	9	15	24	15	44	0	2	2	11	10	9	4	0	36		
3**3	von Fahrrad/unbefugt. Benutzen	M	76	0	0	2	1	1	4	7	14	21	15	40	0	2	2	11	10	9	4	0	36		
3**3	von Fahrrad/unbefugt. Benutzen	W	4	0	0	0	0	1	1	2	1	3	0	4	0	0	0	0	0	0	0	0	0		
3**4	von Schusswaffen 3**4	G	1	0	0	0	0	0	0	0	0	0	0	0	0	0	0	0	0	0	1	0	1		
3**4	von Schusswaffen 3**4	W	1	0	0	0	0	0	0	0	0	0	0	0	0	0	0	0	0	0	1	0	1		
3**5	von unbaren Zahlungsmitt. 3**5	G	165	0	0	0	1	3	4	10	16	26	28	58	9	7	16	30	36	20	5	0	107		
3**5	von unbaren Zahlungsmitt. 3**5	M	129	0	0	0	1	2	3	8	16	24	21	48	4	5	9	23	31	14	4	0	81		
3**5	von unbaren Zahlungsmitt. 3**5	W	36	0	0	0	0	1	1	2	0	2	7	10	5	2	7	7	5	6	1	0	26		
3**7	von/aus Automat 3**7	G	6	0	0	0	0	0	0	0	0	0	0	0	0	0	0	2	4	0	0	0	6		
3**7	von/aus Automat 3**7	M	4	0	0	0	0	0	0	0	0	0	0	0	0	0	0	0	4	0	0	0	4		
3**7	von/aus Automat 3**7	W	2	0	0	0	0	0	0	0	0	0	0	0	0	0	0	2	0	0	0	0	2		
3**8	v Antiquit/Kunstgeg-st pp 3**8	G	2	0	0	0	0	0	0	0	0	0	0	0	0	0	0	1	0	0	0	1	2		
3**8	v Antiquit/Kunstgeg-st pp 3**8	M	2	0	0	0	0	0	0	0	0	0	0	0	0	0	0	1	0	0	0	1	2		
305*	In/aus Bank/Spark/Postfil 305*	G	7	0	0	0	0	0	0	0	1	1	0	1	0	0	0	2	1	2	1	0	6		
305*	In/aus Bank/Spark/Postfil 305*	M	7	0	0	0	0	0	0	0	1	1	0	1	0	0	0	2	1	2	1	0	6		
310*	D. in/aus Büroräumen pp. 310*	G	99	0	1	0	1	3	5	3	5	8	10	23	9	7	16	12	21	21	5	1	76		
310*	D. in/aus Büroräumen pp. 310*	M	82	0	1	0	1	3	5	2	3	5	9	19	9	6	15	12	15	15	5	1	63		
310*	D. in/aus Büroräumen pp. 310*	W	17	0	0	0	0	0	0	1	2	3	1	4	0	1	1	0	6	6	0	0	13		
315*	D. in/aus Gastst/Hot pp 315*	G	164	0	0	0	1	1	2	1	5	6	13	21	15	11	26	32	38	36	11	0	143		
315*	D. in/aus Gastst/Hot pp 315*	M	126	0	0	0	1	1	2	1	5	6	10	18	10	10	20	24	26	30	8	0	108		
315*	D. in/aus Gastst/Hot pp 315*	W	38	0	0	0	0	0	0	0	0	0	3	3	5	1	6	8	12	6	3	0	35		
325*	D. in/aus Warenhäusern pp 325*	G	5105	0	5	22	47	104	178	211	264	475	364	1017	247	284	531	773	1285	839	428	232	4088		
325*	D. in/aus Warenhäusern pp 325*	M	3726	0	2	16	33	62	113	131	191	322	264	699	180	195	375	588	983	637	304	140	3027		
325*	D. in/aus Warenhäusern pp 325*	W	1379	0	3	6	14	42	65	80	73	153	100	318	67	89	156	185	302	202	124	92	1061		
326*	Ladendiebstahl 326*	G	4810	0	5	21	45	100	171	197	242	439	340	950	236	268	504	731	1210	794	400	221	3860		
326*	Ladendiebstahl 326*	M	3506	0	2	15	32	60	109	121	177	298	249	656	171	182	353	560	921	605	279	132	2850		
326*	Ladendiebstahl 326*	W	1304	0	3	6	13	40	62	76	65	141	91	294	65	86	151	171	289	189	121	89	1010		
335*	Diebst. in/aus Wohnungen 335*	G	185	0	0	0	0	1	1	7	9	16	20	37	18	15	33	27	55	18	9	6	148		
335*	Diebst. in/aus Wohnungen 335*	M	117	0	0	0	0	1	1	5	8	13	13	27	9	12	21	21	31	6	7	4	90		
335*	Diebst. in/aus Wohnungen 335*	W	68	0	0	0	0	0	0	2	1	3	7	10	9	3	12	6	24	12	2	2	58		
340*	D. in/a. Boden-/Keller pp 340*	G	7	0	0	0	0	0	0	0	1	1	0	1	1	0	1	0	1	3	0	1	6		
340*	D. in/a. Boden-/Keller pp 340*	M	6	0	0	0	0	0	0	0	1	1	0	1	1	0	1	0	1	3	0	0	5		
340*	D. in/a. Boden-/Keller pp 340*	W	1	0	0	0	0	0	0	0	0	0	0	0	0	0	0	0	0	0	0	1	1		
345*	D. in/a. Roh-/Neubau pp 345*	G	38	0	0	0	0	0	0	0	0	0	1	1	1	2	3	10	15	6	3	0	37		
345*	D. in/a. Roh-/Neubau pp 345*	M	37	0	0	0	0	0	0	0	0	0	1	1	1	2	3	9	15	6	3	0	36		
345*	D. in/a. Roh-/Neubau pp 345*	W	1	0	0	0	0	0	0	0	0	0	0	0	0	0	0	1	0	0	0	0	1		

Schlüsselzahl der Tat	Straftat	S E X U S	Tatver- daech- tige gesamt	Kinder							Jugendliche			Heran- wach- sende 18 bis unter 21	gesamt Spalten 10,13,14	Erwachsene ab 21 Jahre									
				6	8	10	12	gesamt	14	16	gesamt	21	23			gesamt	25	30	40	50	60	gesamt			
				6	8	10	12	14	5 - 9	16	18	11 + 12	23			25	16,17	30	40	50	60	60 und älter	18 - 23		
1	2	3	4	5	6	7	8	9	10	11	12	13	14	15	16	17	18	19	20	21	22	23	24		
350*	Diebstahl an/aus Kfz 350*	G	84	0	0	0	0	1	1	0	10	10	8	19	4	3	7	13	27	12	4	2	65		
350*	Diebstahl an/aus Kfz 350*	M	80	0	0	0	0	1	1	0	10	10	7	18	3	2	5	13	26	12	4	2	62		
350*	Diebstahl an/aus Kfz 350*	W	4	0	0	0	0	0	0	0	0	0	1	1	1	1	2	0	1	0	0	0	3		
4***	Diebstahl unter erschw. Umst.	G	1822	0	1	1	6	25	33	97	183	280	230	543	120	109	229	275	481	203	73	18	1279		
4***	Diebstahl unter erschw. Umst.	M	1626	0	1	1	5	18	25	85	167	252	209	486	110	94	204	250	428	179	63	16	1140		
4***	Diebstahl unter erschw. Umst.	W	196	0	0	0	1	7	8	12	16	28	21	57	10	15	25	25	53	24	10	2	139		
4**1	Von Kraftwagen 4**1	G	96	0	0	0	0	0	0	0	4	4	7	11	8	7	15	12	32	17	7	2	85		
4**1	Von Kraftwagen 4**1	M	91	0	0	0	0	0	0	0	4	4	7	11	8	5	13	11	31	16	7	2	80		
4**1	Von Kraftwagen 4**1	W	5	0	0	0	0	0	0	0	0	0	0	0	0	2	2	1	1	1	0	0	5		
4**2	Von Moped/Krad 4**2	G	24	0	0	0	1	2	3	1	4	5	3	11	1	2	3	4	6	0	0	0	13		
4**2	Von Moped/Krad 4**2	M	24	0	0	0	1	2	3	1	4	5	3	11	1	2	3	4	6	0	0	0	13		
4**3	Von Fahrrad 4**3	G	269	0	0	0	0	6	6	24	35	59	30	95	9	14	23	30	66	43	9	3	174		
4**3	Von Fahrrad 4**3	M	259	0	0	0	0	6	6	22	35	57	28	91	8	14	22	29	64	41	9	3	168		
4**3	Von Fahrrad 4**3	W	10	0	0	0	0	0	0	2	0	2	2	4	1	0	1	1	2	2	0	0	6		
4**4	Von Schusswaffe 4**4	G	4	0	0	0	0	0	0	0	1	1	0	1	0	0	0	1	0	0	2	0	3		
4**4	Von Schusswaffe 4**4	M	4	0	0	0	0	0	0	0	1	1	0	1	0	0	0	1	0	0	2	0	3		
4**5	v. unbaren Zahlungsmitt. 4**5	G	42	0	0	0	0	0	0	1	5	6	6	12	3	3	6	6	12	3	3	0	30		
4**5	v. unbaren Zahlungsmitt. 4**5	M	34	0	0	0	0	0	0	1	5	6	6	12	3	1	4	5	8	2	3	0	22		
4**5	v. unbaren Zahlungsmitt. 4**5	W	8	0	0	0	0	0	0	0	0	0	0	0	0	2	2	1	4	1	0	0	8		
4**7	Von/aus Automat 4**7	G	19	0	0	0	0	0	0	2	0	2	2	4	1	1	2	4	5	4	0	0	15		
4**7	Von/aus Automat 4**7	M	19	0	0	0	0	0	0	2	0	2	2	4	1	1	2	4	5	4	0	0	15		
4**8	V Antiquit/Kunstgeg-st pp 4**8	G	3	0	0	0	0	0	0	0	0	0	0	0	0	0	0	1	2	0	0	0	3		
4**8	V Antiquit/Kunstgeg-st pp 4**8	M	3	0	0	0	0	0	0	0	0	0	0	0	0	0	0	1	2	0	0	0	3		
405*	D. in/aus Bank/Spark. pp 405*	G	6	0	0	0	0	0	0	0	0	0	0	0	1	0	1	2	2	0	1	0	6		
405*	D. in/aus Bank/Spark. pp 405*	M	6	0	0	0	0	0	0	0	0	0	0	0	1	0	1	2	2	0	1	0	6		
410*	D. in/aus Büroräumen pp. 410*	G	150	0	0	0	2	1	3	9	13	22	29	54	12	8	20	24	35	12	4	1	96		
410*	D. in/aus Büroräumen pp. 410*	M	145	0	0	0	2	1	3	9	12	21	28	52	11	8	19	24	34	12	3	1	93		
410*	D. in/aus Büroräumen pp. 410*	W	5	0	0	0	0	0	0	0	1	1	1	2	1	0	1	0	1	0	1	0	3		
415*	D. in/aus Gastst/Hotel pp 415*	G	45	0	0	0	0	4	4	2	4	6	4	14	5	6	11	6	8	6	0	0	31		
415*	D. in/aus Gastst/Hotel pp 415*	M	45	0	0	0	0	4	4	2	4	6	4	14	5	6	11	6	8	6	0	0	31		
425*	D. in/aus Warenhäusern pp 425*	G	447	0	0	0	2	9	11	21	40	61	59	131	35	24	59	68	113	49	21	6	316		
425*	D. in/aus Warenhäusern pp 425*	M	368	0	0	0	1	6	7	17	34	51	47	105	29	21	50	59	94	40	16	4	263		
425*	D. in/aus Warenhäusern pp 425*	W	79	0	0	0	1	3	4	4	6	10	12	26	6	3	9	9	19	9	5	2	53		
426*	Ladendiebstahl 426*	G	287	0	0	0	1	4	5	10	22	32	39	76	24	15	39	45	77	35	11	4	211		
426*	Ladendiebstahl 426*	M	227	0	0	0	0	1	1	7	16	23	30	54	20	12	32	40	62	29	7	3	173		
426*	Ladendiebstahl 426*	W	60	0	0	0	1	3	4	3	6	9	9	22	4	3	7	5	15	6	4	1	38		

Schlüsselzahl der Tat	Straftat	S E U S	Tatver- daech- tliche gesamt	Kinder						Jugendliche			Heran- wach- sende 18 bis unter 21	gesamt Spalten 10,13,14	Erwachsene ab 21 Jahre									
				6	8	10	12	gesamt Spalten 5 - 9	14 bis unter 16	16 bis unter 18	gesamt Spalten 11 + 12	21 bis unter 23			23 bis unter 25	gesamt Spalten 16,17	25 bis unter 30	30 bis unter 40	40 bis unter 50	50 bis unter 60	60 und älter	gesamt Spalten 18 - 23		
				6	8	10	12	14	16	18	11 + 12	23			25	16,17	30	40	50	60	älter	18 - 23		
1	2	3	4	5	6	7	8	9	10	11	12	13	14	15	16	17	18	19	20	21	22	23	24	
435*	Wohnungseinbruchdiebstahl 435*	G	310	0	1	1	0	4	6	21	32	53	37	96	13	18	31	51	87	28	13	4	214	
435*	Wohnungseinbruchdiebstahl 435*	M	271	0	1	1	0	0	2	17	26	43	33	78	13	15	28	47	78	24	12	4	193	
435*	Wohnungseinbruchdiebstahl 435*	W	39	0	0	0	0	4	4	4	6	10	4	18	0	3	3	4	9	4	1	0	21	
436*	Wohnungs-ED am Tag (TWE) 436*	G	206	0	1	1	0	4	6	13	19	32	23	61	8	12	20	42	54	19	6	4	145	
436*	Wohnungs-ED am Tag (TWE) 436*	M	178	0	1	1	0	0	2	9	14	23	19	44	8	10	18	39	50	17	6	4	134	
436*	Wohnungs-ED am Tag (TWE) 436*	W	28	0	0	0	0	4	4	4	5	9	4	17	0	2	2	3	4	2	0	0	11	
440*	D. in/a. Boden/Keller pp 440*	G	33	0	0	0	0	0	0	1	2	3	2	5	0	5	5	5	13	4	1	0	28	
440*	D. in/a. Boden/Keller pp 440*	M	30	0	0	0	0	0	0	1	2	3	2	5	0	4	4	4	12	4	1	0	25	
440*	D. in/a. Boden/Keller pp 440*	W	3	0	0	0	0	0	0	0	0	0	0	0	0	1	1	1	1	0	0	0	3	
445*	D. in/a. Roh-/Neubau pp 445*	G	48	0	0	0	0	0	0	0	0	0	2	2	3	2	5	8	27	5	1	0	46	
445*	D. in/a. Roh-/Neubau pp 445*	M	46	0	0	0	0	0	0	0	0	0	2	2	3	2	5	8	25	5	1	0	44	
445*	D. in/a. Roh-/Neubau pp 445*	W	2	0	0	0	0	0	0	0	0	0	0	0	0	0	0	0	2	0	0	0	2	
450*	Diebstahl an/aus Kfz 450*	G	165	0	0	0	2	3	5	10	14	24	29	58	11	10	21	32	42	11	1	0	107	
450*	Diebstahl an/aus Kfz 450*	M	160	0	0	0	2	3	5	9	13	22	29	56	11	10	21	31	40	11	1	0	104	
450*	Diebstahl an/aus Kfz 450*	W	5	0	0	0	0	0	0	1	1	2	0	2	0	0	0	1	2	0	0	0	3	
4910	Schw. D. v. Sportschiff/Boot	G	3	0	0	0	0	0	0	0	0	0	0	0	3	0	3	0	0	0	0	0	3	
4910	Schw. D. v. Sportschiff/Boot	M	3	0	0	0	0	0	0	0	0	0	0	0	3	0	3	0	0	0	0	0	3	
4930	Schw D. in/a. Sportsch./Boot	G	3	0	0	0	0	0	0	0	0	0	0	0	0	0	0	0	1	2	0	0	3	
4930	Schw D. in/a. Sportsch./Boot	M	3	0	0	0	0	0	0	0	0	0	0	0	0	0	0	0	1	2	0	0	3	
****	Diebstahl insgesamt	G	8278	2	7	32	63	150	254	357	556	913	756	1923	456	478	934	1262	2071	1258	560	270	6355	
****	Diebstahl insgesamt	M	6384	1	4	24	47	97	173	252	453	705	610	1488	350	353	703	1015	1626	970	415	167	4896	
****	Diebstahl insgesamt	W	1894	1	3	8	16	53	81	105	103	208	146	435	106	125	231	247	445	288	145	103	1459	
***1	Von Kraftwagen/unbef. Benutzen	G	119	0	0	0	0	0	0	1	7	8	9	17	11	10	21	15	37	19	8	2	102	
***1	Von Kraftwagen/unbef. Benutzen	M	109	0	0	0	0	0	0	1	7	8	8	16	11	7	18	14	35	17	7	2	93	
***1	Von Kraftwagen/unbef. Benutzen	W	10	0	0	0	0	0	0	0	0	0	1	1	0	3	3	1	2	2	1	0	9	
***2	Von Moped/Krad/unbef. Benutzen	G	31	0	0	0	1	2	3	1	5	6	4	13	1	3	4	6	7	1	0	0	18	
***2	Von Moped/Krad/unbef. Benutzen	M	31	0	0	0	1	2	3	1	5	6	4	13	1	3	4	6	7	1	0	0	18	
***3	Von Fahrrad/unbefugt. Benutzen	G	339	0	0	2	1	8	11	30	48	78	44	133	9	16	25	39	76	50	13	3	206	
***3	Von Fahrrad/unbefugt. Benutzen	M	326	0	0	2	1	7	10	27	47	74	42	126	8	16	24	38	74	48	13	3	200	
***3	Von Fahrrad/unbefugt. Benutzen	W	13	0	0	0	0	1	1	3	1	4	2	7	1	0	1	1	2	2	0	0	6	
***4	Von Schusswaffe	G	5	0	0	0	0	0	0	0	1	1	0	1	0	0	0	1	0	0	3	0	4	
***4	Von Schusswaffe	M	4	0	0	0	0	0	0	0	1	1	0	1	0	0	0	1	0	0	2	0	3	
***4	Von Schusswaffe	W	1	0	0	0	0	0	0	0	0	0	0	0	0	0	0	0	0	0	1	0	1	
***5	Von unbaren Zahlungsmitteln	G	204	0	0	0	1	3	4	11	21	32	33	69	12	10	22	35	47	23	8	0	135	
***5	Von unbaren Zahlungsmitteln	M	160	0	0	0	1	2	3	9	21	30	26	59	7	6	13	27	38	16	7	0	101	
***5	Von unbaren Zahlungsmitteln	W	44	0	0	0	0	1	1	2	0	2	7	10	5	4	9	8	9	7	1	0	34	

Schlüsselzahl der Tat	Straftat	S E X U S	Tatver- daech- tige gesamt	Kinder							Jugendliche			Heran- wach- sende 18 bis unter 21	gesamt Spalten 10,13,14	Erwachsene ab 21 Jahre									
				6	8	10	12	gesamt	14	16	gesamt	21	23			gesamt	25	30	40	50	60	gesamt			
				6	8	10	12	14	5 - 9	16	18	11 + 12	23			25	16,17	30	40	50	60	60 und älter	18 - 23		
1	2	3	4	5	6	7	8	9	10	11	12	13	14	15	16	17	18	19	20	21	22	23	24		
***7	Von/aus Automat	G	25	0	0	0	0	0	0	2	0	2	2	4	1	1	2	4	7	8	0	0	21		
***7	Von/aus Automat	M	23	0	0	0	0	0	0	2	0	2	2	4	1	1	2	4	5	8	0	0	19		
***7	Von/aus Automat	W	2	0	0	0	0	0	0	0	0	0	0	0	0	0	0	2	0	0	0	0	2		
***8	V. Antiquit/Kunst-/sagr Geg-st	G	5	0	0	0	0	0	0	0	0	0	0	0	0	0	0	1	3	0	0	1	5		
***8	V. Antiquit/Kunst-/sagr Geg-st	M	5	0	0	0	0	0	0	0	0	0	0	0	0	0	0	1	3	0	0	1	5		
05	D. in/aus Bank/Spark./Postfil.	G	13	0	0	0	0	0	0	0	1	1	0	1	1	0	1	4	3	2	2	0	12		
05	D. in/aus Bank/Spark./Postfil.	M	13	0	0	0	0	0	0	0	1	1	0	1	1	0	1	4	3	2	2	0	12		
10	D. in/aus Büroräumen pp.	G	247	0	1	0	3	4	8	12	18	30	39	77	21	15	36	36	55	33	8	2	170		
10	D. in/aus Büroräumen pp.	M	226	0	1	0	3	4	8	11	15	26	37	71	20	14	34	36	49	27	7	2	155		
10	D. in/aus Büroräumen pp.	W	21	0	0	0	0	0	0	1	3	4	2	6	1	1	2	0	6	6	1	0	15		
15	D. in/aus Gastst/Hot/Pens/Kan	G	206	0	0	0	1	5	6	3	8	11	17	34	19	17	36	38	45	42	11	0	172		
15	D. in/aus Gastst/Hot/Pens/Kan	M	168	0	0	0	1	5	6	3	8	11	14	31	14	16	30	30	33	36	8	0	137		
15	D. in/aus Gastst/Hot/Pens/Kan	W	38	0	0	0	0	0	0	0	0	0	3	3	5	1	6	8	12	6	3	0	35		
25	D. in/aus Warenhäusern pp.	G	5395	0	5	22	48	107	182	221	289	510	404	1096	276	301	577	817	1362	873	433	237	4299		
25	D. in/aus Warenhäusern pp.	M	3961	0	2	16	33	63	114	138	212	350	296	760	204	210	414	626	1047	664	307	143	3201		
25	D. in/aus Warenhäusern pp.	W	1434	0	3	6	15	44	68	83	77	160	108	336	72	91	163	191	315	209	126	94	1098		
26	Ladendiebstahl	G	4995	0	5	21	46	102	174	203	256	459	364	997	255	277	532	759	1259	820	404	224	3998		
26	Ladendiebstahl	M	3648	0	2	15	32	60	109	124	186	310	267	686	186	189	375	585	961	626	281	134	2962		
26	Ladendiebstahl	W	1347	0	3	6	14	42	65	79	70	149	97	311	69	88	157	174	298	194	123	90	1036		
35	D. in/aus Wohnungen	G	491	0	1	1	0	5	7	28	41	69	57	133	31	33	64	78	138	46	22	10	358		
35	D. in/aus Wohnungen	M	385	0	1	1	0	1	3	22	34	56	46	105	22	27	49	68	106	30	19	8	280		
35	D. in/aus Wohnungen	W	106	0	0	0	0	4	4	6	7	13	11	28	9	6	15	10	32	16	3	2	78		
40	D. in/a. Boden-/Kellerr/Waschk	G	39	0	0	0	0	0	0	1	3	4	2	6	1	5	6	5	14	6	1	1	33		
40	D. in/a. Boden-/Kellerr/Waschk	M	35	0	0	0	0	0	0	1	3	4	2	6	1	4	5	4	13	6	1	0	29		
40	D. in/a. Boden-/Kellerr/Waschk	W	4	0	0	0	0	0	0	0	0	0	0	0	0	0	1	1	1	0	0	1	4		
45	D. in/a. Roh-/Neubau/Baustelle	G	86	0	0	0	0	0	0	0	0	0	3	3	4	4	8	18	42	11	4	0	83		
45	D. in/a. Roh-/Neubau/Baustelle	M	83	0	0	0	0	0	0	0	0	0	3	3	4	4	8	17	40	11	4	0	80		
45	D. in/a. Roh-/Neubau/Baustelle	W	3	0	0	0	0	0	0	0	0	0	0	0	0	0	0	1	2	0	0	0	3		
50	Diebstahl an/aus Kraftfahrzeug	G	244	0	0	0	2	4	6	10	24	34	37	77	15	13	28	44	66	22	5	2	167		
50	Diebstahl an/aus Kraftfahrzeug	M	235	0	0	0	2	4	6	9	23	32	36	74	14	12	26	43	63	22	5	2	161		
50	Diebstahl an/aus Kraftfahrzeug	W	9	0	0	0	0	0	0	1	1	2	1	3	1	1	2	1	3	0	0	0	6		
90	Taschendiebstahl	G	659	0	0	1	1	7	9	45	123	168	102	279	27	49	76	96	135	59	13	1	380		
90	Taschendiebstahl	M	561	0	0	0	1	6	7	42	122	164	92	263	17	37	54	80	109	44	10	1	298		
90	Taschendiebstahl	W	98	0	0	1	0	1	2	3	1	4	10	16	10	12	22	16	26	15	3	0	82		

Schlüsselzahl der Tat	Straftat	S E X U S	Tatver- daech- tige gesamt	Kinder						Jugendliche			Heran- wach- sende 18 bis unter 21	gesamt Spalten 10,13,14	Erwachsene ab 21 Jahre									
				6	8	10	12	gesamt	14	16	gesamt	21			23	gesamt	25	30	40	50	60	gesamt		
				6	8	10	12	14	5 - 9	16	18	11 + 12			23	25	16,17	30	40	50	60	älter	18 - 23	
1	2	3	4	5	6	7	8	9	10	11	12	13	14	15	16	17	18	19	20	21	22	23	24	
5000	Vermögens- und Fälschungsdel.	G	7759	0	1	1	3	50	55	213	433	646	833	1534	514	581	1095	1358	1945	1181	496	150	6225	
5000	Vermögens- und Fälschungsdel.	M	6165	0	1	1	2	31	35	161	362	523	666	1224	378	469	847	1086	1552	934	397	125	4941	
5000	Vermögens- und Fälschungsdel.	W	1594	0	0	0	1	19	20	52	71	123	167	310	136	112	248	272	393	247	99	25	1284	
5100	Betrug	G	6605	0	0	0	3	46	49	192	375	567	762	1378	450	500	950	1175	1613	977	393	119	5227	
5100	Betrug	M	5211	0	0	0	2	29	31	144	314	458	610	1099	327	401	728	936	1270	769	310	99	4112	
5100	Betrug	W	1394	0	0	0	1	17	18	48	61	109	152	279	123	99	222	239	343	208	83	20	1115	
5110	Waren- und Warenkreditbetrug	G	973	0	0	0	0	0	0	6	8	14	84	98	54	55	109	174	310	180	75	27	875	
5110	Waren- und Warenkreditbetrug	M	756	0	0	0	0	0	0	5	7	12	54	66	30	46	76	131	243	154	62	24	690	
5110	Waren- und Warenkreditbetrug	W	217	0	0	0	0	0	0	1	1	2	30	32	24	9	33	43	67	26	13	3	185	
5111	Betrüger. Erlangen von Kfz.	G	7	0	0	0	0	0	0	0	0	0	0	0	1	2	3	1	2	1	0	0	7	
5111	Betrüger. Erlangen von Kfz.	M	4	0	0	0	0	0	0	0	0	0	0	0	1	1	2	1	1	0	0	0	4	
5111	Betrüger. Erlangen von Kfz.	W	3	0	0	0	0	0	0	0	0	0	0	0	0	1	1	0	1	1	0	0	3	
5112	Sonstiger Warenkreditbetrug	G	736	0	0	0	0	0	0	2	4	6	58	64	40	33	73	139	235	137	64	24	672	
5112	Sonstiger Warenkreditbetrug	M	575	0	0	0	0	0	0	2	4	6	36	42	23	26	49	106	183	119	55	21	533	
5112	Sonstiger Warenkreditbetrug	W	161	0	0	0	0	0	0	0	0	0	22	22	17	7	24	33	52	18	9	3	139	
5113	Warenbetrug	G	238	0	0	0	0	0	0	4	4	8	27	35	15	20	35	35	76	43	11	3	203	
5113	Warenbetrug	M	183	0	0	0	0	0	0	3	3	6	18	24	7	19	26	25	62	36	7	3	159	
5113	Warenbetrug	W	55	0	0	0	0	0	0	1	1	2	9	11	8	1	9	10	14	7	4	0	44	
5130	Beteiligungs-/Kapitalanl.-betr.	G	3	0	0	0	0	0	0	0	0	0	0	0	0	0	0	0	0	3	0	0	3	
5130	Beteiligungs-/Kapitalanl.-betr.	M	3	0	0	0	0	0	0	0	0	0	0	0	0	0	0	0	0	3	0	0	3	
5132	Anlagebetrug	G	3	0	0	0	0	0	0	0	0	0	0	0	0	0	0	0	0	3	0	0	3	
5132	Anlagebetrug	M	3	0	0	0	0	0	0	0	0	0	0	0	0	0	0	0	0	3	0	0	3	
5140	Geldkreditbetrug	G	46	0	0	0	0	0	0	0	0	0	3	3	2	2	4	6	11	11	8	3	43	
5140	Geldkreditbetrug	M	32	0	0	0	0	0	0	0	0	0	0	0	1	1	2	6	9	8	6	1	32	
5140	Geldkreditbetrug	W	14	0	0	0	0	0	0	0	0	0	3	3	1	1	2	0	2	3	2	2	11	
5141	Kreditbetrug	G	3	0	0	0	0	0	0	0	0	0	0	0	0	0	0	0	2	0	1	0	3	
5141	Kreditbetrug	M	3	0	0	0	0	0	0	0	0	0	0	0	0	0	0	0	2	0	1	0	3	
5143	Kreditbetrug	G	43	0	0	0	0	0	0	0	0	0	3	3	2	2	4	6	9	11	7	3	40	
5143	Kreditbetrug	M	29	0	0	0	0	0	0	0	0	0	0	0	1	1	2	6	7	8	5	1	29	
5143	Kreditbetrug	W	14	0	0	0	0	0	0	0	0	0	3	3	1	1	2	0	2	3	2	2	11	
5150	Erschleichen von Leistungen	G	3801	0	0	0	3	34	37	148	286	434	493	964	288	307	595	662	856	506	178	40	2837	
5150	Erschleichen von Leistungen	M	3151	0	0	0	2	23	25	113	249	362	421	808	228	248	476	555	710	419	149	34	2343	
5150	Erschleichen von Leistungen	W	650	0	0	0	1	11	12	35	37	72	72	156	60	59	119	107	146	87	29	6	494	
5160	B. m. rewidr. erl. unb. Zahl-m	G	191	0	0	0	0	0	0	1	7	8	29	37	8	17	25	43	59	16	8	3	154	
5160	B. m. rewidr. erl. unb. Zahl-m	M	131	0	0	0	0	0	0	1	7	8	22	30	6	11	17	28	33	14	6	3	101	
5160	B. m. rewidr. erl. unb. Zahl-m	W	60	0	0	0	0	0	0	0	0	0	7	7	2	6	8	15	26	2	2	0	53	

Schlüsselzahl der Tat	Straftat	S E X U S	Tatver- daech- tige gesamt	Kinder						Jugendliche			Heran- wach- sende 18 bis unter 21	gesamt Spalten 10,13,14	Erwachsene ab 21 Jahre									
				6	8	10	12	gesamt Spalten 5 - 9	14	16	gesamt Spalten 11 + 12	21			23	gesamt Spalten 16,17	25	30	40	50	60	gesamt Spalten 18 - 23		
				6	8	10	12	14	16	18	11 + 12	23			25	16,17	30	40	50	60	älter	18 - 23		
1	2	3	4	5	6	7	8	9	10	11	12	13	14	15	16	17	18	19	20	21	22	23	24	
5162	Davon Debitk. ohne PIN	G	79	0	0	0	0	0	0	0	3	3	12	15	4	7	11	14	23	9	5	2	64	
5162	Davon Debitk. ohne PIN	M	46	0	0	0	0	0	0	0	3	3	8	11	2	3	5	8	9	8	3	2	35	
5162	Davon Debitk. ohne PIN	W	33	0	0	0	0	0	0	0	0	0	4	4	2	4	6	6	14	1	2	0	29	
5163	Debitkarten mit PIN	G	53	0	0	0	0	0	0	0	1	1	8	9	2	4	6	11	20	5	1	1	44	
5163	Debitkarten mit PIN	M	36	0	0	0	0	0	0	0	1	1	7	8	1	3	4	6	12	4	1	1	28	
5163	Debitkarten mit PIN	W	17	0	0	0	0	0	0	0	0	0	1	1	1	1	2	5	8	1	0	0	16	
5164	Kreditkarten	G	25	0	0	0	0	0	0	0	3	3	2	5	1	4	5	5	7	2	1	0	20	
5164	Kreditkarten	M	23	0	0	0	0	0	0	0	3	3	2	5	1	4	5	3	7	2	1	0	18	
5164	Kreditkarten	W	2	0	0	0	0	0	0	0	0	0	0	0	0	0	0	2	0	0	0	0	2	
5165	Daten von Zahlungskarten	G	30	0	0	0	0	0	0	0	1	1	7	8	2	2	4	8	8	1	1	0	22	
5165	Daten von Zahlungskarten	M	25	0	0	0	0	0	0	0	1	1	5	6	2	2	4	7	6	1	1	0	19	
5165	Daten von Zahlungskarten	W	5	0	0	0	0	0	0	0	0	0	2	2	0	0	0	1	2	0	0	0	3	
5169	Sonst. unbare Zahlungsmittel	G	14	0	0	0	0	0	0	1	0	1	1	2	1	1	2	6	4	0	0	0	12	
5169	Sonst. unbare Zahlungsmittel	M	8	0	0	0	0	0	0	1	0	1	1	2	0	0	0	4	2	0	0	0	6	
5169	Sonst. unbare Zahlungsmittel	W	6	0	0	0	0	0	0	0	0	0	0	0	1	1	2	2	2	0	0	0	6	
5170	Sonstiger Betrug	G	1785	0	0	0	0	13	13	42	86	128	182	323	109	139	248	322	430	282	129	51	1462	
5170	Sonstiger Betrug	M	1292	0	0	0	0	6	6	29	62	91	137	234	70	111	181	237	318	188	92	42	1058	
5170	Sonstiger Betrug	W	493	0	0	0	0	7	7	13	24	37	45	89	39	28	67	85	112	94	37	9	404	
5171	Leistungsbetrug	G	104	0	0	0	0	1	1	4	4	8	9	18	5	8	13	23	21	17	11	1	86	
5171	Leistungsbetrug	M	75	0	0	0	0	1	1	2	3	5	7	13	3	6	9	17	15	11	10	0	62	
5171	Leistungsbetrug	W	29	0	0	0	0	0	0	2	1	3	2	5	2	2	4	6	6	6	1	1	24	
5172	Leistungskreditbetrug	G	96	0	0	0	0	0	0	0	0	0	6	6	5	7	12	18	30	21	9	0	90	
5172	Leistungskreditbetrug	M	63	0	0	0	0	0	0	0	0	0	4	4	4	7	11	11	17	15	5	0	59	
5172	Leistungskreditbetrug	W	33	0	0	0	0	0	0	0	0	0	2	2	1	0	1	7	13	6	4	0	31	
5174	Betr. z.N. Vers./Vers.-missbr.	G	31	0	0	0	0	0	0	0	0	0	4	4	3	3	6	6	8	4	1	2	27	
5174	Betr. z.N. Vers./Vers.-missbr.	M	29	0	0	0	0	0	0	0	0	0	4	4	1	3	4	6	8	4	1	2	25	
5174	Betr. z.N. Vers./Vers.-missbr.	W	2	0	0	0	0	0	0	0	0	0	0	0	2	0	2	0	0	0	0	0	2	
5175	Computerbetrug	G	37	0	0	0	0	0	0	0	2	2	6	8	3	2	5	10	5	4	2	3	29	
5175	Computerbetrug	M	23	0	0	0	0	0	0	0	2	2	1	3	0	2	2	7	3	3	2	3	20	
5175	Computerbetrug	W	14	0	0	0	0	0	0	0	0	0	5	5	3	0	3	3	2	1	0	0	9	
5176	Provisionsbetrug	G	3	0	0	0	0	0	0	0	0	0	0	0	0	0	0	0	2	1	0	0	3	
5176	Provisionsbetrug	M	3	0	0	0	0	0	0	0	0	0	0	0	0	0	0	0	2	1	0	0	3	
5177	B. z.N. Soz-vers/-Vers-träger	G	16	0	0	0	0	0	0	0	0	0	1	1	0	0	0	2	6	5	0	2	15	
5177	B. z.N. Soz-vers/-Vers-träger	M	8	0	0	0	0	0	0	0	0	0	1	1	0	0	0	1	1	4	0	1	7	
5177	B. z.N. Soz-vers/-Vers-träger	W	8	0	0	0	0	0	0	0	0	0	0	0	0	0	0	1	5	1	0	1	8	

Schlüsselzahl der Tat	Straftat	S E X U S	Tatver- daech- tige gesamt	Kinder							Jugendliche			Heran- wach- sende 18 bis unter 21	gesamt Spalten 10,13,14	Erwachsene ab 21 Jahre									
				6	8	10	12	gesamt	14	16	gesamt	21	23			gesamt	25	30	40	50	60	gesamt			
				6	8	10	12	14	5 - 9	16	18	11 + 12	23			25	16,17	30	40	50	60	60 und älter	18 - 23		
1	2	3	4	5	6	7	8	9	10	11	12	13	14	15	16	17	18	19	20	21	22	23	24		
5178	Sonstiger Sozialleistungsbetr.	G	66	0	0	0	0	0	0	0	1	1	1	2	3	2	5	4	19	20	10	6	64		
5178	Sonstiger Sozialleistungsbetr.	M	33	0	0	0	0	0	0	0	1	1	0	1	0	2	2	1	11	10	3	5	32		
5178	Sonstiger Sozialleistungsbetr.	W	33	0	0	0	0	0	0	0	0	0	1	1	3	0	3	3	8	10	7	1	32		
5179	Betr. m. Zug.-ber. zu Komm.-d.	G	10	0	0	0	0	0	0	0	0	0	2	2	1	1	2	0	3	1	1	1	8		
5179	Betr. m. Zug.-ber. zu Komm.-d.	M	8	0	0	0	0	0	0	0	0	0	2	2	0	1	1	0	2	1	1	1	6		
5179	Betr. m. Zug.-ber. zu Komm.-d.	W	2	0	0	0	0	0	0	0	0	0	0	0	1	0	1	0	1	0	0	0	2		
5181	Abrechnungsbetrug	G	58	0	0	0	0	0	0	0	0	0	3	3	1	4	5	9	17	12	9	3	55		
5181	Abrechnungsbetrug	M	27	0	0	0	0	0	0	0	0	0	1	1	1	1	2	4	10	3	4	3	26		
5181	Abrechnungsbetrug	W	31	0	0	0	0	0	0	0	0	0	2	2	0	3	3	5	7	9	5	0	29		
5182	Einmietbetrug	G	23	0	0	0	0	0	0	1	0	1	2	3	1	1	2	4	7	5	2	0	20		
5182	Einmietbetrug	M	20	0	0	0	0	0	0	1	0	1	2	3	1	1	2	4	6	3	2	0	17		
5182	Einmietbetrug	W	3	0	0	0	0	0	0	0	0	0	0	0	0	0	0	0	1	2	0	0	3		
5183	Kontoeröffn.-/Überweis.-betr.	G	138	0	0	0	0	0	0	0	1	1	10	11	3	9	12	32	40	26	8	9	127		
5183	Kontoeröffn.-/Überweis.-betr.	M	113	0	0	0	0	0	0	0	1	1	9	10	1	5	6	25	34	23	7	8	103		
5183	Kontoeröffn.-/Überweis.-betr.	W	25	0	0	0	0	0	0	0	0	0	1	1	2	4	6	7	6	3	1	1	24		
5184	Zechbetrug	G	53	0	0	0	0	0	0	0	1	1	1	2	0	3	3	12	22	10	3	1	51		
5184	Zechbetrug	M	49	0	0	0	0	0	0	0	1	1	1	2	0	3	3	12	20	8	3	1	47		
5184	Zechbetrug	W	4	0	0	0	0	0	0	0	0	0	0	0	0	0	0	0	2	2	0	0	4		
5188	Kreditvermittlungsbetrug	G	5	0	0	0	0	0	0	0	0	0	0	0	0	0	0	0	2	2	0	1	5		
5188	Kreditvermittlungsbetrug	M	3	0	0	0	0	0	0	0	0	0	0	0	0	0	0	0	1	1	0	1	3		
5188	Kreditvermittlungsbetrug	W	2	0	0	0	0	0	0	0	0	0	0	0	0	0	0	0	1	1	0	0	2		
5189	Sonstige Betrugsarten	G	1189	0	0	0	0	13	13	37	78	115	139	267	87	102	189	216	259	161	75	22	922		
5189	Sonstige Betrugsarten	M	868	0	0	0	0	6	6	26	55	81	106	193	60	81	141	158	198	105	56	17	675		
5189	Sonstige Betrugsarten	W	321	0	0	0	0	7	7	11	23	34	33	74	27	21	48	58	61	56	19	5	247		
5200	Veruntreuungen	G	76	0	0	0	0	0	0	0	0	0	1	1	2	1	3	6	25	27	7	7	75		
5200	Veruntreuungen	M	59	0	0	0	0	0	0	0	0	0	0	0	1	0	1	3	21	21	6	7	59		
5200	Veruntreuungen	W	17	0	0	0	0	0	0	0	0	0	1	1	1	1	2	3	4	6	1	0	16		
5210	Untreue	G	14	0	0	0	0	0	0	0	0	0	0	0	0	1	1	1	3	5	2	2	14		
5210	Untreue	M	9	0	0	0	0	0	0	0	0	0	0	0	0	0	0	0	2	4	1	2	9		
5210	Untreue	W	5	0	0	0	0	0	0	0	0	0	0	0	0	1	1	1	1	1	1	0	5		
5220	Vorenth./Veruntr. v. Arb-entg.	G	47	0	0	0	0	0	0	0	0	0	0	0	0	0	0	4	17	19	5	2	47		
5220	Vorenth./Veruntr. v. Arb-entg.	M	40	0	0	0	0	0	0	0	0	0	0	0	0	0	0	2	16	15	5	2	40		
5220	Vorenth./Veruntr. v. Arb-entg.	W	7	0	0	0	0	0	0	0	0	0	0	0	0	0	0	2	1	4	0	0	7		
5230	Missbr. v. Scheck-/Kreditkart.	G	15	0	0	0	0	0	0	0	0	0	1	1	2	0	2	1	5	3	0	3	14		
5230	Missbr. v. Scheck-/Kreditkart.	M	10	0	0	0	0	0	0	0	0	0	0	0	1	0	1	1	3	2	0	3	10		
5230	Missbr. v. Scheck-/Kreditkart.	W	5	0	0	0	0	0	0	0	0	0	1	1	1	0	1	0	2	1	0	0	4		

Schlüsselzahl der Tat	Straftat	S E X U S	Tatver- daech- tige gesamt	Kinder							Jugendliche			Heran- wach- sende 18 bis unter 21	gesamt Spalten 10,13,14	Erwachsene ab 21 Jahre									
				6	8	10	12	gesamt	14	16	gesamt	21	23			gesamt	25	30	40	50	60	gesamt			
				6	8	10	12	14	5 - 9	16	18	11 + 12	23			25	16,17	30	40	50	60	60 und älter	18 - 23		
1	2	3	4	5	6	7	8	9	10	11	12	13	14	15	16	17	18	19	20	21	22	23	24		
5300	Unterschlagung	G	626	0	0	0	0	3	3	22	33	55	51	109	30	37	67	90	172	110	62	16	517		
5300	Unterschlagung	M	515	0	0	0	0	2	2	19	27	46	40	88	23	31	54	72	145	90	53	13	427		
5300	Unterschlagung	W	111	0	0	0	0	1	1	3	6	9	11	21	7	6	13	18	27	20	9	3	90		
5310	Unterschlagung von Kfz	G	97	0	0	0	0	0	0	0	0	0	2	2	2	1	3	15	40	23	10	4	95		
5310	Unterschlagung von Kfz	M	88	0	0	0	0	0	0	0	0	0	1	1	2	1	3	12	37	23	9	3	87		
5310	Unterschlagung von Kfz	W	9	0	0	0	0	0	0	0	0	0	1	1	0	0	0	3	3	0	1	1	8		
5400	Urkundenfälschung	G	568	0	1	1	0	2	4	7	32	39	35	78	42	53	95	96	164	84	43	8	490		
5400	Urkundenfälschung	M	476	0	1	1	0	1	3	5	27	32	29	64	35	46	81	83	142	66	34	6	412		
5400	Urkundenfälschung	W	92	0	0	0	0	1	1	2	5	7	6	14	7	7	14	13	22	18	9	2	78		
5410	Fälsch. techn. Aufzeichnungen	G	3	0	0	0	0	0	0	0	0	0	0	0	0	0	0	0	2	1	0	0	3		
5410	Fälsch. techn. Aufzeichnungen	M	3	0	0	0	0	0	0	0	0	0	0	0	0	0	0	0	2	1	0	0	3		
5430	F. Daten/T. Rechtsverk. bei DV	G	4	0	0	0	0	0	0	0	0	0	1	1	0	1	1	0	2	0	0	0	3		
5430	F. Daten/T. Rechtsverk. bei DV	M	3	0	0	0	0	0	0	0	0	0	1	1	0	0	0	0	2	0	0	0	2		
5430	F. Daten/T. Rechtsverk. bei DV	W	1	0	0	0	0	0	0	0	0	0	0	0	0	1	1	0	0	0	0	0	1		
5500	Geld-/Wertzeichenfälschung pp.	G	27	0	0	0	0	0	0	0	2	2	1	3	2	2	4	8	9	2	0	1	24		
5500	Geld-/Wertzeichenfälschung pp.	M	22	0	0	0	0	0	0	0	2	2	1	3	2	1	3	7	6	2	0	1	19		
5500	Geld-/Wertzeichenfälschung pp.	W	5	0	0	0	0	0	0	0	0	0	0	0	0	1	1	1	3	0	0	0	5		
5510	Geld-/Wertzeichenfälschung	G	9	0	0	0	0	0	0	0	0	0	0	0	2	0	2	3	3	1	0	0	9		
5510	Geld-/Wertzeichenfälschung	M	7	0	0	0	0	0	0	0	0	0	0	0	2	0	2	2	2	1	0	0	7		
5510	Geld-/Wertzeichenfälschung	W	2	0	0	0	0	0	0	0	0	0	0	0	0	0	0	1	1	0	0	0	2		
5520	Inverkehrbringen v. Falschgeld	G	18	0	0	0	0	0	0	0	1	1	0	1	2	1	3	5	6	2	0	1	17		
5520	Inverkehrbringen v. Falschgeld	M	13	0	0	0	0	0	0	0	1	1	0	1	2	0	2	4	3	2	0	1	12		
5520	Inverkehrbringen v. Falschgeld	W	5	0	0	0	0	0	0	0	0	0	0	0	0	1	1	3	0	0	0	0	5		
5530	F. Zahl-kart./Scheck/Wechsel	G	8	0	0	0	0	0	0	0	1	1	1	2	0	1	1	3	2	0	0	0	6		
5530	F. Zahl-kart./Scheck/Wechsel	M	8	0	0	0	0	0	0	0	1	1	1	2	0	1	1	3	2	0	0	0	6		
5531	Gebr. Zahl-kart./Schecks pp	G	5	0	0	0	0	0	0	0	1	1	1	2	0	1	1	1	1	0	0	0	3		
5531	Gebr. Zahl-kart./Schecks pp	M	5	0	0	0	0	0	0	0	1	1	1	2	0	1	1	1	1	0	0	0	3		
5532	Sonstige Hdl./Schecks/Wechsel	G	3	0	0	0	0	0	0	0	0	0	0	0	0	0	0	2	1	0	0	0	3		
5532	Sonstige Hdl./Schecks/Wechsel	M	3	0	0	0	0	0	0	0	0	0	0	0	0	0	0	2	1	0	0	0	3		
5600	Insolvenzstraft. (283, 283a-d)	G	5	0	0	0	0	0	0	0	0	0	0	0	0	0	0	0	1	3	1	0	5		
5600	Insolvenzstraft. (283, 283a-d)	M	3	0	0	0	0	0	0	0	0	0	0	0	0	0	0	0	2	1	0	0	3		
5600	Insolvenzstraft. (283, 283a-d)	W	2	0	0	0	0	0	0	0	0	0	0	0	0	0	0	0	1	1	0	0	2		
5610	Bankrott	G	5	0	0	0	0	0	0	0	0	0	0	0	0	0	0	0	1	3	1	0	5		
5610	Bankrott	M	3	0	0	0	0	0	0	0	0	0	0	0	0	0	0	0	2	1	0	0	3		
5610	Bankrott	W	2	0	0	0	0	0	0	0	0	0	0	0	0	0	0	0	1	1	0	0	2		

Schlüsselzahl der Tat	Straftat	SEUS	Tatverdächtige gesamt	Kinder							Jugendliche			Heranwachsende 18 bis unter 21	gesamt Spalten 10,13,14	Erwachsene ab 21 Jahre									
				6	8	10	12	gesamt Spalten	14	16	gesamt Spalten	21	23			gesamt Spalten	25	30	40	50	60	gesamt Spalten			
				6	8	10	12	14	5 - 9	16	18	11 + 12	23			25	16,17	30	40	50	60	60 und älter	18 - 23		
1	2	3	4	5	6	7	8	9	10	11	12	13	14	15	16	17	18	19	20	21	22	23	24		
6000	Sonst. Straftatbest. gem. StGB	G	4418	0	3	7	19	62	91	117	191	308	341	740	205	216	421	631	1228	902	360	136	3678		
6000	Sonst. Straftatbest. gem. StGB	M	3661	0	2	6	12	47	67	91	175	266	291	624	179	167	346	533	1011	739	294	114	3037		
6000	Sonst. Straftatbest. gem. StGB	W	757	0	1	1	7	15	24	26	16	42	50	116	26	49	75	98	217	163	66	22	641		
6100	Erpressung	G	82	0	0	0	0	1	1	3	3	6	10	17	3	4	7	16	25	11	3	3	65		
6100	Erpressung	M	61	0	0	0	0	1	1	3	3	6	7	14	3	2	5	10	18	8	3	3	47		
6100	Erpressung	W	21	0	0	0	0	0	0	0	0	0	3	3	0	2	2	6	7	3	0	0	18		
6110	Erpressung auf sex. Grundlage	G	2	0	0	0	0	0	0	0	0	0	1	1	0	0	0	0	1	0	0	0	1		
6110	Erpressung auf sex. Grundlage	M	2	0	0	0	0	0	0	0	0	0	1	1	0	0	0	0	1	0	0	0	1		
6200	Widerst g. Staatsgew/öff. Ordn	G	1330	0	0	1	1	13	15	36	59	95	111	221	52	70	122	182	361	277	135	32	1109		
6200	Widerst g. Staatsgew/öff. Ordn	M	1139	0	0	1	1	9	11	25	53	78	103	192	44	59	103	160	303	241	110	30	947		
6200	Widerst g. Staatsgew/öff. Ordn	W	191	0	0	0	0	4	4	11	6	17	8	29	8	11	19	22	58	36	25	2	162		
6210	Widerst. gegen d. Staatsgewalt	G	286	0	0	0	0	2	2	4	11	15	29	46	22	17	39	48	92	46	13	2	240		
6210	Widerst. gegen d. Staatsgewalt	M	252	0	0	0	0	2	2	3	10	13	29	44	19	13	32	46	81	39	8	2	208		
6210	Widerst. gegen d. Staatsgewalt	W	34	0	0	0	0	0	0	1	1	2	0	2	3	4	7	2	11	7	5	0	32		
6220	Hausfriedensbr. insg. 123, 124	G	928	0	0	1	1	8	10	28	42	70	54	134	28	44	72	110	252	216	117	27	794		
6220	Hausfriedensbr. insg. 123, 124	M	788	0	0	1	1	4	6	20	37	57	48	111	22	40	62	94	207	192	97	25	677		
6220	Hausfriedensbr. insg. 123, 124	W	140	0	0	0	0	4	4	8	5	13	6	23	6	4	10	16	45	24	20	2	117		
6221	Hausfriedensbruch § 123 StGB	G	928	0	0	1	1	8	10	28	42	70	54	134	28	44	72	110	252	216	117	27	794		
6221	Hausfriedensbruch § 123 StGB	M	788	0	0	1	1	4	6	20	37	57	48	111	22	40	62	94	207	192	97	25	677		
6221	Hausfriedensbruch § 123 StGB	W	140	0	0	0	0	4	4	8	5	13	6	23	6	4	10	16	45	24	20	2	117		
6230	Landfriedensbruch	G	6	0	0	0	0	0	0	0	0	0	1	1	1	1	2	0	0	3	0	0	5		
6230	Landfriedensbruch	M	5	0	0	0	0	0	0	0	0	0	1	1	1	1	2	0	0	2	0	0	4		
6230	Landfriedensbruch	W	1	0	0	0	0	0	0	0	0	0	0	0	0	0	0	0	0	1	0	0	1		
6240	Vortäuschen einer Straftat	G	59	0	0	0	0	1	1	0	3	3	11	15	1	6	7	14	12	8	1	2	44		
6240	Vortäuschen einer Straftat	M	45	0	0	0	0	1	1	0	3	3	10	14	1	4	5	9	10	5	0	2	31		
6240	Vortäuschen einer Straftat	W	14	0	0	0	0	0	0	0	0	0	1	1	0	2	2	5	2	3	1	0	13		
6241	Vortäuschen eines Raubes	G	16	0	0	0	0	0	0	0	1	1	4	5	0	3	3	4	4	0	0	0	11		
6241	Vortäuschen eines Raubes	M	13	0	0	0	0	0	0	0	1	1	4	5	0	3	3	2	3	0	0	0	8		
6241	Vortäuschen eines Raubes	W	3	0	0	0	0	0	0	0	0	0	0	0	0	0	0	2	1	0	0	0	3		
6242	Vortäuschen eines Diebstahls	G	16	0	0	0	0	0	0	0	0	0	5	5	0	1	1	2	3	4	1	0	11		
6242	Vortäuschen eines Diebstahls	M	12	0	0	0	0	0	0	0	0	0	5	5	0	0	0	2	3	2	0	0	7		
6242	Vortäuschen eines Diebstahls	W	4	0	0	0	0	0	0	0	0	0	0	0	0	1	1	0	0	2	1	0	4		
6260	Gewaltdarstellung	G	1	0	0	0	0	1	1	0	0	0	0	1	0	0	0	0	0	0	0	0	0		
6260	Gewaltdarstellung	M	1	0	0	0	0	1	1	0	0	0	0	1	0	0	0	0	0	0	0	0	0		
6270	Volksverhetzung	G	2	0	0	0	0	0	0	0	0	0	0	0	0	0	0	0	0	1	1	0	2		
6270	Volksverhetzung	M	2	0	0	0	0	0	0	0	0	0	0	0	0	0	0	0	0	1	1	0	2		

Schlüsselzahl der Tat	Straftat	S E X U S	Tatver- daech- tige gesamt	Kinder							Jugendliche			Heran- wach- sende 18 bis unter 21	gesamt Spalten 10,13,14	Erwachsene ab 21 Jahre									
				6	8	10	12	gesamt Spalten 5 - 9	14	16	gesamt Spalten 11 + 12	21	23			gesamt Spalten 16,17	25	30	40	50	60	gesamt Spalten 18 - 23			
				6	8	10	12	14	16	18	11 + 12	23	25			16,17	30	40	50	60	älter	18 - 23			
1	2	3	4	5	6	7	8	9	10	11	12	13	14	15	16	17	18	19	20	21	22	23	24		
6300	Begün/Strafvereit/Hehler/Geldw	G	404	0	0	0	0	1	1	6	24	30	41	72	25	17	42	77	114	71	20	8	332		
6300	Begün/Strafvereit/Hehler/Geldw	M	358	0	0	0	0	0	0	6	23	29	34	63	25	13	38	72	101	61	15	8	295		
6300	Begün/Strafvereit/Hehler/Geldw	W	46	0	0	0	0	1	1	0	1	1	7	9	0	4	4	5	13	10	5	0	37		
6310	Hehlerei von Kfz	G	21	0	0	0	0	0	0	0	0	0	1	1	0	0	0	4	8	4	1	3	20		
6310	Hehlerei von Kfz	M	19	0	0	0	0	0	0	0	0	0	1	1	0	0	0	4	7	3	1	3	18		
6310	Hehlerei von Kfz	W	2	0	0	0	0	0	0	0	0	0	0	0	0	0	0	0	1	1	0	0	2		
6311	Gewerbsmäßige Hehlerei v. Kfz.	G	3	0	0	0	0	0	0	0	0	0	0	0	0	0	0	2	0	0	0	1	3		
6311	Gewerbsmäßige Hehlerei v. Kfz.	M	3	0	0	0	0	0	0	0	0	0	0	0	0	0	0	2	0	0	0	1	3		
6320	Sonstige Hehlerei	G	316	0	0	0	0	1	1	6	23	29	37	67	21	16	37	51	85	55	17	4	249		
6320	Sonstige Hehlerei	M	282	0	0	0	0	0	0	6	23	29	31	60	21	12	33	48	77	48	12	4	222		
6320	Sonstige Hehlerei	W	34	0	0	0	0	1	1	0	0	0	6	7	0	4	4	3	8	7	5	0	27		
6321	Sonst. gewerbsmäßige Hehlerei	G	29	0	0	0	0	1	1	0	0	0	1	2	1	0	1	6	8	5	5	2	27		
6321	Sonst. gewerbsmäßige Hehlerei	M	26	0	0	0	0	0	0	0	0	0	1	1	1	0	1	6	8	4	4	2	25		
6321	Sonst. gewerbsmäßige Hehlerei	W	3	0	0	0	0	1	1	0	0	0	0	1	0	0	0	0	0	1	1	0	2		
6330	Geldw/Versch. unr. Verm-werte	G	60	0	0	0	0	0	0	0	0	0	3	3	3	1	4	22	21	7	2	1	57		
6330	Geldw/Versch. unr. Verm-werte	M	51	0	0	0	0	0	0	0	0	0	2	2	3	1	4	20	17	5	2	1	49		
6330	Geldw/Versch. unr. Verm-werte	W	9	0	0	0	0	0	0	0	0	0	1	1	0	0	0	2	4	2	0	0	8		
6400	Brandstift/Herbeif. Brandgef.	G	38	0	0	0	0	1	1	0	1	1	5	7	1	3	4	4	9	6	5	3	31		
6400	Brandstift/Herbeif. Brandgef.	M	30	0	0	0	0	1	1	0	1	1	5	7	0	3	3	4	6	4	4	2	23		
6400	Brandstift/Herbeif. Brandgef.	W	8	0	0	0	0	0	0	0	0	0	0	0	1	0	1	0	3	2	1	1	8		
6410	Vors. Brandstift/Herbeif -gef	G	15	0	0	0	0	1	1	0	1	1	4	6	0	0	0	3	0	2	3	1	9		
6410	Vors. Brandstift/Herbeif -gef	M	13	0	0	0	0	1	1	0	1	1	4	6	0	0	0	3	0	1	2	1	7		
6410	Vors. Brandstift/Herbeif -gef	W	2	0	0	0	0	0	0	0	0	0	0	0	0	0	0	0	0	1	1	0	2		
6500	Wettbew.-/Korrupt./Amtsdel.	G	17	0	0	0	0	0	0	0	0	0	1	1	0	1	1	2	3	5	1	4	16		
6500	Wettbew.-/Korrupt./Amtsdel.	M	15	0	0	0	0	0	0	0	0	0	1	1	0	1	1	2	2	4	1	4	14		
6500	Wettbew.-/Korrupt./Amtsdel.	W	2	0	0	0	0	0	0	0	0	0	0	0	0	0	0	0	1	1	0	0	2		
6510	Vorteilsannahme/Bestechlichk.	G	3	0	0	0	0	0	0	0	0	0	0	0	0	0	0	0	1	1	0	1	3		
6510	Vorteilsannahme/Bestechlichk.	M	1	0	0	0	0	0	0	0	0	0	0	0	0	0	0	0	0	0	0	1	1		
6510	Vorteilsannahme/Bestechlichk.	W	2	0	0	0	0	0	0	0	0	0	0	0	0	0	0	0	1	1	0	0	2		
6512	Bestechlichkeit	G	3	0	0	0	0	0	0	0	0	0	0	0	0	0	0	0	1	1	0	1	3		
6512	Bestechlichkeit	M	1	0	0	0	0	0	0	0	0	0	0	0	0	0	0	0	0	0	0	1	1		
6512	Bestechlichkeit	W	2	0	0	0	0	0	0	0	0	0	0	0	0	0	0	0	1	1	0	0	2		
6520	Vorteilsgewährung / Bestechung	G	8	0	0	0	0	0	0	0	0	0	1	1	0	1	1	1	1	2	1	1	7		
6520	Vorteilsgewährung / Bestechung	M	8	0	0	0	0	0	0	0	0	0	1	1	0	1	1	1	1	2	1	1	7		
6521	Vorteilsgewährung	G	1	0	0	0	0	0	0	0	0	0	1	1	0	0	0	0	0	0	0	0	0		
6521	Vorteilsgewährung	M	1	0	0	0	0	0	0	0	0	0	1	1	0	0	0	0	0	0	0	0	0		

Schlüsselzahl der Tat	Straftat	S E X U S	Tatver- daech- tige gesamt	Kinder							Jugendliche			Heran- wach- sende 18 bis unter 21	gesamt Spalten 10,13,14	Erwachsene ab 21 Jahre									
				6	8	10	12	gesamt	14	16	gesamt	21	23			gesamt	25	30	40	50	60	gesamt			
				6	8	10	12	14	5 - 9	16	18	11 + 12	23			25	16,17	30	40	50	60	älter	18 - 23		
1	2	3	4	5	6	7	8	9	10	11	12	13	14	15	16	17	18	19	20	21	22	23	24		
6522	Bestechung	G	4	0	0	0	0	0	0	0	0	0	0	0	0	0	0	0	0	2	1	1	4		
6522	Bestechung	M	4	0	0	0	0	0	0	0	0	0	0	0	0	0	0	0	0	2	1	1	4		
6523	Bestechung (gew./Bandenmitgl.)	G	3	0	0	0	0	0	0	0	0	0	0	0	0	1	1	1	1	0	0	0	3		
6523	Bestechung (gew./Bandenmitgl.)	M	3	0	0	0	0	0	0	0	0	0	0	0	0	1	1	1	1	0	0	0	3		
6550	Sonstige Straftaten im Amt	G	1	0	0	0	0	0	0	0	0	0	0	0	0	0	0	0	0	1	0	0	1		
6550	Sonstige Straftaten im Amt	M	1	0	0	0	0	0	0	0	0	0	0	0	0	0	0	0	0	1	0	0	1		
6570	Bestechl/Bestechu-gesch. Verk.	G	5	0	0	0	0	0	0	0	0	0	0	0	0	0	0	1	1	1	0	2	5		
6570	Bestechl/Bestechu-gesch. Verk.	M	5	0	0	0	0	0	0	0	0	0	0	0	0	0	0	1	1	1	0	2	5		
6571	Bestechl/Bestechu-gesch. Verk.	G	3	0	0	0	0	0	0	0	0	0	0	0	0	0	0	1	1	1	0	0	3		
6571	Bestechl/Bestechu-gesch. Verk.	M	3	0	0	0	0	0	0	0	0	0	0	0	0	0	0	1	1	1	0	0	3		
6572	- § 300 Satz 2 Nr. 2 StGB	G	1	0	0	0	0	0	0	0	0	0	0	0	0	0	0	0	0	0	0	1	1		
6572	- § 300 Satz 2 Nr. 2 StGB	M	1	0	0	0	0	0	0	0	0	0	0	0	0	0	0	0	0	0	0	1	1		
6573	- § 300 Satz 2 Nr. 1 StGB	G	1	0	0	0	0	0	0	0	0	0	0	0	0	0	0	0	0	0	0	1	1		
6573	- § 300 Satz 2 Nr. 1 StGB	M	1	0	0	0	0	0	0	0	0	0	0	0	0	0	0	0	0	0	0	1	1		
6600	Strafbarer Eigennutz	G	26	0	0	0	0	0	0	0	0	0	0	0	2	0	2	2	7	12	2	1	26		
6600	Strafbarer Eigennutz	M	26	0	0	0	0	0	0	0	0	0	0	0	2	0	2	2	7	12	2	1	26		
6610	Unerlaubtes Glücksspiel	G	12	0	0	0	0	0	0	0	0	0	0	0	0	0	0	0	4	7	1	0	12		
6610	Unerlaubtes Glücksspiel	M	12	0	0	0	0	0	0	0	0	0	0	0	0	0	0	0	4	7	1	0	12		
6620	Wilderei	G	7	0	0	0	0	0	0	0	0	0	0	0	2	0	2	1	1	1	1	1	7		
6620	Wilderei	M	7	0	0	0	0	0	0	0	0	0	0	0	2	0	2	1	1	1	1	1	7		
6630	Wucher	G	2	0	0	0	0	0	0	0	0	0	0	0	0	0	0	0	0	2	0	0	2		
6630	Wucher	M	2	0	0	0	0	0	0	0	0	0	0	0	0	0	0	0	0	2	0	0	2		
6700	Sonstige Straftaten gemäß StGB	G	2793	0	3	7	18	49	77	85	116	201	203	481	136	134	270	391	784	571	207	89	2312		
6700	Sonstige Straftaten gemäß StGB	M	2272	0	2	6	11	39	58	68	107	175	170	403	117	102	219	320	639	451	170	70	1869		
6700	Sonstige Straftaten gemäß StGB	W	521	0	1	1	7	10	19	17	9	26	33	78	19	32	51	71	145	120	37	19	443		
6710	Verletzung Unterhaltspflicht	G	30	0	0	0	0	0	0	0	0	0	0	0	1	0	1	3	11	14	1	0	30		
6710	Verletzung Unterhaltspflicht	M	30	0	0	0	0	0	0	0	0	0	0	0	1	0	1	3	11	14	1	0	30		
6720	Verl. Fürsorge-/Erziehungspf.	G	14	0	0	0	0	0	0	0	1	1	0	1	0	2	2	3	5	3	0	0	13		
6720	Verl. Fürsorge-/Erziehungspf.	M	4	0	0	0	0	0	0	0	0	0	0	0	0	0	0	2	1	1	0	0	4		
6720	Verl. Fürsorge-/Erziehungspf.	W	10	0	0	0	0	0	0	0	1	1	0	1	0	2	2	1	4	2	0	0	9		
6730	Beleidigung	G	1575	0	0	3	10	22	35	41	57	98	102	235	79	69	148	221	435	336	140	60	1340		
6730	Beleidigung	M	1223	0	0	3	5	17	25	29	52	81	78	184	66	51	117	169	341	255	111	46	1039		
6730	Beleidigung	W	352	0	0	0	5	5	10	12	5	17	24	51	13	18	31	52	94	81	29	14	301		
6731	Beleidigung auf sex. Grundlage	G	278	0	0	2	2	11	15	18	19	37	21	73	10	5	15	38	71	52	17	12	205		
6731	Beleidigung auf sex. Grundlage	M	246	0	0	2	2	10	14	16	18	34	18	66	10	4	14	34	61	45	16	10	180		
6731	Beleidigung auf sex. Grundlage	W	32	0	0	0	0	1	1	2	1	3	3	7	0	1	1	4	10	7	1	2	25		

Schlüsselzahl der Tat	Straftat	S E X U S	Tatverdächtige gesamt	Kinder							Jugendliche			Heranwachsende 18 bis unter 21	gesamt Spalten 10,13,14	Erwachsene ab 21 Jahre									
				6	8	10	12	gesamt Spalten	14	16	gesamt Spalten	21	23			gesamt Spalten	25	30	40	50	60	gesamt Spalten			
				6	8	10	12	14	5-9	16	18	11+12	23			25	16,17	30	40	50	60	60 und älter	18-23		
1	2	3	4	5	6	7	8	9	10	11	12	13	14	15	16	17	18	19	20	21	22	23	24		
6740	Sachbeschädigung	G	954	0	3	5	7	27	42	43	48	91	86	219	53	58	111	148	267	161	36	12	735		
6740	Sachbeschädigung	M	853	0	2	4	5	23	34	40	46	86	82	202	50	49	99	132	238	137	34	11	651		
6740	Sachbeschädigung	W	101	0	1	1	2	4	8	3	2	5	4	17	3	9	12	16	29	24	2	1	84		
6741	Sachbeschädigung an Kfz	G	214	0	2	0	0	4	6	5	11	16	20	42	14	7	21	46	53	40	9	3	172		
6741	Sachbeschädigung an Kfz	M	190	0	1	0	0	3	4	5	11	16	20	40	13	7	20	39	48	33	8	2	150		
6741	Sachbeschädigung an Kfz	W	24	0	1	0	0	1	2	0	0	0	0	2	1	0	1	7	5	7	1	1	22		
6742	Datenveränder./Computersabot.	G	5	0	0	0	0	0	0	0	0	0	0	0	0	0	0	1	1	0	0	3	5		
6742	Datenveränder./Computersabot.	M	5	0	0	0	0	0	0	0	0	0	0	0	0	0	0	1	1	0	0	3	5		
6743	Sonst Sachb auf Str./Weg/Platz	G	84	0	0	1	3	5	9	7	5	12	8	29	6	8	14	10	19	9	3	0	55		
6743	Sonst Sachb auf Str./Weg/Platz	M	78	0	0	1	1	5	7	7	5	12	8	27	6	7	13	10	18	7	3	0	51		
6743	Sonst Sachb auf Str./Weg/Platz	W	6	0	0	0	2	0	2	0	0	0	0	2	0	1	1	0	1	2	0	0	4		
6745	Zerstörung wichtiger Arbeitsm.	G	2	0	0	0	0	0	0	0	0	0	0	0	0	0	0	1	1	0	0	0	2		
6745	Zerstörung wichtiger Arbeitsm.	M	2	0	0	0	0	0	0	0	0	0	0	0	0	0	0	1	1	0	0	0	2		
6760	Straftaten gegen die Umwelt	G	119	0	0	0	0	1	1	0	1	1	4	6	3	0	3	12	34	39	15	10	113		
6760	Straftaten gegen die Umwelt	M	108	0	0	0	0	1	1	0	1	1	4	6	3	0	3	12	32	33	14	8	102		
6760	Straftaten gegen die Umwelt	W	11	0	0	0	0	0	0	0	0	0	0	0	0	0	0	0	2	6	1	2	11		
6761	Gewässerunreinigung	G	20	0	0	0	0	1	1	0	0	0	1	2	0	0	0	2	3	6	3	4	18		
6761	Gewässerunreinigung	M	19	0	0	0	0	1	1	0	0	0	1	2	0	0	0	2	3	5	3	4	17		
6761	Gewässerunreinigung	W	1	0	0	0	0	0	0	0	0	0	0	0	0	0	0	0	0	1	0	0	1		
6762	Luftunreinigung	G	1	0	0	0	0	0	0	0	0	0	0	0	0	0	0	0	1	0	0	0	1		
6762	Luftunreinigung	M	1	0	0	0	0	0	0	0	0	0	0	0	0	0	0	0	1	0	0	0	1		
6764	Unerl Umg. gef. Abf. 326 I+III	G	58	0	0	0	0	0	0	0	1	1	2	3	3	0	3	3	19	16	9	5	55		
6764	Unerl Umg. gef. Abf. 326 I+III	M	51	0	0	0	0	0	0	0	1	1	2	3	3	0	3	3	17	14	8	3	48		
6764	Unerl Umg. gef. Abf. 326 I+III	W	7	0	0	0	0	0	0	0	0	0	0	0	0	0	0	2	2	1	2	7			
6765	Unerl. Betreiben von Anlagen	G	1	0	0	0	0	0	0	0	0	0	0	0	0	0	0	0	0	0	0	1	1		
6765	Unerl. Betreiben von Anlagen	M	1	0	0	0	0	0	0	0	0	0	0	0	0	0	0	0	0	0	0	1	1		
6768	Abfallein-, -aus- und -durchf.	G	34	0	0	0	0	0	0	0	0	0	0	0	0	0	0	5	10	16	3	0	34		
6768	Abfallein-, -aus- und -durchf.	M	31	0	0	0	0	0	0	0	0	0	0	0	0	0	0	5	10	13	3	0	31		
6768	Abfallein-, -aus- und -durchf.	W	3	0	0	0	0	0	0	0	0	0	0	0	0	0	0	0	3	0	0	0	3		
6780	§§ 202a, 202b, 202c StGB	G	10	0	0	0	0	0	0	0	0	0	1	1	1	1	2	2	1	1	2	1	9		
6780	§§ 202a, 202b, 202c StGB	M	7	0	0	0	0	0	0	0	0	0	0	0	1	1	2	2	0	1	1	1	7		
6780	§§ 202a, 202b, 202c StGB	W	3	0	0	0	0	0	0	0	0	0	1	1	0	0	0	0	1	0	1	0	2		
7000	Strafrechtliche Nebengesetze	G	6639	11	3	6	5	18	43	212	569	781	779	1603	465	532	997	1278	1616	740	285	120	5036		
7000	Strafrechtliche Nebengesetze	M	5823	5	1	3	3	16	28	200	530	730	723	1481	415	469	884	1120	1424	629	215	70	4342		
7000	Strafrechtliche Nebengesetze	W	816	6	2	3	2	2	15	12	39	51	56	122	50	63	113	158	192	111	70	50	694		

Schlüsselzahl der Tat	Straftat	S E X U S	Tatver- daech- tige gesamt	Kinder						Jugendliche			Heran- wach- sende 18 bis unter 21	gesamt Spalten 10,13,14	Erwachsene ab 21 Jahre									
				6	8	10	12	gesamt	14	16	gesamt	21			23	gesamt	25	30	40	50	60	gesamt		
				6	8	10	12	14	5 - 9	16	18	11 + 12			23	25	16,17	30	40	50	60	älter	18 - 23	
1	2	3	4	5	6	7	8	9	10	11	12	13	14	15	16	17	18	19	20	21	22	23	24	
7100	Strafr. Nebenges. Wirtschaft	G	115	0	0	0	0	1	1	1	5	6	5	12	4	4	8	15	44	20	14	2	103	
7100	Strafr. Nebenges. Wirtschaft	M	99	0	0	0	0	1	1	1	2	3	5	9	2	4	6	15	39	18	12	0	90	
7100	Strafr. Nebenges. Wirtschaft	W	16	0	0	0	0	0	0	0	3	3	0	3	2	0	2	0	5	2	2	2	13	
7120	AktG/GenG/GmbHG/HGB/InsO pp.	G	25	0	0	0	0	0	0	0	0	0	0	0	1	1	2	1	7	12	3	0	25	
7120	AktG/GenG/GmbHG/HGB/InsO pp.	M	21	0	0	0	0	0	0	0	0	0	0	0	0	1	1	1	6	10	3	0	21	
7120	AktG/GenG/GmbHG/HGB/InsO pp.	W	4	0	0	0	0	0	0	0	0	0	0	0	1	0	1	0	1	2	0	0	4	
7122	Insolvenzverschleppung InsO	G	24	0	0	0	0	0	0	0	0	0	0	0	1	1	2	1	6	12	3	0	24	
7122	Insolvenzverschleppung InsO	M	20	0	0	0	0	0	0	0	0	0	0	0	0	1	1	1	5	10	3	0	20	
7122	Insolvenzverschleppung InsO	W	4	0	0	0	0	0	0	0	0	0	0	0	1	0	1	0	1	2	0	0	4	
7130	§ 15 AÜG, § 10 SchwarzArbG	G	1	0	0	0	0	0	0	0	0	0	0	0	0	0	0	0	1	0	0	0	1	
7130	§ 15 AÜG, § 10 SchwarzArbG	M	1	0	0	0	0	0	0	0	0	0	0	0	0	0	0	0	1	0	0	0	1	
7150	Straft. iZm Urheberrechtsbest.	G	51	0	0	0	0	1	1	1	5	6	2	9	3	2	5	10	17	4	4	2	42	
7150	Straft. iZm Urheberrechtsbest.	M	44	0	0	0	0	1	1	1	2	3	2	6	2	2	4	10	16	4	4	0	38	
7150	Straft. iZm Urheberrechtsbest.	W	7	0	0	0	0	0	0	0	3	3	0	3	1	0	1	0	1	0	0	2	4	
7151	Softw.-Piraterie (priv. Anw.)	G	3	0	0	0	0	0	0	0	0	0	0	0	0	1	1	0	1	0	0	1	3	
7151	Softw.-Piraterie (priv. Anw.)	M	2	0	0	0	0	0	0	0	0	0	0	0	0	1	1	0	1	0	0	0	2	
7151	Softw.-Piraterie (priv. Anw.)	W	1	0	0	0	0	0	0	0	0	0	0	0	0	0	0	0	0	0	0	1	1	
7152	Softw.-Piraterie (gew. Hand.)	G	4	0	0	0	0	0	0	0	0	0	0	0	0	0	0	1	3	0	0	0	4	
7152	Softw.-Piraterie (gew. Hand.)	M	4	0	0	0	0	0	0	0	0	0	0	0	0	0	0	1	3	0	0	0	4	
7153	§ 17 I und IV UWG	G	2	0	0	0	0	0	0	0	0	0	0	0	0	0	0	0	1	1	0	0	2	
7153	§ 17 I und IV UWG	M	2	0	0	0	0	0	0	0	0	0	0	0	0	0	0	0	1	1	0	0	2	
7160	Straft. i.Z.m. Lebens-Arzneim.	G	37	0	0	0	0	0	0	0	0	0	3	3	0	1	1	3	19	4	7	0	34	
7160	Straft. i.Z.m. Lebens-Arzneim.	M	32	0	0	0	0	0	0	0	0	0	3	3	0	1	1	3	16	4	5	0	29	
7160	Straft. i.Z.m. Lebens-Arzneim.	W	5	0	0	0	0	0	0	0	0	0	0	0	0	0	0	0	3	0	2	0	5	
7161	Lebensmittel- u. FuttermittelG	G	18	0	0	0	0	0	0	0	0	0	0	0	0	0	0	10	2	6	0	18		
7161	Lebensmittel- u. FuttermittelG	M	14	0	0	0	0	0	0	0	0	0	0	0	0	0	0	7	2	5	0	14		
7161	Lebensmittel- u. FuttermittelG	W	4	0	0	0	0	0	0	0	0	0	0	0	0	0	0	0	3	0	1	0	4	
7162	Arzneimittelgesetz	G	19	0	0	0	0	0	0	0	0	0	3	3	0	1	1	3	9	2	1	0	16	
7162	Arzneimittelgesetz	M	18	0	0	0	0	0	0	0	0	0	3	3	0	1	1	3	9	2	0	0	15	
7162	Arzneimittelgesetz	W	1	0	0	0	0	0	0	0	0	0	0	0	0	0	0	0	0	1	0	0	1	
7190	Alle son strafr NebenG Wirtsch	G	1	0	0	0	0	0	0	0	0	0	0	0	0	0	0	1	0	0	0	0	1	
7190	Alle son strafr NebenG Wirtsch	M	1	0	0	0	0	0	0	0	0	0	0	0	0	0	0	1	0	0	0	0	1	
7192	Straftaten nach UWG ohne § 17	G	1	0	0	0	0	0	0	0	0	0	0	0	0	0	0	1	0	0	0	0	1	
7192	Straftaten nach UWG ohne § 17	M	1	0	0	0	0	0	0	0	0	0	0	0	0	0	0	1	0	0	0	0	1	

Schlüsselzahl der Tat	Straftat	S E X U S	Tatver- daech- tige gesamt	Kinder							Jugendliche			Heran- wach- sende 18 bis unter 21	gesamt Spalten 10,13,14	Erwachsene ab 21 Jahre									
				6	8	10	12	gesamt	14	16	gesamt	21	23			gesamt	25	30	40	50	60	gesamt			
				6	8	10	12	14	5-9	16	18	11+12	23			25	16,17	30	40	50	60	älter	18-23		
1	2	3	4	5	6	7	8	9	10	11	12	13	14	15	16	17	18	19	20	21	22	23	24		
7200	Alle sonst. strafr. Nebenges.	G	4377	11	3	6	5	11	36	186	440	626	486	1148	308	370	678	830	1009	409	203	100	3229		
7200	Alle sonst. strafr. Nebenges.	M	3711	5	1	3	3	10	22	175	410	585	442	1049	269	313	582	705	860	321	142	52	2662		
7200	Alle sonst. strafr. Nebenges.	W	666	6	2	3	2	1	14	11	30	41	44	99	39	57	96	125	149	88	61	48	567		
7220	§ 27 Abs. 1 JugendschutzG	G	2	0	0	0	0	0	0	0	0	0	0	0	0	0	0	1	0	0	0	1	2		
7220	§ 27 Abs. 1 JugendschutzG	M	2	0	0	0	0	0	0	0	0	0	0	0	0	0	0	1	0	0	0	1	2		
7250	AufenthG/AsylVerfG/FreizügG/EU	G	3946	11	3	6	5	9	34	174	417	591	445	1070	275	341	616	769	881	345	175	90	2876		
7250	AufenthG/AsylVerfG/FreizügG/EU	M	3309	5	1	3	3	8	20	163	387	550	403	973	238	284	522	650	741	264	115	44	2336		
7250	AufenthG/AsylVerfG/FreizügG/EU	W	637	6	2	3	2	1	14	11	30	41	42	97	37	57	94	119	140	81	60	46	540		
7251	Unerl. Einreise nach AufenthG	G	441	4	1	3	1	2	11	8	38	46	31	88	31	34	65	82	110	57	28	11	353		
7251	Unerl. Einreise nach AufenthG	M	341	2	1	3	1	2	9	6	37	43	27	79	25	25	50	64	85	37	19	7	262		
7251	Unerl. Einreise nach AufenthG	W	100	2	0	0	0	0	2	2	1	3	4	9	6	9	15	18	25	20	9	4	91		
7252	Einschleusen gem § 96 AufenthG	G	35	0	0	0	0	0	0	0	0	0	1	1	0	3	3	8	8	11	2	2	34		
7252	Einschleusen gem § 96 AufenthG	M	33	0	0	0	0	0	0	0	0	0	1	1	0	2	2	8	8	10	2	2	32		
7252	Einschleusen gem § 96 AufenthG	W	2	0	0	0	0	0	0	0	0	0	0	0	0	1	1	0	0	1	0	0	2		
7253	Erschl AE-Tit 95 II 2 AufenthG	G	129	3	1	0	0	0	4	1	1	2	4	10	8	8	16	25	38	27	12	1	119		
7253	Erschl AE-Tit 95 II 2 AufenthG	M	90	1	1	0	0	0	2	0	1	1	3	6	6	4	10	20	26	18	9	1	84		
7253	Erschl AE-Tit 95 II 2 AufenthG	W	39	2	0	0	0	0	2	1	0	1	1	4	2	4	6	5	12	9	3	0	35		
7255	§§ 84, 85 AsylVfG	G	128	0	0	0	0	0	0	0	3	3	26	29	9	25	34	43	16	6	0	0	99		
7255	§§ 84, 85 AsylVfG	M	125	0	0	0	0	0	0	0	3	3	26	29	9	23	32	42	16	6	0	0	96		
7255	§§ 84, 85 AsylVfG	W	3	0	0	0	0	0	0	0	0	0	0	0	0	2	2	1	0	0	0	0	3		
7257	unerl. Aufenth. gem. AufenthG	G	3007	5	2	3	4	7	21	165	377	542	351	914	207	243	450	565	653	226	123	76	2093		
7257	unerl. Aufenth. gem. AufenthG	M	2519	3	0	0	2	6	11	157	348	505	315	831	178	203	381	470	550	176	77	34	1688		
7257	unerl. Aufenth. gem. AufenthG	W	488	2	2	3	2	1	10	8	29	37	36	83	29	40	69	95	103	50	46	42	405		
7258	§ 9 Freizügigkeitsgesetz/EU	G	24	0	0	0	0	0	0	0	0	0	0	0	0	0	0	2	9	7	6	0	24		
7258	§ 9 Freizügigkeitsgesetz/EU	M	24	0	0	0	0	0	0	0	0	0	0	0	0	0	0	2	9	7	6	0	24		
7259	sonstige Verstöße AufenthaltsG	G	231	0	0	0	0	0	0	0	4	4	38	42	25	34	59	57	57	11	5	0	189		
7259	sonstige Verstöße AufenthaltsG	M	224	0	0	0	0	0	0	0	4	4	37	41	25	33	58	56	56	10	3	0	183		
7259	sonstige Verstöße AufenthaltsG	W	7	0	0	0	0	0	0	0	0	0	1	1	0	1	1	1	1	1	2	0	6		
7260	SprengstG/WaffG/KriegswKontrG	G	295	0	0	0	0	2	2	12	22	34	39	75	24	23	47	35	75	41	14	8	220		
7260	SprengstG/WaffG/KriegswKontrG	M	281	0	0	0	0	2	2	12	22	34	38	74	24	23	47	32	71	37	13	7	207		
7260	SprengstG/WaffG/KriegswKontrG	W	14	0	0	0	0	0	0	0	0	0	1	1	0	0	0	3	4	4	1	1	13		
7261	Sprengstoffgesetz	G	29	0	0	0	0	1	1	4	1	5	5	11	2	2	4	6	7	1	0	0	18		
7261	Sprengstoffgesetz	M	28	0	0	0	0	1	1	4	1	5	5	11	2	2	4	5	7	1	0	0	17		
7261	Sprengstoffgesetz	W	1	0	0	0	0	0	0	0	0	0	0	0	0	0	0	1	0	0	0	0	1		
7262	Waffengesetz	G	260	0	0	0	0	1	1	8	21	29	34	64	22	20	42	29	64	39	14	8	196		
7262	Waffengesetz	M	248	0	0	0	0	1	1	8	21	29	33	63	22	20	42	27	61	35	13	7	185		
7262	Waffengesetz	W	12	0	0	0	0	0	0	0	0	0	1	1	0	0	0	2	3	4	1	1	11		

Schlüsselzahl der Tat	Straftat	S E X U S	Tatver- daech- tige gesamt	Kinder							Jugendliche			Heran- wach- sende 18 bis unter 21	gesamt Spalten 10,13,14	Erwachsene ab 21 Jahre									
				6	8	10	12	gesamt	14	16	gesamt	21	23			gesamt	25	30	40	50	60	gesamt			
				6	8	10	12	14	5 - 9	16	18	11 + 12	23			25	16,17	30	40	50	60	60 und älter	18 - 23		
1	2	3	4	5	6	7	8	9	10	11	12	13	14	15	16	17	18	19	20	21	22	23	24		
7263	Kriegswaffenkontrollgesetz	G	6	0	0	0	0	0	0	0	0	0	0	0	0	1	1	0	4	1	0	0	6		
7263	Kriegswaffenkontrollgesetz	M	5	0	0	0	0	0	0	0	0	0	0	0	0	1	1	0	3	1	0	0	5		
7263	Kriegswaffenkontrollgesetz	W	1	0	0	0	0	0	0	0	0	0	0	0	0	0	0	0	1	0	0	0	1		
7280	Bundes-(Landes)-datenschutzG	G	1	0	0	0	0	0	0	0	0	0	0	0	0	0	0	0	1	0	0	0	1		
7280	Bundes-(Landes)-datenschutzG	M	1	0	0	0	0	0	0	0	0	0	0	0	0	0	0	0	1	0	0	0	1		
7300	Rauschgiftdelikte	G	2340	0	0	0	0	5	5	35	145	180	321	506	159	180	339	478	603	323	73	18	1834		
7300	Rauschgiftdelikte	M	2207	0	0	0	0	4	4	34	139	173	309	486	150	174	324	446	565	302	66	18	1721		
7300	Rauschgiftdelikte	W	133	0	0	0	0	1	1	1	6	7	12	20	9	6	15	32	38	21	7	0	113		
7310	Allg. Verst. gegen das BtMG	G	1719	0	0	0	0	4	4	31	118	149	218	371	128	132	260	361	452	218	46	11	1348		
7310	Allg. Verst. gegen das BtMG	M	1607	0	0	0	0	3	3	30	114	144	207	354	120	129	249	332	418	201	42	11	1253		
7310	Allg. Verst. gegen das BtMG	W	112	0	0	0	0	1	1	1	4	5	11	17	8	3	11	29	34	17	4	0	95		
7311	mit Heroin	G	160	0	0	0	0	0	0	0	2	2	8	10	6	4	10	31	61	40	7	1	150		
7311	mit Heroin	M	133	0	0	0	0	0	0	0	2	2	7	9	6	3	9	18	56	35	5	1	124		
7311	mit Heroin	W	27	0	0	0	0	0	0	0	0	0	1	1	0	1	1	13	5	5	2	0	26		
7312	mit Kokain/Crack	G	304	0	0	0	0	0	0	0	7	7	13	20	10	15	25	67	105	70	14	3	284		
7312	mit Kokain/Crack	M	277	0	0	0	0	0	0	0	7	7	13	20	9	14	23	59	97	63	12	3	257		
7312	mit Kokain/Crack	W	27	0	0	0	0	0	0	0	0	0	0	0	1	1	2	8	8	7	2	0	27		
7316	mit Amphetamin und Derivate	G	42	0	0	0	0	0	0	1	1	2	1	3	0	5	5	14	13	5	2	0	39		
7316	mit Amphetamin und Derivate	M	39	0	0	0	0	0	0	1	1	2	1	3	0	5	5	14	11	4	2	0	36		
7316	mit Amphetamin und Derivate	W	3	0	0	0	0	0	0	0	0	0	0	0	0	0	0	0	2	1	0	0	3		
7317	mit Methamphetamin	G	5	0	0	0	0	0	0	0	0	0	0	0	0	0	0	2	2	0	1	0	5		
7317	mit Methamphetamin	M	5	0	0	0	0	0	0	0	0	0	0	0	0	0	0	2	2	0	1	0	5		
7317	Crystal	G	1	0	0	0	0	0	0	0	0	0	0	0	0	0	0	1	0	0	0	0	1		
7317	Crystal	M	1	0	0	0	0	0	0	0	0	0	0	0	0	0	0	1	0	0	0	0	1		
7318	mit Cannabis einschl. Zuber.	G	1251	0	0	0	0	4	4	30	111	141	195	340	112	116	228	260	280	114	21	8	911		
7318	mit Cannabis einschl. Zuber.	M	1190	0	0	0	0	3	3	29	107	136	185	324	105	115	220	247	261	110	20	8	866		
7318	mit Cannabis einschl. Zuber.	W	61	0	0	0	0	1	1	1	4	5	10	16	7	1	8	13	19	4	1	0	45		
7319	mit sonstigen BtM	G	106	0	0	0	0	0	0	0	0	0	7	7	2	2	4	18	49	20	7	1	99		
7319	mit sonstigen BtM	M	95	0	0	0	0	0	0	0	0	0	7	7	2	1	3	17	43	17	7	1	88		
7319	mit sonstigen BtM	W	11	0	0	0	0	0	0	0	0	0	0	0	0	1	1	1	6	3	0	0	11		
7320	unerl. Handel/Schmuggel BtM 29	G	659	0	0	0	0	1	1	4	30	34	123	158	33	54	87	131	151	105	23	4	501		
7320	unerl. Handel/Schmuggel BtM 29	M	636	0	0	0	0	1	1	4	28	32	122	155	32	52	84	127	147	100	19	4	481		
7320	unerl. Handel/Schmuggel BtM 29	W	23	0	0	0	0	0	0	0	2	2	1	3	1	2	3	4	4	5	4	0	20		
7321	mit/von Heroin	G	43	0	0	0	0	0	0	0	0	0	1	1	1	2	3	4	13	16	4	2	42		
7321	mit/von Heroin	M	43	0	0	0	0	0	0	0	0	0	1	1	1	2	3	4	13	16	4	2	42		

Schlüsselzahl der Tat	Straftat	S E X U S	Tatver- daech- tige gesamt	Kinder							Jugendliche			Heran- wach- sende 18 bis unter 21	gesamt Spalten 10,13,14	Erwachsene ab 21 Jahre									
				6	8	10	12	gesamt	14	16	gesamt	21	23			gesamt	25	30	40	50	60	gesamt			
				6	8	10	12	14	5 - 9	16	18	11 + 12	23			25	16,17	30	40	50	60	älter	18 - 23		
1	2	3	4	5	6	7	8	9	10	11	12	13	14	15	16	17	18	19	20	21	22	23	24		
7322	mit/von Kokain/Crack	G	199	0	0	0	0	0	0	1	4	5	19	24	6	7	13	53	56	44	8	1	175		
7322	mit/von Kokain/Crack	M	187	0	0	0	0	0	0	1	4	5	19	24	6	7	13	49	54	40	6	1	163		
7322	mit/von Kokain/Crack	W	12	0	0	0	0	0	0	0	0	0	0	0	0	0	0	4	2	4	2	0	12		
7326	unerl. Handel/Schmuggel Amph.	G	7	0	0	0	0	0	0	0	2	2	2	4	0	1	1	2	0	0	0	0	3		
7326	unerl. Handel/Schmuggel Amph.	M	6	0	0	0	0	0	0	0	2	2	2	4	0	0	0	2	0	0	0	0	2		
7326	unerl. Handel/Schmuggel Amph.	W	1	0	0	0	0	0	0	0	0	0	0	0	0	1	1	0	0	0	0	0	1		
7328	m./v. Cannabis einschl. Zuber.	G	394	0	0	0	0	1	1	3	24	27	99	127	27	41	68	72	81	38	7	1	267		
7328	m./v. Cannabis einschl. Zuber.	M	385	0	0	0	0	1	1	3	22	25	98	124	26	40	66	72	79	37	6	1	261		
7328	m./v. Cannabis einschl. Zuber.	W	9	0	0	0	0	0	0	0	2	2	1	3	1	1	2	0	2	1	1	0	6		
7329	mit/von sonstigen BtM	G	38	0	0	0	0	0	0	0	1	1	2	3	0	4	4	5	8	13	5	0	35		
7329	mit/von sonstigen BtM	M	36	0	0	0	0	0	0	0	1	1	2	3	0	4	4	5	7	13	4	0	33		
7329	mit/von sonstigen BtM	W	2	0	0	0	0	0	0	0	0	0	0	0	0	0	0	0	1	0	1	0	2		
7330	unerl. Einfuhr BtM 30 I Nr. 4	G	34	0	0	0	0	0	0	0	0	0	0	0	1	3	4	4	13	10	2	1	34		
7330	unerl. Einfuhr BtM 30 I Nr. 4	M	31	0	0	0	0	0	0	0	0	0	0	0	1	2	3	3	12	10	2	1	31		
7330	unerl. Einfuhr BtM 30 I Nr. 4	W	3	0	0	0	0	0	0	0	0	0	0	0	0	1	1	1	1	0	0	0	3		
7331	von Heroin	G	16	0	0	0	0	0	0	0	0	0	0	0	0	2	2	3	6	4	0	1	16		
7331	von Heroin	M	14	0	0	0	0	0	0	0	0	0	0	0	0	1	1	3	5	4	0	1	14		
7331	von Heroin	W	2	0	0	0	0	0	0	0	0	0	0	0	0	1	1	0	1	0	0	0	2		
7332	von Kokain/Crack	G	1	0	0	0	0	0	0	0	0	0	0	0	0	0	0	0	1	0	0	0	1		
7332	von Kokain/Crack	M	1	0	0	0	0	0	0	0	0	0	0	0	0	0	0	0	1	0	0	0	1		
7338	von Cannabis einschl. Zuber.	G	17	0	0	0	0	0	0	0	0	0	0	0	1	1	2	1	6	6	2	0	17		
7338	von Cannabis einschl. Zuber.	M	16	0	0	0	0	0	0	0	0	0	0	0	1	1	2	0	6	6	2	0	16		
7338	von Cannabis einschl. Zuber.	W	1	0	0	0	0	0	0	0	0	0	0	0	0	0	0	1	0	0	0	0	1		
7340	Sonst. Verstöße gegen das BtMG	G	93	0	0	0	0	0	0	0	1	1	4	5	6	7	13	14	28	24	5	4	88		
7340	Sonst. Verstöße gegen das BtMG	M	90	0	0	0	0	0	0	0	1	1	4	5	6	7	13	13	28	22	5	4	85		
7340	Sonst. Verstöße gegen das BtMG	W	3	0	0	0	0	0	0	0	0	0	0	0	0	0	0	1	0	2	0	0	3		
7341	unerl. Anbau von BtM 29 I Nr. 1	G	4	0	0	0	0	0	0	0	0	0	0	0	0	0	0	0	1	2	0	1	4		
7341	unerl. Anbau von BtM 29 I Nr. 1	M	4	0	0	0	0	0	0	0	0	0	0	0	0	0	0	0	1	2	0	1	4		
7342	BtM-Anbau/-Herstell/-Handel 30	G	12	0	0	0	0	0	0	0	1	1	0	1	1	0	1	2	4	2	1	1	11		
7342	BtM-Anbau/-Herstell/-Handel 30	M	11	0	0	0	0	0	0	0	1	1	0	1	1	0	1	2	4	1	1	1	10		
7342	BtM-Anbau/-Herstell/-Handel 30	W	1	0	0	0	0	0	0	0	0	0	0	0	0	0	0	0	1	0	0	0	1		
7345	Abgabe an Minderjährige	G	5	0	0	0	0	0	0	0	0	0	0	0	1	0	1	0	3	1	0	0	5		
7345	Abgabe an Minderjährige	M	5	0	0	0	0	0	0	0	0	0	0	0	1	0	1	0	3	1	0	0	5		
7348	n. gering. Menge § 29a I Nr. 2	G	72	0	0	0	0	0	0	0	0	0	4	4	4	7	11	12	20	19	4	2	68		
7348	n. gering. Menge § 29a I Nr. 2	M	70	0	0	0	0	0	0	0	0	0	4	4	4	7	11	11	20	18	4	2	66		
7348	n. gering. Menge § 29a I Nr. 2	W	2	0	0	0	0	0	0	0	0	0	0	0	0	0	0	1	0	1	0	0	2		

Schlüsselzahl der Tat	Straftat	S E X U S	Tatver- daech- tige gesamt	Kinder							Jugendliche			Heran- wach- sende 18 bis unter 21	gesamt Spalten 10,13,14	Erwachsene ab 21 Jahre									
				6	8	10	12	gesamt Spalten 5 - 9	14	16	gesamt Spalten 11 + 12	21	23			gesamt Spalten 16,17	25	30	40	50	60	gesamt Spalten 18 - 23			
				6	8	10	12	14	16	18	11 + 12	23	25			16,17	30	40	50	60	älter	18 - 23			
1	2	3	4	5	6	7	8	9	10	11	12	13	14	15	16	17	18	19	20	21	22	23	24		
7400	Strafr. NebenG Umweltsektor	G	27	0	0	0	0	1	1	0	0	0	1	2	1	0	1	3	11	8	2	0	25		
7400	Strafr. NebenG Umweltsektor	M	24	0	0	0	0	1	1	0	0	0	1	2	1	0	1	2	10	7	2	0	22		
7400	Strafr. NebenG Umweltsektor	W	3	0	0	0	0	0	0	0	0	0	0	0	0	0	0	1	1	1	0	0	3		
7410	Chemikaliengesetz	G	9	0	0	0	0	0	0	0	0	0	0	0	0	0	0	3	3	3	0	0	9		
7410	Chemikaliengesetz	M	8	0	0	0	0	0	0	0	0	0	0	0	0	0	0	2	3	3	0	0	8		
7410	Chemikaliengesetz	W	1	0	0	0	0	0	0	0	0	0	0	0	0	0	0	1	0	0	0	0	1		
7430	BNatur-/Tier-/PflSchG/BJagdG	G	15	0	0	0	0	1	1	0	0	0	1	2	1	0	1	0	6	4	2	0	13		
7430	BNatur-/Tier-/PflSchG/BJagdG	M	13	0	0	0	0	1	1	0	0	0	1	2	1	0	1	0	5	3	2	0	11		
7430	BNatur-/Tier-/PflSchG/BJagdG	W	2	0	0	0	0	0	0	0	0	0	0	0	0	0	0	0	1	1	0	0	2		
8860	Schwere Einbruchskriminalität	G	717	0	1	1	3	12	17	38	62	100	93	210	44	47	91	114	199	66	30	7	507		
8860	Schwere Einbruchskriminalität	M	647	0	1	1	3	8	13	33	55	88	85	186	41	43	84	104	181	59	27	6	461		
8860	Schwere Einbruchskriminalität	W	70	0	0	0	0	4	4	5	7	12	8	24	3	4	7	10	18	7	3	1	46		
8880	Wohnungseinbruchdiebstahl	G	310	0	1	1	0	4	6	21	32	53	37	96	13	18	31	51	87	28	13	4	214		
8880	Wohnungseinbruchdiebstahl	M	271	0	1	1	0	0	2	17	26	43	33	78	13	15	28	47	78	24	12	4	193		
8880	Wohnungseinbruchdiebstahl	W	39	0	0	0	0	4	4	4	6	10	4	18	0	3	3	4	9	4	1	0	21		
8890	Diebst. <rund um d. Kraftwag.>	G	357	0	0	0	2	4	6	11	28	39	45	90	26	23	49	58	102	41	13	4	267		
8890	Diebst. <rund um d. Kraftwag.>	M	338	0	0	0	2	4	6	10	27	37	43	86	25	19	44	56	97	39	12	4	252		
8890	Diebst. <rund um d. Kraftwag.>	W	19	0	0	0	0	0	0	1	1	2	2	4	1	4	5	2	5	2	1	0	15		
8900	ges. o. AEG, AsylVG, FreizG/EU	G	26726	6	24	76	141	339	586	752	1343	2095	2358	5039	1502	1642	3144	4256	7169	4517	1862	739	21687		
8900	ges. o. AEG, AsylVG, FreizG/EU	M	21479	4	17	66	110	239	436	564	1131	1695	1949	4080	1185	1322	2507	3482	5761	3622	1478	549	17399		
8900	ges. o. AEG, AsylVG, FreizG/EU	W	5247	2	7	10	31	100	150	188	212	400	409	959	317	320	637	774	1408	895	384	190	4288		
8910	Rauschgiftkriminalität	G	2340	0	0	0	0	5	5	35	145	180	321	506	159	180	339	478	603	323	73	18	1834		
8910	Rauschgiftkriminalität	M	2207	0	0	0	0	4	4	34	139	173	309	486	150	174	324	446	565	302	66	18	1721		
8910	Rauschgiftkriminalität	W	133	0	0	0	0	1	1	1	6	7	12	20	9	6	15	32	38	21	7	0	113		
8920	Gewaltkriminalität	G	2989	2	7	19	29	69	126	143	272	415	314	855	171	186	357	448	757	414	114	44	2134		
8920	Gewaltkriminalität	M	2605	2	4	18	24	60	108	131	257	388	286	782	149	174	323	386	649	339	92	34	1823		
8920	Gewaltkriminalität	W	384	0	3	1	5	9	18	12	15	27	28	73	22	12	34	62	108	75	22	10	311		
8925	Mord und Totschlag	G	24	0	0	0	0	0	0	1	0	1	2	3	2	2	4	7	6	4	0	0	21		
8925	Mord und Totschlag	M	21	0	0	0	0	0	0	1	0	1	2	3	1	2	3	6	5	4	0	0	18		
8925	Mord und Totschlag	W	3	0	0	0	0	0	0	0	0	0	0	0	1	0	1	1	1	0	0	0	3		
8930	Wirtschaftskriminalität	G	110	0	0	0	0	0	0	0	0	0	2	2	3	2	5	10	34	36	18	5	108		
8930	Wirtschaftskriminalität	M	92	0	0	0	0	0	0	0	0	0	2	2	1	1	2	9	31	27	16	5	90		
8930	Wirtschaftskriminalität	W	18	0	0	0	0	0	0	0	0	0	0	0	2	1	3	1	3	9	2	0	18		
8931	Wirtschaftskrim bei Betrugsdel	G	33	0	0	0	0	0	0	0	0	0	1	1	2	1	3	1	10	11	6	1	32		
8931	Wirtschaftskrim bei Betrugsdel	M	30	0	0	0	0	0	0	0	0	0	1	1	1	1	2	1	10	9	6	1	29		
8931	Wirtschaftskrim bei Betrugsdel	W	3	0	0	0	0	0	0	0	0	0	0	0	1	0	1	0	0	2	0	0	3		

Schlüsselzahl der Tat	Straftat	S E X U S	Tatver- daech- tige gesamt	Kinder							Jugendliche			Heran- wach- sende 18 bis unter 21 10,13,14	Erwachsene ab 21 Jahre									
				6	8	10	12	gesamt	14	16	gesamt	21	23		gesamt	25	30	40	50	60	gesamt			
				6	8	10	12	14	5 - 9	16	18	11 + 12	23		25	16,17	30	40	50	60	60 und älter	18 - 23		
1	2	3	4	5	6	7	8	9	10	11	12	13	14	15	16	17	18	19	20	21	22	23	24	
8932	Insolvenzstraftaten	G	28	0	0	0	0	0	0	0	0	0	0	0	1	1	2	1	7	14	4	0	28	
8932	Insolvenzstraftaten	M	22	0	0	0	0	0	0	0	0	0	0	0	0	1	1	1	1	5	11	4	0	22
8932	Insolvenzstraftaten	W	6	0	0	0	0	0	0	0	0	0	0	0	1	0	1	0	2	3	0	0	6	
8933	Wirtschkrim Anl-/Finanzier-ber	G	9	0	0	0	0	0	0	0	0	0	0	0	0	0	0	0	2	3	4	0	9	
8933	Wirtschkrim Anl-/Finanzier-ber	M	9	0	0	0	0	0	0	0	0	0	0	0	0	0	0	0	2	3	4	0	9	
8934	Wettbewerbsdelikte	G	12	0	0	0	0	0	0	0	0	0	1	1	0	0	0	3	7	1	0	0	11	
8934	Wettbewerbsdelikte	M	12	0	0	0	0	0	0	0	0	0	1	1	0	0	0	3	7	1	0	0	11	
8935	Wirtschkrim Zus-ha Arbeitsverh	G	21	0	0	0	0	0	0	0	0	0	0	0	0	0	0	1	9	8	2	1	21	
8935	Wirtschkrim Zus-ha Arbeitsverh	M	18	0	0	0	0	0	0	0	0	0	0	0	0	0	0	0	9	6	2	1	18	
8935	Wirtschkrim Zus-ha Arbeitsverh	W	3	0	0	0	0	0	0	0	0	0	0	0	0	0	0	1	0	2	0	0	3	
8936	Betr/Untr Beteilig/Kapitalanl	G	3	0	0	0	0	0	0	0	0	0	0	0	0	0	0	0	0	3	0	0	3	
8936	Betr/Untr Beteilig/Kapitalanl	M	3	0	0	0	0	0	0	0	0	0	0	0	0	0	0	0	0	3	0	0	3	
8940	Sex. Missbrauch von Kindern	G	43	0	1	0	2	4	7	2	3	5	5	17	1	2	3	4	5	7	3	4	26	
8940	Sex. Missbrauch von Kindern	M	41	0	1	0	2	4	7	2	3	5	4	16	1	2	3	4	5	7	2	4	25	
8940	Sex. Missbrauch von Kindern	W	2	0	0	0	0	0	0	0	0	0	1	1	0	0	0	0	0	0	1	0	1	
8950	Menschenhandel insgesamt	G	22	0	0	0	0	0	0	0	0	0	0	0	1	7	8	5	6	3	0	0	22	
8950	Menschenhandel insgesamt	M	21	0	0	0	0	0	0	0	0	0	0	0	1	7	8	5	5	3	0	0	21	
8950	Menschenhandel insgesamt	W	1	0	0	0	0	0	0	0	0	0	0	0	0	0	0	0	1	0	0	0	1	
8960	Jugendschutzdelikte	G	6	0	0	0	0	0	0	0	0	0	0	0	0	0	0	1	0	1	3	1	6	
8960	Jugendschutzdelikte	M	6	0	0	0	0	0	0	0	0	0	0	0	0	0	0	1	0	1	3	1	6	
8970	Computerkriminalität	G	120	0	0	0	0	0	0	0	3	3	18	21	6	10	16	23	36	11	6	7	99	
8970	Computerkriminalität	M	85	0	0	0	0	0	0	0	3	3	11	14	2	8	10	17	24	9	5	6	71	
8970	Computerkriminalität	W	35	0	0	0	0	0	0	0	0	0	7	7	4	2	6	6	12	2	1	1	28	
8980	Umweltkriminalität	G	190	0	0	0	0	2	2	0	1	1	8	11	6	1	7	19	65	52	25	11	179	
8980	Umweltkriminalität	M	171	0	0	0	0	2	2	0	1	1	8	11	6	1	7	18	59	45	22	9	160	
8980	Umweltkriminalität	W	19	0	0	0	0	0	0	0	0	0	0	0	0	0	0	1	6	7	3	2	19	
8981	Umweltkrim. 29. Abschnitt StGB	G	119	0	0	0	0	1	1	0	1	1	4	6	3	0	3	12	34	39	15	10	113	
8981	Umweltkrim. 29. Abschnitt StGB	M	108	0	0	0	0	1	1	0	1	1	4	6	3	0	3	12	32	33	14	8	102	
8981	Umweltkrim. 29. Abschnitt StGB	W	11	0	0	0	0	0	0	0	0	0	0	0	0	0	0	0	2	6	1	2	11	
8982	Sonstige Umweltkrim. nach StGB	G	7	0	0	0	0	0	0	0	0	0	0	0	2	0	2	1	1	1	1	1	7	
8982	Sonstige Umweltkrim. nach StGB	M	7	0	0	0	0	0	0	0	0	0	0	0	2	0	2	1	1	1	1	1	7	
8983	Umweltkrim. nach Nebengesetzen	G	64	0	0	0	0	1	1	0	0	0	4	5	1	1	2	6	30	12	9	0	59	
8983	Umweltkrim. nach Nebengesetzen	M	56	0	0	0	0	1	1	0	0	0	4	5	1	1	2	5	26	11	7	0	51	
8983	Umweltkrim. nach Nebengesetzen	W	8	0	0	0	0	0	0	0	0	0	0	0	0	0	0	1	4	1	2	0	8	

Schlüsselzahl der Tat	Straftat	SEX	Tatverdächtige gesamt	Kinder						Jugendliche			Heranwachsende 18 bis unter 21	gesamt Spalten 10,13,14	Erwachsene ab 21 Jahre									
				6	8	10	12	gesamt Spalten 5 - 9	14	16	gesamt Spalten 11 + 12	21			23	gesamt Spalten 16,17	25	30	40	50	60	gesamt Spalten 18 - 23		
				6	8	10	12	14	16	18	11 + 12	23			25	16,17	30	40	50	60	älter	18 - 23		
1	2	3	4	5	6	7	8	9	10	11	12	13	14	15	16	17	18	19	20	21	22	23	24	
8990	Straßenkriminalität	G	3143	2	6	11	22	71	112	156	355	511	390	1013	178	211	389	460	755	388	102	36	2130	
8990	Straßenkriminalität	M	2827	2	3	9	17	62	93	142	341	483	357	933	155	192	347	413	677	339	88	30	1894	
8990	Straßenkriminalität	W	316	0	3	2	5	9	19	14	14	28	33	80	23	19	42	47	78	49	14	6	236	
8991	Straßenraub	G	386	0	0	2	3	15	20	38	72	110	61	191	21	31	52	46	70	21	5	1	195	
8991	Straßenraub	M	378	0	0	2	3	15	20	38	72	110	61	191	21	31	52	42	68	20	4	1	187	
8991	Straßenraub	W	8	0	0	0	0	0	0	0	0	0	0	0	0	0	0	4	2	1	1	0	8	
8992	Straßendiebstahl	G	1322	0	0	3	5	18	26	77	190	267	189	482	61	88	149	196	307	145	35	8	840	
8992	Straßendiebstahl	M	1195	0	0	2	5	17	24	71	188	259	175	458	49	72	121	178	273	126	31	8	737	
8992	Straßendiebstahl	W	127	0	0	1	0	1	2	6	2	8	14	24	12	16	28	18	34	19	4	0	103	
8995	Graffiti insgesamt	G	66	0	0	1	1	4	6	4	3	7	12	25	8	6	14	9	10	7	0	1	41	
8995	Graffiti insgesamt	M	61	0	0	1	1	3	5	3	3	6	12	23	8	6	14	8	10	5	0	1	38	
8995	Graffiti insgesamt	W	5	0	0	0	0	1	1	1	0	1	0	2	0	0	0	1	0	2	0	0	3	

Tabelle 91**Aufgliederung der Opfer nach Alter und Geschlecht**

In der Tabelle 91 werden Angaben über die Opfer bei den im Straftatenkatalog mit „O“ gekennzeichneten Straftaten bzw. -gruppen für vollendete Taten, für versuchte Taten und insgesamt ausgedruckt.

Soweit bei einem Tabellenausdruck für Schlüsselzahlen keine Werte auszuwerfen sind, wird diese Zeile unterdrückt.

Schlüsselzahl der Tat	Straftaten	Art	Opfer		Kinder				Jugendliche		Heranwachsende		Erwachsene				
					bis unter 6		bis unter 14		14 bis unter 18		18 bis unter 21		21 bis unter 60		60 und älter		
					männlich	weiblich	männlich	weiblich	männlich	weiblich	männlich	weiblich	männlich	weiblich	männlich	weiblich	männlich
1	2	3	4	5	6	7	8	9	10	11	12	13	14	15	16	17	18
----	Straftaten gesamt (0-7)	Insg	36320	22531	13789	129	109	1367	801	1656	1019	1859	1156	16500	9995	1020	709
----	Straftaten gesamt (0-7)	Vers	2204	1535	669	8	12	66	32	107	52	85	61	1192	462	77	50
----	Straftaten gesamt (0-7)	Voll	34116	20996	13120	121	97	1301	769	1549	967	1774	1095	15308	9533	943	659
0000	Straftaten gegen das Leben	Insg	60	41	19	1	1	1	0	0	0	6	0	28	11	5	7
0000	Straftaten gegen das Leben	Vers	29	22	7	1	1	1	0	0	0	5	0	14	6	1	0
0000	Straftaten gegen das Leben	Voll	31	19	12	0	0	0	0	0	0	1	0	14	5	4	7
0100	Mord	Insg	10	5	5	0	0	0	0	0	0	2	0	2	2	1	3
0100	Mord	Vers	6	4	2	0	0	0	0	0	0	2	0	1	2	1	0
0100	Mord	Voll	4	1	3	0	0	0	0	0	0	0	0	1	0	0	3
0110	Mord im Zus.-hang m. Raubdel.	Insg	2	0	2	0	0	0	0	0	0	0	0	0	0	0	2
0110	Mord im Zus.-hang m. Raubdel.	Voll	2	0	2	0	0	0	0	0	0	0	0	0	0	0	2
0200	Totschlag/Tötung a. Verlangen	Insg	41	30	11	1	1	1	0	0	0	4	0	22	8	2	2
0200	Totschlag/Tötung a. Verlangen	Vers	23	18	5	1	1	1	0	0	0	3	0	13	4	0	0
0200	Totschlag/Tötung a. Verlangen	Voll	18	12	6	0	0	0	0	0	0	1	0	9	4	2	2
0300	Fahrlässige Tötung	Insg	9	6	3	0	0	0	0	0	0	0	0	4	1	2	2
0300	Fahrlässige Tötung	Voll	9	6	3	0	0	0	0	0	0	0	0	4	1	2	2
1000	Straft. geg. sex. Selbstbest.	Insg	901	147	754	12	17	66	178	15	96	2	63	45	379	7	21
1000	Straft. geg. sex. Selbstbest.	Vers	75	3	72	0	2	1	13	0	11	0	6	2	38	0	2
1000	Straft. geg. sex. Selbstbest.	Voll	826	144	682	12	15	65	165	15	85	2	57	43	341	7	19
1100	Gewaltanw. Ausnutz. Abh.verh.	Insg	234	10	224	0	0	0	3	3	53	1	31	4	131	2	6
1100	Gewaltanw. Ausnutz. Abh.verh.	Vers	55	2	53	0	0	0	0	0	9	0	6	2	36	0	2
1100	Gewaltanw. Ausnutz. Abh.verh.	Voll	179	8	171	0	0	0	3	3	44	1	25	2	95	2	4
1110	Vergew./sex. Nöt.	Insg	168	5	163	0	0	0	2	1	36	1	24	1	97	2	4
1110	Vergew./sex. Nöt.	Vers	39	1	38	0	0	0	0	0	7	0	6	1	23	0	2
1110	Vergew./sex. Nöt.	Voll	129	4	125	0	0	0	2	1	29	1	18	0	74	2	2
1111	Überfallartig d. Einzeltäter	Insg	69	5	64	0	0	0	2	1	8	1	11	1	39	2	4
1111	Überfallartig d. Einzeltäter	Vers	28	1	27	0	0	0	0	0	4	0	4	1	17	0	2
1111	Überfallartig d. Einzeltäter	Voll	41	4	37	0	0	0	2	1	4	1	7	0	22	2	2
1112	Überfallartig durch Gruppen	Insg	13	0	13	0	0	0	0	0	0	0	0	0	13	0	0
1112	Überfallartig durch Gruppen	Vers	3	0	3	0	0	0	0	0	0	0	0	0	3	0	0
1112	Überfallartig durch Gruppen	Voll	10	0	10	0	0	0	0	0	0	0	0	0	10	0	0
1113	Durch Gruppen	Insg	9	0	9	0	0	0	0	0	6	0	1	0	2	0	0
1113	Durch Gruppen	Vers	1	0	1	0	0	0	0	0	0	0	1	0	0	0	0
1113	Durch Gruppen	Voll	8	0	8	0	0	0	0	0	6	0	0	0	2	0	0
1114	Son. Tat n. 177 II 1, III, IV	Insg	77	0	77	0	0	0	0	0	22	0	12	0	43	0	0
1114	Son. Tat n. 177 II 1, III, IV	Vers	7	0	7	0	0	0	0	0	3	0	1	0	3	0	0
1114	Son. Tat n. 177 II 1, III, IV	Voll	70	0	70	0	0	0	0	0	19	0	11	0	40	0	0

Schlüsselzahl der Tat	Straftaten	Art	Opfer		Kinder				Jugendliche		Heranwachsende		Erwachsene				
					bis unter 6		6 bis unter 14		14 bis unter 18		18 bis unter 21		21 bis unter 60		60 und älter		
					männlich	weiblich	männlich	weiblich	männlich	weiblich	männlich	weiblich	männlich	weiblich	männlich	weiblich	männlich
1	2	3	4	5	6	7	8	9	10	11	12	13	14	15	16	17	18
1120	Sonstige sexuelle Nötigung	Insg	51	2	49	0	0	0	1	0	10	0	7	2	31	0	0
1120	Sonstige sexuelle Nötigung	Vers	15	1	14	0	0	0	0	0	2	0	0	1	12	0	0
1120	Sonstige sexuelle Nötigung	Voll	36	1	35	0	0	0	1	0	8	0	7	1	19	0	0
1130	Sex. Missbr./Ausn. Amtsstel.	Insg	15	3	12	0	0	0	0	2	7	0	0	1	3	0	2
1130	Sex. Missbr./Ausn. Amtsstel.	Vers	1	0	1	0	0	0	0	0	0	0	0	0	1	0	0
1130	Sex. Missbr./Ausn. Amtsstel.	Voll	14	3	11	0	0	0	0	2	7	0	0	1	2	0	2
1300	Sonstiger sexueller Missbrauch	Insg	639	136	503	12	17	66	175	12	34	1	29	40	233	5	15
1300	Sonstiger sexueller Missbrauch	Vers	18	1	17	0	2	1	13	0	0	0	0	0	2	0	0
1300	Sonstiger sexueller Missbrauch	Voll	621	135	486	12	15	65	162	12	34	1	29	40	231	5	15
1310	Sex. Missbrauch von Kindern	Insg	268	77	191	12	17	65	174	0	0	0	0	0	0	0	0
1310	Sex. Missbrauch von Kindern	Vers	15	1	14	0	2	1	12	0	0	0	0	0	0	0	0
1310	Sex. Missbrauch von Kindern	Voll	253	76	177	12	15	64	162	0	0	0	0	0	0	0	0
1311	Sex. Handlungen n. 176 I + II	Insg	85	23	62	7	9	16	53	0	0	0	0	0	0	0	0
1311	Sex. Handlungen n. 176 I + II	Vers	7	1	6	0	2	1	4	0	0	0	0	0	0	0	0
1311	Sex. Handlungen n. 176 I + II	Voll	78	22	56	7	7	15	49	0	0	0	0	0	0	0	0
1312	Exhibit./sex. Handl. vor Kind	Insg	99	32	67	1	2	31	65	0	0	0	0	0	0	0	0
1312	Exhibit./sex. Handl. vor Kind	Vers	3	0	3	0	0	0	3	0	0	0	0	0	0	0	0
1312	Exhibit./sex. Handl. vor Kind	Voll	96	32	64	1	2	31	62	0	0	0	0	0	0	0	0
1313	Sex. Handlungen n. 176 IV 2	Insg	4	1	3	1	1	0	2	0	0	0	0	0	0	0	0
1313	Sex. Handlungen n. 176 IV 2	Voll	4	1	3	1	1	0	2	0	0	0	0	0	0	0	0
1314	Einwirken Kind n. 176 IV 3, 4	Insg	19	6	13	0	0	6	13	0	0	0	0	0	0	0	0
1314	Einwirken Kind n. 176 IV 3, 4	Voll	19	6	13	0	0	6	13	0	0	0	0	0	0	0	0
1315	Beischlaf m. Kind 176a II 1	Insg	37	11	26	2	4	9	22	0	0	0	0	0	0	0	0
1315	Beischlaf m. Kind 176a II 1	Vers	2	0	2	0	0	0	2	0	0	0	0	0	0	0	0
1315	Beischlaf m. Kind 176a II 1	Voll	35	11	24	2	4	9	20	0	0	0	0	0	0	0	0
1316	Sex. Missbr. Kind/Herst. Porno	Insg	2	0	2	0	0	0	2	0	0	0	0	0	0	0	0
1316	Sex. Missbr. Kind/Herst. Porno	Voll	2	0	2	0	0	0	2	0	0	0	0	0	0	0	0
1317	Son. sex. Missbr. Kind n. 176a	Insg	20	3	17	1	1	2	16	0	0	0	0	0	0	0	0
1317	Son. sex. Missbr. Kind n. 176a	Vers	3	0	3	0	0	0	3	0	0	0	0	0	0	0	0
1317	Son. sex. Missbr. Kind n. 176a	Voll	17	3	14	1	1	2	13	0	0	0	0	0	0	0	0
1320	Exhib. Hdlg./Err. öff. Ärgern.	Insg	320	49	271	0	0	0	0	7	22	1	23	36	211	5	15
1320	Exhib. Hdlg./Err. öff. Ärgern.	Voll	320	49	271	0	0	0	0	7	22	1	23	36	211	5	15
1330	Sex. Missbr. von Jugendlichen	Insg	8	4	4	0	0	0	0	4	4	0	0	0	0	0	0
1330	Sex. Missbr. von Jugendlichen	Voll	8	4	4	0	0	0	0	4	4	0	0	0	0	0	0

Schlüsselzahl der Tat	Straftaten	Art	Opfer		Kinder				Jugendliche		Heranwachsende		Erwachsene				
					bis unter 6		bis unter 14		14 bis unter 18		18 bis unter 21		21 bis unter 60		60 und älter		
			gesamt	männlich	weiblich	männlich	weiblich	männlich	weiblich	männlich	weiblich	männlich	weiblich	männlich	weiblich	männlich	weiblich
1	2	3	4	5	6	7	8	9	10	11	12	13	14	15	16	17	18
1340	Sex. Missbr. Widerstandsunf.	Insg	43	6	37	0	0	1	1	1	8	0	6	4	22	0	0
1340	Sex. Missbr. Widerstandsunf.	Vers	3	0	3	0	0	0	1	0	0	0	0	0	2	0	0
1340	Sex. Missbr. Widerstandsunf.	Voll	40	6	34	0	0	1	0	1	8	0	6	4	20	0	0
1400	Ausnutzung sexueller Neigungen	Insg	28	1	27	0	0	0	0	0	9	0	3	1	15	0	0
1400	Ausnutzung sexueller Neigungen	Vers	2	0	2	0	0	0	0	0	2	0	0	0	0	0	0
1400	Ausnutzung sexueller Neigungen	Voll	26	1	25	0	0	0	0	0	7	0	3	1	15	0	0
1410	F. sex. Hdlg. Mj./Ausb Prostit	Insg	7	0	7	0	0	0	0	0	7	0	0	0	0	0	0
1410	F. sex. Hdlg. Mj./Ausb Prostit	Vers	2	0	2	0	0	0	0	0	2	0	0	0	0	0	0
1410	F. sex. Hdlg. Mj./Ausb Prostit	Voll	5	0	5	0	0	0	0	0	5	0	0	0	0	0	0
1411	Förderung sex. Handl. Minderj.	Insg	7	0	7	0	0	0	0	0	7	0	0	0	0	0	0
1411	Förderung sex. Handl. Minderj.	Vers	2	0	2	0	0	0	0	0	2	0	0	0	0	0	0
1411	Förderung sex. Handl. Minderj.	Voll	5	0	5	0	0	0	0	0	5	0	0	0	0	0	0
1420	Zuhälterei	Insg	21	1	20	0	0	0	0	0	2	0	3	1	15	0	0
1420	Zuhälterei	Voll	21	1	20	0	0	0	0	0	2	0	3	1	15	0	0
2000	Roh-del/Straft geg pers Freih	Insg	33929	21164	12765	116	91	1292	617	1635	923	1834	1091	15283	9363	1004	680
2000	Roh-del/Straft geg pers Freih	Vers	2100	1510	590	7	9	64	19	107	41	80	55	1176	418	76	48
2000	Roh-del/Straft geg pers Freih	Voll	31829	19654	12175	109	82	1228	598	1528	882	1754	1036	14107	8945	928	632
2100	Raub/räub Erpr/räub Ang Kraftf	Insg	3006	2245	761	0	0	106	27	346	51	290	79	1387	492	116	112
2100	Raub/räub Erpr/räub Ang Kraftf	Vers	530	394	136	0	0	27	7	54	11	33	18	255	85	25	15
2100	Raub/räub Erpr/räub Ang Kraftf	Voll	2476	1851	625	0	0	79	20	292	40	257	61	1132	407	91	97
2110	Raubüberf. a.Geldinst/Postfil.	Insg	10	3	7	0	0	0	0	0	0	0	0	3	4	0	3
2110	Raubüberf. a.Geldinst/Postfil.	Voll	10	3	7	0	0	0	0	0	0	0	0	3	4	0	3
2111	Raubüberf.auf Geldinst/Banken	Insg	6	2	4	0	0	0	0	0	0	0	0	2	3	0	1
2111	Raubüberf.auf Geldinst/Banken	Voll	6	2	4	0	0	0	0	0	0	0	0	2	3	0	1
2112	Raubüberfälle a. Postfilialen	Insg	4	1	3	0	0	0	0	0	0	0	0	1	1	0	2
2112	Raubüberfälle a. Postfilialen	Voll	4	1	3	0	0	0	0	0	0	0	0	1	1	0	2
2120	Raub auf sonst. Zahlst./Gesch.	Insg	188	97	91	0	0	0	0	1	2	14	4	73	79	9	6
2120	Raub auf sonst. Zahlst./Gesch.	Vers	35	25	10	0	0	0	0	0	0	2	0	20	10	3	0
2120	Raub auf sonst. Zahlst./Gesch.	Voll	153	72	81	0	0	0	0	1	2	12	4	53	69	6	6
2121	Raubüberfälle auf Spielhallen	Insg	31	11	20	0	0	0	0	0	0	0	0	8	19	3	1
2121	Raubüberfälle auf Spielhallen	Vers	10	7	3	0	0	0	0	0	0	0	0	5	3	2	0
2121	Raubüberfälle auf Spielhallen	Voll	21	4	17	0	0	0	0	0	0	0	0	3	16	1	1
2122	Raubüberfälle auf Tankstellen	Insg	24	16	8	0	0	0	0	0	0	5	1	10	7	1	0
2122	Raubüberfälle auf Tankstellen	Vers	3	2	1	0	0	0	0	0	0	0	0	2	1	0	0
2122	Raubüberfälle auf Tankstellen	Voll	21	14	7	0	0	0	0	0	0	5	1	8	6	1	0
2130	Raub auf Geld-/Werttransporte	Insg	9	8	1	0	0	0	0	0	0	0	0	7	1	1	0
2130	Raub auf Geld-/Werttransporte	Vers	1	1	0	0	0	0	0	0	0	0	0	1	0	0	0
2130	Raub auf Geld-/Werttransporte	Voll	8	7	1	0	0	0	0	0	0	0	0	6	1	1	0

Schlüsselzahl der Tat	Straftaten	Art	Opfer		Kinder				Jugendliche		Heranwachsende		Erwachsene				
					bis unter 6		6 bis unter 14		14 bis unter 18		18 bis unter 21		21 bis unter 60		60 und älter		
					männlich	weiblich	männlich	weiblich	männlich	weiblich	männlich	weiblich	männlich	weiblich	männlich	weiblich	männlich
1	2	3	4	5	6	7	8	9	10	11	12	13	14	15	16	17	18
2131	Raub auf Geld- und Kassenboten	Insg	9	8	1	0	0	0	0	0	0	0	0	7	1	1	0
2131	Raub auf Geld- und Kassenboten	Vers	1	1	0	0	0	0	0	0	0	0	0	1	0	0	0
2131	Raub auf Geld- und Kassenboten	Voll	8	7	1	0	0	0	0	0	0	0	0	6	1	1	0
2140	Räub. Angriff auf Kraftfahrer	Insg	10	8	2	0	0	0	0	0	0	0	0	4	2	4	0
2140	Räub. Angriff auf Kraftfahrer	Vers	5	4	1	0	0	0	0	0	0	0	0	4	1	0	0
2140	Räub. Angriff auf Kraftfahrer	Voll	5	4	1	0	0	0	0	0	0	0	0	0	1	4	0
2141	Beraubung von Taxifahrern	Insg	6	6	0	0	0	0	0	0	0	0	0	3	0	3	0
2141	Beraubung von Taxifahrern	Vers	3	3	0	0	0	0	0	0	0	0	0	3	0	0	0
2141	Beraubung von Taxifahrern	Voll	3	3	0	0	0	0	0	0	0	0	0	0	0	3	0
2160	Handtaschenraub	Insg	90	3	87	0	0	0	0	0	0	0	5	2	54	1	28
2160	Handtaschenraub	Vers	9	0	9	0	0	0	0	0	0	0	1	0	8	0	0
2160	Handtaschenraub	Voll	81	3	78	0	0	0	0	0	0	0	4	2	46	1	28
2170	Sonst. Raub Straße/Weg/Platz	Insg	1788	1455	333	0	0	78	21	276	37	206	50	836	177	59	48
2170	Sonst. Raub Straße/Weg/Platz	Vers	321	243	78	0	0	24	7	42	8	23	13	143	42	11	8
2170	Sonst. Raub Straße/Weg/Platz	Voll	1467	1212	255	0	0	54	14	234	29	183	37	693	135	48	40
2180	Raub zur Erlangung von BtM	Insg	3	2	1	0	0	0	0	0	0	0	0	2	1	0	0
2180	Raub zur Erlangung von BtM	Voll	3	2	1	0	0	0	0	0	0	0	0	2	1	0	0
2190	Raubüberfälle in Wohnungen	Insg	106	62	44	0	0	0	0	3	3	8	2	37	27	14	12
2190	Raubüberfälle in Wohnungen	Vers	19	10	9	0	0	0	0	1	0	0	0	6	5	3	4
2190	Raubüberfälle in Wohnungen	Voll	87	52	35	0	0	0	0	2	3	8	2	31	22	11	8
2200	Körperverletzung insgesamt	Insg	24358	15556	8802	104	79	1053	473	1099	638	1352	737	11325	6445	623	430
2200	Körperverletzung insgesamt	Vers	1410	1044	366	5	6	31	10	44	15	46	22	870	283	48	30
2200	Körperverletzung insgesamt	Voll	22948	14512	8436	99	73	1022	463	1055	623	1306	715	10455	6162	575	400
2210	Körperverletz. mit Todesfolge	Insg	1	0	1	0	0	0	0	0	0	0	0	0	0	0	1
2210	Körperverletz. mit Todesfolge	Voll	1	0	1	0	0	0	0	0	0	0	0	0	0	0	1
2220	Gefährl./schw. KV/Verstümmel.	Insg	6912	5261	1651	14	10	240	100	398	144	574	150	3897	1172	138	75
2220	Gefährl./schw. KV/Verstümmel.	Vers	792	603	189	2	3	18	5	28	5	27	10	503	152	25	14
2220	Gefährl./schw. KV/Verstümmel.	Voll	6120	4658	1462	12	7	222	95	370	139	547	140	3394	1020	113	61
2221	Gef./schw. KV Straße/Weg/Platz	Insg	4329	3553	776	5	6	136	59	270	94	440	80	2636	502	66	35
2221	Gef./schw. KV Straße/Weg/Platz	Vers	475	383	92	1	3	10	3	17	5	19	6	327	67	9	8
2221	Gef./schw. KV Straße/Weg/Platz	Voll	3854	3170	684	4	3	126	56	253	89	421	74	2309	435	57	27
2230	Misshandl. v. Schutzbefohlenen	Insg	103	55	48	20	17	27	18	4	11	1	0	2	0	1	2
2230	Misshandl. v. Schutzbefohlenen	Voll	103	55	48	20	17	27	18	4	11	1	0	2	0	1	2
2231	Misshandlung von Kindern	Insg	82	47	35	20	17	27	18	0	0	0	0	0	0	0	0
2231	Misshandlung von Kindern	Voll	82	47	35	20	17	27	18	0	0	0	0	0	0	0	0
2240	Vors einfache Körperverletzung	Insg	16700	9896	6804	53	36	748	326	677	469	771	580	7204	5092	443	301
2240	Vors einfache Körperverletzung	Vers	618	441	177	3	3	13	5	16	10	19	12	367	131	23	16
2240	Vors einfache Körperverletzung	Voll	16082	9455	6627	50	33	735	321	661	459	752	568	6837	4961	420	285

Schlüsselzahl der Tat	Straftaten	Art	Opfer			Kinder				Jugendliche		Heranwachsende		Erwachsene			
			gesamt	männlich	weiblich	bis unter 6		6 bis unter 14		14 bis unter 18		18 bis unter 21		21 bis unter 60		60 und älter	
						männlich	weiblich	männlich	weiblich	männlich	weiblich	männlich	weiblich	männlich	weiblich	männlich	weiblich
1	2	3	4	5	6	7	8	9	10	11	12	13	14	15	16	17	18
2250	Fahrlässige Körperverletzung	Insg	642	344	298	17	16	38	29	20	14	6	7	222	181	41	51
2250	Fahrlässige Körperverletzung	Voll	642	344	298	17	16	38	29	20	14	6	7	222	181	41	51
2300	Straft. g. d. pers. Freiheit	Insg	6565	3363	3202	12	12	133	117	190	234	192	275	2571	2426	265	138
2300	Straft. g. d. pers. Freiheit	Vers	160	72	88	2	3	6	2	9	15	1	15	51	50	3	3
2300	Straft. g. d. pers. Freiheit	Voll	6405	3291	3114	10	9	127	115	181	219	191	260	2520	2376	262	135
2310	Menschenr/Entz Minderj/Kinderh	Insg	48	24	24	4	7	6	2	1	1	0	0	13	14	0	0
2310	Menschenr/Entz Minderj/Kinderh	Vers	12	5	7	2	3	2	0	0	0	0	0	1	4	0	0
2310	Menschenr/Entz Minderj/Kinderh	Voll	36	19	17	2	4	4	2	1	1	0	0	12	10	0	0
2312	Entziehung Minderjähriger	Insg	48	24	24	4	7	6	2	1	1	0	0	13	14	0	0
2312	Entziehung Minderjähriger	Vers	12	5	7	2	3	2	0	0	0	0	0	1	4	0	0
2312	Entziehung Minderjähriger	Voll	36	19	17	2	4	4	2	1	1	0	0	12	10	0	0
2320	Nachst./Freih-ber./Nöt./Bedroh	Insg	6464	3333	3131	8	5	127	115	188	219	190	260	2555	2394	265	138
2320	Nachst./Freih-ber./Nöt./Bedroh	Vers	135	65	70	0	0	4	2	9	9	0	11	49	45	3	3
2320	Nachst./Freih-ber./Nöt./Bedroh	Voll	6329	3268	3061	8	5	123	113	179	210	190	249	2506	2349	262	135
2321	Freiheitsberaubung	Insg	180	56	124	3	1	6	5	4	11	3	25	35	80	5	2
2321	Freiheitsberaubung	Vers	9	2	7	0	0	0	1	0	0	0	2	2	4	0	0
2321	Freiheitsberaubung	Voll	171	54	117	3	1	6	4	4	11	3	23	33	76	5	2
2322	Nötigung	Insg	1776	1018	758	1	1	34	36	49	77	39	62	780	543	115	39
2322	Nötigung	Vers	123	62	61	0	0	4	1	9	8	0	8	46	41	3	3
2322	Nötigung	Voll	1653	956	697	1	1	30	35	40	69	39	54	734	502	112	36
2323	Bedrohung	Insg	3894	2149	1745	4	2	87	71	135	111	143	126	1640	1355	140	80
2323	Bedrohung	Voll	3894	2149	1745	4	2	87	71	135	111	143	126	1640	1355	140	80
2324	Nachstellung § 238 StGB	Insg	610	109	501	0	1	0	3	0	19	5	45	99	416	5	17
2324	Nachstellung § 238 StGB	Voll	610	109	501	0	1	0	3	0	19	5	45	99	416	5	17
2325	Zwangsheirat § 237 StGB	Insg	4	1	3	0	0	0	0	0	1	0	2	1	0	0	0
2325	Zwangsheirat § 237 StGB	Vers	3	1	2	0	0	0	0	0	1	0	1	1	0	0	0
2325	Zwangsheirat § 237 StGB	Voll	1	0	1	0	0	0	0	0	0	0	1	0	0	0	0
2330	Erpresserischer Menschenraub	Insg	6	6	0	0	0	0	0	1	0	2	0	3	0	0	0
2330	Erpresserischer Menschenraub	Vers	2	2	0	0	0	0	0	0	0	1	0	1	0	0	0
2330	Erpresserischer Menschenraub	Voll	4	4	0	0	0	0	0	1	0	1	0	2	0	0	0
2360	Menschenhandel 232	Insg	47	0	47	0	0	0	0	0	14	0	15	0	18	0	0
2360	Menschenhandel 232	Vers	11	0	11	0	0	0	0	0	6	0	4	0	1	0	0
2360	Menschenhandel 232	Voll	36	0	36	0	0	0	0	0	8	0	11	0	17	0	0
2361	Menschenhandel 232 I	Insg	23	0	23	0	0	0	0	0	9	0	11	0	3	0	0
2361	Menschenhandel 232 I	Vers	7	0	7	0	0	0	0	0	4	0	3	0	0	0	0
2361	Menschenhandel 232 I	Voll	16	0	16	0	0	0	0	0	5	0	8	0	3	0	0

Schlüsselzahl der Tat	Straftaten	Art	Opfer		Kinder				Jugendliche		Heranwachsende		Erwachsene				
					6		14		18		21		60		60 und älter		
			gesamt	männlich	weiblich	männlich	weiblich	männlich	weiblich	männlich	weiblich	männlich	weiblich	männlich	weiblich	männlich	weiblich
1	2	3	4	5	6	7	8	9	10	11	12	13	14	15	16	17	18
2363	Menschenhandel 232 III 2	Insg	11	0	11	0	0	0	0	0	1	0	0	0	10	0	0
2363	Menschenhandel 232 III 2	Vers	2	0	2	0	0	0	0	0	1	0	0	0	1	0	0
2363	Menschenhandel 232 III 2	Voll	9	0	9	0	0	0	0	0	0	0	0	9	0	0	
2364	Menschenhandel 232 III 3	Insg	2	0	2	0	0	0	0	0	1	0	1	0	0	0	0
2364	Menschenhandel 232 III 3	Vers	2	0	2	0	0	0	0	0	1	0	1	0	0	0	0
2365	Menschenhandel 232 IV	Insg	11	0	11	0	0	0	0	0	3	0	3	0	5	0	0
2365	Menschenhandel 232 IV	Voll	11	0	11	0	0	0	0	0	3	0	3	0	5	0	0
6000	Sonst. Straftatbest. gem. StGB	Insg	1430	1179	251	0	0	8	6	6	0	17	2	1144	242	4	1
6000	Sonst. Straftatbest. gem. StGB	Voll	1430	1179	251	0	0	8	6	6	0	17	2	1144	242	4	1
6200	Widerst g. Staatsgew/öff. Ordn	Insg	1308	1080	228	0	0	0	0	0	0	9	2	1071	226	0	0
6200	Widerst g. Staatsgew/öff. Ordn	Voll	1308	1080	228	0	0	0	0	0	0	9	2	1071	226	0	0
6210	Widerst. gegen d. Staatsgewalt	Insg	1308	1080	228	0	0	0	0	0	0	9	2	1071	226	0	0
6210	Widerst. gegen d. Staatsgewalt	Voll	1308	1080	228	0	0	0	0	0	0	9	2	1071	226	0	0
6500	Wettbew.-/Korrupt.-/Amtsdel.	Insg	122	99	23	0	0	8	6	6	0	8	0	73	16	4	1
6500	Wettbew.-/Korrupt.-/Amtsdel.	Voll	122	99	23	0	0	8	6	6	0	8	0	73	16	4	1
6550	Sonstige Straftaten im Amt	Insg	122	99	23	0	0	8	6	6	0	8	0	73	16	4	1
6550	Sonstige Straftaten im Amt	Voll	122	99	23	0	0	8	6	6	0	8	0	73	16	4	1
6551	Körperverletzung im Amt	Insg	122	99	23	0	0	8	6	6	0	8	0	73	16	4	1
6551	Körperverletzung im Amt	Voll	122	99	23	0	0	8	6	6	0	8	0	73	16	4	1
8900	ges. o. AEG, AsylVG, FreizG/EU	Insg	36320	22531	13789	129	109	1367	801	1656	1019	1859	1156	16500	9995	1020	709
8900	ges. o. AEG, AsylVG, FreizG/EU	Vers	2204	1535	669	8	12	66	32	107	52	85	61	1192	462	77	50
8900	ges. o. AEG, AsylVG, FreizG/EU	Voll	34116	20996	13120	121	97	1301	769	1549	967	1774	1095	15308	9533	943	659
8910	Rauschgiftkriminalität	Insg	3	2	1	0	0	0	0	0	0	0	0	2	1	0	0
8910	Rauschgiftkriminalität	Voll	3	2	1	0	0	0	0	0	0	0	0	2	1	0	0
8911	Direkte Beschaffungskriminal.	Insg	3	2	1	0	0	0	0	0	0	0	0	2	1	0	0
8911	Direkte Beschaffungskriminal.	Voll	3	2	1	0	0	0	0	0	0	0	0	2	1	0	0
8920	Gewaltkriminalität	Insg	10144	7552	2592	15	11	347	129	746	231	873	253	5312	1771	259	197
8920	Gewaltkriminalität	Vers	1392	1022	370	3	4	46	12	82	23	66	34	774	266	51	31
8920	Gewaltkriminalität	Voll	8752	6530	2222	12	7	301	117	664	208	807	219	4538	1505	208	166
8925	Mord und Totschlag	Insg	51	35	16	1	1	1	0	0	0	6	0	24	10	3	5
8925	Mord und Totschlag	Vers	29	22	7	1	1	1	0	0	0	5	0	14	6	1	0
8925	Mord und Totschlag	Voll	22	13	9	0	0	0	0	0	0	1	0	10	4	2	5
8940	Sex. Missbrauch von Kindern	Insg	268	77	191	12	17	65	174	0	0	0	0	0	0	0	0
8940	Sex. Missbrauch von Kindern	Vers	15	1	14	0	2	1	12	0	0	0	0	0	0	0	0
8940	Sex. Missbrauch von Kindern	Voll	253	76	177	12	15	64	162	0	0	0	0	0	0	0	0
8950	Menschenhandel insgesamt	Insg	47	0	47	0	0	0	0	0	14	0	15	0	18	0	0
8950	Menschenhandel insgesamt	Vers	11	0	11	0	0	0	0	0	6	0	4	0	1	0	0
8950	Menschenhandel insgesamt	Voll	36	0	36	0	0	0	0	0	8	0	11	0	17	0	0

Schlüsselzahl der Tat	Straftaten	Art	Opfer			Kinder				Jugendliche		Heranwachsende		Erwachsene			
						bis unter 6		6 bis unter 14		14 bis unter 18		18 bis unter 21		21 bis unter 60		60 und älter	
			gesamt	männlich	weiblich	männlich	weiblich	männlich	weiblich	männlich	weiblich	männlich	weiblich	männlich	weiblich	männlich	weiblich
1	2	3	4	5	6	7	8	9	10	11	12	13	14	15	16	17	18
8990	Straßenkriminalität	Insg	6628	5081	1547	5	6	214	82	554	161	648	169	3522	999	138	130
8990	Straßenkriminalität	Vers	842	632	210	1	3	34	10	59	17	42	24	476	138	20	18
8990	Straßenkriminalität	Voll	5786	4449	1337	4	3	180	72	495	144	606	145	3046	861	118	112
8991	Straßenraub	Insg	1897	1474	423	0	0	78	21	276	37	206	55	849	234	65	76
8991	Straßenraub	Vers	336	248	88	0	0	24	7	42	8	23	14	148	51	11	8
8991	Straßenraub	Voll	1561	1226	335	0	0	54	14	234	29	183	41	701	183	54	68

Tabelle 92**Opfer - Tatverdächtigen - Beziehung**

Die Tabelle 92 gliedert die Opfer bei bestimmten Straftaten(gruppen) für vollendete Taten, für versuchte Taten und insgesamt nach ihrer Beziehung zu den Tatverdächtigen (vom Opfer aus gesehen).

Soweit bei einem Tabellenausdruck für Schlüsselzahlen keine Werte auszuwerfen sind, wird diese Zeile unterdrückt.

Ab dem Jahr 2014 wurde eine neue Kategorisierung der Opfer-Tatverdächtigen-Beziehung eingeführt. Eine Vergleichbarkeit mit den Vorjahren ist in Teilen nicht mehr möglich.

Schlüsselzahl der Tat	Straftaten		Opfer			Beziehungen des Opfers zum Tatverdächtigen									
			insgesamt	männlich	weiblich	Ehe / Partnerschaft / Familie einschl. Angehörige		Informelle soziale Beziehungen		Formelle soziale Beziehungen in Institutionen, Organisationen und Gruppen		keine Beziehung		ungeklärt	
						männlich	weiblich	männlich	weiblich	männlich	weiblich	männlich	weiblich	männlich	weiblich
1	2	3	4	5	6	7	8	9	10	11	12	13	14	15	16
-----	Straftaten gesamt (0-7)	Insg	36320	22531	13789	1892	5680	4924	2910	828	462	12564	3965	2323	772
-----	Straftaten gesamt (0-7)	Vers	2204	1535	669	70	146	272	146	42	31	993	305	158	41
-----	Straftaten gesamt (0-7)	Voll	34116	20996	13120	1822	5534	4652	2764	786	431	11571	3660	2165	731
000000	Straftaten gegen das Leben	Insg	60	41	19	9	11	14	2	5	2	11	4	2	0
000000	Straftaten gegen das Leben	Vers	29	22	7	5	5	7	1	1	1	8	0	1	0
000000	Straftaten gegen das Leben	Voll	31	19	12	4	6	7	1	4	1	3	4	1	0
010000	Mord	Insg	10	5	5	0	3	2	0	1	0	2	2	0	0
010000	Mord	Vers	6	4	2	0	2	1	0	1	0	2	0	0	0
010000	Mord	Voll	4	1	3	0	1	1	0	0	0	0	2	0	0
010079	Sonstiger Mord	Insg	8	5	3	0	3	2	0	1	0	2	0	0	0
010079	Sonstiger Mord	Vers	6	4	2	0	2	1	0	1	0	2	0	0	0
010079	Sonstiger Mord	Voll	2	1	1	0	1	1	0	0	0	0	0	0	0
011000	Mord im Zus.-hang m. Raubdel.	Insg	2	0	2	0	0	0	0	0	0	0	2	0	0
011000	Mord im Zus.-hang m. Raubdel.	Voll	2	0	2	0	0	0	0	0	0	0	2	0	0
020000	Totschlag/Tötung a. Verlangen	Insg	41	30	11	8	8	12	2	1	1	7	0	2	0
020000	Totschlag/Tötung a. Verlangen	Vers	23	18	5	5	3	6	1	0	1	6	0	1	0
020000	Totschlag/Tötung a. Verlangen	Voll	18	12	6	3	5	6	1	1	0	1	0	1	0
020010	Totschlag gem. § 212	Insg	39	29	10	7	8	12	1	1	1	7	0	2	0
020010	Totschlag gem. § 212	Vers	23	18	5	5	3	6	1	0	1	6	0	1	0
020010	Totschlag gem. § 212	Voll	16	11	5	2	5	6	0	1	0	1	0	1	0
020020	Totschlag gem. § 213	Insg	1	1	0	1	0	0	0	0	0	0	0	0	0
020020	Totschlag gem. § 213	Voll	1	1	0	1	0	0	0	0	0	0	0	0	0
020030	Tötung auf Verlangen	Insg	1	0	1	0	0	0	1	0	0	0	0	0	0
020030	Tötung auf Verlangen	Voll	1	0	1	0	0	0	1	0	0	0	0	0	0
030000	Fahrlässige Tötung	Insg	9	6	3	1	0	0	0	3	1	2	2	0	0
030000	Fahrlässige Tötung	Voll	9	6	3	1	0	0	0	3	1	2	2	0	0
100000	Straft. geg. sex. Selbstbest.	Insg	901	147	754	16	101	26	187	11	12	88	419	6	35
100000	Straft. geg. sex. Selbstbest.	Vers	75	3	72	0	6	2	31	0	1	1	31	0	3
100000	Straft. geg. sex. Selbstbest.	Voll	826	144	682	16	95	24	156	11	11	87	388	6	32
110000	Gewaltanw. Ausnutz. Abh.verh.	Insg	234	10	224	1	46	3	91	3	5	3	70	0	12
110000	Gewaltanw. Ausnutz. Abh.verh.	Vers	55	2	53	0	4	1	20	0	0	1	26	0	3
110000	Gewaltanw. Ausnutz. Abh.verh.	Voll	179	8	171	1	42	2	71	3	5	2	44	0	9
111000	Vergew./sex. Nöt.	Insg	168	5	163	0	30	1	59	1	3	3	60	0	11
111000	Vergew./sex. Nöt.	Vers	39	1	38	0	2	0	8	0	0	1	25	0	3
111000	Vergew./sex. Nöt.	Voll	129	4	125	0	28	1	51	1	3	2	35	0	8
111100	Überfallartig d. Einzeltäter	Insg	69	5	64	0	6	1	10	1	1	3	41	0	6
111100	Überfallartig d. Einzeltäter	Vers	28	1	27	0	0	0	1	0	0	1	24	0	2
111100	Überfallartig d. Einzeltäter	Voll	41	4	37	0	6	1	9	1	1	2	17	0	4
111200	Überfallartig durch Gruppen	Insg	13	0	13	0	0	0	2	0	0	0	9	0	2
111200	Überfallartig durch Gruppen	Vers	3	0	3	0	0	0	1	0	0	0	1	0	1
111200	Überfallartig durch Gruppen	Voll	10	0	10	0	0	0	1	0	0	0	8	0	1

Schlüsselzahl der Tat	Straftaten		Opfer			Beziehungen des Opfers zum Tatverdächtigen									
			insgesamt	männlich	weiblich	Ehe / Partnerschaft / Familie einschl. Angehörige		Informelle soziale Beziehungen		Formelle soziale Beziehungen in Institutionen, Organisationen und Gruppen		keine Beziehung		ungeklärt	
						männlich	weiblich	männlich	weiblich	männlich	weiblich	männlich	weiblich	männlich	weiblich
1	2	3	4	5	6	7	8	9	10	11	12	13	14	15	16
111300	Durch Gruppen	Insg	9	0	9	0	0	0	6	0	0	0	2	0	1
111300	Durch Gruppen	Vers	1	0	1	0	0	0	1	0	0	0	0	0	0
111300	Durch Gruppen	Voll	8	0	8	0	0	0	5	0	0	0	2	0	1
111400	Son. Tat n. 177 II 1, III, IV	Insg	77	0	77	0	24	0	41	0	2	0	8	0	2
111400	Son. Tat n. 177 II 1, III, IV	Vers	7	0	7	0	2	0	5	0	0	0	0	0	0
111400	Son. Tat n. 177 II 1, III, IV	Voll	70	0	70	0	22	0	36	0	2	0	8	0	2
112000	Sonstige sexuelle Nötigung	Insg	51	2	49	0	12	2	28	0	0	0	8	0	1
112000	Sonstige sexuelle Nötigung	Vers	15	1	14	0	2	1	12	0	0	0	0	0	0
112000	Sonstige sexuelle Nötigung	Voll	36	1	35	0	10	1	16	0	0	0	8	0	1
113000	Sex. Missbr./Ausn. Amtsstel.	Insg	15	3	12	1	4	4	4	2	2	0	2	0	0
113000	Sex. Missbr./Ausn. Amtsstel.	Vers	1	0	1	0	0	0	0	0	0	0	1	0	0
113000	Sex. Missbr./Ausn. Amtsstel.	Voll	14	3	11	1	4	0	4	2	2	0	1	0	0
113010	§ 174 StGB	Insg	8	2	6	1	4	0	2	1	0	0	0	0	0
113010	§ 174 StGB	Voll	8	2	6	1	4	0	2	1	0	0	0	0	0
113020	§ 174a StGB	Insg	2	0	2	0	0	0	0	0	1	0	1	0	0
113020	§ 174a StGB	Voll	2	0	2	0	0	0	0	0	1	0	1	0	0
113040	§ 174c StGB	Insg	5	1	4	0	0	0	2	1	1	0	1	0	0
113040	§ 174c StGB	Vers	1	0	1	0	0	0	0	0	0	0	1	0	0
113040	§ 174c StGB	Voll	4	1	3	0	0	0	2	1	1	0	0	0	0
130000	Sonstiger sexueller Missbrauch	Insg	639	136	503	14	46	23	88	8	7	85	347	6	15
130000	Sonstiger sexueller Missbrauch	Vers	18	1	17	0	1	1	10	0	1	0	5	0	0
130000	Sonstiger sexueller Missbrauch	Voll	621	135	486	14	45	22	78	8	6	85	342	6	15
131000	Sex. Missbrauch von Kindern	Insg	268	77	191	13	38	15	57	7	7	40	88	2	1
131000	Sex. Missbrauch von Kindern	Vers	15	1	14	0	1	1	9	0	1	0	3	0	0
131000	Sex. Missbrauch von Kindern	Voll	253	76	177	13	37	14	48	7	6	40	85	2	1
131010	Sex. Handlungen n. 176 V	Insg	2	1	1	1	0	0	1	0	0	0	0	0	0
131010	Sex. Handlungen n. 176 V	Voll	2	1	1	1	0	0	1	0	0	0	0	0	0
131100	Sex. Handlungen n. 176 I + II	Insg	85	23	62	4	19	8	26	4	5	5	12	2	0
131100	Sex. Handlungen n. 176 I + II	Vers	7	1	6	0	0	1	3	0	1	0	2	0	0
131100	Sex. Handlungen n. 176 I + II	Voll	78	22	56	4	19	7	23	4	4	5	10	2	0
131200	Exhibit./sex. Handl. vor Kind	Insg	99	32	67	0	0	0	2	0	0	32	65	0	0
131200	Exhibit./sex. Handl. vor Kind	Vers	3	0	3	0	0	0	2	0	0	0	1	0	0
131200	Exhibit./sex. Handl. vor Kind	Voll	96	32	64	0	0	0	0	0	0	32	64	0	0
131300	Sex. Handlungen n. 176 IV 2	Insg	4	1	3	0	0	0	1	0	1	1	1	0	0
131300	Sex. Handlungen n. 176 IV 2	Voll	4	1	3	0	0	0	1	0	1	1	1	0	0
131400	Einwirken Kind n. 176 IV 3, 4	Insg	19	6	13	0	0	4	8	0	0	2	4	0	1
131400	Einwirken Kind n. 176 IV 3, 4	Voll	19	6	13	0	0	4	8	0	0	2	4	0	1
131500	Beischlaf m. Kind 176a II 1	Insg	37	11	26	7	12	2	11	2	0	0	3	0	0
131500	Beischlaf m. Kind 176a II 1	Vers	2	0	2	0	0	0	2	0	0	0	0	0	0
131500	Beischlaf m. Kind 176a II 1	Voll	35	11	24	7	12	2	9	2	0	0	3	0	0

Schlüsselzahl der Tat	Straftaten		Opfer		Beziehungen des Opfers zum Tatverdächtigen										
			insgesamt	männlich	weiblich	Ehe / Partnerschaft / Familie einschl. Angehörige		Informelle soziale Beziehungen		Formelle soziale Beziehungen in Institutionen, Organisationen und Gruppen		keine Beziehung		ungeklärt	
						männlich	weiblich	männlich	weiblich	männlich	weiblich	männlich	weiblich	männlich	weiblich
1	2	3	4	5	6	7	8	9	10	11	12	13	14	15	16
131600	Sex. Missbr. Kind/Herst. Porno	Insg	2	0	2	0	1	0	1	0	0	0	0	0	0
131600	Sex. Missbr. Kind/Herst. Porno	Voll	2	0	2	0	1	0	1	0	0	0	0	0	0
131700	Son. sex. Missbr. Kind n. 176a	Insg	20	3	17	1	6	1	7	1	1	0	3	0	0
131700	Son. sex. Missbr. Kind n. 176a	Vers	3	0	3	0	1	0	2	0	0	0	0	0	0
131700	Son. sex. Missbr. Kind n. 176a	Voll	17	3	14	1	5	1	5	1	1	0	3	0	0
132000	Exhib. Hdlg./Err. öff. Ärgern.	Insg	320	49	271	0	0	1	8	1	0	43	251	4	12
132000	Exhib. Hdlg./Err. öff. Ärgern.	Voll	320	49	271	0	0	1	8	1	0	43	251	4	12
132010	§ 183 StGB	Insg	271	33	238	0	0	1	7	0	0	30	221	2	10
132010	§ 183 StGB	Voll	271	33	238	0	0	1	7	0	0	30	221	2	10
132020	§ 183a StGB	Insg	49	16	33	0	0	0	1	1	0	13	30	2	2
132020	§ 183a StGB	Voll	49	16	33	0	0	0	1	1	0	13	30	2	2
133000	Sex. Missbr. von Jugendlichen	Insg	8	4	4	0	3	4	1	0	0	0	0	0	0
133000	Sex. Missbr. von Jugendlichen	Voll	8	4	4	0	3	4	1	0	0	0	0	0	0
134000	Sex. Missbr. Widerstandsunf.	Insg	43	6	37	1	5	3	22	0	0	2	8	0	2
134000	Sex. Missbr. Widerstandsunf.	Vers	3	0	3	0	0	0	1	0	0	0	2	0	0
134000	Sex. Missbr. Widerstandsunf.	Voll	40	6	34	1	5	3	21	0	0	2	6	0	2
140000	Ausnutzung sexueller Neigungen	Insg	28	1	27	1	9	0	8	0	0	0	2	0	8
140000	Ausnutzung sexueller Neigungen	Vers	2	0	2	0	1	0	1	0	0	0	0	0	0
140000	Ausnutzung sexueller Neigungen	Voll	26	1	25	1	8	0	7	0	0	0	2	0	8
141000	F. sex. Hdlg. Mj./Ausb Prostit	Insg	7	0	7	0	1	0	2	0	0	0	1	0	3
141000	F. sex. Hdlg. Mj./Ausb Prostit	Vers	2	0	2	0	1	0	1	0	0	0	0	0	0
141000	F. sex. Hdlg. Mj./Ausb Prostit	Voll	5	0	5	0	0	0	1	0	0	0	1	0	3
141100	Förderung sex. Handl. Minderj.	Insg	7	0	7	0	1	0	2	0	0	0	1	0	3
141100	Förderung sex. Handl. Minderj.	Vers	2	0	2	0	1	0	1	0	0	0	0	0	0
141100	Förderung sex. Handl. Minderj.	Voll	5	0	5	0	0	0	1	0	0	0	1	0	3
142000	Zuhälterei	Insg	21	1	20	1	8	0	6	0	0	0	1	0	5
142000	Zuhälterei	Voll	21	1	20	1	8	0	6	0	0	0	1	0	5
200000	Roh-del/Straft geg pers Freih	Insg	33929	21164	12765	1867	5568	4882	2721	800	442	11345	3304	2270	730
200000	Roh-del/Straft geg pers Freih	Vers	2100	1510	590	65	135	263	114	41	29	984	274	157	38
200000	Roh-del/Straft geg pers Freih	Voll	31829	19654	12175	1802	5433	4619	2607	759	413	10361	3030	2113	692
210000	Raub/räub Erpr/räub Ang Krafft	Insg	3006	2245	761	8	70	293	82	23	10	1652	504	269	95
210000	Raub/räub Erpr/räub Ang Krafft	Vers	530	394	136	1	13	57	15	4	2	284	94	48	12
210000	Raub/räub Erpr/räub Ang Krafft	Voll	2476	1851	625	7	57	236	67	19	8	1368	410	221	83
210010	Sonstiger Raub § 249 StGB	Insg	107	73	34	1	8	22	8	2	1	35	15	13	2
210010	Sonstiger Raub § 249 StGB	Vers	14	9	5	0	0	2	2	0	0	6	2	1	1
210010	Sonstiger Raub § 249 StGB	Voll	93	64	29	1	8	20	6	2	1	29	13	12	1
210020	Sonst. schw. Raub § 250 StGB	Insg	78	63	15	0	2	10	1	1	2	41	7	11	3
210020	Sonst. schw. Raub § 250 StGB	Vers	15	13	2	0	0	2	0	0	0	11	1	0	1
210020	Sonst. schw. Raub § 250 StGB	Voll	63	50	13	0	2	8	1	1	2	30	6	11	2

Schlüsselzahl der Tat	Straftaten		Opfer			Beziehungen des Opfers zum Tatverdächtigen									
			insgesamt	männlich	weiblich	Ehe / Partnerschaft / Familie einschl. Angehörige		Informelle soziale Beziehungen		Formelle soziale Beziehungen in Institutionen, Organisationen und Gruppen		keine Beziehung		ungeklärt	
						männlich	weiblich	männlich	weiblich	männlich	weiblich	männlich	weiblich	männlich	weiblich
1	2	3	4	5	6	7	8	9	10	11	12	13	14	15	16
210040	Räuber. Diebstahl § 252 StGB	Insg	475	361	114	0	16	21	14	1	1	319	80	20	3
210040	Räuber. Diebstahl § 252 StGB	Vers	63	51	12	0	2	0	0	1	47	9	4	0	
210040	Räuber. Diebstahl § 252 StGB	Voll	412	310	102	0	14	21	14	1	0	272	71	16	3
210050	Sonst. Räub. Erpr. § 255 StGB	Insg	142	110	32	1	10	48	7	4	3	46	9	11	3
210050	Sonst. Räub. Erpr. § 255 StGB	Vers	48	38	10	0	4	15	0	0	1	15	5	8	0
210050	Sonst. Räub. Erpr. § 255 StGB	Voll	94	72	22	1	6	33	7	4	2	31	4	3	3
211000	Raubüberf. a.Geldinst/Postfil.	Insg	10	3	7	0	0	0	0	0	0	3	7	0	0
211000	Raubüberf. a.Geldinst/Postfil.	Voll	10	3	7	0	0	0	0	0	0	3	7	0	0
211100	Raubüberf.auf Geldinst/Banken	Insg	6	2	4	0	0	0	0	0	0	2	4	0	0
211100	Raubüberf.auf Geldinst/Banken	Voll	6	2	4	0	0	0	0	0	0	2	4	0	0
211120	- § 250 StGB	Insg	1	1	0	0	0	0	0	0	0	1	0	0	0
211120	- § 250 StGB	Voll	1	1	0	0	0	0	0	0	0	1	0	0	0
211150	- § 255 StGB	Insg	5	1	4	0	0	0	0	0	0	1	4	0	0
211150	- § 255 StGB	Voll	5	1	4	0	0	0	0	0	0	1	4	0	0
211200	Raubüberfälle a. Postfilialen	Insg	4	1	3	0	0	0	0	0	0	1	3	0	0
211200	Raubüberfälle a. Postfilialen	Voll	4	1	3	0	0	0	0	0	0	1	3	0	0
211220	- § 250 StGB	Insg	4	1	3	0	0	0	0	0	0	1	3	0	0
211220	- § 250 StGB	Voll	4	1	3	0	0	0	0	0	0	1	3	0	0
212000	Raub auf sonst. Zahlst./Gesch.	Insg	188	97	91	0	0	5	0	1	1	74	61	17	29
212000	Raub auf sonst. Zahlst./Gesch.	Vers	35	25	10	0	0	1	0	0	0	19	10	5	0
212000	Raub auf sonst. Zahlst./Gesch.	Voll	153	72	81	0	0	4	0	1	1	55	51	12	29
212010	- § 249 StGB	Insg	18	12	6	0	0	1	0	0	0	9	5	2	1
212010	- § 249 StGB	Vers	4	2	2	0	0	0	0	0	0	2	2	0	0
212010	- § 249 StGB	Voll	14	10	4	0	0	1	0	0	0	7	3	2	1
212020	- § 250 StGB	Insg	87	44	43	0	0	2	0	1	1	35	24	6	18
212020	- § 250 StGB	Vers	15	12	3	0	0	0	0	0	0	10	3	2	0
212020	- § 250 StGB	Voll	72	32	40	0	0	2	0	1	1	25	21	4	18
212050	- § 255 StGB	Insg	28	14	14	0	0	1	0	0	0	9	9	4	5
212050	- § 255 StGB	Vers	3	2	1	0	0	1	0	0	0	1	1	0	0
212050	- § 255 StGB	Voll	25	12	13	0	0	0	0	0	0	8	8	4	5
212100	Raubüberfälle auf Spielhallen	Insg	31	11	20	0	0	0	0	0	0	7	18	4	2
212100	Raubüberfälle auf Spielhallen	Vers	10	7	3	0	0	0	0	0	0	4	3	3	0
212100	Raubüberfälle auf Spielhallen	Voll	21	4	17	0	0	0	0	0	0	3	15	1	2
212110	- § 249 StGB	Insg	4	1	3	0	0	0	0	0	0	0	3	1	0
212110	- § 249 StGB	Vers	3	1	2	0	0	0	0	0	0	0	2	1	0
212110	- § 249 StGB	Voll	1	0	1	0	0	0	0	0	0	0	1	0	0
212120	- § 250 StGB	Insg	20	7	13	0	0	0	0	0	0	4	11	3	2
212120	- § 250 StGB	Vers	5	5	0	0	0	0	0	0	0	3	0	2	0
212120	- § 250 StGB	Voll	15	2	13	0	0	0	0	0	0	1	11	1	2

Schlüssel- zahl der Tat	Straftaten		Opfer		Beziehungen des Opfers zum Tatverdächtigen										
			insgesamt	männlich	weiblich	Ehe / Partnerschaft / Familie einschl. Angehörige		Informelle soziale Beziehungen		Formelle soziale Beziehungen in Institutionen, Organisationen und Gruppen		keine Beziehung		ungeklärt	
						männlich	weiblich	männlich	weiblich	männlich	weiblich	männlich	weiblich	männlich	weiblich
1	2	3	4	5	6	7	8	9	10	11	12	13	14	15	16
212150	- § 255 StGB	Insg	7	3	4	0	0	0	0	0	0	3	4	0	0
212150	- § 255 StGB	Vers	2	1	1	0	0	0	0	0	0	1	1	0	0
212150	- § 255 StGB	Voll	5	2	3	0	0	0	0	0	0	2	3	0	0
212200	Raubüberfälle auf Tankstellen	Insg	24	16	8	0	0	1	0	0	0	14	5	1	3
212200	Raubüberfälle auf Tankstellen	Vers	3	2	1	0	0	0	0	0	0	2	1	0	0
212200	Raubüberfälle auf Tankstellen	Voll	21	14	7	0	0	1	0	0	0	12	4	1	3
212210	- § 249 StGB	Insg	2	2	0	0	0	0	0	0	0	2	0	0	0
212210	- § 249 StGB	Vers	1	1	0	0	0	0	0	0	0	1	0	0	0
212210	- § 249 StGB	Voll	1	1	0	0	0	0	0	0	0	1	0	0	0
212220	- § 250 StGB	Insg	12	6	6	0	0	1	0	0	0	4	4	1	2
212220	- § 250 StGB	Vers	1	0	1	0	0	0	0	0	0	0	1	0	0
212220	- § 250 StGB	Voll	11	6	5	0	0	1	0	0	0	4	3	1	2
212250	- § 255 StGB	Insg	10	8	2	0	0	0	0	0	0	8	1	0	1
212250	- § 255 StGB	Vers	1	1	0	0	0	0	0	0	0	1	0	0	0
212250	- § 255 StGB	Voll	9	7	2	0	0	0	0	0	0	7	1	0	1
213000	Raub auf Geld-/Werttransporte	Insg	9	8	1	0	0	1	0	0	0	2	1	5	0
213000	Raub auf Geld-/Werttransporte	Vers	1	1	0	0	0	1	0	0	0	0	0	0	0
213000	Raub auf Geld-/Werttransporte	Voll	8	7	1	0	0	0	0	0	0	2	1	5	0
213100	Raub auf Geld- und Kassenboten	Insg	9	8	1	0	0	1	0	0	0	2	1	5	0
213100	Raub auf Geld- und Kassenboten	Vers	1	1	0	0	0	1	0	0	0	0	0	0	0
213100	Raub auf Geld- und Kassenboten	Voll	8	7	1	0	0	0	0	0	0	2	1	5	0
213110	- § 249 StGB	Insg	4	4	0	0	0	0	0	0	0	1	0	3	0
213110	- § 249 StGB	Voll	4	4	0	0	0	0	0	0	0	1	0	3	0
213120	- § 250 StGB	Insg	4	4	0	0	0	1	0	0	0	1	0	2	0
213120	- § 250 StGB	Vers	1	1	0	0	0	1	0	0	0	0	0	0	0
213120	- § 250 StGB	Voll	3	3	0	0	0	0	0	0	0	1	0	2	0
213150	- § 255 StGB	Insg	1	0	1	0	0	0	0	0	0	0	1	0	0
213150	- § 255 StGB	Voll	1	0	1	0	0	0	0	0	0	0	1	0	0
214000	Räub. Angriff auf Kraftfahrer	Insg	10	8	2	0	0	0	0	0	0	6	2	2	0
214000	Räub. Angriff auf Kraftfahrer	Vers	5	4	1	0	0	0	0	0	0	3	1	1	0
214000	Räub. Angriff auf Kraftfahrer	Voll	5	4	1	0	0	0	0	0	0	3	1	1	0
214079	Räub. Angr. auf sonst. Krafft.	Insg	4	2	2	0	0	0	0	0	0	2	2	0	0
214079	Räub. Angr. auf sonst. Krafft.	Vers	2	1	1	0	0	0	0	0	0	1	1	0	0
214079	Räub. Angr. auf sonst. Krafft.	Voll	2	1	1	0	0	0	0	0	0	1	1	0	0
214100	Beraubung von Taxifahrern	Insg	6	6	0	0	0	0	0	0	0	4	0	2	0
214100	Beraubung von Taxifahrern	Vers	3	3	0	0	0	0	0	0	0	2	0	1	0
214100	Beraubung von Taxifahrern	Voll	3	3	0	0	0	0	0	0	0	2	0	1	0
216000	Handtaschenraub	Insg	90	3	87	0	4	0	5	0	0	2	67	1	11
216000	Handtaschenraub	Vers	9	0	9	0	1	0	0	0	0	0	7	0	1
216000	Handtaschenraub	Voll	81	3	78	0	3	0	5	0	0	2	60	1	10

Schlüsselzahl der Tat	Straftaten		Opfer			Beziehungen des Opfers zum Tatverdächtigen									
			insgesamt	männlich	weiblich	Ehe / Partnerschaft / Familie einschl. Angehörige		Informelle soziale Beziehungen		Formelle soziale Beziehungen in Institutionen, Organisationen und Gruppen		keine Beziehung		ungeklärt	
						männlich	weiblich	männlich	weiblich	männlich	weiblich	männlich	weiblich	männlich	weiblich
1	2	3	4	5	6	7	8	9	10	11	12	13	14	15	16
216010	- § 249 StGB	Insg	88	3	85	0	4	0	5	0	0	2	65	1	11
216010	- § 249 StGB	Vers	8	0	8	0	1	0	0	0	0	0	6	0	1
216010	- § 249 StGB	Voll	80	3	77	0	3	0	5	0	0	2	59	1	10
216020	- § 250 StGB	Insg	2	0	2	0	0	0	0	0	0	0	2	0	0
216020	- § 250 StGB	Vers	1	0	1	0	0	0	0	0	0	0	1	0	0
216020	- § 250 StGB	Voll	1	0	1	0	0	0	0	0	0	0	1	0	0
217000	Sonst. Raub Straße/Weg/Platz	Insg	1788	1455	333	1	16	152	32	14	1	1107	241	181	43
217000	Sonst. Raub Straße/Weg/Platz	Vers	321	243	78	0	2	30	11	4	0	181	56	28	9
217000	Sonst. Raub Straße/Weg/Platz	Voll	1467	1212	255	1	14	122	21	10	1	926	185	153	34
217010	- § 249 StGB	Insg	1195	931	264	1	12	80	17	9	1	711	199	130	35
217010	- § 249 StGB	Vers	185	132	53	0	0	8	3	1	0	106	43	17	7
217010	- § 249 StGB	Voll	1010	799	211	1	12	72	14	8	1	605	156	113	28
217020	- § 250 StGB	Insg	298	265	33	0	1	25	5	2	0	204	23	34	4
217020	- § 250 StGB	Vers	46	34	12	0	1	3	2	0	0	23	7	8	2
217020	- § 250 StGB	Voll	252	231	21	0	0	22	3	2	0	181	16	26	2
217050	- § 255 StGB	Insg	295	259	36	0	3	47	10	3	0	192	19	17	4
217050	- § 255 StGB	Vers	90	77	13	0	1	19	6	3	0	52	6	3	0
217050	- § 255 StGB	Voll	205	182	23	0	2	28	4	0	0	140	13	14	4
218000	Raub zur Erlangung von BtM	Insg	3	2	1	0	0	1	0	0	0	1	1	0	0
218000	Raub zur Erlangung von BtM	Voll	3	2	1	0	0	1	0	0	0	1	1	0	0
218010	- § 249 StGB	Insg	1	1	0	0	0	1	0	0	0	0	0	0	0
218010	- § 249 StGB	Voll	1	1	0	0	0	1	0	0	0	0	0	0	0
218020	- § 250 StGB	Insg	2	1	1	0	0	0	0	0	0	1	1	0	0
218020	- § 250 StGB	Voll	2	1	1	0	0	0	0	0	0	1	1	0	0
219000	Raubüberfälle in Wohnungen	Insg	106	62	44	5	14	33	15	0	1	16	13	8	1
219000	Raubüberfälle in Wohnungen	Vers	19	10	9	1	4	6	2	0	0	2	3	1	0
219000	Raubüberfälle in Wohnungen	Voll	87	52	35	4	10	27	13	0	1	14	10	7	1
219010	- § 249 StGB	Insg	52	25	27	2	9	13	8	0	0	7	9	3	1
219010	- § 249 StGB	Vers	11	5	6	1	1	2	2	0	0	1	3	1	0
219010	- § 249 StGB	Voll	41	20	21	1	8	11	6	0	0	6	6	2	1
219020	- § 250 StGB	Insg	35	25	10	2	0	11	7	0	0	8	3	4	0
219020	- § 250 StGB	Vers	3	3	0	0	0	2	0	0	0	1	0	0	0
219020	- § 250 StGB	Voll	32	22	10	2	0	9	7	0	0	7	3	4	0
219050	- § 255 StGB	Insg	19	12	7	1	5	9	0	0	1	1	1	1	0
219050	- § 255 StGB	Vers	5	2	3	0	3	2	0	0	0	0	0	0	0
219050	- § 255 StGB	Voll	14	10	4	1	2	7	0	0	1	1	1	1	0
220000	Körperverletzung insgesamt	Insg	24358	15556	8802	1519	4028	3528	1792	610	326	8204	2211	1695	445
220000	Körperverletzung insgesamt	Vers	1410	1044	366	58	102	187	70	33	20	668	153	98	21
220000	Körperverletzung insgesamt	Voll	22948	14512	8436	1461	3926	3341	1722	577	306	7536	2058	1597	424
221000	Körperverletz. mit Todesfolge	Insg	1	0	1	0	1	0	0	0	0	0	0	0	0
221000	Körperverletz. mit Todesfolge	Voll	1	0	1	0	1	0	0	0	0	0	0	0	0

Schlüsselzahl der Tat	Straftaten		Opfer			Beziehungen des Opfers zum Tatverdächtigen										
			insgesamt	männlich	weiblich	Ehe / Partnerschaft / Familie einschl. Angehörige		Informelle soziale Beziehungen		Formelle soziale Beziehungen in Institutionen, Organisationen und Gruppen		keine Beziehung		ungeklärt		
						männlich	weiblich	männlich	weiblich	männlich	weiblich	männlich	weiblich	männlich	weiblich	
1	2	3	4	5	6	7	8	9	10	11	12	13	14	15	16	
221010	Körperv. m. Todesf. § 227 StGB	Insg	1	0	1	0	1	0	0	0	0	0	0	0	0	0
221010	Körperv. m. Todesf. § 227 StGB	Voll	1	0	1	0	1	0	0	0	0	0	0	0	0	0
222000	Gefährl./schw. KV/Verstümmel.	Insg	6912	5261	1651	321	543	1112	359	155	57	2978	577	695	115	
222000	Gefährl./schw. KV/Verstümmel.	Vers	792	603	189	37	56	122	31	21	12	366	80	57	10	
222000	Gefährl./schw. KV/Verstümmel.	Voll	6120	4658	1462	284	487	990	328	134	45	2612	497	638	105	
222010	Sonst. TO bei KV § 224 StGB	Insg	2547	1681	866	254	431	474	159	110	41	698	191	145	44	
222010	Sonst. TO bei KV § 224 StGB	Vers	315	219	96	32	38	58	18	21	11	91	26	17	3	
222010	Sonst. TO bei KV § 224 StGB	Voll	2232	1462	770	222	393	416	141	89	30	607	165	128	41	
222020	Sonst. TO bei KV § 226 StGB	Insg	25	16	9	3	3	2	3	1	0	9	2	1	1	
222020	Sonst. TO bei KV § 226 StGB	Vers	2	1	1	0	0	0	0	0	0	1	1	0	0	
222020	Sonst. TO bei KV § 226 StGB	Voll	23	15	8	3	3	2	3	1	0	8	1	1	1	
222030	Sonst. TO bei KV § 231 StGB	Insg	11	11	0	0	0	3	0	0	0	0	0	8	0	
222030	Sonst. TO bei KV § 231 StGB	Voll	11	11	0	0	0	3	0	0	0	0	0	8	0	
222100	Gef./schw. KV Straße/Weg/Platz	Insg	4329	3553	776	64	109	633	197	44	16	2271	384	541	70	
222100	Gef./schw. KV Straße/Weg/Platz	Vers	475	383	92	5	18	64	13	0	1	274	53	40	7	
222100	Gef./schw. KV Straße/Weg/Platz	Voll	3854	3170	684	59	91	569	184	44	15	1997	331	501	63	
222110	- § 224 StGB	Insg	4268	3501	767	63	106	620	195	43	16	2253	380	522	70	
222110	- § 224 StGB	Vers	473	381	92	5	18	63	13	0	1	273	53	40	7	
222110	- § 224 StGB	Voll	3795	3120	675	58	88	557	182	43	15	1980	327	482	63	
222120	- § 226 StGB	Insg	41	32	9	1	3	9	2	1	0	15	4	6	0	
222120	- § 226 StGB	Vers	2	2	0	0	0	1	0	0	0	1	0	0	0	
222120	- § 226 StGB	Voll	39	30	9	1	3	8	2	1	0	14	4	6	0	
222130	- § 231 StGB	Insg	20	20	0	0	0	4	0	0	0	3	0	13	0	
222130	- § 231 StGB	Voll	20	20	0	0	0	4	0	0	0	3	0	13	0	
223000	Misshandl. v. Schutzbefohlenen	Insg	103	55	48	42	40	2	0	7	5	1	1	3	2	
223000	Misshandl. v. Schutzbefohlenen	Voll	103	55	48	42	40	2	0	7	5	1	1	3	2	
223001	- ab 14 Jahren	Insg	21	8	13	4	12	0	0	3	1	1	0	0	0	
223001	- ab 14 Jahren	Voll	21	8	13	4	12	0	0	3	1	1	0	0	0	
223100	Misshandlung von Kindern	Insg	82	47	35	38	28	2	0	4	4	0	1	3	2	
223100	Misshandlung von Kindern	Voll	82	47	35	38	28	2	0	4	4	0	1	3	2	
224000	Vors einfache Körperverletzung	Insg	16700	9896	6804	1130	3419	2348	1389	396	248	5051	1442	971	306	
224000	Vors einfache Körperverletzung	Vers	618	441	177	21	46	65	39	12	8	302	73	41	11	
224000	Vors einfache Körperverletzung	Voll	16082	9455	6627	1109	3373	2283	1350	384	240	4749	1369	930	295	
225000	Fahrlässige Körperverletzung	Insg	642	344	298	26	25	66	44	52	16	174	191	26	22	
225000	Fahrlässige Körperverletzung	Voll	642	344	298	26	25	66	44	52	16	174	191	26	22	
230000	Straft. g. d. pers. Freiheit	Insg	6565	3363	3202	340	1470	1061	847	167	106	1489	589	306	190	
230000	Straft. g. d. pers. Freiheit	Vers	160	72	88	6	20	19	29	4	7	32	27	11	5	
230000	Straft. g. d. pers. Freiheit	Voll	6405	3291	3114	334	1450	1042	818	163	99	1457	562	295	185	
231000	Menschenr/Entz Minderj/Kinderh	Insg	48	24	24	23	21	0	0	0	1	1	2	0	0	
231000	Menschenr/Entz Minderj/Kinderh	Vers	12	5	7	4	4	0	0	0	1	1	2	0	0	
231000	Menschenr/Entz Minderj/Kinderh	Voll	36	19	17	19	17	0	0	0	0	0	0	0	0	

Schlüsselzahl der Tat	Straftaten		Opfer			Beziehungen des Opfers zum Tatverdächtigen									
			insgesamt	männlich	weiblich	Ehe / Partnerschaft / Familie einschl. Angehörige		Informelle soziale Beziehungen		Formelle soziale Beziehungen in Institutionen, Organisationen und Gruppen		keine Beziehung		ungeklärt	
						männlich	weiblich	männlich	weiblich	männlich	weiblich	männlich	weiblich	männlich	weiblich
1	2	3	4	5	6	7	8	9	10	11	12	13	14	15	16
231200	Entziehung Minderjähriger	Insg	48	24	24	23	21	0	0	0	1	1	2	0	0
231200	Entziehung Minderjähriger	Vers	12	5	7	4	4	0	0	0	1	1	2	0	0
231200	Entziehung Minderjähriger	Voll	36	19	17	19	17	0	0	0	0	0	0	0	0
232000	Nachst./Freih-ber./Nöt./Bedroh	Insg	6464	3333	3131	317	1435	1057	828	166	105	1488	585	305	178
232000	Nachst./Freih-ber./Nöt./Bedroh	Vers	135	65	70	2	15	17	20	4	6	31	25	11	4
232000	Nachst./Freih-ber./Nöt./Bedroh	Voll	6329	3268	3061	315	1420	1040	808	162	99	1457	560	294	174
232100	Freiheitsberaubung	Insg	180	56	124	12	75	13	28	3	2	26	15	2	4
232100	Freiheitsberaubung	Vers	9	2	7	0	3	0	0	0	0	2	4	0	0
232100	Freiheitsberaubung	Voll	171	54	117	12	72	13	28	3	2	24	11	2	4
232200	Nötigung	Insg	1776	1018	758	30	178	164	212	45	22	678	291	101	55
232200	Nötigung	Vers	123	62	61	1	10	17	20	4	6	29	21	11	4
232200	Nötigung	Voll	1653	956	697	29	168	147	192	41	16	649	270	90	51
232201	- im Straßenverkehr	Insg	735	541	194	0	5	3	3	1	0	478	163	59	23
232201	- im Straßenverkehr	Vers	16	10	6	0	0	0	0	0	0	8	6	2	0
232201	- im Straßenverkehr	Voll	719	531	188	0	5	3	3	1	0	470	157	57	23
232279	Sonstige Nötigung	Insg	1041	477	564	30	173	161	209	44	22	200	128	42	32
232279	Sonstige Nötigung	Vers	107	52	55	1	10	17	20	4	6	21	15	9	4
232279	Sonstige Nötigung	Voll	934	425	509	29	163	144	189	40	16	179	113	33	28
232300	Bedrohung	Insg	3894	2149	1745	234	886	832	447	115	71	779	247	189	94
232300	Bedrohung	Voll	3894	2149	1745	234	886	832	447	115	71	779	247	189	94
232400	Nachstellung § 238 StGB	Insg	610	109	501	40	293	48	141	3	10	5	32	13	25
232400	Nachstellung § 238 StGB	Voll	610	109	501	40	293	48	141	3	10	5	32	13	25
232410	Nachstellung § 238 I StGB	Insg	590	107	483	39	282	47	138	3	8	5	31	13	24
232410	Nachstellung § 238 I StGB	Voll	590	107	483	39	282	47	138	3	8	5	31	13	24
232420	Nachstellung § 238 II StGB	Insg	16	2	14	1	8	1	3	0	2	0	1	0	0
232420	Nachstellung § 238 II StGB	Voll	16	2	14	1	8	1	3	0	2	0	1	0	0
232430	Nachstellung § 238 III StGB	Insg	4	0	4	0	3	0	0	0	0	0	0	0	1
232430	Nachstellung § 238 III StGB	Voll	4	0	4	0	3	0	0	0	0	0	0	0	1
232500	Zwangsheirat § 237 StGB	Insg	4	1	3	1	3	0	0	0	0	0	0	0	0
232500	Zwangsheirat § 237 StGB	Vers	3	1	2	1	2	0	0	0	0	0	0	0	0
232500	Zwangsheirat § 237 StGB	Voll	1	0	1	0	1	0	0	0	0	0	0	0	0
233000	Erpresserischer Menschenraub	Insg	6	6	0	0	0	4	0	1	0	0	0	1	0
233000	Erpresserischer Menschenraub	Vers	2	2	0	0	0	2	0	0	0	0	0	0	0
233000	Erpresserischer Menschenraub	Voll	4	4	0	0	0	2	0	1	0	0	0	1	0
233079	Sonst. erpresser. Menschenraub	Insg	6	6	0	0	0	4	0	1	0	0	0	1	0
233079	Sonst. erpresser. Menschenraub	Vers	2	2	0	0	0	2	0	0	0	0	0	0	0
233079	Sonst. erpresser. Menschenraub	Voll	4	4	0	0	0	2	0	1	0	0	0	1	0
236000	Menschenhandel 232	Insg	47	0	47	0	14	0	19	0	0	0	2	0	12
236000	Menschenhandel 232	Vers	11	0	11	0	1	0	9	0	0	0	0	0	1
236000	Menschenhandel 232	Voll	36	0	36	0	13	0	10	0	0	0	2	0	11

Schlüsselzahl der Tat	Straftaten		Opfer			Beziehungen des Opfers zum Tatverdächtigen									
			insgesamt	männlich	weiblich	Ehe / Partnerschaft / Familie einschl. Angehörige		Informelle soziale Beziehungen		Formelle soziale Beziehungen in Institutionen, Organisationen und Gruppen		keine Beziehung		ungeklärt	
						männlich	weiblich	männlich	weiblich	männlich	weiblich	männlich	weiblich	männlich	weiblich
1	2	3	4	5	6	7	8	9	10	11	12	13	14	15	16
236100	Menschenhandel 232 I	Insg	23	0	23	0	6	0	10	0	0	0	2	0	5
236100	Menschenhandel 232 I	Vers	7	0	7	0	1	0	5	0	0	0	0	0	1
236100	Menschenhandel 232 I	Voll	16	0	16	0	5	0	5	0	0	0	2	0	4
236300	Menschenhandel 232 III 2	Insg	11	0	11	0	3	0	2	0	0	0	0	0	6
236300	Menschenhandel 232 III 2	Vers	2	0	2	0	0	0	2	0	0	0	0	0	0
236300	Menschenhandel 232 III 2	Voll	9	0	9	0	3	0	0	0	0	0	0	0	6
236400	Menschenhandel 232 III 3	Insg	2	0	2	0	0	0	2	0	0	0	0	0	0
236400	Menschenhandel 232 III 3	Vers	2	0	2	0	0	0	2	0	0	0	0	0	0
236500	Menschenhandel 232 IV	Insg	11	0	11	0	5	0	5	0	0	0	0	0	1
236500	Menschenhandel 232 IV	Voll	11	0	11	0	5	0	5	0	0	0	0	0	1
600000	Sonst. Straftatbest. gem. StGB	Insg	1430	1179	251	0	0	2	0	12	6	1120	238	45	7
600000	Sonst. Straftatbest. gem. StGB	Voll	1430	1179	251	0	0	2	0	12	6	1120	238	45	7
620000	Widerst g. Staatsgew/öff. Ordn	Insg	1308	1080	228	0	0	1	0	4	0	1036	223	39	5
620000	Widerst g. Staatsgew/öff. Ordn	Voll	1308	1080	228	0	0	1	0	4	0	1036	223	39	5
621000	Widerst. gegen d. Staatsgewalt	Insg	1308	1080	228	0	0	1	0	4	0	1036	223	39	5
621000	Widerst. gegen d. Staatsgewalt	Voll	1308	1080	228	0	0	1	0	4	0	1036	223	39	5
621020	Widerst. g. Vollstreckungsbea.	Insg	1305	1077	228	0	0	1	0	4	0	1033	223	39	5
621020	Widerst. g. Vollstreckungsbea.	Voll	1305	1077	228	0	0	1	0	4	0	1033	223	39	5
621021	Widerst. g. Polizeivollzugsbea	Insg	1299	1073	226	0	0	1	0	4	0	1029	221	39	5
621021	Widerst. g. Polizeivollzugsbea	Voll	1299	1073	226	0	0	1	0	4	0	1029	221	39	5
621029	Sonst. Widerst. g. § 113 StGB	Insg	6	4	2	0	0	0	0	0	0	4	2	0	0
621029	Sonst. Widerst. g. § 113 StGB	Voll	6	4	2	0	0	0	0	0	0	4	2	0	0
621030	Widerst. g. gleichgest. Pers.	Insg	3	3	0	0	0	0	0	0	0	3	0	0	0
621030	Widerst. g. gleichgest. Pers.	Voll	3	3	0	0	0	0	0	0	0	3	0	0	0
650000	Wettbew.-/Korrupt.-/Amtsdel.	Insg	122	99	23	0	0	1	0	8	6	84	15	6	2
650000	Wettbew.-/Korrupt.-/Amtsdel.	Voll	122	99	23	0	0	1	0	8	6	84	15	6	2
655000	Sonstige Straftaten im Amt	Insg	122	99	23	0	0	1	0	8	6	84	15	6	2
655000	Sonstige Straftaten im Amt	Voll	122	99	23	0	0	1	0	8	6	84	15	6	2
655100	Körperverletzung im Amt	Insg	122	99	23	0	0	1	0	8	6	84	15	6	2
655100	Körperverletzung im Amt	Voll	122	99	23	0	0	1	0	8	6	84	15	6	2
890000	ges. o. AEG, AsylVG, FreizG/EU	Insg	36320	22531	13789	1892	5680	4924	2910	828	462	12564	3965	2323	772
890000	ges. o. AEG, AsylVG, FreizG/EU	Vers	2204	1535	669	70	146	272	146	42	31	993	305	158	41
890000	ges. o. AEG, AsylVG, FreizG/EU	Voll	34116	20996	13120	1822	5534	4652	2764	786	431	11571	3660	2165	731
891000	Rauschgiftkriminalität	Insg	3	2	1	0	0	1	0	0	0	1	1	0	0
891000	Rauschgiftkriminalität	Voll	3	2	1	0	0	1	0	0	0	1	1	0	0
891100	Direkte Beschaffungskriminal.	Insg	3	2	1	0	0	1	0	0	0	1	1	0	0
891100	Direkte Beschaffungskriminal.	Voll	3	2	1	0	0	1	0	0	0	1	1	0	0
892000	Gewaltkriminalität	Insg	10144	7552	2592	337	655	1424	502	182	71	4642	1143	967	221
892000	Gewaltkriminalität	Vers	1392	1022	370	43	76	188	55	26	15	659	199	106	25
892000	Gewaltkriminalität	Voll	8752	6530	2222	294	579	1236	447	156	56	3983	944	861	196

Schlüsselzahl der Tat 1	Straftaten 2		Opfer			Beziehungen des Opfers zum Tatverdächtigen									
			insgesamt 4	männlich 5	weiblich 6	Ehe / Partnerschaft / Familie einschl. Angehörige		Informelle soziale Beziehungen		Formelle soziale Beziehungen in Institutionen, Organisationen und Gruppen		keine Beziehung		ungeklärt	
						männlich 7	weiblich 8	männlich 9	weiblich 10	männlich 11	weiblich 12	männlich 13	weiblich 14	männlich 15	weiblich 16
892500	Mord und Totschlag	Insg	51	35	16	8	11	14	2	2	1	9	2	2	0
892500	Mord und Totschlag	Vers	29	22	7	5	5	7	1	1	8	0	1	0	
892500	Mord und Totschlag	Voll	22	13	9	3	6	7	1	1	0	1	2	1	0
894000	Sex. Missbrauch von Kindern	Insg	268	77	191	13	38	15	57	7	7	40	88	2	1
894000	Sex. Missbrauch von Kindern	Vers	15	1	14	0	1	1	9	0	1	0	3	0	0
894000	Sex. Missbrauch von Kindern	Voll	253	76	177	13	37	14	48	7	6	40	85	2	1
895000	Menschenhandel insgesamt	Insg	47	0	47	0	14	0	19	0	0	0	2	0	12
895000	Menschenhandel insgesamt	Vers	11	0	11	0	1	0	9	0	0	0	0	0	1
895000	Menschenhandel insgesamt	Voll	36	0	36	0	13	0	10	0	0	0	2	0	11
899000	Straßenkriminalität	Insg	6628	5081	1547	65	135	788	254	60	18	3434	996	734	144
899000	Straßenkriminalität	Vers	842	632	210	5	21	95	26	4	1	459	142	69	20
899000	Straßenkriminalität	Voll	5786	4449	1337	60	114	693	228	56	17	2975	854	665	124
899100	Straßenraub	Insg	1897	1474	423	1	20	153	37	14	1	1117	311	189	54
899100	Straßenraub	Vers	336	248	88	0	3	31	11	4	0	184	64	29	10
899100	Straßenraub	Voll	1561	1226	335	1	17	122	26	10	1	933	247	160	44

Tabelle 120**Gegenüberstellung aller Straftaten(gruppen) 2013/2014**

Soweit bei einem Tabellenausdruck für Schlüsselzahlen keine Werte auszuwerfen sind, wird diese Zeile unterdrückt.

Die Schlüsselzahl 725710 "unerlaubter Aufenthalt gemäß § 95 Abs. 1 Nr. 1 und 2 Aufenthaltsgesetz" wird als neuer Oberschlüssel für die Erfassung gesperrt. Neu eingerichtet wurden die darunter gezählten Erfassungsschlüssel 725711 "Unerlaubter Aufenthalt ohne unerlaubte Einreise" und 725712 "Unerlaubter Aufenthalt nach unerlaubter/ungeklärter Einreise".

Die Einführung zusätzlicher Straftatenschlüssel im Bereich der Rauschgiftdelikte eröffnet die Möglichkeit, Delikte im Zusammenhang mit den Betäubungsmitteln „Amphetamin“ und „Methamphetamin“ in der PKS gesondert zu erfassen, um die steigende Bedeutung von „Methamphetamin“ (insb. in der Erscheinungsform „Crystal“) statistisch ausweisen zu können. Der Straftatenkatalog wurde zum 01.01.2014 in den genannten Deliktsbereichen entsprechend angepasst.

Schlüsselzahl der Tat	Gesamtzahl der Straftaten	01. - 12. 2013			01. - 12. 2014			Zu - oder Abnahme der				
		bekannt ge-wordene Fälle	auf-geklärte Fälle	Auf-klärung in %	bekannt ge-wordene Fälle	auf-geklärte Fälle	Auf-klärung in %	Straftaten		aufgeklärten Fälle		Auf-klärungs-quoten
								Anzahl	in %	Anzahl	in %	
1	2	3	4	5	6	7	8	9	10	11	12	13
-----	Straftaten gesamt (0-7)	238019	103976	43,7	239998	105293	43,9	1979	0,8	1317	1,3	0,2
000000	Straftaten gegen das Leben	72	69	95,8	57	50	87,7	-15	-20,8	-19	-27,5	-8,1
010000	Mord	10	11	110,0	10	10	100,0	0	0,0	-1	-9,1	-10,0
010079	Sonstiger Mord	9	10	111,1	8	8	100,0	-1	-11,1	-2	-20,0	-11,1
011000	Mord im Zus.-hang m. Raubdel.	1	1	100,0	2	2	100,0	1	100,0	1	100,0	0,0
020000	Totschlag/Tötung a. Verlangen	46	42	91,3	37	34	91,9	-9	-19,6	-8	-19,0	0,6
020010	Totschlag gem. § 212	46	42	91,3	35	32	91,4	-11	-23,9	-10	-23,8	0,1
020020	Totschlag gem. § 213	0	0	0,0	1	1	100,0	1	0,0	1	0,0	100,0
020030	Tötung auf Verlangen	0	0	0,0	1	1	100,0	1	0,0	1	0,0	100,0
030000	Fahrlässige Tötung	13	13	100,0	9	5	55,6	-4	-30,8	-8	-61,5	-44,4
040000	Abbruch der Schwangerschaft	3	3	100,0	1	1	100,0	-2	-66,7	-2	-66,7	0,0
040010	Schwangerschaftsabbruch § 218	1	1	100,0	1	1	100,0	0	0,0	0	0,0	0,0
040040	Werbung Schwan-abbruch § 219a	2	2	100,0	0	0	0,0	-2	-100,0	-2	-100,0	-100,0
100000	Straft. geg. sex. Selbstbest.	1595	1336	83,8	1521	1246	81,9	-74	-4,6	-90	-6,7	-1,9
110000	Gewaltanw. Ausnutz. Abh.verh.	211	158	74,9	233	171	73,4	22	10,4	13	8,2	-1,5
111000	Vergew./sex. Nöt.	156	119	76,3	167	112	67,1	11	7,1	-7	-5,9	-9,2
111100	Überfallartig d. Einzeltäter	45	27	60,0	69	42	60,9	24	53,3	15	55,6	0,9
111200	Überfallartig durch Gruppen	6	3	50,0	13	4	30,8	7	116,7	1	33,3	-19,2
111300	Durch Gruppen	13	9	69,2	8	5	62,5	-5	-38,5	-4	-44,4	-6,7
111400	Son. Tat n. 177 II 1, III, IV	92	80	87,0	77	61	79,2	-15	-16,3	-19	-23,8	-7,8
112000	Sonstige sexuelle Nötigung	49	33	67,3	51	44	86,3	2	4,1	11	33,3	19,0
113000	Sex. Missbr./Ausn. Amtsstel.	6	6	100,0	15	15	100,0	9	150,0	9	150,0	0,0
113010	§ 174 StGB	4	4	100,0	8	8	100,0	4	100,0	4	100,0	0,0
113020	§ 174a StGB	1	1	100,0	2	2	100,0	1	100,0	1	100,0	0,0
113040	§ 174c StGB	1	1	100,0	5	5	100,0	4	400,0	4	400,0	0,0
130000	Sonstiger sexueller Missbrauch	533	350	65,7	555	346	62,3	22	4,1	-4	-1,1	-3,4
131000	Sex. Missbrauch von Kindern	196	165	84,2	216	169	78,2	20	10,2	4	2,4	-6,0
131010	Sex. Handlungen n. 176 V	0	0	0,0	2	2	100,0	2	0,0	2	0,0	100,0
131100	Sex. Handlungen n. 176 I + II	86	80	93,0	81	74	91,4	-5	-5,8	-6	-7,5	-1,6
131200	Exhibit./sex. Handl. vor Kind	39	20	51,3	54	17	31,5	15	38,5	-3	-15,0	-19,8
131300	Sex. Handlungen n. 176 IV 2	5	4	80,0	4	3	75,0	-1	-20,0	-1	-25,0	-5,0
131400	Einwirken Kind n. 176 IV 3, 4	17	16	94,1	18	15	83,3	1	5,9	-1	-6,3	-10,8
131500	Beischlaf m. Kind 176a II 1	29	25	86,2	36	38	105,6	7	24,1	13	52,0	19,4
131600	Sex. Missbr. Kind/Herst. Porno	3	4	133,3	2	2	100,0	-1	-33,3	-2	-50,0	-33,3
131700	Son. sex. Missbr. Kind n. 176a	17	16	94,1	19	18	94,7	2	11,8	2	12,5	0,6
132000	Exhib. Hdlg./Err. öff. Ärgern.	291	145	49,8	288	132	45,8	-3	-1,0	-13	-9,0	-4,0
132010	§ 183 StGB	243	112	46,1	244	105	43,0	1	0,4	-7	-6,3	-3,1
132020	§ 183a StGB	48	33	68,8	44	27	61,4	-4	-8,3	-6	-18,2	-7,4

Schlüsselzahl der Tat	Gesamtzahl der Straftaten	01. - 12. 2013			01. - 12. 2014			Zu - oder Abnahme der				
		bekannt ge-wordene Fälle	auf-geklärte Fälle	Auf-klärung in %	bekannt ge-wordene Fälle	auf-geklärte Fälle	Auf-klärung in %	Straftaten		aufgeklärten Fälle		Auf-klärungs-quoten
								Anzahl	in %	Anzahl	in %	
1	2	3	4	5	6	7	8	9	10	11	12	13
133000	Sex. Missbr. von Jugendlichen	4	4	100,0	8	8	100,0	4	100,0	4	100,0	0,0
134000	Sex. Missbr. Widerstandsunf.	42	36	85,7	43	37	86,0	1	2,4	1	2,8	0,3
140000	Ausnutzung sexueller Neigungen	851	828	97,3	733	729	99,5	-118	-13,9	-99	-12,0	2,2
140010	Verbotene Prostitution	701	701	100,0	567	567	100,0	-134	-19,1	-134	-19,1	0,0
141000	F. sex. Hdlg. Mj./Ausb Prostit	3	3	100,0	5	4	80,0	2	66,7	1	33,3	-20,0
141100	Förderung sex. Handl. Minderj.	3	3	100,0	5	4	80,0	2	66,7	1	33,3	-20,0
142000	Zuhälterei	19	19	100,0	21	20	95,2	2	10,5	1	5,3	-4,8
143000	Verbreitung pornogr. Schriften	128	105	82,0	140	138	98,6	12	9,4	33	31,4	16,6
143010	§ 184 StGB ohne I Nr. 1, 2, 5	9	5	55,6	9	8	88,9	0	0,0	3	60,0	33,3
143020	§ 184a StGB	0	0	0,0	1	1	100,0	1	0,0	1	0,0	100,0
143030	§ 184d StGB	2	2	100,0	2	2	100,0	0	0,0	0	0,0	0,0
143100	An Personen unter 18 Jahre	8	7	87,5	8	8	100,0	0	0,0	1	14,3	12,5
143200	Gew. Verbreit. Kinderpornogr.	1	1	100,0	2	2	100,0	1	100,0	1	100,0	0,0
143300	Bes./Versch. v. Kinderpornogr.	47	44	93,6	64	64	100,0	17	36,2	20	45,5	6,4
143400	Verbreitung v. Kinderpornogr.	32	29	90,6	42	42	100,0	10	31,3	13	44,8	9,4
143500	gew-/bandenm Verbr Ju-pornogr.	3	2	66,7	2	2	100,0	-1	-33,3	0	0,0	33,3
143600	Besitz/Versch. Jugendpornogr.	10	7	70,0	4	3	75,0	-6	-60,0	-4	-57,1	5,0
143700	Verbreitung v. Jugendpornogr.	16	8	50,0	6	6	100,0	-10	-62,5	-2	-25,0	50,0
200000	Roh-del/Straft geg pers Freih	29629	23565	79,5	30987	24886	80,3	1358	4,6	1321	5,6	0,8
210000	Raub/räub Erpr/räub Ang Krafft	3046	1203	39,5	2729	1173	43,0	-317	-10,4	-30	-2,5	3,5
210010	Sonstiger Raub § 249 StGB	114	52	45,6	106	57	53,8	-8	-7,0	5	9,6	8,2
210020	Sonst. schw. Raub § 250 StGB	43	24	55,8	65	33	50,8	22	51,2	9	37,5	-5,0
210040	Räuber. Diebstahl § 252 StGB	438	271	61,9	451	279	61,9	13	3,0	8	3,0	0,0
210050	Sonst. Räub. Erpr. § 255 StGB	140	113	80,7	136	98	72,1	-4	-2,9	-15	-13,3	-8,6
211000	Raubüberf. a. Geldinst/Postfil.	1	1	100,0	6	4	66,7	5	500,0	3	300,0	-33,3
211100	Raubüberf. auf Geldinst/Banken	0	0	0,0	4	2	50,0	4	0,0	2	0,0	50,0
211120	- § 250 StGB	0	0	0,0	1	0	0,0	1	0,0	0	0,0	0,0
211150	- § 255 StGB	0	0	0,0	3	2	66,7	3	0,0	2	0,0	66,7
211200	Raubüberfälle a. Postfilialen	1	1	100,0	2	2	100,0	1	100,0	1	100,0	0,0
211220	- § 250 StGB	1	0	0,0	2	2	100,0	1	100,0	2	0,0	100,0
211250	- § 255 StGB	0	1	100,0	0	0	0,0	0	0,0	-1	-100,0	-100,0
212000	Raub auf sonst. Zahlst./Gesch.	160	69	43,1	148	69	46,6	-12	-7,5	0	0,0	3,5
212010	- § 249 StGB	8	1	12,5	17	5	29,4	9	112,5	4	400,0	16,9
212020	- § 250 StGB	67	22	32,8	64	35	54,7	-3	-4,5	13	59,1	21,9
212050	- § 255 StGB	16	14	87,5	16	10	62,5	0	0,0	-4	-28,6	-25,0
212100	Raubüberfälle auf Spielhallen	47	21	44,7	31	11	35,5	-16	-34,0	-10	-47,6	-9,2
212110	- § 249 StGB	2	1	50,0	4	0	0,0	2	100,0	-1	-100,0	-50,0
212120	- § 250 StGB	36	17	47,2	20	7	35,0	-16	-44,4	-10	-58,8	-12,2

Schlüsselzahl der Tat	Gesamtzahl der Straftaten	01. - 12. 2013			01. - 12. 2014			Zu - oder Abnahme der				
		bekannt ge- wordene Fälle	auf- geklärte Fälle	Auf- klärung in %	bekannt ge- wordene Fälle	auf- geklärte Fälle	Auf- klärung in %	Straftaten		aufgeklärten Fälle		Auf- klärungs- quoten
								Anzahl	in %	Anzahl	in %	
1	2	3	4	5	6	7	8	9	10	11	12	13
212150	- § 255 StGB	9	3	33,3	7	4	57,1	-2	-22,2	1	33,3	23,8
212200	Raubüberfälle auf Tankstellen	22	11	50,0	20	8	40,0	-2	-9,1	-3	-27,3	-10,0
212210	- § 249 StGB	2	2	100,0	2	1	50,0	0	0,0	-1	-50,0	-50,0
212220	- § 250 StGB	15	6	40,0	11	2	18,2	-4	-26,7	-4	-66,7	-21,8
212250	- § 255 StGB	5	3	60,0	7	5	71,4	2	40,0	2	66,7	11,4
213000	Raub auf Geld-/Werttransporte	7	3	42,9	8	1	12,5	1	14,3	-2	-66,7	-30,4
213100	Raub auf Geld- und Kassenboten	7	3	42,9	8	1	12,5	1	14,3	-2	-66,7	-30,4
213110	- § 249 StGB	3	2	66,7	4	0	0,0	1	33,3	-2	-100,0	-66,7
213120	- § 250 StGB	3	1	33,3	3	1	33,3	0	0,0	0	0,0	0,0
213150	- § 255 StGB	1	0	0,0	1	0	0,0	0	0,0	0	0,0	0,0
214000	Räub. Angriff auf Kraftfahrer	11	7	63,6	10	6	60,0	-1	-9,1	-1	-14,3	-3,6
214079	Räub. Angr. auf sonst. Krafft.	2	1	50,0	4	3	75,0	2	100,0	2	200,0	25,0
214100	Beraubung von Taxifahrern	9	6	66,7	6	3	50,0	-3	-33,3	-3	-50,0	-16,7
216000	Handtaschenraub	168	40	23,8	86	27	31,4	-82	-48,8	-13	-32,5	7,6
216010	- § 249 StGB	155	37	23,9	84	26	31,0	-71	-45,8	-11	-29,7	7,1
216020	- § 250 StGB	11	2	18,2	2	1	50,0	-9	-81,8	-1	-50,0	31,8
216050	- § 255 StGB	2	1	50,0	0	0	0,0	-2	-100,0	-1	-100,0	-50,0
217000	Sonst. Raub Straße/Weg/Platz	1865	555	29,8	1615	529	32,8	-250	-13,4	-26	-4,7	3,0
217010	- § 249 StGB	1280	354	27,7	1115	326	29,2	-165	-12,9	-28	-7,9	1,5
217020	- § 250 StGB	280	79	28,2	253	90	35,6	-27	-9,6	11	13,9	7,4
217050	- § 255 StGB	305	122	40,0	247	113	45,7	-58	-19,0	-9	-7,4	5,7
218000	Raub zur Erlangung von BtM	6	3	50,0	3	2	66,7	-3	-50,0	-1	-33,3	16,7
218010	- § 249 StGB	1	0	0,0	1	0	0,0	0	0,0	0	0,0	0,0
218020	- § 250 StGB	2	1	50,0	2	2	100,0	0	0,0	1	100,0	50,0
218050	- § 255 StGB	3	2	66,7	0	0	0,0	-3	-100,0	-2	-100,0	-66,7
219000	Raubüberfälle in Wohnungen	93	65	69,9	95	68	71,6	2	2,2	3	4,6	1,7
219010	- § 249 StGB	44	27	61,4	49	36	73,5	5	11,4	9	33,3	12,1
219020	- § 250 StGB	23	18	78,3	28	17	60,7	5	21,7	-1	-5,6	-17,6
219050	- § 255 StGB	26	20	76,9	18	15	83,3	-8	-30,8	-5	-25,0	6,4
220000	Körperverletzung insgesamt	20792	17214	82,8	22195	18353	82,7	1403	6,7	1139	6,6	-0,1
221000	Körperverletz. mit Todesfolge	1	1	100,0	1	1	100,0	0	0,0	0	0,0	0,0
221010	Körperv. m. Todesf. § 227 StGB	1	1	100,0	1	1	100,0	0	0,0	0	0,0	0,0
222000	Gefährl./schw. KV/Verstümmel.	5406	4059	75,1	5778	4297	74,4	372	6,9	238	5,9	-0,7
222010	Sonst. TO bei KV § 224 StGB	2263	1937	85,6	2213	1909	86,3	-50	-2,2	-28	-1,4	0,7
222020	Sonst. TO bei KV § 226 StGB	14	13	92,9	22	18	81,8	8	57,1	5	38,5	-11,1
222030	Sonst. TO bei KV § 231 StGB	1	1	100,0	4	4	100,0	3	300,0	3	300,0	0,0
222100	Gef./schw. KV Straße/Weg/Platz	3128	2108	67,4	3539	2366	66,9	411	13,1	258	12,2	-0,5
222110	- § 224 StGB	3099	2086	67,3	3488	2330	66,8	389	12,6	244	11,7	-0,5

Schlüsselzahl der Tat	Gesamtzahl der Straftaten	01. - 12. 2013			01. - 12. 2014			Zu - oder Abnahme der				
		bekannt ge-wordene Fälle	auf-geklärte Fälle	Auf-klärung in %	bekannt ge-wordene Fälle	auf-geklärte Fälle	Auf-klärung in %	Straftaten		aufgeklärten Fälle		Auf-klärungs-quoten
								Anzahl	in %	Anzahl	in %	
1	2	3	4	5	6	7	8	9	10	11	12	13
222120	- § 226 StGB	24	18	75,0	37	27	73,0	13	54,2	9	50,0	-2,0
222130	- § 231 StGB	5	4	80,0	14	9	64,3	9	180,0	5	125,0	-15,7
223000	Misshandl. v. Schutzbefohlenen	84	75	89,3	90	85	94,4	6	7,1	10	13,3	5,1
223001	- ab 14 Jahren	33	29	87,9	21	21	100,0	-12	-36,4	-8	-27,6	12,1
223100	Misshandlung von Kindern	51	46	90,2	69	64	92,8	18	35,3	18	39,1	2,6
224000	Vors einfache Körperverletzung	14703	12595	85,7	15703	13453	85,7	1000	6,8	858	6,8	0,0
225000	Fahrlässige Körperverletzung	598	484	80,9	623	517	83,0	25	4,2	33	6,8	2,1
230000	Straft. g. d. pers. Freiheit	5791	5148	88,9	6063	5360	88,4	272	4,7	212	4,1	-0,5
231000	Menschenr/Entz Minderj/Kinderh	56	54	96,4	43	41	95,3	-13	-23,2	-13	-24,1	-1,1
231100	Menschenraub	1	1	100,0	0	0	0,0	-1	-100,0	-1	-100,0	-100,0
231200	Entziehung Minderjähriger	55	53	96,4	43	41	95,3	-12	-21,8	-12	-22,6	-1,1
232000	Nachst./Freih-ber./Nöt./Bedroh	5700	5066	88,9	5975	5280	88,4	275	4,8	214	4,2	-0,5
232100	Freiheitsberaubung	138	125	90,6	166	148	89,2	28	20,3	23	18,4	-1,4
232200	Nötigung	1556	1341	86,2	1688	1428	84,6	132	8,5	87	6,5	-1,6
232201	- im Straßenverkehr	641	559	87,2	711	605	85,1	70	10,9	46	8,2	-2,1
232279	Sonstige Nötigung	915	782	85,5	977	823	84,2	62	6,8	41	5,2	-1,3
232300	Bedrohung	3379	3023	89,5	3526	3153	89,4	147	4,4	130	4,3	-0,1
232400	Nachstellung § 238 StGB	627	577	92,0	591	547	92,6	-36	-5,7	-30	-5,2	0,6
232410	Nachstellung § 238 I StGB	602	556	92,4	571	528	92,5	-31	-5,1	-28	-5,0	0,1
232420	Nachstellung § 238 II StGB	21	18	85,7	16	16	100,0	-5	-23,8	-2	-11,1	14,3
232430	Nachstellung § 238 III StGB	4	3	75,0	4	3	75,0	0	0,0	0	0,0	0,0
232500	Zwangsheirat § 237 StGB	0	0	0,0	4	4	100,0	4	0,0	4	0,0	100,0
233000	Erpresserischer Menschenraub	0	0	0,0	5	5	100,0	5	0,0	5	0,0	100,0
233079	Sonst. erpresser. Menschenraub	0	0	0,0	5	5	100,0	5	0,0	5	0,0	100,0
236000	Menschenhandel 232	31	24	77,4	40	34	85,0	9	29,0	10	41,7	7,6
236100	Menschenhandel 232 I	20	13	65,0	23	18	78,3	3	15,0	5	38,5	13,3
236300	Menschenhandel 232 III 2	1	1	100,0	6	5	83,3	5	500,0	4	400,0	-16,7
236400	Menschenhandel 232 III 3	1	1	100,0	1	1	100,0	0	0,0	0	0,0	0,0
236500	Menschenhandel 232 IV	9	9	100,0	10	10	100,0	1	11,1	1	11,1	0,0
237000	Menschenhandel 233	1	1	100,0	0	0	0,0	-1	-100,0	-1	-100,0	-100,0
237100	Menschenhandel 233 I	1	1	100,0	0	0	0,0	-1	-100,0	-1	-100,0	-100,0
238000	Menschenhandel 233a	3	3	100,0	0	0	0,0	-3	-100,0	-3	-100,0	-100,0
238100	Menschenhandel 233a I/232	1	1	100,0	0	0	0,0	-1	-100,0	-1	-100,0	-100,0
238200	Menschenhandel 233a I/233	1	1	100,0	0	0	0,0	-1	-100,0	-1	-100,0	-100,0
238300	Menschenhandel 233a II/232	1	1	100,0	0	0	0,0	-1	-100,0	-1	-100,0	-100,0
3****	Diebstahl ohne erschwer. Umst.	67014	18388	27,4	71152	19126	26,9	4138	6,2	738	4,0	-0,5
300000	Sonst. Diebs. o. erschw. Umst.	14663	2358	16,1	15411	2379	15,4	748	5,1	21	0,9	-0,7
300010	- §§ 242, 247, 248a StGB	14595	2314	15,9	15365	2355	15,3	770	5,3	41	1,8	-0,6

Schlüsselzahl der Tat	Gesamtzahl der Straftaten	01. - 12. 2013			01. - 12. 2014			Zu - oder Abnahme der				
		bekannt ge- wordene Fälle	auf- geklärte Fälle	Auf- klärung in %	bekannt ge- wordene Fälle	auf- geklärte Fälle	Auf- klärung in %	Straftaten		aufgeklärten Fälle		Auf- klärungs- quoten
								Anzahl	in %	Anzahl	in %	
1	2	3	4	5	6	7	8	9	10	11	12	13
300040	- § 248b StGB	14	9	64,3	17	6	35,3	3	21,4	-3	-33,3	-29,0
300050	- § 248c StGB	54	35	64,8	29	18	62,1	-25	-46,3	-17	-48,6	-2,7
3**1**	von Kraftwagen/unbef. Benutzen	219	69	31,5	197	72	36,5	-22	-10,0	3	4,3	5,0
300100	Sonst. v. Kfz/unbef. Ben.	196	66	33,7	178	67	37,6	-18	-9,2	1	1,5	3,9
300110	- §§ 242, 247 StGB	163	43	26,4	143	42	29,4	-20	-12,3	-1	-2,3	3,0
300140	- § 248b StGB	33	23	69,7	35	25	71,4	2	6,1	2	8,7	1,7
3**2**	von Moped/Krad/unbef. Benutzen	107	19	17,8	95	13	13,7	-12	-11,2	-6	-31,6	-4,1
300200	Sonst. v. Mop/Krad/unbef. Ben.	103	18	17,5	91	13	14,3	-12	-11,7	-5	-27,8	-3,2
300210	- §§ 242, 247 StGB	103	18	17,5	86	9	10,5	-17	-16,5	-9	-50,0	-7,0
300240	- § 248b StGB	0	0	0,0	5	4	80,0	5	0,0	4	0,0	80,0
3**3**	von Fahrrad/unbefugt. Benutzen	1220	181	14,8	1381	159	11,5	161	13,2	-22	-12,2	-3,3
300300	Sonst. v. Fahr./unbefugt. Ben.	1068	156	14,6	1236	130	10,5	168	15,7	-26	-16,7	-4,1
300310	- §§ 242, 247, 248a StGB	1050	150	14,3	1185	115	9,7	135	12,9	-35	-23,3	-4,6
300340	- § 248b StGB	18	6	33,3	51	15	29,4	33	183,3	9	150,0	-3,9
3**4**	von Schusswaffen 3**4	3	1	33,3	5	2	40,0	2	66,7	1	100,0	6,7
300400	von Schusswaffe	0	0	0,0	2	1	50,0	2	0,0	1	0,0	50,0
3**5**	von unbaren Zahlungsmitt. 3**5	13086	265	2,0	12712	277	2,2	-374	-2,9	12	4,5	0,2
300500	von unbaren Zahlungsmitteln	1778	68	3,8	2097	47	2,2	319	17,9	-21	-30,9	-1,6
3**7**	von/aus Automat 3**7	60	9	15,0	69	26	37,7	9	15,0	17	188,9	22,7
300700	von/aus Automat	29	5	17,2	33	18	54,5	4	13,8	13	260,0	37,3
3**8**	v. Antiquit/Kunstgeg-st pp 3**8	15	2	13,3	24	3	12,5	9	60,0	1	50,0	-0,8
300800	v. Antiquit/Kunst-/sagr Geg-st	10	0	0,0	16	2	12,5	6	60,0	2	0,0	12,5
305***	In/aus Bank/Spark/Postfil 305*	125	26	20,8	136	34	25,0	11	8,8	8	30,8	4,2
305000	Sonst D. in/aus Bank/Spark. pp	105	26	24,8	126	33	26,2	21	20,0	7	26,9	1,4
305500	- von unbaren Zahlungsmitteln	20	0	0,0	10	1	10,0	-10	-50,0	1	0,0	10,0
310***	D. in/aus Büroräumen pp. 310*	2242	311	13,9	2088	307	14,7	-154	-6,9	-4	-1,3	0,8
310000	Sonst D. in/aus Büroräumen pp.	1750	282	16,1	1627	278	17,1	-123	-7,0	-4	-1,4	1,0
310100	- von Kraftwagen	18	2	11,1	16	5	31,3	-2	-11,1	3	150,0	20,2
310200	- von Mopeds und Krafrädern	4	1	25,0	4	0	0,0	0	0,0	-1	-100,0	-25,0
310300	- von Fahrrädern	23	5	21,7	14	2	14,3	-9	-39,1	-3	-60,0	-7,4
310400	- von Schusswaffen	3	1	33,3	1	0	0,0	-2	-66,7	-1	-100,0	-33,3
310500	- von unbaren Zahlungsmitteln	434	18	4,1	403	18	4,5	-31	-7,1	0	0,0	0,4
310700	- von/aus Automaten	5	0	0,0	15	3	20,0	10	200,0	3	0,0	20,0
310800	- von Antiquitäten pp.	5	2	40,0	8	1	12,5	3	60,0	-1	-50,0	-27,5
315***	D. in/aus Gastst/Hot pp 315*	5349	308	5,8	4158	315	7,6	-1191	-22,3	7	2,3	1,8
315000	Sonst. D. in/aus Gastst/Hot pp	3065	271	8,8	2678	281	10,5	-387	-12,6	10	3,7	1,7
315500	- von unbaren Zahlungsmitteln	2258	33	1,5	1459	29	2,0	-799	-35,4	-4	-12,1	0,5
315700	- von/aus Automaten	26	4	15,4	21	5	23,8	-5	-19,2	1	25,0	8,4

Schlüsselzahl der Tat	Gesamtzahl der Straftaten	01. - 12. 2013			01. - 12. 2014			Zu - oder Abnahme der				
		bekannt ge- wordene Fälle	auf- geklärte Fälle	Auf- klärung in %	bekannt ge- wordene Fälle	auf- geklärte Fälle	Auf- klärung in %	Straftaten		aufgeklärten Fälle		Auf- klärungs- quoten
								Anzahl	in %	Anzahl	in %	
1	2	3	4	5	6	7	8	9	10	11	12	13
325***	D. in/aus Warenhäusern pp 325*	17291	13655	79,0	17695	14116	79,8	404	2,3	461	3,4	0,8
325000	Sonst D in/aus Warenhäusern pp	1560	448	28,7	2076	768	37,0	516	33,1	320	71,4	8,3
325300	- von Fahrrädern	18	7	38,9	15	10	66,7	-3	-16,7	3	42,9	27,8
325500	- von unbaren Zahlungsmitteln	1611	29	1,8	1304	19	1,5	-307	-19,1	-10	-34,5	-0,3
326***	Ladendiebstahl 326*	14102	13171	93,4	14300	13319	93,1	198	1,4	148	1,1	-0,3
326000	Sonstiger Ladendiebstahl	14087	13161	93,4	14279	13308	93,2	192	1,4	147	1,1	-0,2
326300	- von Fahrrädern	15	10	66,7	21	11	52,4	6	40,0	1	10,0	-14,3
335***	Diebst. in/aus Wohnungen 335*	2054	646	31,5	2006	613	30,6	-48	-2,3	-33	-5,1	-0,9
335000	Sonst Diebst. in/aus Wohnungen	1944	608	31,3	1877	582	31,0	-67	-3,4	-26	-4,3	-0,3
335400	- von Schusswaffen	0	0	0,0	2	1	50,0	2	0,0	1	0,0	50,0
335500	- von unbaren Zahlungsmitteln	110	38	34,5	127	30	23,6	17	15,5	-8	-21,1	-10,9
340***	D. in/a. Boden-/Keller pp 340*	360	24	6,7	394	23	5,8	34	9,4	-1	-4,2	-0,9
340000	Sonst D in/a. Boden-/Keller pp	264	21	8,0	299	17	5,7	35	13,3	-4	-19,0	-2,3
340300	- von Fahrrädern	96	3	3,1	95	6	6,3	-1	-1,0	3	100,0	3,2
345***	D. in/a. Roh-/Neubau pp 345*	373	44	11,8	369	49	13,3	-4	-1,1	5	11,4	1,5
345000	Sonst. D. in/a. Roh-/Neubau pp	355	43	12,1	348	48	13,8	-7	-2,0	5	11,6	1,7
345100	- von Kraftwagen	5	1	20,0	3	0	0,0	-2	-40,0	-1	-100,0	-20,0
345500	- von unbaren Zahlungsmitteln	13	0	0,0	18	1	5,6	5	38,5	1	0,0	5,6
350***	Diebstahl an/aus Kfz 350*	5121	231	4,5	5298	205	3,9	177	3,5	-26	-11,3	-0,6
350000	Sonstiger Diebstahl an/aus Kfz	5025	229	4,6	5203	196	3,8	178	3,5	-33	-14,4	-0,8
350500	- von unbaren Zahlungsmitteln	96	2	2,1	95	9	9,5	-1	-1,0	7	350,0	7,4
373000	von BtM aus Krankenhäusern	8	2	25,0	11	2	18,2	3	37,5	0	0,0	-6,8
375000	von Rezept. zur Erl. von BtM	3	2	66,7	0	0	0,0	-3	-100,0	-2	-100,0	-66,7
390000	Taschendiebst. sonst. Gut	9441	389	4,1	12693	679	5,3	3252	34,4	290	74,6	1,2
390500	Td. v. unbaren Zahlungsmitteln	6766	77	1,1	7199	123	1,7	433	6,4	46	59,7	0,6
391010	Diebst. v. Sportschiff/Boot	19	2	10,5	20	2	10,0	1	5,3	0	0,0	-0,5
392010	Diebst. v. Außenbordmotoren	3	0	0,0	11	0	0,0	8	266,7	0	0,0	0,0
393010	Diebst. in/a. Sportsch./Boot	12	0	0,0	10	1	10,0	-2	-16,7	1	0,0	10,0
4****	Diebstahl unter erschw. Umst.	47078	3340	7,1	49798	3892	7,8	2720	5,8	552	16,5	0,7
400000	Sonstiger schwerer Diebstahl	3741	478	12,8	3969	580	14,6	228	6,1	102	21,3	1,8
400010	- § 243 StGB	3641	419	11,5	3817	496	13,0	176	4,8	77	18,4	1,5
400020	- § 244 (1) 1+2, 244a StGB	100	59	59,0	152	84	55,3	52	52,0	25	42,4	-3,7
4**1**	Von Kraftwagen 4**1	1764	134	7,6	1838	136	7,4	74	4,2	2	1,5	-0,2
400100	Von Kraftwagen 4001	1646	122	7,4	1728	125	7,2	82	5,0	3	2,5	-0,2
400110	- § 243 StGB	1631	120	7,4	1685	108	6,4	54	3,3	-12	-10,0	-1,0
400120	- § 244 (1) 1+2, 244a StGB	15	2	13,3	43	17	39,5	28	186,7	15	750,0	26,2
4**2**	Von Moped/Krad 4**2	635	43	6,8	738	51	6,9	103	16,2	8	18,6	0,1
400200	Von Moped/Krad 4002	617	37	6,0	720	48	6,7	103	16,7	11	29,7	0,7

Schlüsselzahl der Tat	Gesamtzahl der Straftaten	01. - 12. 2013			01. - 12. 2014			Zu - oder Abnahme der				
		bekannt ge- wordene Fälle	auf- geklärte Fälle	Auf- klärung in %	bekannt ge- wordene Fälle	auf- geklärte Fälle	Auf- klärung in %	Straftaten		aufgeklärten Fälle		Auf- klärungs- quoten
								Anzahl	in %	Anzahl	in %	
1	2	3	4	5	6	7	8	9	10	11	12	13
400210	- § 243 StGB	612	35	5,7	707	39	5,5	95	15,5	4	11,4	-0,2
400220	- § 244 (1) 1+2, 244a StGB	5	2	40,0	13	9	69,2	8	160,0	7	350,0	29,2
4**3**	Von Fahrrad 4**3	14264	493	3,5	14580	447	3,1	316	2,2	-46	-9,3	-0,4
400300	Von Fahrrad 4003	13057	433	3,3	13533	412	3,0	476	3,6	-21	-4,8	-0,3
400310	- § 243 StGB	13014	421	3,2	13509	404	3,0	495	3,8	-17	-4,0	-0,2
400320	- § 244 (1) 1+2, 244a StGB	43	12	27,9	24	8	33,3	-19	-44,2	-4	-33,3	5,4
4**4**	Von Schusswaffe 4**4	52	11	21,2	31	10	32,3	-21	-40,4	-1	-9,1	11,1
400400	Von Schusswaffe 4004	4	1	25,0	6	0	0,0	2	50,0	-1	-100,0	-25,0
400410	- § 243 StGB	4	1	25,0	6	0	0,0	2	50,0	-1	-100,0	-25,0
4**5**	v. unbaren Zahlungsmitt. 4**5	488	50	10,2	499	48	9,6	11	2,3	-2	-4,0	-0,6
400500	v. unbaren Zahlungsmitt. 4005	92	10	10,9	101	11	10,9	9	9,8	1	10,0	0,0
400510	- § 243 StGB	89	10	11,2	95	7	7,4	6	6,7	-3	-30,0	-3,8
400520	- § 244 (1) 1+2, 244a StGB	3	0	0,0	6	4	66,7	3	100,0	4	0,0	66,7
4**7**	Von/aus Automat 4**7	196	22	11,2	227	43	18,9	31	15,8	21	95,5	7,7
400700	Von/aus Automat 4007	112	8	7,1	146	35	24,0	34	30,4	27	337,5	16,9
400710	- § 243 StGB	105	6	5,7	136	28	20,6	31	29,5	22	366,7	14,9
400720	- § 244 (1) 1+2, 244a StGB	7	2	28,6	10	7	70,0	3	42,9	5	250,0	41,4
4**8**	V Antiquit/Kunstgeg-st pp 4**8	20	2	10,0	49	3	6,1	29	145,0	1	50,0	-3,9
400800	V Antiquit/Kunstgeg-st pp 4008	8	1	12,5	3	0	0,0	-5	-62,5	-1	-100,0	-12,5
400810	- § 243 StGB	6	0	0,0	3	0	0,0	-3	-50,0	0	0,0	0,0
400820	- § 244 (1) 1+2, 244a StGB	2	1	50,0	0	0	0,0	-2	-100,0	-1	-100,0	-50,0
405***	D. in/aus Bank/Spark. pp 405*	33	11	33,3	42	31	73,8	9	27,3	20	181,8	40,5
405000	Sonst. D. in/aus Bank pp 4050	33	11	33,3	42	31	73,8	9	27,3	20	181,8	40,5
405010	- § 243 StGB	31	10	32,3	40	30	75,0	9	29,0	20	200,0	42,7
405020	- § 244 (1) 1+2, 244a StGB	2	1	50,0	2	1	50,0	0	0,0	0	0,0	0,0
410***	D. in/aus Büroräumen pp. 410*	2754	351	12,7	3195	394	12,3	441	16,0	43	12,3	-0,4
410000	Sonst. D. in/aus Büro pp 4100	2536	312	12,3	2921	365	12,5	385	15,2	53	17,0	0,2
410010	- § 243 StGB	2498	300	12,0	2892	357	12,3	394	15,8	57	19,0	0,3
410020	- § 244 (1) 1+2, 244a StGB	38	12	31,6	29	8	27,6	-9	-23,7	-4	-33,3	-4,0
410100	- v. Kraftwagen	95	10	10,5	93	10	10,8	-2	-2,1	0	0,0	0,3
410110	- § 243 v. Kraftwagen	94	9	9,6	92	10	10,9	-2	-2,1	1	11,1	1,3
410120	- § 244, 244a v. Kraftwagen	1	1	100,0	1	0	0,0	0	0,0	-1	-100,0	-100,0
410200	- v. Moped/Krad	18	6	33,3	18	3	16,7	0	0,0	-3	-50,0	-16,6
410210	- § 243 v. Moped/Krad	17	6	35,3	18	3	16,7	1	5,9	-3	-50,0	-18,6
410220	- § 244, 244a v. Moped/Krad	1	0	0,0	0	0	0,0	-1	-100,0	0	0,0	0,0
410300	- v. Fahrrädern	45	10	22,2	54	6	11,1	9	20,0	-4	-40,0	-11,1
410310	- § 243 v. Fahrrädern	45	10	22,2	54	6	11,1	9	20,0	-4	-40,0	-11,1
410400	- v. Schusswaffen	8	1	12,5	7	1	14,3	-1	-12,5	0	0,0	1,8

Schlüsselzahl der Tat	Gesamtzahl der Straftaten	01. - 12. 2013			01. - 12. 2014			Zu - oder Abnahme der				
		bekannt ge-wordene Fälle	auf-geklärte Fälle	Auf-klärung in %	bekannt ge-wordene Fälle	auf-geklärte Fälle	Auf-klärung in %	Straftaten		aufgeklärten Fälle		Auf-klärungs-quoten
								Anzahl	in %	Anzahl	in %	
1	2	3	4	5	6	7	8	9	10	11	12	13
410410	- § 243 v. Schusswaffen	6	1	16,7	7	1	14,3	1	16,7	0	0,0	-2,4
410420	- § 244, 244a v. Schusswaffen	2	0	0,0	0	0	0,0	-2	-100,0	0	0,0	0,0
410500	- v. unbaren Zahlungsmitteln	19	1	5,3	21	2	9,5	2	10,5	1	100,0	4,2
410510	- § 243 unbar. Zahlungsmittel	18	1	5,6	21	2	9,5	3	16,7	1	100,0	3,9
410520	- § 244, 244a unb. Zahlungsmittel	1	0	0,0	0	0	0,0	-1	-100,0	0	0,0	0,0
410700	- von/aus Automaten	23	10	43,5	37	4	10,8	14	60,9	-6	-60,0	-32,7
410710	- § 243 von/aus Automaten	22	9	40,9	36	3	8,3	14	63,6	-6	-66,7	-32,6
410720	- § 244... von/aus Automaten	1	1	100,0	1	1	100,0	0	0,0	0	0,0	0,0
410800	- v. Antiquitäten pp.	10	1	10,0	44	3	6,8	34	340,0	2	200,0	-3,2
410810	- § 243 v. Antiquitäten pp.	10	1	10,0	39	3	7,7	29	290,0	2	200,0	-2,3
410820	- § 244... v. Antiquitäten pp.	0	0	0,0	5	0	0,0	5	0,0	0	0,0	0,0
415***	D. in/aus Gastst/Hotel pp 415*	679	95	14,0	686	90	13,1	7	1,0	-5	-5,3	-0,9
415000	Sonst D in/aus Gastst. pp 4150	599	86	14,4	609	84	13,8	10	1,7	-2	-2,3	-0,6
415010	- § 243 StGB	584	78	13,4	594	79	13,3	10	1,7	1	1,3	-0,1
415020	- § 244 (1) 1+2, 244a StGB	15	8	53,3	15	5	33,3	0	0,0	-3	-37,5	-20,0
415500	- v. unbaren Zahlungsmitteln	19	5	26,3	33	2	6,1	14	73,7	-3	-60,0	-20,2
415510	- § 243 unbar. Zahlungsmittel	15	3	20,0	31	1	3,2	16	106,7	-2	-66,7	-16,8
415520	- § 244, 244a unb. Zahlungsmittel	4	2	50,0	2	1	50,0	-2	-50,0	-1	-50,0	0,0
415700	- von/aus Automaten	61	4	6,6	44	4	9,1	-17	-27,9	0	0,0	2,5
415710	- § 243 von/aus Automaten	57	3	5,3	43	4	9,3	-14	-24,6	1	33,3	4,0
415720	- § 244... von/aus Automaten	4	1	25,0	1	0	0,0	-3	-75,0	-1	-100,0	-25,0
425***	D. in/aus Warenhäusern pp 425*	1334	552	41,4	1742	707	40,6	408	30,6	155	28,1	-0,8
425000	Sonst D. in/aus Warenh pp 4250	866	183	21,1	1213	288	23,7	347	40,1	105	57,4	2,6
425010	- § 243 StGB	817	160	19,6	1127	209	18,5	310	37,9	49	30,6	-1,1
425020	- § 244 (1) 1+2, 244a StGB	49	23	46,9	86	79	91,9	37	75,5	56	243,5	45,0
425300	- v. Fahrrädern	36	15	41,7	28	5	17,9	-8	-22,2	-10	-66,7	-23,8
425310	- § 243 v. Fahrrädern	28	9	32,1	26	3	11,5	-2	-7,1	-6	-66,7	-20,6
425320	- § 244, 244a v. Fahrrädern	8	6	75,0	2	2	100,0	-6	-75,0	-4	-66,7	25,0
425400	- v. Schusswaffen	19	6	31,6	15	9	60,0	-4	-21,1	3	50,0	28,4
425410	- § 243 v. Schusswaffen	17	4	23,5	10	5	50,0	-7	-41,2	1	25,0	26,5
425420	- § 244, 244a v. Schusswaffen	2	2	100,0	5	4	80,0	3	150,0	2	100,0	-20,0
425500	- v. unbaren Zahlungsmitteln	12	5	41,7	32	6	18,8	20	166,7	1	20,0	-22,9
425510	- § 243 unbar. Zahlungsmittel	9	3	33,3	30	4	13,3	21	233,3	1	33,3	-20,0
425520	- § 244, 244a unb. Zahlungsmittel	3	2	66,7	2	2	100,0	-1	-33,3	0	0,0	33,3
426***	Ladendiebstahl 426*	401	343	85,5	454	399	87,9	53	13,2	56	16,3	2,4
426000	Sonstiger Ladendiebstahl 4260	401	343	85,5	454	399	87,9	53	13,2	56	16,3	2,4
426010	- § 243 Ladendiebstahl	301	248	82,4	354	306	86,4	53	17,6	58	23,4	4,0
426020	- § 244, 244a Ladendiebstahl	100	95	95,0	100	93	93,0	0	0,0	-2	-2,1	-2,0

Schlüsselzahl der Tat	Gesamtzahl der Straftaten	01. - 12. 2013			01. - 12. 2014			Zu - oder Abnahme der				
		bekannt ge- wordene Fälle	auf- geklärte Fälle	Auf- klärung in %	bekannt ge- wordene Fälle	auf- geklärte Fälle	Auf- klärung in %	Straftaten		aufgeklärten Fälle		Auf- klärungs- quoten
								Anzahl	in %	Anzahl	in %	
1	2	3	4	5	6	7	8	9	10	11	12	13
435***	Wohnungseinbruchdiebstahl 435*	6924	501	7,2	7490	624	8,3	566	8,2	123	24,6	1,1
435000	- v. sonst Gut (ohne TWE)	3871	206	5,3	4018	275	6,8	147	3,8	69	33,5	1,5
435400	- v. Schusswaffen (ohne TWE)	13	2	15,4	1	0	0,0	-12	-92,3	-2	-100,0	-15,4
435500	- v. unbar. Zahlmit. (o. TWE)	40	2	5,0	27	3	11,1	-13	-32,5	1	50,0	6,1
435800	- v. Antiquit/Kunst/Sakral.	2	0	0,0	2	0	0,0	0	0,0	0	0,0	0,0
436***	Wohnungs-ED am Tag (TWE) 436*	2998	291	9,7	3442	346	10,1	444	14,8	55	18,9	0,4
436000	Sonstiger TWE 4360	2964	288	9,7	3412	345	10,1	448	15,1	57	19,8	0,4
436400	- v. Schusswaffen	8	1	12,5	2	0	0,0	-6	-75,0	-1	-100,0	-12,5
436500	- v. unbaren Zahlungsmitteln	26	2	7,7	28	1	3,6	2	7,7	-1	-50,0	-4,1
440***	D. in/a. Boden/Keller pp 440*	4631	192	4,1	3957	206	5,2	-674	-14,6	14	7,3	1,1
440000	Sonst. D. in/a. Boden pp 4400	3505	157	4,5	2992	182	6,1	-513	-14,6	25	15,9	1,6
440010	- § 243 StGB	3454	155	4,5	2902	180	6,2	-552	-16,0	25	16,1	1,7
440020	- § 244 (1) 1+2, 244a StGB	51	2	3,9	90	2	2,2	39	76,5	0	0,0	-1,7
440300	- v. Fahrrädern	1126	35	3,1	965	24	2,5	-161	-14,3	-11	-31,4	-0,6
440310	- § 243 v. Fahrrädern	1109	34	3,1	946	24	2,5	-163	-14,7	-10	-29,4	-0,6
440320	- § 244, 244a v. Fahrrädern	17	1	5,9	19	0	0,0	2	11,8	-1	-100,0	-5,9
445***	D. in/a. Roh-/Neubau pp 445*	552	29	5,3	493	39	7,9	-59	-10,7	10	34,5	2,6
445000	Sonst. D. in/a. Rohbau pp 4450	525	27	5,1	467	37	7,9	-58	-11,0	10	37,0	2,8
445010	- § 243 StGB	509	26	5,1	446	34	7,6	-63	-12,4	8	30,8	2,5
445020	- § 244 (1) 1+2, 244a StGB	16	1	6,3	21	3	14,3	5	31,3	2	200,0	8,0
445100	- v. Kraftwagen	23	2	8,7	17	1	5,9	-6	-26,1	-1	-50,0	-2,8
445110	- § 243 v. Kraftwagen	22	1	4,5	15	1	6,7	-7	-31,8	0	0,0	2,2
445120	- § 244, 244a v. Kraftwagen	1	1	100,0	2	0	0,0	1	100,0	-1	-100,0	-100,0
445500	- v. unbaren Zahlmitteln	4	0	0,0	9	1	11,1	5	125,0	1	0,0	11,1
445510	- § 243 unbar. Zahlmittel	4	0	0,0	6	0	0,0	2	50,0	0	0,0	0,0
445520	- § 244, 244a unb. Zahlmittel	0	0	0,0	3	1	33,3	3	0,0	1	0,0	33,3
450***	Diebstahl an/aus Kfz 450*	10716	430	4,0	11649	444	3,8	933	8,7	14	3,3	-0,2
450000	Sonst. Diebst. an/aus Kfz 4500	10467	421	4,0	11438	438	3,8	971	9,3	17	4,0	-0,2
450010	- § 243 StGB	10365	400	3,9	11312	430	3,8	947	9,1	30	7,5	-0,1
450020	- § 244 (1) 1+2, 244a StGB	102	21	20,6	126	8	6,3	24	23,5	-13	-61,9	-14,3
450500	- v. unbaren Zahlmitteln	249	9	3,6	211	6	2,8	-38	-15,3	-3	-33,3	-0,8
450510	- § 243 unbar. Zahlmittel	248	9	3,6	208	6	2,9	-40	-16,1	-3	-33,3	-0,7
450520	- § 244, 244a unb. Zahlmittel	1	0	0,0	3	0	0,0	2	200,0	0	0,0	0,0
471000	Diebstahl v. BtM aus Apoth.	0	0	0,0	1	0	0,0	1	0,0	0	0,0	0,0
471010	- § 243 StGB	0	0	0,0	1	0	0,0	1	0,0	0	0,0	0,0
490000	Sonstiger Taschendiebstahl	88	66	75,0	227	110	48,5	139	158,0	44	66,7	-26,5
490010	Sonst. Taschend. § 243 StGB	56	52	92,9	157	73	46,5	101	180,4	21	40,4	-46,4
490020	Sonst. Td. § 244, 244a StGB	32	14	43,8	70	37	52,9	38	118,8	23	164,3	9,1

Schlüsselzahl der Tat	Gesamtzahl der Straftaten	01. - 12. 2013			01. - 12. 2014			Zu - oder Abnahme der				
		bekannt ge- wordene Fälle	auf- geklärte Fälle	Auf- klärung in %	bekannt ge- wordene Fälle	auf- geklärte Fälle	Auf- klärung in %	Straftaten		aufgeklärten Fälle		Auf- klärungs- quoten
								Anzahl	in %	Anzahl	in %	
1	2	3	4	5	6	7	8	9	10	11	12	13
490500	- Td. v. unbaren Zahlungsmitteln	27	16	59,3	37	16	43,2	10	37,0	0	0,0	-16,1
490510	- § 243 unbar. Zahlungsmittel	25	14	56,0	29	11	37,9	4	16,0	-3	-21,4	-18,1
490520	- § 244 unbar. Zahlungsmittel	2	2	100,0	8	5	62,5	6	300,0	3	150,0	-37,5
4910**	Schw. D. v. Sportschiff/Boot	24	2	8,3	35	3	8,6	11	45,8	1	50,0	0,3
491010	- § 243 StGB	24	2	8,3	35	3	8,6	11	45,8	1	50,0	0,3
4920**	Schw. D. v. Außenbordmotoren	22	2	9,1	10	0	0,0	-12	-54,5	-2	-100,0	-9,1
492010	- § 243 StGB	22	2	9,1	10	0	0,0	-12	-54,5	-2	-100,0	-9,1
4930**	Schw D. in/a. Sportsch./Boot	17	3	17,6	28	17	60,7	11	64,7	14	466,7	43,1
493010	- § 243 StGB	17	3	17,6	28	17	60,7	11	64,7	14	466,7	43,1
*****	Diebstahl insgesamt	114092	21728	19,0	120950	23018	19,0	6858	6,0	1290	5,9	0,0
***1**	Von Kraftwagen/unbef. Benutzen	1983	203	10,2	2035	208	10,2	52	2,6	5	2,5	0,0
***2**	Von Moped/Krad/unbef. Benutzen	742	62	8,4	833	64	7,7	91	12,3	2	3,2	-0,7
***3**	Von Fahrrad/unbefugt. Benutzen	15484	674	4,4	15961	606	3,8	477	3,1	-68	-10,1	-0,6
***4**	Von Schusswaffe	55	12	21,8	36	12	33,3	-19	-34,5	0	0,0	11,5
***5**	Von unbaren Zahlungsmitteln	13574	315	2,3	13211	325	2,5	-363	-2,7	10	3,2	0,2
***7**	Von/aus Automat	256	31	12,1	296	69	23,3	40	15,6	38	122,6	11,2
***8**	V. Antiquit/Kunst-/sagr Geg-st	35	4	11,4	73	6	8,2	38	108,6	2	50,0	-3,2
*05***	D. in/aus Bank/Spark./Postfil.	158	37	23,4	178	65	36,5	20	12,7	28	75,7	13,1
*10***	D. in/aus Büroräumen pp.	4996	662	13,3	5283	701	13,3	287	5,7	39	5,9	0,0
*15***	D. in/aus Gastst/Hot/Pens/Kan	6028	403	6,7	4844	405	8,4	-1184	-19,6	2	0,5	1,7
*25***	D. in/aus Warenhäusern pp.	18625	14207	76,3	19437	14823	76,3	812	4,4	616	4,3	0,0
*26***	Ladendiebstahl	14503	13514	93,2	14754	13718	93,0	251	1,7	204	1,5	-0,2
*35***	D. in/aus Wohnungen	8978	1147	12,8	9496	1237	13,0	518	5,8	90	7,8	0,2
*40***	D. in/a. Boden-/Kellerr/Waschk	4991	216	4,3	4351	229	5,3	-640	-12,8	13	6,0	1,0
*45***	D. in/a. Roh-/Neubau/Baustelle	925	73	7,9	862	88	10,2	-63	-6,8	15	20,5	2,3
*50***	Diebstahl an/aus Kraftfahrzeug	15837	661	4,2	16947	649	3,8	1110	7,0	-12	-1,8	-0,4
*710**	Von BtM aus Apotheke	0	0	0,0	1	0	0,0	1	0,0	0	0,0	0,0
*730**	Von BtM aus Krankenhaus	8	2	25,0	11	2	18,2	3	37,5	0	0,0	-6,8
*750**	Von Rezeptform. z. BtM-Erlang.	3	2	66,7	0	0	0,0	-3	-100,0	-2	-100,0	-66,7
*90***	Taschendiebstahl	16322	548	3,4	20156	928	4,6	3834	23,5	380	69,3	1,2
500000	Vermögens- und Fälschungsdel.	40210	27159	67,5	35907	25303	70,5	-4303	-10,7	-1856	-6,8	3,0
510000	Betrug	34178	23619	69,1	30310	21749	71,8	-3868	-11,3	-1870	-7,9	2,7
511000	Waren- und Warenkreditbetrug	7980	5018	62,9	6878	4646	67,5	-1102	-13,8	-372	-7,4	4,6
511100	Betrüger. Erlangen von Kfz.	26	23	88,5	13	12	92,3	-13	-50,0	-11	-47,8	3,8
511200	Sonstiger Warenkreditbetrug	4931	2732	55,4	5105	3107	60,9	174	3,5	375	13,7	5,5
511201	Tankbetrug	2594	1005	38,7	2697	974	36,1	103	4,0	-31	-3,1	-2,6
511279	Weit. Arten d. Warenkreditbetr	2337	1727	73,9	2408	2133	88,6	71	3,0	406	23,5	14,7
511300	Warenbetrug	3023	2263	74,9	1760	1527	86,8	-1263	-41,8	-736	-32,5	11,9

Schlüsselzahl der Tat	Gesamtzahl der Straftaten	01. - 12. 2013			01. - 12. 2014			Zu - oder Abnahme der				
		bekannt ge- wordene Fälle	auf- geklärte Fälle	Auf- klärung in %	bekannt ge- wordene Fälle	auf- geklärte Fälle	Auf- klärung in %	Straftaten		aufgeklärten Fälle		Auf- klärungs- quoten
								Anzahl	in %	Anzahl	in %	
1	2	3	4	5	6	7	8	9	10	11	12	13
512000	Grundstücks- und Baubetrug	8	8	100,0	6	6	100,0	-2	-25,0	-2	-25,0	0,0
513000	Beteiligungs-/Kapitalanl.-betr.	407	401	98,5	564	564	100,0	157	38,6	163	40,6	1,5
513200	Anlagebetrug	399	396	99,2	563	563	100,0	164	41,1	167	42,2	0,8
513400	Beteiligungsbetrug	2	1	50,0	1	1	100,0	-1	-50,0	0	0,0	50,0
513500	Kautionsbetrug	6	4	66,7	0	0	0,0	-6	-100,0	-4	-100,0	-66,7
514000	Geldkreditbetrug	150	139	92,7	171	161	94,2	21	14,0	22	15,8	1,5
514100	Kreditbetrug	10	9	90,0	4	4	100,0	-6	-60,0	-5	-55,6	10,0
514200	Subventionsbetrug	2	2	100,0	1	1	100,0	-1	-50,0	-1	-50,0	0,0
514300	Kreditbetrug	136	127	93,4	165	156	94,5	29	21,3	29	22,8	1,1
514500	Wertpapierbetrug	2	1	50,0	1	0	0,0	-1	-50,0	-1	-100,0	-50,0
515000	Erschleichen von Leistungen	8654	8632	99,7	9302	9262	99,6	648	7,5	630	7,3	-0,1
515001	Beförderungserschleichung	8443	8429	99,8	9092	9057	99,6	649	7,7	628	7,5	-0,2
515079	Sonst. Erschl. V. Leist.	211	203	96,2	210	205	97,6	-1	-0,5	2	1,0	1,4
516000	B. m. rewidr. erl. unb. Zahl-m	4883	1688	34,6	4533	1331	29,4	-350	-7,2	-357	-21,1	-5,2
516200	Davon Debitk. ohne PIN	1349	757	56,1	1126	531	47,2	-223	-16,5	-226	-29,9	-8,9
516300	Debitkarten mit PIN	1901	341	17,9	2144	349	16,3	243	12,8	8	2,3	-1,6
516400	Kreditkarten	665	213	32,0	879	234	26,6	214	32,2	21	9,9	-5,4
516500	Daten von Zahlungskarten	762	294	38,6	299	181	60,5	-463	-60,8	-113	-38,4	21,9
516900	Sonst. unbare Zahlungsmittel	206	83	40,3	85	36	42,4	-121	-58,7	-47	-56,6	2,1
517000	Sonstiger Betrug	12096	7733	63,9	8856	5779	65,3	-3240	-26,8	-1954	-25,3	1,4
517100	Leistungsbetrug	533	333	62,5	819	532	65,0	286	53,7	199	59,8	2,5
517200	Leistungskreditbetrug	859	573	66,7	666	416	62,5	-193	-22,5	-157	-27,4	-4,2
517300	Arbeitsvermittlungsbetrug	3	2	66,7	1	0	0,0	-2	-66,7	-2	-100,0	-66,7
517400	Betr. z.N. Vers./Vers.-missbr.	71	68	95,8	92	85	92,4	21	29,6	17	25,0	-3,4
517410	Betrug z. N. Versicherungen	64	61	95,3	87	80	92,0	23	35,9	19	31,1	-3,3
517420	Versicherungsmissbrauch	7	7	100,0	5	5	100,0	-2	-28,6	-2	-28,6	0,0
517500	Computerbetrug	780	214	27,4	748	245	32,8	-32	-4,1	31	14,5	5,4
517600	Provisionsbetrug	20	14	70,0	20	18	90,0	0	0,0	4	28,6	20,0
517700	B. z.N. Soz-vers./Vers.-träger	83	82	98,8	53	51	96,2	-30	-36,1	-31	-37,8	-2,6
517800	Sonstiger Sozialleistungsbetr.	240	239	99,6	208	207	99,5	-32	-13,3	-32	-13,4	-0,1
517900	Betr. m. Zug.-ber. zu Komm.-d.	66	19	28,8	44	20	45,5	-22	-33,3	1	5,3	16,7
518100	Abrechnungsbetrug	1422	1299	91,4	347	298	85,9	-1075	-75,6	-1001	-77,1	-5,5
518110	- im Gesundheitswesen	1053	1052	99,9	18	18	100,0	-1035	-98,3	-1034	-98,3	0,1
518179	Sonstiger Abrechnungsbetrug	369	247	66,9	329	280	85,1	-40	-10,8	33	13,4	18,2
518200	Einmietbetrug	85	80	94,1	87	78	89,7	2	2,4	-2	-2,5	-4,4
518300	Kontoeröffn.-/Überweis.-betr.	947	401	42,3	924	360	39,0	-23	-2,4	-41	-10,2	-3,3
518310	Kontoeröffnungsbetrug	337	159	47,2	269	146	54,3	-68	-20,2	-13	-8,2	7,1
518320	Überweisungsbetrug	610	242	39,7	655	214	32,7	45	7,4	-28	-11,6	-7,0

Schlüsselzahl der Tat	Gesamtzahl der Straftaten	01. - 12. 2013			01. - 12. 2014			Zu - oder Abnahme der				
		bekannt ge-wordene Fälle	auf-geklärte Fälle	Auf-klärung in %	bekannt ge-wordene Fälle	auf-geklärte Fälle	Auf-klärung in %	Straftaten		aufgeklärten Fälle		Auf-klärungs-quoten
								Anzahl	in %	Anzahl	in %	
1	2	3	4	5	6	7	8	9	10	11	12	13
518400	Zechbetrug	267	233	87,3	282	235	83,3	15	5,6	2	0,9	-4,0
518800	Kreditvermittlungsbetrug	10	11	110,0	10	8	80,0	0	0,0	-3	-27,3	-30,0
518900	Sonstige Betrugsarten	6710	4165	62,1	4555	3226	70,8	-2155	-32,1	-939	-22,5	8,7
520000	Veruntreuungen	294	274	93,2	315	305	96,8	21	7,1	31	11,3	3,6
521000	Untreue	130	129	99,2	182	182	100,0	52	40,0	53	41,1	0,8
521079	Sonstige Untreue	124	123	99,2	145	145	100,0	21	16,9	22	17,9	0,8
521100	Untreue bei Kapitalanlageges.	6	6	100,0	37	37	100,0	31	516,7	31	516,7	0,0
522000	Vorenth./Veruntr. v. Arb-entg.	87	86	98,9	97	92	94,8	10	11,5	6	7,0	-4,1
523000	Missbr. v. Scheck-/Kreditkart.	77	59	76,6	36	31	86,1	-41	-53,2	-28	-47,5	9,5
530000	Unterschlagung	4103	1894	46,2	3877	2064	53,2	-226	-5,5	170	9,0	7,0
530079	sonst. Unterschlagung ohne Kfz	3876	1679	43,3	3622	1838	50,7	-254	-6,6	159	9,5	7,4
531000	Unterschlagung von Kfz	227	215	94,7	255	226	88,6	28	12,3	11	5,1	-6,1
540000	Urkundenfälschung	1405	1186	84,4	1222	1031	84,4	-183	-13,0	-155	-13,1	0,0
540001	Sonst. Urkundenfälschung § 267	996	864	86,7	909	758	83,4	-87	-8,7	-106	-12,3	-3,3
540002	Mittelbare Fälschbeurkundung	42	41	97,6	53	50	94,3	11	26,2	9	22,0	-3,3
540003	Verändern amtlicher Ausweise	7	7	100,0	8	8	100,0	1	14,3	1	14,3	0,0
540004	Urkundenunterdrückung pp § 274	8	6	75,0	13	11	84,6	5	62,5	5	83,3	9,6
540005	Vorber. Fälsch. amtl. Ausweise	3	2	66,7	1	1	100,0	-2	-66,7	-1	-50,0	33,3
540006	Verschaffen falsch amtl. Ausw.	51	48	94,1	27	25	92,6	-24	-47,1	-23	-47,9	-1,5
540007	Fälschung Gesundheitszeugnisse	2	2	100,0	1	1	100,0	-1	-50,0	-1	-50,0	0,0
540008	Ausst. unr. Gesundheitszeugnis	2	2	100,0	6	6	100,0	4	200,0	4	200,0	0,0
540009	Gebrauch unr. Gesundheitszeug.	2	2	100,0	1	1	100,0	-1	-50,0	-1	-50,0	0,0
540010	Missbrauch von Ausweispapieren	192	177	92,2	160	147	91,9	-32	-16,7	-30	-16,9	-0,3
541000	Fälsch. techn. Aufzeichnungen	9	8	88,9	5	4	80,0	-4	-44,4	-4	-50,0	-8,9
541001	Manipulation Fahrtenschreiber	2	2	100,0	1	1	100,0	-1	-50,0	-1	-50,0	0,0
541079	Sonst. Fälschung techn. Aufz.	7	6	85,7	4	3	75,0	-3	-42,9	-3	-50,0	-10,7
542000	Fälschung zur Erlangung v. BtM	26	17	65,4	16	7	43,8	-10	-38,5	-10	-58,8	-21,6
543000	F. Daten/T. Rechtsverk. bei DV	65	10	15,4	22	12	54,5	-43	-66,2	2	20,0	39,1
543010	- § 269 StGB	61	8	13,1	20	10	50,0	-41	-67,2	2	25,0	36,9
543020	- § 270 StGB	4	2	50,0	2	2	100,0	-2	-50,0	0	0,0	50,0
550000	Geld-/Wertzeichenfälschung pp.	193	149	77,2	168	139	82,7	-25	-13,0	-10	-6,7	5,5
551000	Geld-/Wertzeichenfälschung	21	21	100,0	21	21	100,0	0	0,0	0	0,0	0,0
551010	Geldfälsch ohne § 146 I 3 StGB	21	21	100,0	21	21	100,0	0	0,0	0	0,0	0,0
552000	Inverkehrbringen v. Falschgeld	94	94	100,0	110	110	100,0	16	17,0	16	17,0	0,0
552010	- gem. § 146 Abs. 1 Nr. 3 StGB	85	85	100,0	110	110	100,0	25	29,4	25	29,4	0,0
552020	- gem. § 147 StGB	9	9	100,0	0	0	0,0	-9	-100,0	-9	-100,0	-100,0
553000	F. Zahl-kart./Scheck/Wechsel	78	34	43,6	37	8	21,6	-41	-52,6	-26	-76,5	-22,0
553100	Gedr. Zahl-kart./Schecks pp	72	34	47,2	26	6	23,1	-46	-63,9	-28	-82,4	-24,1

Schlüsselzahl der Tat	Gesamtzahl der Straftaten	01. - 12. 2013			01. - 12. 2014			Zu - oder Abnahme der				
		bekannt ge-wordene Fälle	auf-geklärte Fälle	Auf-klärung in %	bekannt ge-wordene Fälle	auf-geklärte Fälle	Auf-klärung in %	Straftaten		aufgeklärten Fälle		Auf-klärungs-quoten
								Anzahl	in %	Anzahl	in %	
1	2	3	4	5	6	7	8	9	10	11	12	13
553110	- ohne Garantiefunktion	2	2	100,0	5	1	20,0	3	150,0	-1	-50,0	-80,0
553120	- mit Garantiefunktion	70	32	45,7	21	5	23,8	-49	-70,0	-27	-84,4	-21,9
553200	Sonstige Hdl./Schecks/Wechsel	6	0	0,0	11	2	18,2	5	83,3	2	0,0	18,2
553210	- ohne Garantiefunktion	1	0	0,0	5	1	20,0	4	400,0	1	0,0	20,0
553220	- mit Garantiefunktion	5	0	0,0	6	1	16,7	1	20,0	1	0,0	16,7
560000	Insolvenzstraf. (283, 283a-d)	37	37	100,0	15	15	100,0	-22	-59,5	-22	-59,5	0,0
561000	Bankrott	34	34	100,0	14	14	100,0	-20	-58,8	-20	-58,8	0,0
562000	Bes. schw. Fall des Bankrotts	1	1	100,0	0	0	0,0	-1	-100,0	-1	-100,0	-100,0
563000	Verletzung d. Buchführungspf.	2	2	100,0	0	0	0,0	-2	-100,0	-2	-100,0	-100,0
564000	Gläubigerbegünstigung	0	0	0,0	1	1	100,0	1	0,0	1	0,0	100,0
600000	Sonst. Straftatbest. gem. StGB	37776	16683	44,2	35124	16619	47,3	-2652	-7,0	-64	-0,4	3,1
610000	Erpressung	918	160	17,4	181	139	76,8	-737	-80,3	-21	-13,1	59,4
610001	Schutzgelderpressung	3	3	100,0	4	2	50,0	1	33,3	-1	-33,3	-50,0
610079	Sonstige Erpressung	901	149	16,5	168	133	79,2	-733	-81,4	-16	-10,7	62,7
611000	Erpressung auf sex. Grundlage	14	8	57,1	9	4	44,4	-5	-35,7	-4	-50,0	-12,7
620000	Widerst g. Staatsgew/öff. Ordn	4834	4236	87,6	4997	4244	84,9	163	3,4	8	0,2	-2,7
620001	- § 126 StGB	62	33	53,2	56	34	60,7	-6	-9,7	1	3,0	7,5
620002	- § 127 StGB	1	1	100,0	3	3	100,0	2	200,0	2	200,0	0,0
620004	- § 130a StGB	1	1	100,0	1	1	100,0	0	0,0	0	0,0	0,0
620005	- § 132 StGB	38	24	63,2	46	25	54,3	8	21,1	1	4,2	-8,9
620006	- § 132a StGB	22	17	77,3	16	13	81,3	-6	-27,3	-4	-23,5	4,0
620007	- § 133 StGB	5	2	40,0	4	1	25,0	-1	-20,0	-1	-50,0	-15,0
620009	- § 136 StGB	37	19	51,4	47	16	34,0	10	27,0	-3	-15,8	-17,4
620011	- § 140 StGB	1	0	0,0	1	0	0,0	0	0,0	0	0,0	0,0
620013	- § 145 StGB	522	204	39,1	476	189	39,7	-46	-8,8	-15	-7,4	0,6
620014	- § 145a StGB	27	27	100,0	88	87	98,9	61	225,9	60	222,2	-1,1
620015	- § 145c StGB	1	1	100,0	0	0	0,0	-1	-100,0	-1	-100,0	-100,0
621000	Widerst. gegen d. Staatsgewalt	891	867	97,3	825	810	98,2	-66	-7,4	-57	-6,6	0,9
621010	Öffentl. Auff. zu Straftaten	14	5	35,7	4	2	50,0	-10	-71,4	-3	-60,0	14,3
621020	Widerst. g. Vollstreckungsbea.	858	848	98,8	804	791	98,4	-54	-6,3	-57	-6,7	-0,4
621021	Widerst. g. Polizeivollzugsbea.	848	838	98,8	799	786	98,4	-49	-5,8	-52	-6,2	-0,4
621029	Sonst. Widerst. g. § 113 StGB	10	10	100,0	5	5	100,0	-5	-50,0	-5	-50,0	0,0
621030	Widerst. g. gleichgest. Pers.	3	3	100,0	3	3	100,0	0	0,0	0	0,0	0,0
621040	Gefangenenbefreiung	15	11	73,3	14	14	100,0	-1	-6,7	3	27,3	26,7
621050	Gefangenenmeuterei	1	0	0,0	0	0	0,0	-1	-100,0	0	0,0	0,0
622000	Hausfriedensbr. insg. 123, 124	2875	2741	95,3	2930	2769	94,5	55	1,9	28	1,0	-0,8
622100	Hausfriedensbruch § 123 StGB	2863	2729	95,3	2928	2768	94,5	65	2,3	39	1,4	-0,8
622200	Schw. Hausfriedensbr.§ 124 StGB	12	12	100,0	2	1	50,0	-10	-83,3	-11	-91,7	-50,0

Schlüsselzahl der Tat	Gesamtzahl der Straftaten	01. - 12. 2013			01. - 12. 2014			Zu - oder Abnahme der				
		bekannt ge-wordene Fälle	auf-geklärte Fälle	Auf-klärung in %	bekannt ge-wordene Fälle	auf-geklärte Fälle	Auf-klärung in %	Straftaten		aufgeklärten Fälle		Auf-klärungs-quoten
								Anzahl	in %	Anzahl	in %	
1	2	3	4	5	6	7	8	9	10	11	12	13
623000	Landfriedensbruch	65	19	29,2	223	31	13,9	158	243,1	12	63,2	-15,3
623010	Landfriedensbruch § 125 StGB	55	19	34,5	90	18	20,0	35	63,6	-1	-5,3	-14,5
623020	Bes. schw. Landfr. § 125a StGB	10	0	0,0	133	13	9,8	123	1230,0	13	0,0	9,8
624000	Vortäuschen einer Straftat	262	261	99,6	254	250	98,4	-8	-3,1	-11	-4,2	-1,2
624010	- gegen die sex. Selbstbest.	16	16	100,0	17	18	105,9	1	6,3	2	12,5	5,9
624079	- einer sonstigen Straftat	145	144	99,3	116	112	96,6	-29	-20,0	-32	-22,2	-2,7
624100	Vortäuschen eines Raubes	61	61	100,0	71	70	98,6	10	16,4	9	14,8	-1,4
624200	Vortäuschen eines Diebstahls	40	40	100,0	50	50	100,0	10	25,0	10	25,0	0,0
624201	Vortäuschen eines Kfz-Diebst.	10	10	100,0	19	19	100,0	9	90,0	9	90,0	0,0
624279	Vortäusch. ein. sonst. Diebst.	30	30	100,0	31	31	100,0	1	3,3	1	3,3	0,0
626000	Gewaltdarstellung	6	6	100,0	6	3	50,0	0	0,0	-3	-50,0	-50,0
626079	Sonstige Gewaltdarstellung	2	2	100,0	4	2	50,0	2	100,0	0	0,0	-50,0
626100	Schriften an Pers. u. 18 Jahre	4	4	100,0	2	1	50,0	-2	-50,0	-3	-75,0	-50,0
627000	Volksverhetzung	18	13	72,2	21	12	57,1	3	16,7	-1	-7,7	-15,1
630000	Begün/Strafvereit/Hehler/Geldw	790	738	93,4	726	683	94,1	-64	-8,1	-55	-7,5	0,7
630010	Begünstigung	4	4	100,0	3	3	100,0	-1	-25,0	-1	-25,0	0,0
630020	Strafvereitelung	29	28	96,6	29	28	96,6	0	0,0	0	0,0	0,0
631000	Hehlerei von Kfz	80	74	92,5	42	31	73,8	-38	-47,5	-43	-58,1	-18,7
631079	Hehlerei von Kfz § 259 StGB	31	25	80,6	36	25	69,4	5	16,1	0	0,0	-11,2
631100	Gewerbsmäßige Hehlerei v. Kfz.	47	47	100,0	5	5	100,0	-42	-89,4	-42	-89,4	0,0
631300	Gewerbsm. Bandenhehl. v. Kfz.	2	2	100,0	1	1	100,0	-1	-50,0	-1	-50,0	0,0
632000	Sonstige Hehlerei	558	526	94,3	541	515	95,2	-17	-3,0	-11	-2,1	0,9
632079	Sonstige Hehlerei § 259 StGB	485	453	93,4	496	470	94,8	11	2,3	17	3,8	1,4
632100	Sonst. gewerbsmäßige Hehlerei	69	69	100,0	44	44	100,0	-25	-36,2	-25	-36,2	0,0
632200	Sonstige Bandenhehlerei	2	2	100,0	0	0	0,0	-2	-100,0	-2	-100,0	-100,0
632300	Sonst. gewerbsm. Bandenhehler.	2	2	100,0	1	1	100,0	-1	-50,0	-1	-50,0	0,0
633000	Geldw/Verschl. unr. Verm-werte	119	106	89,1	111	106	95,5	-8	-6,7	0	0,0	6,4
640000	Brandstift/Herbeif. Brandgef.	476	184	38,7	416	145	34,9	-60	-12,6	-39	-21,2	-3,8
640010	Fahrlässige Brandstiftung	116	66	56,9	99	68	68,7	-17	-14,7	2	3,0	11,8
640020	Fahrl. Herbeiführen Brandgef.	10	7	70,0	9	3	33,3	-1	-10,0	-4	-57,1	-36,7
641000	Vors. Brandstift/Herbeif -gef	350	111	31,7	308	74	24,0	-42	-12,0	-37	-33,3	-7,7
641010	Vorsätzliche Brandstiftung	236	60	25,4	203	40	19,7	-33	-14,0	-20	-33,3	-5,7
641020	Schwere Brandstiftung	104	48	46,2	95	32	33,7	-9	-8,7	-16	-33,3	-12,5
641030	Besonders schw. Brandstiftung	10	3	30,0	2	2	100,0	-8	-80,0	-1	-33,3	70,0
641050	Vors. Herbeiführen Brandgefahr	0	0	0,0	8	0	0,0	8	0,0	0	0,0	0,0
650000	Wettbew.-/Korrupt.-/Amtsdel.	376	347	92,3	235	183	77,9	-141	-37,5	-164	-47,3	-14,4
651000	Vorteilsannahme/Bestechlichk.	17	15	88,2	30	29	96,7	13	76,5	14	93,3	8,5
651100	Vorteilsannahme	8	8	100,0	8	7	87,5	0	0,0	-1	-12,5	-12,5

Schlüsselzahl der Tat	Gesamtzahl der Straftaten	01. - 12. 2013			01. - 12. 2014			Zu - oder Abnahme der				
		bekannt ge-wordene Fälle	auf-geklärte Fälle	Auf-klärung in %	bekannt ge-wordene Fälle	auf-geklärte Fälle	Auf-klärung in %	Straftaten		aufgeklärten Fälle		Auf-klärungs-quoten
								Anzahl	in %	Anzahl	in %	
1	2	3	4	5	6	7	8	9	10	11	12	13
651200	Bestechlichkeit	7	5	71,4	21	21	100,0	14	200,0	16	320,0	28,6
651300	Bestechl. (gew./Bandenmitgl.)	1	1	100,0	1	1	100,0	0	0,0	0	0,0	0,0
651400	Bestechl. (sonst. schw. Fälle)	1	1	100,0	0	0	0,0	-1	-100,0	-1	-100,0	-100,0
652000	Vorteilsgewährung / Bestechung	30	28	93,3	25	20	80,0	-5	-16,7	-8	-28,6	-13,3
652100	Vorteilsgewährung	6	6	100,0	9	6	66,7	3	50,0	0	0,0	-33,3
652200	Bestechung	23	21	91,3	15	13	86,7	-8	-34,8	-8	-38,1	-4,6
652300	Bestechung (gew./Bandenmitgl.)	0	0	0,0	1	1	100,0	1	0,0	1	0,0	100,0
652400	Bestechu. (sonst. schw. Fälle)	1	1	100,0	0	0	0,0	-1	-100,0	-1	-100,0	-100,0
655000	Sonstige Straftaten im Amt	165	143	86,7	146	101	69,2	-19	-11,5	-42	-29,4	-17,5
655001	Strafvereitelung im Amt	13	10	76,9	15	8	53,3	2	15,4	-2	-20,0	-23,6
655002	Rechtsbeugung	3	2	66,7	1	1	100,0	-2	-66,7	-1	-50,0	33,3
655003	Aussageerpressung	1	1	100,0	0	0	0,0	-1	-100,0	-1	-100,0	-100,0
655004	Verfolgung Unschuldiger	3	2	66,7	0	0	0,0	-3	-100,0	-2	-100,0	-66,7
655006	Falschbeurkundung im Amt	3	3	100,0	8	7	87,5	5	166,7	4	133,3	-12,5
655007	Gebührenüberhebung	0	0	0,0	2	1	50,0	2	0,0	1	0,0	50,0
655010	Verb. Mitt. über Gerichtsverh.	0	0	0,0	1	1	100,0	1	0,0	1	0,0	100,0
655100	Körperverletzung im Amt	135	119	88,1	117	83	70,9	-18	-13,3	-36	-30,3	-17,2
655200	Verletz. d. Dienstgeheimnisses	7	6	85,7	2	0	0,0	-5	-71,4	-6	-100,0	-85,7
656000	Wettb.-beschr. Abspr./Ausschr.	1	1	100,0	1	1	100,0	0	0,0	0	0,0	0,0
657000	Bestechl/Bestechu-gesch. Verk.	163	160	98,2	33	32	97,0	-130	-79,8	-128	-80,0	-1,2
657100	Bestechl/Bestechu-gesch. Verk.	147	144	98,0	24	24	100,0	-123	-83,7	-120	-83,3	2,0
657110	- § 299 Abs. 1 und 2 StGB	146	143	97,9	23	23	100,0	-123	-84,2	-120	-83,9	2,1
657120	- § 299 Abs. 3 StGB	1	1	100,0	1	1	100,0	0	0,0	0	0,0	0,0
657200	- § 300 Satz 2 Nr. 2 StGB	7	7	100,0	4	4	100,0	-3	-42,9	-3	-42,9	0,0
657300	- § 300 Satz 2 Nr. 1 StGB	9	9	100,0	5	4	80,0	-4	-44,4	-5	-55,6	-20,0
660000	Strafbarer Eigennutz	48	41	85,4	51	45	88,2	3	6,3	4	9,8	2,8
660010	Vereiteln Zwangsvollstreckung	3	3	100,0	4	4	100,0	1	33,3	1	33,3	0,0
660020	Pfandkehr	7	7	100,0	9	7	77,8	2	28,6	0	0,0	-22,2
661000	Unerlaubtes Glücksspiel	3	3	100,0	17	17	100,0	14	466,7	14	466,7	0,0
661010	Veranstaltung unerl. Glückssp.	3	3	100,0	7	7	100,0	4	133,3	4	133,3	0,0
661020	Beteiligung am unerl Glückssp.	0	0	0,0	10	10	100,0	10	0,0	10	0,0	100,0
662000	Wilderei	24	18	75,0	14	10	71,4	-10	-41,7	-8	-44,4	-3,6
662001	Fischwilderei	17	17	100,0	13	9	69,2	-4	-23,5	-8	-47,1	-30,8
662100	Jagdwilderei	7	1	14,3	1	1	100,0	-6	-85,7	0	0,0	85,7
663000	Wucher	11	10	90,9	7	7	100,0	-4	-36,4	-3	-30,0	9,1
670000	Sonstige Straftaten gemäß StGB	30334	10977	36,2	28518	11180	39,2	-1816	-6,0	203	1,8	3,0
670001	Falsche uneidliche Aussage	158	158	100,0	155	153	98,7	-3	-1,9	-5	-3,2	-1,3
670002	Meineid	3	3	100,0	1	1	100,0	-2	-66,7	-2	-66,7	0,0

Schlüsselzahl der Tat	Gesamtzahl der Straftaten	01. - 12. 2013			01. - 12. 2014			Zu - oder Abnahme der				
		bekannt ge-wordene Fälle	auf-geklärte Fälle	Auf-klärung in %	bekannt ge-wordene Fälle	auf-geklärte Fälle	Auf-klärung in %	Straftaten		aufgeklärten Fälle		Auf-klärungs-quoten
								Anzahl	in %	Anzahl	in %	
1	2	3	4	5	6	7	8	9	10	11	12	13
670003	Falsche Vers. an Eides statt	80	80	100,0	81	81	100,0	1	1,3	1	1,3	0,0
670005	Verleitung zur Falschaussage	3	3	100,0	5	5	100,0	2	66,7	2	66,7	0,0
670006	Fahrlässiger Falscheid pp	1	1	100,0	1	1	100,0	0	0,0	0	0,0	0,0
670007	Falsche Verdächtigung	284	276	97,2	293	284	96,9	9	3,2	8	2,9	-0,3
670008	Beschimpf. v. Religionsgem. pp	3	0	0,0	1	0	0,0	-2	-66,7	0	0,0	0,0
670011	Störung der Totenruhe	9	3	33,3	14	2	14,3	5	55,6	-1	-33,3	-19,0
670013	Doppelehe	2	2	100,0	0	0	0,0	-2	-100,0	-2	-100,0	-100,0
670014	Beischlaf zwischen Verwandten	0	0	0,0	1	1	100,0	1	0,0	1	0,0	100,0
670015	Verleumd pp geg Pers pol Leben	10	7	70,0	8	7	87,5	-2	-20,0	0	0,0	17,5
670016	Verletz Vertraulichkeit Wort	22	21	95,5	31	27	87,1	9	40,9	6	28,6	-8,4
670017	Verletzung Briefgeheimnis	115	43	37,4	158	43	27,2	43	37,4	0	0,0	-10,2
670018	Verletzung Privatgeheimnis	14	10	71,4	14	12	85,7	0	0,0	2	20,0	14,3
670019	Verwertung fremder Geheimnisse	1	0	0,0	0	0	0,0	-1	-100,0	0	0,0	0,0
670020	Verletz Post-/Fernmeldegeheimn	25	7	28,0	27	10	37,0	2	8,0	3	42,9	9,0
670021	Aussetzung	1	1	100,0	0	0	0,0	-1	-100,0	-1	-100,0	-100,0
670024	Gefährl Eingr Bahnverkehr pp	160	55	34,4	126	65	51,6	-34	-21,3	10	18,2	17,2
670025	Gefährl. Eingriff Straßenverk.	206	102	49,5	211	115	54,5	5	2,4	13	12,7	5,0
670026	Störung öffentlicher Betriebe	19	1	5,3	17	2	11,8	-2	-10,5	1	100,0	6,5
670027	Störung von TK-Anlagen	3	0	0,0	7	2	28,6	4	133,3	2	0,0	28,6
670030	Vollrausch	0	0	0,0	1	1	100,0	1	0,0	1	0,0	100,0
670029	Baufährdung	4	1	25,0	3	2	66,7	-1	-25,0	1	100,0	41,7
670032	Unterlassene Hilfeleistung	45	38	84,4	29	24	82,8	-16	-35,6	-14	-36,8	-1,6
670033	Parteiverrat	5	5	100,0	3	3	100,0	-2	-40,0	-2	-40,0	0,0
670034	Verl. pers. Lebensber. d. Foto	93	63	67,7	105	96	91,4	12	12,9	33	52,4	23,7
671000	Verletzung Unterhaltspflicht	183	183	100,0	154	153	99,4	-29	-15,8	-30	-16,4	-0,6
672000	Verl. Fürsorge-/Erziehungspf.	49	49	100,0	41	39	95,1	-8	-16,3	-10	-20,4	-4,9
673000	Beleidigung	6622	5782	87,3	6945	6157	88,7	323	4,9	375	6,5	1,4
673010	185 StGB (ohne sex. Grundlage)	5016	4541	90,5	5287	4866	92,0	271	5,4	325	7,2	1,5
673020	186 StGB (ohne sex. Grundlage)	233	197	84,5	239	199	83,3	6	2,6	2	1,0	-1,2
673030	187 StGB (ohne sex. Grundlage)	285	245	86,0	278	237	85,3	-7	-2,5	-8	-3,3	-0,7
673040	189 StGB (ohne sex. Grundlage)	2	2	100,0	0	0	0,0	-2	-100,0	-2	-100,0	-100,0
673100	Beleidigung auf sex. Grundlage	1086	797	73,4	1141	855	74,9	55	5,1	58	7,3	1,5
673110	185 StGB (auf sex. Grundlage)	1007	732	72,7	1076	797	74,1	69	6,9	65	8,9	1,4
673120	186 StGB (auf sex. Grundlage)	38	30	78,9	26	23	88,5	-12	-31,6	-7	-23,3	9,6
673130	187 StGB (auf sex. Grundlage)	41	35	85,4	38	34	89,5	-3	-7,3	-1	-2,9	4,1
673140	189 StGB (auf sex. Grundlage)	0	0	0,0	1	1	100,0	1	0,0	1	0,0	100,0
674000	Sachbeschädigung	20913	3724	17,8	19236	3589	18,7	-1677	-8,0	-135	-3,6	0,9
674010	- 303 StGB ohne 674100/674300	8275	2200	26,6	8661	2151	24,8	386	4,7	-49	-2,2	-1,8

Schlüsselzahl der Tat	Gesamtzahl der Straftaten	01. - 12. 2013			01. - 12. 2014			Zu - oder Abnahme der				
		bekannt ge- wordene Fälle	auf- geklärte Fälle	Auf- klärung in %	bekannt ge- wordene Fälle	auf- geklärte Fälle	Auf- klärung in %	Straftaten		aufgeklärten Fälle		Auf- klärungs- quoten
								Anzahl	in %	Anzahl	in %	
1	2	3	4	5	6	7	8	9	10	11	12	13
674011	- d. Graffiti o. 674111/674311	1107	181	16,4	1562	185	11,8	455	41,1	4	2,2	-4,6
674012	- durch Feuer ohne 674312	819	101	12,3	772	89	11,5	-47	-5,7	-12	-11,9	-0,8
674019	- sonst Handl o. 674119/674319	6349	1918	30,2	6327	1877	29,7	-22	-0,3	-41	-2,1	-0,5
674020	- 304 StGB ohne 674320	225	43	19,1	275	55	20,0	50	22,2	12	27,9	0,9
674021	- durch Graffiti ohne 674321	4	0	0,0	43	2	4,7	39	975,0	2	0,0	4,7
674022	- durch Feuer ohne 674322	17	3	17,6	18	4	22,2	1	5,9	1	33,3	4,6
674029	- d. sonst. Handl. ohne 674329	204	40	19,6	214	49	22,9	10	4,9	9	22,5	3,3
674030	- 305 StGB ohne 674330	1	0	0,0	3	1	33,3	2	200,0	1	0,0	33,3
674100	Sachbeschädigung an Kfz	7635	880	11,5	7498	950	12,7	-137	-1,8	70	8,0	1,2
674111	- durch Graffiti	133	27	20,3	110	8	7,3	-23	-17,3	-19	-70,4	-13,0
674119	- durch sonstige Handlung	7492	852	11,4	7377	941	12,8	-115	-1,5	89	10,4	1,4
674180	- durch Feuer	10	1	10,0	11	1	9,1	1	10,0	0	0,0	-0,9
674200	Datenveränder./Computersabot.	1265	23	1,8	45	26	57,8	-1220	-96,4	3	13,0	56,0
674210	Datenveränderung	1144	15	1,3	31	18	58,1	-1113	-97,3	3	20,0	56,8
674220	Computersabotage	121	8	6,6	14	8	57,1	-107	-88,4	0	0,0	50,5
674300	Sonst Sachb auf Str./Weg/Platz	3500	575	16,4	2718	397	14,6	-782	-22,3	-178	-31,0	-1,8
674310	- § 303 StGB	3350	548	16,4	2621	379	14,5	-729	-21,8	-169	-30,8	-1,9
674311	- § 303 StGB durch Graffiti	2141	281	13,1	1537	185	12,0	-604	-28,2	-96	-34,2	-1,1
674312	- § 303 StGB durch Feuer	596	40	6,7	502	31	6,2	-94	-15,8	-9	-22,5	-0,5
674319	- § 303 StGB d. sonst. Handl.	613	227	37,0	582	163	28,0	-31	-5,1	-64	-28,2	-9,0
674320	- § 304 StGB	149	26	17,4	97	18	18,6	-52	-34,9	-8	-30,8	1,2
674321	- § 304 StGB durch Graffiti	8	1	12,5	12	3	25,0	4	50,0	2	200,0	12,5
674322	- § 304 StGB durch Feuer	39	3	7,7	23	0	0,0	-16	-41,0	-3	-100,0	-7,7
674329	- § 304 StGB d. sonst. Handl.	102	22	21,6	62	15	24,2	-40	-39,2	-7	-31,8	2,6
674330	- § 305 StGB	1	1	100,0	0	0	0,0	-1	-100,0	-1	-100,0	-100,0
674500	Zerstörung wichtiger Arbeitsm.	12	3	25,0	36	9	25,0	24	200,0	6	200,0	0,0
674519	- durch sonstige Handlung	12	3	25,0	36	9	25,0	24	200,0	6	200,0	0,0
675000	Sprengstoff-/Strahlungsverbr.	93	7	7,5	134	9	6,7	41	44,1	2	28,6	-0,8
675200	Herbeif. Sprengstoffexplosion	93	7	7,5	134	9	6,7	41	44,1	2	28,6	-0,8
676000	Straftaten gegen die Umwelt	574	297	51,7	509	247	48,5	-65	-11,3	-50	-16,8	-3,2
676010	Bodenverunreinigung	39	20	51,3	27	9	33,3	-12	-30,8	-11	-55,0	-18,0
676011	Bodenverunreinigung - einfach	39	20	51,3	27	9	33,3	-12	-30,8	-11	-55,0	-18,0
676100	Gewässerverunreinigung	193	67	34,7	202	71	35,1	9	4,7	4	6,0	0,4
676101	Gewässerverunreinig. - einfach	192	67	34,9	202	71	35,1	10	5,2	4	6,0	0,2
676102	Gewässerverunreinig - bes schw	1	0	0,0	0	0	0,0	-1	-100,0	0	0,0	0,0
676200	Luftverunreinigung	8	4	50,0	5	3	60,0	-3	-37,5	-1	-25,0	10,0
676201	Luftverunreinigung - einfach	8	4	50,0	5	3	60,0	-3	-37,5	-1	-25,0	10,0
676300	Lärm/Ersch/nichtionis. Strahl.	0	0	0,0	2	1	50,0	2	0,0	1	0,0	50,0

Schlüsselzahl der Tat	Gesamtzahl der Straftaten	01. - 12. 2013			01. - 12. 2014			Zu - oder Abnahme der				
		bekannt ge- wordene Fälle	auf- geklärte Fälle	Auf- klärung in %	bekannt ge- wordene Fälle	auf- geklärte Fälle	Auf- klärung in %	Straftaten		aufgeklärten Fälle		Auf- klärungs- quoten
								Anzahl	in %	Anzahl	in %	
1	2	3	4	5	6	7	8	9	10	11	12	13
676301	Lärmverursach. pp - einfach	0	0	0,0	2	1	50,0	2	0,0	1	0,0	50,0
676400	Unerl Umg. gef. Abf. 326 I+III	249	137	55,0	221	116	52,5	-28	-11,2	-21	-15,3	-2,5
676410	Unerl. Umg. m. gef. Abf. 326 I	247	135	54,7	218	114	52,3	-29	-11,7	-21	-15,6	-2,4
676411	§ 326 I StGB - einfach	245	134	54,7	216	112	51,9	-29	-11,8	-22	-16,4	-2,8
676412	§ 326 I StGB - besonders schw.	2	1	50,0	2	2	100,0	0	0,0	1	100,0	50,0
676420	Unerl. Umg. gef. Abf. 326 III	2	2	100,0	3	2	66,7	1	50,0	0	0,0	-33,3
676421	§ 326 III StGB - einfach	2	2	100,0	3	2	66,7	1	50,0	0	0,0	-33,3
676500	Unerl. Betreiben von Anlagen	5	5	100,0	4	4	100,0	-1	-20,0	-1	-20,0	0,0
676520	Unerl. Betr. v. Anlagen 327 II	5	5	100,0	4	4	100,0	-1	-20,0	-1	-20,0	0,0
676521	§ 327 II StGB - einfach	5	5	100,0	4	4	100,0	-1	-20,0	-1	-20,0	0,0
676600	Unerl. Umg. radioakt Stoffe pp	4	3	75,0	1	1	100,0	-3	-75,0	-2	-66,7	25,0
676610	Unerl. Umg. radioaktive Stoffe	0	0	0,0	1	1	100,0	1	0,0	1	0,0	100,0
676611	§ 328 I+II StGB - einfach	0	0	0,0	1	1	100,0	1	0,0	1	0,0	100,0
676620	Unerl. Umg. gef. Stoffe/Güter	4	3	75,0	0	0	0,0	-4	-100,0	-3	-100,0	-75,0
676621	§ 328 III StGB - einfach	4	3	75,0	0	0	0,0	-4	-100,0	-3	-100,0	-75,0
676800	Abfallein-, -aus- und -durchf.	76	61	80,3	47	42	89,4	-29	-38,2	-19	-31,1	9,1
676810	Ungenehm. Einfuhr gef. Abfälle	11	7	63,6	7	6	85,7	-4	-36,4	-1	-14,3	22,1
676811	Ungen. Abfalleinf. - einfach	11	7	63,6	7	6	85,7	-4	-36,4	-1	-14,3	22,1
676820	Ungenehm. Ausfuhr gef. Abfälle	54	46	85,2	36	33	91,7	-18	-33,3	-13	-28,3	6,5
676821	Ungen. Abfallausf. - einfach	54	46	85,2	36	33	91,7	-18	-33,3	-13	-28,3	6,5
676830	Ungen. Durchfuhr gef. Abfälle	11	8	72,7	4	3	75,0	-7	-63,6	-5	-62,5	2,3
676831	Ungen. Abfalldurchf. - einfach	11	8	72,7	4	3	75,0	-7	-63,6	-5	-62,5	2,3
677000	Gemeingefährliche Vergiftung	1	0	0,0	0	0	0,0	-1	-100,0	0	0,0	0,0
678000	§§ 202a, 202b, 202c StGB	633	55	8,7	207	49	23,7	-426	-67,3	-6	-10,9	15,0
678010	Ausspähen von Daten	514	50	9,7	187	44	23,5	-327	-63,6	-6	-12,0	13,8
678020	Abfangen von Daten	25	2	8,0	11	2	18,2	-14	-56,0	0	0,0	10,2
678030	Vorber. Aussp./Abfan. v. Daten	94	3	3,2	9	3	33,3	-85	-90,4	0	0,0	30,1
700000	Strafrechtliche Nebengesetze	14645	13436	91,7	15452	14171	91,7	807	5,5	735	5,5	0,0
710000	Strafr. Nebenges. Wirtschaft	480	376	78,3	488	413	84,6	8	1,7	37	9,8	6,3
712000	AktG/GenG/GmbHG/HGB/InsO pp.	89	88	98,9	67	67	100,0	-22	-24,7	-21	-23,9	1,1
712030	GmbH-G	1	1	100,0	2	2	100,0	1	100,0	1	100,0	0,0
712200	Insolvenzverschleppung InsO	88	87	98,9	65	65	100,0	-23	-26,1	-22	-25,3	1,1
713000	§ 15 AÜG, § 10 SchwarzArbG	0	0	0,0	1	1	100,0	1	0,0	1	0,0	100,0
713030	§ 10 SchwarzArbG	0	0	0,0	1	1	100,0	1	0,0	1	0,0	100,0
714000	Bankgewerbe/WertpapierhandelsG	3	3	100,0	4	4	100,0	1	33,3	1	33,3	0,0
714060	Wertpapierhandelsgesetz	1	1	100,0	4	4	100,0	3	300,0	3	300,0	0,0
714070	Zahlungsdienstenaufsichtsg	2	2	100,0	0	0	0,0	-2	-100,0	-2	-100,0	-100,0
715000	Straft. iZm Urheberrechtsbest.	168	111	66,1	170	138	81,2	2	1,2	27	24,3	15,1

Schlüsselzahl der Tat	Gesamtzahl der Straftaten	01. - 12. 2013			01. - 12. 2014			Zu - oder Abnahme der				
		bekannt ge- wordene Fälle	auf- geklärte Fälle	Auf- klärung in %	bekannt ge- wordene Fälle	auf- geklärte Fälle	Auf- klärung in %	Straftaten		aufgeklärten Fälle		Auf- klärungs- quoten
								Anzahl	in %	Anzahl	in %	
1	2	3	4	5	6	7	8	9	10	11	12	13
715010	Markengesetz	33	29	87,9	33	30	90,9	0	0,0	1	3,4	3,0
715040	Kunsturheberrechtsgesetz	49	22	44,9	68	52	76,5	19	38,8	30	136,4	31,6
715050	UrheberrechtsG - sonst. Verst.	45	29	64,4	41	33	80,5	-4	-8,9	4	13,8	16,1
715060	Patentgesetz	0	0	0,0	1	1	100,0	1	0,0	1	0,0	100,0
715100	Softw.-Piraterie (priv. Anw.)	17	9	52,9	10	5	50,0	-7	-41,2	-4	-44,4	-2,9
715200	Softw.-Piraterie (gew. Hand.)	2	2	100,0	8	8	100,0	6	300,0	6	300,0	0,0
715300	§ 17 I und IV UWG	19	18	94,7	7	7	100,0	-12	-63,2	-11	-61,1	5,3
715400	§ 17 II und IV UWG	3	2	66,7	2	2	100,0	-1	-33,3	0	0,0	33,3
716000	Straft. i.Z.m. Lebens-Arzneim.	220	174	79,1	242	199	82,2	22	10,0	25	14,4	3,1
716100	Lebensmittel- u. FuttermittelG	82	68	82,9	84	69	82,1	2	2,4	1	1,5	-0,8
716200	Arzneimittelgesetz	138	106	76,8	156	128	82,1	18	13,0	22	20,8	5,3
716210	§ 95 Arzneimittelgesetz	135	105	77,8	149	121	81,2	14	10,4	16	15,2	3,4
716211	Inverkehrbr. bedenkli. Arznei	0	0	0,0	5	4	80,0	5	0,0	4	0,0	80,0
716212	Arzneimittel zu Dopingzwecken	8	8	100,0	18	16	88,9	10	125,0	8	100,0	-11,1
716213	un. Handel pp m. rezeptpfl A.	85	59	69,4	80	58	72,5	-5	-5,9	-1	-1,7	3,1
716214	unerl. Umgang mit Tierarznei	1	1	100,0	0	0	0,0	-1	-100,0	-1	-100,0	-100,0
716216	Inverkehrbr. gefälscht. Arznei	0	0	0,0	1	1	100,0	1	0,0	1	0,0	100,0
716217	95 Abs. 3 Nr. 1, 2b und 3 AMG	2	2	100,0	0	0	0,0	-2	-100,0	-2	-100,0	-100,0
716219	Sonstige Tat nach § 95 AMG	39	35	89,7	45	42	93,3	6	15,4	7	20,0	3,6
716220	§ 96 Arzneimittelgesetz	3	1	33,3	7	7	100,0	4	133,3	6	600,0	66,7
716300	Weingesetz	0	0	0,0	2	2	100,0	2	0,0	2	0,0	100,0
719000	Alle son strafn NebenG Wirtsch	0	0	0,0	4	4	100,0	4	0,0	4	0,0	100,0
719040	Gewerbeordnung	0	0	0,0	1	1	100,0	1	0,0	1	0,0	100,0
719079	Sonst. NebenG Wirtschaftssekt.	0	0	0,0	1	1	100,0	1	0,0	1	0,0	100,0
719200	Straftaten nach UWG ohne § 17	0	0	0,0	2	2	100,0	2	0,0	2	0,0	100,0
720000	Alle sonst. strafn. Nebenges.	5472	5224	95,5	6319	6006	95,0	847	15,5	782	15,0	-0,5
720001	Vereinsgesetz	9	6	66,7	10	5	50,0	1	11,1	-1	-16,7	-16,7
720002	Versammlungsgesetz	169	64	37,9	243	77	31,7	74	43,8	13	20,3	-6,2
720005	§ 22a StVG	7	7	100,0	4	3	75,0	-3	-42,9	-4	-57,1	-25,0
720009	Telekommunikationsgesetz	1	1	100,0	6	4	66,7	5	500,0	3	300,0	-33,3
720011	§ 4 Gewaltschutzgesetz	493	493	100,0	537	537	100,0	44	8,9	44	8,9	0,0
720079	Sonst. strafrechtl. Nebenges.	9	9	100,0	5	5	100,0	-4	-44,4	-4	-44,4	0,0
720080	§ 114 Abs. 1 HmbSG	4	4	100,0	2	2	100,0	-2	-50,0	-2	-50,0	0,0
722000	§ 27 Abs. 1 JugendschutzG	6	6	100,0	9	9	100,0	3	50,0	3	50,0	0,0
724000	Passgesetz	0	0	0,0	1	1	100,0	1	0,0	1	0,0	100,0
725000	AufenthG/AsylVerfG/FreizügG/EU	3687	3674	99,6	4404	4376	99,4	717	19,4	702	19,1	-0,2
725100	Unerl. Einreise nach AufenthG	279	277	99,3	446	441	98,9	167	59,9	164	59,2	-0,4
725110	§ 95 Abs. 1 Nr. 3 AufenthG	266	264	99,2	409	404	98,8	143	53,8	140	53,0	-0,4

Schlüsselzahl der Tat	Gesamtzahl der Straftaten	01. - 12. 2013			01. - 12. 2014			Zu - oder Abnahme der				
		bekannt ge- wordene Fälle	auf- geklärte Fälle	Auf- klärung in %	bekannt ge- wordene Fälle	auf- geklärte Fälle	Auf- klärung in %	Straftaten		aufgeklärten Fälle		Auf- klärungs- quoten
								Anzahl	in %	Anzahl	in %	
1	2	3	4	5	6	7	8	9	10	11	12	13
725120	§ 95 Abs. 2 Nr. 1a AufenthG	13	13	100,0	37	37	100,0	24	184,6	24	184,6	0,0
725200	Einschleusen gem § 96 AufenthG	43	39	90,7	44	37	84,1	1	2,3	-2	-5,1	-6,6
725210	§ 96 Abs. 1 und 4 AufenthG	23	20	87,0	23	17	73,9	0	0,0	-3	-15,0	-13,1
725220	§ 96 Abs. 2 AufenthG	20	19	95,0	21	20	95,2	1	5,0	1	5,3	0,2
725300	Erschl AE-Tit 95 II 2 AufenthG	199	198	99,5	131	131	100,0	-68	-34,2	-67	-33,8	0,5
725310	- Visum	78	77	98,7	50	50	100,0	-28	-35,9	-27	-35,1	1,3
725311	- Visum (Scheinehe)	6	6	100,0	2	2	100,0	-4	-66,7	-4	-66,7	0,0
725312	- Visum (sonst. Modus Oper.)	72	71	98,6	48	48	100,0	-24	-33,3	-23	-32,4	1,4
725320	- AE/Niederlassungsbefugnis	121	121	100,0	81	81	100,0	-40	-33,1	-40	-33,1	0,0
725321	- AE/Niederlbf (Scheinehe)	25	25	100,0	13	13	100,0	-12	-48,0	-12	-48,0	0,0
725322	- AE/Nie (sonst. Mod. Oper.)	96	96	100,0	68	68	100,0	-28	-29,2	-28	-29,2	0,0
725400	Einschleusen gem § 97 AufenthG	7	7	100,0	0	0	0,0	-7	-100,0	-7	-100,0	-100,0
725420	§ 97 Abs. 2 AufenthG	7	7	100,0	0	0	0,0	-7	-100,0	-7	-100,0	-100,0
725500	§§ 84, 85 AsylVfG	108	107	99,1	182	182	100,0	74	68,5	75	70,1	0,9
725510	§ 84 AsylVfG	1	0	0,0	10	10	100,0	9	900,0	10	0,0	100,0
725520	§ 85 AsylVfG	107	107	100,0	172	172	100,0	65	60,7	65	60,7	0,0
725700	unerl. Aufenth. gem. AufenthG	2753	2748	99,8	3215	3200	99,5	462	16,8	452	16,4	-0,3
725710	unerl. Aufenth. § 95 AufenthG	0	0	0,0	3110	3095	99,5	3110	0,0	3095	0,0	99,5
725711	-ohne unerlaubte Einreise	0	0	0,0	729	728	99,9	729	0,0	728	0,0	99,9
725712	-nach unerl./ungekl. Einreise	0	0	0,0	2381	2367	99,4	2381	0,0	2367	0,0	99,4
725720	§ 95 Abs. 2 Nr. 1b AufenthG	145	145	100,0	105	105	100,0	-40	-27,6	-40	-27,6	0,0
725800	§ 9 Freizügigkeitsgesetz/EU	28	28	100,0	34	34	100,0	6	21,4	6	21,4	0,0
725900	sonstige Verstöße Aufenthaltsg	270	270	100,0	352	351	99,7	82	30,4	81	30,0	-0,3
726000	SprengstG/WaffG/KriegswKontrG	1078	955	88,6	1091	984	90,2	13	1,2	29	3,0	1,6
726100	Sprengstoffgesetz	106	68	64,2	143	92	64,3	37	34,9	24	35,3	0,1
726200	Waffengesetz	961	877	91,3	935	881	94,2	-26	-2,7	4	0,5	2,9
726300	Kriegswaffenkontrollgesetz	11	10	90,9	13	11	84,6	2	18,2	1	10,0	-6,3
728000	Bundes-(Landes)-datenschutzG	9	5	55,6	7	3	42,9	-2	-22,2	-2	-40,0	-12,7
728010	Hmb. Landesdatenschutzgesetz	1	0	0,0	1	1	100,0	0	0,0	1	0,0	100,0
728020	Bundesdatenschutzgesetz	8	5	62,5	6	2	33,3	-2	-25,0	-3	-60,0	-29,2
730000	Rauschgiftdelikte	8546	7746	90,6	8491	7652	90,1	-55	-0,6	-94	-1,2	-0,5
731000	Allg. Verst. gegen das BtMG	6668	6010	90,1	6657	5971	89,7	-11	-0,2	-39	-0,6	-0,4
731100	mit Heroin	440	410	93,2	441	414	93,9	1	0,2	4	1,0	0,7
731200	mit Kokain/Crack	904	820	90,7	901	818	90,8	-3	-0,3	-2	-0,2	0,1
731201	mit Crack	224	201	89,7	241	218	90,5	17	7,6	17	8,5	0,8
731202	mit Kokain	680	619	91,0	660	600	90,9	-20	-2,9	-19	-3,1	-0,1
731300	mit LSD	3	2	66,7	3	3	100,0	0	0,0	1	50,0	33,3
731600	mit Amphetamin und Derivate	0	0	0,0	303	270	89,1	303	0,0	270	0,0	89,1

Schlüsselzahl der Tat	Gesamtzahl der Straftaten	01. - 12. 2013			01. - 12. 2014			Zu - oder Abnahme der				
		bekannt ge-wordene Fälle	auf-geklärte Fälle	Auf-klärung in %	bekannt ge-wordene Fälle	auf-geklärte Fälle	Auf-klärung in %	Straftaten		aufgeklärten Fälle		Auf-klärungs-quoten
								Anzahl	in %	Anzahl	in %	
1	2	3	4	5	6	7	8	9	10	11	12	13
731601	Pulver oder flüssig	0	0	0,0	233	204	87,6	233	0,0	204	0,0	87,6
731602	Tabl./Kapsel(Ecstasy)	0	0	0,0	70	66	94,3	70	0,0	66	0,0	94,3
731700	mit Methamphetamin	0	0	0,0	18	16	88,9	18	0,0	16	0,0	88,9
731701	Pulver oder flüssig	0	0	0,0	12	12	100,0	12	0,0	12	0,0	100,0
731702	Crystal	0	0	0,0	2	1	50,0	2	0,0	1	0,0	50,0
731703	Tabl./Kapsel	0	0	0,0	4	3	75,0	4	0,0	3	0,0	75,0
731800	mit Cannabis einschl. Zuber.	4558	4080	89,5	4612	4098	88,9	54	1,2	18	0,4	-0,6
731900	mit sonstigen BtM	469	446	95,1	379	352	92,9	-90	-19,2	-94	-21,1	-2,2
732000	unerl. Handel/Schmuggel BtM 29	1556	1431	92,0	1544	1416	91,7	-12	-0,8	-15	-1,0	-0,3
732100	mit/von Heroin	177	170	96,0	126	123	97,6	-51	-28,8	-47	-27,6	1,6
732110	unerl. Handel mit Heroin	176	169	96,0	125	122	97,6	-51	-29,0	-47	-27,8	1,6
732120	Schmuggel von Heroin	1	1	100,0	1	1	100,0	0	0,0	0	0,0	0,0
732200	mit/von Kokain/Crack	351	313	89,2	324	297	91,7	-27	-7,7	-16	-5,1	2,5
732210	unerl. Handel m. Kokain/Crack	346	311	89,9	324	297	91,7	-22	-6,4	-14	-4,5	1,8
732211	unerl. Handel mit Crack	39	36	92,3	38	36	94,7	-1	-2,6	0	0,0	2,4
732212	unerl. Handel mit Kokain	307	275	89,6	286	261	91,3	-21	-6,8	-14	-5,1	1,7
732220	Schmuggel von Kokain/Crack	5	2	40,0	0	0	0,0	-5	-100,0	-2	-100,0	-40,0
732222	Schmuggel von Kokain	5	2	40,0	0	0	0,0	-5	-100,0	-2	-100,0	-40,0
732300	mit/von LSD	0	0	0,0	2	2	100,0	2	0,0	2	0,0	100,0
732310	unerl. Handel mit LSD	0	0	0,0	2	2	100,0	2	0,0	2	0,0	100,0
732600	unerl. Handel/Schmuggel Amph.	0	0	0,0	39	34	87,2	39	0,0	34	0,0	87,2
732610	unerl. Handel Amph.	0	0	0,0	37	33	89,2	37	0,0	33	0,0	89,2
732611	Pulver oder flüssig	0	0	0,0	18	15	83,3	18	0,0	15	0,0	83,3
732612	Tabl./Kapsel(Ecstasy)	0	0	0,0	19	18	94,7	19	0,0	18	0,0	94,7
732620	Schmuggel Amph.	0	0	0,0	2	1	50,0	2	0,0	1	0,0	50,0
732621	Pulver oder flüssig	0	0	0,0	1	0	0,0	1	0,0	0	0,0	0,0
732622	Tabl./Kapsel(Ecstasy)	0	0	0,0	1	1	100,0	1	0,0	1	0,0	100,0
732700	unerl. Handel/Schmuggel Meth.	0	0	0,0	1	1	100,0	1	0,0	1	0,0	100,0
732710	unerl. Handel Meth.	0	0	0,0	1	1	100,0	1	0,0	1	0,0	100,0
732713	Tabl./Kapsel	0	0	0,0	1	1	100,0	1	0,0	1	0,0	100,0
732800	m./v. Cannabis einschl. Zuber.	830	765	92,2	945	865	91,5	115	13,9	100	13,1	-0,7
732810	unerl. Handel mit Cannabis	826	761	92,1	932	853	91,5	106	12,8	92	12,1	-0,6
732820	Schmuggel von Cannabis	4	4	100,0	13	12	92,3	9	225,0	8	200,0	-7,7
732900	mit/von sonstigen BtM	159	151	95,0	107	94	87,9	-52	-32,7	-57	-37,7	-7,1
732910	unerl. Handel m. sonst. Btm	154	147	95,5	106	93	87,7	-48	-31,2	-54	-36,7	-7,8
732920	Schmuggel von sonst. Btm	5	4	80,0	1	1	100,0	-4	-80,0	-3	-75,0	20,0
733000	unerl. Einfuhr BtM 30 I Nr. 4	26	22	84,6	12	10	83,3	-14	-53,8	-12	-54,5	-1,3
733100	von Heroin	1	1	100,0	2	2	100,0	1	100,0	1	100,0	0,0

Schlüsselzahl der Tat	Gesamtzahl der Straftaten	01. - 12. 2013			01. - 12. 2014			Zu - oder Abnahme der				
		bekannt ge- wordene Fälle	auf- geklärte Fälle	Auf- klärung in %	bekannt ge- wordene Fälle	auf- geklärte Fälle	Auf- klärung in %	Straftaten		aufgeklärten Fälle		Auf- klärungs- quoten
								Anzahl	in %	Anzahl	in %	
1	2	3	4	5	6	7	8	9	10	11	12	13
733200	von Kokain/Crack	15	12	80,0	2	2	100,0	-13	-86,7	-10	-83,3	20,0
733202	von Kokain	15	12	80,0	2	2	100,0	-13	-86,7	-10	-83,3	20,0
733700	unerl. Einfuhr n.g.M. Meth.	0	0	0,0	1	0	0,0	1	0,0	0	0,0	0,0
733701	Pulver oder flüssig	0	0	0,0	1	0	0,0	1	0,0	0	0,0	0,0
733800	von Cannabis einschl. Zuber.	6	5	83,3	6	5	83,3	0	0,0	0	0,0	0,0
733900	von sonstigen BtM	2	2	100,0	1	1	100,0	-1	-50,0	-1	-50,0	0,0
734000	Sonst. Verstöße gegen das BtMG	296	283	95,6	278	255	91,7	-18	-6,1	-28	-9,9	-3,9
734100	unerl. Anbau von BtM 29 I Nr. 1	58	54	93,1	33	31	93,9	-25	-43,1	-23	-42,6	0,8
734200	BtM-Anbau/-Herstell/-Handel 30	15	15	100,0	19	18	94,7	4	26,7	3	20,0	-5,3
734210	§ 30 Abs. 1 Nr. 1 BtMG	1	1	100,0	2	1	50,0	1	100,0	0	0,0	-50,0
734220	§ 30a BtMG	14	14	100,0	17	17	100,0	3	21,4	3	21,4	0,0
734500	Abgabe an Minderjährige	29	23	79,3	18	14	77,8	-11	-37,9	-9	-39,1	-1,5
734510	§ 29a Abs. 1 Nr. 1 BtMG	22	16	72,7	17	13	76,5	-5	-22,7	-3	-18,8	3,8
734520	§ 30 Abs. 1 Nr. 2 BtMG	7	7	100,0	1	1	100,0	-6	-85,7	-6	-85,7	0,0
734800	n. gering. Menge § 29a I Nr. 2	194	191	98,5	208	192	92,3	14	7,2	1	0,5	-6,2
734810	Abgabe/Besitz nicht ger. Menge	66	66	100,0	47	44	93,6	-19	-28,8	-22	-33,3	-6,4
734811	von Heroin	13	13	100,0	3	2	66,7	-10	-76,9	-11	-84,6	-33,3
734812	von Kokain/Crack	15	15	100,0	10	10	100,0	-5	-33,3	-5	-33,3	0,0
734816	unerl. Abg. Besitz n.g.M. Amph	0	0	0,0	2	2	100,0	2	0,0	2	0,0	100,0
734818	von Cannabis einschl. Zuber.	30	30	100,0	31	30	96,8	1	3,3	0	0,0	-3,2
734819	von sonstigen BtM	0	0	0,0	1	0	0,0	1	0,0	0	0,0	0,0
734820	unerl. Handel n. geringe Menge	121	118	97,5	145	133	91,7	24	19,8	15	12,7	-5,8
734821	von Heroin	21	21	100,0	10	9	90,0	-11	-52,4	-12	-57,1	-10,0
734822	von Kokain/Crack	24	24	100,0	27	26	96,3	3	12,5	2	8,3	-3,7
734826	unerl. Handel n.g.M. Amph	0	0	0,0	8	3	37,5	8	0,0	3	0,0	37,5
734827	unerl. Handel n.g.M. Meth	0	0	0,0	3	2	66,7	3	0,0	2	0,0	66,7
734828	von Cannabis einschl. Zuber.	73	70	95,9	93	89	95,7	20	27,4	19	27,1	-0,2
734829	von sonstigen BtM	0	0	0,0	4	4	100,0	4	0,0	4	0,0	100,0
734840	unerl. Herst. n. geringe Menge	7	7	100,0	16	15	93,8	9	128,6	8	114,3	-6,2
734846	unerl. Herstell. n.g.M. Amph	0	0	0,0	1	1	100,0	1	0,0	1	0,0	100,0
734848	von Cannabis einschl. Zuber.	5	5	100,0	15	14	93,3	10	200,0	9	180,0	-6,7
734849	von sonstigen BtM	2	2	100,0	0	0	0,0	-2	-100,0	-2	-100,0	-100,0
740000	Strafr. NebenG Umweltsektor	147	90	61,2	154	100	64,9	7	4,8	10	11,1	3,7
740001	Transplantationsgesetz	1	1	100,0	0	0	0,0	-1	-100,0	-1	-100,0	-100,0
740002	Hundeverbr.-/einfuhrbeschrG	9	9	100,0	4	4	100,0	-5	-55,6	-5	-55,6	0,0
740003	Heilpraktikergesetz	3	3	100,0	0	0	0,0	-3	-100,0	-3	-100,0	-100,0
740079	Sonst NebenG Umw (o. Lebensm.)	0	0	0,0	2	2	100,0	2	0,0	2	0,0	100,0
741000	Chemikaliengesetz	16	12	75,0	14	13	92,9	-2	-12,5	1	8,3	17,9

Schlüsselzahl der Tat	Gesamtzahl der Straftaten	01. - 12. 2013			01. - 12. 2014			Zu - oder Abnahme der				
		bekannt ge-wordene Fälle	auf-geklärte Fälle	Auf-klärung in %	bekannt ge-wordene Fälle	auf-geklärte Fälle	Auf-klärung in %	Straftaten		aufgeklärten Fälle		Auf-klärungs-quoten
								Anzahl	in %	Anzahl	in %	
1	2	3	4	5	6	7	8	9	10	11	12	13
741001	27 ChemikalienG iVm GefahrstVO	15	12	80,0	13	12	92,3	-2	-13,3	0	0,0	12,3
741079	Sonstige Straftat ChemikalienG	1	0	0,0	1	1	100,0	0	0,0	1	0,0	100,0
743000	BNatur-/Tier-/PflSchG/BJagdG	118	65	55,1	134	81	60,4	16	13,6	16	24,6	5,3
743010	Bundesnaturschutzgesetz	11	9	81,8	14	12	85,7	3	27,3	3	33,3	3,9
743020	Tierschutzgesetz	107	56	52,3	120	69	57,5	13	12,1	13	23,2	5,2
886000	Schwere Einbruchskriminalität	16506	1388	8,4	17151	1692	9,9	645	3,9	304	21,9	1,5
888000	Wohnungseinbruchdiebstahl	6924	501	7,2	7490	624	8,3	566	8,2	123	24,6	1,1
889000	Diebst. <rund um d. Kraftwag.>	17820	864	4,8	18982	857	4,5	1162	6,5	-7	-0,8	-0,3
890000	ges. o. AEG, AsylVG, FreizG/EU	234332	100302	42,8	235594	100917	42,8	1262	0,5	615	0,6	0,0
891000	Rauschgiftkriminalität	8589	7770	90,5	8522	7663	89,9	-67	-0,8	-107	-1,4	-0,6
891100	Direkte Beschaffungskriminal.	43	24	55,8	31	11	35,5	-12	-27,9	-13	-54,2	-20,3
892000	Gewaltkriminalität	8665	5435	62,7	8727	5632	64,5	62	0,7	197	3,6	1,8
892500	Mord und Totschlag	56	53	94,6	47	44	93,6	-9	-16,1	-9	-17,0	-1,0
893000	Wirtschaftskriminalität	2007	1942	96,8	1042	1002	96,2	-965	-48,1	-940	-48,4	-0,6
893100	Wirtschaftskrim bei Betrugsdel	1573	1534	97,5	677	656	96,9	-896	-57,0	-878	-57,2	-0,6
893200	Insolvenzstraftaten	125	124	99,2	80	80	100,0	-45	-36,0	-44	-35,5	0,8
893300	Wirtschkrim Anl-/Finanzier-ber	421	414	98,3	591	591	100,0	170	40,4	177	42,8	1,7
893400	Wettbewerbsdelikte	35	33	94,3	33	32	97,0	-2	-5,7	-1	-3,0	2,7
893500	Wirtschkrim Zus-ha Arbeitsverh	41	40	97,6	38	37	97,4	-3	-7,3	-3	-7,5	-0,2
893600	Betr./Untr Beteilig/Kapitalanl	407	403	99,0	601	601	100,0	194	47,7	198	49,1	1,0
894000	Sex. Missbrauch von Kindern	196	165	84,2	216	169	78,2	20	10,2	4	2,4	-6,0
895000	Menschenhandel insgesamt	35	28	80,0	40	34	85,0	5	14,3	6	21,4	5,0
896000	Jugendschutzdelikte	18	17	94,4	19	18	94,7	1	5,6	1	5,9	0,3
897000	Computerkriminalität	4729	673	14,2	3228	714	22,1	-1501	-31,7	41	6,1	7,9
898000	Umweltkriminalität	1059	586	55,3	1053	565	53,7	-6	-0,6	-21	-3,6	-1,6
898100	Umweltkrim. 29. Abschnitt StGB	574	297	51,7	509	247	48,5	-65	-11,3	-50	-16,8	-3,2
898200	Sonstige Umweltkrim. nach StGB	118	25	21,2	148	19	12,8	30	25,4	-6	-24,0	-8,4
898300	Umweltkrim. nach Nebengesetzen	367	264	71,9	396	299	75,5	29	7,9	35	13,3	3,6
899000	Straßenkriminalität	65708	6416	9,8	70835	6910	9,8	5127	7,8	494	7,7	0,0
899100	Straßenraub	2051	605	29,5	1719	563	32,8	-332	-16,2	-42	-6,9	3,3
899200	Straßendiebstahl	48987	2054	4,2	54768	2425	4,4	5781	11,8	371	18,1	0,2
899500	Graffiti insgesamt	3393	490	14,4	3264	383	11,7	-129	-3,8	-107	-21,8	-2,7