



**POLIZEI**  
Hamburg

# Polizeiliche Kriminalstatistik (PKS) 2021

Jahrbuch PKS 2021

ISSN 1866-4911

Stand: 01.01.2022



Landeskriminalamt Hamburg

**Fachstab 1**

Analyse- und Lagezentrum

Bruno-Georges-Platz 1

22297 Hamburg

Tel.: 040 4286 70100

E-Mail: [lkahfst1@polizei.hamburg.de](mailto:lkahfst1@polizei.hamburg.de)



# 1 Polizeiliche Kriminalstatistik 2021 im Überblick

**Tabelle 1. Überblick Polizeiliche Kriminalstatistik 2021.**

Delikt	2020		2021		Veränderung Zu-/Abnahmen		Aufklärung 2021	
	absolut	(%)	absolut	(%)	absolut	Prozent (%)	absolut	Prozent (%)
Straftaten insgesamt	203.526		186.403		-17.123	-8,4	88.818	47,6
davon Versuche	15.114	7,4%	14.601	7,8%	-513	-3,4		
Waffenverwendung:								
mit Schusswaffe gedroht	140		106		-34	-24,3		
mit Schusswaffe geschossen	35		97		62	177,1		
mit Messer gedroht	825		753		-72	-8,7		
Messer eingesetzt	286		335		49	17,1		
Häufigkeitszahl	11.018		10.062		-956	-8,7		
Straftaten gegen das Leben	49		88		39	79,6	80	90,9
Mord	17		18		1	5,9	19	105,6
Straftaten gegen die sexuelle Selbstbestimmung	1.955		2.565		610	31,2	1.771	69,0
Vergewaltigung, sexuell Nötigung und sex. Übergriffe im besond. schweren Fall einschl. mit Todesfolge	295		202		-93	-31,5	166	82,2
Rohheitsdelikte / Straftaten gegen die persönliche Freiheit	27.316		26.086		-1.230	-4,5	21.502	82,4
Raub / räuberische Erpressung / räuberischer Angriff auf Kraftfahrer	1.678		1.462		-216	-12,9	773	52,9
Raubüberfall auf Geldinstitut, Postfiliale / -agentur	2		1		-1	-50,0	1	100,0
Raubüberfall auf sonstige Zahlstelle / Geschäft	42		39		-3	-7,1	14	35,9
Handtaschenraub	75		61		-14	-18,7	25	41,0
Sonstiger Raubüberfall auf Straße, Weg oder Platz	835		758		-77	-9,2	318	42,0
Körperverletzung insgesamt	20.433		18.645		-1.788	-8,8	15.601	83,7
Gefährliche und schwere Körperverletzung	4.989		5.055		66	1,3	3.948	78,1
(vorsätzliche einfache) Körperverletzung	14.724		12.940		-1.784	-12,1	11.120	85,9
Gewaltkriminalität <sup>1</sup>	7.012		6.799		-213	-3,0	4.962	73,0
Diebstahl insgesamt	81.983		71.197		-10.786	-13,2	15.258	21,4
Ladendiebstahl	13.322		11.061		-2.261	-17,0	10.068	91,0
Wohnungseinbruchdiebstahl	3.442		2.204		-1.238	-36,0	180	8,2
Diebstahl / unbefugter Gebrauch eines Kraftwagens	1.293		1.184		-109	-8,4	128	10,8
Diebstahl insgesamt an / aus Kraftfahrzeugen	12.027		10.664		-1.363	-11,3	413	3,9
Diebstahl insgesamt von Fahrrädern	14.577		14.300		-277	-1,9	555	3,9
Taschendiebstahl	9.063		6.519		-2.544	-28,1	221	3,4



## Inhaltsverzeichnis

<b>1</b>	<b>Polizeiliche Kriminalstatistik 2021 im Überblick .....</b>	<b>3</b>
<b>2</b>	<b>Vorbemerkungen .....</b>	<b>15</b>
<b>3</b>	<b>Die Freie und Hansestadt Hamburg im Überblick .....</b>	<b>22</b>
3.1	Gebietseinteilung und Verwaltungsgliederung .....	22
3.2	Bevölkerung .....	23
<b>4</b>	<b>Kriminalitätsentwicklung .....</b>	<b>25</b>
4.1	Bekannt gewordene Fälle und Aufklärung .....	25
4.2	Deliktsverteilung .....	26
4.2.1	Anteile der Deliktsobergruppen an der Gesamtkriminalität .....	26
4.2.2	Häufigkeitszahlen (HZ) der Deliktsobergruppen .....	27
4.2.3	Veränderungen der Fälle und Aufklärungsquoten (AQ) in den Deliktsobergruppen ..	28
4.3	Regionale Verteilung der Kriminalität .....	29
4.3.1	Bezirke und Stadtteile .....	29
4.3.2	Kriminalitätsbelastung der Bezirke .....	30
4.3.3	Kriminalitätsbelastung der Stadtteile .....	31
4.4	Schusswaffenverwendung .....	35
4.5	Messerverwendung .....	36
4.6	Tatverdächtige .....	38
4.6.1	Alters- und Geschlechtsstruktur der Tatverdächtigen insgesamt .....	38
4.6.2	Alters- und Geschlechtsstruktur der deutschen Tatverdächtigen .....	40
4.6.3	Alters- und Geschlechtsstruktur der nichtdeutschen Tatverdächtigen .....	42
4.6.4	Anteile nichtdeutscher und deutscher Tatverdächtiger .....	44
4.6.5	Anteile nichtdeutscher/deutscher Tatverdächtiger an den Deliktsobergruppen .....	45
4.6.6	Nichtdeutsche Tatverdächtige nach dem Anlass des Aufenthaltes .....	48
4.6.7	Nationalitäten der am häufigsten ermittelten nichtdeutschen Tatverdächtigen .....	49
4.7	Tatverdächtigensbelastungszahlen (TVBZ) .....	50
4.7.1	Tatverdächtigensbelastungszahlen insgesamt und nach Altersgruppen .....	50
4.8	Opfer .....	55
4.8.1	Opfer nach Altersgruppen und Geschlecht .....	55
4.8.2	Opfer nach Delikten und Geschlecht .....	55
4.8.3	Opfer nach Delikten und Alter .....	56
4.8.4	Opfer nach Delikten und Alter im Vergleich zum Vorjahr .....	57
4.8.5	Opfer nach Delikten und Geschlecht und ihrer Beziehung zum Tatverdächtigen .....	59
4.9	Schaden .....	60
4.9.1	Fallzahlentwicklung nach Schadensgruppen .....	60
<b>5</b>	<b>Einzeldarstellungen .....</b>	<b>62</b>
5.1	Straftaten gegen das Leben (000000) .....	62
5.1.1	Fallentwicklung, Aufklärung und Häufigkeitszahl .....	62
5.1.2	Tatverdächtige .....	63
5.1.3	Opfer .....	65
5.2	Straftaten gegen die sexuelle Selbstbestimmung (100000) .....	66
5.2.1	Fallentwicklung, Aufklärung und Häufigkeitszahl .....	66
5.2.2	Tatverdächtige .....	67
5.2.3	Opfer .....	69
5.3	Vergewaltigung, sexuelle Nötigung und sexueller Übergriff im besonders schweren Fall einschließlich mit Todesfolge (111000) .....	70
5.3.1	Fallentwicklung, Aufklärung und Häufigkeitszahl .....	70
5.3.2	Tatverdächtige .....	71
5.3.3	Opfer .....	74

5.4	Raub, räuberische Erpressung, räuberischer Angriff auf Kraftfahrer (210000).....	75
5.4.1	Fallentwicklung, Aufklärung und Häufigkeitszahl .....	75
5.4.2	Tatverdächtige .....	76
5.4.3	Opfer .....	78
5.5	Handtaschenraub (216000).....	80
5.5.1	Fallentwicklung, Aufklärung und Häufigkeitszahl .....	80
5.5.2	Tatverdächtige .....	80
5.5.3	Opfer .....	82
5.6	Sonstige Raubüberfälle auf Straßen, Wegen oder Plätzen (217000) .....	82
5.6.1	Fallentwicklung, Aufklärung und Häufigkeitszahl .....	82
5.6.2	Tatverdächtige .....	83
5.6.3	Opfer .....	86
5.6.4	Schaden.....	86
5.7	Körperverletzung (220000).....	87
5.7.1	Fallentwicklung, Aufklärung und Häufigkeitszahl .....	87
5.7.2	Tatverdächtige .....	88
5.7.3	Opfer .....	90
5.8	Diebstahl insgesamt (*****)......	91
5.8.1	Fallentwicklung, Aufklärung und Häufigkeitszahl .....	91
5.8.2	Tatverdächtige .....	92
5.8.3	Schaden.....	94
5.9	Wohnungseinbruchdiebstahl (435***)......	94
5.9.1	Fallentwicklung, Aufklärung und Häufigkeitszahl .....	94
5.9.2	Tatverdächtige .....	95
5.9.3	Schaden.....	97
5.10	Diebstahl von Kraftwagen (***1**) .....	97
5.10.1	Fallentwicklung, Aufklärung und Häufigkeitszahl .....	97
5.10.2	Tatverdächtige .....	98
5.10.3	Schaden.....	100
5.11	Diebstahl an/aus Kraftfahrzeugen (*50***) .....	100
5.11.1	Fallentwicklung, Aufklärung und Häufigkeitszahl .....	100
5.11.2	Tatverdächtige .....	101
5.11.3	Schaden.....	103
5.12	Diebstahl insgesamt von Fahrrädern (Schlüssel ***3*) .....	104
5.12.1	Fallentwicklung, Aufklärung und Häufigkeitszahl .....	104
5.12.2	Tatverdächtige .....	104
5.12.3	Schaden.....	106
5.13	Taschendiebstahl insgesamt (*90***) .....	107
5.13.1	Fallentwicklung, Aufklärung und Häufigkeitszahl .....	107
5.13.2	Tatverdächtige .....	107
5.13.3	Schaden.....	110
5.14	Vermögens- und Fälschungsdelikte (500000).....	110
5.14.1	Fallentwicklung, Aufklärung und Häufigkeitszahl .....	110
5.14.2	Tatverdächtige .....	111
5.14.3	Schaden.....	113
5.15	Gewaltkriminalität (892000).....	113
5.15.1	Fallentwicklung, Aufklärung und Häufigkeitszahl .....	113
5.15.2	Tatverdächtige .....	115
5.15.3	Opfer .....	117
5.15.4	Schaden.....	117
5.16	Rauschgiftkriminalität (891000) .....	118



5.16.1	Fallentwicklung, Aufklärung und Häufigkeitszahl .....	118
5.16.2	Tatverdächtige .....	119
<b>6</b>	<b>Anhang .....</b>	<b>122</b>
6.1	Straftatenkatalog (gültig ab: 01.01.2021) .....	122
6.1.1	Erläuterungen .....	122
6.1.2	Summenschlüsselerläuterung .....	122
6.1.3	Straftatenkatalog der PKS 2021 .....	128
6.2	Tabellenanhang der Polizeilichen Kriminalstatistik .....	159
6.2.1	Erläuterung Tabelle 001: Grundtabelle .....	159
6.2.2	Erläuterung Tabelle 007: Straftaten nach der Schadenshöhe .....	159
6.2.3	Erläuterung Tabelle 020: Tatverdächtige insgesamt nach Alter und Geschlecht .....	160
6.2.4	Erläuterung Tabelle 040: deutsche Tatverdächtige nach Alter und Geschlecht .....	160
6.2.5	Erläuterung Tabelle 050: nichtdeutsche Tatverdächtige nach Alter und Geschlecht .....	160
6.2.6	Erläuterung Tabelle 091: Opfer nach Alter und Geschlecht .....	161
6.2.7	Erläuterung Tabelle 092: Opfer-Tatverdächtigen-Beziehung – formal .....	161
6.2.8	Erläuterung Tabelle 120: Gegenüberstellung aller Straftaten(-gruppen) 2020/2021 .....	161
6.2.9	Tabellen (001, 007, 020, 040, 050, 091, 092, 120) (weiter auf Seite 162) .....	161

## Abbildungsverzeichnis

Abbildung 1. Gebietsgrenzen und Flächen der Bezirke Hamburgs. ....	22
Abbildung 2. Bevölkerungsentwicklung in den letzten 10 Jahren. ....	23
Abbildung 3. Bevölkerungsverteilung Deutscher und Nichtdeutscher nach Altersgruppen. ....	24
Abbildung 4. Kriminalitätsentwicklung in den letzten 10 Jahren (Fallzahlen und Aufklärungsquote). ..	25
Abbildung 5. Wesentliche Veränderungen der Kriminalität in Hamburg im Vergleich zum Vorjahr.....	26
Abbildung 6. Deliktverteilung der Straftaten nach Obergruppenschlüsseln und deren Anteile.....	27
Abbildung 7. Bezirke Hamburgs.....	29
Abbildung 8. Regionale Kriminalitätsverteilung Hamburgs nach Bezirken sowie Zu- und Abnahmen im Vergleich zum Vorjahr.....	30
Abbildung 9. Entwicklung Schusswaffenverwendung in den letzten 10 Jahren. ....	35
Abbildung 10. Verteilung Schusswaffenverwendung nach Delikten und deren Anteile.....	36
Abbildung 11. Entwicklung Messerverwendung ab 2019.....	37
Abbildung 12. Verteilung Messererfassung nach Delikten und deren Anteile. ....	38
Abbildung 13. Tatverdächtiger nach Altersgruppen sowie Zu- und Abnahmen im Vergleich zum Vorjahr und deren Anteile. ....	39
Abbildung 14. Entwicklung der Anzahl Tatverdächtiger nach Altersgruppen in den letzten 10 Jahren.	40
Abbildung 15. Deutsche Tatverdächtige nach Altersgruppen sowie Zu- und Abnahmen im Vergleich zum Vorjahr und deren Anteile. ....	42
Abbildung 16. Nichtdeutsche Tatverdächtige nach Altersgruppen sowie Zu- und Abnahmen im Vergleich zum Vorjahr und deren Anteile. ....	43
Abbildung 17. Entwicklung der Anzahl Tatverdächtiger insgesamt/deutscher/nichtdeutscher in den letzten 10 Jahren. ....	44
Abbildung 18. Entwicklung der Anzahl insgesamt/deutscher/nichtdeutscher Tatverdächtiger ohne Ausländerdelikte in den letzten 10 Jahren.....	45
Abbildung 19. Verteilung nichtdeutscher Tatverdächtiger auf Grund ihres erlaubten Aufenthaltes und deren Anteile. ....	49
Abbildung 20. Tatverdächtigenbelastungszahlen für deutsche und nichtdeutsche Tatverdächtige. ....	51
Abbildung 21. Entwicklung der Tatverdächtigenbelastungszahlen insgesamt nach Altersgruppen in den letzten 10 Jahren. ....	54
Abbildung 22. Entwicklung der Tatverdächtigenbelastungszahlen deutscher Tatverdächtiger nach Altersgruppen in den letzten 10 Jahren. ....	54
Abbildung 23. Entwicklung der Tatverdächtigenbelastungszahlen nichtdeutscher Tatverdächtiger nach Altersgruppen in den letzten 10 Jahren. ....	54
Abbildung 24. Opfer insgesamt nach Altersgruppen und Geschlecht.....	55
Abbildung 25. Opferverteilung nach Opfer-Tatverdächtigen-Beziehung und deren Anteile. ....	60
Abbildung 26. Fallzahlen nach Schadensgruppen im Vergleich zum Vorjahr. ....	61
Abbildung 27. Straftaten gegen das Leben Entwicklung der Fallenzahlen, Versuch, Vollendung in den letzten 10 Jahren. ....	63
Abbildung 28. Straftaten gegen das Leben Entwicklung deutscher/nichtdeutscher Tatverdächtiger in den letzten 10 Jahren. ....	64
Abbildung 29. Straftaten gegen das Leben Entwicklung der TVBZ deutscher/nichtdeutscher Tatverdächtiger in den letzten 10 Jahren. ....	65
Abbildung 30. Straftaten gegen das Leben Verteilung der Opfer nach Geschlecht und Altersgruppen und deren Anteile. ....	65
Abbildung 31. Straftaten gegen die sexuelle Selbstbestimmung Entwicklung deutscher/nichtdeutscher Tatverdächtiger in den letzten 10 Jahren. ....	68
Abbildung 32. Straftaten gegen die sexuelle Selbstbestimmung Entwicklung der TVBZ deutscher/nichtdeutscher Tatverdächtiger in den letzten 10 Jahren.....	69



Abbildung 33. Straftaten gegen die sexuelle Selbstbestimmung Verteilung der Opfer nach Altersgruppen und deren Anteile .....	70
Abbildung 34. Vergewaltigung, sexuelle Nötigung und sexueller Übergriff im besonders schweren Fall einschließlich mit Todesfolge Entwicklung deutscher/nichtdeutscher Tatverdächtiger in den letzten 10 Jahren. ....	72
Abbildung 35. Vergewaltigung, sexuelle Nötigung und sexueller Übergriff im besonders schweren Fall einschließlich mit Todesfolge Entwicklung der TVBZ deutscher/nichtdeutscher Tatverdächtiger in den letzten 10 Jahren. ....	73
Abbildung 36. Vergewaltigung, sexuelle Nötigung und sexueller Übergriff im besonders schweren Fall einschließlich mit Todesfolge Verteilung weiblicher Opfer nach Altersgruppen und deren Anteile. ....	74
Abbildung 37. Vergewaltigung, sexuelle Nötigung und sexueller Übergriff im besonders schweren Fall einschließlich mit Todesfolge Opferverteilung nach Opfer-Tatverdächtigen-Beziehung und deren Anteile. ....	75
Abbildung 38. Verteilung der Raubdelikte (Fallzahlen) und deren Anteile. ....	76
Abbildung 39. Raub, räuberische Erpressung, räuberischer Angriff auf Kraftfahrer Entwicklung deutscher/nichtdeutscher Tatverdächtiger in den letzten 10 Jahren. ....	77
Abbildung 40. Raub, räuberische Erpressung, räuberischer Angriff auf Kraftfahrer Entwicklung der TVBZ deutscher/nichtdeutscher Tatverdächtiger in den letzten 10 Jahren. ....	78
Abbildung 41. Raub, räuberische Erpressung, räuberischer Angriff auf Kraftfahrer Verteilung der Opfer nach Altersgruppen und deren Anteile. ....	79
Abbildung 42. Raub, räuberische Erpressung, räuberischer Angriff auf Kraftfahrer Opferverteilung nach Opfer-Tatverdächtigen-Beziehung und deren Anteile. ....	79
Abbildung 43. Handtaschenraub Entwicklung deutscher/nichtdeutscher Tatverdächtiger in den letzten 10 Jahren. ....	81
Abbildung 44. Handtaschenraub Entwicklung der TVBZ deutscher/nichtdeutscher Tatverdächtiger in den letzten 10 Jahren. ....	82
Abbildung 45. Sonstige Raubüberfälle auf Straßen, Wegen oder Plätzen Entwicklung Tatverdächtiger insgesamt nach Altersgruppen in den letzten 10 Jahren. ....	84
Abbildung 46. Sonstige Raubüberfälle auf Straßen, Wegen oder Plätzen Entwicklung deutscher/nichtdeutscher Tatverdächtiger in den letzten 10 Jahren. ....	85
Abbildung 47. Sonstige Raubüberfälle auf Straßen, Wegen oder Plätzen Entwicklung der TVBZ deutscher/nichtdeutscher Tatverdächtiger in den letzten 10 Jahren. ....	85
Abbildung 48. Sonstige Raubüberfälle auf Straßen, Wegen oder Plätzen Verteilung der Opfer nach Altersgruppen und deren Anteile. ....	86
Abbildung 49. Körperverletzung Entwicklung deutscher/nichtdeutscher Tatverdächtiger in den letzten 10 Jahren. ....	89
Abbildung 50. Körperverletzung Entwicklung der TVBZ deutscher/nichtdeutscher Tatverdächtige in den letzten 10 Jahren. ....	89
Abbildung 51. Körperverletzung Verteilung der Opfer nach Altersgruppen und deren Anteile. ....	90
Abbildung 52. Körperverletzung Opferverteilung nach Opfer-Tatverdächtigen-Beziehung und deren Anteile. ....	91
Abbildung 53. Diebstahl insgesamt Entwicklung deutscher/nichtdeutscher Tatverdächtiger in den letzten 10 Jahren. ....	93
Abbildung 54. Diebstahl insgesamt Entwicklung der TVBZ deutscher/nichtdeutscher Tatverdächtige in den letzten 10 Jahren. ....	93
Abbildung 55. Wohnungseinbruchdiebstahl Entwicklung deutscher/nichtdeutscher Tatverdächtiger in den letzten 10 Jahren. ....	96
Abbildung 56. Wohnungseinbruchdiebstahl Entwicklung der TVBZ deutscher/nichtdeutscher Tatverdächtiger in den letzten 10 Jahren. ....	96



Abbildung 57. Diebstahl von Kraftwagen Entwicklung deutscher/nichtdeutscher Tatverdächtiger in den letzten 10 Jahren. ....	99
Abbildung 58. Diebstahl von Kraftwagen Entwicklung der TVBZ deutscher/nichtdeutscher Tatverdächtige in den letzten 10 Jahren.....	99
Abbildung 59. Diebstahl an/aus Kraftfahrzeugen Entwicklung deutscher/nichtdeutscher Tatverdächtiger in den letzten 10 Jahren. ....	102
Abbildung 60. Diebstahl an/aus Kraftfahrzeugen Entwicklung der TVBZ deutscher/nichtdeutscher Tatverdächtiger in den letzten 10 Jahren. ....	103
Abbildung 61. Diebstahl insgesamt von Fahrrädern Entwicklung deutscher/nichtdeutscher Tatverdächtiger in den letzten 10 Jahren. ....	105
Abbildung 62. Diebstahl insgesamt von Fahrrädern Entwicklung der TVBZ deutscher/nichtdeutscher Tatverdächtiger in den letzten 10 Jahren. ....	106
Abbildung 63. Taschendiebstahl insgesamt Entwicklung deutscher/nichtdeutscher Tatverdächtiger in den letzten 10 Jahren .....	109
Abbildung 64. Taschendiebstahl insgesamt Entwicklung der TVBZ deutscher/nichtdeutscher Tatverdächtiger in den letzten 10 Jahren .....	109
Abbildung 65. Vermögens- und Fälschungsdelikte Entwicklung deutscher/nichtdeutscher Tatverdächtiger in den letzten 10 Jahren. ....	112
Abbildung 66. Vermögens- und Fälschungsdelikte Entwicklung der TVBZ deutscher/nichtdeutscher Tatverdächtiger in den letzten 10 Jahren. ....	112
Abbildung 67. Gewaltkriminalität Deliktsverteilung und deren Anteile. ....	114
Abbildung 68. Gewaltkriminalität Entwicklung deutscher/nichtdeutscher Tatverdächtiger in den letzten 10 Jahren. ....	116
Abbildung 69. Gewaltkriminalität Entwicklung der TVBZ deutscher/nichtdeutscher Tatverdächtiger in den letzten 10 Jahren. ....	116
Abbildung 70. Gewaltkriminalität Verteilung der Opfer nach Altersgruppen und deren Anteile.....	117
Abbildung 71. Rauschgiftkriminalität Entwicklung deutscher/nichtdeutscher Tatverdächtiger in den letzten 10 Jahren. ....	120
Abbildung 72. Rauschgiftkriminalität Entwicklung der TVBZ deutscher/nichtdeutscher Tatverdächtiger in den letzten 10 Jahren.....	121

## Tabellenverzeichnis

Tabelle 1. Überblick Polizeiliche Kriminalstatistik 2021. ....	3
Tabelle 2. Kriminalitätsentwicklung in den letzten 10 Jahren.....	25
Tabelle 3. Häufigkeitszahlen in den Deliktsobergruppen im Vergleich zum Vorjahr.....	27
Tabelle 4. Entwicklung der Fälle und Aufklärungsquoten in den Deliktsobergruppen im Vergleich zum Vorjahr. ....	28
Tabelle 5. Kriminalitätsentwicklung in den Bezirken Hamburgs im Vergleich zum Vorjahr. ....	30
Tabelle 6. Kriminalitätsentwicklung in den Stadtteilen des Bezirkes Hamburg Mitte im Vergleich zum Vorjahr. ....	31
Tabelle 7. Kriminalitätsentwicklung in den Stadtteilen des Bezirkes Hamburg Altona im Vergleich zum Vorjahr. ....	31
Tabelle 8. Kriminalitätsentwicklung in den Stadtteilen des Bezirkes Hamburg Eimsbüttel im Vergleich zum Vorjahr. ....	32
Tabelle 9. Kriminalitätsentwicklung in den Stadtteilen des Bezirkes Hamburg Nord im Vergleich zum Vorjahr. ....	32
Tabelle 10. Kriminalitätsentwicklung in den Stadtteilen des Bezirkes Hamburg Wandsbek im Vergleich zum Vorjahr. ....	33
Tabelle 11. Kriminalitätsentwicklung in den Stadtteilen des Bezirkes Hamburg Bergedorf im Vergleich zum Vorjahr. ....	34
Tabelle 12. Kriminalitätsentwicklung in den Stadtteilen des Bezirkes Hamburg Harburg im Vergleich zum Vorjahr. ....	34
Tabelle 13. Entwicklung Messererfassung nach Deliktsbereichen im Vergleich zum Vorjahr.....	37
Tabelle 14. Entwicklung der Tatverdächtigen insgesamt nach Alter und Geschlecht im Vergleich zum Vorjahr. ....	38
Tabelle 15. Entwicklung der Tatverdächtigen nach Altersgruppen im Zehnjahresvergleich. ....	40
Tabelle 16. Entwicklung der deutschen Tatverdächtigen nach Alter und Geschlecht im Vergleich zum Vorjahr.....	41
Tabelle 17. Entwicklung der nichtdeutschen Tatverdächtigen nach Alter und Geschlecht im Vergleich zum Vorjahr.....	42
Tabelle 18. Anteile nach Altersgruppen nichtdeutscher/deutscher Tatverdächtiger ausgewählter Deliktgruppen. ....	45
Tabelle 19. Entwicklung nichtdeutscher Tatverdächtiger nach Anlass des Aufenthaltes im Vergleich zum Vorjahr.....	48
Tabelle 20. Nichtdeutsche Tatverdächtige nach Nationalität und Häufigkeit im Vergleich zum Vorjahr. ....	49
Tabelle 21. Tatverdächtigenbelastungszahlen nach Altersgruppen im Vergleich zum Vorjahr.....	51
Tabelle 22. Entwicklung der Tatverdächtigenbelastungszahlen für deutsche, nichtdeutsche und Tatverdächtige insgesamt nach Altersgruppen in den letzten 10 Jahren.....	51
Tabelle 23. Tatverdächtigenbelastungszahlen insgesamt im Zehnjahresvergleich.....	53
Tabelle 24. Opfer nach Deliktgruppen und Geschlecht im Vergleich zum Vorjahr. ....	56
Tabelle 25. Opfer nach Delikten und Altersgruppen. ....	56
Tabelle 26. Opfer nach Delikten und Altersgruppen im Vergleich zum Vorjahr.....	57
Tabelle 27. Opfer-Tatverdächtigen-Beziehung nach Delikten und Geschlecht im Vergleich zum Vorjahr.....	59
Tabelle 28. Fallzahlen nach Schadensgruppen im Vergleich zum Vorjahr.....	61
Tabelle 29. Straftaten gegen das Leben Entwicklung der Fallzahlen, Aufklärung und Häufigkeitszahl in den letzten 10 Jahren.....	62
Tabelle 30. Straftaten gegen das Leben Entwicklung Tatverdächtiger insgesamt nach Altersgruppen in den letzten 10 Jahren. ....	63

Tabelle 31. Straftaten gegen das Leben Entwicklung nichtdeutscher Tatverdächtiger nach Altersgruppen in den letzten 10 Jahren. ....	64
Tabelle 32. Straftaten gegen die sexuelle Selbstbestimmung Entwicklung der Fallenzahlen, Aufklärung und Häufigkeitszahl in den letzten 10 Jahren. ....	67
Tabelle 33. Straftaten gegen die sexuelle Selbstbestimmung Entwicklung Tatverdächtiger insgesamt nach Altersgruppen in den letzten 10 Jahren. ....	67
Tabelle 34. Straftaten gegen die sexuelle Selbstbestimmung Entwicklung nichtdeutscher Tatverdächtiger nach Altersgruppen in den letzten 10 Jahren. ....	68
Tabelle 35. Vergewaltigung, sexuelle Nötigung und sexueller Übergriff im besonders schweren Fall einschließlich mit Todesfolge Entwicklung der Fallenzahlen, Aufklärung und Häufigkeitszahl in den letzten 10 Jahren. ....	70
Tabelle 36. Vergewaltigung, sexuelle Nötigung und sexueller Übergriff im besonders schweren Fall einschließlich mit Todesfolge Entwicklung Tatverdächtiger insgesamt nach Altersgruppen in den letzten 10 Jahren. ....	71
Tabelle 37. Vergewaltigung, sexuelle Nötigung und sexueller Übergriff im besonders schweren Fall einschließlich mit Todesfolge Entwicklung nichtdeutscher Tatverdächtiger nach Altersgruppen in den letzten 10 Jahren. ....	72
Tabelle 38. Raub, räuberische Erpressung, räuberischer Angriff auf Kraftfahrer Entwicklung der Fallenzahlen, Aufklärung und Häufigkeitszahl in den letzten 10 Jahren. ....	75
Tabelle 39. Raub, räuberische Erpressung, räuberischer Angriff auf Kraftfahrer Entwicklung Tatverdächtiger insgesamt nach Altersgruppen in den letzten 10 Jahren. ....	76
Tabelle 40. Raub, räuberische Erpressung, räuberischer Angriff auf Kraftfahrer Entwicklung nichtdeutscher Tatverdächtiger nach Altersgruppen in den letzten 10 Jahren. ....	77
Tabelle 41. Handtaschenraub Entwicklung der Fallenzahlen, Aufklärung und Häufigkeitszahl in den letzten 10 Jahren. ....	80
Tabelle 42. Handtaschenraub Entwicklung Tatverdächtiger insgesamt nach Altersgruppen in den letzten 10 Jahren. ....	80
Tabelle 43. Handtaschenraub Entwicklung nichtdeutscher Tatverdächtiger nach Altersgruppen in den letzten 10 Jahren. ....	81
Tabelle 44. Sonstige Raubüberfälle auf Straßen, Wegen oder Plätzen Entwicklung der Fallenzahlen, Aufklärung und Häufigkeitszahl in den letzten 10 Jahren. ....	83
Tabelle 45. Sonstige Raubüberfälle auf Straßen, Wegen oder Plätzen Entwicklung Tatverdächtiger insgesamt nach Altersgruppen in den letzten 10 Jahren. ....	83
Tabelle 46. Sonstige Raubüberfälle auf Straßen, Wegen oder Plätzen Entwicklung nichtdeutscher Tatverdächtiger nach Altersgruppen in den letzten 10 Jahren. ....	84
Tabelle 47. Sonstige Raubüberfälle auf Straßen, Wegen oder Plätzen Entwicklung des Schadens nach Schadensgruppen im Vergleich zum Vorjahr. ....	86
Tabelle 48. Körperverletzung Entwicklung der Fallenzahlen, Aufklärung und Häufigkeitszahl in den letzten 10 Jahren. ....	87
Tabelle 49. Körperverletzung Entwicklung Tatverdächtiger insgesamt nach Altersgruppen in den letzten 10 Jahren. ....	88
Tabelle 50. Körperverletzung Entwicklung nichtdeutscher Tatverdächtiger nach Altersgruppen in den letzten 10 Jahren. ....	88
Tabelle 51. Diebstahl insgesamt Entwicklung der Fallenzahlen, Aufklärung und Häufigkeitszahl in den letzten 10 Jahren. ....	91
Tabelle 52. Diebstahl insgesamt Entwicklung Tatverdächtiger insgesamt nach Altersgruppen in den letzten 10 Jahren. ....	92
Tabelle 53. Diebstahl insgesamt Entwicklung nichtdeutscher Tatverdächtiger nach Altersgruppen in den letzten 10 Jahren. ....	92
Tabelle 54. Diebstahl insgesamt Entwicklung des Schadens nach Schadensgruppen im Vergleich zum Vorjahr. ....	94

Tabelle 55. Wohnungseinbruchdiebstahl Entwicklung der Fallenzahlen, Aufklärung und Häufigkeitszahl in den letzten 10 Jahren. ....	94
Tabelle 56. Wohnungseinbruchdiebstahl Entwicklung Tatverdächtiger insgesamt nach Altersgruppen in den letzten 10 Jahren. ....	95
Tabelle 57. Wohnungseinbruchdiebstahl Entwicklung nichtdeutscher Tatverdächtiger nach Altersgruppen in den letzten 10 Jahren. ....	95
Tabelle 58. Wohnungseinbruchdiebstahl Entwicklung des Schadens nach Schadensgruppen im Vergleich zum Vorjahr. ....	97
Tabelle 59. Diebstahl von Kraftwagen Entwicklung der Fallenzahlen, Aufklärung und Häufigkeitszahl in den letzten 10 Jahren. ....	97
Tabelle 60. Diebstahl von Kraftwagen Entwicklung Tatverdächtiger insgesamt nach Altersgruppen in den letzten 10 Jahren. ....	98
Tabelle 61. Diebstahl von Kraftwagen Entwicklung nichtdeutscher Tatverdächtiger nach Altersgruppen in den letzten 10 Jahren. ....	98
Tabelle 62. Diebstahl von Kraftwagen Entwicklung des Schadens nach Schadensgruppen im Vergleich zum Vorjahr. ....	100
Tabelle 63. Diebstahl an/aus Kraftfahrzeugen Entwicklung der Fallenzahlen, Aufklärung und Häufigkeitszahl in den letzten 10 Jahren. ....	100
Tabelle 64. Diebstahl an/aus Kraftfahrzeugen Entwicklung Tatverdächtiger insgesamt nach Altersgruppen in den letzten 10 Jahren. ....	101
Tabelle 65. Diebstahl an/aus Kraftfahrzeugen Entwicklung nichtdeutscher Tatverdächtiger nach Altersgruppen in den letzten 10 Jahren. ....	102
Tabelle 66. Diebstahl an/aus Kraftfahrzeugen Entwicklung des Schadens nach Schadensgruppen im Vergleich zum Vorjahr. ....	103
Tabelle 67. Diebstahl insgesamt von Fahrrädern Entwicklung der Fallenzahlen, Aufklärung und Häufigkeitszahl in den letzten 10 Jahren. ....	104
Tabelle 68. Diebstahl insgesamt von Fahrrädern Entwicklung Tatverdächtiger insgesamt nach Altersgruppen in den letzten 10 Jahren. ....	104
Tabelle 69. Diebstahl insgesamt von Fahrrädern Entwicklung nichtdeutscher Tatverdächtiger nach Altersgruppen in den letzten 10 Jahren. ....	105
Tabelle 70. Diebstahl insgesamt von Fahrrädern Entwicklung des Schadens nach Schadensgruppen im Vergleich zum Vorjahr. ....	106
Tabelle 71. Taschendiebstahl insgesamt Entwicklung der Fallenzahlen, Aufklärung und Häufigkeitszahl in den letzten 10 Jahren. ....	107
Tabelle 72. Taschendiebstahl insgesamt Entwicklung Tatverdächtiger insgesamt nach Altersgruppen in den letzten 10 Jahren. ....	108
Tabelle 73. Taschendiebstahl insgesamt Entwicklung nichtdeutscher Tatverdächtiger nach Altersgruppen in den letzten 10 Jahren. ....	108
Tabelle 74. Taschendiebstahl insgesamt Entwicklung des Schadens nach Schadensgruppen im Vergleich zum Vorjahr. ....	110
Tabelle 75. Vermögens- und Fälschungsdelikte Entwicklung der Fallenzahlen, Aufklärung und Häufigkeitszahl in den letzten 10 Jahren. ....	110
Tabelle 76. Vermögens- und Fälschungsdelikte Entwicklung Tatverdächtiger insgesamt nach Altersgruppen in den letzten 10 Jahren. ....	111
Tabelle 77. Vermögens- und Fälschungsdelikte Entwicklung nichtdeutscher Tatverdächtiger nach Altersgruppen in den letzten 10 Jahren. ....	111
Tabelle 78. Vermögens- und Fälschungsdelikte insgesamt Entwicklung des Schadens nach Schadensgruppen im Vergleich zum Vorjahr. ....	113
Tabelle 79. Gewaltkriminalität Entwicklung der Fallenzahlen, Aufklärung und Häufigkeitszahl in den letzten 10 Jahren. ....	113



---

Tabelle 80. Gewaltkriminalität Entwicklung Tatverdächtiger insgesamt nach Altersgruppen in den letzten 10 Jahren.....	115
Tabelle 81. Gewaltkriminalität Entwicklung nichtdeutscher Tatverdächtiger nach Altersgruppen in den letzten 10 Jahren.....	115
Tabelle 82. Gewaltkriminalität Entwicklung des Schadens nach Schadensgruppen im Vergleich zum Vorjahr.....	117
Tabelle 83. Rauschgiftkriminalität Entwicklung der Fallenzahlen, Aufklärung und Häufigkeitszahl in den letzten 10 Jahren.....	118
Tabelle 84. Rauschgiftkriminalität Entwicklung einzelner Delikte im Vergleich zum Vorjahr. ....	119
Tabelle 85. Rauschgiftkriminalität Entwicklung Tatverdächtiger insgesamt nach Altersgruppen in den letzten 10 Jahren.....	119
Tabelle 86. Rauschgiftkriminalität Entwicklung nichtdeutscher Tatverdächtiger nach Altersgruppen in den letzten 10 Jahren. ....	119

## 2 Vorbemerkungen

### **Allgemeines**

Falls bei Prozentangaben Abweichungen um 0,1 % auftreten, liegt dies an systembedingten Rundungsfehlern.

### **Inhalt**

Die Polizeiliche Kriminalstatistik wird seit 1971 bundeseinheitlich geführt und umfasst alle der Polizei bekannt gewordenen Vorgänge, die den Verdacht eines Vergehens oder Verbrechens rechtfertigen, einschließlich der mit Strafe bedrohten Versuche. Seit 2017 werden zudem alle vom Zoll festgestellten Straftaten in der PKS erfasst. Vorher fanden nur die vom Zoll bearbeiteten Rauschgiftdelikte in der PKS Berücksichtigung. Nicht enthalten sind in der Polizeilichen Kriminalstatistik Staatsschutz- und Verkehrsdelikte (mit Ausnahme von Verstößen gegen die §§ 315, 315b StGB – gefährliche Eingriffe in den Bahn-, Schiffs-, Luft- und Straßenverkehr und § 22a StVG – missbräuchliches Herstellen, Vertreiben oder Ausgeben von Kennzeichen), Ordnungswidrigkeiten, Delikte, die nicht zum Aufgabenbereich der Polizei gehören (z. B. Finanz- und Steuerdelikte) und Straftaten, die unmittelbar bei der Staatsanwaltschaft angezeigt werden sowie Straftaten, die außerhalb der Bundesrepublik Deutschland begangen wurden. Die Polizeiliche Kriminalstatistik dient der Beobachtung der Kriminalität in den unterschiedlichen Deliktsfeldern und gibt Auskunft über deren Entwicklung, von Tatverdächtigen, Opfern und Schäden sowie die Veränderung der Kriminalitätsquotienten.

### **Dunkelfeldproblematik**

Die Aussagekraft der Polizeilichen Kriminalstatistik erfährt dadurch eine wesentliche Einschränkung, dass der Polizei ein Teil der Straftaten verborgen bleibt. Der Umfang dieses Dunkelfeldes ist abhängig von der Art des Deliktes und u. a. vom Anzeigeverhalten der Bevölkerung und der Intensität der Verbrechensbekämpfung. Da sich die einzelnen statistikbeeinflussenden Faktoren unabhängig voneinander ändern, gibt es auch keine feststehenden Relationen zwischen statistisch erfassten und tatsächlich begangenen Straftaten in verschiedenen Zeiträumen. Die Polizeiliche Kriminalstatistik bietet demzufolge kein Abbild der Verbrechenswirklichkeit, sondern eine je nach Deliktart mehr oder weniger ausgeprägte Annäherung an die Realität.

### **Straftaten- und Tatverdächtigenerfassung**

Die Polizeiliche Kriminalstatistik wird als Ausgangsstatistik geführt, d. h. die bekannt gewordenen Fälle und Tatverdächtigen werden bei Abschluss der polizeilichen Ermittlungen vor der Abgabe an die Staatsanwaltschaft erfasst. Die Grundlage für die Bewertung sind abschließende Erkenntnisse der Polizei, die sich an strafrechtlichen und kriminologischen Gesichtspunkten orientieren. In Fällen von Tateinheit wird bundeseinheitlich zur Vermeidung statistischer Verfälschungen nur die schwerere Straftat (höhere Strafandrohung) gezählt.

Die Tatverdächtigenerfassung wird seit dem 01.01.1983 nach der so genannten Echttäterzählung vorgenommen. Danach wird der Tatverdächtige bei mehrfachem Auftreten in einem Kalenderjahr nur noch einmal gezählt. Jahresvergleiche von Tatverdächtigenzahlen sind somit nur bedingt aussagefähig.

### ***Kriminal- und Verurteiltenstatistik***

Die erheblichen Differenzen zwischen der Kriminal- und Verurteiltenstatistik beruhen insbesondere auf nachstehend aufgeführten unterschiedlichen Erfassungskriterien, die einen sinnvollen Vergleich der Statistiken nicht zulassen:

Für den Eingang in die Polizeiliche Kriminalstatistik sind bei festgestellten Tatverdächtigen lediglich zureichende tatsächliche Anhaltspunkte auf einen (Straf-) Tatzusammenhang maßgeblich.

Die Polizeiliche Kriminalstatistik registriert auch Kinder und andere Strafunmündige als Tatverdächtige.

Staatsanwaltschaft und Gericht können den polizeilich festgestellten Sachverhalt rechtlich anders beurteilen.

Die Justiz fasst oft mehrere Straftaten zu einer Verurteilung zusammen.

### ***Tatverdächtigen- und Bevölkerungszahlen***

Ohne Bezugsgrößen sind Kriminalitätszahlen einzelner Bevölkerungs- bzw. Altersgruppen nicht aussagefähig. Unter Zuhilfenahme der Tatverdächtigenbelastungszahl (TVBZ = Zahl der ermittelten Tatverdächtigen je 100.000 Einwohner der Bevölkerung bzw. eines Bevölkerungsanteils jeweils ohne Kinder unter 8 Jahren) werden sinnvollere Aussagen über die Kriminalitätsbelastung einzelner Bevölkerungs- oder Altersgruppen möglich. Allerdings wird die Bedeutung der Tatverdächtigenbelastungszahl dadurch gemindert, dass ihr lediglich der jeweils amtlich gemeldete Bevölkerungsanteil zugrunde liegt; Besucher, Touristen, Pendler und ähnliche Gruppen werden also nicht berücksichtigt.

### ***Politisch motivierte Kriminalität (PMK)***

Staatsschutzdelikte sind Straftaten, die sich gegen den Bestand oder die verfassungsmäßige Ordnung des Staates richten, sowie Straftaten, die ein politisches Element in Bezug auf die Bundesrepublik Deutschland als Ganzes oder eines ihrer Teile enthalten. Diese Straftaten werden grundsätzlich nicht in der PKS erfasst. Delikte der allgemeinen Kriminalität, sofern sie im Einzelfall als Staatsschutzdelikt gelten, sind jedoch in der allgemeinen polizeilichen Kriminalstatistik zu erfassen.

### ***Verkehrsdelikte***

... sind alle Verstöße gegen die Bestimmung zur Aufrechterhaltung der Verkehrssicherheit auf öffentlichen Straßen, ferner durch Verkehrsunfälle bedingte Fahrlässigkeit, Verkehrsunfallflucht und Verstöße gegen das Pflichtversicherungsgesetz. Sie sind nicht in der PKS enthalten. Keine Verkehrsdelikte sind Verstöße gegen §§ 315, 315b StGB (Gefährliche Eingriffe in den Bahn-, Schiffs-, Luft- und Straßenverkehr) und § 22a StVG (Missbräuchliches Herstellen, Verreiben oder Ausgeben von amtlichen Kennzeichen). Diese werden somit in der PKS erfasst.

### ***Fazit***

Die Polizeiliche Kriminalstatistik ist als Messinstrument für die tatsächlich vorhandene Kriminalität aus den aufgeführten Gründen nur bedingt geeignet, zumal sie in der Gesamtbetrachtung die besondere Qualität einzelner Delikte nicht wertet. Sie ist jedoch trotz aller Mängel ein unentbehrliches Hilfsmittel zur Erkennung der Kriminalitätsentwicklung und bildet hierdurch eine Grundlage für kriminalpolitische Entscheidungen. Darüber hinaus führt sie einen Nachweis über die von der Polizei bearbeitete Kriminalität und birgt Hinweise für strategische und organisatorische Planungen.



### ***Bekannt gewordener Fall***

... ist jede im Katalog aufgeführte rechtswidrige (Straf-)Tat einschließlich der mit Strafe bedrohten Versuche, denen eine (kriminal-)polizeilich bearbeitete Anzeige zugrunde liegt. Die Gesamtzahl der bekannt gewordenen Fälle ergibt sich aus der Addition der Straftatengruppen.

### ***Aufgeklärter Fall***

... ist die Straftat, zu der nach dem (kriminal-)polizeilichen Ermittlungsergebnis bei mindestens einem Tatverdächtigen grundsätzlich die rechtmäßigen Personalien (z.B. mittels Ausweisdokument, ED-Behandlung etc.) bekannt sind.

### ***Tatverdächtig***

... ist jede Person, die nach dem polizeilichen Ermittlungsergebnis aufgrund zureichender tatsächlicher Anhaltspunkte verdächtig ist, eine rechtswidrige (Straf-)Tat begangen zu haben. Dazu zählen auch Mittäter, Anstifter und Gehilfen.

### ***Nichtdeutsche Tatverdächtige***

... sind Personen ausländischer Staatsangehörigkeit und Staatenlose. Personen mit ungeklärter Staatsangehörigkeit gelten als staatenlos.

### ***Tatort***

... ist die politische Gemeinde, innerhalb deren Gemarkung sich der Fall ereignete (hier: Staatsgebiet Hamburg).

Bei Beförderungserschleichung ist Tatort stets der Feststellort.

Bei Unterhaltspflichtverletzung ist Tatort der Wohnsitz der Unterhaltsberechtigten.

### ***Tatzeit***

... ist der Zeitpunkt, zu dem die Straftat begangen wurde. Bei Straftaten, die sich über Zeiträume erstrecken oder innerhalb von Zeiträumen begangen wurden, gilt das Ende des Zeitraumes als Tatzeit. Wenn nicht mindestens der Monat bestimmbar ist, gilt die Tatzeit als unbekannt.

### ***Opfer***

... im Sinne der Richtlinien sind natürliche Personen, gegen die sich die mit Strafe bedrohte Handlung unmittelbar richtet. Daten zu Opfern werden in der PKS nur bei Delikten erfasst, für die im Straftatenkatalog eine Opfererfassung vorgesehen ist. Nach den aktuellen, bundeseinheitlichen PKS-Richtlinien betrifft dies grundsätzlich Delikte gegen höchstpersönliche Rechtsgüter (wie das Leben, körperliche Unversehrtheit, Freiheit, Ehre und sexuelle Selbstbestimmung). Entgegen der Tatverdächtigenenerfassung, bei denen eine „echte“ Tatverdächtigenzählung im Berichtsjahr erfolgt (jede bzw. jeder Tatverdächtige wird bei „Straftaten insgesamt“ nur einmal gezählt, unabhängig von der Anzahl der ihr bzw. ihm zugeordneten Straftaten), wird bei Opfern die Häufigkeit des „Opferwerdens“ gezählt (wird eine Person mehrfach Opfer, so wird sie auch mehrfach registriert).

### ***Schaden***

... im Sinne der Richtlinien ist nur der rechtswidrig erlangte Geldwert (Verkehrswert).

Ist ein Schaden nicht zu beziffern, wird ein ideeller Schaden von 1 € registriert. Dies erklärt auch den hohen Anteil der Schäden bis unter 15 €.

### ***Kriminalitätsquotienten***

Sind die aus absoluten Zahlen zur vergleichenden Beurteilung der Kriminalität errechneten Werte, wie Aufklärungsquote, Häufigkeitszahl, Tatverdächtigenbelastungszahl.

### **Aufklärungsquote (AQ)**

... bezeichnet in Hundertsteln das Verhältnis von aufgeklärten zu bekannt gewordenen Fällen im Berichtszeitraum:

$$AQ = \frac{\text{Aufgeklärte Fälle} \times 100}{\text{Bekannt gewordene Fälle}}$$

### **Häufigkeitszahl (HZ)**

... ist die Zahl der bekannt gewordenen Fälle insgesamt oder innerhalb einzelner Deliktsarten, errechnet auf 100.000 Einwohner am Ort der Hauptwohnung, Stichtag ist jeweils der 01.01. des Berichtsjahres, ersatzweise der letzte Verfügbare, der dann besonders benannt ist.

Die Häufigkeitszahl drückt die durch die Kriminalität verursachte Gefährdung aus.

$$HZ = \frac{\text{Straftaten} \times 100.000}{\text{Einwohnerzahl}^1}$$

Anmerkung:

Der Aussagewert der HZ wird dadurch eingeschränkt, dass zu ihrer Errechnung nur die in Hamburg gemeldeten Einwohner herangezogen werden. Touristen, Durchreisende, Berufspendler und unerlaubt aufhältliche Ausländer sind nicht enthalten.

### **Tatverdächtigenbelastungszahl (TVBZ)**

... ist die Zahl der ermittelten Tatverdächtigen, errechnet auf 100.000 Einwohner des entsprechenden Bevölkerungsanteils, jeweils ohne Kinder unter 8 Jahren.

$$TVBZ = \frac{\text{TV (ab 8 Jahren)} \times 100.000}{\text{Einwohnerzahl}^1 \text{ (ab 8 Jahren)}}$$

## **Wesentliche Neuerungen in der PKS 2021**

### **Ø Erfassungsänderungen**

**Phänomenkatalog** Im Rahmen einer bundeseinheitlichen Erfassung ist die Auswahl des Kriminalitätsphänomens „Ladungsdiebstahl“ nur noch bei bestimmten Schlüsselzahlen des PKS- Straftatenkatalogs aus den Kriminalitätsbereichen Diebstahl und Unterschlagung möglich.

**Opferspezifik** Der seit dem 01.01.2016 in der Opferspezifik als Übergangslösung angebotene Wert „Asylbewerber / Flüchtling“ wird zum 31.12.2020 geschlossen.

Fachlich relevante Informationen zum Aufenthaltsstatus und Aufenthaltsanlass von nichtdeutschen Opfern werden mit Beginn des Erfassungsjahres 2020 ausschließlich durch den in Hamburg bereits am 01.01.2019 eingeführten Katalog „Opfer Aufenthaltsstatus /-anlass“ abgebildet.

**Cybercrime** Im Rahmen einer bundesweiten Evaluation wurde die Erfassung von Cybercrime in der PKS vereinfacht:

---

<sup>1</sup> Bevölkerungsfortschreibung, Quelle: <https://www.statistik-nord.de/zahlen-fakten/bevoelkerung/bevoelkerungsstand-und-entwicklung>.

- Die Kriminalitätsform „Cybercrime im engeren Sinne“ wird für die Erfassung geschlossen.
- Die Cybercrime-Tatmittel „Datennetze“ und „IT-Systeme“ werden für die Erfassung geschlossen.

Das einzig zugelassene Tatmittel ab dem Erfassungsjahr 2021 lautet „Internet und/oder IT-Geräte“. Dieses Tatmittel umfasst alle Straftaten, die mittels dieser Informationstechnik begangen werden. Die bisherigen Erfassungsalternativen „Datennetze“ und „IT-Systeme“ fließen in das neue Tatmittel ein.

- Die Bezeichnung der bisherigen „Cybercrime-Tatmittel“ wurde umbenannt in „Tatmittel“.
- Der Summenschlüssel 897000 „Computerkriminalität“ wird geändert in 897000 „Cybercrime“.

In diesen Summenschlüssel fließen sowohl die Fallzahlen der Delikte ein, die im Zusammenhang mit der bisherigen Kriminalitätsform „Cybercrime im engeren Sinne“ auszuwählen waren als auch die Fallzahlen aus dem Bereich des Computerbetruges.

#### Ø **Redaktionelle Änderungen im Straftatenkatalog**

##### **Fälschungsdelikte im Zusammenhang mit Wertpapieren Fälschungsdelikte im Zusammenhang mit Geld, Wertzeichen und Wertpapieren fremder Währungsgebiete**

Die Wertpapierfälschung gemäß § 151 StGB wurde bislang unter dem PKS-Erfassungsschlüssel 550020 erfasst. Entsprechend § 151 StGB wird der Anwendungsbereich der §§ 146, 147, 149 und 150 StGB auf die in § 151 StGB aufgeführten Wertpapiere erweitert. Die Strafbarkeit richtet sich dementsprechend nach diesen Normen.

Die Fälschung von Geld-/Wertzeichen fremder Währungsgebiete wurde bislang unter dem PKS-Erfassungsschlüssel 550030 erfasst. Der genannten Schlüsselzahl liegt § 152 StGB zugrunde. Diese Vorschrift stellt klar, dass die Tatbestände der §§ 146 bis 151 StGB auch auf Geld, Wertzeichen und Wertpapiere fremder Währungsgebiete anzuwenden sind. Die Strafbarkeit richtet sich dementsprechend nach diesen Normen.

Daher werden ab dem 01.01.2021 folgende Schlüssel für die Erfassung in der PKS geschlossen:

- 550020 „Wertpapierfälschung“
- 550030 „Fälschung von Geld-/Wertzeichen fremder Währungsgebiete“

Die Erfassung der Wertpapierfälschung richtet sich ab dem Erfassungsjahr 2021 nach den Schlüsselzahlen 550010, 551010, 551030, 552010, 552020. Paragrafenzitat und Schlüsseltext werden um den § 151 StGB ergänzt.

Die Erfassung der Fälschung von Geld-/Wertzeichen fremder Währungsgebiete richtet sich ab dem Erfassungsjahr 2021 nach den Schlüsselzahlen 550010, 551010, 551020, 551030, 552010, 552020. Paragrafenzitat und Schlüsseltext werden um den § 152 StGB ergänzt.

##### **Gesetz über die allgemeine Freizügigkeit von Unionsbürgern (Freizügigkeitsgesetz/EU - FreizügG/EU)**

Die ursprüngliche Fassung der Strafvorschrift des § 9 FreizügG/EU, die sich auf eine Strafbarkeit der Einreise und des Aufenthaltes beschränkte (BGBl. 2004, Teil 1, Nr. 41), wurde im

Rahmen des „Gesetz zur Änderung des FreizügG/EU...“ (BGBl. 2014, Teil 1, Nr. 56) um die Regelungen der aktuellen Abs. 1 und 3 erweitert.

Der Schlüsseltext des PKS-Erfassungsschlüssels 725800 wurde an die geltende Rechtslage angepasst und lautet ab dem 01.01.2021

- 725800 „Straftaten nach dem Freizügigkeitsgesetz/EU“

### **Zuordnung von § 130 StGB (Volksverhetzung) zu den "echten Staatsschutzdelikten"**

Mit Umlaufbeschluss vom 10.08.2020 hat der AK II Änderungen des Kriminalpolizeilichen Meldedienstes - Politisch motivierte Kriminalität (KPM-D-PMK) und des Definitionssystems PMK zugestimmt, die u. a. eine Zuordnung von § 130 StGB (Volksverhetzung) zu den „echten Staatsschutzdelikten“ beinhalten.

Gemäß Nr. 1.2 (Inhalt) der PKS-Richtlinien sind Staatsschutzdelikte in der PKS nicht zu erfassen.

Daher wird ab dem 01.01.2021 folgender Schlüssel für die Erfassung in der PKS geschlossen:

- 627000 „Volksverhetzung § 130 StGB“

Der Schlüsseltext der Schlüsselzahl 620000 wird nach Streichung des § 130 StGB wie folgt gefasst:

- 620000 „Widerstand gegen und tätlicher Angriff auf die Staatsgewalt und Straftaten gegen die öffentliche Ordnung §§ 111, 113-115, 120, 121, 123-127, 129, 130a-134, 136, 138, 140, 145, 145a, 145c, 145d StGB“.

### **Verbesserung des Persönlichkeitsschutzes bei Bildaufnahmen**

Am 01.01.2021 wird das 59. Gesetz zur Änderung des Strafgesetzbuches – Verbesserung des Persönlichkeitsschutzes bei Bildaufnahmen in Kraft treten.

Wesentliche Änderungen sind die Einführung des neuen Tatbestandes § 184k StGB (Verletzung des Intimbereichs durch Bildaufnahmen), wonach künftig das sogenannte „Upskirting“ und „Downblousing“ mit einem eigenen Straftatbestand sanktioniert werden sollen, sowie die Ausweitung des Anwendungsbereichs bei Verletzungen des höchstpersönlichen Lebensbereichs durch Bildaufnahmen gem. § 201a StGB auch auf verstorbene Personen.

Daher wird ab dem 01.01.2021 folgender Erfassungsschlüssel in der PKS eingerichtet:

- 145000 „Verletzung des Intimbereichs durch Bildaufnahmen §184k StGB“

### **Ø Änderungen in der Auswertung**

### **Umbenennung des Summenschlüssels 897000 „Computerkriminalität“ in „Cybercrime“**

Der Summenschlüssel 897000 „Computerkriminalität“ wird zum 01.01.2021 umbenannt in „Cybercrime“ und umfasst folgende Straftatenschlüssel / Deliktsbereiche:

- 511120 Betrügerisches Erlangen von Kfz § 263a StGB
- 511212 Weitere Arten des Warenkreditbetruges § 263a StGB
- 516300 Computerbetrug mittels rechtswidrig erlangter Zahlungskarten mit PIN
- 516520 Computerbetrug mittels rechtswidrig erlangter Daten von Zahlungskarten § 263a StGB
- 516920 Computerbetrug mittels rechtswidrig erlangter sonstiger unbarer Zahlungsmittel § 263a StGB
- 517220 Leistungskreditbetrug § 263a StGB

- 517500 Computerbetrug (sonstiger) § 263a StGB
- 517900 Missbräuchliche Nutzung von Telekommunikationsdiensten § 263a StGB
- 518112 Abrechnungsbetrug im Gesundheitswesen § 263a StGB
- 518302 Überweisungsbetrug § 263a StGB
- 543000 Fälschung beweiserheblicher Daten, Täuschung im Rechtsverkehr bei Datenverarbeitung §§ 269, 270 StGB
- 674200 Datenveränderung, Computersabotage §§ 303a, 303b StGB
- 678000 Ausspähen, Abfangen von Daten einschl. Vorbereitungshandlungen und Datenhehlerei §§ 202a, 202b, 202c, 202d StGB

#### Die Schlüssel

- 715100 Softwarepiraterie (private Anwendung z.B. Computerspiele)
- 715200 Softwarepiraterie in Form gewerbsmäßigen Handelns

werden ab dem 01.01.2021 nicht mehr berücksichtigt.

Eine Vergleichbarkeit mit den Vorjahren ist daher nur noch eingeschränkt möglich.

#### ***Umbenennung der Grundtabelle 005 „Straftaten mit Tatmittel Internet“ in „Straftaten mit Tatmittel Internet und/oder IT-Geräte“***

Die in der Tabelle 005 gezählten Straftaten generieren sich aus der Nutzung des Tatmittels „Internet“ in der PKS-Erfassung. Ab dem Erfassungsjahr 2021 lautet das einzig zugelassene Tatmittel „Internet und/oder IT-Geräte“. Die bisherigen Erfassungsalternativen „Datennetze“ und „IT-Systeme“ fließen in das neue Tatmittel ein. Daher ist ab 2021 eine Vergleichbarkeit mit den Vorjahren nur noch eingeschränkt möglich.

#### ***Einflussfaktoren der Corona-Pandemie***

Die Corona-Pandemie hat keinen direkten ursächlichen Einfluss auf die Kriminalität, vielmehr auf die treibenden Faktoren bezüglich der Orte, Täter- und Opfergruppen. Die beiden wesentlichen Treiber für die Kriminalitätsentwicklung sind die Mobilitätseinschränkungen und das erhöhte Stresspotential während der Pandemie.

### 3 Die Freie und Hansestadt Hamburg im Überblick

#### 3.1 Gebietseinteilung und Verwaltungsgliederung<sup>2</sup>

Das Hamburgische **Staatsgebiet** umfasst eine Fläche von 75.509 ha, davon sind 91,8 % Land- und 8,2 % Wasserfläche. Die Landfläche unterteilt sich in 46,5 % Siedlungsfläche, 12,4 % Verkehrsfläche und 32,9 % Vegetationsfläche.

Die Gesamtlänge der Landesgrenze (ohne die Insel Neuwerk) beträgt 205 km, davon mit Niedersachsen 79 km und mit Schleswig-Holstein 126 km. Der größte Durchmesser in Nordost-Südwest-Richtung beläuft sich auf 40 km und in Südost-Nordwest-Richtung auf 42 km.

Die Gebietseinteilung der Freien und Hansestadt Hamburg in

- 7 Bezirke,
- 104 Stadtteile und
- 181 Ortsteile

bildet zugleich die Grundlage für die regionale Verwaltungsgliederung. Jedem Bezirk steht ein Bezirksamt vor, das für die meisten Verwaltungsaufgaben zuständig ist.

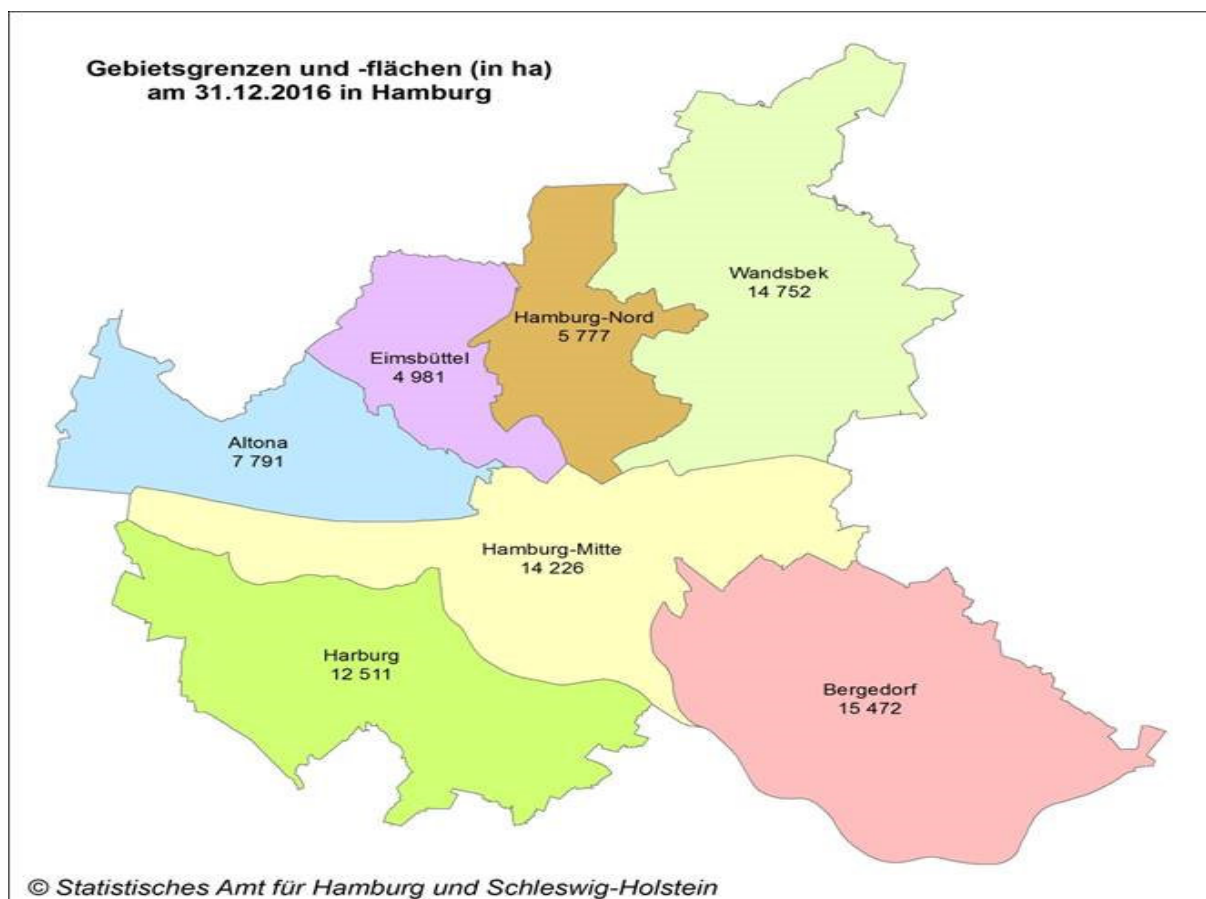


Abbildung 1. Gebietsgrenzen und Flächen der Bezirke Hamburgs<sup>3</sup>.

<sup>2</sup> Quelle: Statistikamt Nord <https://www.statistik-nord.de/zahlen-fakten/gebiet-flaeche/gebietsgliederung-hamburg/dokumentenansicht/product/2063/bodenflaechen-in-hamburg-179?cHash=145f2f7eed1f28331753565dc1a52fe0> A V 1 j20 HH.pdf (Zugriff am 14.03.2022).

<sup>3</sup> Quelle Statistikamt Nord Statistischer Bericht AV1-j20HH; Seite7)

### 3.2 Bevölkerung<sup>4</sup>

Zum Jahresbeginn 2021 (Stichtag 01.01.2021) lebten in Hamburg 1.852.478 Personen (906.933 Männer und 945.545 Frauen). Das sind 5.225 Personen (0,3 %) mehr als am Anfang des Jahres 2020. Nach der Zensusbereinigung zum 01.01.2013 stieg die Bevölkerung in Hamburg um 6,8 %.

Im Jahr 2021 betrug die ausländische Bevölkerung Hamburgs 311.849 Personen (164.599 Männer und 147.250 Frauen). Das entspricht einem Anteil von 16,8 % an der Gesamtbevölkerung Hamburgs. Damit ist diese Bevölkerungsgruppe im Vergleich zum Vorjahr um 6.228 Personen bzw. zwei Prozentpunkte gewachsen. Der langfristige Trend setzt sich fort, die nichtdeutsche Bevölkerung nahm in den letzten acht Jahren (nach der Zensusbereinigung) um 37,8 % (Vorjahr: 35,0 %) zu.

Die deutsche Bevölkerung sank 2021 in Hamburg erstmalig seit dem Zensus gegenüber dem Vorjahr minimal um 1.003 Personen beziehungsweise um 0,1 %. Sie umfasste 1.540.629 Personen (742.334 Männer und 798.295 Frauen). Ihr Anteil an der Gesamtbevölkerung Hamburgs betrug 83,2 % (Vorjahr: 83,5 %). Seit der Zensusbereinigung ist das eine Steigerung um 2,2 %, gleich dem Vorjahr.

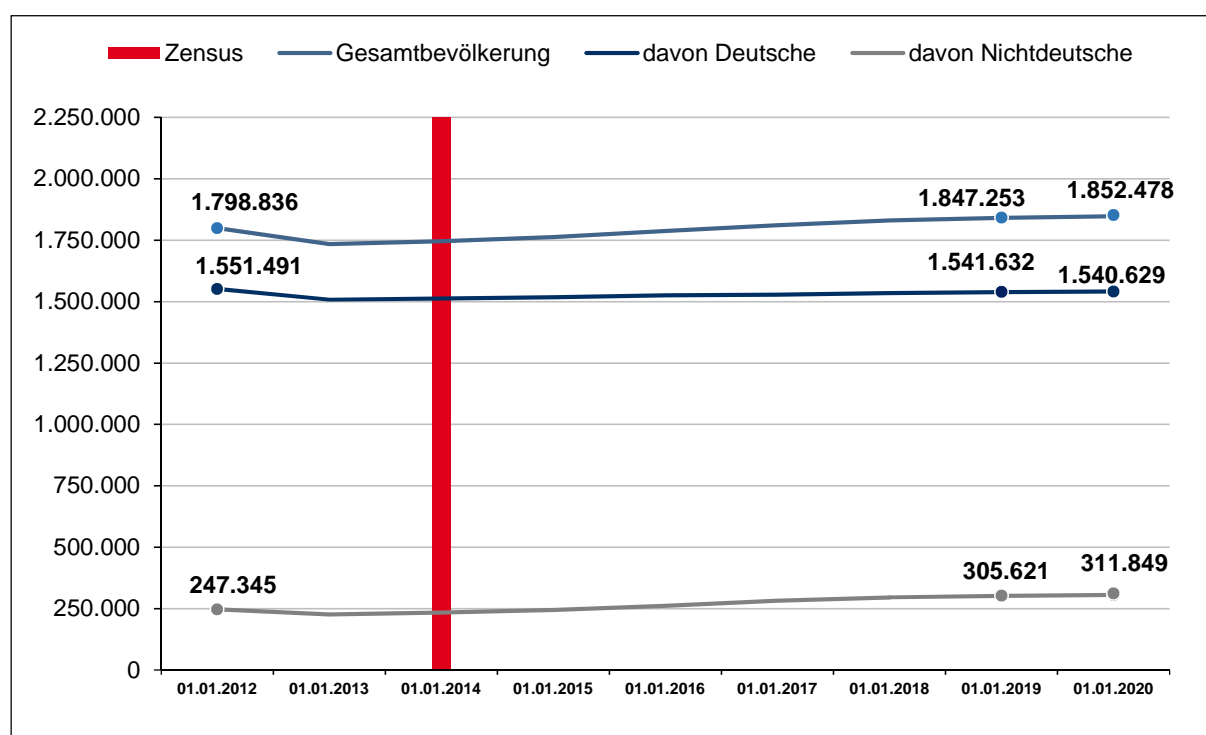


Abbildung 2. Bevölkerungsentwicklung in den letzten 10 Jahren.

<sup>4</sup> Quelle: laut Zulieferung von Bevölkerungsdaten vom Statistikamt Nord und <https://www.statistik-nord.de/zahlen-fakten/bevoelkerung/bevoelkerungsstand-und-entwicklung> (Zugriff 10.03.2022). Durch die Korrektur der Bevölkerungszahlen auf Grundlage des Zensus 2011 ist eine Vergleichbarkeit der Bevölkerungszahlen und der Kennzahlen, die auf Grundlage der Bevölkerung berechnet werden, ab dem Jahr 2013 mit den Vorjahren nicht mehr möglich.

Die Altersstruktur der nichtdeutschen und deutschen Bevölkerung Hamburgs 2021 stellt sich wie folgt dar.

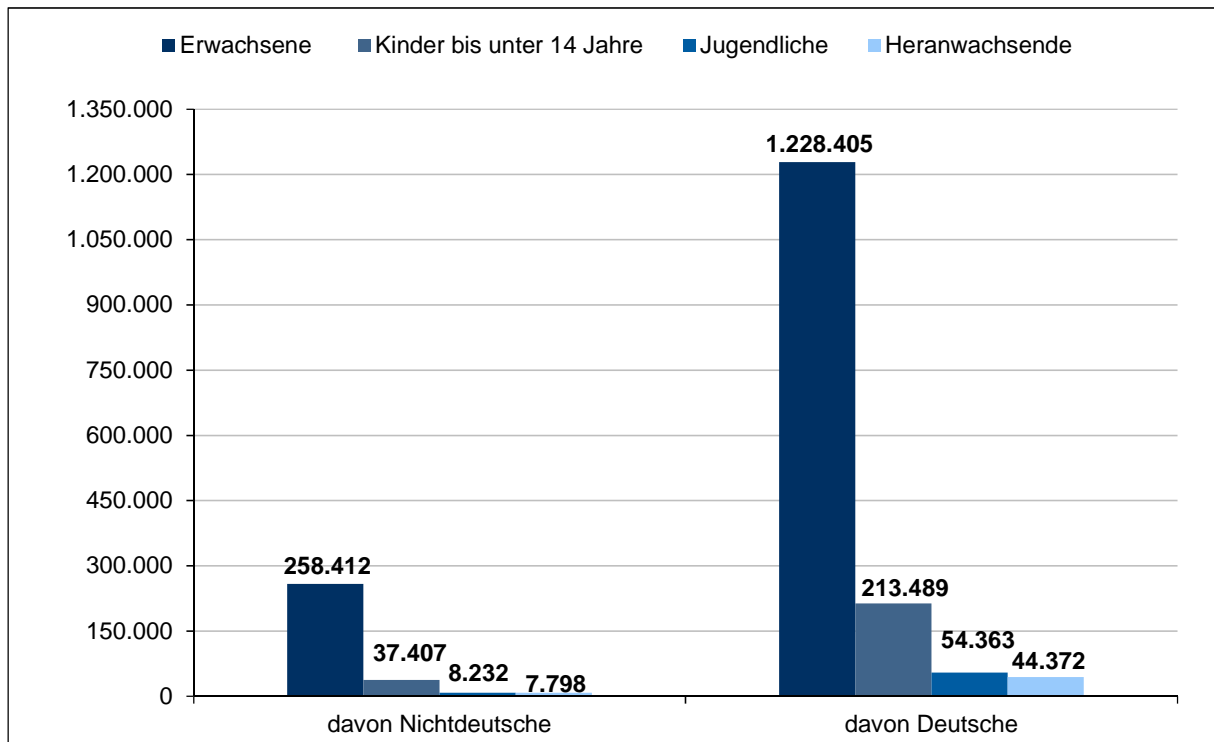


Abbildung 3. Bevölkerungsverteilung Deutscher und Nichtdeutscher nach Altersgruppen.



## 4 Kriminalitätsentwicklung

### 4.1 Bekannt gewordene Fälle und Aufklärung

Die Polizeiliche Kriminalstatistik weist für das Jahr 2021 insgesamt 186.403 Straftaten aus (2020: 203.526 Fälle). Insgesamt konnte das sechste Jahr in Folge eine positive Bilanz für die Kriminalitätsentwicklung in Hamburg gezogen werden. Die in Hamburg registrierte Kriminalität sank um 17.123 Fälle (Vorjahr: -7.306), das sind 8,4 % (Vorjahr: -3,5 %) weniger als im Vorjahr.

Die Aufklärungsquote blieb annähernd auf dem Vorjahresniveau (47,6 %, Vorjahr: 47,7 %) und sank minimal um 0,03 Prozentpunkte.

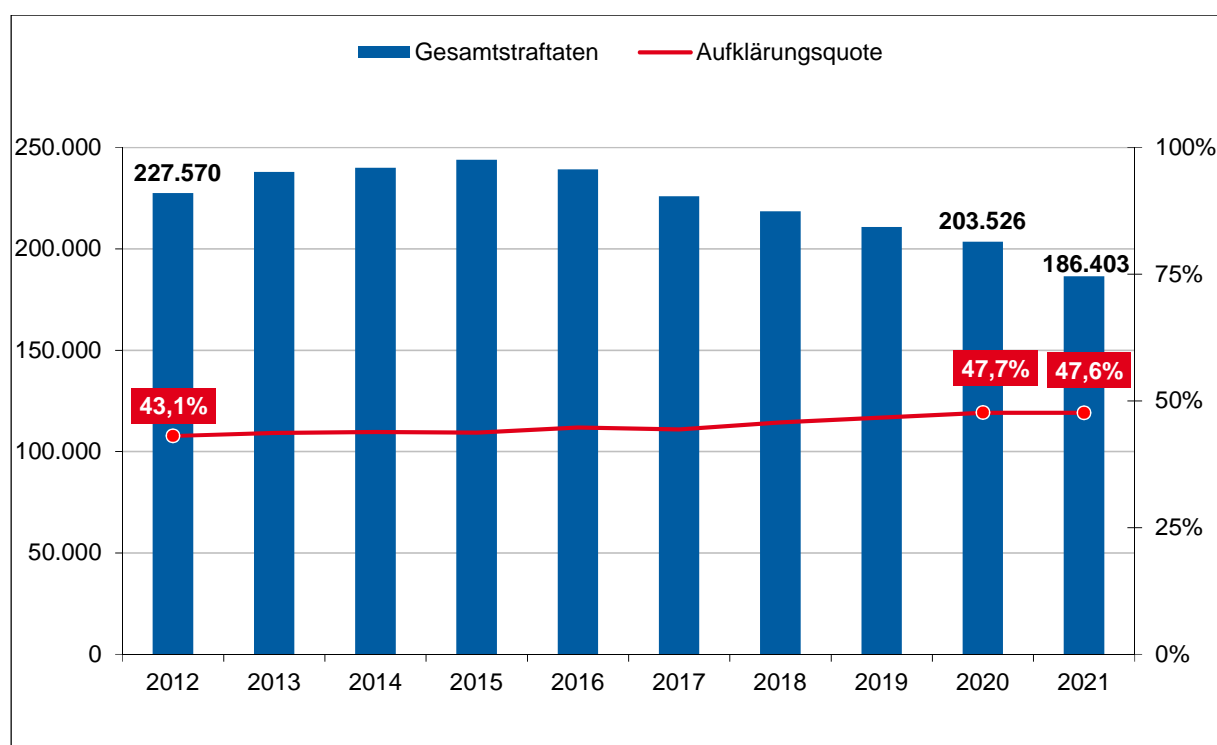


Abbildung 4. Kriminalitätsentwicklung in den letzten 10 Jahren (Fallzahlen und Aufklärungsquote).

Auf 100.000 Hamburger kamen im Jahr 2021 statistisch gesehen 10.062 Straftaten (Vorjahr: 11.018). Die Häufigkeitszahl erreicht im Jahr 2021 den niedrigsten Wert seit dem Jahr 1976.

Tabelle 2. Kriminalitätsentwicklung in den letzten 10 Jahren.

Jahr	erfasste Fälle	Veränderungen Zu-/Abnahmen		Aufklärung		Häufigkeitszahl	Bevölkerung am 31.12. des Vorjahres
	absolut	absolut	Prozent (%)	Fälle	Prozent (%)		
2012	227.570	-1.304	-0,6	98.051	43,1	12.651	1.798.836
2013	238.019	10.449	4,6	103.976	43,7	13.724	1.734.272

Jahr	erfasste Fälle	Veränderungen Zu-/Abnahmen		Aufklärung		Häufigkeitszahl	Bevölkerung am 31.12. des Vorjahres
	absolut	absolut	Prozent (%)	Fälle	Prozent (%)		
2014	239.998	1.979	0,8	105.293	43,9	13.743	1.746.342
2015	243.959	3.961	1,7	106.800	43,8	13.839	1.762.791
2016	239.230	-4.729	-1,9	107.085	44,8	13.384	1.787.408
2017	225.947	-13.283	-5,6	100.337	44,4	12.480	1.810.438
2018	218.594	-7.353	-3,3	100.021	45,8	11.941	1.830.584
2019	210.832	-7.762	-3,6	98.435	46,7	11.451	1.841.179
2020	203.526	-7.306	-3,5	97.036	47,7	11.018	1.847.253
2021	186.403	-17.123	-8,4	88.818	47,6	10.062	1.852.478

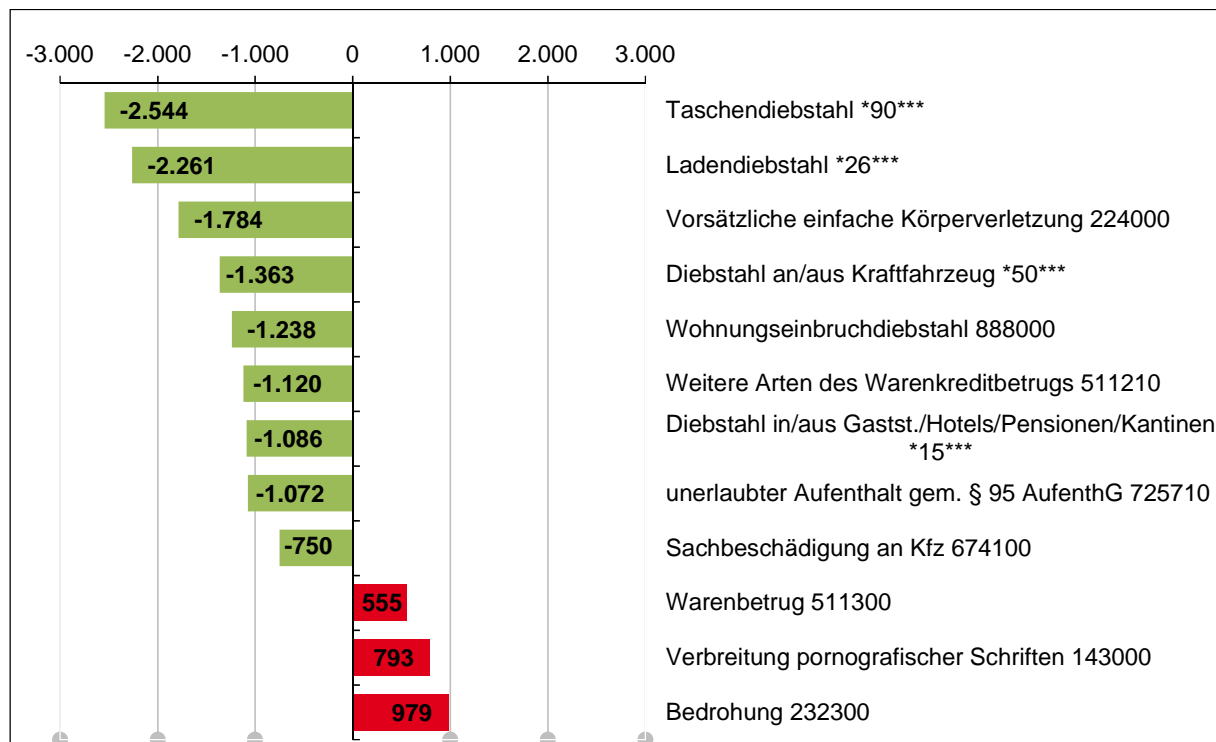


Abbildung 5. Wesentliche Veränderungen der Kriminalität in Hamburg im Vergleich zum Vorjahr.

## 4.2 Deliktsverteilung

### 4.2.1 Anteile der Deliktsobergruppen an der Gesamtkriminalität

Charakteristisch für die Kriminalitätsstruktur ist der sehr hohe Anteil der Diebstahlsdelikte. In Hamburg lag er im Jahr 2021 bei 38,2 % (Vorjahr: 40,3 %).

Die Verteilung der registrierten Fälle in den einzelnen Deliktsobergruppen im Jahr 2021 zeigt die folgende Grafik.

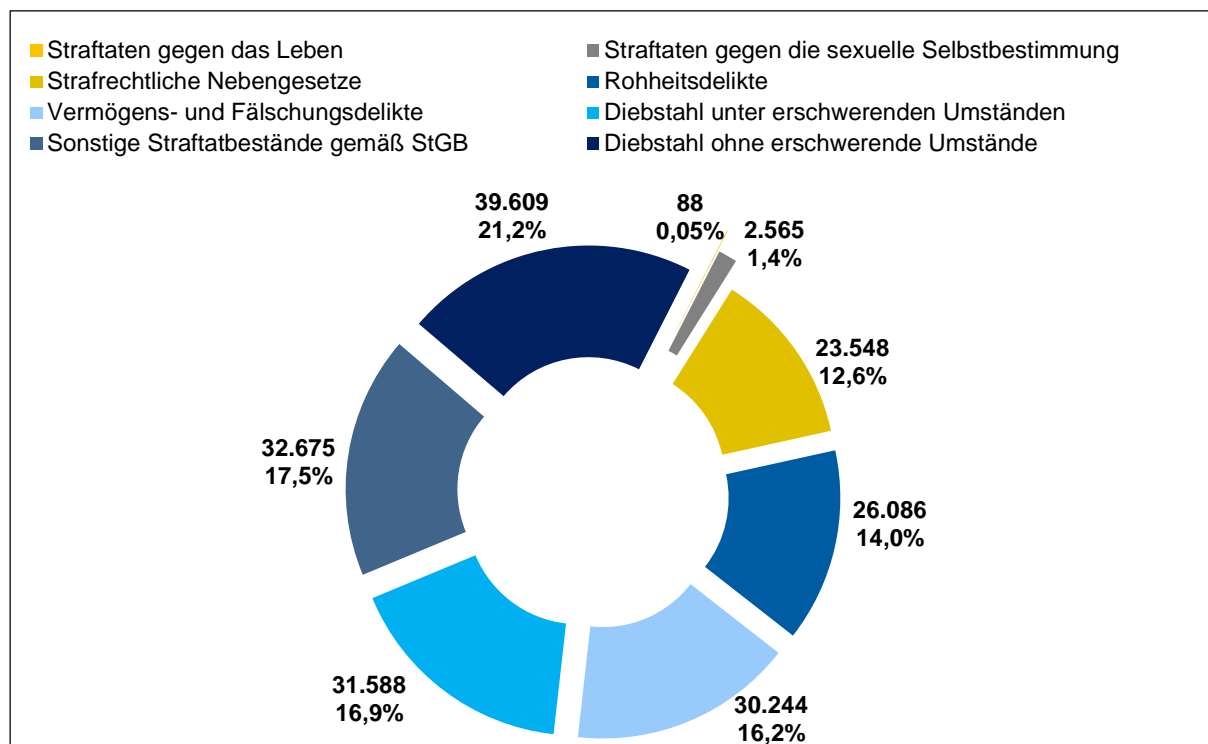


Abbildung 6. Deliktsverteilung der Straftaten nach Obergruppenschlüsseln und deren Anteil.

#### 4.2.2 Häufigkeitszahlen (HZ) der Deliktsobergruppen

In Hamburg ist die Kriminalität im Vergleich zum Vorjahresniveau weiter gesunken. Rechnerisch fielen auf jeweils 100.000 Einwohner Hamburgs 10.062 Straftaten. Die Kriminalitätsbelastung sank um 8,7 % gegenüber 2020.

Tabelle 3. Häufigkeitszahlen in den Deliktsobergruppen im Vergleich zum Vorjahr.

Bevölkerung	2020		2021		Veränderungen Zu-/Abnahme Häufigkeitszahl	
	Fälle	HZ	Fälle	HZ	absolut	Prozent (%)
<b>Straftatenobergruppen</b>						
Straftaten insgesamt	203.526	11.018	186.403	10.062	-956	-8,7
Straftaten gegen das Leben	49	3	88	5	2	66,7
Straftaten gegen die sexuelle Selbstbestimmung	1.955	106	2.565	138	32	30,2
Rohheitsdelikte	27.316	1.479	26.086	1.408	-71	-4,8
Diebstahl insgesamt	81.983	4.438	71.197	3.843	-595	-13,4
Vermögens- und Fälschungsdelikte	32.533	1.761	30.244	1.633	-128	-7,3
Sonstige Straftatbestände gemäß StGB	34.634	1.875	32.675	1.764	-111	-5,9
Strafrechtliche Nebengesetze	25.056	1.356	23.548	1.271	-85	-6,3

#### 4.2.3 Veränderungen der Fälle und Aufklärungsquoten (AQ) in den Deliktsobergruppen

**Tabelle 4. Entwicklung der Fälle und Aufklärungsquoten in den Deliktsobergruppen im Vergleich zum Vorjahr.**

Straftatenobergruppen	2020			2021			Veränderungen Zu-/Abnahme		
	Fälle		AQ	Fälle		AQ	Fälle		AQ
	absolut	aufgeklärt	Prozent (%)	absolut	aufgeklärt	Prozent (%)	absolut	Prozent (%)	Prozent (%)
Straftaten insgesamt	203.526	97.036	47,7	186.403	88.818	47,6	-17.123	-8,4	-0,1
Straftaten gegen das Leben	49	49	100,0	88	80	90,9	39	79,6	-9,1
Straftaten gegen die sexuelle Selbstbestimmung	1.955	1.358	69,5	2.565	1.771	69,0	610	31,2	-0,5
Rohheitsdelikte	27.316	22.432	82,1	26.086	21.502	82,4	-1.230	-4,5	0,3
Diebstahl ohne erschwerende Umstände	47.583	15.659	32,9	39.609	13.070	33,0	-7.974	-16,8	0,1
Diebstahl unter erschwerenden Umständen	34.400	2.546	7,4	31.588	2.188	6,9	-2.812	-8,2	-0,5
Diebstahl insgesamt	81.983	18.205	22,2	71.197	15.258	21,4	-10.786	-13,2	-0,8
Vermögens- und Fälschungsdelikte	32.533	16.436	50,5	30.244	14.197	46,9	-2.289	-7,0	-3,6
Sonstige Straftatbestände gemäß StGB	34.634	15.704	45,3	32.675	14.585	44,6	-1.959	-5,7	-0,7
Strafrechtliche Nebengesetze	25.056	22.852	91,2	23.548	21.425	91,0	-1.508	-6,0	-0,2

### 4.3 Regionale Verteilung der Kriminalität

#### 4.3.1 Bezirke und Stadtteile



Abbildung 7. Bezirke Hamburgs<sup>5</sup>.

<sup>5</sup> Grafik Fa. Dumrath & Fassnacht KG, Internet: [www.duf.de](http://www.duf.de).

#### 4.3.2 Kriminalitätsbelastung der Bezirke

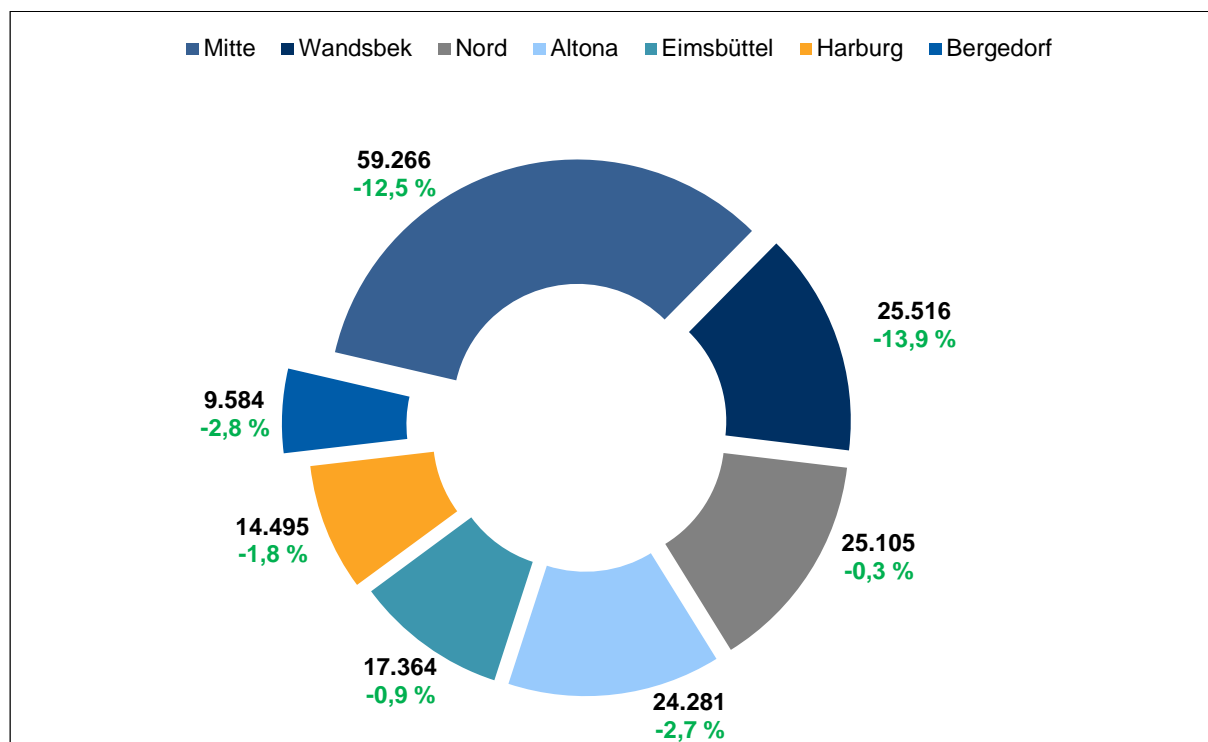


Abbildung 8. Regionale Kriminalitätsverteilung Hamburgs nach Bezirken sowie Zu- und Abnahmen im Vergleich zum Vorjahr.

Tabelle 5. Kriminalitätsentwicklung in den Bezirken Hamburgs im Vergleich zum Vorjahr.

Bezirke	Fälle						Veränderungen	
	2020			2021			Zu-/Abnahme	
	absolut	aufgeklärt	Prozent (%)	absolut	aufgeklärt	Prozent (%)	absolut	Prozent (%)
Bezirk Hamburg-Mitte	67.740	38.818	57,3	59.266	33.899	57,2	-8.474	-12,5
Bezirk Altona	24.951	10.856	43,5	24.281	11.065	45,6	-670	-2,7
Bezirk Eimsbüttel	17.524	6.483	37,0	17.364	6.306	36,3	-160	-0,9
Bezirk Nord	25.171	11.268	44,8	25.105	10.882	43,3	-66	-0,3
Bezirk Wandsbek	29.622	13.029	44,0	25.516	11.372	44,6	-4.106	-13,9
Bezirk Bergedorf	9.861	4.812	48,8	9.584	4.784	49,9	-277	-2,8
Bezirk Harburg	16.254	7.972	49,0	14.495	7.413	51,1	-1.759	-10,8
Bezirke insgesamt	191.123	93.238	48,8	175.611	85.721	48,8	15.512	-8,1
Hamburg unbekannt	8.157	3.143	38,5	6.460	2.550	39,5	-1.697	-20,8
Tatort unbekannt	4.246	655	15,4	4.332	547	12,6	86	2,0
Hamburg insgesamt	203.526	97.036	47,7	186.403	88.818	47,6	17.123	-8,4

#### 4.3.3 Kriminalitätsbelastung der Stadtteile

### Bezirk Hamburg-Mitte

**Tabelle 6. Kriminalitätsentwicklung in den Stadtteilen des Bezirkes Hamburg Mitte im Vergleich zum Vorjahr.**

Stadtteile	Fälle						Veränderungen	
	2020			2021			Zu-/Abnahme	
	absolut	aufgeklärt	Prozent (%)	absolut	aufgeklärt	Prozent (%)	absolut	Prozent (%)
Altstadt	6.168	3.875	62,8	5.058	3.100	61,3	-1.110	-18,0
Hafen City	818	231	28,2	819	213	26,0	1	0,1
Neustadt	4.258	2.217	52,1	4.360	2.337	53,6	102	2,4
St. Pauli	12.503	6.888	55,1	8.824	4.907	55,6	-3.679	-29,4
St. Georg	18.299	13.433	73,4	16.874	12.395	73,5	-1.425	-7,8
Hammerbrook	2.668	1.113	41,7	2.523	1.070	42,4	-145	-5,4
Borgfelde	673	246	36,6	756	292	38,6	83	12,3
Hamm	2.975	1.177	39,6	2.779	1.142	41,1	-196	-6,6
Horn	3.181	1.633	51,3	3.055	1.413	46,3	-126	-4,0
Billstedt	6.779	3.701	54,6	6.150	3.331	54,2	-629	-9,3
Billbrook	722	283	39,2	602	246	40,9	-120	-16,6
Rothenburgsort	1.303	615	47,2	1.173	573	48,8	-130	-10,0
Veddel	736	420	57,1	569	280	49,2	-167	-22,7
Wilhelmsburg	5.509	2.452	44,5	4.795	2.154	44,9	-714	-13,0
Kleiner Grasbrook	333	199	59,8	223	129	57,8	-110	-33,0
Steinwerder	136	47	34,6	119	46	38,7	-17	-12,5
Waltershof	120	54	45,0	111	58	52,3	-9	-7,5
Finkenwerder	559	234	41,9	476	213	44,7	-83	-14,8
Insel Neuwerk	0	0	----	0	0	----	0	----
Bezirk Mitte	67.740	38.818	57,3	59.266	33.899	57,2	-8.474	-12,5

### Bezirk Altona

**Tabelle 7. Kriminalitätsentwicklung in den Stadtteilen des Bezirkes Hamburg Altona im Vergleich zum Vorjahr.**

Stadtteile	Fälle						Veränderungen	
	2020			2021			Zu-/Abnahme	
	absolut	aufgeklärt	Prozent (%)	absolut	aufgeklärt	Prozent (%)	absolut	Prozent (%)
Altona-Altstadt	4.585	2.060	44,9	4.365	2.061	47,2	-220	-4,8
Sternschanze	2.434	1.356	55,7	2.129	1.363	64,0	-305	-12,5
Altona-Nord	4.136	2.228	53,9	4.692	2.699	57,5	556	13,4
Ottensen	2.631	977	37,1	2.740	1.103	40,3	109	4,1
Bahrenfeld	2.573	963	37,4	2.595	919	35,4	22	0,9
Groß Flottbek	509	150	29,5	451	119	26,4	-58	-11,4
Othmarschen	1.160	330	28,4	953	256	26,9	-207	-17,8

Stadtteile	Fälle						Veränderungen	
	2020			2021			Zu-/Abnahme	
	absolut	aufgeklärt	Prozent (%)	absolut	aufgeklärt	Prozent (%)	absolut	Prozent (%)
Lurup	2.228	994	44,6	2.242	1.041	46,4	14	0,6
Osdorf	2.006	837	41,7	1.687	627	37,2	-319	-15,9
Nienstedten	306	93	30,4	235	63	26,8	-71	-23,2
Blankenese	804	246	30,6	785	266	33,9	-19	-2,4
Iserbrook	403	124	30,8	344	125	36,3	-59	-14,6
Sülldorf	465	231	49,7	450	205	45,6	-15	-3,2
Rissen	711	267	37,6	613	218	35,6	-98	-13,8
Bezirk Altona	24.951	10.856	43,5	24.281	11.065	45,6	-670	-2,7

## Bezirk Eimsbüttel

**Tabelle 8. Kriminalitätsentwicklung in den Stadtteilen des Bezirkes Hamburg Eimsbüttel im Vergleich zum Vorjahr.**

Stadtteile	Fälle						Veränderungen	
	2020			2021			Zu-/Abnahme	
	absolut	aufgeklärt	Prozent (%)	absolut	aufgeklärt	Prozent (%)	absolut	Prozent (%)
Eimsbüttel	3.946	1.313	33,3	3.971	1.292	32,5	25	0,6
Rotherbaum	1.386	482	34,8	1.300	401	30,8	-86	-6,2
Harvestehude	1.289	382	29,6	1.455	480	33,0	166	12,9
Hoheluft-West	720	215	29,9	694	236	34,0	-26	-3,6
Lokstedt	1.851	746	40,3	1.688	600	35,5	-163	-8,8
Niendorf	2.383	898	37,7	2.524	961	38,1	141	5,9
Schnelsen	1.439	671	46,6	1.499	664	44,3	60	4,2
Eidelstedt	2.397	960	40,1	2.186	880	40,3	-211	-8,8
Stellingen	2.113	816	38,6	2.047	792	38,7	-66	-3,1
Bezirk Eimsbüttel	17.524	6.483	37,0	17.364	6.306	36,3	-160	-0,9

## Bezirk Nord

**Tabelle 9. Kriminalitätsentwicklung in den Stadtteilen des Bezirkes Hamburg Nord im Vergleich zum Vorjahr.**

Stadtteile	Fälle						Veränderungen	
	2020			2021			Zu-/Abnahme	
	absolut	aufgeklärt	Prozent (%)	absolut	aufgeklärt	Prozent (%)	absolut	Prozent (%)
Hoheluft-Ost	633	168	26,5	604	196	32,5	-29	-4,6
Eppendorf	1.823	598	32,8	1.916	613	32,0	93	5,1
Groß Borstel	565	239	42,3	788	225	28,6	223	39,5
Alsterdorf	1.019	482	47,3	1.155	484	41,9	136	13,3
Winterhude	3.708	1.275	34,4	3.918	1.284	32,8	210	5,7



Stadtteile	Fälle						Veränderungen	
	2020			2021			Zu-/Abnahme	
	absolut	aufgeklärt	Prozent (%)	absolut	aufgeklärt	Prozent (%)	absolut	Prozent (%)
Uhlenhorst	1.210	375	31,0	1.167	341	29,2	-43	-3,6
Hohenfelde	1.139	396	34,8	1.150	408	35,5	11	1,0
Barmbek-Süd	2.418	829	34,3	2.263	837	37,0	-155	-6,4
Dulsberg	1.329	664	50,0	1.253	658	52,5	-76	-5,7
Barmbek-Nord	3.395	1.483	43,7	3.188	1.377	43,2	-207	-6,1
Ohlsdorf	1.247	468	37,5	1.271	519	40,8	24	1,9
Fuhlsbüttel	3.196	2.550	79,8	3.032	2.331	76,9	-164	-5,1
Langenhorn	3.489	1.741	49,9	3.400	1.609	47,3	-89	-2,6
Bezirk Nord	25.171	11.268	44,8	25.105	10.882	43,3	-66	-0,3

## Bezirk Wandsbek

**Tabelle 10. Kriminalitätsentwicklung in den Stadtteilen des Bezirkes Hamburg Wandsbek im Vergleich zum Vorjahr.**

Stadtteile	Fälle						Veränderungen	
	2020			2021			Zu-/Abnahme	
	absolut	aufgeklärt	Prozent (%)	absolut	aufgeklärt	Prozent (%)	absolut	Prozent (%)
Eilbek	1.798	790	43,9	1.599	631	39,5	-199	-11,1
Wandsbek	3.947	2.002	50,7	3.128	1.553	49,6	-819	-20,7
Marienthal	1.371	734	53,5	1.232	655	53,2	-139	-10,1
Jenfeld	1.994	890	44,6	1.762	901	51,1	-232	-11,6
Tonndorf	1.094	472	43,1	1.027	489	47,6	-67	-6,1
Farmsen-Berne	2.658	1.134	42,7	2.178	1.021	46,9	-480	-18,1
Bramfeld	3.254	1.538	47,3	2.714	1.296	47,8	-540	-16,6
Steilshoop	1.775	859	48,4	1.421	590	41,5	-354	-19,9
Wellingsbüttel	453	116	25,6	394	119	30,2	-59	-13,0
Sasel	717	188	26,2	660	194	29,4	-57	-7,9
Poppenbüttel	1.901	618	32,5	1.483	432	29,1	-418	-22,0
Hummelsbüttel	951	391	41,1	1.016	430	42,3	65	6,8
Lemsahl-Mellingstedt	203	59	29,1	175	61	34,9	-28	-13,8
Duvenstedt	217	66	30,4	198	68	34,3	-19	-8,8
Wohldorf-Ohlstedt	194	44	22,7	149	40	26,8	-45	-23,2
Bergstedt	296	124	41,9	349	145	41,5	53	17,9
Volksdorf	1.196	402	33,6	967	302	31,2	-229	-19,1
Rahlstedt	5.603	2.602	46,4	5.064	2.445	48,3	-539	-9,6
Bezirk Wandsbek	29.622	13.029	44,0	25.516	11.372	44,6	-4.106	-13,9

## Bezirk Bergedorf

**Tabelle 11. Kriminalitätsentwicklung in den Stadtteilen des Bezirkes Hamburg Bergedorf im Vergleich zum Vorjahr.**

Stadtteile	Fälle						Veränderungen	
	2020			2021			Zu-/Abnahme	
	absolut	aufgeklärt	Prozent (%)	absolut	aufgeklärt	Prozent (%)	absolut	Prozent (%)
Lohbrügge	2.682	1.223	45,6	2.558	1.230	48,1	-124	-4,6
Bergedorf	3.910	2.033	52,0	3.664	1.964	53,6	-246	-6,3
Curslack	109	66	60,6	117	69	59,0	8	7,3
Altengamme	44	28	63,6	74	42	56,8	30	68,2
Neuengamme	106	64	60,4	91	43	47,3	-15	-14,2
Kirchwerder	274	126	46,0	406	239	58,9	132	48,2
Ochsenwerder	64	31	48,4	87	40	46,0	23	35,9
Reitbrook	7	3	42,9	20	12	60,0	13	185,7
Allermöhe	459	82	17,9	612	76	12,4	153	33,3
Billwerder	444	316	71,2	407	277	68,1	-37	-8,3
Moorfleet	268	101	37,7	201	94	46,8	-67	-25,0
Tatenberg	57	15	26,3	24	5	20,8	-33	-57,9
Spadenland	14	8	57,1	18	10	55,6	4	28,6
Neuallermöhe	1.423	716	50,3	1.305	683	52,3	-118	-8,3
Bezirk Bergedorf	9.861	4.812	48,8	9.584	4.784	49,9	-277	-2,8

## Bezirk Harburg

**Tabelle 12. Kriminalitätsentwicklung in den Stadtteilen des Bezirkes Hamburg Harburg im Vergleich zum Vorjahr.**

Stadtteile	Fälle						Veränderungen	
	2020			2021			Zu-/Abnahme	
	absolut	aufgeklärt	Prozent (%)	absolut	aufgeklärt	Prozent (%)	absolut	Prozent (%)
Harburg	7.026	4.186	59,6	6.000	3.670	61,2	-1.026	-14,6
Neuland	271	116	42,8	255	129	50,6	-16	-5,9
Gut Moor	6	4	66,7	9	6	66,7	3	50,0
Wilstorf	1.214	523	43,1	1.146	544	47,5	-68	-5,6
Rönneburg	79	41	51,9	117	47	40,2	38	48,1
Langenbek	136	44	32,4	190	98	51,6	54	39,7
Sinstorf	158	60	38,0	190	88	46,3	32	20,3
Marmstorf	348	106	30,5	349	116	33,2	1	0,3
Eißendorf	1.194	481	40,3	1.086	432	39,8	-108	-9,0
Heimfeld	1.853	703	37,9	1.569	617	39,3	-284	-15,3
Moorburg	57	17	29,8	47	13	27,7	-10	-17,5
Altenwerder	88	30	34,1	67	35	52,2	-21	-23,9

Stadtteile	Fälle						Veränderungen	
	2020			2021			Zu-/Abnahme	
	absolut	aufgeklärt	Prozent (%)	absolut	aufgeklärt	Prozent (%)	absolut	Prozent (%)
Hausbruch	1.121	457	40,8	937	374	39,9	-184	-16,4
Neugraben-Fischbek	2.433	1.066	43,8	2.308	1.129	48,9	-125	-5,1
Francop	17	5	29,4	23	11	47,8	6	35,3
Neuenfelde	224	121	54,0	168	88	52,4	-56	-25,0
Cranz	29	12	41,4	34	16	47,1	5	17,2
Bezirk Harburg	16.254	7.972	49,0	14.495	7.413	51,1	-1.759	-10,8

#### 4.4 Schusswaffenverwendung

Im Jahr 2021 wurden insgesamt 203 Fälle registriert, bei denen Schusswaffen verwendet wurden. Das ist eine Zunahme um 28 Fälle (16,0 %) gegenüber dem Vorjahr.

In 106 Fällen (52,2 %) wurde mit der Schusswaffe gedroht und in 97 Fällen (47,8 %) geschossen. Das heißt, dass in 0,06 % der in Hamburg erfassten Straftaten (186.403) im Jahr 2021, mit einer Schusswaffe geschossen und in 0,05 % gedroht wurde.

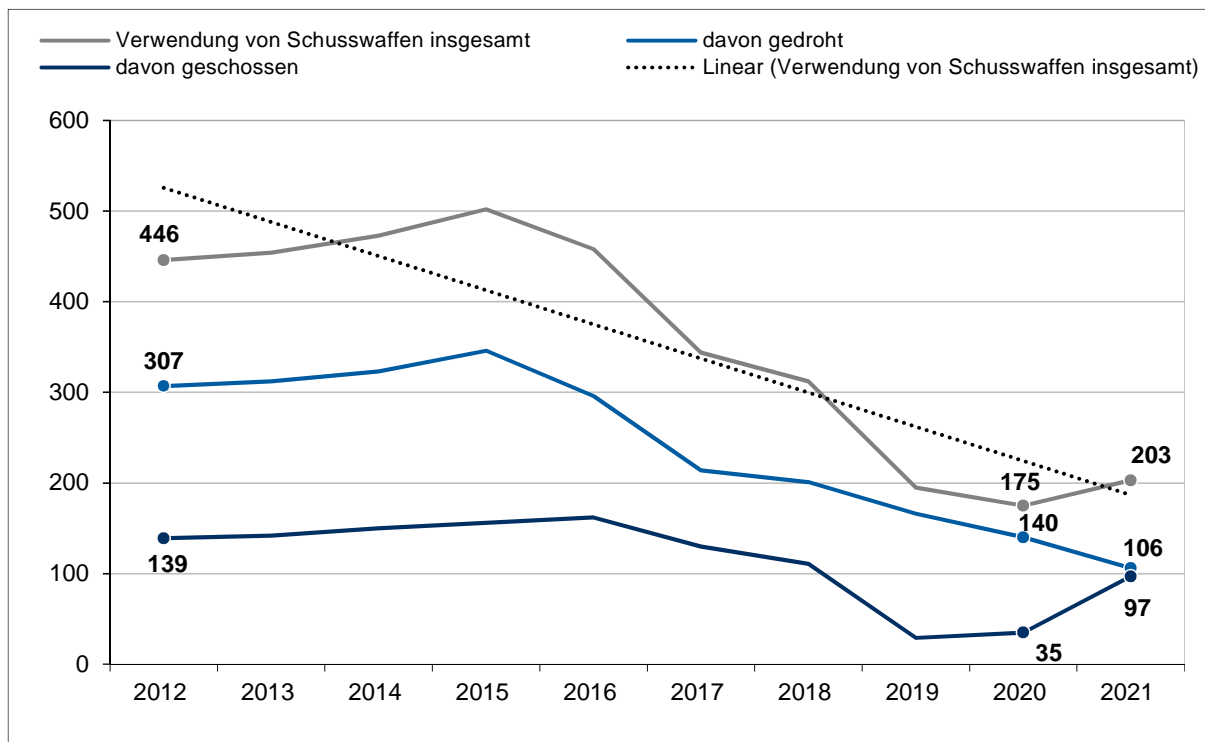


Abbildung 9. Entwicklung Schusswaffenverwendung in den letzten 10 Jahren.

Am häufigsten kamen Schusswaffen bei Bedrohungen/Nötigungen, Raubdelikten und Körperverletzungen zum Einsatz.

Die Verteilung bei der Verwendung von Schusswaffen in den einzelnen Deliktsfeldern sieht wie folgt aus.

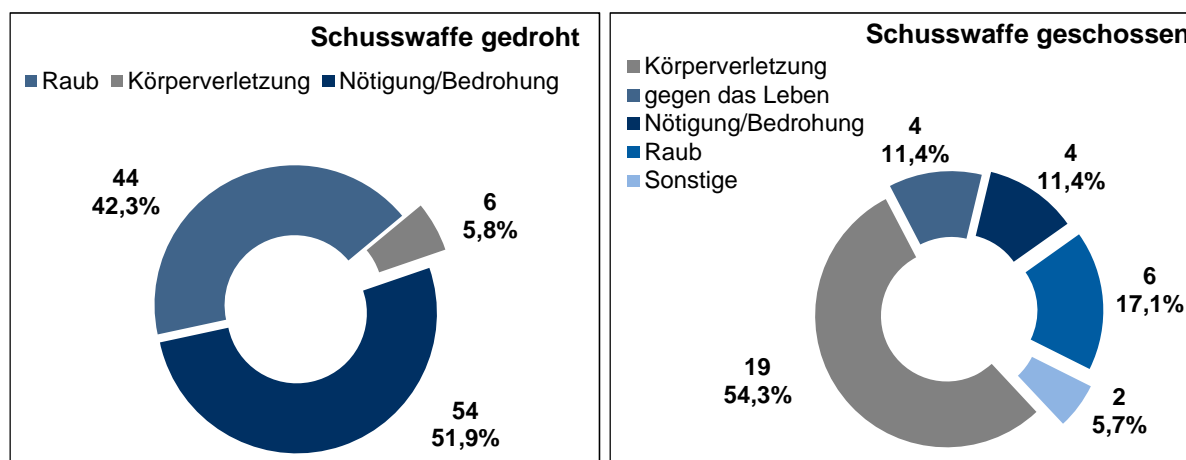


Abbildung 10. Verteilung Schusswaffenverwendung nach Delikten und deren Anteile.

#### 4.5 Messerverwendung

Seit dem 01.01.2019 wird die Verwendung eines Messers (gedroht oder als Stichwaffe eingesetzt) bei der Begehung von Straftaten in der PKS erfasst<sup>6</sup>. Das bloße Mitführen eines Messers wird nicht erfasst. Die Auswertung bezieht sich auf das Messer als Tatmittel mit dem Bezug „Waffenverwendung: Messer gegen Personen“.

In 1.088 der im Jahr 2021 in der PKS registrierten 186.403 Straftaten wurde ein Messer erfasst (0,6 %, Vorjahr: 1.111 Fälle, 0,5 %). Davon wurde in 753 Fällen (69,2 %, Vorjahr: 825, 74,3 %) mit einem Messer gedroht. In 335 Fällen (30,8 %, Vorjahr: 286, 25,7 %) wurde ein Messer eingesetzt. Die Fälle, in denen ein Messer eingesetzt wurde nahmen um 17,1 % (49 Fälle) gegenüber dem Vorjahr zu. Bei den Drohungen mit Messer ist ein Rückgang um 8,7 % (-72 Fälle) zu verzeichnen. Das Messer wurde zu rund zwei Dritteln als Bedrohungsinstrument und nur bei ca. einem Drittel der Fälle als Stichwaffe eingesetzt. Insgesamt ist ein Rückgang bei der Verwendung von Messern zu verzeichnen.

<sup>6</sup> Die Erfassung bezieht sich nur auf die von der Hamburger Polizei bearbeiteten Fälle mit Tatort Hamburg. Eine bundesweite Erfassung von Messerangriffen wurde erst zum 01.01.2020 umgesetzt.

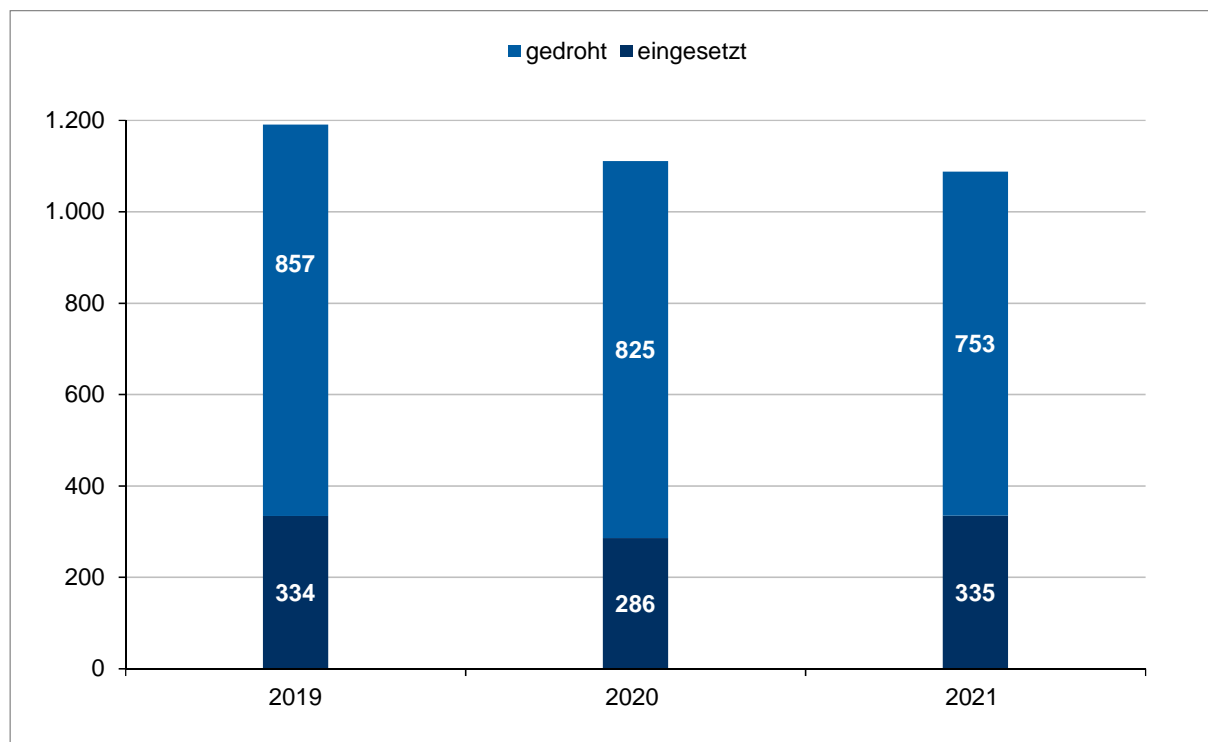


Abbildung 11. Entwicklung Messerverwendung ab 2019.

Der geringe Anteil von 0,6 % (Vorjahr: 0,5 %) der Fälle mit Messererfassung an den Gesamtstraf­taten ist auch darauf zurückzuführen, dass bei vielen Delikten (z.B. Diebstahl, Betrug, Rauschgift) die Verwendung eines Messers gegen eine Person grundsätzlich nicht möglich ist. Am Häufigsten wurden das Messer bei Körperverletzungen und Bedrohungen erfasst.

Tabelle 13. Entwicklung Messererfassung nach Deliktsbereichen im Vergleich zum Vorjahr.

Delikt	PKS-Schlüssel	Fälle mit Messererfassung		Veränderungen Zu-/Abnahme	
		2020	2021	absolut	Prozent (%)
Straftaten insgesamt	-----	1.111	1.088	-23	-2,1%
Körperverletzung insgesamt	220000	417	408	-9	-2,2%
davon					
gefährliche und schwere Körperverletzung	222000	369	356	-13	-3,5%
davon					
Gefährliche und schwere Körperverletzung auf Straßen, Wegen oder Plätzen	222100	156	161	5	3,2%
Bedrohung	232300	420	408	-12	-2,9%
Raub insgesamt	210000	209	206	-3	-1,4%
davon					
sonstiger Raub auf Straßen, Wegen oder Plätzen	217000	130	127	-3	-2,3%
Mord und Totschlag	892500	24	48	24	100,0%
Mord	010000	6	9	3	50,0%
Totschlag	020000	18	39	21	116,7%
sonstige Delikte		41	18	-23	-56,1%
Gewaltdelikte	892000	611	613	2	0,3%

Diese Anteile ändern sich, wenn in „Messer gedroht“ und „Messer eingesetzt“ unterschieden wird.

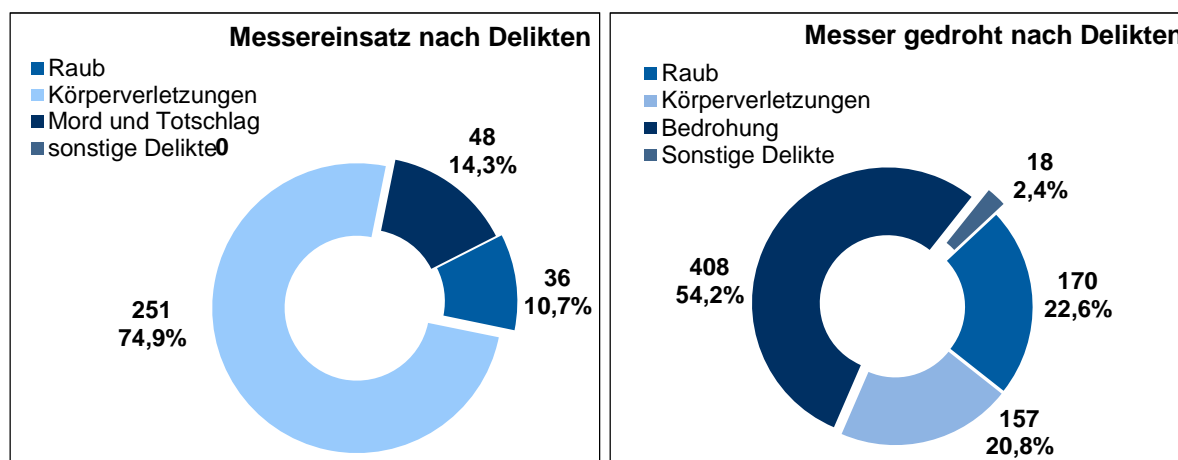


Abbildung 12. Verteilung Messererfassung nach Delikten und deren Anteile.

#### 4.6 Tatverdächtige<sup>7</sup>

Tatverdächtige sind Personen, die einer Straftat verdächtig sind. Sie werden im Berichtsjahr nur einmal gezählt, unabhängig von der Anzahl der ihnen zugeordneten Straftaten. Das heißt, dass ein Tatverdächtiger, der in mehreren Untergruppen vertreten ist, in der nächsthöheren Straftatengruppe und auch bei „Straftaten insgesamt“ nur einmal gezählt wird.

Die PKS differenziert zwischen deutschen und nichtdeutschen Tatverdächtigen. Kriterium ist die Staatsangehörigkeit, dabei wird ein eventueller Migrationshintergrund nicht berücksichtigt.

##### 4.6.1 Alters- und Geschlechtsstruktur der Tatverdächtigen insgesamt

Im Jahr 2021 wurden in Hamburg 88.818 Fälle aufgeklärt und dadurch insgesamt 58.988 Tatverdächtige ermittelt. Das entspricht einem Rückgang von 5.409 Tatverdächtigen (-8,4 %) gegenüber dem Vorjahr. Die Anzahl der Tatverdächtigen sank in allen Altersgruppen, außer bei den Kindern (16,7 %, 308). Prozentual am stärksten ist die Abnahme bei den Heranwachsenden mit 12,3 % (-631).

Tabelle 14. Entwicklung der Tatverdächtigen insgesamt nach Alter und Geschlecht im Vergleich zum Vorjahr.

Altersgruppen	Tatverdächtige insgesamt		Veränderungen Zu-/Abnahme	
	2020	2021	absolut	Prozent (%)
Kinder	1.843	2.151	308	16,7
männlich	1.212	1.459	247	20,4
weiblich	631	692	61	9,7
Jugendliche	4.630	4.499	-131	-2,8
männlich	3.348	3.140	-208	-6,2
weiblich	1.282	1.359	77	6,0

<sup>7</sup> Strafunmündige Kinder oder schuldunfähige psychisch Kranke werden bei den Tatverdächtigen mitgezählt, da über die Schuldfrage die Justiz und nicht die Polizei zu befinden hat.

Altersgruppen	Tatverdächtige insgesamt		Veränderungen Zu-/Abnahme	
	2020	2021	absolut	Prozent (%)
bis unter 18 Jahren	6.473	6.650	177	2,7
männlich	4.560	4.599	39	0,9
weiblich	1.913	2.051	138	7,2
Heranwachsende	5.114	4.483	-631	-12,3
männlich	4.001	3.511	-490	-12,2
weiblich	1.113	972	-141	-12,7
bis unter 21 Jahren	11.587	11.133	-454	-3,9
männlich	8.561	8.110	-451	-5,3
weiblich	3.026	3.023	-3	-0,1
Erwachsene	52.810	47.855	-4.955	-9,4
männlich	40.951	37.388	-3.563	-8,7
weiblich	11.859	10.467	-1.392	-11,7
Insgesamt	64.397	58.988	-5.409	-8,4
männlich	49.512	45.498	-4.014	-8,1
weiblich	14.885	13.490	-1.395	-9,4

Die Verteilung der Tatverdächtigen nach Altersgruppen im Jahr 2021 sieht wie folgt aus.

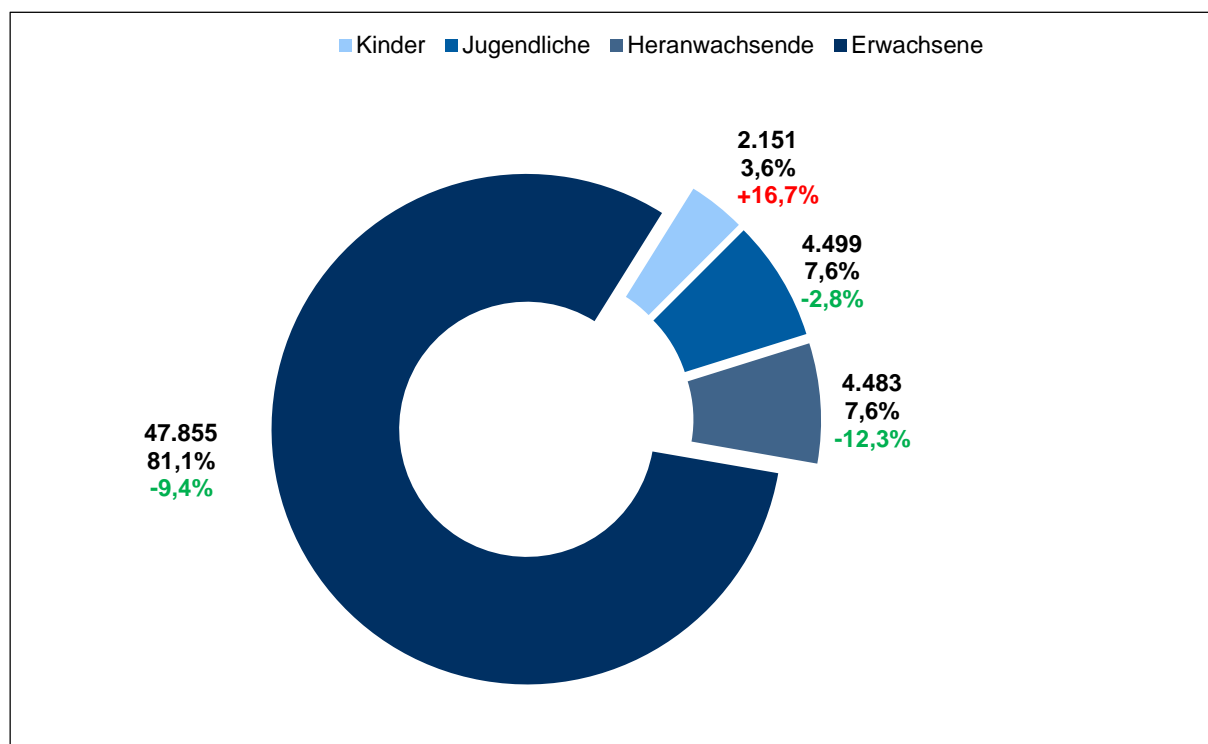
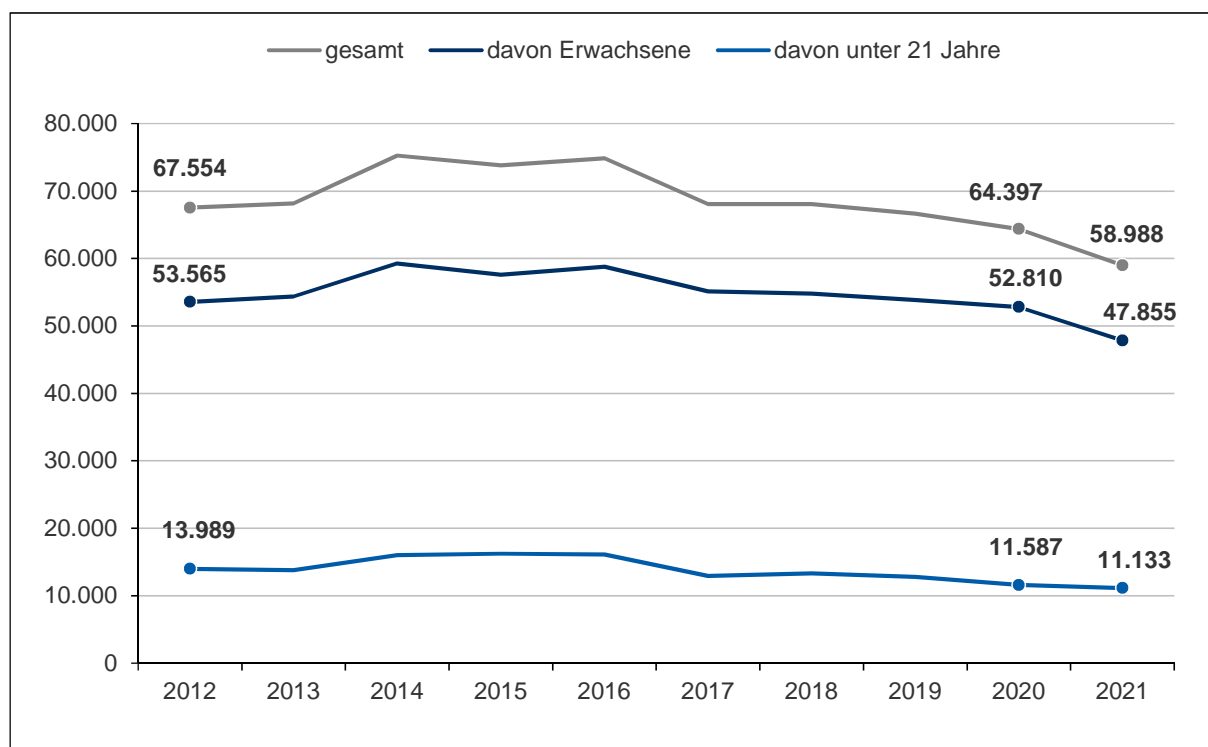


Abbildung 13. Tatverdächtiger nach Altersgruppen sowie Zu- und Abnahmen im Vergleich zum Vorjahr und deren Anteile.

Die Entwicklung der Anzahl der Tatverdächtigen im Zehnjahresverlauf nach Altersgruppen zeigt einen Rückgang.



**Abbildung 14. Entwicklung der Anzahl Tatverdächtiger nach Altersgruppen in den letzten 10 Jahren.**

Im Zehnjahresvergleich ist zu erkennen, dass die Zahl der erwachsenen Tatverdächtigen relativ weniger rückläufig ist, während die Zahl der Tatverdächtigen unter 21 Jahre viel stärker zurückgeht (siehe nachstehende Tabelle).

**Tabelle 15. Entwicklung der Tatverdächtigen nach Altersgruppen im Zehnjahresvergleich.**

	Jahr		Veränderung Zu-/Abnahme	
	2012	2021	absolut	Prozent (%)
TV insgesamt	67.554	58.988	-8.566	-12,7
Erwachsene	53.565	47.855	-5.710	-10,7
TV unter 21 Jahre	13.989	11.133	-2.856	-20,4
				<b>Prozentpunkte</b>
Anteil TV unter 21 Jahre an TV insgesamt	20,7	18,9		-1,8

#### 4.6.2 Alters- und Geschlechtsstruktur der deutschen Tatverdächtigen

Die Anzahl der deutschen Tatverdächtigen sank im Jahr 2021 um 2.221 (-6,3 %) auf 33.033. Prozentual am stärksten ist die Abnahme bei den Heranwachsenden mit 9,9 % (-323) und den Erwachsenen mit 7,2 % (-1.960). Bei den Kindern gab es einen Anstieg von 12,7 % (157).



**Tabelle 16. Entwicklung der deutschen Tatverdächtigen nach Alter und Geschlecht im Vergleich zum Vorjahr.**

Altersgruppen	deutsche Tatverdächtige		Veränderungen Zu-/Abnahme	
	2020	2021	absolut	Prozent (%)
Kinder	1.239	1.396	157	12,7
männlich	833	991	158	19,0
weiblich	406	405	-1	-0,2
Jugendliche	3.393	3.298	-95	-2,8
männlich	2.381	2.234	-147	-6,2
weiblich	1.012	1.064	52	5,1
bis unter 18 Jahren	4.632	4.694	62	1,3
männlich	3.214	3.225	11	0,3
weiblich	1.418	1.469	51	3,6
Heranwachsende	3.266	2.943	-323	-9,9
männlich	2.473	2.237	-236	-9,5
weiblich	793	706	-87	-11,0
bis unter 21 Jahren	7.898	7.637	-261	-3,3
männlich	5.687	5.462	-225	-4,0
weiblich	2.211	2.175	-36	-1,6
Erwachsene	27.356	25.396	-1.960	-7,2
männlich	20.313	18.903	-1.410	-6,9
weiblich	7.043	6.493	-550	-7,8
Insgesamt	35.254	33.033	-2.221	-6,3
männlich	26.000	24.365	-1.635	-6,3
weiblich	9.254	8.668	-586	-6,3

Die Verteilung der deutschen Tatverdächtigen nach Altersgruppen im Jahr 2021 setzt sich wie folgt zusammen.

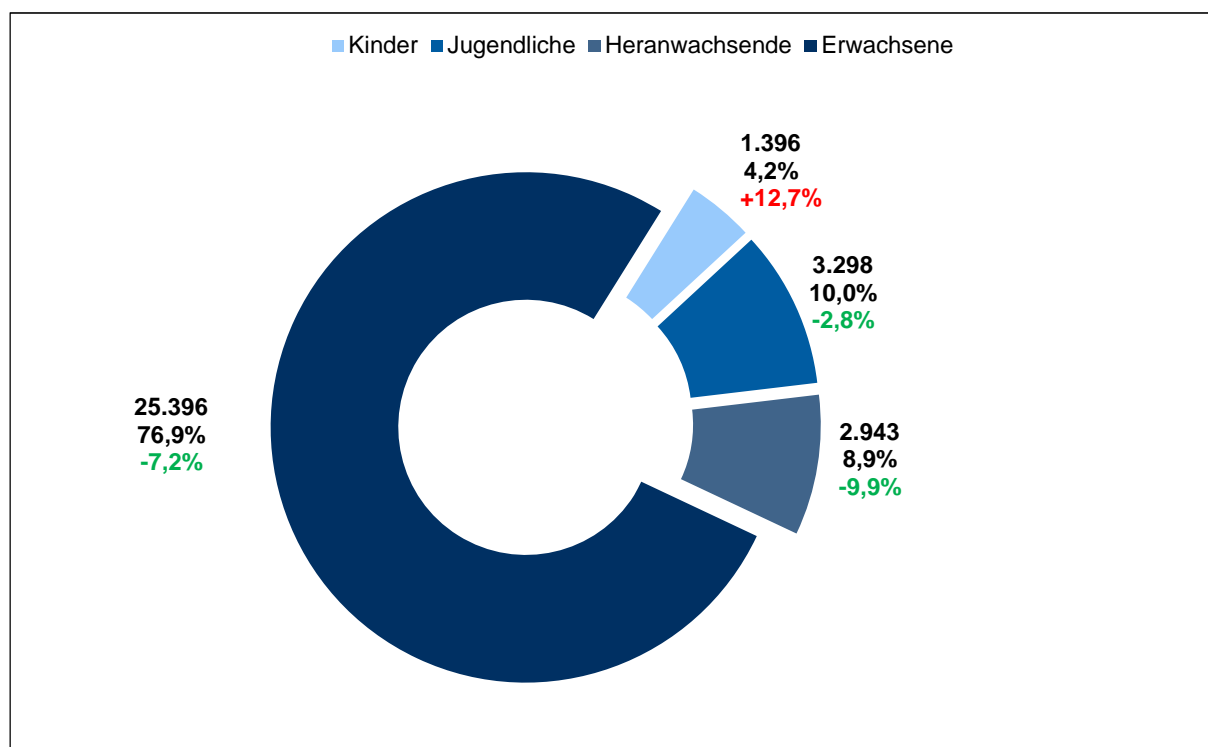


Abbildung 15. Deutsche Tatverdächtige nach Altersgruppen sowie Zu- und Abnahmen im Vergleich zum Vorjahr und deren Anteile.

#### 4.6.3 Alters- und Geschlechtsstruktur der nichtdeutschen Tatverdächtigen

Die Kriminalitätsbelastung der Deutschen und Nichtdeutschen ist aufgrund der unterschiedlichen strukturellen Zusammensetzung (Alters-, Geschlechts- und Sozialstruktur) nicht vergleichbar. Die sich in Deutschland aufhaltenden Personen ohne deutsche Staatsbürgerschaft sind im Vergleich zur deutschen Bevölkerung jünger, häufiger männlichen Geschlechts und gehören zu einem größeren Anteil unteren Einkommensschichten an. Dies alles erhöht die Wahrscheinlichkeit, als Tatverdächtige bei der Polizei auffällig zu werden.

Im Jahr 2021 wurden in Hamburg 25.955 Tatverdächtige ermittelt, die nicht die deutsche Staatsbürgerschaft besaßen. Das sind 10,9 % weniger als im Vorjahr. Ihr Anteil an allen Tatverdächtigen nimmt um 0,9 Prozentpunkte gegenüber dem Vorjahr ab und beträgt 44,0 % (Vorjahr: 45,3 %). Analog der Gesamttatverdächtigen sinkt die Anzahl in allen Altersgruppen, außer bei den Kindern, hier ist ein Anstieg von 25,0 % (151) zu verzeichnen.

Tabelle 17. Entwicklung der nichtdeutschen Tatverdächtigen nach Alter und Geschlecht im Vergleich zum Vorjahr.

Altersgruppen	nichtdeutsche Tatverdächtige		Veränderungen Zu-/Abnahme	
	2020	2021	absolut	Prozent (%)
Kinder	604	755	151	25,0
männlich	379	468	89	23,5

Altersgruppen	nichtdeutsche Tatverdächtige		Veränderungen Zu-/Abnahme	
	2020	2021	absolut	Prozent (%)
weiblich	225	287	62	27,6
Jugendliche	1.237	1.201	-36	-2,9
männlich	967	906	-61	-6,3
weiblich	270	295	25	9,3
bis unter 18 Jahren	1.841	1.956	115	6,2
männlich	1.346	1.374	28	2,1
weiblich	495	582	87	17,6
Heranwachsende	1.848	1.540	-308	-16,7
männlich	1.528	1.274	-254	-16,6
weiblich	320	266	-54	-16,9
bis unter 21 Jahren	3.689	3.496	-193	-5,2
männlich	2.874	2.648	-226	-7,9
weiblich	815	848	33	4,0
Erwachsene	25.454	22.459	-2.995	-11,8
männlich	20.638	18.485	-2.153	-10,4
weiblich	4.816	3.974	-842	-17,5
Insgesamt	29.143	25.955	-3.188	-10,9
männlich	23.512	21.133	-2.379	-10,1
weiblich	5.631	4.822	-809	-14,4

Betrachtet man die Verteilung der nichtdeutschen Tatverdächtigen nach Altersgruppen ergibt sich 2021 folgendes Bild.

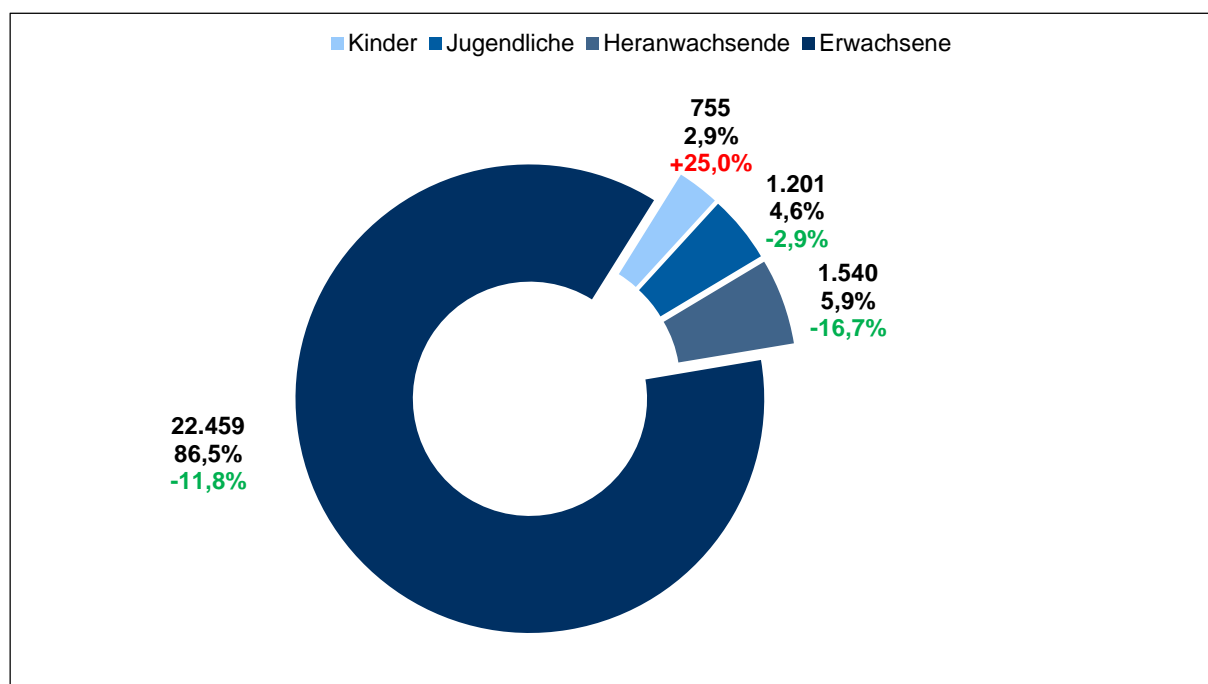


Abbildung 16. Nichtdeutsche Tatverdächtige nach Altersgruppen sowie Zu- und Abnahmen im Vergleich zum Vorjahr und deren Anteile.

#### 4.6.4 Anteile nichtdeutscher und deutscher Tatverdächtiger

Die folgende Grafik zeigt die Entwicklung der Tatverdächtigen in den letzten 10 Jahren.

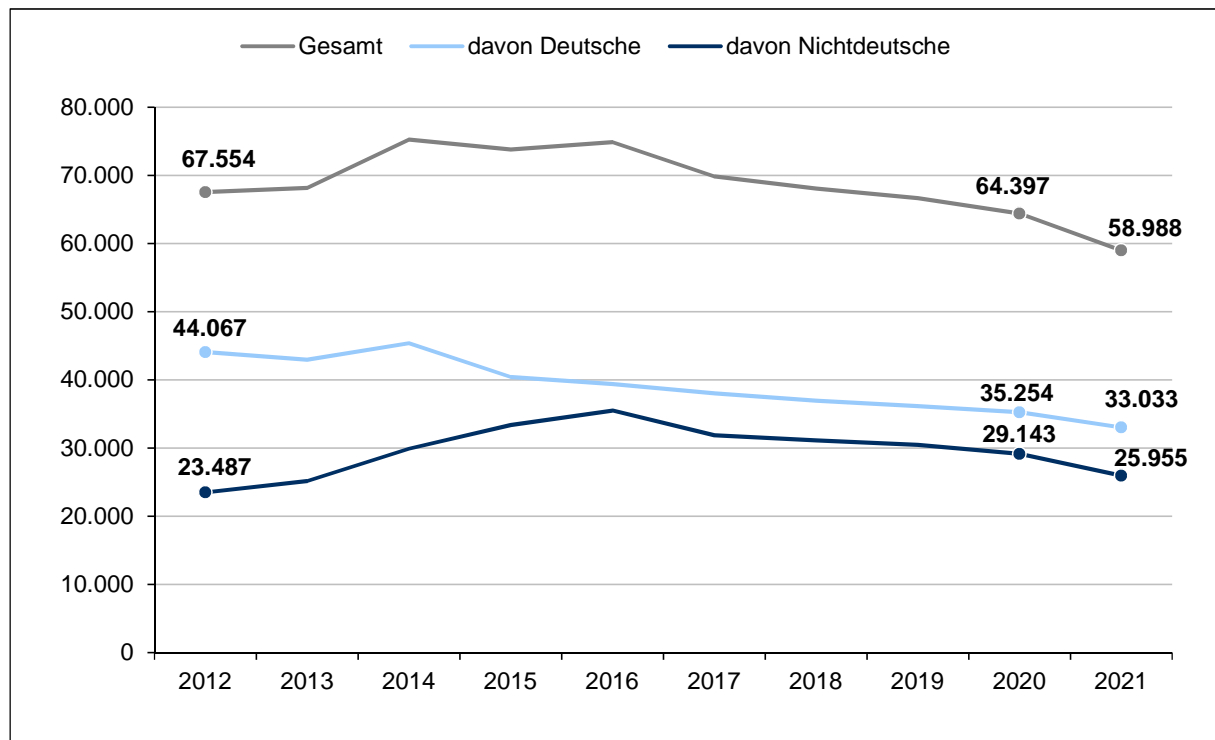


Abbildung 17. Entwicklung der Anzahl Tatverdächtiger insgesamt/deutscher/nichtdeutscher in den letzten 10 Jahren.

Bei der Bewertung der nichtdeutschen Tatverdächtigen ist der Anteil von Delikten, die nur im Ausnahmefall von Deutschen begangen werden können, zu berücksichtigen.

So lag der Anteil der nichtdeutschen Tatverdächtigen bei Straftaten gegen das Aufenthaltsgesetz<sup>8</sup>, das Asylgesetz und das Freizügigkeitsgesetz/EU<sup>9</sup> bei 99,7 %. Bei 18,1 % aller nichtdeutschen Tatverdächtigen wurde wegen eines Verstoßes gegen das Aufenthaltsgesetz, das Asylgesetz und das Freizügigkeitsgesetz/EU<sup>10</sup> ermittelt. Ohne Berücksichtigung der ausländerspezifischen Delikte<sup>11</sup> betrug der Tatverdächtigenanteil Nichtdeutscher 40,5 %.

<sup>8</sup> Gesetz über den Aufenthalt, die Erwerbstätigkeit und die Integration von Ausländern im Bundesgebiet.

<sup>9</sup> Gesetz über die allgemeine Freizügigkeit von Unionsbürgern.

<sup>10</sup> Straftatenschlüssel 725000.

<sup>11</sup> Summenschlüssel 890000.

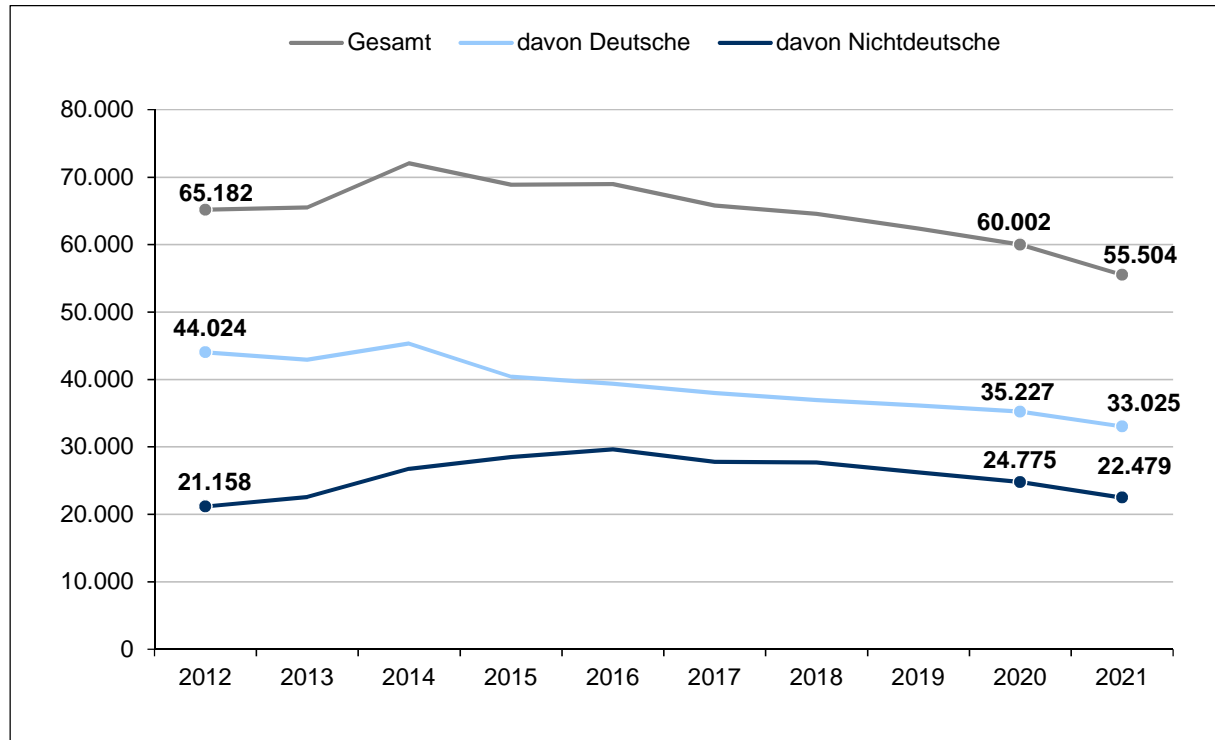


Abbildung 18. Entwicklung der Anzahl insgesamt/deutscher/nichtdeutscher Tatverdächtiger ohne Ausländerdelikte in den letzten 10 Jahren.

#### 4.6.5 Anteile nichtdeutscher/deutscher Tatverdächtiger an den Deliktsobergruppen

Tabelle 18. Anteile nach Altersgruppen nichtdeutscher/deutscher Tatverdächtiger ausgewählter Deliktgruppen.

Straftatengruppen	Tatverdächtige insges.	Jugendliche			Heranwachsende	bis unter 21 Jahre	Erwachsene
		Kinder	Jugendliche	Heranwachsende			
<u>Straftaten insgesamt (Schlüssel -----)</u>							
Tatverdächtige insgesamt	58.988	2.151	4.499	4.483	11.133	47.855	
Anteil an TV	100,0%	3,6%	7,6%	7,6%	18,9%	81,1%	
deutsche TV	33.033	1.396	3.298	2.943	7.637	25.396	
Anteil an deutsche TV	100,0%	4,2%	10,0%	8,9%	23,1%	76,9%	
Anteil an Gesamt-TV	56,0%	2,4%	5,6%	5,0%	12,9%	43,1%	
Nichtdeutsche TV	25.955	755	1.201	1.540	3.496	22.459	
Anteil an Nichtdeutsche TV	100,0%	2,9%	4,6%	5,9%	13,5%	86,5%	
Anteil an Gesamt-TV	44,0%	1,3%	2,0%	2,6%	5,9%	38,1%	
<u>Gewaltkriminalität (Schlüssel 892000)</u>							
Tatverdächtige insgesamt	5.647	404	724	515	1.643	4.004	
Anteil an TV	100,0%	7,2%	12,8%	9,1%	29,1%	70,9%	
Anteil an Gesamt TV	9,6%	0,7%	1,2%	0,9%	2,8%	6,8%	
deutsche TV	3.038	291	529	321	1.141	1.897	
Anteil an deutsche TV	100,0%	9,6%	17,4%	10,6%	37,6%	62,4%	
Anteil an Gesamt-TV (892000)	53,8%	5,2%	9,4%	5,7%	20,2%	33,6%	
Nichtdeutsche TV	2.609	113	195	194	502	2.107	

Straftatengruppen	Tatverdächtige insges.	Jugendliche		Heranwachsende	bis unter 21 Jahre	Erwachsene
		Kinder	Jugendliche			
Anteil an Nichtdeutsche TV	100,0%	4,3%	7,5%	7,4%	19,2%	80,8%
Anteil an Gesamt-TV (892000)	46,2%	2,0%	3,5%	3,4%	8,9%	37,3%
<u>Straftaten gegen das Leben (Schlüssel 000000)</u>						
Tatverdächtige insgesamt	121	0	17	22	39	82
Anteil an TV	100,0%	---	14,0%	18,2%	32,2%	67,8%
Anteil an Gesamt TV	0,2%	---	0,0%	0,0%	0,1%	0,1%
deutsche TV	62	0	15	15	30	32
Anteil an deutsche TV	100,0%	---	24,2%	24,2%	48,4%	51,6%
Anteil an Gesamt-TV (000000)	51,2%	---	12,4%	12,4%	24,8%	26,4%
Nichtdeutsche TV	59	0	2	7	9	50
Anteil an Nichtdeutsche TV	100,0%	---	3,4%	11,9%	15,3%	84,7%
Anteil an Gesamt-TV (000000)	48,8%	---	1,7%	5,8%	7,4%	41,3%
<u>Straftaten gegen die sexuelle Selbstbestimmung (Schlüssel 100000)</u>						
Tatverdächtige insgesamt	1.714	95	254	133	482	1.232
Anteil an TV	100,0%	5,5%	14,8%	7,8%	28,1%	71,9%
Anteil an Gesamt TV	2,9%	0,2%	0,4%	0,2%	0,8%	2,1%
deutsche TV	1.094	76	212	82	370	724
Anteil an deutsche TV	100,0%	6,9%	19,4%	7,5%	33,8%	66,2%
Anteil an Gesamt-TV (100000)	63,8%	4,4%	12,4%	4,8%	21,6%	42,2%
Nichtdeutsche TV	620	19	42	51	112	508
Anteil an Nichtdeutsche TV	100,0%	3,1%	6,8%	8,2%	18,1%	81,9%
Anteil an Gesamt TV (100000)	36,2%	1,1%	2,5%	3,0%	6,5%	29,6%
<u>Rohheitsdelikte (Schlüssel 200000)</u>						
Tatverdächtige insgesamt	18.386	763	1.232	1.110	3.105	15.281
Anteil an TV	100,0%	4,1%	6,7%	6,0%	16,9%	83,1%
Anteil an Gesamt TV	31,2%	1,3%	2,1%	1,9%	5,3%	25,9%
deutsche TV	10.792	572	907	720	2.199	8.593
Anteil an deutsche TV	100,0%	5,3%	8,4%	6,7%	20,4%	79,6%
Anteil an Gesamt-TV (200000)	58,7%	3,1%	4,9%	3,9%	12,0%	46,7%
Nichtdeutsche TV	7.594	191	325	390	906	6.688
Anteil an Nichtdeutsche TV	100,0%	2,5%	4,3%	5,1%	11,9%	88,1%
Anteil an Gesamt TV (200000)	41,3%	1,0%	1,8%	2,1%	4,9%	36,4%
<u>Diebstahl ohne erschwerende Umstände (Schlüssel 3*****)</u>						
Tatverdächtige insgesamt	9.764	664	1.194	612	2.470	7.294
Anteil an TV	100,0%	6,8%	12,2%	6,3%	25,3%	74,7%
Anteil an Gesamt TV	16,6%	1,1%	2,0%	1,0%	4,2%	12,4%
deutsche TV	4.978	474	915	360	1.749	3.229
Anteil an deutsche TV	100,0%	9,5%	18,4%	7,2%	35,1%	64,9%
Anteil an Gesamt-TV (3*****)	51,0%	4,9%	9,4%	3,7%	17,9%	33,1%
Nichtdeutsche TV	4.786	190	279	252	721	4.065
Anteil an Nichtdeutsche TV	100,0%	4,0%	5,8%	5,3%	15,1%	84,9%
Anteil an Gesamt TV (3*****)	49,0%	1,9%	2,9%	2,6%	7,4%	41,6%

Straftatengruppen	Tatverdächtige			Heranwachsende	bis unter 21 Jahre	Erwachsene
	insges.	Kinder	Jugendliche			
<u>Diebstahl unter erschwerenden Umständen (Schlüssel 4*****)</u>						
Tatverdächtige insgesamt	1.637	43	228	134	405	1.232
Anteil an TV	100,0%	2,6%	13,9%	8,2%	24,7%	75,3%
Anteil an Gesamt TV	2,8%	0,1%	0,4%	0,2%	0,7%	2,1%
deutsche TV	716	28	162	73	263	453
Anteil an deutsche TV	100,0%	3,9%	22,6%	10,2%	36,7%	63,3%
Anteil an Gesamt-TV (4*****)	43,7%	1,7%	9,9%	4,5%	16,1%	27,7%
Nichtdeutsche TV	921	15	66	61	142	779
Anteil an Nichtdeutsche TV	100,0%	1,6%	7,2%	6,6%	15,4%	84,6%
Anteil an Gesamt TV (4*****)	56,3%	0,9%	4,0%	3,7%	8,7%	47,6%
<u>Diebstahl insgesamt (Schlüssel *****)</u>						
Tatverdächtige insgesamt	10.861	694	1.365	717	2.776	8.085
Anteil an TV	100,0%	6,4%	12,6%	6,6%	25,6%	74,4%
Anteil an Gesamt TV	18,4%	1,2%	2,3%	1,2%	4,7%	13,7%
deutsche TV	5.478	495	1.040	416	1.951	3.527
Anteil an deutsche TV	100,0%	9,0%	19,0%	7,6%	35,6%	64,4%
Anteil an Gesamt-TV (*****)	50,4%	4,6%	9,6%	3,8%	18,0%	32,5%
Nichtdeutsche TV	5.383	199	325	301	825	4.558
Anteil an Nichtdeutsche TV	100,0%	3,7%	6,0%	5,6%	15,3%	84,7%
Anteil an Gesamt TV (*****)	49,6%	1,8%	3,0%	2,8%	7,6%	42,0%
<u>Vermögens- und Fälschungsdelikte (Schlüssel 500000)</u>						
Tatverdächtige insgesamt	11.243	90	680	981	1.751	9.492
Anteil an TV	100,0%	0,8%	6,0%	8,7%	15,6%	84,4%
Anteil an Gesamt TV	19,1%	0,2%	1,2%	1,7%	3,0%	16,1%
deutsche TV	5.893	55	451	627	1.133	4.760
Anteil an deutsche TV	100,0%	0,9%	7,7%	10,6%	19,2%	80,8%
Anteil an Gesamt-TV (500000)	52,4%	0,5%	4,0%	5,6%	10,1%	42,3%
Nichtdeutsche TV	5.350	35	229	354	618	4.732
Anteil an Nichtdeutsche TV	100,0%	0,7%	4,3%	6,6%	11,6%	88,4%
Anteil an Gesamt TV (500000)	47,6%	0,3%	2,0%	3,1%	5,5%	42,1%
<u>Sonstige Straftatbestände gemäß StGB (Schlüssel 600000)</u>						
Tatverdächtige insgesamt	12.561	401	935	870	2.206	10.355
Anteil an TV	100,0%	3,2%	7,4%	6,9%	17,6%	82,4%
Anteil an Gesamt TV	21,3%	0,7%	1,6%	1,5%	3,7%	17,6%
deutsche TV	8.529	319	766	688	1.773	6.756
Anteil an deutsche TV	100,0%	3,7%	9,0%	8,1%	20,8%	79,2%
Anteil an Gesamt-TV (600000)	67,9%	2,5%	6,1%	5,5%	14,1%	53,8%
Nichtdeutsche TV	4.032	82	169	182	433	3.599
Anteil an Nichtdeutsche TV	100,0%	2,0%	4,2%	4,5%	10,7%	89,3%
Anteil an Gesamt TV (600000)	32,1%	0,7%	1,3%	1,4%	3,4%	28,7%
<u>Strafrechtliche Nebengesetze (Schlüssel 700000)</u>						
Tatverdächtige insgesamt	15.570	330	1.074	1.614	3.018	12.552

Straftatengruppen	Tatverdächtige insges.	Jugendliche		Heranwachsende	bis unter 21 Jahre	Erwachsene
		Kinder	Jugendliche			
Anteil an TV	100,0%	2,1%	6,9%	10,4%	19,4%	80,6%
Anteil an Gesamt TV	26,4%	0,6%	1,8%	2,7%	5,1%	21,3%
deutsche TV	7.014	38	710	1.022	1.770	5.244
Anteil an deutsche TV	100,0%	0,5%	10,1%	14,6%	25,2%	74,8%
Anteil an Gesamt-TV (700000)	45,0%	0,2%	4,6%	6,6%	11,4%	33,7%
Nichtdeutsche TV	8.556	292	364	592	1.248	7.308
Anteil an Nichtdeutsche TV	100,0%	3,4%	4,3%	6,9%	14,6%	85,4%
Anteil an Gesamt TV (700000)	55,0%	1,9%	2,3%	3,8%	8,0%	46,9%

#### 4.6.6 Nichtdeutsche Tatverdächtige nach dem Anlass des Aufenthaltes

Die Anzahl der nichtdeutschen Tatverdächtigen ging 2021 gegenüber dem Vorjahr um 10,9 % (-3.188) zurück. Die Zahl der Tatverdächtigen mit Flüchtlingsstatus<sup>12</sup> nahm um 24,8 % ab. Ihre Anzahl sank im Vorjahresvergleich von 4.451 Tatverdächtigen um 1.103 auf 3.348 Tatverdächtige. Ihr Anteil an den Tatverdächtigen insgesamt ist von 6,9 % auf 5,7 % gesunken. Die Anzahl und der Anteil der Tatverdächtigen mit Flüchtlingsstatus liegen weiterhin unter dem Niveau des Jahres 2016.

**Tabelle 19. Entwicklung nichtdeutscher Tatverdächtiger nach Anlass des Aufenthaltes im Vergleich zum Vorjahr.**

Gruppe	Anzahl		Veränderungen Zu-/Abnahme	
	2020	2021	absolut	Prozent (%)
Tatverdächtige insgesamt	64.397	58.988	-5.409	-8,4
darunter:				
Nichtdeutsche TV insgesamt	29.143	25.955	-3.188	-10,9
davon:				
unerlaubter Aufenthalt	5.994	5.095	-899	-15,0
erlaubter Aufenthalt	23.149	20.860	-2.289	-9,9
davon:				
Asylbewerber	2.013	1.349	-664	-33,0
intern. /nat. Schutz- und Asylberechtigte	852	598	-254	-29,8
Duldung	1.586	1.401	-185	-11,7
Sonstiger erlaubter Aufenthalt	18.698	17.512	-1.186	-6,3

<sup>12</sup> Diese beinhalten: Asylbewerber, internationale/nationale Schutz- und Asylberechtigte sowie Kontingentflüchtlinge und Personen mit Duldung.



Die folgende Grafik fasst die nichtdeutschen Tatverdächtigen nach dem Grund ihres erlaubten Aufenthaltes zusammen.

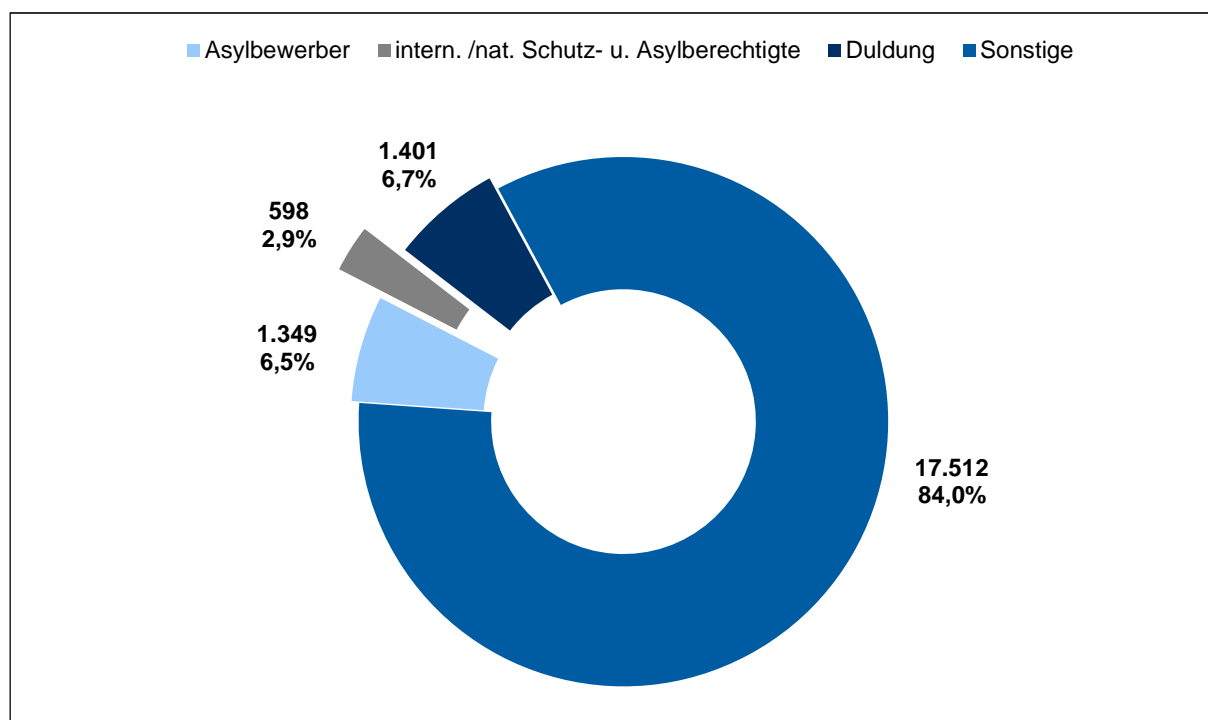


Abbildung 19. Verteilung nichtdeutscher Tatverdächtiger auf Grund ihres erlaubten Aufenthaltes und deren Anteile.

#### 4.6.7 Nationalitäten der am häufigsten ermittelten nichtdeutschen Tatverdächtigen

Nach Staatsangehörigkeit aufgegliedert setzt sich die Gesamtzahl der im Jahr 2021 ermittelten 25.955 nichtdeutschen Tatverdächtigen nach ihrer Häufigkeit wie folgt zusammen.

Tabelle 20. Nichtdeutsche Tatverdächtige nach Nationalität und Häufigkeit im Vergleich zum Vorjahr.

Nationalität	Nichtdeutsche TV		Veränderungen Zu-/Abnahme	
	2020	2021	absolut	Prozent (%)
Afghanistan	2.405	2.718	313	13,0
Polen	2.620	2.368	-252	-9,6
Türkei	2.613	2.309	-304	-11,6
Rumänien	1.677	1.468	-209	-12,5
Syrien	1.260	1.197	-63	-5,0
Iran	1.426	1.054	-372	-26,1
Bulgarien	1.113	908	-205	-18,4
Ghana	1.072	840	-232	-21,6
Albanien	858	784	-74	-8,6
Serbien	773	702	-71	-9,2
Nordmazedonien (ehem. Jugosl. Republik)	581	567	-14	-2,4
ungeklärt	580	544	-36	-6,2

Nationalität	Nichtdeutsche TV		Veränderungen Zu-/Abnahme	
	2020	2021	absolut	Prozent (%)
Irak	587	495	-92	-15,7
Russische Föderation	602	468	-134	-22,3
Georgien	455	467	12	2,6
Algerien	375	457	82	21,9
Ägypten	498	428	-70	-14,1
Portugal	359	356	-3	-0,8
Marokko	346	328	-18	-5,2
Ukraine	341	304	-37	-10,9
Italien	349	282	-67	-19,2
Somalia	306	279	-27	-8,8
Guinea	274	239	-35	-12,8
Tunesien	221	237	16	7,2
Bosnien-Herzegowina	206	227	21	10,2
Litauen	246	220	-26	-10,6
Gambia	272	220	-52	-19,1
Spanien	217	219	2	0,9
Montenegro	236	214	-22	-9,3
Kroatien	228	211	-17	-7,5
Nigeria	275	207	-68	-24,7
Indien (einschließlich Sikkim)	307	202	-105	-34,2
Eritrea	314	201	-113	-36,0
Lettland	208	191	-17	-8,2
Griechenland	216	185	-31	-14,4
Kosovo	236	167	-69	-29,2
Moldau	171	166	-5	-2,9
Guinea-Bissau	174	162	-12	-6,9
Libyen	152	160	8	5,3
Vietnam	184	135	-49	-26,6
Sonstige	3.810	3.069	-741	-19,4
Nichtdeutsche TV insgesamt	29.143	25.955	-3.188	-10,9

#### 4.7 Tatverdächtigenbelastungszahlen (TVBZ)

Die Problematik der TVBZ liegt in einem „doppelten“ Dunkelfeld. Auf das Dunkelfeld der Polizeilichen Kriminalstatistik wurde schon eingegangen, zudem sind in der Bevölkerungsstatistik ausländische Durchreisende, Touristen sowie Personen mit unerlaubtem Aufenthalt in der Einwohnerzahl nicht enthalten. Über das Dunkelfeld der nicht angezeigten Straftaten hinaus bleiben auch Tatverdächtige der unaufgeklärten Fälle unberücksichtigt. Die TVBZ kann daher nicht die tatsächliche, sondern allenfalls die von der Polizei registrierte Tatverdächtigenbelastung der Bevölkerung oder einzelner Teilgruppen wiedergeben.

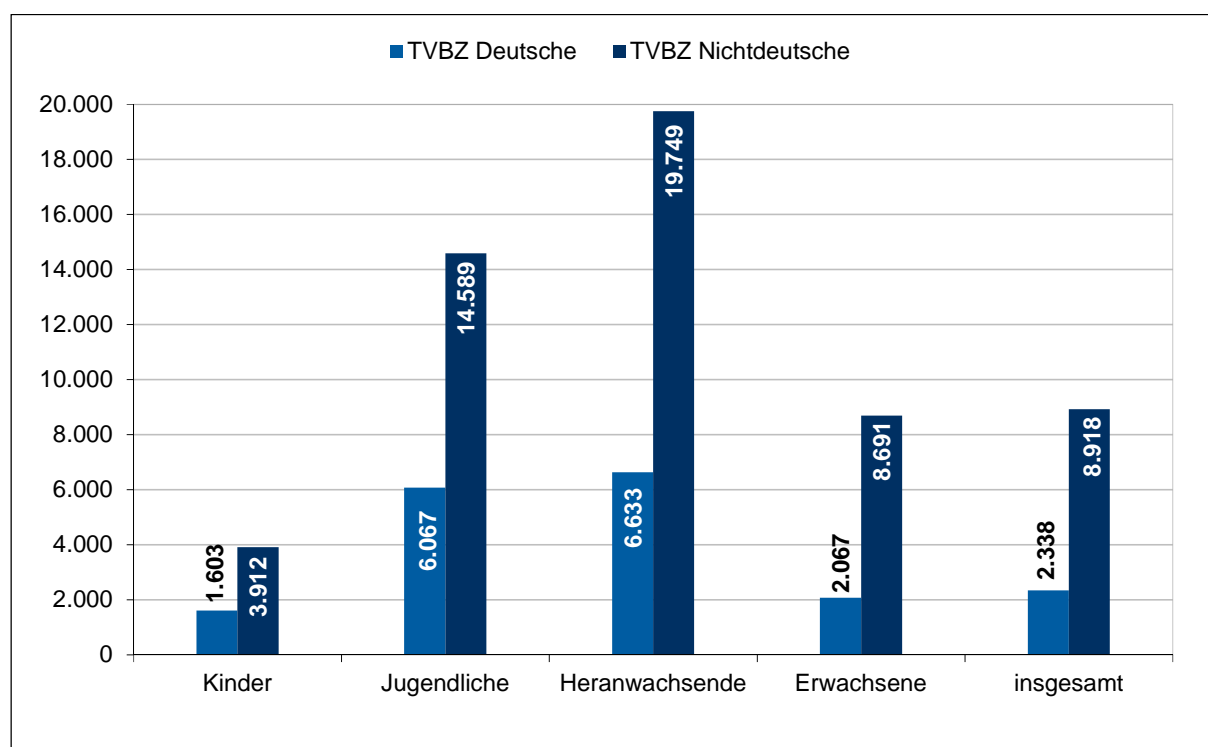
##### 4.7.1 Tatverdächtigenbelastungszahlen insgesamt und nach Altersgruppen

Im Vergleich zum Vorjahr stieg die Tatverdächtigenbelastungszahl bei den Kindern an, in den übrigen Altersgruppen sank sie hingegen.

**Tabelle 21. Tatverdächtigenbelastungszahlen nach Altersgruppen im Vergleich zum Vorjahr.**

Altersgruppen	TVBZ		Veränderungen Zu-/Abnahme	
	2020	2021	absolut	Prozent (%)
Kinder	1.703	1.945	242	14,2
Jugendliche	7.482	7.187	-295	-3,9
Heranwachsende	9.618	8.593	-1.025	-10,7
Erwachsene	3.561	3.219	-342	-9,6
insgesamt	3.788	3.457	-331	-8,7

Für das Jahr 2021 wurden in Hamburg für deutsche und nichtdeutsche Tatverdächtige folgende Belastungszahlen ermittelt.



**Abbildung 20. Tatverdächtigenbelastungszahlen für deutsche und nichtdeutsche Tatverdächtige.**

Die Entwicklung der Belastungszahlen für die deutschen und nichtdeutschen Tatverdächtigen sowie die Tatverdächtigen insgesamt in den letzten 10 Jahren sieht wie folgt aus.

**Tabelle 22. Entwicklung der Tatverdächtigenbelastungszahlen für deutsche, nichtdeutsche und Tatverdächtige insgesamt nach Altersgruppen in den letzten 10 Jahren.**

Jahr	Altersgruppen	Tatverdächtigenbelastungszahl (TVBZ)		
		Insgesamt	Deutsche	Nichtdeutsche
2012	Kinder	2.316	1.938	5.394
	Jugendliche	9.577	7.910	19.041
	Heranwachsende	11.632	9.492	23.256
	Erwachsene	3.639	2.714	9.183
	Insgesamt	4.033	3.065	9.885

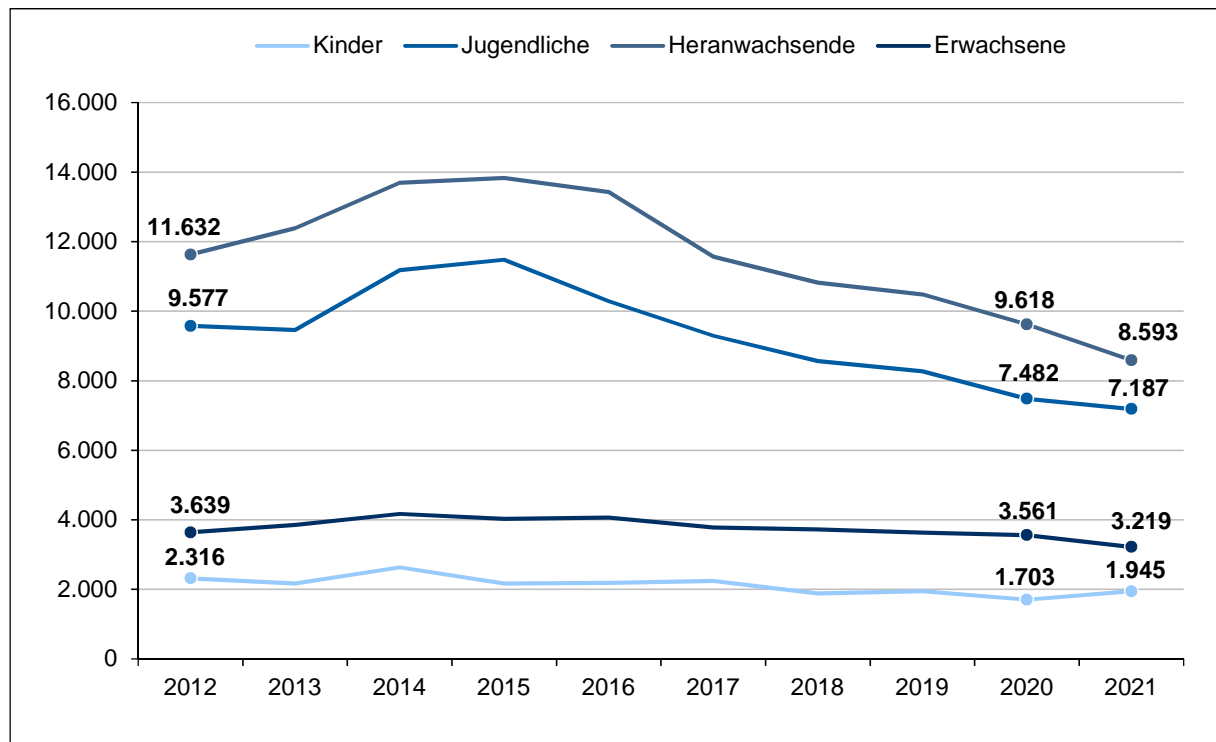
Jahr	Altersgruppen	Tatverdächtigenbelastungszahl (TVBZ)		
		Insgesamt	Deutsche	Nichtdeutsche
2013	Kinder	2.170	1.805	5.836
	Jugendliche	9.457	7.496	21.443
	Heranwachsende	12.393	9.304	30.337
	Erwachsene	3.851	2.764	10.672
	Insgesamt	4.226	3.079	11.557
2014	Kinder	2.629	2.161	7.808
	Jugendliche	11.185	8.107	30.906
	Heranwachsende	13.698	9.640	36.428
	Erwachsene	4.171	2.889	11.927
	Insgesamt	4.638	3.244	13.296
2015	Kinder	2.165	1.639	7.656
	Jugendliche	11.483	7.193	40.647
	Heranwachsende	13.834	8.043	44.767
	Erwachsene	4.025	2.597	12.335
	Insgesamt	4.510	2.884	14.246
2016	Kinder	2.187	1.512	8.388
	Jugendliche	10.293	6.987	31.811
	Heranwachsende	13.432	7.971	38.414
	Erwachsene	4.068	2.519	12.648
	Insgesamt	4.499	2.800	14.126
2017	Kinder	2.243	1.697	6.468
	Jugendliche	9.299	7.096	23.378
	Heranwachsende	11.573	7.483	28.012
	Erwachsene	3.783	2.404	10.996
	Insgesamt	4.163	2.703	11.923
2018	Kinder	1.883	1.508	4.518
	Jugendliche	8.567	6.738	21.316
	Heranwachsende	10.823	7.097	25.796
	Erwachsene	3.722	2.352	10.569
	Insgesamt	4.030	2.620	11.221
2019	Kinder	1.943	1.573	4.369
	Jugendliche	8.269	6.610	19.974
	Heranwachsende	10.486	7.191	25.293
	Erwachsene	3.636	2.282	10.275
	Insgesamt	3.927	2.558	10.797
2020	Kinder	1.703	1.425	3.356
	Jugendliche	7.482	6.293	15.530
	Heranwachsende	9.618	7.352	21.127
	Erwachsene	3.561	2.224	10.059
	Insgesamt	3.788	2.494	10.226
2021	Kinder	1.945	1.603	3.912
	Jugendliche	7.187	6.067	14.589
	Heranwachsende	8.593	6.633	19.749
	Erwachsene	3.219	2.067	8.691
	Insgesamt	3.457	2.338	8.918

Im Zehnjahresvergleich stiegen die Tatverdächtigenbelastungszahlen zwischenzeitlich in allen Altersgruppen unterschiedlich stark an. Danach sanken sie deutlich unter das Ausgangsniveau.

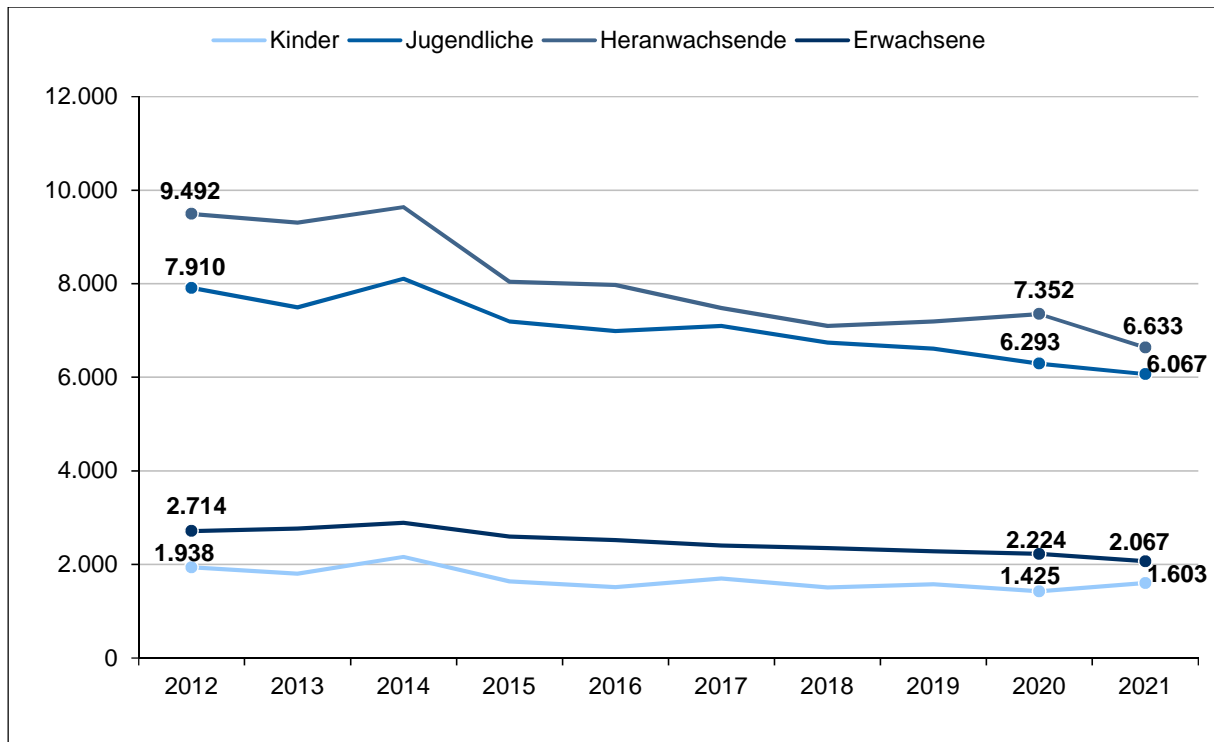
**Tabelle 23. Tatverdächtigenbelastungszahlen insgesamt im Zehnjahresvergleich.**

Altersgruppen	TVBZ		Veränderungen Zu-/Abnahme	
	2012	2021	absolut	Prozent (%)
Kinder	2.316	1.945	-371	-16,0
Jugendliche	9.577	7.187	-2.390	-25,0
Heranwachsende	11.632	8.593	-3.039	-26,1
Erwachsene	3.639	3.219	-420	-11,5
insgesamt	4.033	3.457	-576	-14,3

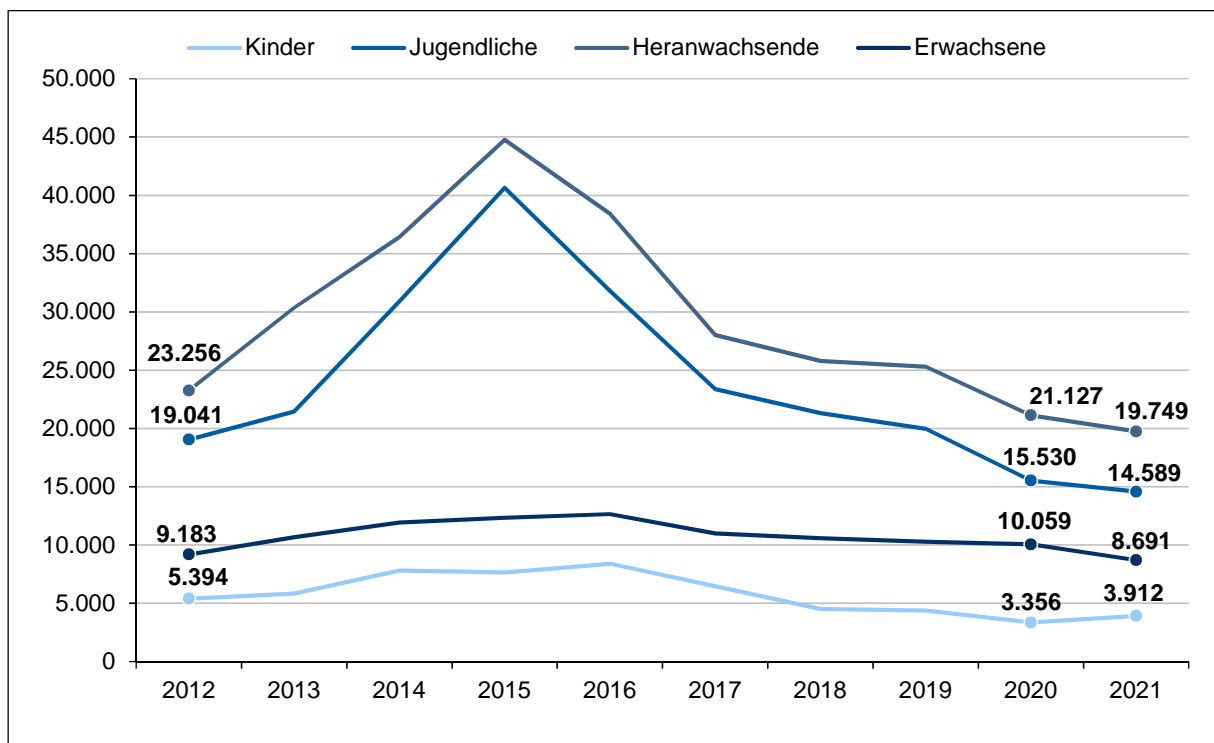
Das lässt sich an den folgenden Abbildungen deutlich erkennen.



**Abbildung 21. Entwicklung der Tatverdächtigenbelastungszahlen insgesamt nach Altersgruppen in den letzten 10 Jahren.**



**Abbildung 22. Entwicklung der Tatverdächtigenbelastungszahlen deutscher Tatverdächtiger nach Altersgruppen in den letzten 10 Jahren.**



**Abbildung 23. Entwicklung der Tatverdächtigenbelastungszahlen nichtdeutscher Tatverdächtiger nach Altersgruppen in den letzten 10 Jahren.**

## 4.8 Opfer

Die polizeiliche Kriminalstatistik versteht unter einem Opfer eine natürliche Person, gegen die sich eine mit Strafe bedrohte (versuchte oder vollendete) Handlung unmittelbar richtete.

Nicht jeder durch eine Straftat Geschädigte zählt als Opfer. Opfer werden nur bei bestimmten, im Straftatenkatalog definierten Opferdelikten erfasst. Erfasst wird die Häufigkeit des „Opferwerdens“. Wird eine Person mehrfach Opfer, so wird sie auch mehrfach registriert.<sup>13</sup>

### 4.8.1 Opfer nach Altersgruppen und Geschlecht

Im Jahr 2021 wurden in Hamburg 31.831 Opfer registriert. Davon 19.397 (60,9 %, Vorjahr: 61,0 %) männlichen und 12.434 (39,1 %, Vorjahr: 39,0 %) weiblichen Geschlechts<sup>14</sup>, die sich nach Altersgruppen wie folgt gliederten.

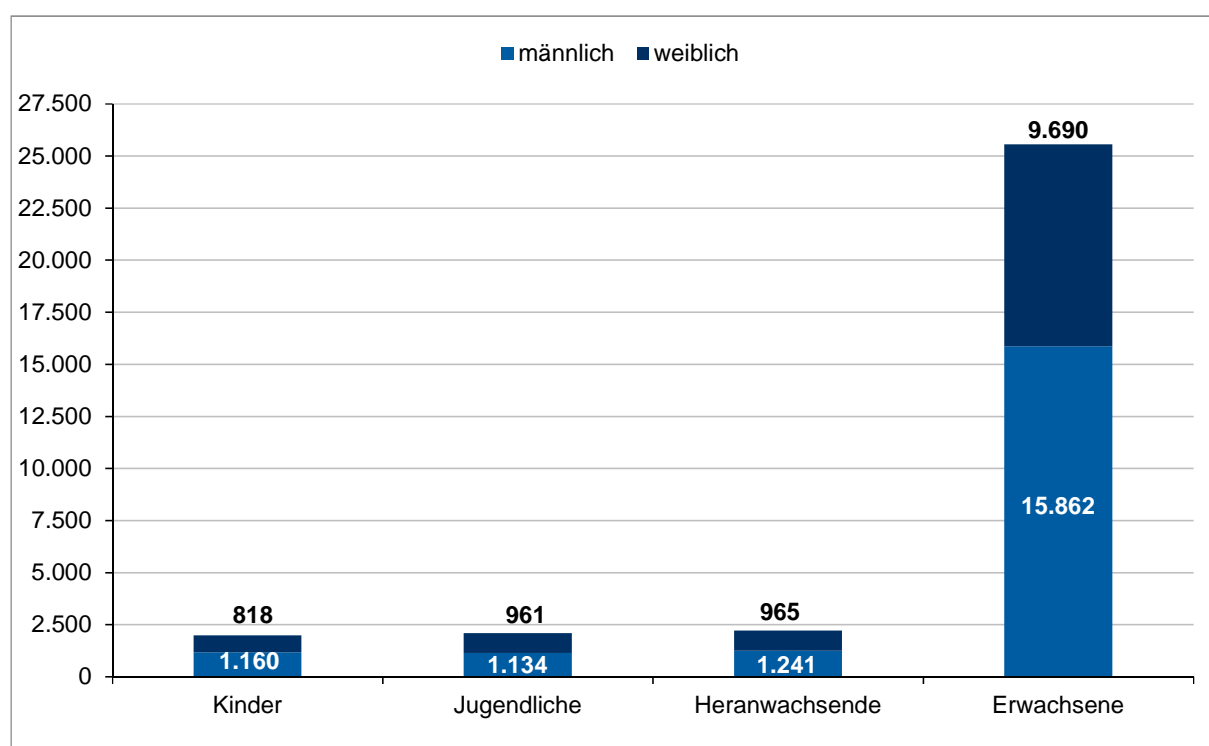


Abbildung 24. Opfer insgesamt nach Altersgruppen und Geschlecht

### 4.8.2 Opfer nach Delikten und Geschlecht

Wie die Gesamtkriminalität nimmt die opferbezogene Kriminalität insgesamt gegenüber dem Vorjahr geringfügig ab (-1.266 Opfer, -3,8 %), wobei der Anteil vollendeter Taten mit Opferfassung leicht um 0,3 % ab- und bei den Versuchen um 0,3 % leicht zunimmt.

<sup>13</sup> siehe Vorbemerkung.

<sup>14</sup> In der PKS wird bis zu einer entsprechenden Anpassung der IT-Systeme in den Bundesländern die derzeit binäre Geschlechterordnung beibehalten.

**Tabelle 24. Opfer nach Deliktgruppen und Geschlecht im Vergleich zum Vorjahr.**

Deliktgruppen	Art	Opfer insgesamt		Opfer 2021	
		2020	2021	männlich	weiblich
Opfer insgesamt (-----)	vollendet	31.204	29.916	18.025	11.891
	versucht	1.893	1.915	1.372	543
	gesamt	33.097	31.831	19.397	12.434
Straftaten gegen das Leben (000000)	vollendet	15	22	8	14
	versucht	45	76	65	11
	gesamt	60	98	73	25
Straftaten gegen die sexuelle Selbstbestimmung (100000)	vollendet	1.501	1.425	199	1.226
	versucht	74	53	9	44
	gesamt	1.575	1.478	208	1.270
Rohheitsdelikte (200000)	vollendet	27.566	26.349	16.101	10.248
	versucht	1.774	1.784	1.298	486
	gesamt	29.340	28.133	17.399	10.734
Sonstige Straftatbestände insgesamt (600000)	vollendet	2.122	2.120	1.717	403
	versucht	0	2	0	2
	gesamt	2.122	2.122	1.717	405
Strafrechtliche Nebengesetze insgesamt (700000)	vollendet	0	0	0	0
	versucht	0	0	0	0
	gesamt	0	0	0	0
Gewaltkriminalität (892000)	vollendet	6.698	6.481	4.680	1.801
	versucht	1.209	1.244	947	297
	gesamt	7.907	7.725	5.627	2.098

#### 4.8.3 Opfer nach Delikten und Alter

**Tabelle 25. Opfer nach Delikten und Altersgruppen.**

Deliktgruppen	Art	Opfer insgesamt	Opfer bis unter 21 Jahre		Erwachsene		
			Kinder	Jugendliche	Heranwachsende	21 bis 60 Jahre	60 Jahre und älter
2020	insgesamt	33.097	1.740	1.994	2.436	24.946	1.981
	vollendet	29.916	1.880	1.974	2.070	22.227	1.765
2021	versucht	1.915	98	121	136	1.448	112
	insgesamt	31.831	1.978	2.095	2.206	23.675	1.877
Veränderungen Zu-/Abnahme (insgesamt)	absolut	-1.266	238	101	-230	-1.271	-104
	Prozent (%)	-3,8	13,7	5,1	-9,4	-5,1	-5,2
Mord	vollendet	6	0	0	1	4	1
	versucht	16	2	2	0	12	0
Totschlag/Tötung a. Verlangen	vollendet	4	1	0	0	3	0
	versucht	60	0	2	5	52	1
Vergewaltigung, sexuell Nötigung und sexuell Übergriffe im besonders schweren Fall einschl. mit Todesfolge	vollendet	185	5	44	31	98	7
	versucht	20	2	3	1	14	0
sexueller Missbrauch von Kindern	vollendet	282	282				
	versucht	11	11				



Deliktgruppen	Art	Opfer insgesamt	Kin-der	Opfer bis unter 21 Jahre		Erwachsene 21 bis 60 Jahre und älter	
				Ju-gend-liche	Heran-wach-sende	unter 60 Jahre	und älter
Raub	vollendet	1.258	50	138	121	841	108
	versucht	355	39	56	33	202	25
Körperverletzung mit Todesfolge	vollendet	1	0	0	0	1	0
gefährliche und schwere Körperverletzung	vollendet	5.025	350	398	508	3.597	172
	versucht	792	24	28	50	651	39
(vorsätzliche einfache) Körperverletzung	vollendet	12.996	754	775	855	9.749	863
	versucht	538	14	17	32	433	42
fahrlässige Körperverletzung	vollendet	568	85	22	12	360	89
Misshandlung von Kindern	vollendet	93	93				
	versucht	0	0				
Nachstellung, Freiheitsberaubung, Nötigung, Bedrohung	vollendet	6.319	213	392	355	4.875	484
	versucht	93	4	5	12	67	5
Menschenhandel, Zwangsprostitution, Ausbeutung der Arbeitskraft und Ausbeutung unter Ausnutzung einer Freiheitsberaubung	vollendet	17	0	3	3	11	0
	versucht	3	0	2	0	1	0
Körperverletzung im Amt	vollendet	34	6	4	5	19	0
	versucht	2	0	0	0	2	0
Leichtfertige Verursachung des Todes eines anderen durch Abgabe von BtM	vollendet	0	0	0	0	0	0
	versucht	0	0	0	0	0	0
Gewaltkriminalität insgesamt	vollendet	6.481	406	582	661	4.544	288
	versucht	1.244	67	91	89	932	65

#### 4.8.4 Opfer nach Delikten und Alter im Vergleich zum Vorjahr

Während die Opferzahl insgesamt und bei den Heranwachsenden (-9,4 %, -230) sowie Erwachsenen (-5,1 %, -1.375) abnimmt, steigt der Anteil der Opfer bei Kindern um 13,7% (238) und bei Jugendlichen um 5,1 % (101) an.

**Tabelle 26. Opfer nach Delikten und Altersgruppen im Vergleich zum Vorjahr.**

Altersgruppen	Schl.-zahl	Delikte	Opfer		Veränderungen	
			Opfer insgesamt	Opfer insgesamt	Veränderungen	Zu-/Abnahme
			2020	2021	absolut	Prozent (%)
	-----	Straftaten insgesamt	1.740	1.978	238	13,7
Kinder	000000	Straftaten gegen das Leben	4	4	0	0,0
	111000	Vergewaltigung, sexuell Nötigung und sexuell Übergriffe im besonders schweren Fall einschl. mit Todesfolge	10	7	-3	-30,0
	131000	sexueller Missbrauch von Kindern	235	293	58	24,7
	210000	Raub insgesamt	57	89	32	56,1
	222000	gefährliche und schwere Körperverletzung	322	374	52	16,1

Altersgruppen	Schl.-zahl	Delikte	Opfer		Veränderungen	
			Opfer insgesamt	Opfer insgesamt	Veränderungen Zu-/Abnahme	Veränderungen Zu-/Abnahme
			2020	2021	absolut	Prozent (%)
	223100	Misshandlung von Kindern	82	93	11	13,4
	224000	(vorsätzliche einfache) Körperverletzung	718	768	50	7,0
	225000	fahrlässige Körperverletzung	77	85	8	10,4
	232000	Nachstellung, Freiheitsberaubung, Nötigung, Bedrohung	168	217	49	29,2
	892000	Gewaltkriminalität	392	473	81	20,7
	-----	Straftaten insgesamt	1.994	2.095	101	5,1
	000000	Straftaten gegen das Leben	1	4	3	300,0
	111000	Vergewaltigung, sexuell Nötigung und sexuell Übergriffe im besonders schweren Fall einschl. mit Todesfolge	53	47	-6	-11,3
Jugendliche	210000	Raub insgesamt	160	194	34	21,3
	222000	gefährliche und schwere Körperverletzung	455	426	-29	-6,4
	224000	(vorsätzliche einfache) Körperverletzung	832	792	-40	-4,8
	225000	fahrlässige Körperverletzung	19	22	3	15,8
	232000	Nachstellung, Freiheitsberaubung, Nötigung, Bedrohung	294	397	103	35,0
	892000	Gewaltkriminalität	669	673	4	0,6
	-----	Straftaten insgesamt	2.436	2.206	-230	-9,4
	000000	Straftaten gegen das Leben	2	7	5	250,0
	111000	Vergewaltigung, sexuell Nötigung und sexuell Übergriffe im besonders schweren Fall einschl. mit Todesfolge	50	32	-18	-36,0
Heranwachsende	210000	Raub insgesamt	189	154	-35	-18,5
	222000	gefährliche und schwere Körperverletzung	525	558	33	6,3
	224000	(vorsätzliche einfache) Körperverletzung	1.139	887	-252	-22,1
	225000	fahrlässige Körperverletzung	25	12	-13	-52,0
	232000	Nachstellung, Freiheitsberaubung, Nötigung, Bedrohung	331	367	36	10,9
	892000	Gewaltkriminalität	766	750	-16	-2,1
	-----	Straftaten insgesamt	26.927	25.552	-1.375	-5,1
	000000	Straftaten gegen das Leben	53	83	30	56,6
	111000	Vergewaltigung, sexuell Nötigung und sexuell Übergriffe im besonders schweren Fall einschl. mit Todesfolge	187	119	-68	-36,4
Erwachsene	210000	Raub insgesamt	1.411	1.176	-235	-16,7
	222000	gefährliche und schwere Körperverletzung	4.427	4.459	32	0,7
	224000	(vorsätzliche einfache) Körperverletzung	12.740	11.087	-1.653	-13,0
	225000	fahrlässige Körperverletzung	532	449	-83	-15,6
	232000	Nachstellung, Freiheitsberaubung, Nötigung, Bedrohung	4.749	5.431	682	14,4
	892000	Gewaltkriminalität	6.080	5.829	-251	-4,1

#### 4.8.5 Opfer nach Delikten und Geschlecht und ihrer Beziehung zum Tatverdächtigen

**Tabelle 27. Opfer-Tatverdächtigen-Beziehung nach Delikten und Geschlecht im Vergleich zum Vorjahr.**

Art der Opfer-Tatverdächtigen-Beziehung	Delikte													
	Straftaten insgesamt		Straftaten gegen das Leben				Straftaten gegen die sexuelle Selbstbestimmung		Rohheitsdelikte		Sonstige Straftatbestände		Strafrechtliche Nebengesetze	
			2020	2021	2020	2021	2020	2021	2020	2021	2020	2021	2020	2021
Gesamt	33.097	31.831	60	98	1.575	1.478	29.340	28.133	2.122	2.122	0	0		
männlich	20.195	19.397	47	73	187	208	18.238	17.399	1.723	1.717	0	0		
weiblich	12.902	12.434	13	25	1.388	1.270	11.102	10.734	399	405	0	0		
Ehe / Partnerschaft / Familie einschl. Angehörige	7.531	7.207	17	16	143	143	7.370	7.048	1	0	0	0		
männlich	2.114	2.038	10	2	9	18	2.095	2.018	0	0	0	0		
weiblich	5.417	5.169	7	14	134	125	5.275	5.030	1	0	0	0		
Informelle soziale Beziehungen	5.772	5.864	24	45	387	358	5.361	5.461	0	0	0	0		
männlich	3.553	3.685	24	37	45	34	3.484	3.614	0	0	0	0		
weiblich	2.219	2.179	0	8	342	324	1.877	1.847	0	0	0	0		
Formelle soziale Beziehungen in Institutionen, Organisationen und Gruppen	1.395	1.430	4	7	70	89	1.287	1.318	34	16	0	0		
männlich	911	918	3	7	13	18	864	878	31	15	0	0		
weiblich	484	512	1	0	57	71	423	440	3	1	0	0		
keine Beziehung	15.658	14.767	14	25	842	835	12.722	11.802	2.080	2.105	0	0		
männlich	11.590	10.788	9	22	104	133	9.792	8.932	1.685	1.701	0	0		
weiblich	4.068	3.979	5	3	738	702	2.930	2.870	395	404	0	0		
ungeklärt	2.741	2.563	1	5	133	53	2.600	2.504	7	1	0	0		
männlich	2.027	1.968	1	5	16	5	2.003	1.957	7	1	0	0		
weiblich	714	595	0	0	117	48	597	547	0	0	0	0		

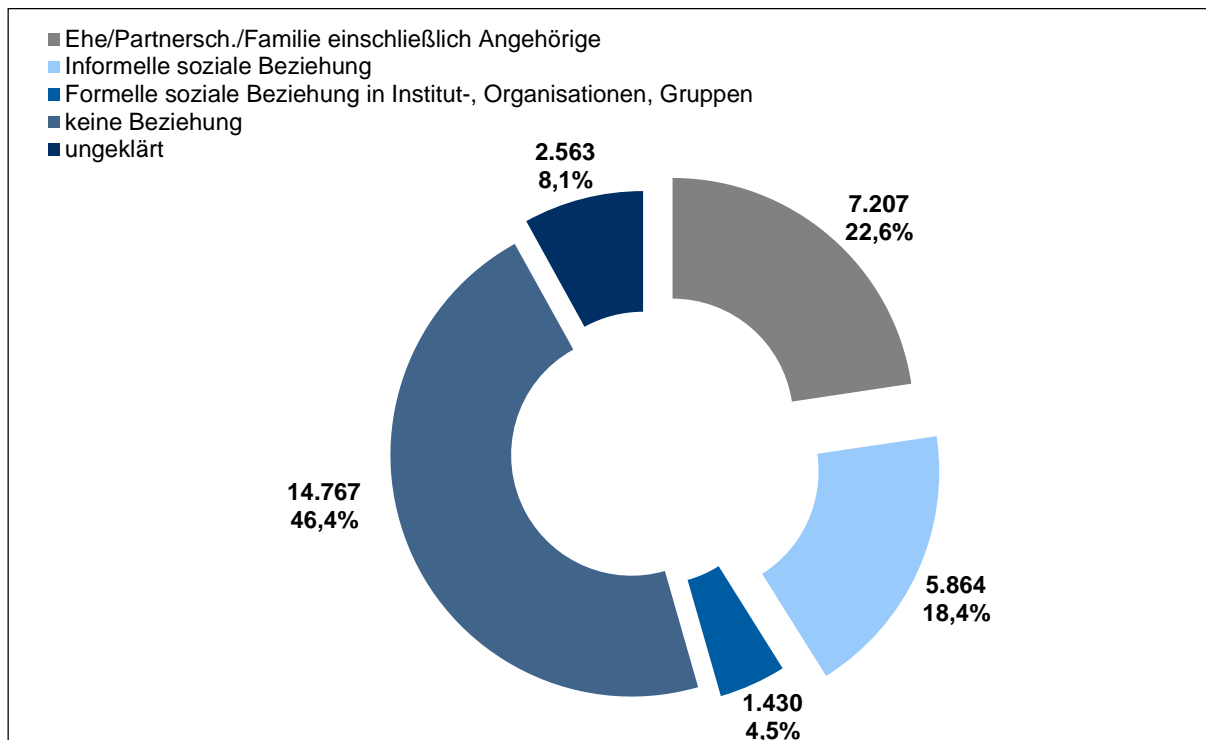


Abbildung 25. Opferverteilung nach Opfer-Tatverdächtigen-Beziehung und deren Anteile.

## 4.9 Schaden

Schaden im Sinne der Polizeilichen Kriminalstatistik ist der in Euro ausgedrückte Geldwert (Verkehrswert) des rechtswidrig erlangten Gutes zur Tatzeit. Er wird nur bei bestimmten, vollendeten Straftaten erfasst. Im Zusammenhang mit der Tat entstehende Sach- und Folgeschäden bleiben unberücksichtigt. Ebenfalls ohne Bedeutung ist zum Beispiel, ob entwendetes Gut wiederbeschafft oder durch Versicherungsleistungen ersetzt wurde.

### 4.9.1 Fallzahlentwicklung nach Schadensgruppen

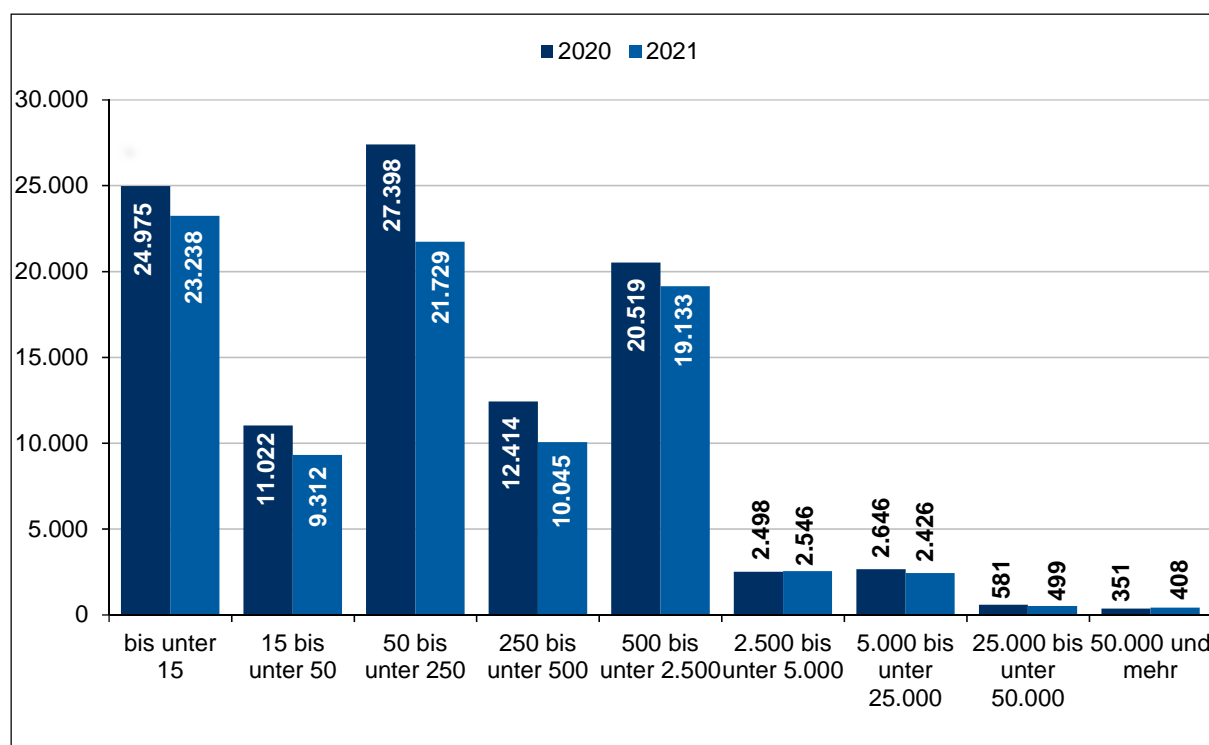
Im Jahr 2021 wurde ein Gesamtschaden von 133.391.999 € registriert. Das sind 50.845.737 € (-27,6 %) weniger als im Vorjahr.

Ist ein Schaden nicht zu beziffern, wird ein ideeller Schaden von 1 € registriert. Dies erklärt den hohen Anteil der Schadensklasse „unter 15“ €.

**Tabelle 28. Fallzahlen nach Schadensgruppen im Vergleich zum Vorjahr.**

Schadensgruppen (€)	Fälle		Veränderung Zu-/Abnahme	
	2020	2021	absolut	Prozent (%)
bis unter 15	24.975	23.238	-1.737	-7,0
15 bis unter 50	11.022	9.312	-1.710	-15,5
50 bis unter 250	27.398	21.729	-5.669	-20,7
250 bis unter 500	12.414	10.045	-2.369	-19,1
500 bis unter 2.500	20.519	19.133	-1.386	-6,8
2.500 bis unter 5.000	2.498	2.546	48	1,9
5.000 bis unter 25.000	2.646	2.426	-220	-8,3
25.000 bis unter 50.000	581	499	-82	-14,1
50.000 und mehr	351	408	57	16,2
insgesamt	102.404	89.336	-13.068	-12,8
Schaden Insgesamt (€)	184.237.736	133.391.999	-50.845.737	-27,6

Grafisch stellen sich die vollendeten Schadensfälle wie folgt dar.



**Abbildung 26. Fallzahlen nach Schadensgruppen im Vergleich zum Vorjahr.**

## 5 Einzeldarstellungen

### 5.1 Straftaten gegen das Leben (000000)

#### 5.1.1 Fallentwicklung, Aufklärung und Häufigkeitszahl

Der Anteil der Straftaten gegen das Leben an der Gesamtkriminalität ist auf Grund der wenigen Fälle sehr gering und liegt bei 0,05 % (Vorjahr: 0,02 %). Insgesamt stieg die Anzahl der Fälle um 39 (79,6 %). Der Versuchsanteil steigt um 6,7 Prozentpunkte von 69,4 % auf 76,1 %.

In 18 (20,5 %) der 88 Fälle handelte es sich um Mord<sup>15</sup>, in 11 (12,5 %) um fahrlässige Tötungen<sup>16</sup>, fünf Fälle (83,3 %) mehr als im Jahr 2020, in 58 Fällen (65,9 %) um Totschlag/Tötung auf Verlangen<sup>17</sup>, das sind 32 Fälle (123,1 %) mehr als im Vorjahr. Im Jahr 2021 wurde ein Fall (1,1 %) des Abbruches der Schwangerschaft<sup>18</sup> erfasst.

**Tabelle 29. Straftaten gegen das Leben Entwicklung der Fallenzahlen, Aufklärung und Häufigkeitszahl in den letzten 10 Jahren.**

Jahr	Fälle	Veränderungen Zu-/Abnahme		Aufklärung		Häufig- keitszahl	Bevölkerung am 31.12. des Vorjahres
		absolut	Prozent (%)	absolut	Prozent (%)		
2012	88	-1	-1,1	80	90,9	5	1.798.836
2013	72	-16	-18,2	69	95,8	4	1.734.272
2014	57	-15	-20,8	50	87,7	3	1.746.342
2015	79	22	38,6	73	92,4	4	1.762.791
2016	94	15	19,0	85	90,4	5	1.787.408
2017	105	11	11,7	97	92,4	6	1.810.438
2018	81	-24	-22,9	78	96,3	4	1.830.584
2019	56	-25	-30,9	55	98,2	3	1.841.179
2020	49	-7	-12,5	49	100,0	3	1.847.253
2021	88	39	79,6	80	90,9	5	1.852.478

Aus der nachfolgenden Grafik ist die Entwicklung der Fallzahlen insgesamt, Versuche und Vollendungen erkennbar. Es kommt in allen drei Bereichen zu Anstiegen im Vergleich zum Vorjahr. Innerhalb der letzten 10 Jahren werden mehr oder weniger starke Fallzahlschwankungen verzeichnet. Insgesamt ist ein fallender Trend bei der Fallzahlentwicklung erkennbar.

<sup>15</sup> Straftatenschlüssel 010000.

<sup>16</sup> Straftatenschlüssel 030000.

<sup>17</sup> Straftatenschlüssel 020000.

<sup>18</sup> Straftatenschlüssel 040000.

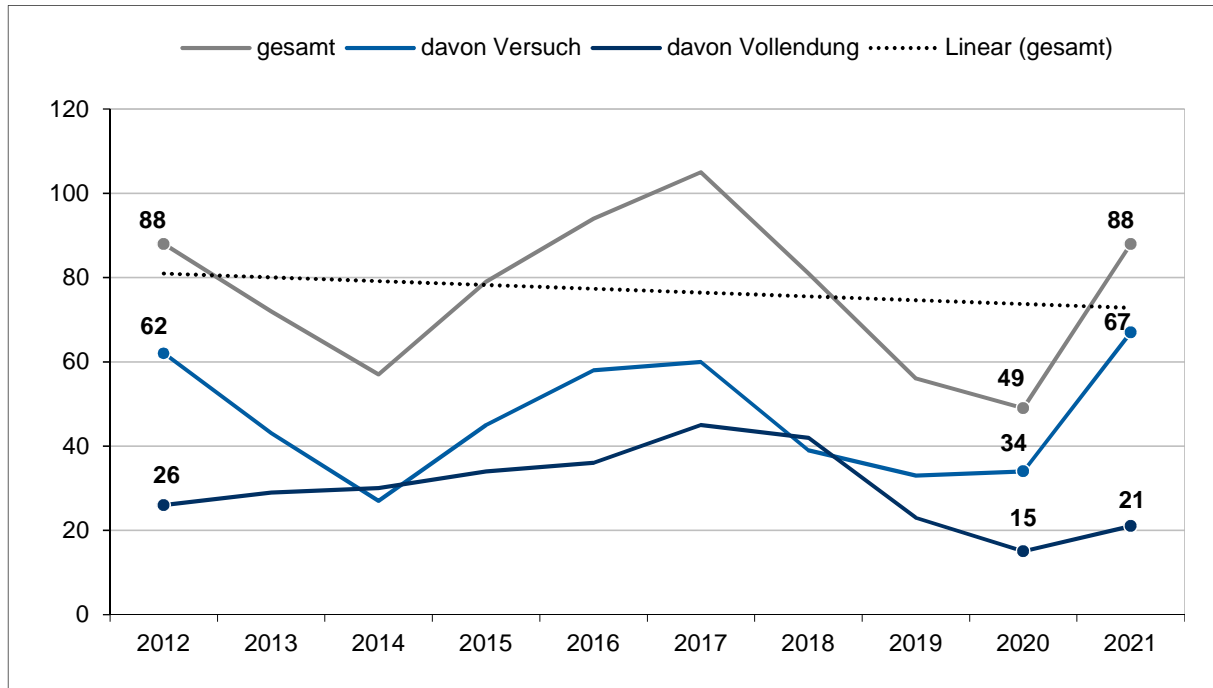


Abbildung 27. Straftaten gegen das Leben Entwicklung der Fallenzahlen, Versuch, Vollendung in den letzten 10 Jahren.

### 5.1.2 Tatverdächtige

Zu den 80 aufgeklärten Straftaten gegen das Leben wurden 121 Tatverdächtige ermittelt.

Tabelle 30. Straftaten gegen das Leben Entwicklung Tatverdächtiger insgesamt nach Altersgruppen in den letzten 10 Jahren.

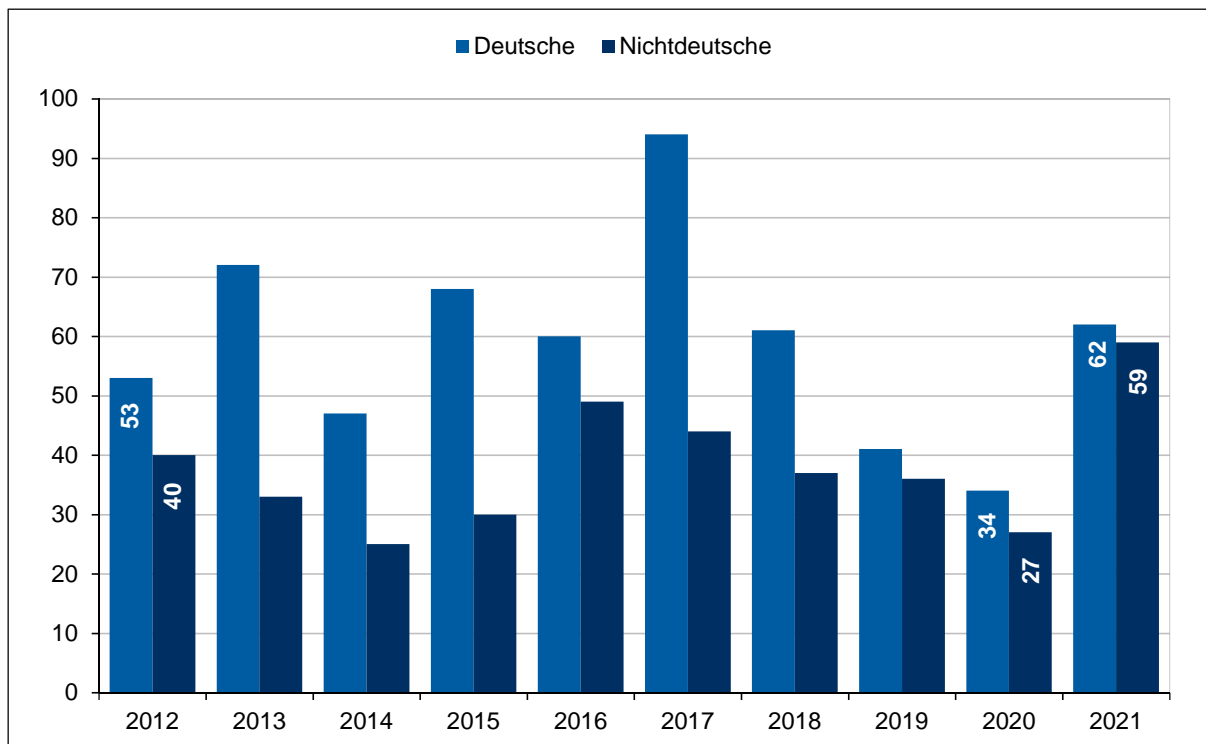
Jahr	insgesamt	Tatverdächtige insgesamt				
		Kinder	Jugendliche	Heranwachsende	bis unter 21 Jahren	Erwachsene
2012	93	0	3	13	16	77
2013	105	0	3	7	10	95
2014	72	0	2	5	7	65
2015	98	0	4	8	12	86
2016	109	0	7	9	16	93
2017	138	0	4	9	13	125
2018	98	0	2	6	8	90
2019	77	0	1	10	11	66
2020	61	0	8	9	17	44
2021	121	0	17	22	39	82

Unter den 121 ermittelten Tatverdächtigen des Jahres 2021 waren 59 (48,8 %) Nichtdeutsche.

**Tabelle 31. Straftaten gegen das Leben Entwicklung nichtdeutscher Tatverdächtiger nach Altersgruppen in den letzten 10 Jahren.**

Jahr	nichtdeutsche Tatverdächtige					
	insgesamt	Kinder	Jugendliche	Heranwachsende	bis unter 21 Jahren	Erwachsene
2012	40	0	2	6	8	32
2013	33	0	1	4	5	28
2014	25	0	1	2	3	22
2015	30	0	2	5	7	23
2016	49	0	5	4	9	40
2017	44	0	0	0	0	44
2018	37	0	0	2	2	35
2019	36	0	1	2	3	33
2020	27	0	4	4	8	19
2021	59	0	2	7	9	50

Die Anzahl der Tatverdächtigen nach der Staatsangehörigkeit setzt sich wie folgt zusammen.



**Abbildung 28. Straftaten gegen das Leben Entwicklung deutscher/nichtdeutscher Tatverdächtiger in den letzten 10 Jahren.**



Die Tatverdächtigenbelastungszahlen (siehe Hinweis im Kapitel 4.7 TVBZ) der deutschen und nichtdeutschen Tatverdächtigen für die letzten zehn Jahre sind in der folgenden Darstellung zusammengefasst.

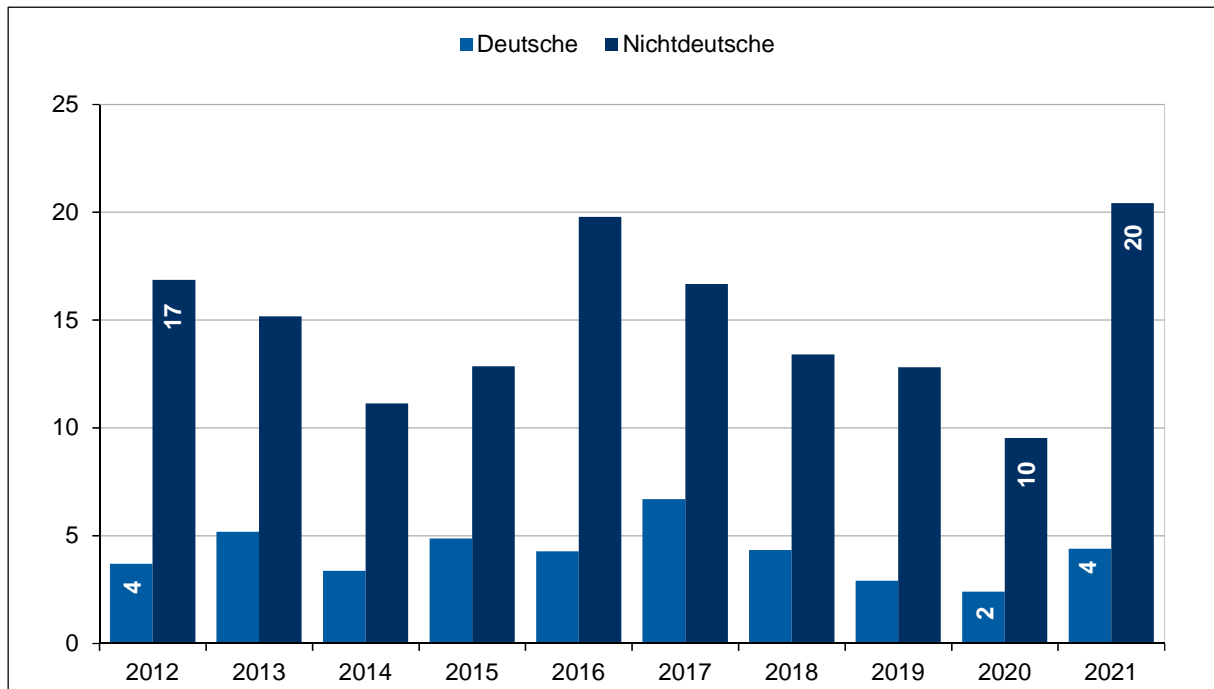


Abbildung 29. Straftaten gegen das Leben Entwicklung der TVBZ deutscher/nichtdeutscher Tatverdächtiger in den letzten 10 Jahren.

### 5.1.3 Opfer

Bei 88 Straftaten gegen das Leben wurden 98 Opfer, davon 73 männliche (74,5 %) und 25 weibliche (25,5 %) registriert, die sich altersmäßig wie folgt zusammensetzen.

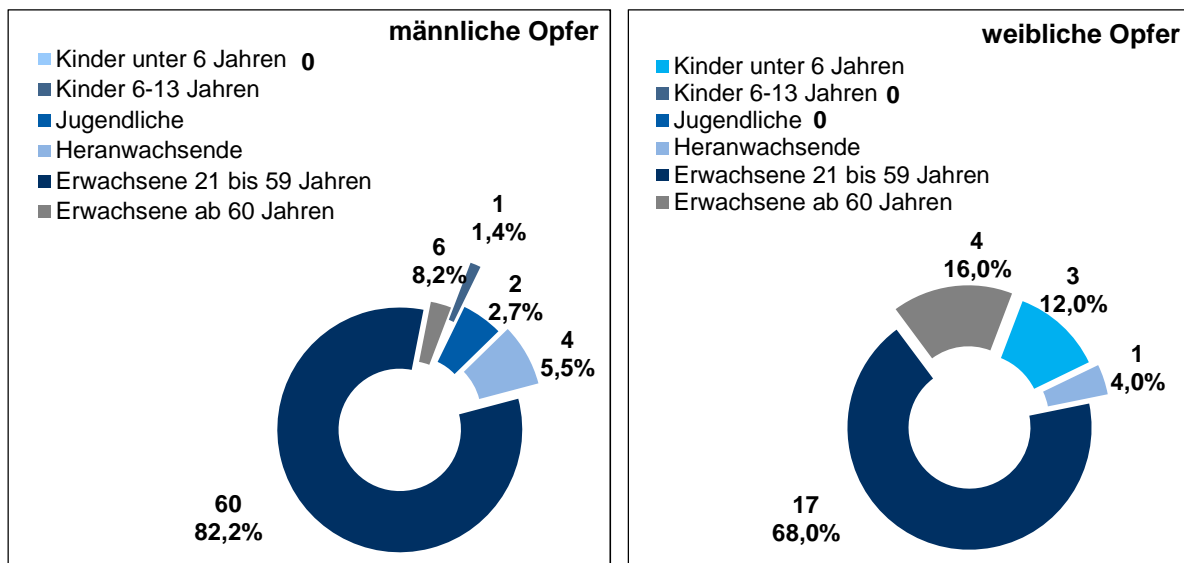


Abbildung 30. Straftaten gegen das Leben Verteilung der Opfer nach Geschlecht und Altersgruppen und deren Anteile.

## 5.2 Straftaten gegen die sexuelle Selbstbestimmung (100000)

### 5.2.1 Fallentwicklung, Aufklärung und Häufigkeitszahl

Der Anteil der Straftaten gegen die sexuelle Selbstbestimmung an der Gesamtkriminalität steigt gegenüber dem Vorjahr (1,0 %) leicht auf 1,4 % an. Darin enthalten sind auch die Fälle der Vergewaltigung/sexuellen Nötigung, Übergriffe/Belästigungen und sexuelle Übergriffe mit Todesfolge (ausführliche Darstellung im Kapitel 5.3).

Bei der Reform des Sexualstrafrechts vom November 2016 wurde das Sexualstrafrecht für viele Bereiche inhaltlich verändert. Handlungen, die vor 2017 nicht oder nur im geringeren Maß strafbar waren, wurden erstmalig erfasst, beziehungsweise unter höhere Strafe gestellt. Daraufhin folgte eine Überarbeitung der Erfassung von Straftaten in der PKS in mehreren Schritten. Dadurch sind die Zahlen ab 2018 mit den Vorjahreswerten nicht mehr vergleichbar. In den Folgejahren ist dies wieder uneingeschränkt möglich.

Im Jahr 2021 wurden der Polizei 2.565 Straftaten gegen die sexuelle Selbstbestimmung bekannt, 610 (31,2 %) mehr als im Vorjahr. Der Anstieg ist wie in den Vorjahren vor allem auf einen Anstieg bei der Verbreitung verbotener pornografischer<sup>19</sup> Inhalte zurück zu führen. Diese Delikte sind erheblich um 793 (182,7 %) auf 1.227 Fälle angestiegen. Primär handelt es sich hierbei um den Besitz, die Verbreitung, den Erwerb oder die Herstellung kinderpornografischer Inhalte. Die Höhe der Fallzahl ist auch von der polizeilichen Kontrollintensität abhängig, die ständig intensiviert wird.

Die Aufklärungsquote bei den Sexualstraftaten insgesamt ist leicht auf 69,0 % (Vorjahr: 69,5 %) gesunken.

---

<sup>19</sup> Straftatenschlüssel 143000.

**Tabelle 32. Straftaten gegen die sexuelle Selbstbestimmung Entwicklung der Fallenzahlen, Aufklärung und Häufigkeitszahl in den letzten 10 Jahren.**

Jahr	Fälle	Veränderungen		Aufklärung		Häufigkeitszahl	Bevölkerung am 31.12. des Vorjahres
		Zu-/Abnahme absolut	Prozent (%)	absolut	Prozent (%)		
2012	1.384	-75	-5,1	1.052	76,0	77	1.798.836
2013	1.595	211	15,2	1.336	83,8	92	1.734.272
2014	1.521	-74	-4,6	1.246	81,9	87	1.746.342
2015	1.321	-200	-13,1	1.052	79,6	75	1.762.791
2016	1.420	99	7,5	1.093	77,0	79	1.787.408
2017	1.612	192	13,5	1.088	67,5	89	1.810.438
2018	1.662	50	3,1	1.122	67,5	91	1.830.584
2019	1.776	114	6,9	1.203	67,7	96	1.841.179
2020	1.955	179	10,1	1.358	69,5	106	1.847.253
2021	2.565	610	31,2	1.771	69,0	138	1.852.478

### 5.2.2 Tatverdächtige

Zu den 1.771 aufgeklärten Straftaten gegen die sexuelle Selbstbestimmung wurden 1.714 Tatverdächtige ermittelt.

**Tabelle 33. Straftaten gegen die sexuelle Selbstbestimmung Entwicklung Tatverdächtiger insgesamt nach Altersgruppen in den letzten 10 Jahren.**

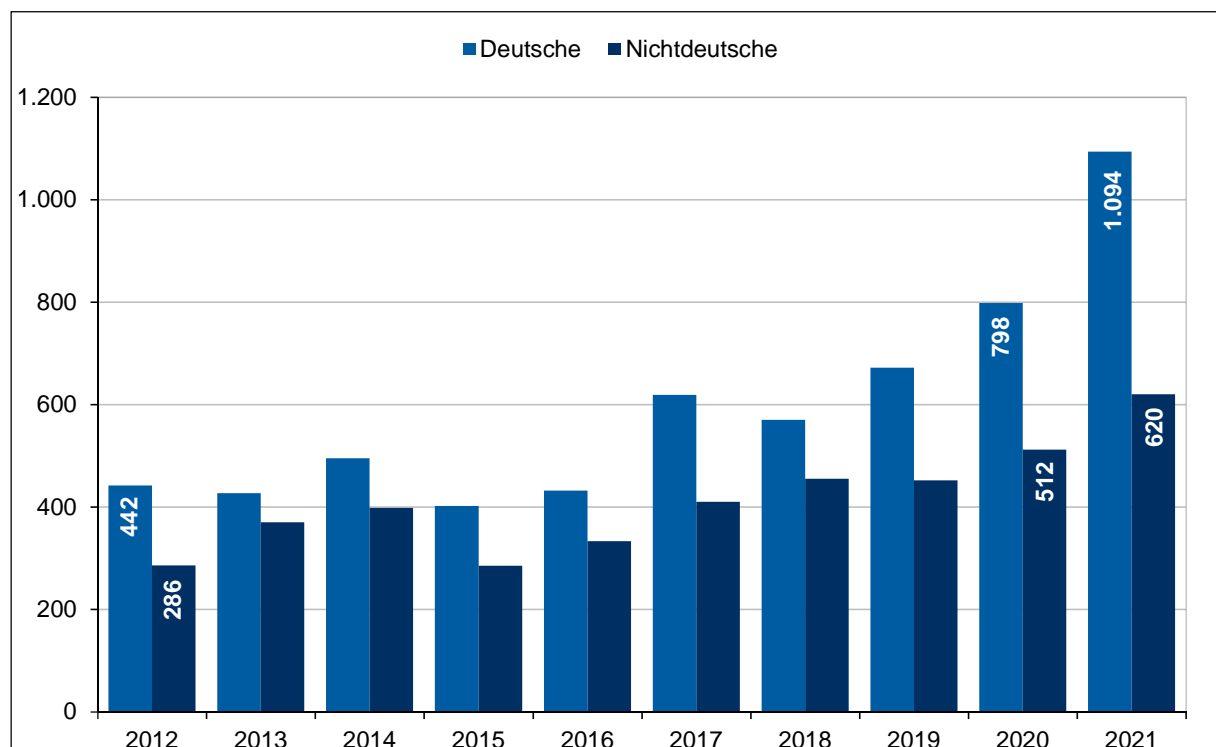
Jahr	Tatverdächtige insgesamt					
	insgesamt	Kinder	Jugendliche	Heranwachsende	bis unter 21 Jahren	Erwachsene
2012	728	21	70	54	145	583
2013	797	18	69	60	147	650
2014	893	34	57	68	159	734
2015	687	27	49	51	127	560
2016	765	35	79	58	172	593
2017	1.029	44	94	89	227	802
2018	1.025	43	108	85	236	789
2019	1.124	79	119	111	309	815
2020	1.310	71	166	101	338	972
2021	1.714	95	254	133	482	1.232

Unter den 1.714 ermittelten Tatverdächtigen des Jahres 2021 waren 620 (36,2%) Nichtdeutsche.

**Tabelle 34. Straftaten gegen die sexuelle Selbstbestimmung Entwicklung nichtdeutscher Tatverdächtiger nach Altersgruppen in den letzten 10 Jahren.**

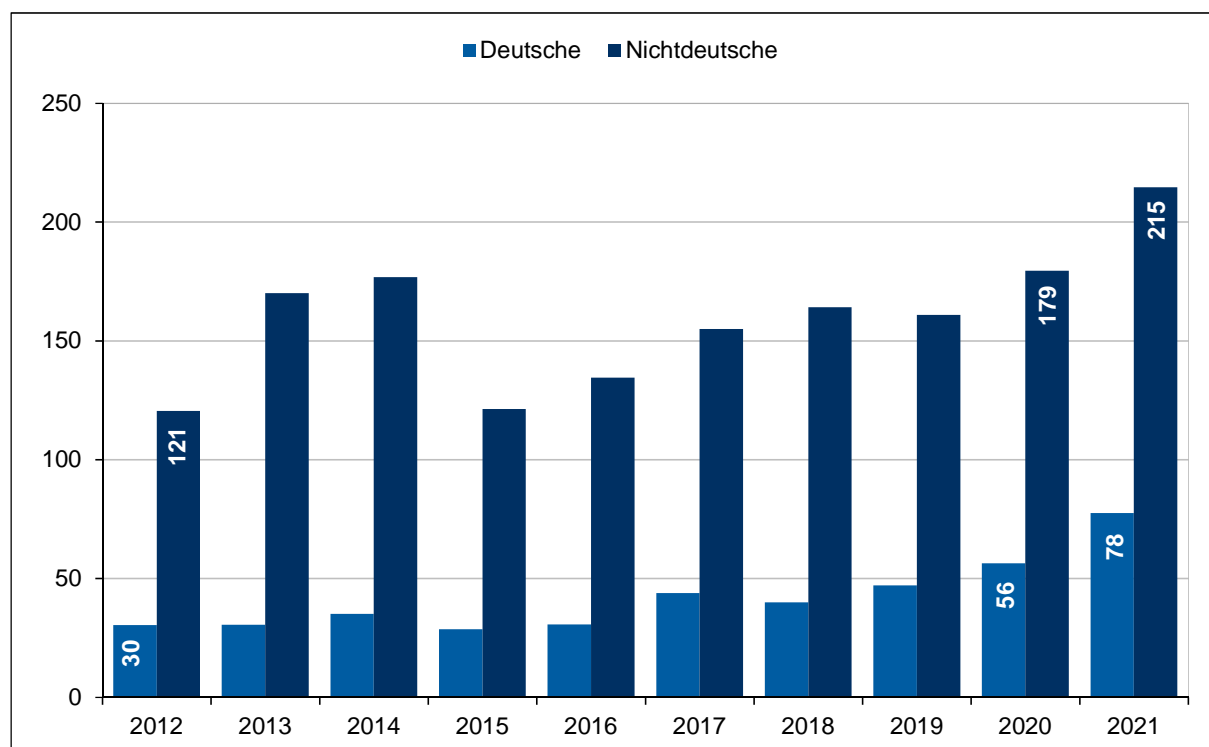
Jahr	nichtdeutsche Tatverdächtige					
	insgesamt	Kinder	Jugendliche	Heranwachsende	bis unter 21 Jahren	Erwachsene
2012	286	5	28	28	61	225
2013	370	6	25	35	66	304
2014	398	11	18	38	67	331
2015	285	8	13	24	45	240
2016	333	10	31	26	67	266
2017	410	13	32	45	90	320
2018	455	15	41	50	106	349
2019	452	21	33	48	102	350
2020	512	16	27	37	80	432
2021	620	19	42	51	112	508

Die Anzahl der Tatverdächtigen nach der Staatsangehörigkeit setzt sich entsprechend der folgenden Grafik zusammen.



**Abbildung 31. Straftaten gegen die sexuelle Selbstbestimmung Entwicklung deutscher/nichtdeutscher Tatverdächtiger in den letzten 10 Jahren.**

Die folgende Grafik enthält die Tatverdächtigenbelastungszahlen (siehe Hinweis im Kapitel 4.7 TVBZ) der deutschen und nichtdeutschen Tatverdächtigen.



**Abbildung 32. Straftaten gegen die sexuelle Selbstbestimmung Entwicklung der TVBZ deutscher/ nichtdeutscher Tatverdächtiger in den letzten 10 Jahren.**

### 5.2.3 Opfer

Im Jahr 2021 wurden 1.478 Personen Opfer von Straftaten gegen die sexuelle Selbstbestimmung. Der Anteil weiblicher Opfer ist mit 1.270 (85,9 %) deliktsspezifisch sehr hoch. Nur 208 (14,1 %) der Opfer waren männlich.

Der Anteil kindlicher Opfer (322, 21,8 %) ist relativ hoch, das hängt mit den Opferzahlen im Deliktsbereich sexueller Missbrauch von Kindern<sup>20</sup> zusammen. Von den weiblichen Opfern waren 242 (19,1 %) Kinder, 201 (15,8 %) Jugendliche, 154 (12,1 %) Heranwachsende und 673 (53,0 %) Erwachsene. Bei den männlichen Opfern ist der Anteil kindlicher Opfer doppelt so hoch wie bei den weiblichen Opfern. Von den 208 männlichen Opfern waren 80 (38,5 %) Kinder, 20 (9,6 %) Jugendliche, 16 (7,7 %) Heranwachsende und 92 (44,2 %) Erwachsene.

<sup>20</sup> Straftatenschlüssel 131000.

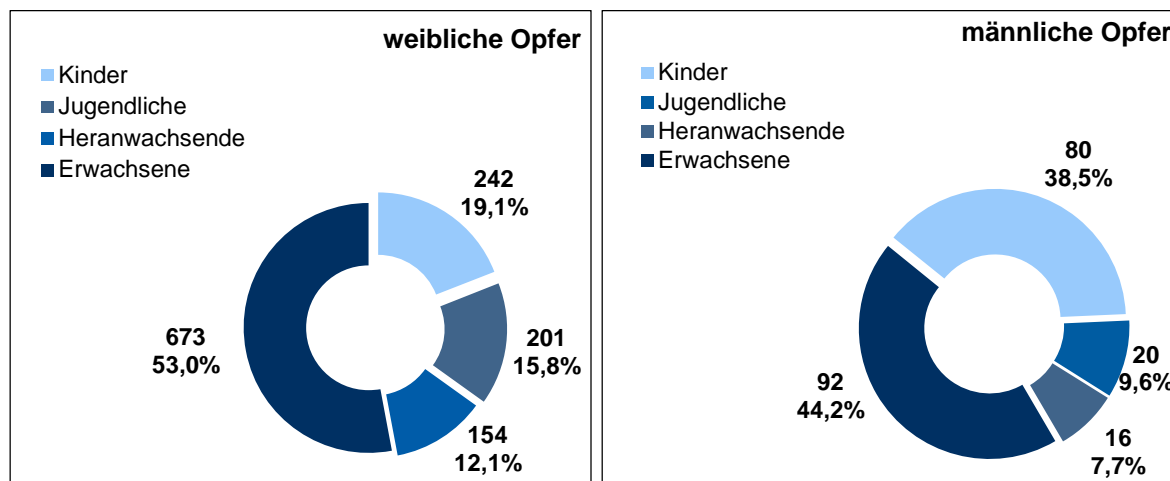


Abbildung 33. Straftaten gegen die sexuelle Selbstbestimmung Verteilung der Opfer nach Altersgruppen und deren Anteile

### 5.3 Vergewaltigung, sexuelle Nötigung und sexueller Übergriff im besonders schweren Fall einschließlich mit Todesfolge<sup>21</sup> (111000)

#### 5.3.1 Fallentwicklung, Aufklärung und Häufigkeitszahl

Der Anteil der Vergewaltigung, sexuellen Nötigung und des sexuellen Übergriffs im besonders schweren Fall einschl. mit Todesfolge an der Gesamtkriminalität betrug wie im Vorjahr 0,1 %. Im Jahr 2021 wurden 182 vollendete (90,1 %) und 20 versuchte (9,9 %) Fälle registriert. Das ist insgesamt ein Rückgang von 93 Taten, um 31,5 %.

Von den insgesamt 202 registrierten Vergewaltigungen, sexuellen Nötigungen und sexuellen Übergriffen im besonders schweren Fall einschl. mit Todesfolge wurden 186 (92,1 %) Vergewaltigungen gem. § 177 Abs. 6 bis 8 StGB begangen. 16 Fälle (7,9 %) waren sexuelle Nötigungen und sexuelle Übergriffe im besonders schweren Fall<sup>22</sup>.

Die Aufklärungsquote betrug 82,2 % und nahm um 1,2 Prozentpunkte gegenüber dem Vorjahr (81,0 %) zu.

Tabelle 35. Vergewaltigung, sexuelle Nötigung und sexueller Übergriff im besonders schweren Fall einschließlich mit Todesfolge Entwicklung der Fallzahlen, Aufklärung und Häufigkeitszahl in den letzten 10 Jahren.

Jahr	Fälle	Veränderungen		Aufklärung		Häufigkeitszahl	Bevölkerung am 31.12. des Vorjahres
		Zu-/Abnahme absolut	Prozent (%)	absolut	Prozent (%)		
2012	169	25	17,4	135	79,9	9	1.798.836
2013	156	-13	-7,7	119	76,3	9	1.734.272

<sup>21</sup> Die Zahlen dieses PKS-Schlüssels ab 2018 sind nicht mit denen der Vorjahre vergleichbar. Im Jahr 2017 wurden sämtliche sexuellen Übergriffe unter „Vergewaltigung, sexuelle Nötigung und sexuelle Übergriffe“ (PKS-Schlüssel 111000) erfasst. Zum Jahr 2018 wurde dieser PKS-Schlüssel geändert in Vergewaltigung, sexuelle Nötigung und sexuelle Übergriffe im besonders schweren Fall einschließlich mit Todesfolge. Somit werden ab dem Jahr 2018 nur noch sexuelle Übergriffe in besonders schwerem Fall gezählt. Die sonstigen sexuellen Übergriffe werden unter dem PKS-Schlüssel 112110 erfasst.

<sup>22</sup> Straftatenschlüssel 111800.

Jahr	Fälle	Veränderungen		Aufklärung		Häufigkeitszahl	Bevölkerung am 31.12. des Vorjahres
		Zu-/Abnahme absolut	Prozent (%)	absolut	Prozent (%)		
2014	167	11	7,1	112	67,1	10	1.746.342
2015	145	-22	-13,2	97	66,9	8	1.762.791
2016	181	36	24,8	107	59,1	10	1.787.408
2017	261	80	44,2	196	75,1	14	1.810.438
2018	211	-50	-19,2	170	80,6	12	1.830.584
2019	217	6	2,8	166	76,5	12	1.841.179
2020	295	78	35,9	239	81,0	16	1.847.253
2021	202	-93	-31,5	166	82,2	11	1.847.253

### 5.3.2 Tatverdächtige

Zu den 166 aufgeklärten Straftaten der Vergewaltigung, sexuellen Nötigung und des sexuellen Übergriffs im besonders schweren Fall einschließlich mit Todesfolge wurden 185 Tatverdächtige ermittelt.

**Tabelle 36. Vergewaltigung, sexuelle Nötigung und sexueller Übergriff im besonders schweren Fall einschließlich mit Todesfolge Entwicklung Tatverdächtiger insgesamt nach Altersgruppen in den letzten 10 Jahren.**

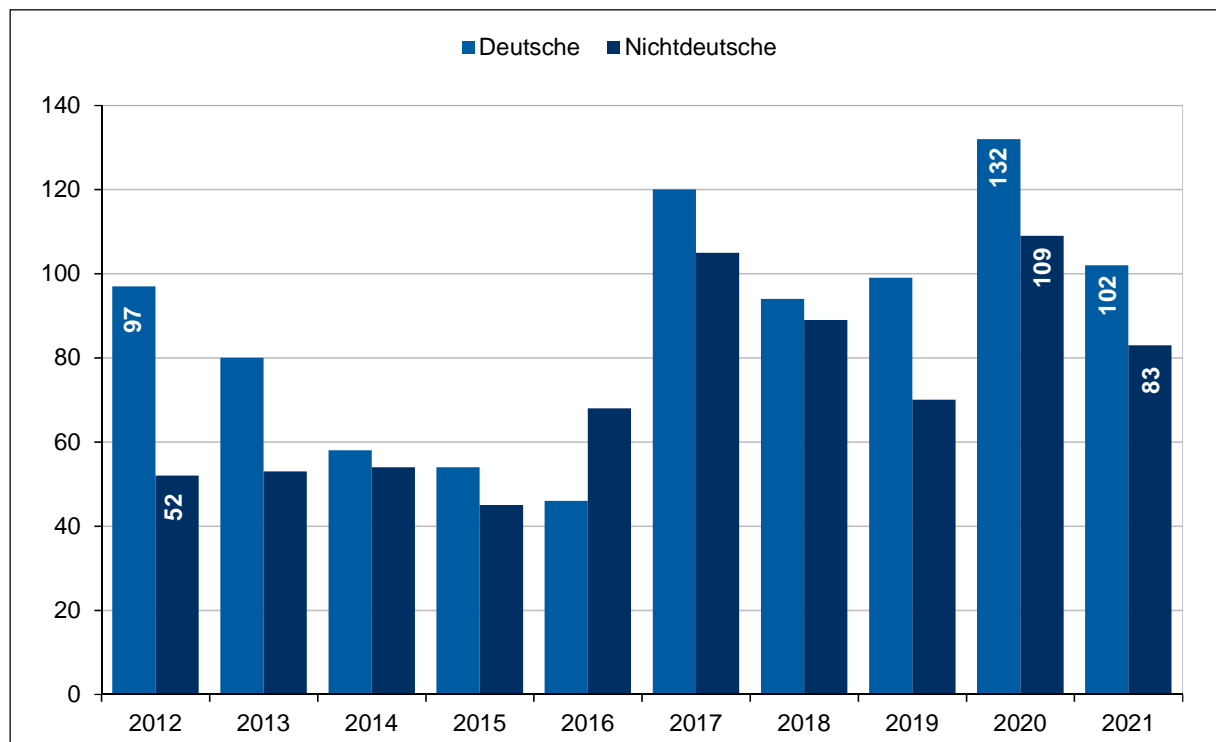
Jahr	Tatverdächtige insgesamt					
	insgesamt	Kinder	Jugendliche	Heranwachsende	bis unter 21 Jahren	Erwachsene
2012	149	4	29	13	46	103
2013	133	3	19	16	38	95
2014	112	1	21	10	32	80
2015	99	0	7	14	21	78
2016	114	1	11	13	25	89
2017	225	5	31	27	63	162
2018	183	2	18	22	42	141
2019	169	1	14	15	30	139
2020	241	3	20	29	52	189
2021	185	4	25	31	60	125

Unter den 185 ermittelten Tatverdächtigen waren 83 (44,9 %) Nichtdeutsche.

**Tabelle 37. Vergewaltigung, sexuelle Nötigung und sexueller Übergriff im besonders schweren Fall einschließlich mit Todesfolge Entwicklung nichtdeutscher Tatverdächtiger nach Altersgruppen in den letzten 10 Jahren.**

Jahr	insgesamt	Kinder	nichtdeutsche Tatverdächtige			
			Jugendliche	Heranwachsende	bis unter 21 Jahren	Erwachsene
2012	52	1	12	9	22	30
2013	53	1	7	5	13	40
2014	54	1	12	6	19	35
2015	45	0	1	7	8	37
2016	68	1	6	3	10	58
2017	105	0	10	11	21	84
2018	89	2	6	11	19	70
2019	70	1	3	9	13	57
2020	109	1	4	13	18	91
2021	83	2	6	13	21	62

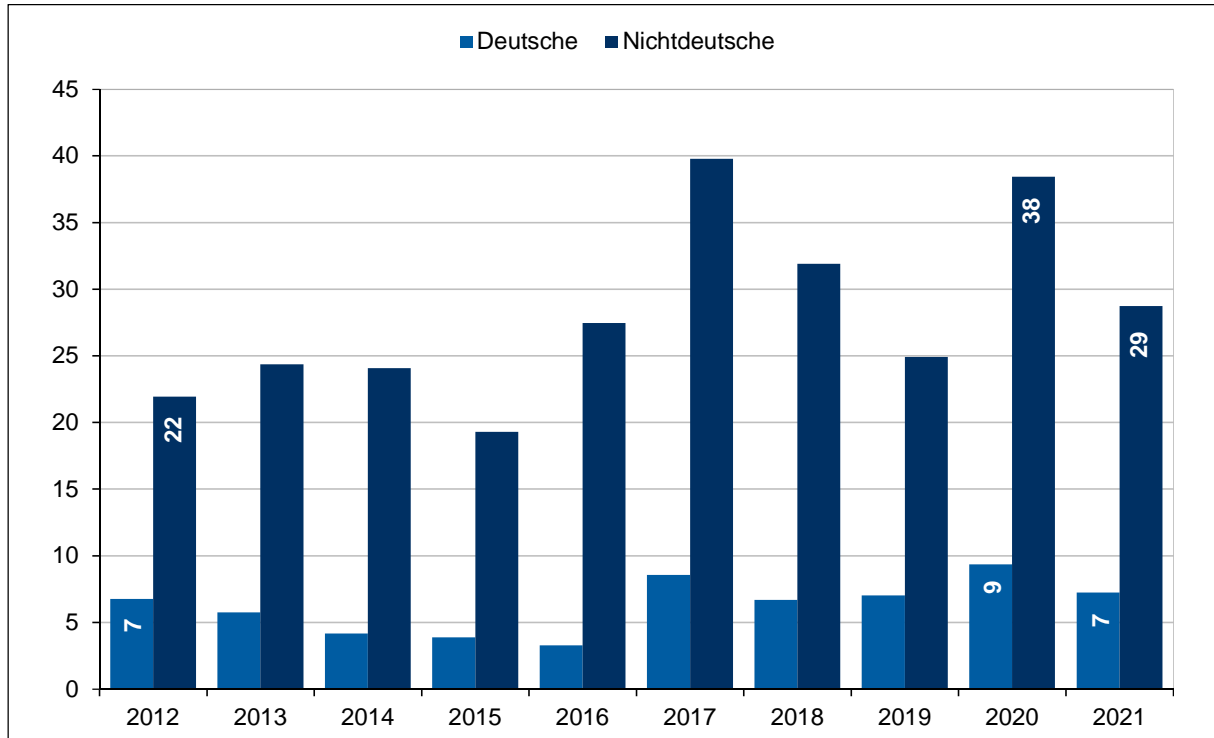
Die Anzahl der Tatverdächtigen nach der Staatsangehörigkeit stellt sich wie folgt dar.



**Abbildung 34. Vergewaltigung, sexuelle Nötigung und sexueller Übergriff im besonders schweren Fall einschließlich mit Todesfolge Entwicklung deutscher/nichtdeutscher Tatverdächtiger in den letzten 10 Jahren.**



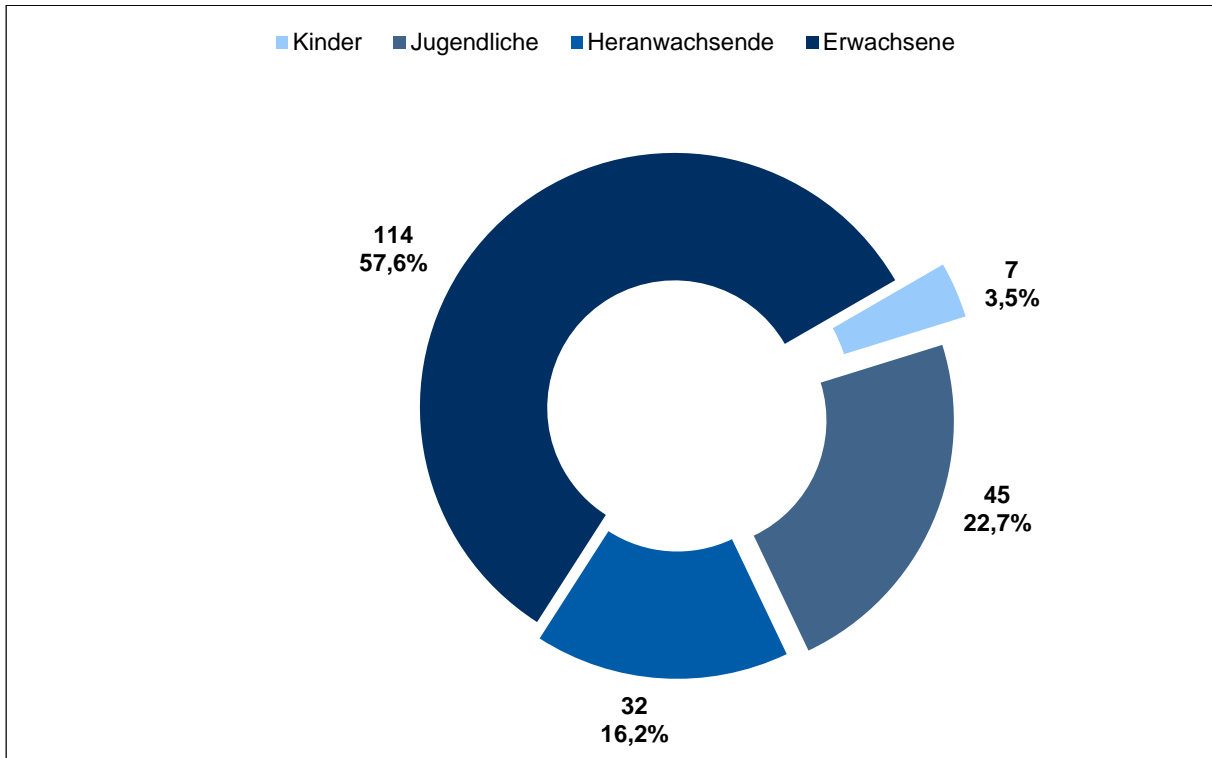
Die Tatverdächtigenbelastungszahlen (siehe Hinweis im Kapitel 4.7 TVBZ) der deutschen und nichtdeutschen Tatverdächtigen sinken im Jahr 2021 entsprechend proportional der Anzahl der Fälle und Tatverdächtigen.



**Abbildung 35. Vergewaltigung, sexuelle Nötigung und sexueller Übergriff im besonders schweren Fall einschließlich mit Todesfolge Entwicklung der TVBZ deutscher/nichtdeutscher Tatverdächtiger in den letzten 10 Jahren.**

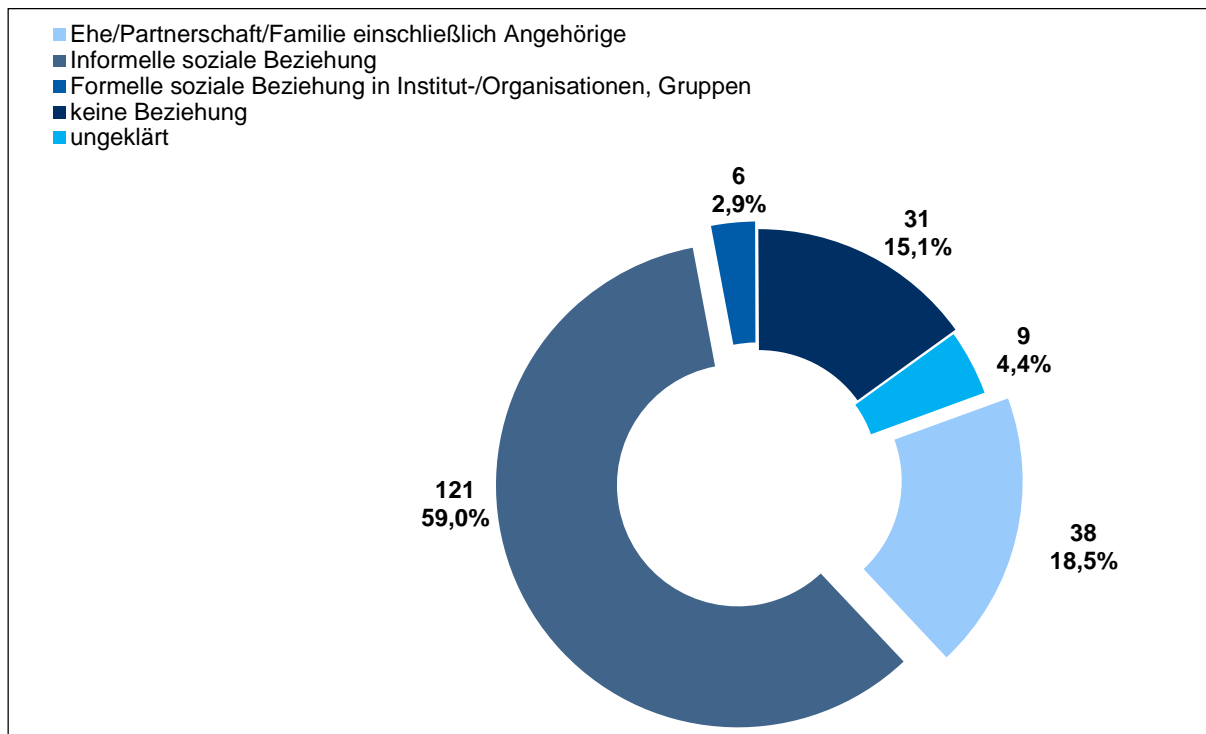
### 5.3.3 Opfer

Bei den 202 Straftaten der Vergewaltigung, sexuellen Nötigung und des sexuellen Übergriffs im besonders schweren Fall einschließlich mit Todesfolge wurden 205 Opfer, davon 7 männliche (3,4 %) und 198 weibliche (96,6 %) registriert. Die weiblichen Opfer verteilen sich in den einzelnen Altersgruppen wie folgt.



**Abbildung 36. Vergewaltigung, sexuelle Nötigung und sexueller Übergriff im besonders schweren Fall einschließlich mit Todesfolge Verteilung weiblicher Opfer nach Altersgruppen und deren Anteile.**

Die Opfer einer Vergewaltigung, sexuellen Nötigung und sexuellen Übergriffs im besonders schweren Fall einschließlich mit Todesfolge waren zu 80,5 % (Vorjahr: 80,7 %) mit dem/den Tatverdächtigen verwandt oder bekannt. 18,5 % der Opfer hatten zum Täter eine partnerschaftliche oder familiäre Beziehung. Dieser Wert ist um 4,8 Prozentpunkte niedriger als im Vorjahr. Bei 59,0 % (Vorjahr: 53,7 %) der Opfer bestand zwischen ihnen und dem Täter eine formelle soziale Beziehung. Bei 19,5 % (Vorjahr: 19,3 %) der Opfer bestand keinerlei Vorbeziehung beziehungsweise blieb eine mögliche Vorbeziehung ungeklärt. Im Einzelnen sieht die Verteilung wie folgt aus.



**Abbildung 37. Vergewaltigung, sexuelle Nötigung und sexueller Übergriff im besonders schweren Fall einschließlich mit Todesfolge Opferverteilung nach Opfer-Tatverdächtigen-Beziehung und deren Anteile.**

## 5.4 Raub, räuberische Erpressung, räuberischer Angriff auf Kraftfahrer (210000)

### 5.4.1 Fallentwicklung, Aufklärung und Häufigkeitszahl

Der Anteil des Raubes an der Gesamtkriminalität insgesamt bleibt im Berichtsjahr auf dem Vorjahresniveau von 0,8 %. Mit insgesamt 1.462 Fällen wurde gegenüber dem Vorjahr ein Rückgang um 216 Fälle (-12,9 %) verzeichnet. Die Häufigkeitszahl sank ebenfalls, zum sechsten Mal in Folge auf den Wert 79 (Vorjahr: 91). Die Aufklärungsquote steigt auf 52,9 % (Vorjahr: 49,5 %).

**Tabelle 38. Raub, räuberische Erpressung, räuberischer Angriff auf Kraftfahrer Entwicklung der Fallenzahlen, Aufklärung und Häufigkeitszahl in den letzten 10 Jahren.**

Jahr	Fälle	Veränderungen		Aufklärung		Häufigkeitszahl	Bevölkerung am 31.12. des Vorjahres
		Zu-/Abnahme absolut	Prozent (%)	absolut	Prozent (%)		
2012	2.877	152	5,6	1.044	36,3	160	1.798.836
2013	3.046	169	5,9	1.203	39,5	176	1.734.272
2014	2.729	-317	-10,4	1.173	43,0	156	1.746.342
2015	2.756	27	1,0	1.185	43,0	156	1.762.791
2016	2.447	-309	-11,2	1.032	42,2	137	1.787.408
2017	2.200	-247	-10,1	947	43,0	122	1.810.438
2018	1.989	-211	-9,6	902	45,3	109	1.830.584
2019	1.822	-167	-8,4	887	48,7	99	1.841.179
2020	1.678	-144	-7,9	831	49,5	91	1.847.253
2021	1.462	-216	-12,9	773	52,9	79	1.852.478

Die wesentliche Unterteilung der Raubdelikte stellt sich wie folgt dar.

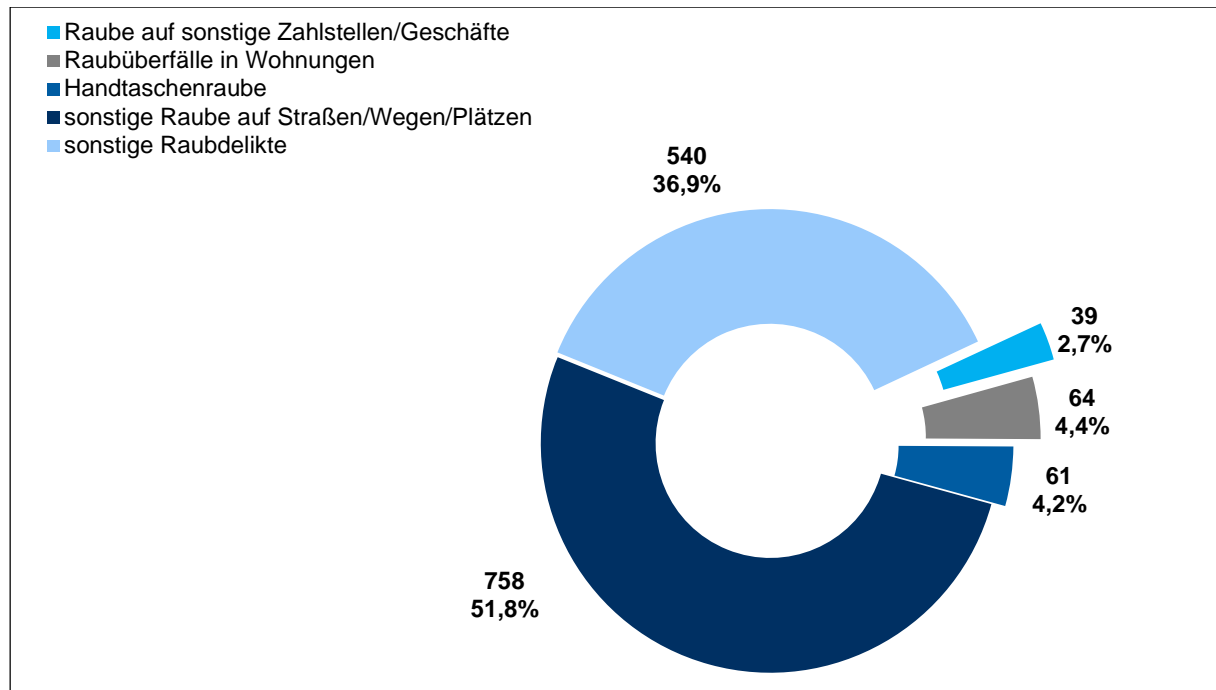


Abbildung 38. Verteilung der Raubdelikte (Fallzahlen) und deren Anteile.

#### 5.4.2 Tatverdächtige

Zu den 773 aufgeklärten Straftaten des Raubes, räuberischer Erpressung, räuberischen Angriffs auf Kraftfahrer wurden 964 Tatverdächtige ermittelt.

Tabelle 39. Raub, räuberische Erpressung, räuberischer Angriff auf Kraftfahrer Entwicklung Tatverdächtiger insgesamt nach Altersgruppen in den letzten 10 Jahren.

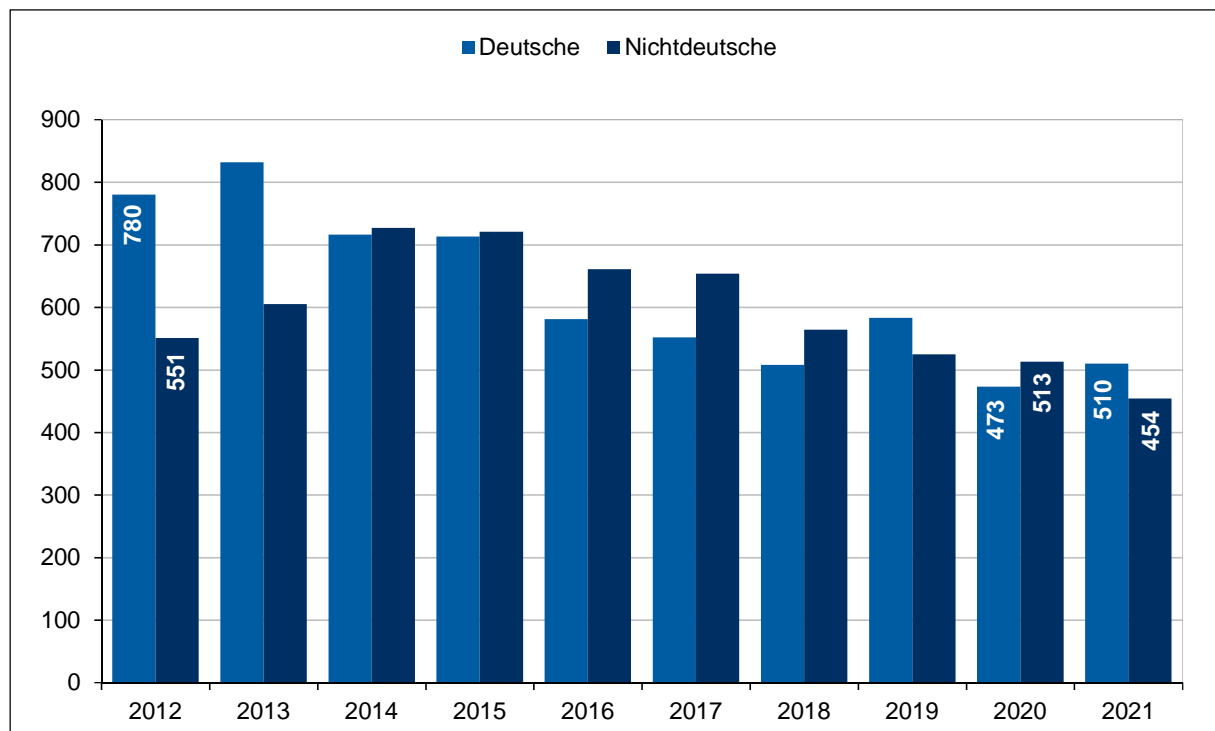
Jahr	Tatverdächtige insgesamt					
	insgesamt	Kinder	Jugendliche	Heranwachs.	bis unter 21 Jahren	Erwachsene
2012	1.331	67	277	252	596	735
2013	1.437	61	368	245	674	763
2014	1.443	52	332	260	644	799
2015	1.434	58	342	222	622	812
2016	1.242	36	263	206	505	737
2017	1.206	27	224	220	471	735
2018	1.072	35	209	172	416	656
2019	1.108	44	270	150	464	644
2020	986	43	183	117	343	643
2021	964	64	226	105	395	569

Unter den 964 ermittelten Tatverdächtigen des Jahres 2021 waren 454 (47,1 %) Nichtdeutsche.

**Tabelle 40. Raub, räuberische Erpressung, räuberischer Angriff auf Kraftfahrer Entwicklung nichtdeutscher Tatverdächtiger nach Altersgruppen in den letzten 10 Jahren.**

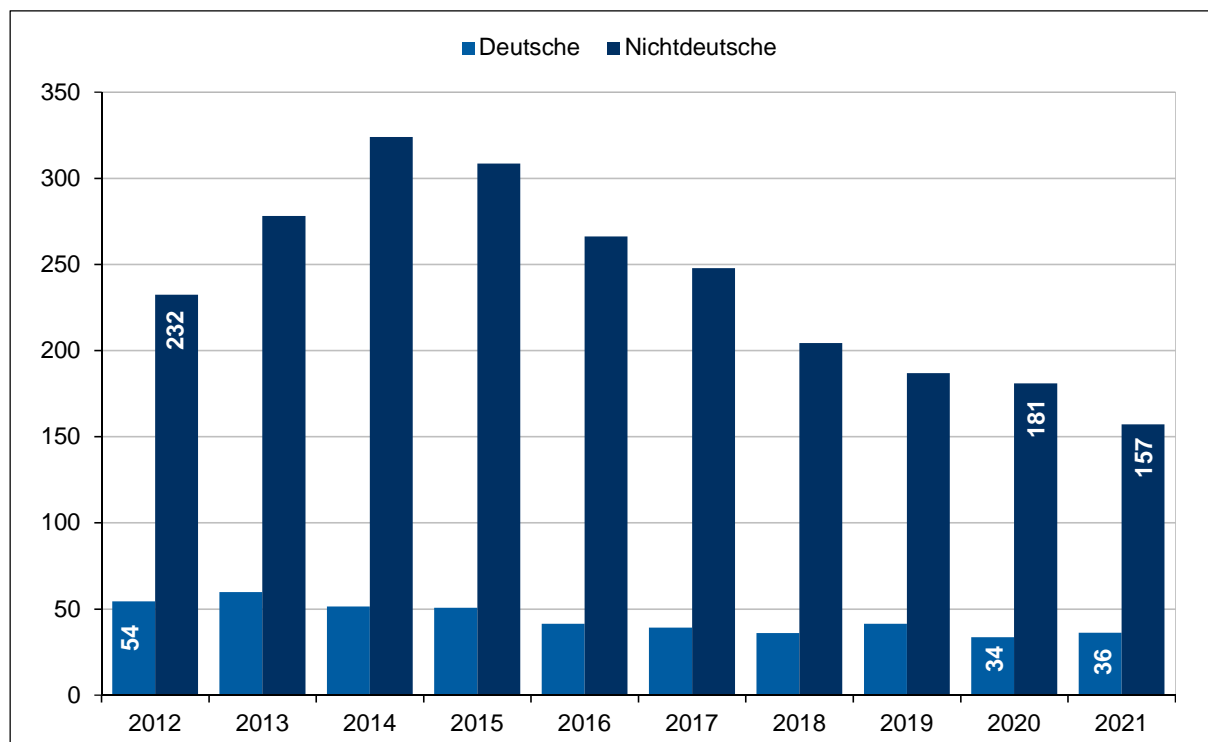
Jahr	insgesamt	Kinder	nichtdeutsche Tatverdächtige			Erwach-sene
			Jugend-liche	Heran-wachs.	bis unter 21 Jahren	
2012	551	26	105	99	230	321
2013	605	20	145	96	261	344
2014	727	22	153	108	283	444
2015	721	28	148	117	293	428
2016	661	11	97	119	227	434
2017	654	15	81	131	227	427
2018	564	7	62	91	160	404
2019	525	15	76	65	156	369
2020	513	11	60	48	119	394
2021	454	18	63	42	123	331

Die Anzahl der Tatverdächtigen nach der Staatsangehörigkeit stellt sich wie folgt dar.



**Abbildung 39. Raub, räuberische Erpressung, räuberischer Angriff auf Kraftfahrer Entwicklung deutscher/nichtdeutscher Tatverdächtiger in den letzten 10 Jahren.**

Die Tatverdächtigenbelastungszahlen (siehe Hinweis im Kapitel 4.7 TVBZ) der deutschen Tatverdächtigen sank, die der nichtdeutschen Tatverdächtigen bewegt sich annähernd auf dem Niveau des Vorjahres.



**Abbildung 40. Raub, räuberische Erpressung, räuberischer Angriff auf Kraftfahrer Entwicklung der TVBZ deutscher/nichtdeutscher Tatverdächtiger in den letzten 10 Jahren.**

### 5.4.3 Opfer

Bei 1.462 Straftaten im Deliktsbereich Raub, räuberische Erpressung, räuberischer Angriff auf Kraftfahrer wurden 1.613 Opfer, davon 1.287 männliche (79,8 %) und 326 weibliche (20,2 %) registriert, die sich wie folgt auf die einzelnen Altersgruppen verteilen.

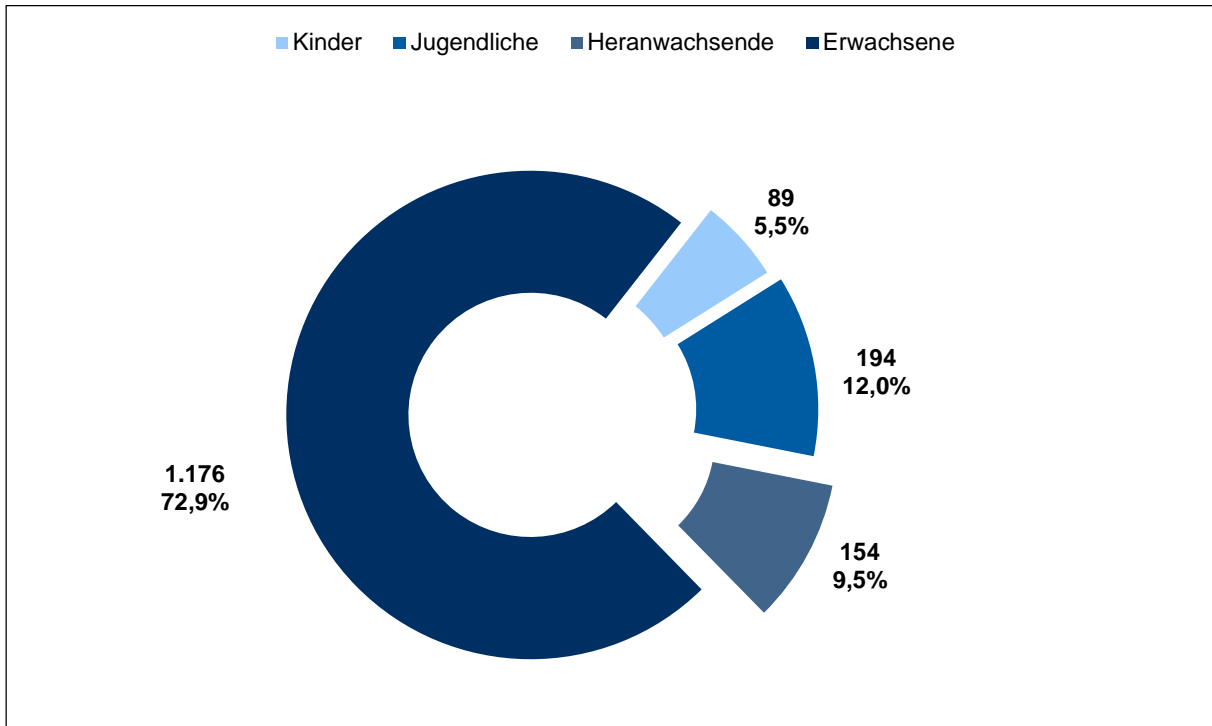


Abbildung 41. Raub, räuberische Erpressung, räuberischer Angriff auf Kraftfahrer Verteilung der Opfer nach Altersgruppen und deren Anteile.

Die meisten Opfer (1.076 Opfer, 66,7 %) hatten keine Beziehung zum Täter. Die Aufteilung der Beziehung Opfer-Täter ergibt sich aus der folgenden Grafik.

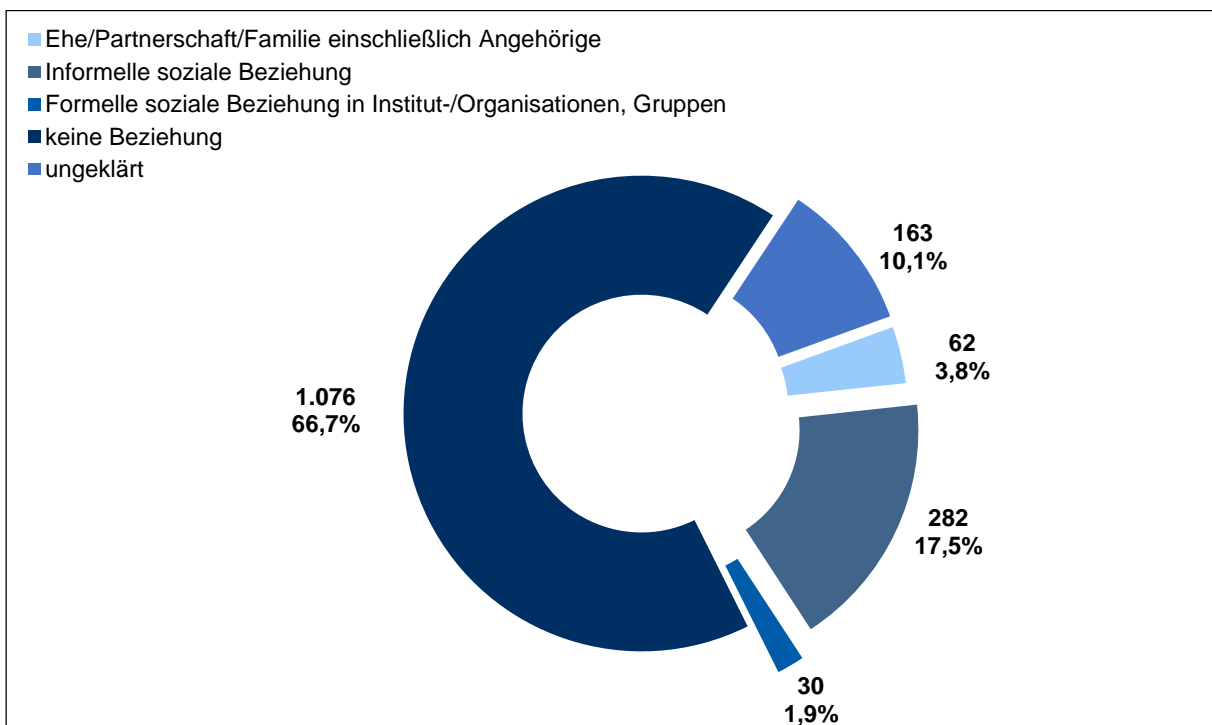


Abbildung 42. Raub, räuberische Erpressung, räuberischer Angriff auf Kraftfahrer Opferverteilung nach Opfer-Tatverdächtigen-Beziehung und deren Anteile.

## 5.5 Handtaschenraub (216000)

### 5.5.1 Fallentwicklung, Aufklärung und Häufigkeitszahl

Der Anteil des Handtaschenraubes an der Gesamtkriminalität belief sich 2021 auf 0,03 % (Vorjahr: 0,04 %). Es wurden 61 (Vorjahr: 75) Handtaschenraube registriert. Das ist eine Abnahme um 18,7 %. Im Vergleich 2018/2019 fielen die Fallzahlen um 43,9 % auf einen absoluten Tiefstand, im Jahr 2020 stiegen sie wieder an. Bei 16 der Handtaschenraube (26,2 %, Vorjahr: 16, 21,3 %) blieb es beim Versuch. In 45 Fällen, 73,8 % kam es zur Vollendung (Vorjahr: 59, 78,7 %). Die Aufklärungsquote stieg von 28,0 % auf 41,0 %.

**Tabelle 41. Handtaschenraub Entwicklung der Fallzahlen, Aufklärung und Häufigkeitszahl in den letzten 10 Jahren.**

	Fälle	Veränderungen Zu-/Abnahme		Aufklärung		Häufigkeitszahl	Bevölkerung am 31.12. des Vorjahres
		absolut	Prozent (%)	absolut	Prozent (%)		
2012	153	15	10,9	27	17,6	9	1.798.836
2013	168	15	9,8	40	23,8	10	1.734.272
2014	86	-82	-48,8	27	31,4	5	1.746.342
2015	95	9	10,5	25	26,3	5	1.762.791
2016	85	-10	-10,5	28	32,9	5	1.787.408
2017	66	-19	-22,4	10	15,2	4	1.810.438
2018	82	16	24,2	38	46,3	4	1.830.584
2019	46	-36	-43,9	10	21,7	2	1.841.179
2020	75	29	63,0	21	28,0	4	1.847.253
2021	61	-14	-18,7	25	41,0	3	1.852.478

### 5.5.2 Tatverdächtige

Zu den 25 aufgeklärten Fällen wurden 26 Tatverdächtige ermittelt.

**Tabelle 42. Handtaschenraub Entwicklung Tatverdächtiger insgesamt nach Altersgruppen in den letzten 10 Jahren.**

Jahr	insgesamt	Tatverdächtige insgesamt				Erwachsene
		Kinder	Jugendliche	Heranwachs.	bis unter 21 Jahren	
2012	29	2	3	4	9	20
2013	46	2	12	11	25	21
2014	26	2	5	4	11	15
2015	28	2	6	8	16	12
2016	27	1	12	6	19	8
2017	12	1	7	1	9	3
2018	28	0	4	6	10	18
2019	12	0	6	0	6	6
2020	25	0	4	3	7	18
2021	26	1	3	2	6	20

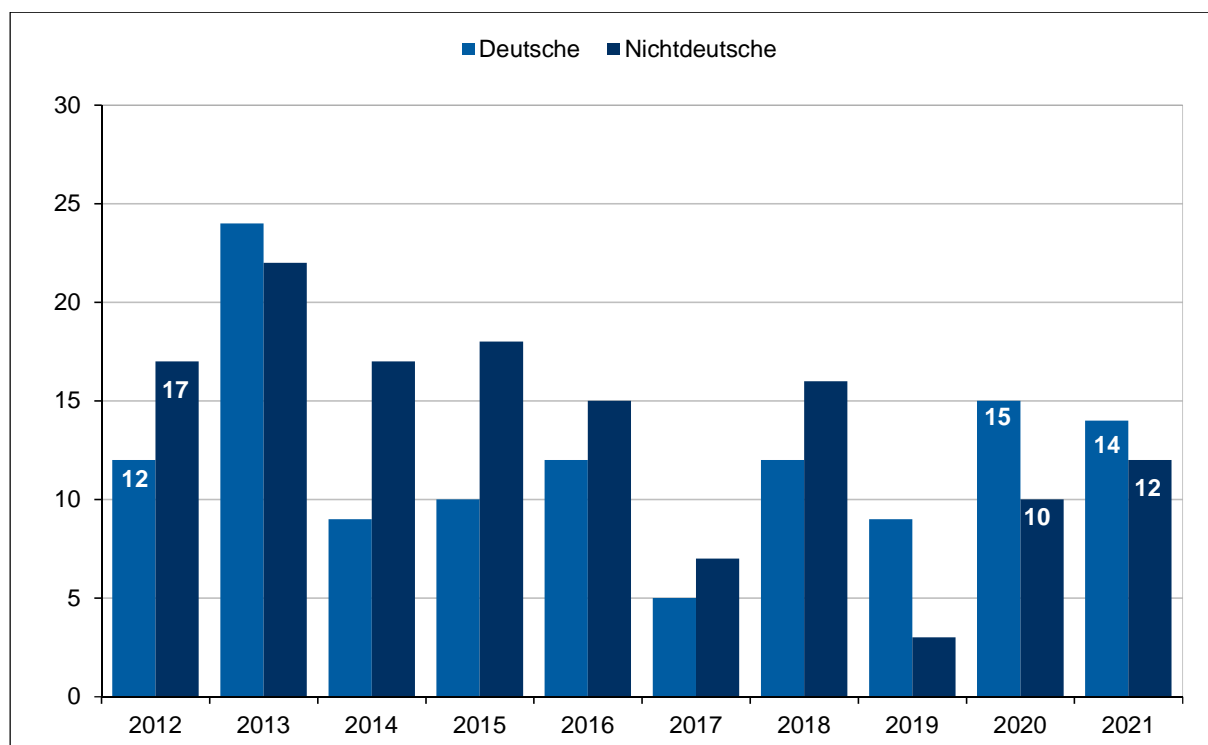


Unter den 26 ermittelten Tatverdächtigen des Jahres 2021 waren 12 (46,2 %) Nichtdeutsche.

**Tabelle 43. Handtaschenraub Entwicklung nichtdeutscher Tatverdächtiger nach Altersgruppen in den letzten 10 Jahren.**

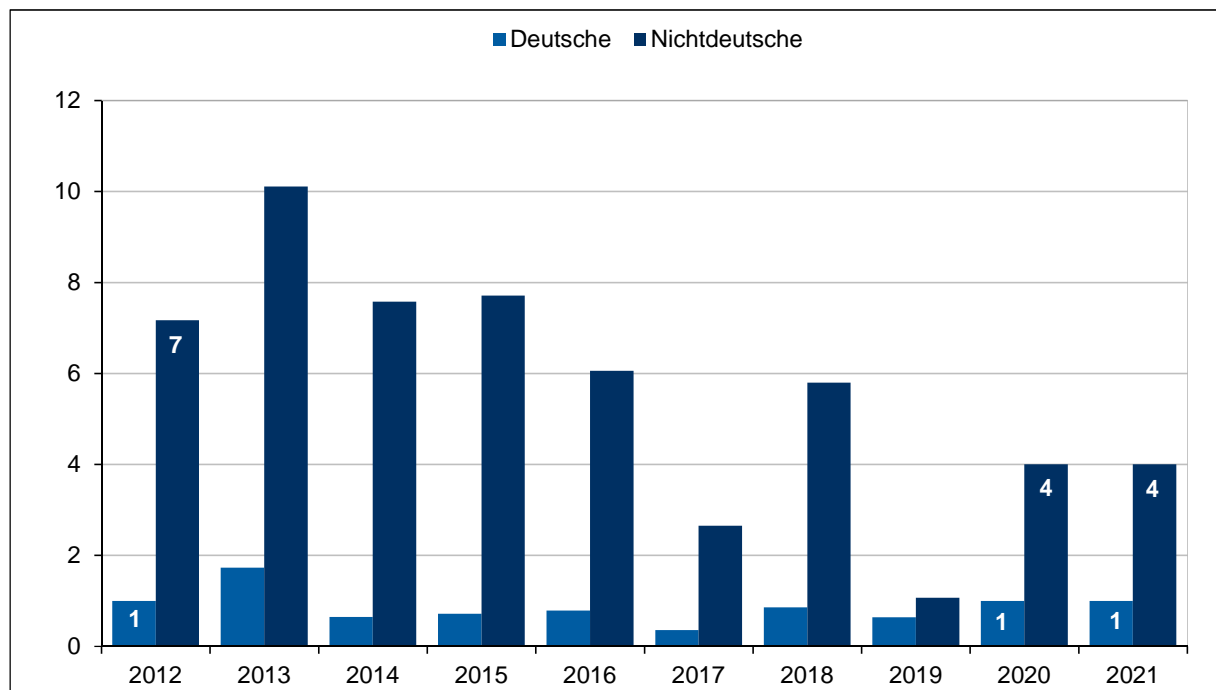
Jahr	insgesamt	Kinder	nichtdeutsche Tatverdächtige			Erwach-sene
			Jugend-liche	Heran-wachs.	bis unter 21 Jahren	
2012	17	1	3	2	6	11
2013	22	1	7	7	15	7
2014	17	2	3	1	6	11
2015	18	2	5	5	12	6
2016	15	1	6	5	12	3
2017	7	1	3	1	5	2
2018	16	0	2	2	4	12
2019	3	0	1	0	1	2
2020	10	0	0	1	1	9
2021	12	0	0	1	1	11

Die Anzahl der Tatverdächtigen nach der Staatsangehörigkeit stellt sich wie folgt dar.



**Abbildung 43. Handtaschenraub Entwicklung deutscher/nichtdeutscher Tatverdächtiger in den letzten 10 Jahren.**

Die Tatverdächtigenbelastungszahlen (siehe Hinweis im Kapitel 4.7 TVBZ) der deutschen und nichtdeutschen Tatverdächtige ist in der folgenden Grafik zusammengefasst.



**Abbildung 44. Handtaschenraub Entwicklung der TVBZ deutscher/nichtdeutscher Tatverdächtiger in den letzten 10 Jahren.**

### 5.5.3 Opfer

Im Jahr 2021 wurden 63 Personen, 20 (31,7 %) männliche und 43 (68,3 %) weibliche, Opfer von Handtaschenrauben. 28 (65,1 %) aller weiblichen Opfer waren Erwachsene bis unter 60 Jahre und 11 (25,6 %) Erwachsene ab 60 Jahren. Damit beträgt allein der Anteil der erwachsenen weiblichen Opfer 90,7 %. Opfer-Tatverdächtigen-Beziehungen spielen beim Handtaschenraub eine untergeordnete Rolle. Bei 12 Opfern (19,0 %) bestand eine vordeliktische Beziehung zum Täter, während bei den übrigen 51 Opfern (81,0 %) keine Vorbeziehung angegeben wurde oder sie ungeklärt blieb.

## 5.6 Sonstige Raubüberfälle auf Straßen, Wegen oder Plätzen (217000)

### 5.6.1 Fallentwicklung, Aufklärung und Häufigkeitszahl

Der Anteil der sonstigen Raubüberfälle auf Straßen, Wegen oder Plätzen an der Gesamtkriminalität bleibt bei 0,4 %, wie im Vorjahr. Im Jahr 2021 wurden 758 sonstige Raubüberfälle auf Straßen, Wegen oder Plätzen registriert. Das sind 77 Fälle weniger als im Vorjahr. Bei 606 Fällen, 79,9 % (Vorjahr: 672, 80,5 %) handelte es sich um vollendete Taten, bei 152 Fällen, 20,1 % (Vorjahr: 163, 19,5 %) um Versuche. Die Aufklärungsquote steigt um 5 Prozentpunkte auf 42,0 %.

**Tabelle 44. Sonstige Raubüberfälle auf Straßen, Wegen oder Plätzen Entwicklung der Fallenzahlen, Aufklärung und Häufigkeitszahl in den letzten 10 Jahren.**

Jahr	Fälle	Veränderungen Zu-/Abnahme		Aufklärung		Häufigkeitszahl	Bevölkerung am 31.12. des Vorjahres
		absolut	Prozent (%)	absolut	Prozent (%)		
2012	1.759	131	8,0	497	28,3	98	1.798.836
2013	1.865	106	6,0	555	29,8	108	1.734.272
2014	1.615	-250	-13,4	529	32,8	92	1.746.342
2015	1.534	-81	-5,0	476	31,0	87	1.762.791
2016	1.398	-136	-8,9	401	28,7	78	1.787.408
2017	1.140	-258	-18,5	348	30,5	63	1.810.438
2018	984	-156	-13,7	316	32,1	54	1.830.584
2019	834	-150	-15,2	305	36,6	45	1.841.179
2020	835	1	0,1	309	37,0	45	1.847.253
2021	758	-77	-9,2	318	42,0	41	1.852.478

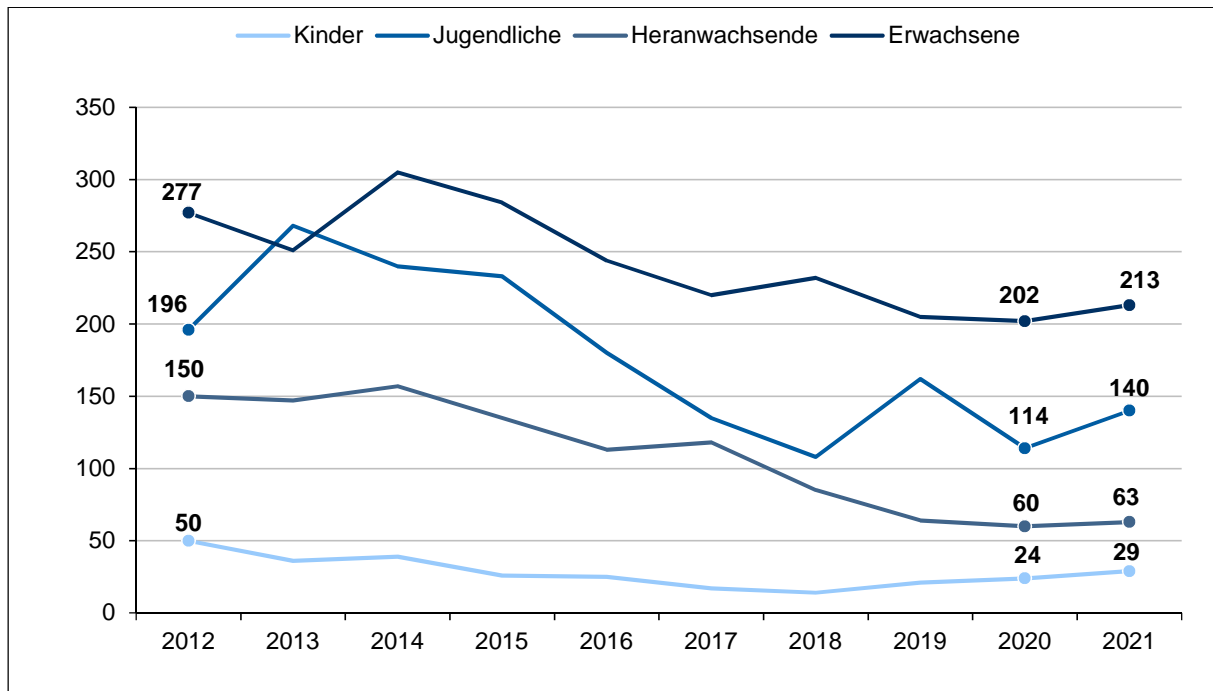
### 5.6.2 Tatverdächtige

Zu den 318 aufgeklärten Fällen wurden 445 Tatverdächtige ermittelt.

**Tabelle 45. Sonstige Raubüberfälle auf Straßen, Wegen oder Plätzen Entwicklung Tatverdächtiger insgesamt nach Altersgruppen in den letzten 10 Jahren.**

Jahr	insgesamt	Tatverdächtige insgesamt				Erwach-sene
		Kinder	Jugendliche	Heranwachs.	bis unter 21 Jahre	
2012	673	50	196	150	396	277
2013	702	36	268	147	451	251
2014	741	39	240	157	436	305
2015	678	26	233	135	394	284
2016	562	25	180	113	318	244
2017	490	17	135	118	270	220
2018	439	14	108	85	207	232
2019	452	21	162	64	247	205
2020	400	24	114	60	198	202
2021	445	29	140	63	232	213

Beim Vergleichen der Altersstruktur der Tatverdächtigen insgesamt nehmen die Erwachsenen einen relativ gleichbleibenden hohen Anteil ein. In allen Altersgruppen bis auf die Kinder schwankt die Anzahl der Tatverdächtigen im Zehnjahresverlauf mehr oder weniger stark. Im Vergleich zum Vorjahr steigt die Anzahl der Tatverdächtigen in allen Altersgruppen im Jahr 2021 an (um ca. 1,0 Prozent).



**Abbildung 45. Sonstige Raubüberfälle auf Straßen, Wegen oder Plätzen Entwicklung Tatverdächtiger insgesamt nach Altersgruppen in den letzten 10 Jahren.**

Unter den 445 ermittelten Tatverdächtigen des Jahres 2021 waren 212 (47,6 %) Nichtdeutsche.

**Tabelle 46. Sonstige Raubüberfälle auf Straßen, Wegen oder Plätzen Entwicklung nichtdeutscher Tatverdächtiger nach Altersgruppen in den letzten 10 Jahren.**

Jahr	insgesamt	nichtdeutsche Tatverdächtige				
		Kinder	Jugendliche	Heranwachsende	bis unter 21 Jahre	Erwachsene
2012	266	20	67	52	139	127
2013	292	15	100	60	175	117
2014	370	19	107	60	186	184
2015	355	13	108	74	195	160
2016	300	6	73	59	138	162
2017	281	9	46	81	136	145
2018	240	3	31	45	79	161
2019	210	5	42	30	77	133
2020	225	5	42	30	77	148
2021	212	11	42	23	76	136

Die Verteilung der Tatverdächtigen nach der Staatsangehörigkeit stellt sich wie folgt dar.

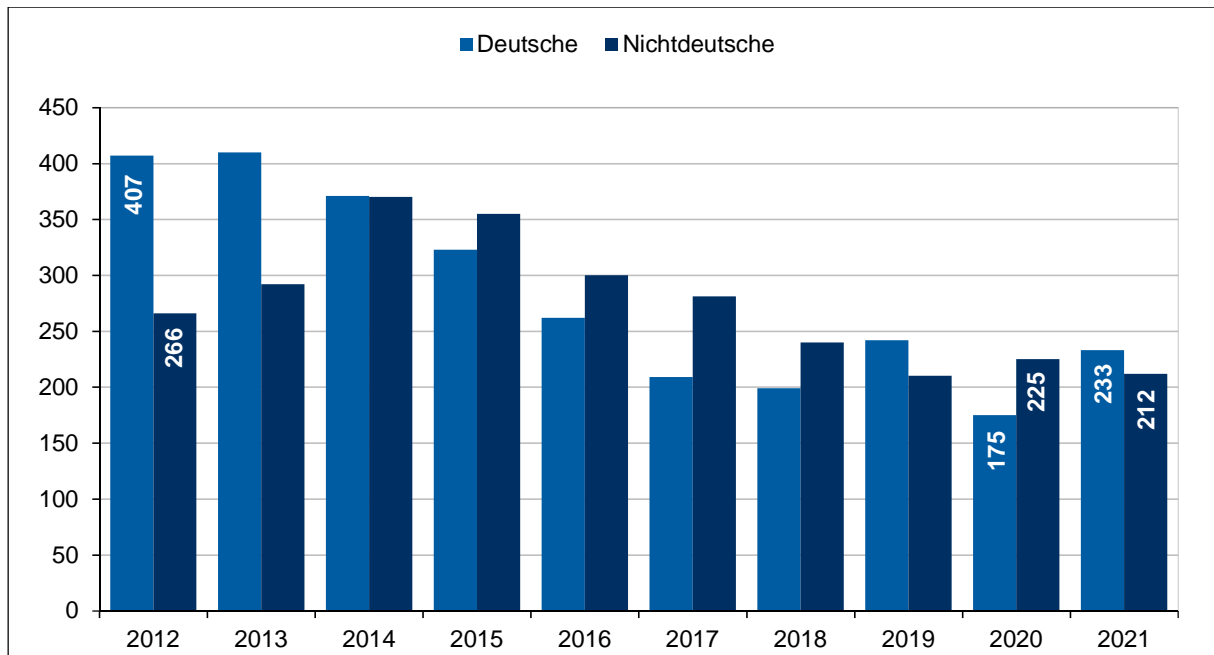


Abbildung 46. Sonstige Raubüberfälle auf Straßen, Wegen oder Plätzen Entwicklung deutscher/nichtdeutscher Tatverdächtiger in den letzten 10 Jahren.

Die Tatverdächtigenbelastungszahlen (siehe Hinweis im Kapitel 4.7 TVBZ) der deutschen und nichtdeutschen Tatverdächtigen stellt sich wie folgt dar.

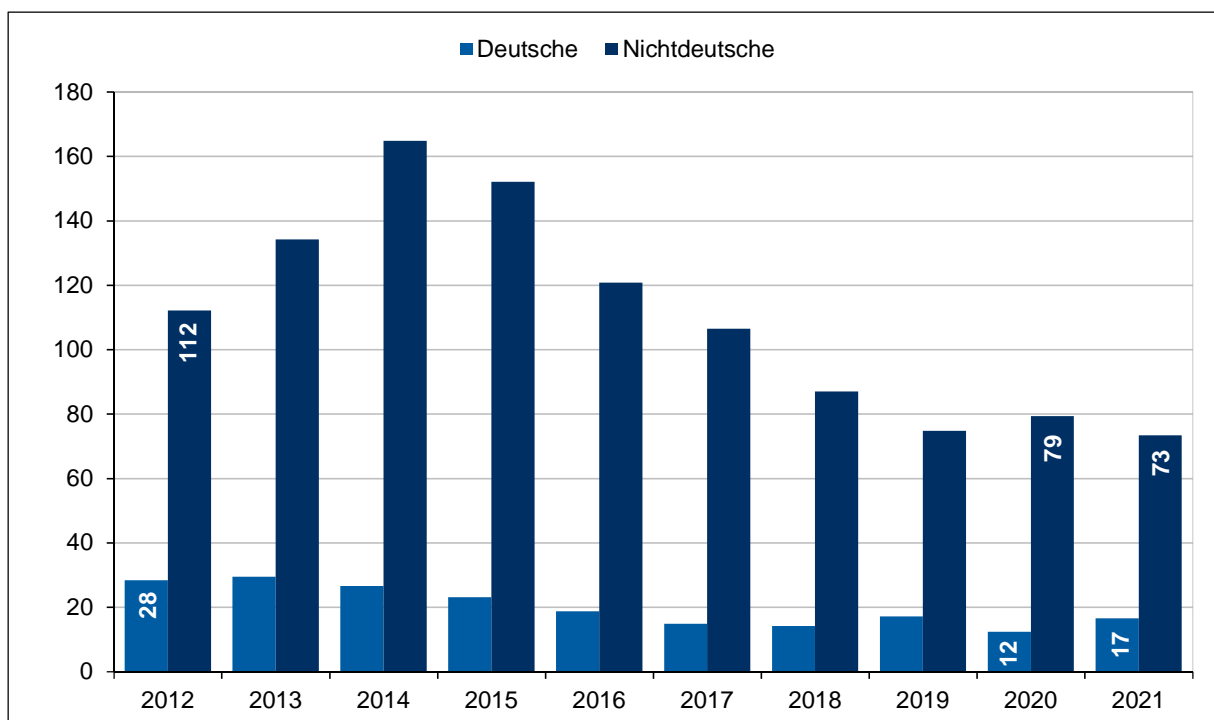
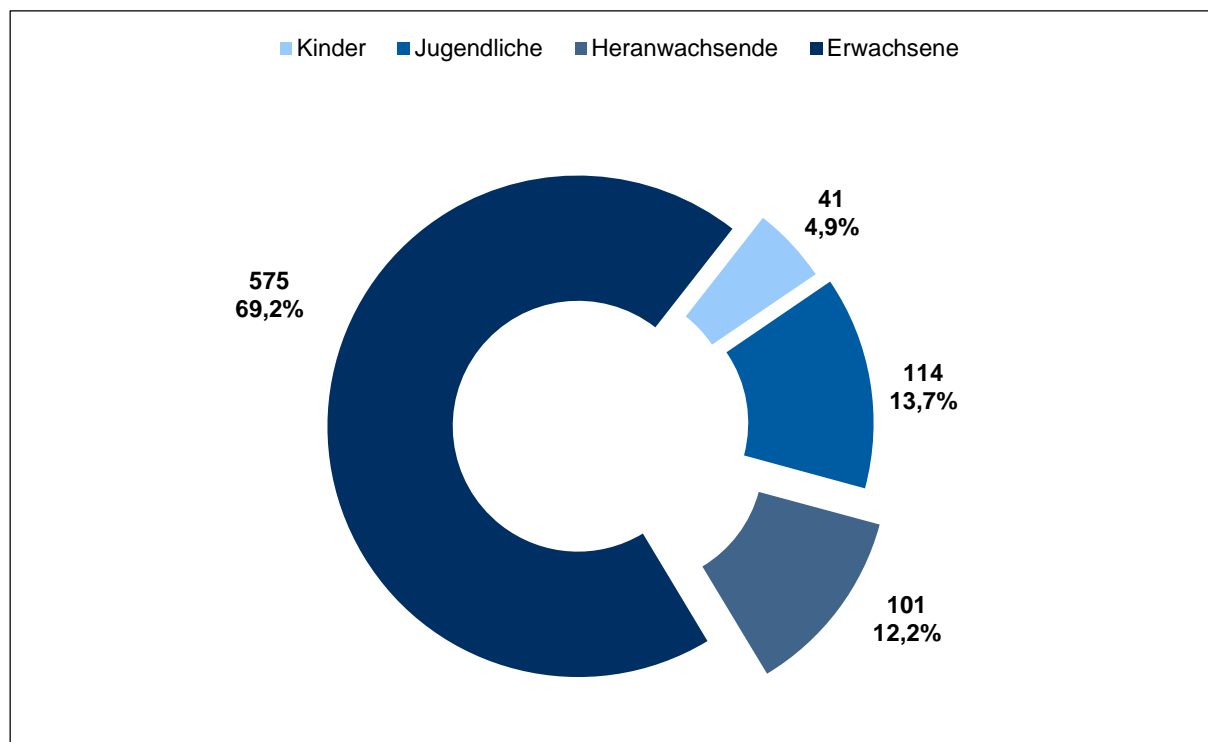


Abbildung 47. Sonstige Raubüberfälle auf Straßen, Wegen oder Plätzen Entwicklung der TVBZ deutscher/nichtdeutscher Tatverdächtiger in den letzten 10 Jahren.

### 5.6.3 Opfer

Im Jahr 2021 wurden zu den 758 Fällen 831 Opfer registriert, davon waren 729 (87,7 %) männlich und 102 (12,3 %) weiblich, die nach Altersstruktur wie folgt zugeordnet sind.



**Abbildung 48. Sonstige Raubüberfälle auf Straßen, Wegen oder Plätzen Verteilung der Opfer nach Altersgruppen und deren Anteile.**

### 5.6.4 Schaden

Bei sinkender Fallzahl sank die Schadenssumme insgesamt bei Raubüberfällen auf Straßen, Wegen oder Plätzen gegenüber dem Vorjahr um 20.072 € (-4,5 %) auf 426.277 €. Das sind, 0,3 % (Vorjahr: 0,2 %) des Schadens an der Gesamtkriminalität. Bezogen auf die 606 registrierten vollendeten Fälle ergibt sich ein rechnerischer Durchschnittsschaden pro Fall von 703 € (Vorjahr: 664 €). Werden die vollendeten Fälle auf die einzelnen Schadensgruppen verteilt ergibt sich folgende Zuordnung.

**Tabelle 47. Sonstige Raubüberfälle auf Straßen, Wegen oder Plätzen Entwicklung des Schadens nach Schadensgruppen im Vergleich zum Vorjahr.**

Schadensgruppen (€)	Fälle		Veränderung Zu-/Abnahme	
	2020	2021	absolut	Prozent (%)
bis unter 15	75	75	0	0,0
15 bis unter 50	68	72	4	5,9
50 bis unter 250	236	199	-37	-15,7
250 bis unter 500	106	98	-8	-7,5
500 bis unter 2.500	160	135	-25	-15,6

Schadensgruppen (€)	Fälle		Veränderung Zu-/Abnahme	
	2020	2021	absolut	Prozent (%)
2.500 bis unter 5.000	10	10	0	0,0
5.000 bis unter 25.000	17	15	-2	-11,8
25.000 bis unter 50.000	0	1	1	----
50.000 und mehr	0	1	1	----
insgesamt	672	606	-66	-9,8
Schaden Insgesamt (€)	446.349	426.277	-20.072	-4,5

## 5.7 Körperverletzung (220000)

### 5.7.1 Fallentwicklung, Aufklärung und Häufigkeitszahl

Der Anteil der Körperverletzungen an der Gesamtkriminalität bleibt mit 10,0 % auf dem Vorjahresniveau, bei gleichzeitiger Fallzahlsenkung von 1.788 (-8,8 %) auf 18.645 Fälle. Es wurden 17.449 (93,6 %) vollendete (Vorjahr: 19.234, 94,1 %) und 1.196 (6,4 %) versuchte Körperverletzungen (Vorjahr: 1.199, 5,9 %) registriert. Die Aufklärungsquote liegt mit 83,7 % etwas (-0,3 Prozentpunkte) unter dem Niveau des Vorjahres (84,0 %).

**Tabelle 48. Körperverletzung Entwicklung der Fallenzahlen, Aufklärung und Häufigkeitszahl in den letzten 10 Jahren.**

Jahr	Fälle	Veränderungen Zu-/Abnahme		Aufklärung		Häufigkeitszahl	Bevölkerung am 31.12. des Vorjahres
		absolut	Prozent (%)	absolut	Prozent (%)		
2012	21.299	-636	-2,9	17.601	82,6	1.184	1.798.836
2013	20.792	-507	-2,4	17.214	82,8	1.199	1.734.272
2014	22.195	1.403	6,7	18.353	82,7	1.271	1.746.342
2015	21.580	-615	-2,8	17.882	82,9	1.224	1.762.791
2016	22.576	996	4,6	18.908	83,8	1.263	1.787.408
2017	21.275	-1.301	-5,8	17.643	82,9	1.175	1.810.438
2018	20.989	-286	-1,3	17.311	82,5	1.147	1.830.584
2019	20.584	-405	-1,9	16.979	82,5	1.118	1.841.179
2020	20.433	-151	-0,7	17.159	84,0	1.106	1.847.253
2021	18.645	-1.788	-8,8	15.601	83,7	1.006	1.852.478

### 5.7.2 Tatverdächtige

Zu den 15.601 aufgeklärten Fällen wurden 13.911 Tatverdächtige ermittelt.

**Tabelle 49. Körperverletzung Entwicklung Tatverdächtiger insgesamt nach Altersgruppen in den letzten 10 Jahren.**

Jahr	Tatverdächtige insgesamt					
	insgesamt	Kinder	Jugendliche	Heranwachs.	bis unter 21 Jahre	Erwachsene
2012	16.635	786	1.274	1.519	3.579	13.056
2013	16.012	825	1.151	1.437	3.413	12.599
2014	17.777	997	1.332	1.344	3.673	14.104
2015	16.800	791	1.358	1.360	3.509	13.291
2016	17.711	687	1.381	1.521	3.589	14.122
2017	16.377	648	1.039	1.313	3.000	13.377
2018	16.080	673	1.099	1.260	3.032	13.048
2019	15.822	748	1.046	1.187	2.981	12.841
2020	15.603	605	1.008	1.042	2.655	12.948
2021	13.911	639	931	854	2.424	11.487

Unter den 13.911 ermittelten Tatverdächtigen des Jahres 2021 waren 5.916 (42,5 %) Nichtdeutsche.

**Tabelle 50. Körperverletzung Entwicklung nichtdeutscher Tatverdächtiger nach Altersgruppen in den letzten 10 Jahren.**

Jahr	nichtdeutsche Tatverdächtige					
	insgesamt	Kinder	Jugendliche	Heranwachs.	bis unter 21 Jahre	Erwachsene
2012	5.300	200	401	400	1.001	4.299
2013	5.335	189	398	463	1.050	4.285
2014	6.292	233	499	423	1.155	5.137
2015	6.787	198	658	584	1.440	5.347
2016	7.406	171	631	661	1.463	5.943
2017	6.857	157	364	572	1.093	5.764
2018	6.666	179	353	524	1.056	5.610
2019	6.475	197	289	484	970	5.505
2020	6.627	148	267	383	798	5.829
2021	5.916	162	251	309	722	5.194



Die Anzahl der Tatverdächtigen nach der Staatsangehörigkeit stellt sich wie folgt dar.

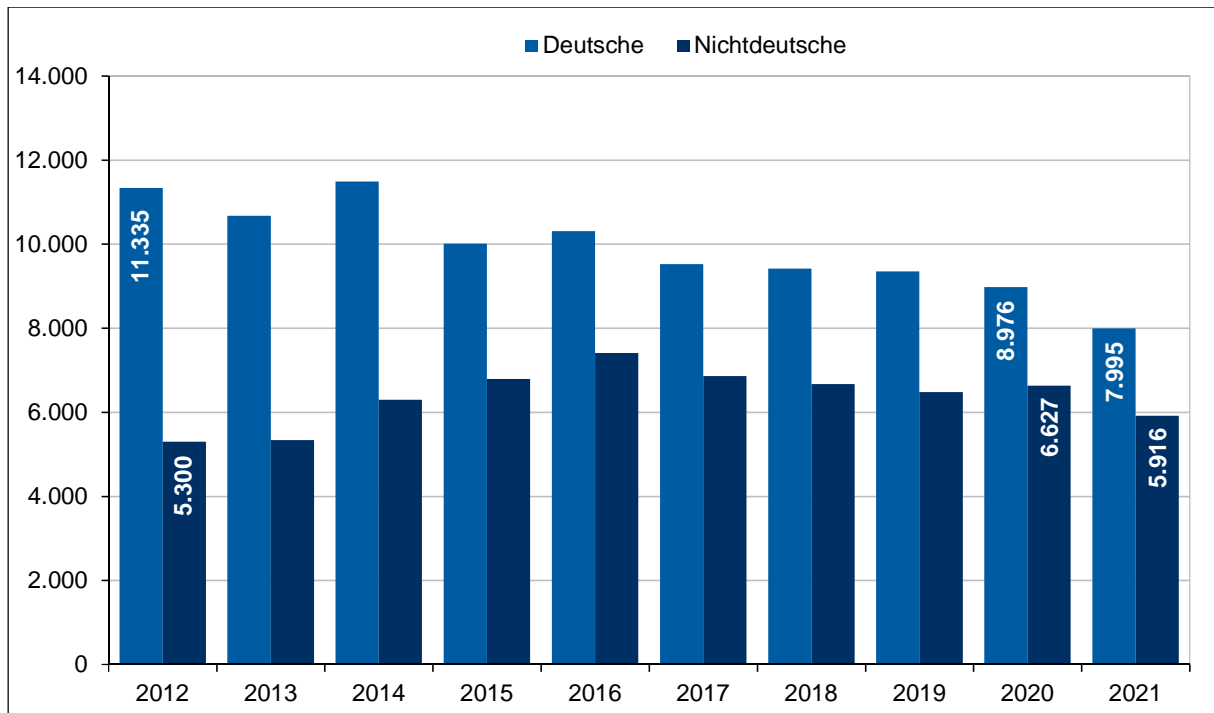


Abbildung 49. Körperverletzung Entwicklung deutscher/nichtdeutscher Tatverdächtiger in den letzten 10 Jahren.

Die folgende Grafik zeigt die Tatverdächtigenbelastungszahlen (siehe Hinweis im Kapitel 4.7 TVBZ) der deutschen und nichtdeutschen Tatverdächtigen.

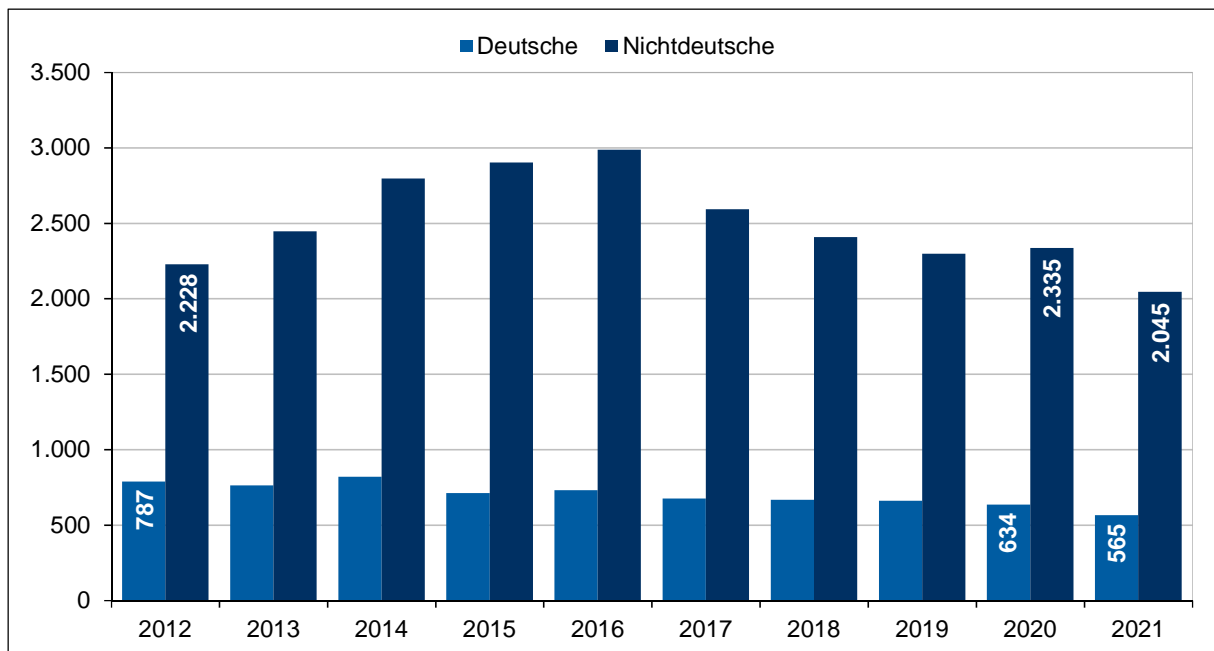


Abbildung 50. Körperverletzung Entwicklung der TVBZ deutscher/nichtdeutscher Tatverdächtige in den letzten 10 Jahren.

### 5.7.3 Opfer

Opfer der 18.645 Körperverletzungen wurden 20.041 Personen. Davon waren 12.597 (62,9 %) männlich und 7.444 (37,1 %) weiblich. 4.042 (20,2 %) der Opfer waren unter 21 Jahren. In den einzelnen Altersgruppen stellt sich die Verteilung entsprechend der nachfolgenden Grafik dar.

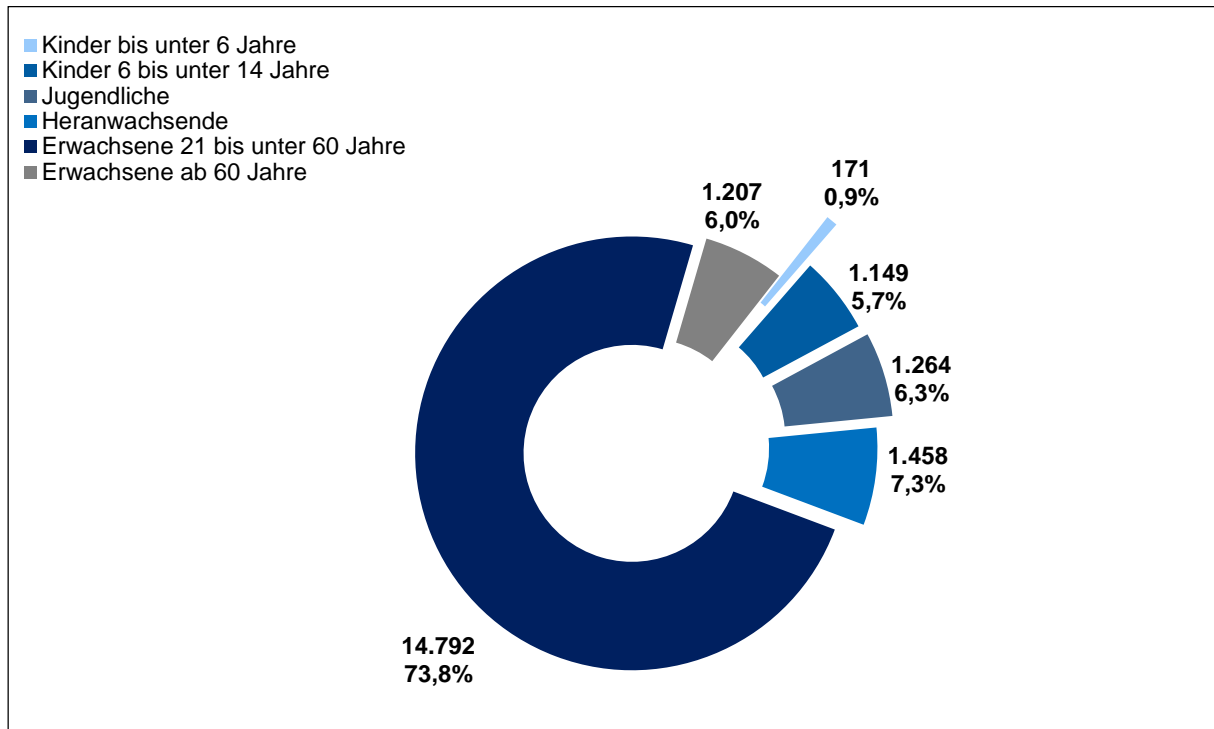


Abbildung 51. Körperverletzung Verteilung der Opfer nach Altersgruppen und deren Anteile.

Die meisten Opfer 8.248 (41,2 %) einer Körperverletzung hatten keine Beziehung zum Tatverdächtigen. Insgesamt nahm ihr Anteil gegenüber dem Vorjahr um 1,0 % ab. 5.396 (26,9 %) der Opfer hatten eine ehe-, partnerschaftliche oder familiäre Beziehung einschließlich Angehöriger. Das sind 0,2 Prozentpunkte mehr als im Vorjahr. Die Veränderungen bei den anderen Opfergruppen steigen im Jahr 2021 annähernd gleich stark an (Informelle soziale Beziehung; 0,2 %, Formelle soziale Beziehung in Institut-/Organisationen, Gruppen; 0,3%, ungeklärt: 0,4 %).

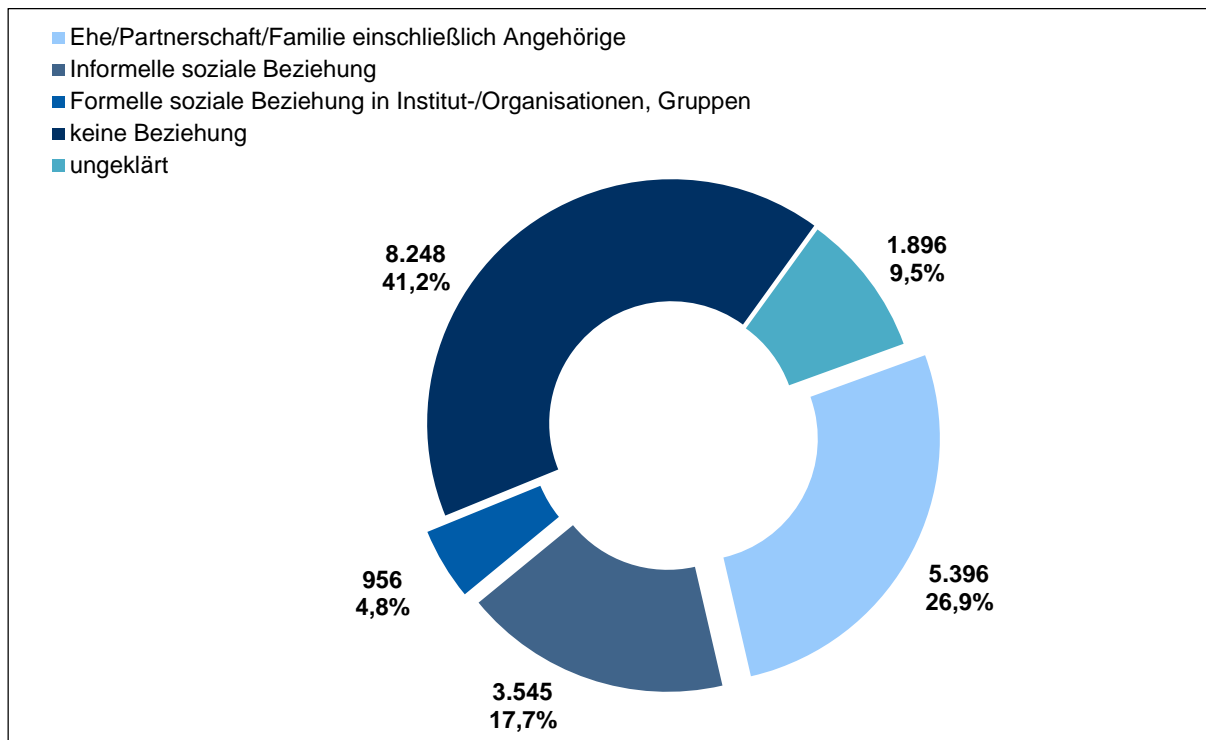


Abbildung 52. Körperverletzung Opferverteilung nach Opfer-Tatverdächtigen-Beziehung und deren Anteile.

## 5.8 Diebstahl insgesamt (\*\*\*\*\*)

### 5.8.1 Fallentwicklung, Aufklärung und Häufigkeitszahl

Der Anteil des Diebstahles insgesamt an der Gesamtkriminalität betrug im Berichtsjahr 38,2 % (Vorjahr: 40,3 %). Insgesamt wurden 71.197 Diebstähle registriert. Das sind 10.786 weniger (-13,2 %) als im Vorjahr. Davon waren 63.607 (89,3 %) vollendete Fälle (Vorjahr: 73.659, 89,8 %) und 7.590, 10,7 % Versuche (Vorjahr: 8.324, 10,2 %). Die Aufklärungsquote ging um 0,8 Prozentpunkte zurück.

Tabelle 51. Diebstahl insgesamt Entwicklung der Fallenzahlen, Aufklärung und Häufigkeitszahl in den letzten 10 Jahren.

Jahr	Fälle	Veränderungen		Aufklärung		Häufigkeitszahl	Bevölkerung am 31.12. des Vorjahres
		Zu-/Abnahme absolut	Prozent (%)	absolut	Prozent (%)		
2012	110.127	2.537	2,4	20.665	18,8	6.122	1.798.836
2013	114.092	3.965	3,6	21.728	19,0	6.579	1.734.272
2014	120.950	6.858	6,0	23.018	19,0	6.926	1.746.342
2015	123.798	2.848	2,4	24.545	19,8	7.023	1.762.791
2016	117.234	-6.564	-5,3	23.662	20,2	6.559	1.787.408
2017	106.591	-10.643	-9,1	22.045	20,7	5.888	1.810.438
2018	96.894	-9.697	-9,1	20.434	21,1	5.293	1.830.584
2019	90.176	-6.718	-6,9	19.868	22,0	4.898	1.841.179
2020	81.983	-8.193	-9,1	18.205	22,2	4.438	1.847.253
2021	71.197	-10.786	-13,2	15.258	21,4	3.843	1.852.478

### 5.8.2 Tatverdächtige

Zu den 15.258 aufgeklärten Fällen wurden 10.861 Tatverdächtige ermittelt.

**Tabelle 52. Diebstahl insgesamt Entwicklung Tatverdächtiger insgesamt nach Altersgruppen in den letzten 10 Jahren.**

Jahr	Tatverdächtige insgesamt					
	insgesamt	Kinder	Jugendliche	Heranwachs.	bis unter 21 Jahre	Erwachsene
2012	15.617	883	2.022	1.352	4.257	11.360
2013	15.744	785	2.007	1.307	4.099	11.645
2014	17.357	890	2.300	1.476	4.666	12.691
2015	17.650	763	2.524	1.723	5.010	12.640
2016	16.938	680	2.191	1.584	4.455	12.483
2017	15.996	846	2.256	1.510	4.612	11.384
2018	14.896	789	2.080	1.237	4.106	10.790
2019	14.147	751	1.808	1.108	3.667	10.480
2020	12.871	619	1.541	861	3.021	9.850
2021	10.861	694	1.365	717	2.776	8.085

Unter den 10.861 ermittelten Tatverdächtigen des Jahres 2021 waren 5.383 (49,6 %) Nichtdeutsche.

**Tabelle 53. Diebstahl insgesamt Entwicklung nichtdeutscher Tatverdächtiger nach Altersgruppen in den letzten 10 Jahren.**

Jahr	nichtdeutsche Tatverdächtige					
	insgesamt	Kinder	Jugendliche	Heranwachs.	bis unter 21 Jahre	Erwachsene
2012	6.316	232	539	521	1.292	5.024
2013	6.978	211	615	561	1.387	5.591
2014	8.278	254	913	756	1.923	6.355
2015	9.625	262	1.042	1.070	2.374	7.251
2016	9.086	200	807	951	1.958	7.128
2017	8.189	245	696	843	1.784	6.405
2018	7.841	249	574	722	1.545	6.296
2019	7.280	231	515	557	1.303	5.977
2020	6.521	188	385	374	947	5.574
2021	5.383	199	325	301	825	4.558

Die Anzahl der Tatverdächtigen nach der Staatsangehörigkeit stellt sich wie folgt dar.

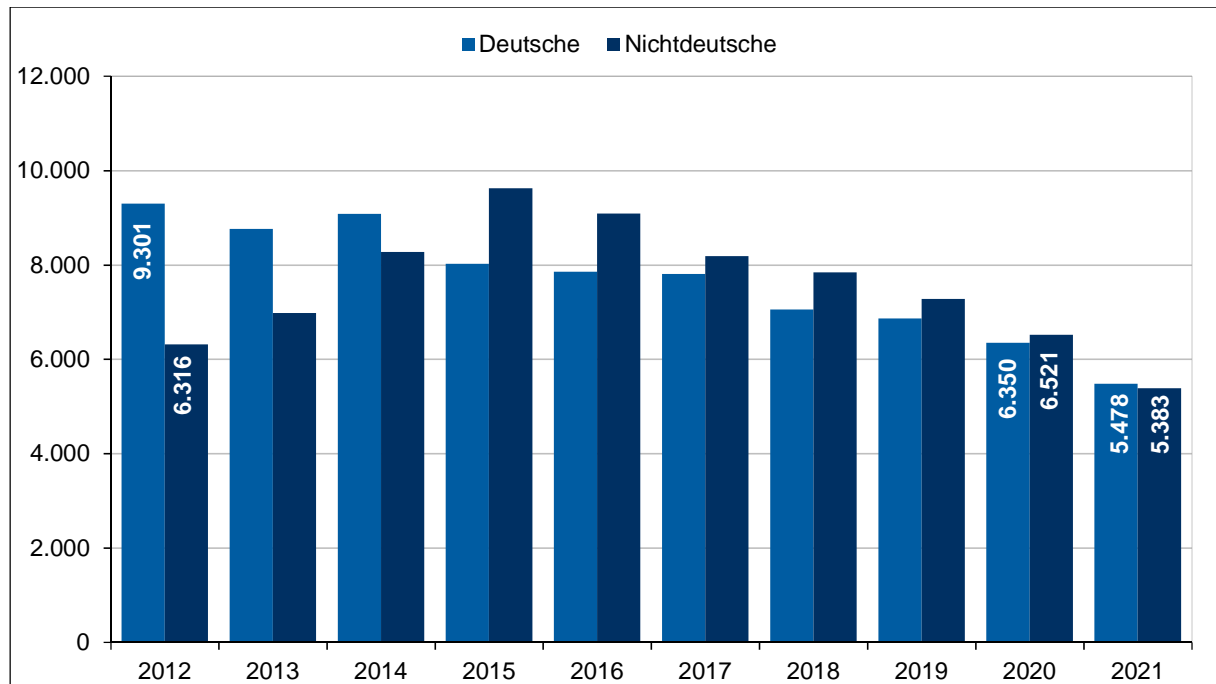


Abbildung 53. Diebstahl insgesamt Entwicklung deutscher/nichtdeutscher Tatverdächtiger in den letzten 10 Jahren.

Die Tatverdächtigenbelastungszahlen (siehe Hinweis im Kapitel 4.7) der deutschen und nicht-deutschen Tatverdächtigen sehen wie folgt aus.

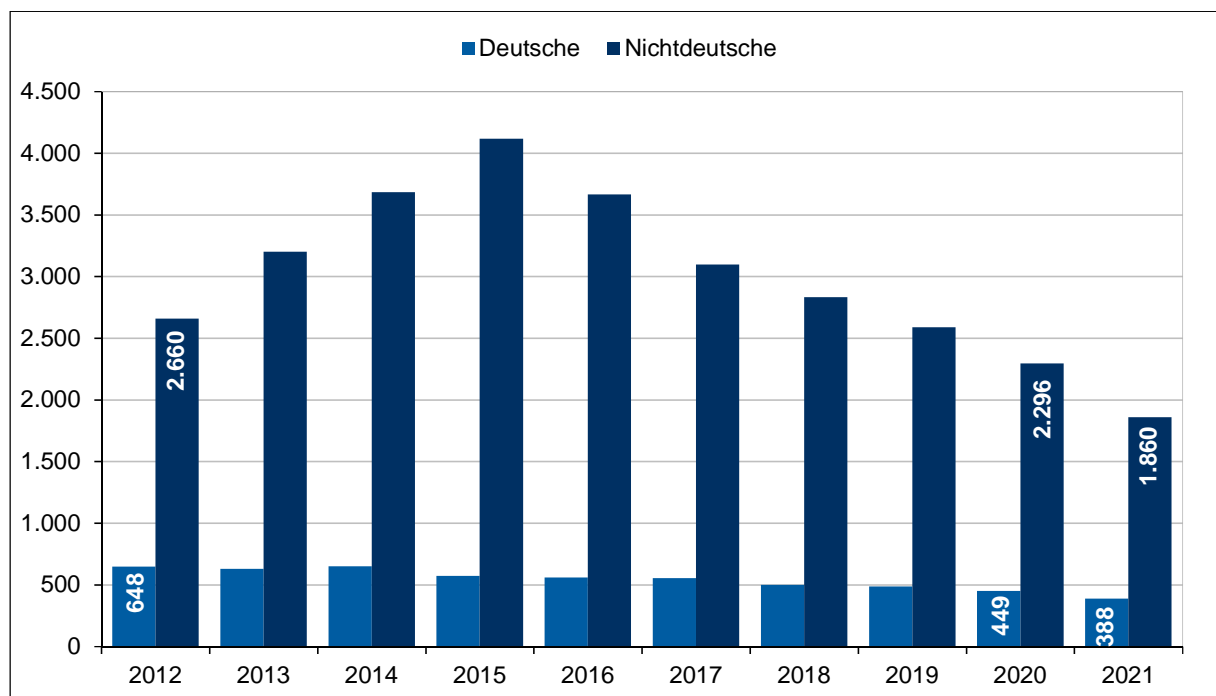


Abbildung 54. Diebstahl insgesamt Entwicklung der TVBZ deutscher/nichtdeutscher Tatverdächtige in den letzten 10 Jahren.

### 5.8.3 Schaden

Im Jahr 2021 entstand durch Diebstahlsdelikte ein Schaden in Höhe von 68.374.683 € (Vorjahr: 74.745.890 €). Das sind 51,3 % (Vorjahr: 40,6 %) des gesamten erfassten Schadens. Der durchschnittliche Schaden je vollendeten Diebstahlsfall lag bei 1.075 € (Vorjahr: 1.015 €).

**Tabelle 54. Diebstahl insgesamt Entwicklung des Schadens nach Schadensgruppen im Vergleich zum Vorjahr.**

Schadensgruppen (€)	Fälle		Veränderung Zu-/Abnahme	
	2020	2021	absolut	Prozent (%)
bis unter 15	18.547	16.686	-1.861	-10,0
15 bis unter 50	7.233	6.257	-976	-13,5
50 bis unter 250	18.462	14.806	-3.656	-19,8
250 bis unter 500	9.248	7.347	-1.901	-20,6
500 bis unter 2.500	15.760	14.428	-1.332	-8,5
2.500 bis unter 5.000	1.965	1.944	-21	-1,1
5.000 bis unter 25.000	1.900	1.676	-224	-11,8
25.000 bis unter 50.000	382	284	-98	-25,7
50.000 und mehr	162	179	17	10,5
insgesamt	73.659	63.607	-10.052	-13,6
Schaden Insgesamt (€)	74.745.890	68.374.683	-6.371.207	-8,5

## 5.9 Wohnungseinbruchdiebstahl (435\*\*\*)

### 5.9.1 Fallentwicklung, Aufklärung und Häufigkeitszahl

Der Anteil des Wohnungseinbruchdiebstahls gemäß § 244 Abs. 1 Nr. 3 StGB an der Gesamtkriminalität betrug 1,2 % (Vorjahr: 1,7 %). Im Jahr 2021 wurden 2.204 Wohnungseinbrüche erfasst, 1.238 (-36,0 %) weniger als im Vorjahr. Das ist der absolute Tiefstand seit Beginn der differenzierten Auswertung der Polizeilichen Kriminalstatistik im Jahr 1971 mit 3.255 Fällen. 2021 wurden 1.093 vollendete Fälle, 49,6 % (Vorjahr: 1.769, 51,4 %) und 1.111 Versuche, 50,4 % (Vorjahr: 1.673, 48,6 %) ermittelt. Der Versuchsanteil stieg erneut, um 1,8 Prozentpunkte. Er beträgt damit über die Hälfte aller registrierten Fälle und ist auf dem höchsten Stand seit 1971. Die Aufklärungsquote stieg erstmalig wieder seit 5 Jahren, um 1,5 Prozentpunkte, an.

**Tabelle 55. Wohnungseinbruchdiebstahl Entwicklung der Fallzahlen, Aufklärung und Häufigkeitszahl in den letzten 10 Jahren.**

Jahr	Fälle	Zu- / Abnahme		Aufklärung		Häufigkeitszahl	Bevölkerung am 31.12. des Vorjahres
		absolut	Prozent (%)	absolut	Prozent (%)		
2012	7.094	612	9,4	562	7,9	394	1.798.836
2013	6.924	-170	-2,4	501	7,2	399	1.734.272
2014	7.490	566	8,2	624	8,3	429	1.746.342
2015	9.006	1.516	20,2	780	8,7	511	1.762.791
2016	7.510	-1.496	-16,6	890	11,9	420	1.787.408
2017	5.769	-1.741	-23,2	683	11,8	319	1.810.438

Jahr	Fälle	Zu- / Abnahme		Aufklärung		Häufigkeitszahl	Bevölkerung am 31.12. des Vorjahres
		absolut	Prozent (%)	absolut	Prozent (%)		
2018	4.601	-1.168	-20,2	393	8,5	251	1.830.584
2019	4.313	-288	-6,3	338	7,8	234	1.841.179
2020	3.442	-871	-20,2	232	6,7	186	1.847.253
2021	2.204	-1.238	-36,0	180	8,2	119	1.852.478

### 5.9.2 Tatverdächtige

Zu den 180 aufgeklärten Fällen wurden 148 Tatverdächtige ermittelt

**Tabelle 56. Wohnungseinbruchdiebstahl Entwicklung Tatverdächtiger insgesamt nach Altersgruppen in den letzten 10 Jahren.**

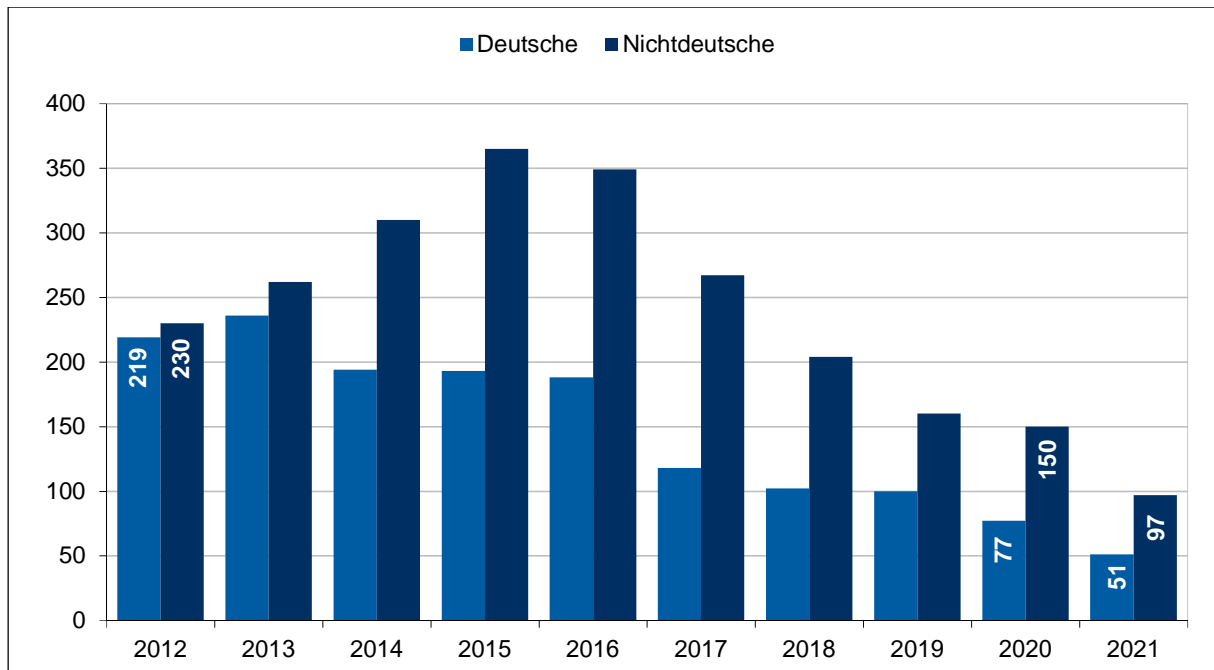
Jahr	Tatverd. insges.	Tatverdächtige insgesamt				
		Kinder	Jugendliche	Heranwachs.	bis unter 21 Jahre	Erwachsene
2012	449	11	57	72	140	309
2013	498	7	98	65	170	328
2014	504	8	83	62	153	351
2015	558	9	80	82	171	387
2016	537	5	70	67	142	395
2017	385	1	39	52	92	293
2018	306	4	36	24	64	242
2019	260	2	28	27	57	203
2020	227	1	22	18	41	186
2021	148	1	16	9	26	122

Unter den 148 ermittelten Tatverdächtigen des Jahres 2021 waren 97 (65,5 %) Nichtdeutsche.

**Tabelle 57. Wohnungseinbruchdiebstahl Entwicklung nichtdeutscher Tatverdächtiger nach Altersgruppen in den letzten 10 Jahren.**

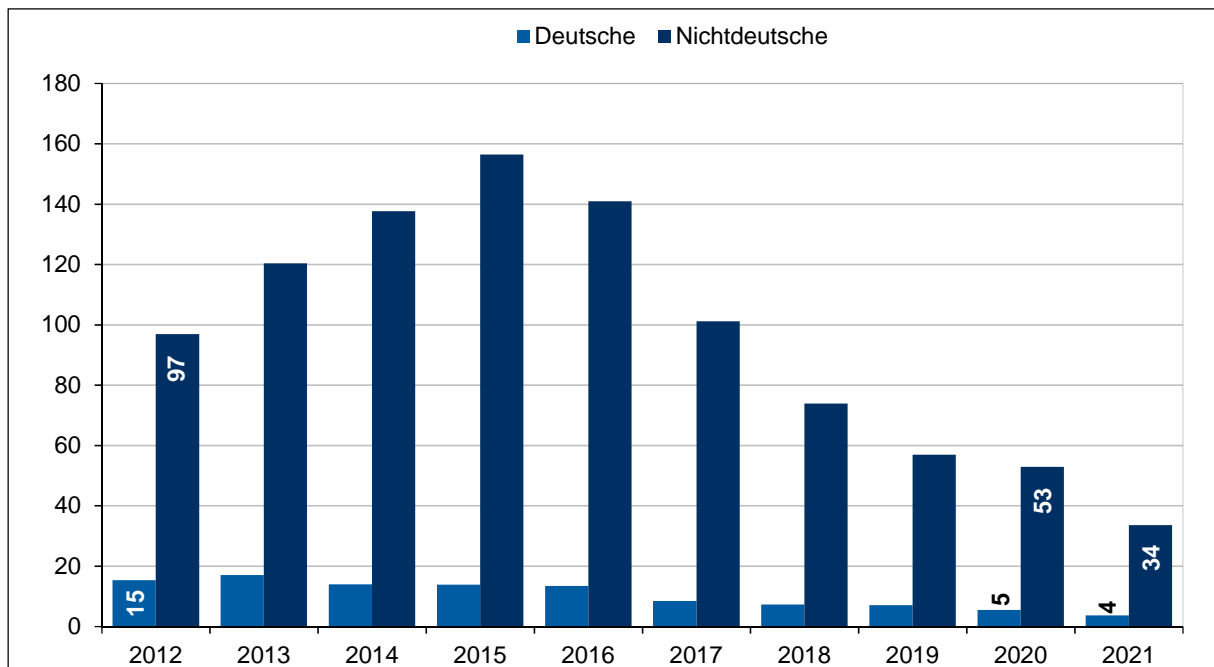
Jahr	Tatverd. insges.	nichtdeutsche Tatverdächtige				
		Kinder	Jugendliche	Heranwachs.	bis unter 21 Jahre	Erwachsene
2012	230	4	24	34	62	168
2013	262	3	42	37	82	180
2014	310	6	53	37	96	214
2015	365	7	58	56	121	244
2016	349	3	40	42	85	264
2017	267	1	22	30	53	214
2018	204	2	20	15	37	167
2019	160	2	14	18	34	126
2020	150	1	8	12	21	129
2021	97	1	10	5	16	81

Die Anzahl der Tatverdächtigen nach der Staatsangehörigkeit stellt sich wie folgt dar.



**Abbildung 55. Wohnungseinbruchdiebstahl Entwicklung deutscher/nichtdeutscher Tatverdächtiger in den letzten 10 Jahren.**

Die Tatverdächtigenbelastungszahlen (siehe Hinweis im Kapitel 4.7 TVBZ) der deutschen und nichtdeutschen Tatverdächtigen für die letzten zehn Jahre sind der folgenden Darstellung zu entnehmen.



**Abbildung 56. Wohnungseinbruchdiebstahl Entwicklung der TVBZ deutscher/nichtdeutscher Tatverdächtiger in den letzten 10 Jahren.**



### 5.9.3 Schaden

Im Jahr 2021 entstand durch Wohnungseinbrüche ein Schaden in Höhe von 6.022.049 € (Vorjahr: 8.099.752 €). Das sind 4,5 % (Vorjahr: 4,4%) des registrierten Gesamtschadens. Der durchschnittliche Schaden je vollendetem Fall betrug 5.510 € (Vorjahr: 4.579 €).

**Tabelle 58. Wohnungseinbruchdiebstahl Entwicklung des Schadens nach Schadensgruppen im Vergleich zum Vorjahr.**

Schadensgruppen (€)	Fälle		Veränderung Zu-/Abnahme		
	2020	2021	absolut	Prozent (%)	
bis unter 15	360	174	15,9	-186	-51,7
15 bis unter 50	31	16	1,5	-15	-48,4
50 bis unter 250	181	132	12,1	-49	-27,1
250 bis unter 500	136	74	6,8	-62	-45,6
500 bis unter 2.500	502	356	32,6	-146	-29,1
2.500 bis unter 5.000	199	111	10,2	-88	-44,2
5.000 bis unter 25.000	293	181	16,6	-112	-38,2
25.000 bis unter 50.000	45	29	2,7	-16	-35,6
50.000 und mehr	22	20	1,8	-2	-9,1
insgesamt	1.769	1.093	100,0	-676	-38,2
Schaden Insgesamt (€)	8.099.752	6.022.049		-2.077.703	-25,7

## 5.10 Diebstahl von Kraftwagen (\*\*\*1\*\*)

### 5.10.1 Fallentwicklung, Aufklärung und Häufigkeitszahl

Der Anteil des Diebstahls von Kraftwagen an der Gesamtkriminalität bleibt mit 0,6 % auf dem Vorjahresniveau. Im Jahr 2021 wurden 1.184 Kfz-Diebstähle erfasst. Das sind 109 (-8,4 %) weniger als im Jahr 2020. Erfasst wurden 1.044 vollendete Fälle (88,2 %, Vorjahr: 1.137, 87,9 %) und 140 Versuche, (11,8 %, Vorjahr: 156, 12,1 %). Die Aufklärungsquote nahm um 1,2 Prozentpunkte gegenüber dem Vorjahr zu. Sie liegt jetzt bei 10,8 %.

**Tabelle 59. Diebstahl von Kraftwagen Entwicklung der Fallenzahlen, Aufklärung und Häufigkeitszahl in den letzten 10 Jahren.**

Jahr	Fälle	Veränderungen		Aufklärung		Häufigkeitszahl	Bevölkerung am 31.12. des Vorjahres
		Zu-/Abnahme absolut	Prozent (%)	absolut	Prozent (%)		
2012	2.141	172	-7,4	203	9,5	119	1.798.836
2013	1.983	-158	-7,4	203	10,2	114	1.734.272
2014	2.035	52	2,6	208	10,2	117	1.746.342
2015	2.295	260	12,8	237	10,3	130	1.762.791
2016	2.333	38	1,7	215	9,2	131	1.787.408
2017	2.108	-225	-9,6	223	10,6	116	1.810.438
2018	1.766	-342	-16,2	190	10,8	96	1.830.584
2019	1.662	-104	-5,9	167	10,0	90	1.841.179
2020	1.293	-369	-22,2	124	9,6	70	1.847.253

Jahr	Fälle	Veränderungen Zu-/Abnahme		Aufklärung		Häufig- keitszahl	Bevölkerung am 31.12. des Vorjahres
		absolut	Prozent (%)	absolut	Prozent (%)		
2021	1.184	-109	-8,4	128	10,8	64	1.852.478

### 5.10.2 Tatverdächtige

Zu den 128 aufgeklärten Fällen wurden 131 Tatverdächtige ermittelt.

**Tabelle 60. Diebstahl von Kraftwagen Entwicklung Tatverdächtiger insgesamt nach Altersgruppen in den letzten 10 Jahren.**

Jahr	insgesamt	Tatverdächtige insgesamt				
		Kinder	Jugend- liche	Heran- wachs.	bis unter 21 Jahre	Erwach- sene
2012	254	3	37	40	80	174
2013	218	2	21	29	52	166
2014	218	0	21	19	40	178
2015	262	4	30	29	63	199
2016	256	1	13	21	35	221
2017	269	4	55	33	92	177
2018	204	4	24	22	50	154
2019	185	3	34	10	47	138
2020	153	6	23	10	39	114
2021	131	4	15	12	31	100

Unter den 131 ermittelten Tatverdächtigen des Jahres 2021 waren 71 (54,2 %) Nichtdeutsche (Vorjahr: 71, 46,4 %).

**Tabelle 61. Diebstahl von Kraftwagen Entwicklung nichtdeutscher Tatverdächtiger nach Altersgruppen in den letzten 10 Jahren.**

Jahr	insgesamt	Kinder	nichtdeutsche Tatverdächtige			
			Jugend- liche	Heran- wachs.	bis unter 21 Jahre	Erwach- sene
2012	123	1	11	20	32	91
2013	106	1	10	12	23	83
2014	119	0	8	9	17	102
2015	137	2	6	15	23	114
2016	144	0	5	8	13	131
2017	152	1	14	14	29	123
2018	102	1	5	9	15	87
2019	94	0	8	4	12	82
2020	71	1	2	6	9	62
2021	71	0	4	7	11	60

Die Anzahl der Tatverdächtigen nach der Staatsangehörigkeit stellt sich wie folgt dar.

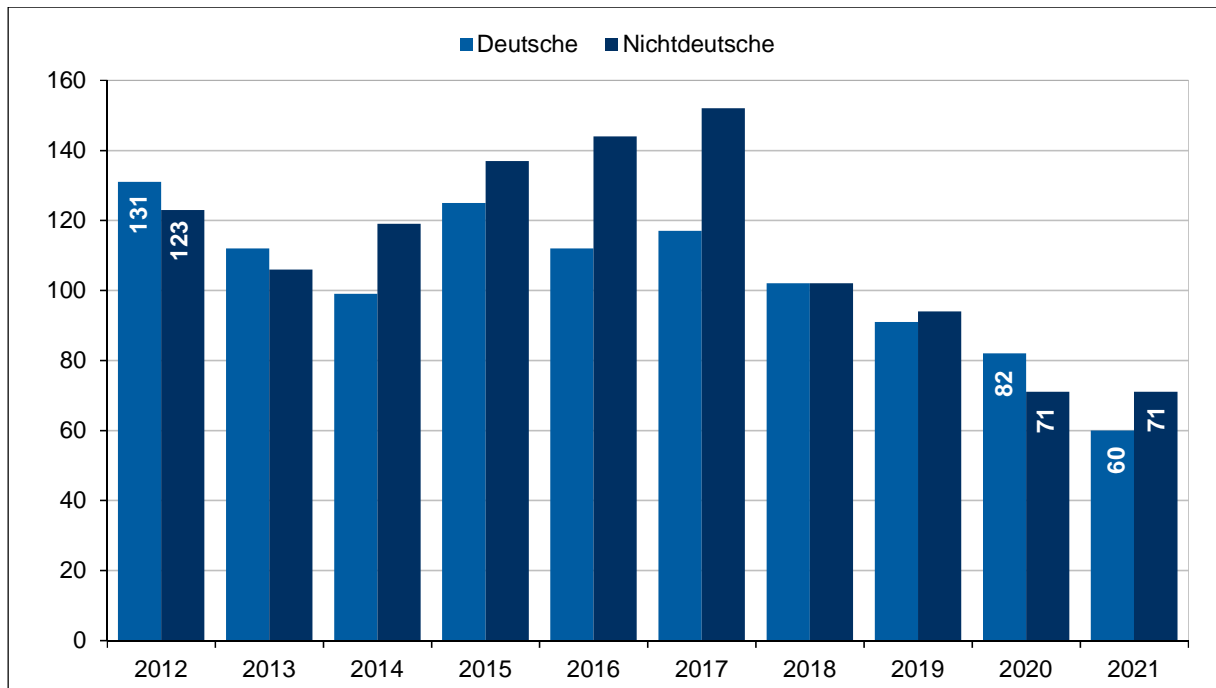


Abbildung 57. Diebstahl von Kraftwagen Entwicklung deutscher/nichtdeutscher Tatverdächtiger in den letzten 10 Jahren.

Die Tatverdächtigenbelastungszahlen (siehe Hinweis im Kapitel 4.7 TVBZ) der deutschen und nichtdeutschen Tatverdächtigen sehen wie folgt aus.

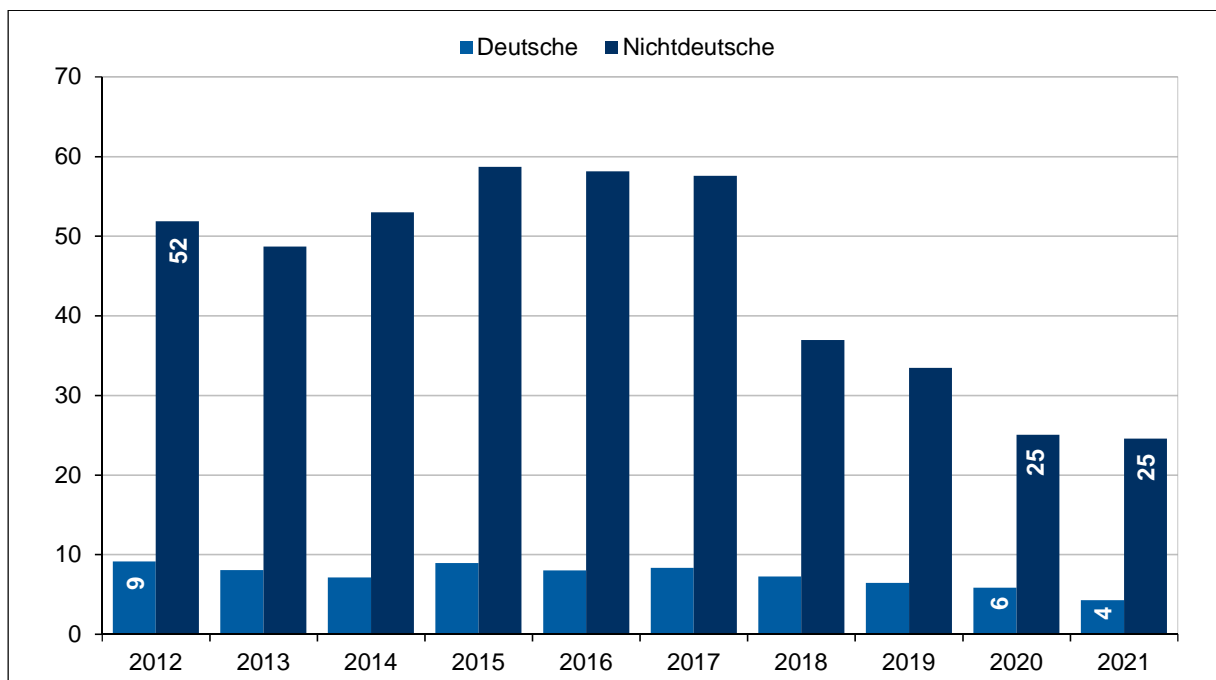


Abbildung 58. Diebstahl von Kraftwagen Entwicklung der TVBZ deutscher/nichtdeutscher Tatverdächtige in den letzten 10 Jahren.

### 5.10.3 Schaden

Beim Diebstahl von Kraftwagen entstand 2021 ein Schaden in Höhe von 21.191.990 € (-10,9 %) gegenüber dem Vorjahr mit 23.794.012 €. Das sind 15,9 % (Vorjahr: 12,9 %) des gesamten durch Straftaten entstandenen Schadens. Pro vollendetem Fall ergibt das eine durchschnittliche Schadenssumme von 20.299 € (Vorjahr: 20.927 €).

**Tabelle 62. Diebstahl von Kraftwagen Entwicklung des Schadens nach Schadensgruppen im Vergleich zum Vorjahr.**

Schadensgruppen (€)	Fälle		Veränderung Zu-/Abnahme	
	2020	2021	absolut	Prozent (%)
bis unter 15	120	108	-12	-10,0
15 bis unter 50	7	5	-2	-28,6
50 bis unter 250	35	30	-5	-14,3
250 bis unter 500	11	15	4	36,4
500 bis unter 2.500	99	91	-8	-8,1
2.500 bis unter 5.000	45	47	2	4,4
5.000 bis unter 25.000	476	454	-22	-4,6
25.000 bis unter 50.000	250	184	-66	-26,4
50.000 und mehr	94	110	16	17,0
insgesamt	1.137	1.044	-93	-8,2
Schaden Insgesamt (€)	23.794.012	21.191.990	-2.602.022	-10,9

## 5.11 Diebstahl an/aus Kraftfahrzeugen (\*50\*\*\*)

### 5.11.1 Fallentwicklung, Aufklärung und Häufigkeitszahl

Der Anteil des Diebstahls an/aus Kraftfahrzeugen an der Gesamtkriminalität beträgt 5,7 %, 0,2 % weniger als im Vorjahr (5,9 %). Die Anzahl der Kfz-Aufbrüche und Teilediebstähle (Diebstahl an/aus Kraftfahrzeugen) hat im Jahr 2021 einen neuen Tiefstwert erreicht. Mit 10.664 Fällen wurden 11,3 % (-1.363 Fälle) weniger als noch im Vorjahr (12.027 Fälle) registriert. 9.277 der Fälle (Vorjahr: 10.461) waren Vollendungen. Ihr Anteil bleibt wie im Vorjahr bei 87,0 %. In 13 % (wie im Vorjahr) der erfassten Fälle handelt es sich um Versuche, 1.387 Fälle, (Vorjahr: 1.566).

Ursache für die von 2011 auf 2012 um 3.782 Fälle gestiegenen Fallzahlen ist die mit Beginn 2012 wirksam gewordene Änderung in der PKS-Erfassung, wonach der PKS-Schlüssel \*50\*\*\* (bisher: Diebstahl in/aus Kfz, jetzt: Diebstahl an/aus Kfz) den bis 2011 noch gesondert erfassten „Diebstahl an Kfz“ (PKS-Schlüssel \*550) beinhaltet.

Die Aufklärungsquote dieses generell spurenrarmen Deliktes beträgt wie im Vorjahr 3,9 %.

**Tabelle 63. Diebstahl an/aus Kraftfahrzeugen Entwicklung der Fallzahlen, Aufklärung und Häufigkeitszahl in den letzten 10 Jahren.**

Jahr	Fälle	Veränderungen Zu-/Abnahme		Aufklärung		Häufigkeitszahl	Bevölkerung am 31.12. des Vorjahres
		absolut	Prozent (%)	absolut	Prozent (%)		
2012	16.812	3.782	29,0	534	3,2	935	1.798.836

Jahr	Fälle	Veränderungen Zu-/Abnahme		Aufklärung		Häufig- keitszahl	Bevölkerung am 31.12. des Vorjahres
		absolut	Prozent (%)	absolut	Prozent (%)		
2013	15.837	-975	-5,8	661	4,2	913	1.734.272
2014	16.947	1.110	7,0	649	3,8	970	1.746.342
2015	16.725	-222	-1,3	631	3,8	949	1.762.791
2016	16.582	-143	-0,9	633	3,8	928	1.787.408
2017	15.075	-1.507	-9,1	628	4,2	833	1.810.438
2018	14.666	-409	-2,7	407	2,8	801	1.830.584
2019	13.141	-1.525	-10,4	566	4,3	714	1.841.179
2020	12.027	-1.114	-8,5	469	3,9	651	1.847.253
2021	10.664	-1.363	-11,3	413	3,9	576	1.852.478

### 5.11.2 Tatverdächtige

Zu den 413 aufgeklärten Fällen wurden 333 Tatverdächtige ermittelt.

**Tabelle 64. Diebstahl an/aus Kraftfahrzeugen Entwicklung Tatverdächtiger insgesamt nach Altersgruppen in den letzten 10 Jahren.**

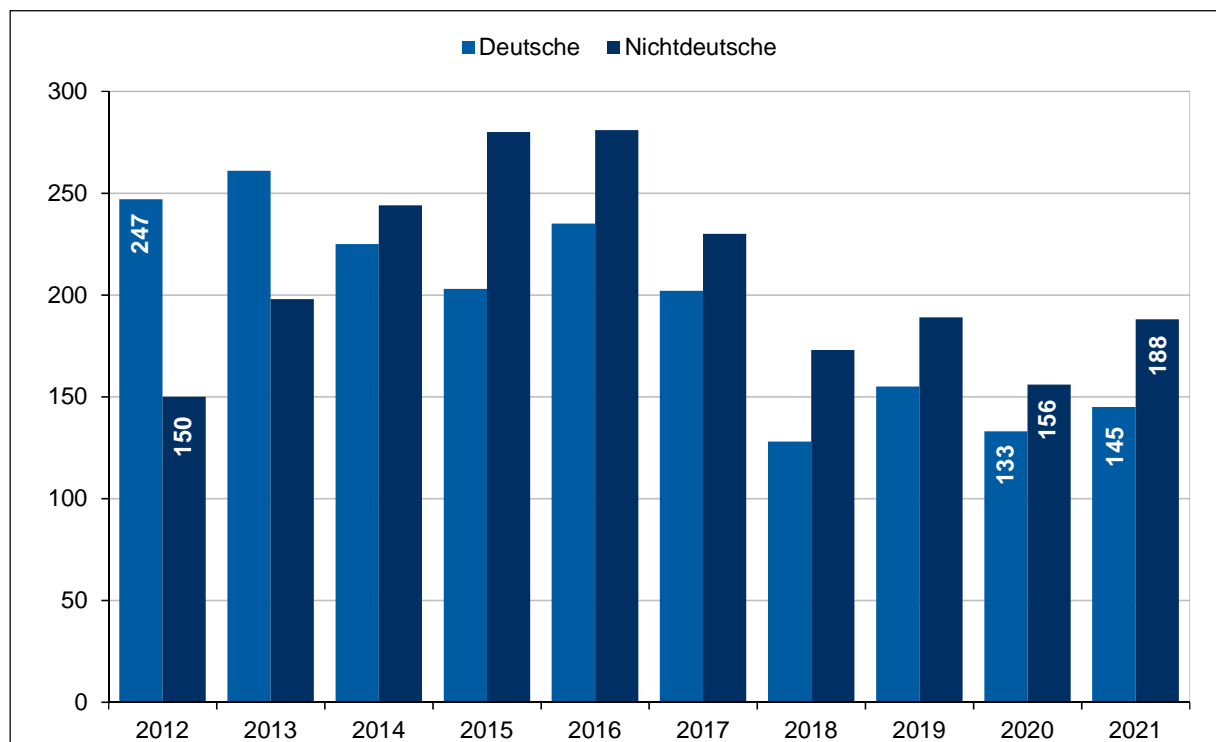
Jahr	insgesamt	Tatverdächtige insgesamt				
		Kinder	Jugend- liche	Heran- wachs.	bis unter 21 Jahre	Erwach- sene
2012	397	17	54	64	135	262
2013	459	7	73	63	143	316
2014	469	11	59	73	143	326
2015	483	11	65	56	132	351
2016	516	6	67	57	130	386
2017	432	2	53	38	93	339
2018	301	5	29	24	58	243
2019	344	7	33	31	71	273
2020	289	3	23	21	47	242
2021	333	7	25	27	59	274

Unter den 333 ermittelten Tatverdächtigen des Jahres 2021 waren 188 (56,5 %) Nichtdeutsche.

**Tabelle 65. Diebstahl an/aus Kraftfahrzeugen Entwicklung nichtdeutscher Tatverdächtiger nach Altersgruppen in den letzten 10 Jahren.**

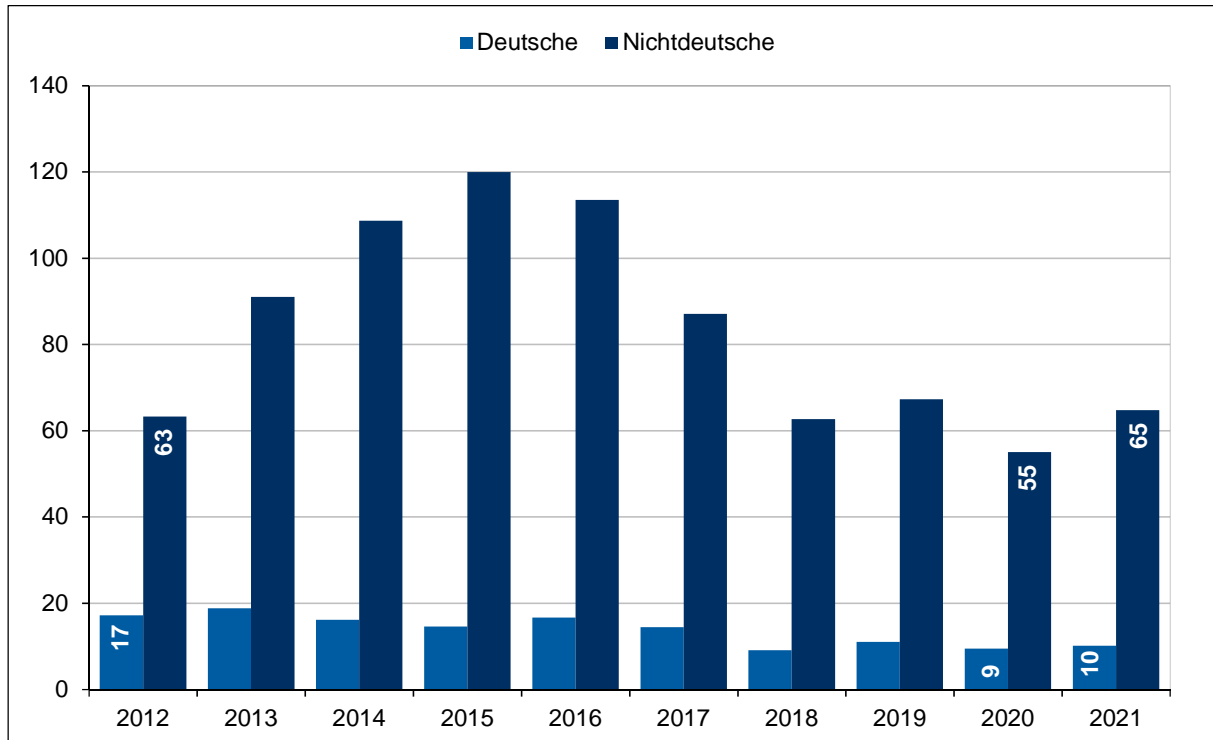
Jahr	insgesamt	nichtdeutsche Tatverdächtige				
		Kinder	Jugendliche	Heranwachs.	bis unter 21 Jahre	Erwachsene
2012	150	4	13	23	40	110
2013	198	2	35	21	58	140
2014	244	6	34	37	77	167
2015	280	10	42	33	85	195
2016	281	2	24	38	64	217
2017	230	0	22	23	45	185
2018	173	3	8	15	26	147
2019	189	1	16	16	33	156
2020	156	0	7	12	19	137
2021	188	2	9	10	21	167

Die Anzahl der Tatverdächtigen nach der Staatsangehörigkeit stellt sich wie folgt dar.



**Abbildung 59. Diebstahl an/aus Kraftfahrzeugen Entwicklung deutscher/nichtdeutscher Tatverdächtiger in den letzten 10 Jahren.**

Die Tatverdächtigenbelastungszahlen (siehe Hinweis im Kapitel 4.7 TVBZ) der deutschen und nichtdeutschen Tatverdächtigen sind in der folgenden Grafik abgebildet.



**Abbildung 60. Diebstahl an/aus Kraftfahrzeugen Entwicklung der TVBZ deutscher/nichtdeutscher Tatverdächtiger in den letzten 10 Jahren.**

### 5.11.3 Schaden

Im Jahr 2021 entstand durch den Diebstahl an/aus Kraftzeugen ein Schaden in Höhe von 6.741.113 € (Vorjahr: 8.453.976 €). Das sind 5,1 % (Vorjahr: 4,6 %) des gesamten erfassten Schadens. und ein durchschnittlicher Schaden von 727 € je vollendetem Fall (Vorjahr: 808 €).

**Tabelle 66. Diebstahl an/aus Kraftfahrzeugen Entwicklung des Schadens nach Schadensgruppen im Vergleich zum Vorjahr.**

Schadensgruppen (€)	Fälle		Veränderung Zu-/Abnahme	
	2020	2021	absolut	Prozent (%)
bis unter 15	3.117	2.717	-400	-12,8
15 bis unter 50	1.190	973	-217	-18,2
50 bis unter 250	2.229	2.066	-163	-7,3
250 bis unter 500	911	847	-64	-7,0
500 bis unter 2.500	2.106	1.991	-115	-5,5
2.500 bis unter 5.000	485	394	-91	-18,8
5.000 bis unter 25.000	395	269	-126	-31,9
25.000 bis unter 50.000	20	16	-4	-20,0
50.000 und mehr	8	4	-4	-50,0
insgesamt	10.461	9.277	-1.184	-11,3
Schaden Insgesamt (€)	8.453.976	6.741.113	-1.712.863	-20,3

## 5.12 Diebstahl insgesamt von Fahrrädern (Schlüssel \*\*\*3\*)

### 5.12.1 Fallentwicklung, Aufklärung und Häufigkeitszahl

Der Anteil des Diebstahls insgesamt von Fahrrädern (einschließlich unbefugter Ingebrauchnahme) an der Gesamtkriminalität nimmt leicht um 0,5 Prozentpunkte gegenüber dem Vorjahr zu und steigt von 7,2 % im Jahr 2020 auf 7,7 % in 2021 an. Insgesamt wurden 14.300 (Vorjahr: 14.577) Fahrraddiebstähle erfasst, 277 Fälle weniger (-1,9 %) als im Vorjahr. Davon waren 13.768 Fälle (96,3 %, Vorjahr: 14.116, 96,8 %) Vollendungen und 532 Fälle (3,7 %, Vorjahr: 461, 3,2 %) Versuche. Die Aufklärungsquote liegt bei 3,9 % (Vorjahr: 4,0 %).

**Tabelle 67. Diebstahl insgesamt von Fahrrädern Entwicklung der Fallzahlen, Aufklärung und Häufigkeitszahl in den letzten 10 Jahren.**

Jahr	Fälle	Veränderungen Zu-/Abnahme		Aufklärung		Häufig- keitszahl	Bevölkerung am 31.12. des Vorjahres
		absolut	Prozent (%)	absolut	Prozent (%)		
2012	13.991	503	3,7	504	3,6	778	1.798.836
2013	15.484	1.493	10,7	674	4,4	893	1.734.272
2014	15.961	477	3,1	606	3,8	914	1.746.342
2015	17.217	1.256	7,9	668	3,9	977	1.762.791
2016	17.485	268	1,6	680	3,9	978	1.787.408
2017	14.506	-2.979	-17,0	475	3,3	801	1.810.438
2018	13.718	-788	-5,4	457	3,3	749	1.830.584
2019	12.079	-1.639	-11,9	494	4,1	656	1.841.179
2020	14.577	2.498	20,7	581	4,0	789	1.847.253
2021	14.300	-277	-1,9	555	3,9	772	1.852.478

### 5.12.2 Tatverdächtige

Zu den 555 aufgeklärten Fällen wurden 509 Tatverdächtige ermittelt.

**Tabelle 68. Diebstahl insgesamt von Fahrrädern Entwicklung Tatverdächtiger insgesamt nach Altersgruppen in den letzten 10 Jahren.**

Jahr	Tatverdächtige insgesamt					
	insgesamt	Kinder	Jugend- liche	Heran- wachs.	bis unter 21 Jahre	Erwach- sene
2012	583	39	131	91	261	322
2013	680	31	157	110	298	382
2014	704	30	171	119	320	384
2015	710	22	181	106	309	401
2016	751	21	189	110	320	431
2017	531	21	138	68	227	304
2018	498	30	146	45	221	277
2019	468	22	77	58	157	311
2020	557	25	110	50	185	372
2021	509	12	90	40	142	367

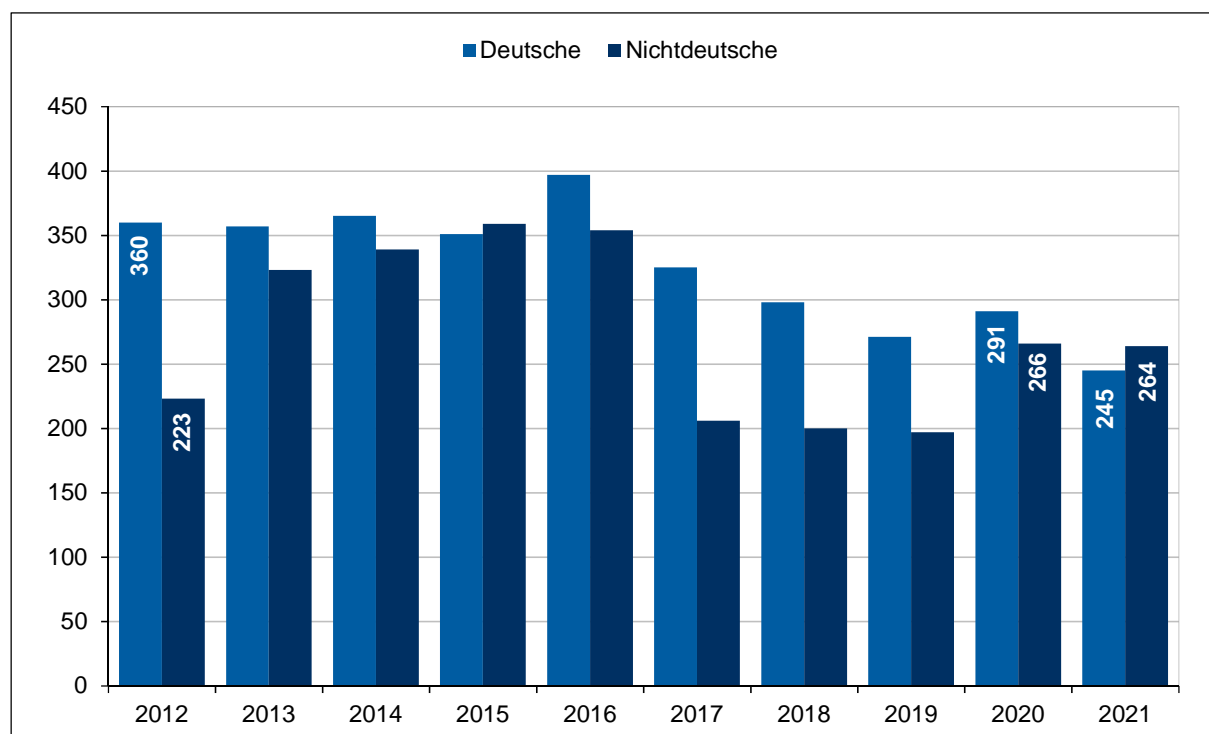


Unter den 509 ermittelten Tatverdächtigen des Jahres 2021 waren 264, 51,9 % (Vorjahr: 47,8 %) Nichtdeutsche.

**Tabelle 69. Diebstahl insgesamt von Fahrrädern Entwicklung nichtdeutscher Tatverdächtiger nach Altersgruppen in den letzten 10 Jahren.**

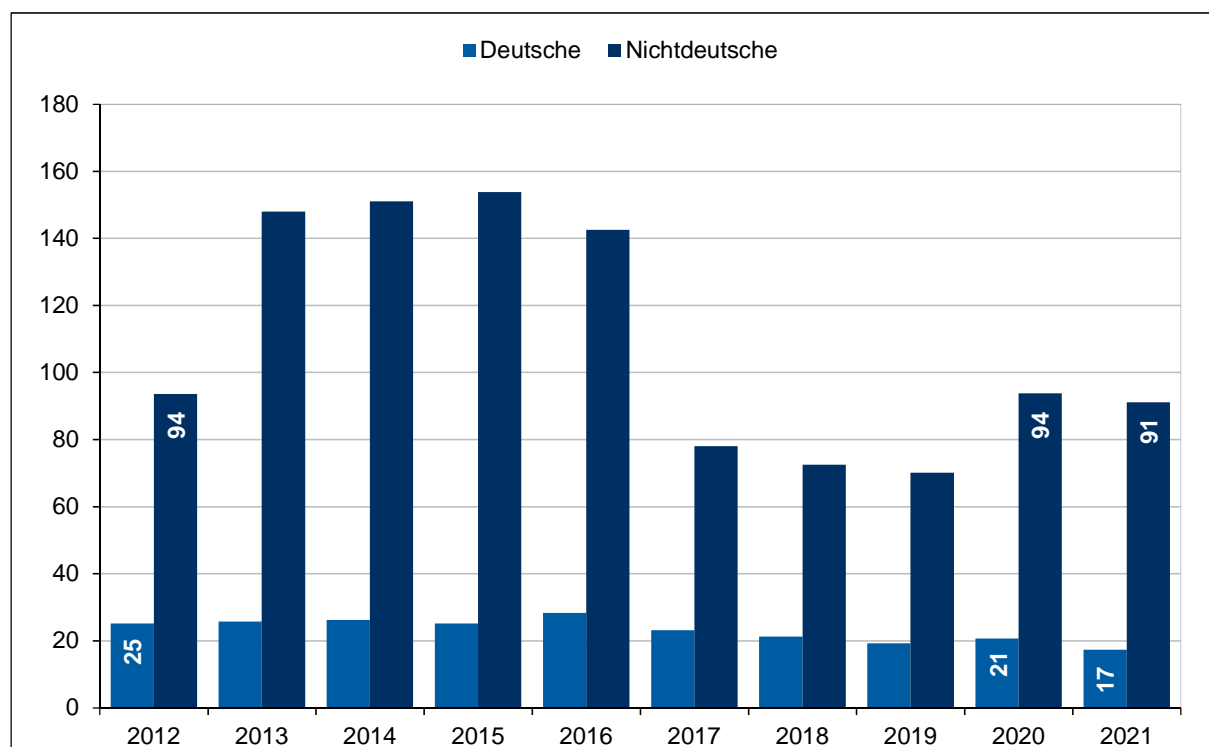
Jahr	insgesamt	nichtdeutsche Tatverdächtige				
		Kinder	Jugendliche	Heranwachs.	bis unter 21 Jahre	Erwachsene
2012	223	16	38	32	86	137
2013	323	13	69	48	130	193
2014	339	11	78	44	133	206
2015	359	8	65	53	126	233
2016	354	3	45	45	93	261
2017	206	5	20	20	45	161
2018	200	5	23	12	40	160
2019	197	1	15	19	35	162
2020	266	2	21	20	43	223
2021	264	7	19	13	39	225

Die Anzahl der Tatverdächtigen nach der Staatsangehörigkeit stellt sich wie folgt dar.



**Abbildung 61. Diebstahl insgesamt von Fahrrädern Entwicklung deutscher/nichtdeutscher Tatverdächtiger in den letzten 10 Jahren.**

Die Tatverdächtigenbelastungszahlen (siehe Hinweis im Kapitel 4.7 TVBZ) der deutschen und nichtdeutschen Tatverdächtigen stellt die folgende Grafik dar.



**Abbildung 62. Diebstahl insgesamt von Fahrrädern Entwicklung der TVBZ deutscher/nichtdeutscher Tatverdächtiger in den letzten 10 Jahren.**

### 5.12.3 Schaden

2021 entstand durch den Diebstahl von Fahrrädern und deren unbefugte Ingebrauchnahme ein Schaden in Höhe von 10.274.421 € (Vorjahr: 8.182.478 €). Das sind 7,7 % (Vorjahr: 4,4 %) des gesamten 2021 erfassten Schadens. Die Schadenssumme insgesamt steigt trotz abnehmender Fallzahlen im Jahr 2021 um 2.091.943 € (25,6 %), da die gestohlenen Fahrräder immer hochwertiger werden. Damit nimmt auch die durchschnittliche Schadenssumme von Jahr zu Jahr zu. Im Jahr 2021 lag sie bei 746 € (Vorjahr 580 €) je vollendetem Fall. Die Anzahl der vollendeten Fälle in den einzelnen Schadensgruppen sieht folgendermaßen aus.

**Tabelle 70. Diebstahl insgesamt von Fahrrädern Entwicklung des Schadens nach Schadensgruppen im Vergleich zum Vorjahr.**

Schadensgruppen (€)	Fälle		Veränderung Zu-/Abnahme	
	2020	2021	absolut	Prozent (%)
bis unter 15	3.928	3.279	-649	-16,5
15 bis unter 50	49	38	-11	-22,4
50 bis unter 250	1.281	955	-326	-25,4
250 bis unter 500	2.770	2.346	-424	-15,3
500 bis unter 2.500	5.548	6.275	727	13,1
2.500 bis unter 5.000	479	753	274	57,2

Schadensgruppen (€)	Fälle		Veränderung Zu-/Abnahme	
	2020	2021	absolut	Prozent (%)
5.000 bis unter 25.000	60	122	62	103,3
25.000 bis unter 50.000	1	0	-1	-100,0
50.000 und mehr	0	0	0	----
insgesamt	14.116	13.768	-348	-2,5
Schaden Insgesamt (€)	8.182.478	10.274.421	2.091.943	25,6

### 5.13 Taschendiebstahl insgesamt (\*90\*\*\*)

#### 5.13.1 Fallentwicklung, Aufklärung und Häufigkeitszahl

Der Anteil des Taschendiebstahls insgesamt an der Gesamtkriminalität betrug 3,5 % (Vorjahr: 4,5 %). Im Jahr 2021 wurden 6.519 Taschendiebstähle (Vorjahr: 9.063), die niedrigste Fallzahl seit 1990 (7.766 Fälle), erfasst. Von den in 2021 erfassten Fällen waren 6.414 vollendete Fälle (98,4 %, Vorjahr: 8.953, 98,8 %) und 105 Versuche (1,6 %, Vorjahr: 110, 1,2 %). Der Taschendiebstahl nahm um 2.544 Fälle (28,1 %) gegenüber dem Vorjahr ab.

Beim Taschendiebstahl besteht grundsätzlich eine geringe Aufklärungswahrscheinlichkeit, weil es sich dabei um ein kontaktarmes Delikt handelt und die Geschädigten die Tat oft erst zu einem wesentlich späteren Zeitpunkt bemerken. Dies erschwert erheblich die Identifizierung von Tätern. Die Aufklärungsquote lag im Jahr 2021 bei 3,4 %.

**Tabelle 71. Taschendiebstahl insgesamt Entwicklung der Fallzahlen, Aufklärung und Häufigkeitszahl in den letzten 10 Jahren.**

Jahr	Fälle	Zu- / Abnahme		Aufklärung		Häufigkeitszahl	Bevölkerung am 31.12. des Vorjahres
		absolut	Prozent (%)	absolut	Prozent (%)		
2012	13.219	703	5,6	406	3,1	735	1.798.836
2013	16.322	3.103	23,5	548	3,4	941	1.734.272
2014	20.156	3.834	23,5	928	4,6	1.154	1.746.342
2015	20.237	81	0,4	970	4,8	1.148	1.762.791
2016	18.456	-1.781	-8,8	905	4,9	1.033	1.787.408
2017	16.727	-1.729	-9,4	786	4,7	924	1.810.438
2018	13.826	-2.901	-17,3	590	4,3	755	1.830.584
2019	11.722	-2.104	-15,2	476	4,1	637	1.841.179
2020	9.063	-2.659	-22,7	336	3,7	491	1.847.253
2021	6.519	-2.544	-28,1	221	3,4	352	1.852.478

#### 5.13.2 Tatverdächtige

Zu den 221 aufgeklärten Fällen wurden 204 Tatverdächtige ermittelt.

**Tabelle 72. Taschendiebstahl insgesamt Entwicklung Tatverdächtiger insgesamt nach Altersgruppen in den letzten 10 Jahren.**

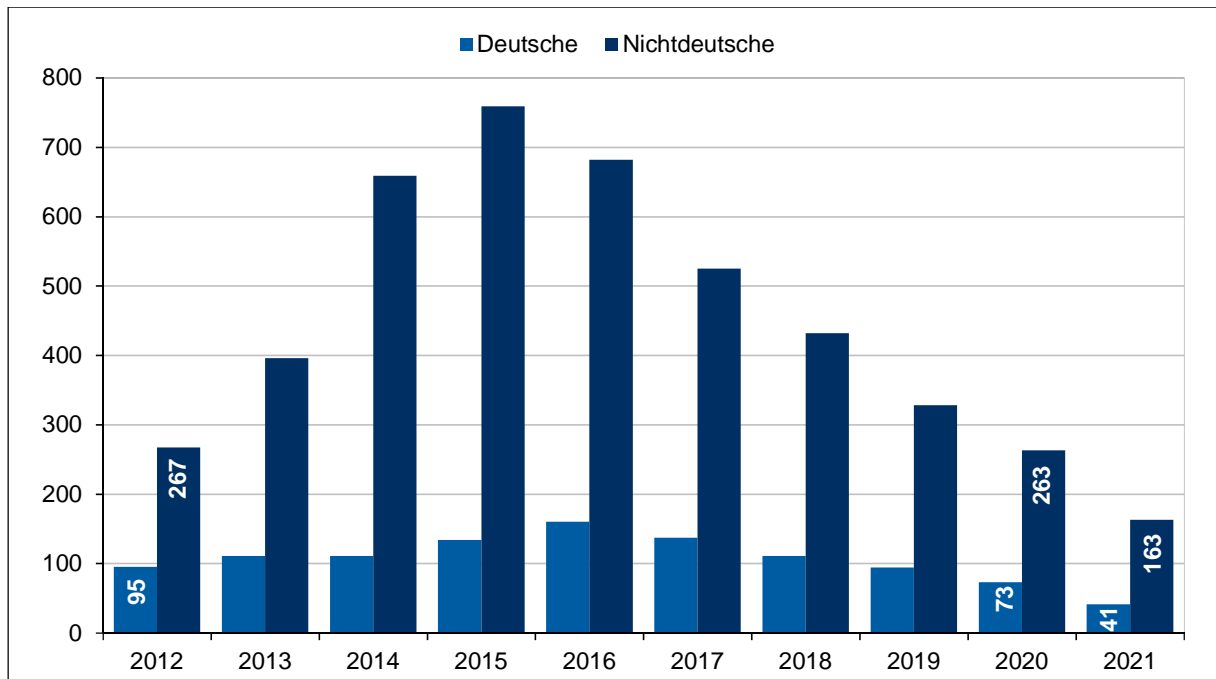
Jahr	Tatverdächtige insgesamt					
	insgesamt	Kinder	Jugendliche	Heranwachs.	bis unter 21 Jahre	Erwachsene
2012	362	2	46	44	92	270
2013	507	9	92	69	170	337
2014	770	11	183	118	312	458
2015	893	11	207	134	352	541
2016	842	10	134	130	274	568
2017	662	2	78	105	185	477
2018	543	5	58	78	141	402
2019	422	7	38	44	89	333
2020	336	6	25	32	63	273
2021	204	3	19	13	35	169

Unter den 204 ermittelten Tatverdächtigen des Jahres 2021 waren 163 (79,9 %) Nichtdeutsche.

**Tabelle 73. Taschendiebstahl insgesamt Entwicklung nichtdeutscher Tatverdächtiger nach Altersgruppen in den letzten 10 Jahren.**

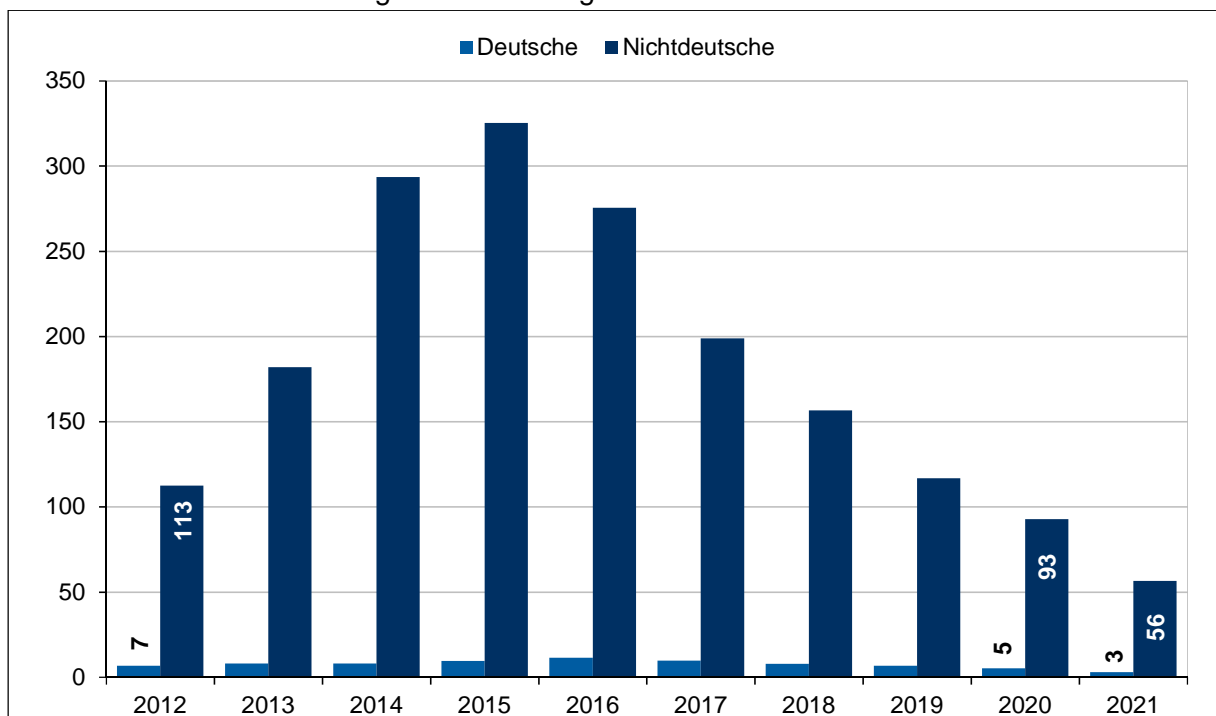
Jahr	nichtdeutsche Tatverdächtige					
	insgesamt	Kinder	Jugendliche	Heranwachs.	bis unter 21 Jahre	Erwachsene
2012	267	1	29	30	60	207
2013	396	5	70	52	127	269
2014	659	9	168	102	279	380
2015	759	7	183	117	307	452
2016	682	6	110	111	227	455
2017	525	1	58	85	144	381
2018	432	1	42	61	104	328
2019	328	1	23	36	60	268
2020	263	2	14	22	38	225
2021	163	2	13	7	22	141

Die Anzahl der Tatverdächtigen nach der Staatsangehörigkeit stellt sich wie folgt dar.



**Abbildung 63. Taschendiebstahl insgesamt Entwicklung deutscher/nichtdeutscher Tatverdächtiger in den letzten 10 Jahren**

Die Tatverdächtigenbelastungszahlen (siehe Hinweis im Kapitel 4.7 TVBZ) der deutschen und nichtdeutschen Tatverdächtigen stellt die folgende Grafik dar.



**Abbildung 64. Taschendiebstahl insgesamt Entwicklung der TVBZ deutscher/nichtdeutscher Tatverdächtiger in den letzten 10 Jahren**

### 5.13.3 Schaden

Der im Jahr 2021 durch Taschendiebstahl entstandene Schaden betrug 2.100.912 € (Vorjahr: 2.778.080 €). Das sind 1,6 % (Vorjahr: 1,5 %) des gesamten registrierten Schadens. Durchschnittlich betrug die Schadenshöhe pro vollendetem Fall 328 € (Vorjahr: 310€).

**Tabelle 74. Taschendiebstahl insgesamt Entwicklung des Schadens nach Schadensgruppen im Vergleich zum Vorjahr**

Schadensgruppen (€)	Fälle		Veränderung Zu-/Abnahme	
	2020	2021	absolut	Prozent (%)
bis unter 15	701	675	-26	-3,7
15 bis unter 50	733	531	-202	-27,6
50 bis unter 250	4.101	3.043	-1.058	-25,8
250 bis unter 500	1.562	1.033	-529	-33,9
500 bis unter 2.500	1.812	1.091	-721	-39,8
2.500 bis unter 5.000	29	26	-3	-10,3
5.000 bis unter 25.000	14	13	-1	-7,1
25.000 bis unter 50.000	1	1	0	0,0
50.000 und mehr	0	1	1	----
insgesamt	8.953	6.414	-2.539	-28,4
Schaden Insgesamt (€)	2.778.080	2.100.912	-677.168	-24,4

### 5.14 Vermögens- und Fälschungsdelikte (500000)<sup>23</sup>

#### 5.14.1 Fallentwicklung, Aufklärung und Häufigkeitszahl

Der Anteil der Vermögens- und Fälschungsdelikte an der Gesamtkriminalität betrug 16,2 % (Vorjahr:16,0 %). Im Jahr 2021 wurden 30.244 (Vorjahr: 32.533) Vermögens- und Fälschungsdelikte erfasst, ein Rückgang von 7,0 % (Vorjahr: -8,6 %). Es wurden 26.215, vollendete Vermögens- und Fälschungsdelikte (86,7 %, Vorjahr: 28.802, 88,5 %) und 4.029 Versuche (13,3 %, Vorjahr: 3.731, 11,5 %) erfasst.

**Tabelle 75. Vermögens- und Fälschungsdelikte Entwicklung der Fallenzahlen, Aufklärung und Häufigkeitszahl in den letzten 10 Jahren.**

Jahr	Fälle	Veränderungen Zu-/Abnahme		Aufklärung		Häufigkeitszahl	Bevölkerung am 31.12. des Vorjahres
		absolut	Prozent (%)	absolut	Prozent (%)		
2012	37.204	-2.302	-5,8	25.052	67,3	2.068	1.798.836
2013	40.210	3.006	8,1	27.159	67,5	2.319	1.734.272
2014	35.907	-4.303	-10,7	25.303	70,5	2.056	1.746.342
2015	36.459	552	1,5	25.401	69,7	2.068	1.762.791
2016	35.306	-1.153	-3,2	23.359	66,2	1.975	1.787.408
2017	38.075	2.769	7,8	22.597	59,3	2.103	1.810.438

<sup>23</sup> Veränderte Erfassung im Bereich Geld- und Wertzeichenfälschung siehe dazu Kapitel 2 Vorbemerkungen.

Jahr	Fälle	Veränderungen		Aufklärung		Häufigkeitszahl	Bevölkerung am 31.12. des Vorjahres
		Zu-/Abnahme absolut	Prozent (%)	absolut	Prozent (%)		
2018	38.270	195	0,5	21.380	55,9	2.091	1.830.584
2019	35.592	-2.678	-7,0	18.691	52,5	1.933	1.841.179
2020	32.533	-3.059	-8,6	16.436	50,5	1.761	1.847.253
2021	30.244	-2.289	-7,0	14.197	46,9	1.633	1.852.478

### 5.14.2 Tatverdächtige

Zu den 14.197 aufgeklärten Fällen wurden 11.243 Tatverdächtige ermittelt.

**Tabelle 76. Vermögens- und Fälschungsdelikte Entwicklung Tatverdächtiger insgesamt nach Altersgruppen in den letzten 10 Jahren.**

Jahr	insgesamt	Tatverdächtige insgesamt				Erwachsene
		Kinder	Jugendliche	Heranwachs.	bis unter 21 Jahre	
2012	19.447	85	1.382	2.071	3.538	15.909
2013	19.293	111	1.393	1.920	3.424	15.869
2014	19.264	126	1.467	2.019	3.612	15.652
2015	19.174	122	1.488	2.095	3.705	15.469
2016	18.055	86	1.284	1.974	3.344	14.711
2017	17.301	127	1.258	1.886	3.271	14.030
2018	16.282	71	898	1.547	2.516	13.766
2019	14.654	75	765	1.331	2.171	12.483
2020	12.786	73	660	1.128	1.861	10.925
2021	11.243	90	680	981	1.751	9.492

Unter den 11.243 ermittelten Tatverdächtigen des Jahres 2021 waren 5.350 (47,6 %) Nichtdeutsche.

**Tabelle 77. Vermögens- und Fälschungsdelikte Entwicklung nichtdeutscher Tatverdächtiger nach Altersgruppen in den letzten 10 Jahren.**

Jahr	insgesamt	Kinder	nichtdeutsche Tatverdächtige			Erwachsene
			Jugendliche	Heranwachs.	bis unter 21 Jahre	
2012	6.456	36	430	610	1.076	5.380
2013	7.087	34	507	713	1.254	5.833
2014	7.759	55	646	833	1.534	6.225
2015	8.453	78	721	1.028	1.827	6.626
2016	8.492	47	615	1.005	1.667	6.825
2017	8.087	64	506	957	1.527	6.560
2018	7.809	36	353	764	1.153	6.656
2019	7.241	26	294	680	1.000	6.241
2020	6.300	34	262	470	766	5.534
2021	5.350	35	229	354	618	4.732

Die Anzahl der Tatverdächtigen nach der Staatsangehörigkeit stellt sich wie folgt dar.

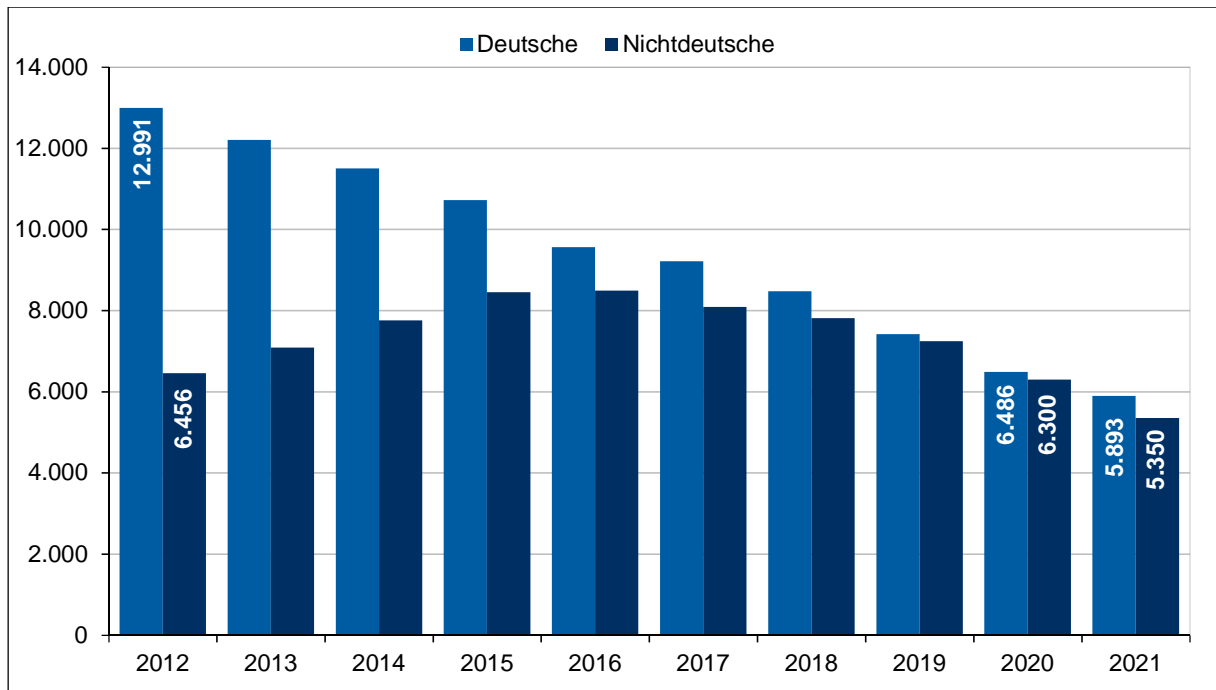


Abbildung 65. Vermögens- und Fälschungsdelikte Entwicklung deutscher/nichtdeutscher Tatverdächtiger in den letzten 10 Jahren.

Die Tatverdächtigenbelastungszahlen (siehe Hinweis im Kapitel 4.7 TVBZ) der deutschen und nichtdeutschen Tatverdächtigen sehen wie folgt aus.

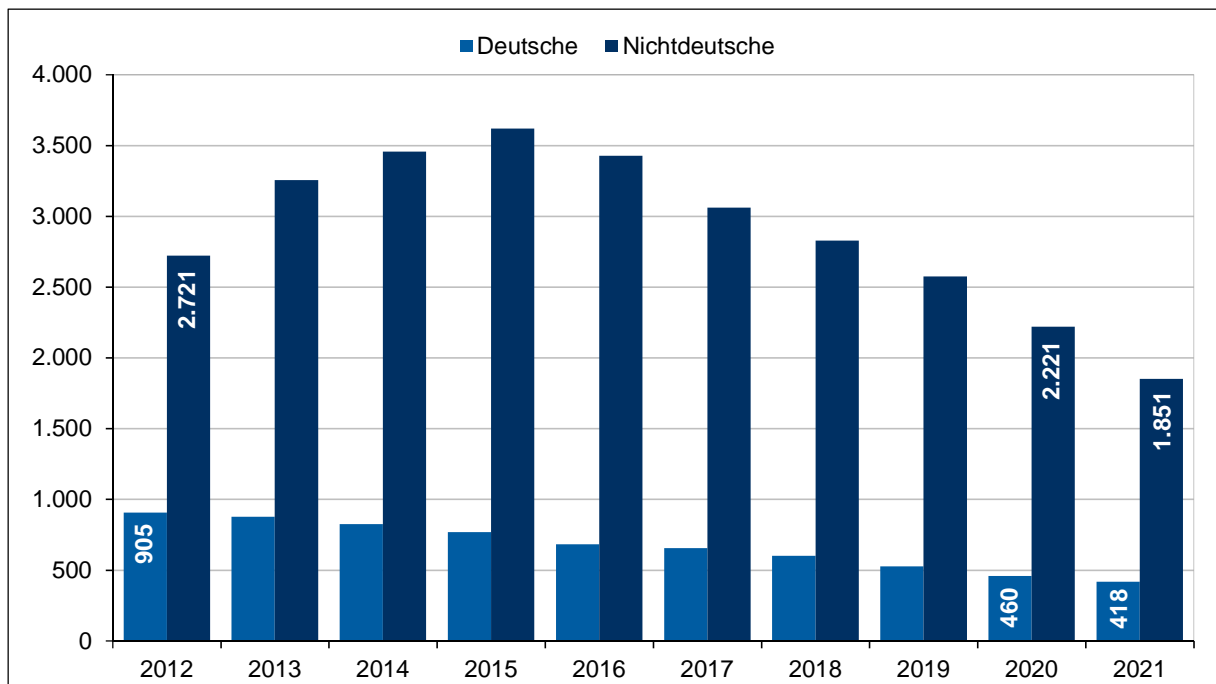


Abbildung 66. Vermögens- und Fälschungsdelikte Entwicklung der TVBZ deutscher/nichtdeutscher Tatverdächtiger in den letzten 10 Jahren.



### 5.14.3 Schaden

Im Jahr 2021 entstand durch Vermögens- und Fälschungsdelikte ein Schaden in Höhe von 57.938.917 € (Vorjahr: 93.832.582€). Das sind 31,4 % (Vorjahr: 50,9 %) des gesamten erfass-ten Schadens. Die Abnahme wurde durch einen Fall des Anlagebetrugs<sup>24</sup> aus dem Vorjahr verursacht, der im Jahr 2020 eine Steigerung der Schadenssumme von 21,6 % verursacht hatte. Die Schadenssumme insgesamt liegt jetzt wieder auf dem Niveau der Jahre zuvor. Je vollendetem Fall lag der durchschnittliche Schaden 2021 bei 2.401 € (Vorjahr: 3.479 €).

**Tabelle 78. Vermögens- und Fälschungsdelikte insgesamt Entwicklung des Schadens nach Schadensgruppen im Vergleich zum Vorjahr.**

Schadensgruppen (€)	Fälle		Veränderung Zu-/Abnahme	
	2020	2021	absolut	Prozent (%)
bis unter 15	5.988	6.125	137	2,3
15 bis unter 50	3.633	2.892	-741	-20,4
50 bis unter 250	8.429	6.483	-1.946	-23,1
250 bis unter 500	2.954	2.533	-421	-14,3
500 bis unter 2.500	4.440	4.430	-10	-0,2
2.500 bis unter 5.000	502	568	66	13,1
5.000 bis unter 25.000	690	705	15	2,2
25.000 bis unter 50.000	180	201	21	11,7
50.000 und mehr	157	197	40	25,5
insgesamt	26.973	24.134	-2.839	-10,5
Schaden Insgesamt (€)	93.832.582	57.938.917	-35.893.665	-38,3

### 5.15 Gewaltkriminalität (892000)<sup>25</sup>

#### 5.15.1 Fallentwicklung, Aufklärung und Häufigkeitszahl

Der Anteil der Gewaltkriminalität an der Gesamtkriminalität liegt bei 3,6 % (Vorjahr: 3,4 %). Es wurden 6.799 (Vorjahr: 7.012) Gewaltdelikte registriert, 5.701 Vollendungen, 83,9 % (Vorjahr: 5.946, 84,8 %) und 1.098 Versuche, 16,1 % (Vorjahr: 1.066, 15,2 %). Die Aufklärungsquote nahm um 1,7 Prozentpunkte zu und liegt 2021 bei 73,0 % zu.

**Tabelle 79. Gewaltkriminalität Entwicklung der Fallzahlen, Aufklärung und Häufigkeitszahl in den letzten 10 Jahren.**

Jahr	Fälle	Veränderungen Zu-/Abnahme		Aufklärung		Häufigkeitszahl	Bevölkerung am 31.12. des Vorjahres
		absolut	Prozent (%)	absolut	Prozent (%)		
2012	8.680	-171	-1,9	5.396	62,2	483	1.798.836

<sup>24</sup> Straftatenschlüssel 513200.

<sup>25</sup> Zur Gewaltkriminalität zählen Mord, Totschlag, Tötung auf Verlangen, Vergewaltigung, sexuelle Nötigung im besonders schweren Fall einschließlich mit Todesfolge, Raub, räuberische Erpressung, räuberischer Angriff auf Kraftfahrer, Körperverletzung mit Todesfolge, gefährliche und schwere Körperverletzung, Verstümmelung weiblicher Genitalien, erpresserischer Menschenraub, Geiselnahme sowie Angriff auf den Luft- und Seeverkehr.

Jahr	Fälle	Veränderungen		Aufklärung		Häufigkeitszahl	Bevölkerung am 31.12. des Vorjahres
		Zu-/Abnahme absolut	Prozent (%)	absolut	Prozent (%)		
2013	8.665	-15	-0,2	5.435	62,7	500	1.734.272
2014	8.727	62	0,7	5.632	64,5	500	1.746.342
2015	8.815	88	1,0	5.763	65,4	500	1.762.791
2016	8.605	-210	-2,4	5.731	66,6	481	1.787.408
2017	7.841	-764	-8,9	5.270	67,2	433	1.810.438
2018	7.670	-171	-2,2	5.215	68,0	419	1.830.584
2019	7.186	-484	-6,3	5.035	70,1	390	1.841.179
2020	7.012	-174	-2,4	5.003	71,3	380	1.847.253
2021	6.799	-213	-3,0	4.962	73,0	367	1.852.478

Die gefährlichen und schweren Körperverletzungen machen mit 74,3 % den größten Anteil an der Gewaltkriminalität aus. Auf den Deliktsbereich Raub entfallen 21,5 %. Die weitere Verteilung der Gewaltdelikte ist aus der folgende Grafik ersichtlich.

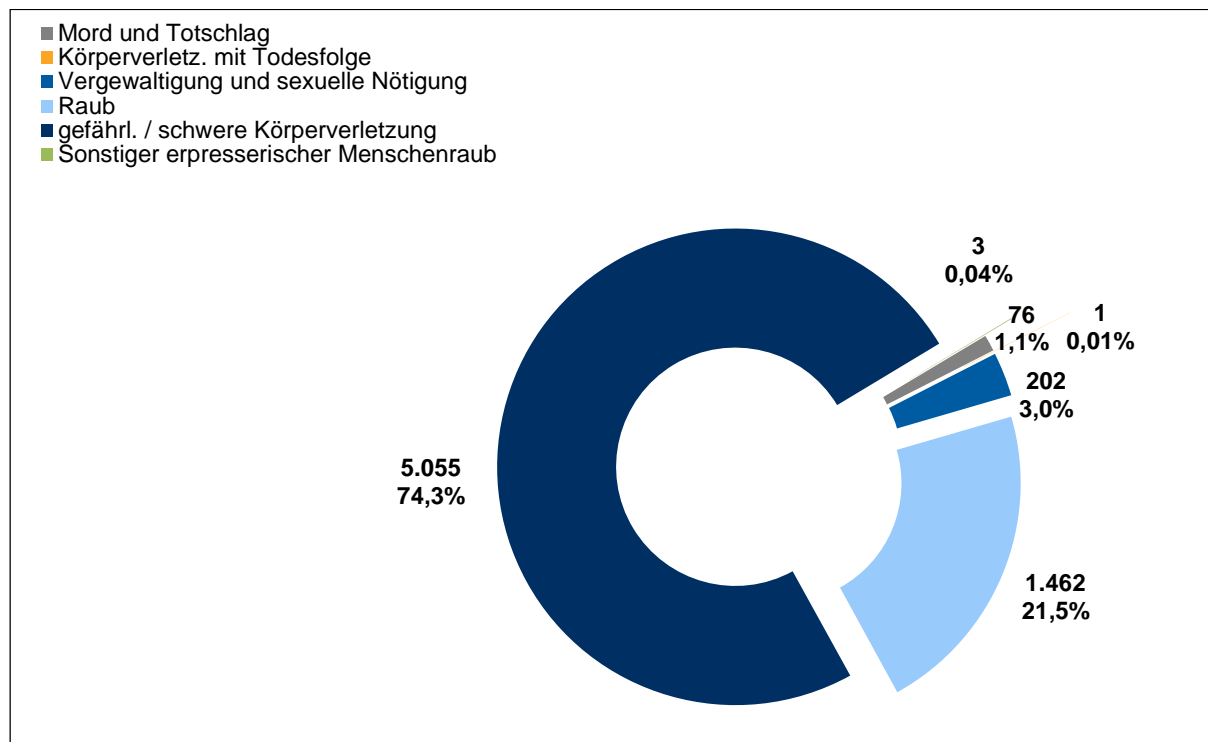


Abbildung 67. Gewaltkriminalität Deliktsverteilung und deren Anteile.

### 5.15.2 Tatverdächtige

Zu den 4.962 aufgeklärten Fällen wurden 5.647 Tatverdächtige ermittelt.

**Tabelle 80. Gewaltkriminalität Entwicklung Tatverdächtiger insgesamt nach Altersgruppen in den letzten 10 Jahren.**

Jahr	Tatverdächtige insgesamt					
	insgesamt	Kinder	Jugendliche	Heranwachs.	bis unter 21 Jahre	Erwachsene
2012	6.978	444	853	941	2.238	4.740
2013	6.776	428	819	899	2.146	4.630
2014	7.211	483	910	853	2.246	4.965
2015	7.159	446	943	845	2.234	4.925
2016	7.238	377	919	883	2.179	5.059
2017	6.598	342	685	777	1.804	4.794
2018	6.356	357	709	759	1.825	4.531
2019	6.223	434	743	646	1.823	4.400
2020	6.053	361	714	566	1.641	4.412
2021	5.647	404	724	515	1.643	4.004

Unter den 5.647 ermittelten Tatverdächtigen des Jahres 2021 waren 2.609 (46,2 %) Nicht-deutsche.

**Tabelle 81. Gewaltkriminalität Entwicklung nichtdeutscher Tatverdächtiger nach Altersgruppen in den letzten 10 Jahren.**

Jahr	nichtdeutsche Tatverdächtige					
	insgesamt	Kinder	Jugendliche	Heranwachs.	bis unter 21 Jahre	Erwachsene
2012	2.502	124	292	298	714	1.788
2013	2.565	110	318	321	749	1.816
2014	2.989	126	415	314	855	2.134
2015	3.330	143	479	423	1.045	2.285
2016	3.400	92	422	429	943	2.457
2017	3.139	87	257	401	745	2.394
2018	3.060	89	228	360	677	2.383
2019	2.783	123	217	278	618	2.165
2020	2.809	84	209	233	526	2.283
2021	2.609	113	195	194	502	2.107

Die Anzahl der Tatverdächtigen nach der Staatsangehörigkeit stellt sich wie folgt dar.

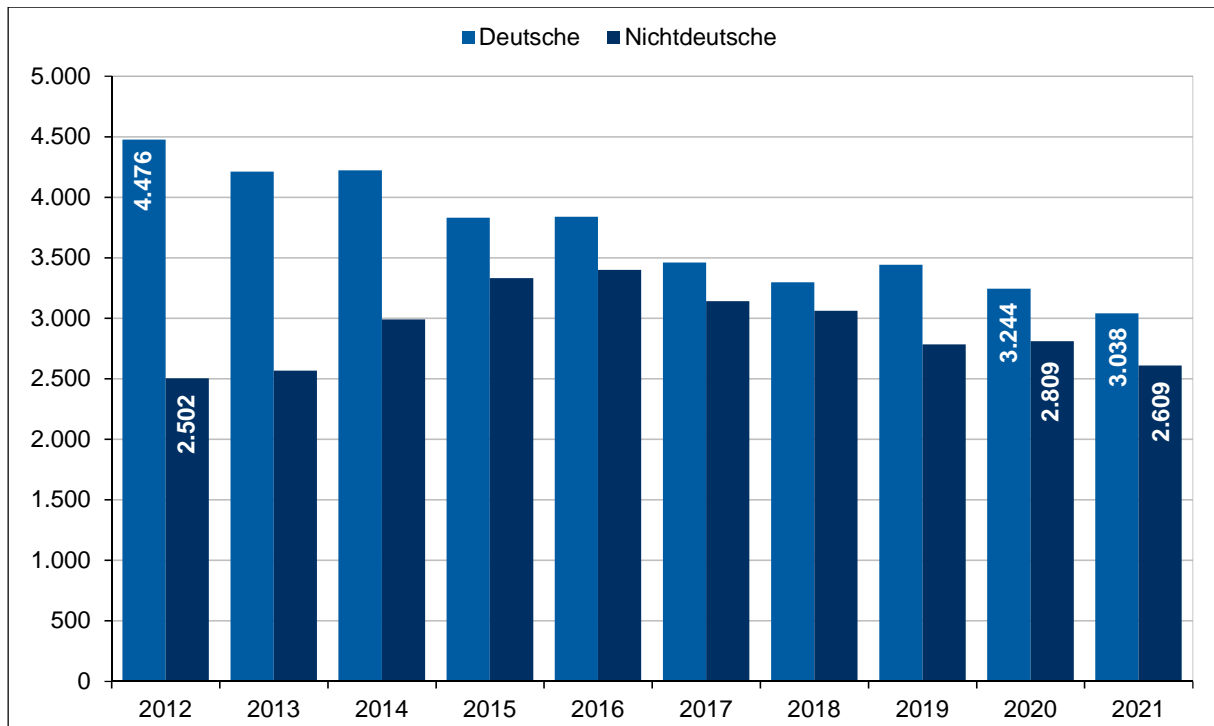


Abbildung 68. Gewaltkriminalität Entwicklung deutscher/nichtdeutscher Tatverdächtiger in den letzten 10 Jahren.

Die folgende Grafik zeigt die Tatverdächtigenbelastungszahlen (siehe Hinweis im Kapitel 4.7 TVBZ) der deutschen und nichtdeutschen Tatverdächtigen.

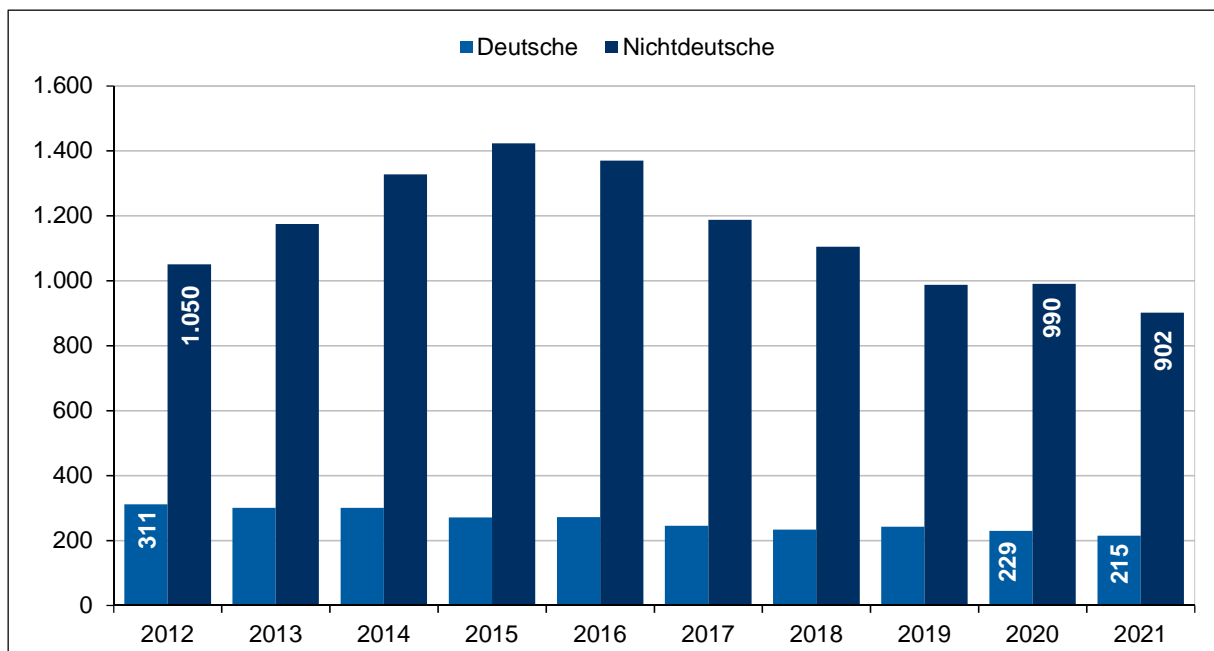


Abbildung 69. Gewaltkriminalität Entwicklung der TVBZ deutscher/nichtdeutscher Tatverdächtiger in den letzten 10 Jahren.

### 5.15.3 Opfer

Zu den 6.799 Fällen wurden 7.725 Opfer registriert. Davon waren 5.627 (72,8 %) männlichen und 2.068 (27,2 %) weiblichen Geschlechts. Die Verteilung nach dem Alter der Opfer stellt sich wie folgt dar.

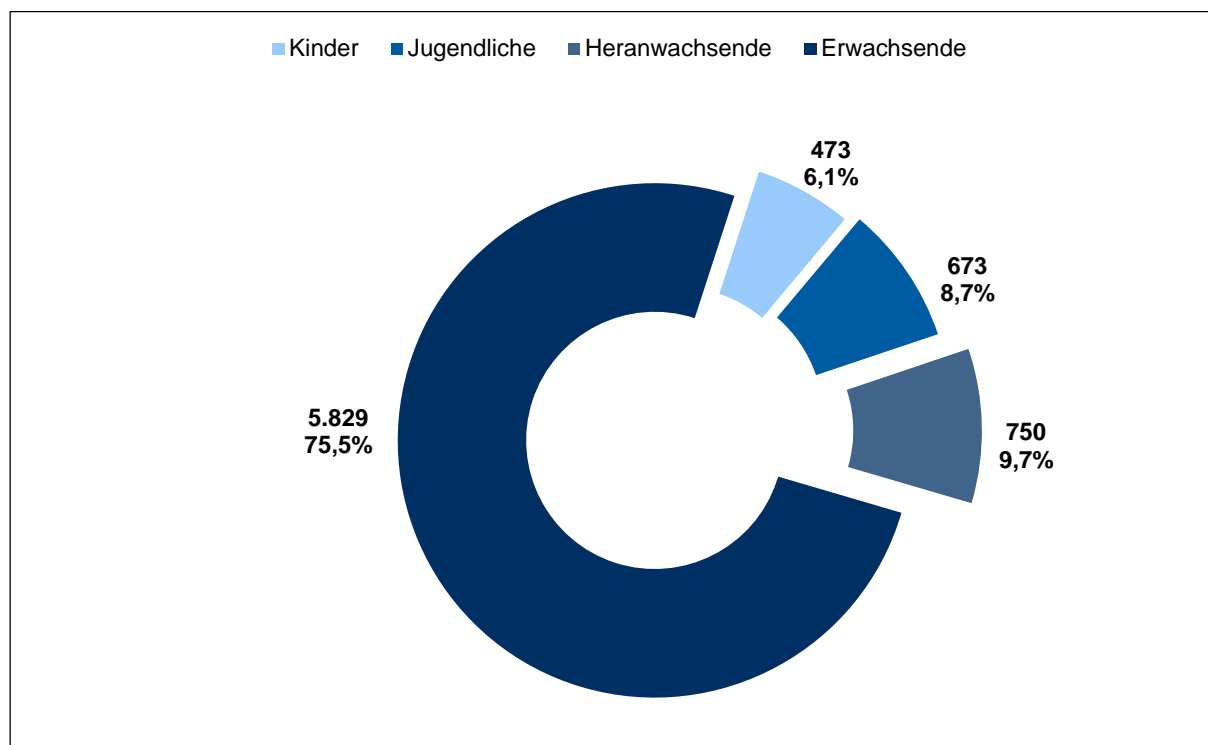


Abbildung 70. Gewaltkriminalität Verteilung der Opfer nach Altersgruppen und deren Anteile.

### 5.15.4 Schaden

Der durch Gewaltkriminalität<sup>26</sup> im Jahr 2021 entstandene Schaden betrug 982.983 € (Vorjahr: 1.052.596 €). Das sind 0,5 % (Vorjahr: 0,6 %) des Gesamtschadens. Durchschnittlich betrug er 852 € (Vorjahr: 772 €).

Tabelle 82. Gewaltkriminalität Entwicklung des Schadens nach Schadensgruppen im Vergleich zum Vorjahr.

Schadensgruppen (€)	Fälle		Veränderung Zu-/Abnahme	
	2020	2021	absolut	Prozent (%)
bis unter 15	227	192	-35	-15,4
15 bis unter 50	148	149	1	0,7
50 bis unter 250	454	380	-74	-16,3
250 bis unter 500	188	150	-38	-20,2
500 bis unter 2.500	289	228	-61	-21,1
2.500 bis unter 5.000	21	21	0	0,0
5.000 bis unter 25.000	31	25	-6	-19,4

<sup>26</sup> Eine Schadenserfassung erfolgt nur bei einzelnen Gewaltdelikten (Raub, Raubmord).

Schadensgruppen (€)	Fälle				
	2020	2021		Veränderung Zu-/Abnahme	
		absolut	Prozent (%)	absolut	Prozent (%)
25.000 bis unter 50.000	3	6	0,5	3	100,0
50.000 und mehr	2	3	0,3	1	50,0
insgesamt	1.363	1.154	100,0	-209	-15,3
Schaden Insgesamt (€)	1.052.596	982.983		-69.613	-6,6

## 5.16 Rauschgiftkriminalität (891000)<sup>27</sup>

### 5.16.1 Fallentwicklung, Aufklärung und Häufigkeitszahl

Der Anteil der Rauschgiftkriminalität an der Gesamtkriminalität stieg im Jahr 2021 auf 7,9 % (Vorjahr: 7,3 %). Es wurden 14.805 Fälle der Rauschgiftkriminalität registriert (Vorjahr: 14.899). Die Fallzahl sinkt erstmalig nach sechs Jahren wieder, um 94 Fälle (-0,6 %) gegenüber dem Vorjahr. Von den im Jahr 2021 registrierten Fällen waren 14.390 (97,2 %) vollendete Fälle (Vorjahr: 14.443, 96,9 %) und 415 (2,8 %) Versuche (Vorjahr: 456, 3,1 %). Die Aufklärungsquote liegt im Jahr 2021 bei 89,7 %.

**Tabelle 83. Rauschgiftkriminalität Entwicklung der Fallenzahlen, Aufklärung und Häufigkeitszahl in den letzten 10 Jahren.**

Jahr	Fälle	Veränderungen Zu-/Abnahme		Aufklärung		Häufigkeitszahl	Bevölkerung am 31.12. des Vorjahres
		absolut	Prozent (%)	Fälle	Prozent (%)		
2012	7.935	112	1,4	7.239	91,2	441	1.798.836
2013	8.589	654	8,2	7.770	90,5	495	1.734.272
2014	8.522	-67	-0,8	7.663	89,9	488	1.746.342
2015	9.450	928	10,9	8.245	87,2	536	1.762.791
2016	10.511	1.061	11,2	9.353	89,0	588	1.787.408
2017	10.605	94	0,9	9.590	90,4	586	1.810.438
2018	13.303	2.698	25,4	12.038	90,5	727	1.830.584
2019	13.982	679	5,1	12.735	91,1	759	1.841.179
2020	14.899	917	6,6	13.350	89,6	807	1.847.253
2021	14.805	-94	-0,6	13.283	89,7	799	1.852.478

<sup>27</sup> Unter dem Summenschlüssel 891000 für Rauschgiftkriminalität werden Rauschgiftdelikte insgesamt (Schlüssel 730000) sowie die direkte Beschaffungskriminalität (Schlüssel 891100) gezählt. Zur direkten Beschaffungskriminalität zählen: Raub zur Erlangung von Betäubungsmitteln (Schlüssel 218000), Fälschung zur Erlangung von Betäubungsmitteln (Schlüssel 542000) und Diebstahl insgesamt zur Erlangung von Betäubungsmitteln (Schlüssel \*700\*\*; dazu zählen die Schlüssel \*71000 [aus Apotheken], \*72000 [aus Arztpraxen], \*73000 [aus Krankenhäusern], \*74000 [bei Herstellern und Großhändlern] und \*75000 [von Rezeptformularen zur Erlangung von Betäubungsmitteln]).

Im Deliktsbereich der Rauschgiftkriminalität wurden nach den einzelnen Straftatengruppen aufgeschlüsselt, folgenden Fallzahlen erfasst.

**Tabelle 84. Rauschgiftkriminalität Entwicklung einzelner Delikte im Vergleich zum Vorjahr.**

Schlüssel- zahl	Straftat	Fälle		Veränderungen Zu-/Abnahme	
		2020	2021	absolut	Prozent (%)
730000	Rauschgiftdelikte insgesamt	14.878	14.730	-148	-1,0
542000	Urkundenfälschung zur Erlangung von BtM	3	62	59	1.966,7
*7****	Diebstahl insgesamt von BtM	13	8	-5	-38,5
218000	Raub zur Erlangung von BtM	5	5	0	0,0

### 5.16.2 Tatverdächtige

Zu den 13.283 aufgeklärten Taten im Bereich der Rauschgiftkriminalität wurden 10.073 Tatverdächtige ermittelt.

**Tabelle 85. Rauschgiftkriminalität Entwicklung Tatverdächtiger insgesamt nach Altersgruppen in den letzten 10 Jahren.**

Jahr	insgesamt	Kinder	Tatverdächtige insgesamt			Erwach- sene
			Jugend- liche	Heran- wachs.	bis unter 21 Jahre	
2012	5.945	19	634	770	1.423	4.522
2013	6.377	19	703	915	1.637	4.740
2014	6.730	24	801	985	1.810	4.920
2015	6.701	25	742	985	1.752	4.949
2016	7.480	18	683	1.167	1.868	5.612
2017	7.914	25	680	1.226	1.931	5.983
2018	9.138	28	696	1.388	2.112	7.026
2019	9.788	27	683	1.327	2.037	7.751
2020	10.292	25	793	1.369	2.187	8.105
2021	10.073	25	750	1.285	2.060	8.013

Unter den 10.073 ermittelten Tatverdächtigen des Jahres 2021 waren 4.052 (40,2 %) Nicht-deutsche.

**Tabelle 86. Rauschgiftkriminalität Entwicklung nichtdeutscher Tatverdächtiger nach Altersgruppen in den letzten 10 Jahren.**

Jahr	insgesamt	Kinder	nichtdeutsche Tatverdächtige			Erwach- sene
			Jugend- liche	Heran- wachs.	bis unter 21 Jahre	
2012	1.863	4	121	193	318	1.545
2013	2.023	5	156	263	424	1.599
2014	2.340	5	180	321	506	1.834
2015	2.464	7	197	341	545	1.919
2016	3.067	3	168	480	651	2.416

Jahr	insgesamt	Kinder	nichtdeutsche Tatverdächtige			Erwach-sene
			Jugend-liche	Heran-wachs.	bis unter 21 Jahre	
2017	3.409	1	186	533	720	2.689
2018	4.037	7	130	626	763	3.274
2019	4.009	3	118	460	581	3.428
2020	4.036	6	138	367	511	3.525
2021	4.052	9	135	339	483	3.569

Die Anzahl der Tatverdächtigen nach der Staatsangehörigkeit stellt sich wie folgt dar.

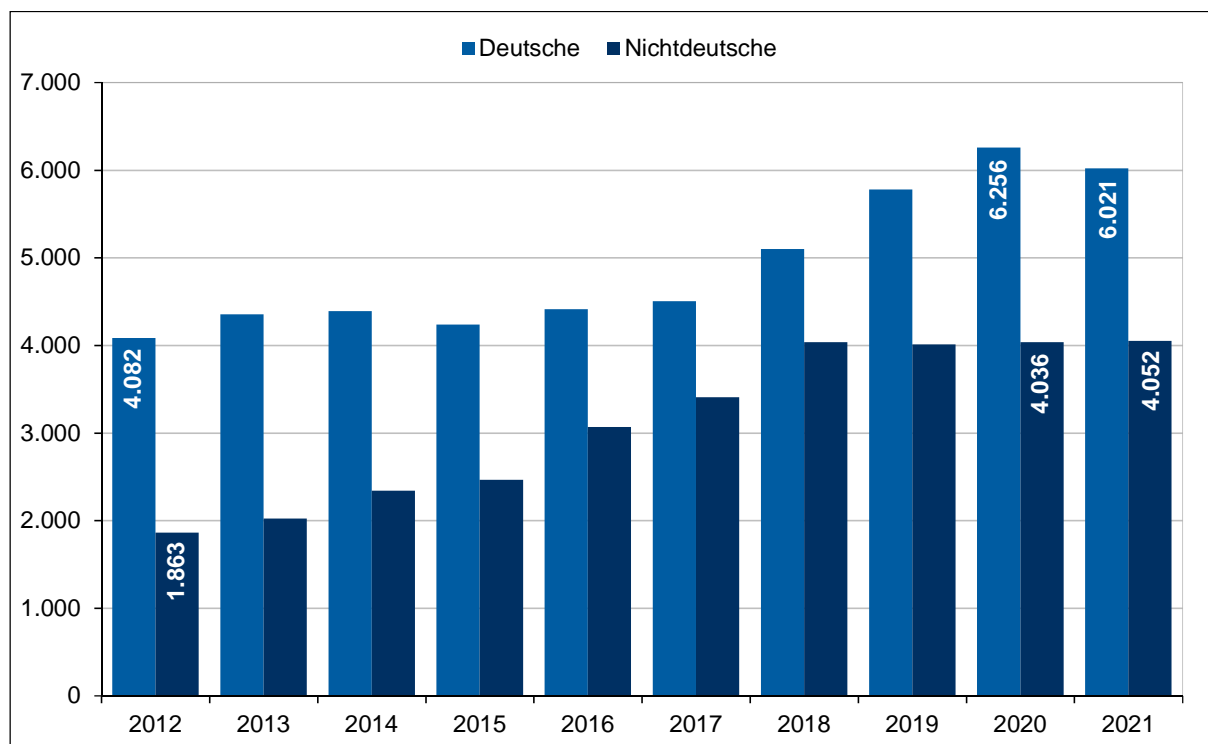
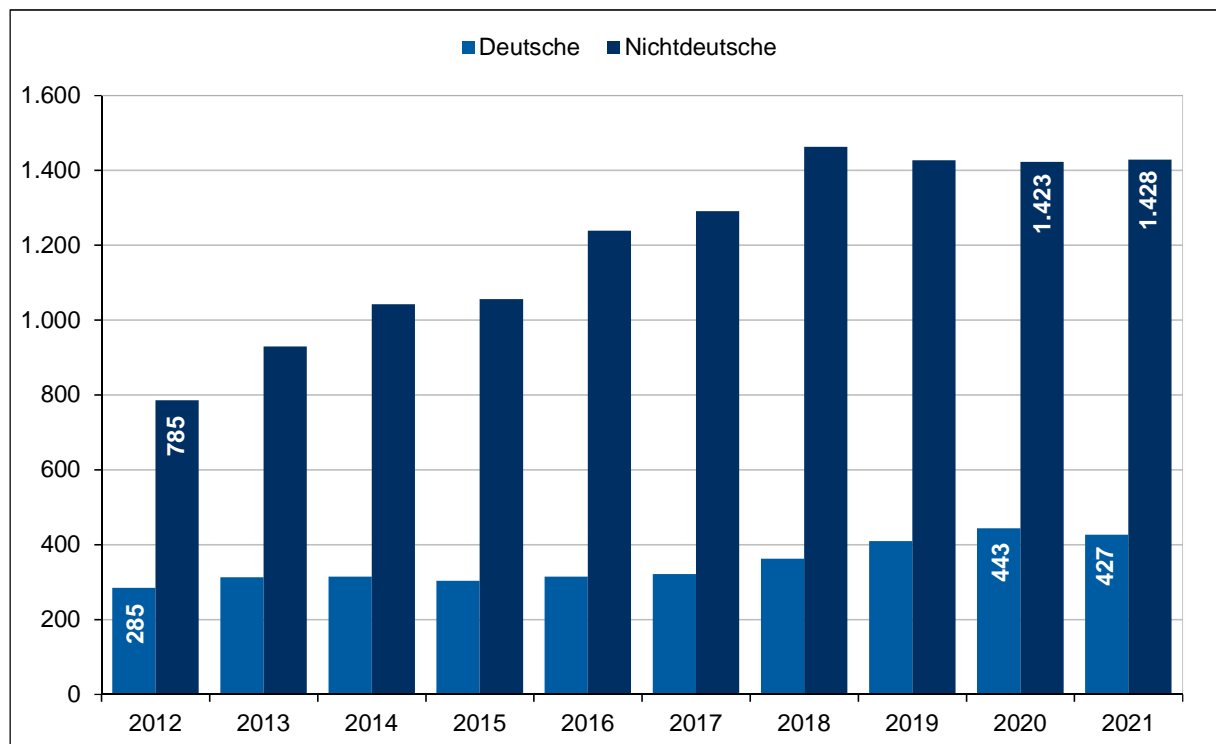


Abbildung 71. Rauschgiftkriminalität Entwicklung deutscher/nichtdeutscher Tatverdächtiger in den letzten 10 Jahren.



Die Tatverdächtigenbelastungszahlen (siehe Hinweis im Kapitel 4.7 TVBZ) der deutschen und nichtdeutschen Tatverdächtigen sind in der folgenden Darstellung zusammengefasst.



**Abbildung 72. Rauschgiftkriminalität Entwicklung der TVBZ deutscher/nichtdeutscher Tatverdächtiger in den letzten 10 Jahren.**

## 6 Anhang

### 6.1 Straftatenkatalog (gültig ab: 01.01.2021)

#### 6.1.1 Erläuterungen

##### **Erläuterung zur ersten Spalte „Änderungen“**

In dieser Spalte sind zum Jahresbeginn neu eingeführte Straftatenschlüssel mit „N“ gekennzeichnet. Liegen zum Beispiel Anpassungen von Bedeutungstexten oder eine Änderung der Bedeutung von PKS-Schlüsseln vor, sind sie mit einem „Ä“ gekennzeichnet.

##### **Erläuterung zu der fünften und sechsten Spalte**

In den Spalten Schaden und Opfer sind die Schlüsselzahlen entsprechend mit den Synonymen von Ja/Nein = J/N gekennzeichnet.

Bei allen Straftatenschlüsseln, die im Straftatenkatalog in der Spalte Schaden mit "J" gekennzeichnet sind, ist die Schadenshöhe zu erfassen.

Bei allen Straftatenschlüsseln, die im Straftatenkatalog in der Spalte Opfer mit "J" gekennzeichnet sind, sind Angaben über das Opfer zu erfassen.

##### **Erläuterungen zur Systematik der Schlüsselzahlen**

Die Straftaten werden seit 01.01.2008 sechsstellig verschlüsselt. Die erste Stelle kennzeichnet eine der Obergruppen (z. B. 0xxxxx Straftaten gegen das Leben, 3xxxxx einfache Diebstähle). Ab der zweiten Stelle ist eine Gliederung nach dem Strafrecht getroffen, die sich ggf. bis in die vierte Stelle fortsetzt. Bereits ab der dritten Stelle kann eine Untergliederung nach kriminologischen Gesichtspunkten erfolgen, die sich ggf. auch bis in die vierte Stelle fortsetzt. Eine Feingliederung der Delikte erfolgt ggf. in der 5. und 6. Stelle.

#### 6.1.2 Summenschlüsselerläuterung

##### **886000 Schwere Einbruchskriminalität<sup>28</sup>**

- 405\*\*\* Diebstahl in/aus Banken, Sparkassen, Poststellen und dergleichen
- 410\*\*\* Diebstahl in/aus Dienst-, Büro-, Fabrikations-, Werkstatt- und Lagerräumen
- 415\*\*\* Diebstahl in/aus Gaststätten, Hotels, Pensionen und Kantinen
- 425\*\*\* Diebstahl in/aus Warenhäusern, Verkaufsräumen und Selbstbedienungsläden (ohne 426\*\*\* Ladendiebstahl – Diebstahl von ausgelegten Waren durch Kunden während der Geschäftszeit –)
- 435\*\*\* Wohnungseinbruchdiebstahl (§§ 244 Abs. 1 Nr. 3, 244a StGB) - beinhaltet
- 436\*\*\* Wohnungseinbruchdiebstahl in/aus Wohnräumen am Tage (TWE)<sup>29</sup>
- 440\*\*\* Schwerer Diebstahl in/aus Boden-, Kellerräumen und Waschküchen
- 445\*\*\* Schwerer Diebstahl in/aus überwiegend unbezogenen Neu- und Rohbauten, Baubuden und Baustellen

<sup>28</sup> Hamburger Summenschlüssel.

<sup>29</sup> Von einem TWE ist auszugehen, wenn die Tatzeit zwischen 06:00 und 21:00 Uhr liegt.

**888000 Wohnungseinbruchdiebstähle<sup>30</sup>**

- 435\*\*\* Wohnungseinbruchdiebstahl (§§ 244 Abs. 1 Nr. 3, 244 a StGB) - beinhaltet
- 436\*\*\* Wohnungseinbruchdiebstahl in/aus Wohnraum am Tage (TWE)

**889000 Diebstahl rund um den Kraftwagen<sup>30</sup>**

- \*001\*\* Diebstahl insgesamt von Kraftwagen
- \*50\*\*\* Diebstahl insgesamt an/aus Kraftfahrzeugen

**890000 Straftaten insgesamt, jedoch ohne Straftaten gegen das AufenthaltsG / AsylG / FreizügigkeitsG/EU (Schlüssel 725000)<sup>31</sup>**

**891000 Rauschgiftkriminalität<sup>31</sup>**

- 2180\*\* Raub zur Erlangung von Betäubungsmitteln
- \*7\*\*\*\* Diebstahl insgesamt von Betäubungsmitteln / Rezeptformularen zur Erlangung von Betäubungsmitteln
- 542000 Fälschung zur Erlangung von Betäubungsmitteln
- 73\*\*\*\* Rauschgiftdelikte nach BtMG

**891100 Direkte Beschaffungskriminalität<sup>31</sup>**

- 2180\*\* Raub zur Erlangung von Betäubungsmitteln
- \*7\*\*\*\* Diebstahl insgesamt von Betäubungsmitteln / Rezeptformularen zur Erlangung von Betäubungsmitteln
- 542000 Fälschung zur Erlangung von Betäubungsmitteln

**892000 Gewaltkriminalität<sup>31</sup>**

- 01\*\*\*\* Mord
- 0200\*\* Totschlag und Tötung auf Verlangen §§ 212, 213, 216 StGB
- 111\*\*\* Vergewaltigung, sexuelle Nötigung und sexueller Übergriff im besonders schweren Fall einschließlich mit Todesfolge
- 21\*\*\*\* Raub, räuberische Erpressung und räuberischer Angriff auf Kraftfahrer gem. §§ 249 bis 252, 255, 316a StGB
- 2210\*\* Körperverletzung mit Todesfolge gem. §§ 227, 231 StGB
- 222\*\*\* Gefährliche und schwere Körperverletzung, Verstümmelung weiblicher Genitalien gem. §§ 224, 226, 226a, 231 StGB
- 233\*\*\* Erpresserischer Menschenraub gem. § 239a StGB
- 234\*\*\* Geiselnahme gem. § 239b StGB
- 235000 Angriff auf den Luft- und Seeverkehr gem. § 316c StGB

**892500 Mord und Totschlag<sup>31,32</sup>**

- 01\*\*\*\* Mord
- 0200\*\* Totschlag und Tötung auf Verlangen

---

<sup>30</sup> Hamburger Summenschlüssel.

<sup>31</sup> Bundesweiter Summenschlüssel.

<sup>32</sup> Schlüssel 892500 war bis 31.12.2012 Hamburger Summenschlüssel 8870 – vorsätzliche Tötungsdelikte.

**893000      *Wirtschaftskriminalität*<sup>33,34</sup>**

**893100      *Wirtschaftskriminalität bei Betrugsdelikten (Deliktsbereich 51\*\*\*\* ohne 5150\*\* und 5182\*\*)*<sup>33,34</sup>**

**893200      *Insolvenzstraftaten gem. StGB und Nebenstrafrecht*<sup>33,34</sup>**

- 56\*\*\*\* Insolvenzstraftaten §§ 283, 283a-d StGB
- 7122\*\* Insolvenzverschleppung § 15a InsO

**893300      *Wirtschaftskriminalität im Anlage- und Finanzierungsbereich pp.*<sup>33,34</sup>**

- 513\*\*\* Beteiligungs- und Kapitalanlagebetrug
- 514100      Kreditbetrug gemäß § 265b StGB
- 514300      Krediterlangungsbetrug gemäß § 263 StGB
- 7140\*\* Straftaten i. V. m. dem Bankgewerbe sowie Wertpapierhandelsgesetz

**893400      *Wettbewerbsdelikte*<sup>33,34</sup>**

- 656000      Wettbewerbsbeschränkende Absprachen bei Ausschreibungen (§ 298 StGB)
- 715\*\*\* Straftaten gegen Urheberrechtsbestimmungen
- 719200      Verletzung von Geschäftsgeheimnissen gem. § 23 Abs. 3 GeschGehG; strafbare Werbung gem. § 16 UWG

**893500      *Wirtschaftskriminalität im Zusammenhang mit Arbeitsverhältnisse*<sup>33,34</sup>**

- 522000      Vorenthalten und Veruntreuen von Arbeitsentgelt gemäß § 266a StGB
- 7130\*\* Delikte im Zusammenhang mit Schwarzarbeitbekämpfungsgesetz und Arbeitnehmerüberlassungsgesetz

**893600      *Wirtschaftskriminalität im Zusammenhang mit Beteiligungen und Kapitalanlagen*<sup>33,34</sup>**

- 513100      Prospektbetrug gemäß § 264a StGB
- 513200      Anlagebetrug gemäß § 263 StGB
- 521100      Untreue bei Kapitalanlagegeschäften gemäß § 266 StGB

**895000      *Menschenhandel insgesamt*<sup>34</sup>**

- 133100      Sexueller Missbrauch von Jugendlichen gegen Entgelt § 182 Abs. 2 StGB
- 141110      Förderung sexueller Handlungen Minderjähriger durch Vermittlung oder gegen Entgelt
- 231210      Entziehung Minderjähriger gegen Entgelt oder in Bereicherungsabsicht
- 239\*\*\* Menschenhandel, Zwangsprostitution, Zwangsarbeit, Ausbeutung der Arbeitskraft und Ausbeutung unter Ausnutzung einer Freiheitsberaubung §§ 232, a, b, 233, 233a StGB

---

<sup>33</sup> Zuordnung der Fälle jeweils nur, wenn Sonderkennung (Kriminalitätsform) Wirtschaftskriminalität = ja.

<sup>34</sup> Bundesweiter Summenschlüssel.

### **896000 Jugendschutzdelikte<sup>35</sup>**

- 143100 Verbreitung pornographischer Erzeugnisse an Personen unter 18 Jahren § 184 Abs. 1 Nr. 1, 2, 5 StGB
- 626100 Gewaltdarstellung; Schriften an Personen unter 18 Jahren § 131 Abs. 1 Nr. 3 StGB
- 721000 Straftaten gegen § 27 Abs. 2 des Jugendschutzgesetzes (bis 31.03.2003: § 12 Abs. 4 des Gesetzes zum Schutze der Jugend in der Öffentlichkeit [JÖSchG])
- 722000 Straftaten gegen § 27 Abs. 1 des Jugendschutzgesetzes (bis 31.03.2003: Gesetz über die Verbreitung jugendgefährdender Schriften)

### **897000 Cybercrime<sup>35</sup>**

- 5430\*\* Fälschung beweisrelevanter Daten, Täuschung im Rechtsverkehr bei Datenverarbeitung § 269, 270 StGB
- 6742\*\* Datenveränderung, Computersabotage §§ 303a, 303b StGB
- 6780\*\* Ausspähen/Abfangen von Daten, Vorbereiten des Ausspähens/Anfangens von Daten gem. §§ 202a, 202b, 202c, 202d StGB

### **897100 Computerbetrug<sup>35</sup>**

- 511120 Betrügerisches Erlangen von Kfz § 263a StGB
- 511212 Weitere Arten des Warenkreditbetruges § 263a StGB
- 516300 Computerbetrug mittels rechtswidrig erlangter Zahlungskarten mit PIN § 263a StGB
- 516520 Computerbetrug mittels rechtswidrig erlangter Daten von Zahlungskarten § 263a StGB
- 516920 Computerbetrug mittels rechtswidrig erlangter sonst. unbarer Zahlungsmittel § 263 a StGB
- 517220 Leistungskreditbetrug § 263a StGB
- 5175\*\* Computerbetrug (sonstiger) § 263a Abs.1 u. 2 StGB, Vorbereitung § 263a Abs.3 StGB
- 517900 Missbräuchliche Nutzung von Telekommunikationsdiensten § 263a StGB
- 518112 Abrechnungsbetrug im Gesundheitswesen § 263a StGB
- 518302 Überweisungsbetrug § 263a StGB

### **898000 Straftaten insgesamt auf dem Umwelt- und Verbraucherschutzsektor<sup>35</sup>**

- 662\*\*\* Wilderei §§ 292, 293 StGB
- 675\*\*\* Sprengstoff- und Strahlungsverbrechen §§ 307 bis 312 StGB
- 676\*\*\* Straftaten gegen die Umwelt §§ 324, 324a, 325 bis 330a StGB
- 677000 Gemeingefährliche Vergiftung gemäß § 314 StGB
- 6790\*\* Weitere Straftaten mit Umweltrelevanz gemäß StGB

<sup>35</sup> Bundesweiter Summenschlüssel.

- 716\*\*\* Straftaten im Zusammenhang mit Lebensmitteln (z. B. Lebensmittel- und Futtermittelgesetzbuch, ArzneimittelG, WeinG)
- 74\*\*\*\* Straftaten gegen strafrechtliche Nebengesetze auf dem Umweltsektor (neben Schlüssel 716\*\*\*)

**898100 Umweltstraftaten gemäß 29. Abschnitt des StGB<sup>36</sup>**

- 676\*\*\* Straftaten gegen die Umwelt §§ 324, 324a, 325 bis 330a StGB

**898200 Sonstige Straftaten nach StGB mit Umweltrelevanz<sup>36</sup>**

- 662\*\*\* Wilderei §§ 292, 293 StGB
- 675\*\*\* Sprengstoff- und Strahlungsverbrechen §§ 307 bis 312 StGB
- 677000 Gemeingefährliche Vergiftung gemäß § 314 StGB
- 6790\*\* Weitere Straftaten mit Umweltrelevanz gemäß StGB

**898300 Straftaten auf dem Umwelt- und Verbraucherschutzsektor gemäß strafrechtlicher Nebengesetze<sup>36</sup>**

- 716\*\*\* Straftaten im Zusammenhang mit Lebensmitteln (z. B. Lebensmittel- und Futtermittelgesetzbuch, ArzneimittelG, WeinG)
- 74\*\*\*\* Straftaten gegen strafrechtliche Nebengesetze auf dem Umweltsektor (neben Schlüssel 716000)

**899000 Straßenkriminalität<sup>36</sup>**

- 114000 sexuelle Belästigung § 184i StGB
- 115000 Straftaten aus Gruppen § 184j StGB
- 1320\*\* exhibitionistische Handlungen und Erregung öffentlichen Ärgernisses §§ 183, 183a StGB
- 213\*\*\* Raubüberfälle auf Geld- und Kassenboten
- 214\*\*\* räuberischer Angriff auf Kraftfahrer § 316a StGB
- 2160\*\* Handtaschenraub
- 2170\*\* sonstige Raubüberfälle auf Straßen, Wegen oder Plätzen
- 2221\*\* gefährliche und schwere Körperverletzung auf Straßen, Wegen oder Plätzen
- 233300 erpresserischer Menschenraub i. V. m. Raubüberfall auf Geld- und Werttransporte
- 234300 Geiselnahme i. V. m. Raubüberfall auf Geld- und Werttransporte
- \*50\*\*\* Diebstahl insgesamt an/aus Kraftfahrzeugen
- \*90\*\*\* Taschendiebstahl insgesamt
- \*001\*\* Diebstahl insgesamt von Kraftwagen (einschließlich unbefugter Ingebrauchnahme)
- \*002\*\* Diebstahl insgesamt von Mopeds und Krafträdern (einschließlich unbefugter Ingebrauchnahme)

---

<sup>36</sup> Bundesweiter Summenschlüssel.

- \*003\*\* Diebstahl insgesamt von Fahrrädern (einschließlich unbefugter Ingebrauchnahme)
- \*007\*\* Diebstahl insgesamt von/aus Automaten
- 6230\*\* Landfriedensbruch §§ 125, 125a StGB
- 6741\*\* Sachbeschädigung an Kraftfahrzeugen
- 6743\*\* sonstige Sachbeschädigung auf Straßen, Wegen oder Plätzen

**899100      *Straßenraub*<sup>37</sup>**

- 213\*\*\* Raub, räuberische Erpressung und räuberischer Angriff auf Geld- und Kassenboten
- 214\*\*\* räuberischer Angriff auf Kraftfahrer § 316a StGB
- 2160\*\* Handtaschenraub
- 2170\*\* sonstige Raubüberfälle auf Straßen, Wegen oder Plätzen
- 233300      Erpresserischer Menschenraub i.V.m. Raubüberfall auf Geld- und Werttransporte
- 234300      Geiselnahme i.V.m. Raubüberfall auf Geld- und Werttransporte

**899200      *Straßendiebstahl*<sup>37</sup>**

- \*50\*\*\*      Diebstahl insgesamt an/aus Kraftfahrzeugen
- \*90\*\*\*      Taschendiebstahl insgesamt
- \*001\*\* Diebstahl insgesamt von Kraftwagen (einschließlich unbefugter Ingebrauchnahme)
- \*002\*\*      Diebstahl insgesamt von Mopeds und Krafträdern (einschließlich unbefugter Ingebrauchnahme)
- \*003\*\*      Diebstahl insgesamt von Fahrrädern (einschließlich unbefugter Ingebrauchnahme)
- \*007\*\* Diebstahl insgesamt von/aus Automaten

**899500      *Sachbeschädigung durch Graffiti insgesamt*<sup>38</sup>**

- 674011      Sachbeschädigung durch Graffiti ohne Schlüssel 674111 u. 674311
- 674021      Gemeenschädliche Sachbeschädigung durch Graffiti ohne Schlüssel 674321
- 674111      Sachbeschädigung durch Graffiti an Kfz
- 674311      Sonstige Sachbeschädigung durch Graffiti auf Straßen, Wegen oder Plätzen
- 674321      Gemeenschädliche Sachbeschädigung durch Graffiti auf Straßen, Wegen oder Plätzen

---

<sup>37</sup> Hamburger Summenschlüssel.

<sup>38</sup> Bundesweiter Summenschlüssel.

### 6.1.3 Straftatenkatalog der PKS 2021

Änderungen	De- likt	Bedeutungstext	Gesetz	Schaden	Opfer	Geltung des Schlüssels: "Nur Ausgabe" "Erfassung u. Ausg."
	-----	Straftaten insgesamt				Nur Ausgabe
	000000	Straftaten gegen das Leben				Nur Ausgabe
	010000	Mord § 211 StGB				Nur Ausgabe
	010079	Sonstiger Mord	§ 211 StGB	N	J	Erfassung
	011000	Mord im Zusammenhang mit Raubdelikten	§ 211 StGB	J	J	Erfassung
	012000	Mord im Zusammenhang mit Sexualdelikten	§ 211 StGB	N	J	Erfassung
	020000	Totschlag und Tötung auf Verlangen §§ 212, 213, 216 StGB				Nur Ausgabe
	020010	Totschlag § 212 StGB	§ 212 StGB	N	J	Erfassung
	020020	Minderschwerer Totschlag § 213 StGB	§ 213 StGB	N	J	Erfassung
	020030	Tötung auf Verlangen § 216 StGB	§ 216 StGB	N	J	Erfassung
	030000	Fahrlässige Tötung (nicht i.V.m. VU; ohne §§ 309, 312, 319 StGB)	§ 222 StGB	N	J	Erfassung
	040000	Abbruch der Schwangerschaft §§ 218, 218b, 218c, 219a, 219b StGB				Nur Ausgabe
	040010	Schwangerschaftsabbruch § 218 StGB	§ 218 StGB	N	N	Erfassung
	040020	Schwangerschaftsabbruch ohne ärztliche Feststellung, unrichtige ärztliche Feststellung § 218b StGB	§ 218b StGB	N	N	Erfassung
	040030	Ärztliche Pflichtverletzung § 218c StGB	§ 218c StGB	N	N	Erfassung
	040040	Werbung für den Abbruch der Schwangerschaft § 219a StGB	§ 219a StGB	N	N	Erfassung
	040050	Inverkehrbringen von Mitteln Schwangerschaftsabbruch § 219b StGB	§ 219b StGB	N	N	Erfassung
	050000	Geschäftsmäßige Förderung der Selbsttötung § 217 StGB	§ 217 StGB	N	N	Erfassung
	100000	Straftaten gegen die sexuelle Selbstbestimmung insgesamt				Nur Ausgabe
	110000	Straftaten gegen die sexuelle Selbstbestimmung §§ 174, 174a, 174b, 174c, 177, 178, 184i, 184j StGB				Nur Ausgabe
	111000	Vergewaltigung, sexuelle Nötigung und sexueller Übergriff im besonders schweren Fall einschl. mit Todesfolge §§ 177, 178 StGB				Nur Ausgabe
	111700	Vergewaltigung § 177 Abs. 6, 7, 8 StGB				Nur Ausgabe
	111710	Vergewaltigung § 177 Abs. 6 Nr. 1, 2 StGB (ohne Schlüssel 111730)	§ 177 Abs. 6 Nr. 1, 2 StGB	N	J	Erfassung
	111720	Vergewaltigung im bes. schweren Fall § 177 Abs. 6 Nr. 1, 2 i.V.m. Abs. 7, 8 StGB	§ 177 Abs. 6 Nr. 1, 2 i.V.m. Abs. 7, 8 StGB	N	J	Erfassung
	111730	Vergewaltigung von widerstandsunfähigen Personen (§ 177 Abs. 2 Nr. 1, Abs. 4) gem. § 177 Abs. 6 Nr. 1, 2 StGB	(§ 177 Abs. 2 Nr. 1, Abs. 4) gem. § 177 Abs. 6 Nr. 1, 2 StGB	N	J	Erfassung
	111800	Sexueller Übergriff und sexuelle Nötigung im bes. schweren Fall § 177 Abs. 1, 2, 4, 5 i.V.m. Abs. 6 Nr. 2, 7, 8 StGB				Nur Ausgabe
	111810	Sexueller Übergriff im bes. schweren Fall § 177 Abs. 1, 2 (ohne Nr. 1) i.V.m. Abs. 6 Nr. 2, Abs. 7, 8 StGB	§ 177 Abs. 1, 2 (ohne Nr. 1) i.V.m. Abs. 6 Nr. 2, Abs. 7, 8 StGB	N	J	Erfassung
	111820	Sexuelle Nötigung im bes. schweren Fall § 177 Abs. 5 i.V.m. Abs. 6 Nr. 2, Abs. 7, 8 StGB	§ 177 Abs. 5 i.V.m. Abs. 6 Nr. 2, Abs. 7, 8 StGB	N	J	Erfassung
	111830	Sex. Übergriff an widerstandsunf. Personen im bes. schweren Fall, § 177 Abs. 2 Nr. 1, Abs. 4 i.V.m. Abs. 6 Nr. 2, Abs. 7, 8 StGB	§ 177 (2) Nr. 1, (4) i.V.m. (6) Nr. 2, (7), (8) StGB	N	J	Erfassung
	111900	Sexueller Übergriff, sexuelle Nötigung und Vergewaltigung mit Todesfolge § 178 StGB	§ 178 StGB	N	J	Erfassung
	112100	Sexueller Übergriff und sexuelle Nötigung § 177 Abs. 1, 2, 4, 5, 9 StGB				Nur Ausgabe
	112110	Sexueller Übergriff § 177 Abs. 1, 2 (ohne Nr. 1), 9 StGB	§ 177 Abs. 1, 2 (o. Nr. 1), 9 StGB	N	J	Erfassung
	112120	Sexuelle Nötigung § 177 Abs. 5, 9 StGB	§ 177 Abs. 5, 9 StGB	N	J	Erfassung
	112130	Sexueller Übergriff an widerstandsunfähigen Personen § 177 Abs. 2 Nr. 1, Abs. 4, 9 StGB	§ 177 Abs. 2 Nr. 1, Abs. 4, 9 StGB	N	J	Erfassung



Anderungen	De- likt	Bedeutungstext	Gesetz	Schaden	Opfer	Geltung des Schlüssels: "Nur Ausgabe" "Erfassung u. Ausg."
	113000	Sexueller Missbrauch von Schutzbefohlenen pp. unter Ausnutzung einer Amtsstellung oder eines Vertrauensverhältnisses §§ 174, 174a-c StGB				Nur Ausgabe
	113010	Sexueller Missbrauch von Schutzbefohlenen ab 14 Jahren § 174 StGB	§ 174 StGB	N	J	Erfassung
	113020	Sexueller Missbrauch von Gefangenen/Verwahrten usw. ab 14 Jahren § 174a StGB	§ 174a StGB	N	J	Erfassung
	113030	Sexueller Missbrauch - Ausnutzung einer Amtsstellung zum Nachteil von Personen ab 14 Jahren § 174b StGB	§ 174b StGB	N	J	Erfassung
	113040	Sexueller Missbrauch - Ausnutzung eines Beratungs-/Behandlungs-/Betreuungsverhältnisses zum Nachteil von Personen ab 14 Jahren § 174c StGB	§ 174c StGB	N	J	Erfassung
	114000	Sexuelle Belästigung § 184i StGB	§ 184i StGB	N	J	Erfassung
	115000	Straftaten aus Gruppen § 184j StGB	§ 184j StGB	N	J	Erfassung
	130000	Sexueller Missbrauch §§ 176, 176a, 176b, 182, 183, 183a StGB				Nur Ausgabe
	131000	Sexueller Missbrauch von Kindern §§ 176, 176a, 176b StGB				Nur Ausgabe
	131010	Sexuelle Handlungen § 176 Abs. 5 StGB	§ 176 (5) StGB	N	J	Erfassung
	131100	Sexuelle Handlungen § 176 Abs. 1 und 2 StGB	§ 176 (1), (2) StGB	N	J	Erfassung
	131200	Exhibitionistische/sexuelle Handlungen vor Kindern § 176 Abs. 4 Nr. 1 StGB	§ 176 (4) 1 StGB	N	J	Erfassung
	131300	Sexuelle Handlungen § 176 Abs. 4 Nr. 2 StGB	§ 176 (4) 2 StGB	N	J	Erfassung
	131400	Einwirken auf Kinder § 176 Abs. 4 Nr. 3 und 4 StGB	§ 176 (4) 3, 4 StGB	N	J	Erfassung
	131500	Vollzug des Beischlafs mit einem Kind oder Vornahme einer ähnlichen sexuellen Handlung nach § 176a Abs. 2 Nr. 1 StGB	§ 176a (2) 1 StGB	N	J	Erfassung
	131600	Schwerer sexueller Missbrauch von Kindern zur Herstellung und Verbreitung pornographischer Schriften § 176a Abs. 3 StGB	§ 176a (3) StGB	N	J	Erfassung
	131700	Sonstiger schwerer sexueller Missbrauch von Kindern § 176a StGB	§ 176a (1), (2) 2, 3, (5) StGB	N	J	Erfassung
	131800	Sexueller Missbrauch von Kindern mit Todesfolge § 176b StGB	§ 176b StGB	N	J	Erfassung
	132000	Exhibitionistische Handlungen und Erregung öffentlichen Ärgernisses §§ 183, 183a StGB				Nur Ausgabe
	132010	Exhibitionistische Handlungen § 183 StGB	§ 183 StGB	N	J	Erfassung
	132020	Erregung öffentlichen Ärgernisses § 183a StGB	§ 183a StGB	N	J	Erfassung
	133000	Sexueller Missbrauch von Jugendlichen § 182 StGB				Nur Ausgabe
	133100	Sex. Missbrauch von Jugendlichen gegen Entgelt § 182 (2) StGB	§ 182 (2) StGB	N	J	Erfassung
	133700	sonstiger Sexueller Missbrauch von Jugendlichen § 182 StGB	§ 182 StGB	N	J	Erfassung
Ä	140000	Ausnutzen sexueller Neigung §§ 180, 180a, 181a, 184, 184a, 184b, 184c, 184d, 184e, 184f, 184g, 184k StGB				Nur Ausgabe
	140010	Ausübung der verbotenen Prostitution § 184f StGB	§ 184f StGB	N	N	Erfassung
	140020	Jugendgefährdende Prostitution § 184g StGB	§ 184g StGB	N	N	Erfassung
	141000	Förderung sexueller Handlungen Minderjähriger oder Ausbeuten von Prostituierten §§ 180, 180a StGB				Nur Ausgabe
	141100	Förderung sexueller Handlungen Minderjähriger § 180 StGB				Nur Ausgabe
	141110	Förderung sexueller Handlungen Minderjähriger durch Vermittlung oder gegen Entgelt § 180 Abs. 1 Nr. 1 oder Abs. 2 StGB	§ 180 Abs. 1 Nr. 1 oder Abs. 2 StGB	N	J	Erfassung
	141179	Sonstige Förderung sex. Handlungen Minderjähriger § 180 StGB	§ 180 StGB	N	J	Erfassung
	141200	Ausbeuten von Prostituierten § 180a StGB	§ 180a StGB	N	J	Erfassung
	142000	Zuhälterei § 181a StGB	§ 181a StGB	N	J	Erfassung
	143000	Verbreitung pornographischer Schriften (Erzeugnisse) gemäß §§ 184, 184a, 184b, 184c, 184d, 184e StGB				Nur Ausgabe

Anderungen	De- likt	Bedeutungstext	Gesetz	Schaden	Opfer	Geltung des Schlüssels: "Nur Ausgabe" "Erfassung u. Ausg."
	143010	Sonstige Verbreitung pornographischer Schriften (Erzeugnisse) § 184 StGB	§ 184 (1) 3, 3a, 4, 6, 7, 8, 9 StGB	N	N	Erfassung
	143020	Verbreitung gewalt- oder tierpornographischer Schriften § 184a StGB	§ 184a StGB	N	N	Erfassung
	143030	Zugänglichmachung pornographischer Inhalte mittels Rundfunk oder Telemedien § 184d StGB	§ 184d StGB	N	N	Erfassung
	143040	Veranstaltung und Besuch kinder- und jugendpornographischer Darbietungen § 184e StGB	§ 184e StGB	N	N	Erfassung
	143100	Verbreitung pornographischer Schriften (Erzeugnisse) an Personen unter 18 Jahren § 184 Abs. 1 Nr. 1, 2, 5 StGB	§ 184 (1) 1, 2, 5 StGB	N	N	Erfassung
	143200	Verbreitung, Erwerb, Besitz und Herstellung kinderpornographischer Schriften § 184b StGB				Nur Ausgabe
	143210	Verbreitung, Erwerb, Besitz und Herstellung von Kinderpornographie § 184b Abs. 1 StGB				Nur Ausgabe
	143211	Verbreitung von Kinderpornographie § 184b Abs. 1 Nr. 1 StGB	§ 184b (1) 1 StGB	N	N	Erfassung
	143212	Besitzverschaffung für andere von Kinderpornographie § 184b Absatz 1 Nr. 2 StGB	§ 184b (1) 2 StGB	N	N	Erfassung
	143213	Herstellung auch ohne Verbreitungsabsicht von Kinderpornographie mit tatsächlichem Geschehen § 184b Abs. 1 Nr. 3 StGB	§ 184b (1) 3 StGB	N	N	Erfassung
	143214	Herstellung mit Verbreitungsabsicht von Kinderpornographie § 184b Abs. 1 Nr. 4 StGB	§ 184b (1) 4 StGB	N	N	Erfassung
	143220	Verbreitung und Herstellung von Kinderpornographie gewerbs-/bandenmäßig gemäß § 184b Abs. 2 StGB	§ 184b (2) StGB	N	N	Erfassung
	143230	Besitz oder sich Verschaffen von Kinderpornographie § 184b Abs. 3 StGB	§ 184b (3) StGB	N	N	Erfassung
	143500	Verbreitung, Erwerb, Besitz und Herstellung jugendporonographischer Schriften § 184c StGB				Nur Ausgabe
	143510	Verbreitung, Erwerb, Besitz und Herstellung von Jugendpornographie § 184c Abs. 1 StGB				Nur Ausgabe
	143511	Verbreitung von Jugendpornographie § 184c Abs. 1 Nr. 1 StGB	§ 184c (1) 1 StGB	N	N	Erfassung
	143512	Besitzverschaffung für andere von Jugendpornographie § 184c Absatz 1 Nr. 2 StGB	§ 184c (1) 2 StGB	N	N	Erfassung
	143513	Herstellung auch ohne Verbreitungsabsicht von Jugendpornographie mit tatsächlichem Geschehen § 184c Abs. 1 Nr. 3 StGB	§ 184c (1) 3 StGB	N	N	Erfassung
	143514	Herstellung mit Verbreitungsabsicht von Jugendpornographie § 184c Abs. 1 Nr. 4 StGB	§ 184c (1) 4 StGB	N	N	Erfassung
	143520	Verbreitung und Herstellung von Jugendpornographie gewerbs-/bandenmäßig § 184c Abs. 2 StGB	§ 184c (2) StGB	N	N	Erfassung
	143530	Besitz oder sich Verschaffen von Jugendpornographie § 184c Abs. 3 StGB	§ 184c (3) StGB	N	N	Erfassung
N	145000	Verletzung des Intimbereichs durch Bildaufnahmen § 184k StGB	§ 184k StGB	N	J	Erfassung
	200000	Rohheitsdelikte und Straftaten gegen die persönliche Freiheit				Nur Ausgabe
	210000	Raub, räuberische Erpressung und räuberischer Angriff auf Kraftfahrer §§ 249-252, 255, 316a StGB				Nur Ausgabe
	210010	Sonstiger Raub § 249 StGB	§ 249 StGB	J	J	Erfassung
	210020	Sonstiger schwerer Raub § 250 StGB	§ 250 StGB	J	J	Erfassung
	210030	Sonstiger Raub mit Todesfolge § 251 StGB	§ 251 StGB	J	J	Erfassung
	210040	Räuberischer Diebstahl § 252 StGB	§ 252 StGB	J	J	Erfassung
	210050	Sonstige räuberische Erpressung § 255 StGB	§ 255 StGB	J	J	Erfassung
	211000	Raub, räuberische Erpressung auf Geldinstitute, Postfilialen und -agenturen				Nur Ausgabe
	211100	Raubüberfälle auf Geldinstitute (Banken/Sparkassen)				Nur Ausgabe
	211110	Raub auf Geldinstitute (Banken/Sparkassen) § 249 StGB	§ 249 StGB	J	J	Erfassung
	211120	Schwerer Raub auf Geldinstitute (Banken/Sparkassen) § 250 StGB	§ 250 StGB	J	J	Erfassung

Anderungen	De- likt	Bedeutungstext	Gesetz	Schaden	Opfer	Geltung des Schlüssels: "Nur Ausgabe" "Erfassung u. Ausg."
	<b>211130</b>	Raub mit Todesfolge auf Geldinstitute (Banken/Sparkassen) § 251 StGB	§ 251 StGB	J	J	Erfassung
	<b>211150</b>	Räuberische Erpressung gegen Geldinstitute (Banken/Sparkassen) § 255 StGB	§ 255 StGB	J	J	Erfassung
	<b>211200</b>	Raub auf Postfilialen und -agenturen				Nur Ausgabe
	<b>211210</b>	Raub auf Postfilialen und -agenturen § 249 StGB	§ 249 StGB	J	J	Erfassung
	<b>211220</b>	Schwerer Raub auf Postfilialen und -agenturen § 250 StGB	§ 250 StGB	J	J	Erfassung
	<b>211230</b>	Raub mit Todesfolge auf Postfilialen und -agenturen § 251 StGB	§ 251 StGB	J	J	Erfassung
	<b>211250</b>	Räuberische Erpressung gegen Postfilialen und -agenturen § 255 StGB	§ 255 StGB	J	J	Erfassung
	<b>212000</b>	Raubüberfälle auf sonstige Kassenräume und Geschäfte				Nur Ausgabe
	<b>212010</b>	Raub auf sonstige Kassenräume oder Geschäfte § 249 StGB	§ 249 StGB	J	J	Erfassung
	<b>212020</b>	Schwerer Raub auf sonstige Kassenräume oder Geschäfte § 250 StGB	§ 250 StGB	J	J	Erfassung
	<b>212030</b>	Raub mit Todesfolge auf sonstige Kassenräume oder Geschäfte § 251 StGB	§ 251 StGB	J	J	Erfassung
	<b>212050</b>	Räuberische Erpressung gegen sonstige Kassenräume oder Geschäfte § 255 StGB	§ 255 StGB	J	J	Erfassung
	<b>212100</b>	Raubüberfälle auf Spielhallen				Nur Ausgabe
	<b>212110</b>	Raub auf Spielhallen § 249 StGB	§ 249 StGB	J	J	Erfassung
	<b>212120</b>	Schwerer Raub auf Spielhallen § 250 StGB	§ 250 StGB	J	J	Erfassung
	<b>212130</b>	Raub mit Todesfolge auf Spielhallen § 251 StGB	§ 251 StGB	J	J	Erfassung
	<b>212150</b>	Räuberische Erpressung gegen Spielhallen § 255 StGB	§ 255 StGB	J	J	Erfassung
	<b>212200</b>	Raubüberfälle auf Tankstellen				Nur Ausgabe
	<b>212210</b>	Raub auf Tankstellen § 249 StGB	§ 249 StGB	J	J	Erfassung
	<b>212220</b>	Schwerer Raub auf Tankstellen § 250 StGB	§ 250 StGB	J	J	Erfassung
	<b>212230</b>	Raub mit Todesfolge auf Tankstellen § 251 StGB	§ 251 StGB	J	J	Erfassung
	<b>212250</b>	Räuberische Erpressung gegen Tankstellen § 255 StGB	§ 255 StGB	J	J	Erfassung
	<b>213000</b>	Raubüberfälle auf Geld- und Werttransporte				Nur Ausgabe
	<b>213100</b>	Raubüberfälle auf Geld- und Kassenboten				Nur Ausgabe
	<b>213110</b>	Raub auf Geld- und Kassenboten § 249 StGB	§ 249 StGB	J	J	Erfassung
	<b>213120</b>	Schwerer Raub auf Geld- und Kassenboten § 250 StGB	§ 250 StGB	J	J	Erfassung
	<b>213130</b>	Raub mit Todesfolge auf Geld- und Kassenboten § 251 StGB	§ 251 StGB	J	J	Erfassung
	<b>213150</b>	Räuberische Erpressung gegen Geld- und Kassenboten § 255 StGB	§ 255 StGB	J	J	Erfassung
	<b>213200</b>	Raubüberfälle auf Spezialgeldtransportfahrzeuge				Nur Ausgabe
	<b>213210</b>	Raub auf Spezialgeldtransportfahrzeuge § 249 StGB	§ 249 StGB	J	J	Erfassung
	<b>213220</b>	Schwerer Raub auf Spezialgeldtransportfahrzeuge § 250 StGB	§ 250 StGB	J	J	Erfassung
	<b>213230</b>	Raub mit Todesfolge auf Spezialgeldtransportfahrzeuge § 251 StGB	§ 251 StGB	J	J	Erfassung
	<b>213250</b>	Räuberische Erpressung gegen Spezialgeldtransportfahrzeuge § 255 StGB	§ 255 StGB	J	J	Erfassung
	<b>214000</b>	Räuberischer Angriff auf Kraftfahrer § 316a StGB				Nur Ausgabe
	<b>214079</b>	Räuberischer Angriff auf sonstige Kraftfahrer	§ 316a StGB	J	J	Erfassung
	<b>214100</b>	Beraubung von Taxifahrern	§ 316a StGB	J	J	Erfassung
	<b>216000</b>	Handtaschenraub				Nur Ausgabe
	<b>216010</b>	Handtaschenraub gemäß § 249 StGB	§ 249 StGB	J	J	Erfassung
	<b>216020</b>	Handtaschenraub gemäß § 250 StGB	§ 250 StGB	J	J	Erfassung
	<b>216030</b>	Handtaschenraub mit Todesfolge § 251 StGB	§ 251 StGB	J	J	Erfassung
	<b>216050</b>	Räuberische Erpressung bei Handtaschenraub § 255 StGB	§ 255 StGB	J	J	Erfassung
	<b>217000</b>	Sonstige Raubüberfälle auf Straßen, Wegen oder Plätzen				Nur Ausgabe

Anderungen	De- likt	Bedeutungstext	Gesetz	Schaden	Opfer	Geltung des Schlüssels:
						"Nur Ausgabe" "Erfassung u. Ausg."
	<b>217010</b>	Sonstiger Raub auf Straßen, Wegen oder Plätzen § 249 StGB	§ 249 StGB	J	J	Erfassung
	<b>217020</b>	Sonstiger schwerer Raub auf Straßen, Wegen oder Plätzen § 250 StGB	§ 250 StGB	J	J	Erfassung
	<b>217030</b>	Sonstiger Raub mit Todesfolge auf Straßen, Wegen oder Plätzen § 251 StGB	§ 251 StGB	J	J	Erfassung
	<b>217050</b>	Sonstige räuberische Erpressung auf Straßen, Wegen oder Plätzen § 255 StGB	§ 255 StGB	J	J	Erfassung
	<b>218000</b>	Raub zur Erlangung von Betäubungsmitteln				Nur Ausgabe
	<b>218010</b>	Raub zur Erlangung von Betäubungsmitteln § 249 StGB	§ 249 StGB	J	J	Erfassung
	<b>218020</b>	Schwerer Raub zur Erlangung von Betäubungsmitteln § 250 StGB	§ 250 StGB	J	J	Erfassung
	<b>218030</b>	Raub mit Todesfolge zur Erlangung von Betäubungsmitteln § 251 StGB	§ 251 StGB	J	J	Erfassung
	<b>218050</b>	Räuberische Erpressung zur Erlangung von Betäubungsmitteln § 255 StGB	§ 255 StGB	J	J	Erfassung
	<b>219000</b>	Raubüberfälle in Wohnungen				Nur Ausgabe
	<b>219010</b>	Raub in Wohnungen § 249 StGB	§ 249 StGB	J	J	Erfassung
	<b>219020</b>	Schwerer Raub in Wohnungen § 250 StGB	§ 250 StGB	J	J	Erfassung
	<b>219030</b>	Raub mit Todesfolge in Wohnungen § 251 StGB	§ 251 StGB	J	J	Erfassung
	<b>219050</b>	Räuberische Erpressung in Wohnungen § 255 StGB	§ 255 StGB	J	J	Erfassung
	<b>220000</b>	Körperverletzung §§ 223-227, 229, 231 StGB				Nur Ausgabe
	<b>221000</b>	Körperverletzung mit Todesfolge §§ 227, 231 StGB				Nur Ausgabe
	<b>221010</b>	Körperverletzung mit Todesfolge § 227 StGB	§ 227 StGB	N	J	Erfassung
	<b>221020</b>	Beteiligung an einer Schlägerei mit Todesfolge § 231 StGB	§ 231 StGB	N	J	Erfassung
	<b>222000</b>	Gefährliche und schwere Körperverletzung, Verstümmelung weiblicher Genitalien §§ 224, 226, 226a, 231 StGB				Nur Ausgabe
	<b>222010</b>	Sonstige Tatörtlichkeit bei gefährlicher Körperverletzung § 224 StGB	§ 224 StGB	N	J	Erfassung
	<b>222020</b>	Sonstige Tatörtlichkeit bei schwerer Körperverletzung § 226 StGB	§ 226 StGB	N	J	Erfassung
	<b>222030</b>	Sonstige Tatörtlichkeit bei Beteiligung an einer Schlägerei ohne Todesfolge § 231 StGB	§ 231 StGB	N	J	Erfassung
	<b>222040</b>	Verstümmelung weiblicher Genitalien § 226a StGB	§ 226a StGB	N	J	Erfassung
	<b>222100</b>	Gefährliche und schwere Körperverletzung auf Straßen, Wegen oder Plätzen				Nur Ausgabe
	<b>222110</b>	Gefährliche Körperverletzung gemäß § 224 StGB auf Straßen, Wegen oder Plätzen	§ 224 StGB	N	J	Erfassung
	<b>222120</b>	Schwere Körperverletzung auf Straßen, Wegen oder Plätzen § 226 StGB	§ 226 StGB	N	J	Erfassung
	<b>222130</b>	Beteiligung an einer Schlägerei ohne Todesfolge auf Straßen, Wegen oder Plätzen § 231 StGB	§ 231 StGB	N	J	Erfassung
	<b>223000</b>	Misshandlung von Schutzbefohlenen § 225 StGB				Nur Ausgabe
	<b>223001</b>	Misshandlung Schutzbefohlener ab 14 Jahren § 225 StGB	§ 225 StGB	N	J	Erfassung
	<b>223100</b>	Misshandlung von Kindern § 225 StGB	§ 225 StGB	N	J	Erfassung
	<b>224000</b>	(Vorsätzliche einfache) Körperverletzung § 223 StGB	§ 223 StGB	N	J	Erfassung
	<b>225000</b>	Fahrlässige Körperverletzung § 229 StGB	§ 229 StGB	N	J	Erfassung
	<b>230000</b>	Straftaten gegen die persönliche Freiheit §§ 232-233a, 234, 235, 236, 238, 239-239b, 240, 241, 316c StGB; davon				Nur Ausgabe
	<b>231000</b>	Menschenraub, Entziehung Minderjähriger, Kinderhandel §§ 234, 235, 236 StGB				Nur Ausgabe
	<b>231100</b>	Menschenraub § 234 StGB	§ 234 StGB	N	J	Erfassung
	<b>231200</b>	Entziehung Minderjähriger § 235 StGB				Nur Ausgabe
	<b>231210</b>	Entziehung Minderjähriger gg. Entgelt oder in Bereicherungsabsicht § 235 (4) Nr. 2 StGB	§ 235 (4) Nr. 2 StGB	N	J	Erfassung
	<b>231279</b>	Sonstige Entziehung Minderjähriger § 235 StGB	§ 235 StGB	N	J	Erfassung
	<b>231300</b>	Kinderhandel § 236 StGB	§ 236 StGB	N	J	Erfassung

Anderungen	De- likt	Bedeutungstext	Gesetz	Schaden	Opfer	Geltung des Schlüssels: "Nur Ausgabe" "Erfassung u. Ausg."
	232000	Nachstellung (Stalking), Freiheitsberaubung, Nötigung, Bedrohung §§ 238, 239, 240, 241 StGB				Nur Ausgabe
	232100	Freiheitsberaubung § 239 StGB	§ 239 StGB	N	J	Erfassung
	232200	Nötigung § 240 StGB				Nur Ausgabe
	232201	Nötigung im Straßenverkehr g§ 240 Abs. 1 StGB	§ 240 (1) StGB	N	J	Erfassung
	232279	Sonstige Nötigung § 240 Abs. 1 und 4 StGB	§ 240 (1) (4) StGB	N	J	Erfassung
	232300	Bedrohung § 241 StGB	§ 241 StGB	N	J	Erfassung
	232400	Nachstellung (Stalking) § 238 StGB				Nur Ausgabe
	232410	Nachstellung (Stalking) § 238, Abs. 1 StGB	§ 238 (1) StGB	N	J	Erfassung
	232420	Nachstellung (Stalking) § 238, Abs. 2 StGB	§ 238 (2) StGB	N	J	Erfassung
	232430	Nachstellung (Stalking) § 238, Abs. 3 StGB	§ 238 (3) StGB	N	J	Erfassung
	232500	Zwangsheirat § 237 StGB	§ 237 StGB	N	J	Erfassung
	233000	Erpresserischer Menschenraub § 239a StGB				Nur Ausgabe
	233079	Sonstiger erpresserischer Menschenraub	§ 239a StGB	J	J	Erfassung
	233100	Erpresserischer Menschenraub i.V.m. Raubüberfall auf Geldinstitute, Postfilialen und -agenturen	§ 239a StGB	J	J	Erfassung
	233200	Erpresserischer Menschenraub i.V.m. Raubüberfall auf sonstige Kassenräume und Geschäfte	§ 239a StGB	J	J	Erfassung
	233300	Erpresserischer Menschenraub i.V.m. Raubüberfall auf Geld- und Werttransporte	§ 239a StGB	J	J	Erfassung
	234000	Geiselnahme § 239b StGB				Nur Ausgabe
	234079	Sonstige Geiselnahme	§ 239b StGB	J	J	Erfassung
	234100	Geiselnahme i.V.m. Raubüberfall auf Geldinstitute, Postfilialen und -agenturen	§ 239b StGB	J	J	Erfassung
	234200	Geiselnahme i.V.m. Raubüberfall auf sonstige Kassenräume und Geschäfte	§ 239b StGB	J	J	Erfassung
	234300	Geiselnahme i.V.m. Raubüberfall auf Geld- und Werttransporte	§ 239b StGB	J	J	Erfassung
	235000	Angriff auf den Luft- und Seeverkehr § 316c StGB	§ 316c StGB	N	N	Erfassung
	239000	Menschenhandel, Zwangsprostitution, Zwangsarbeit, Ausbeutung der Arbeitskraft und Ausbeutung unter Ausnutzung einer Freiheitsberaubung §§ 232, 232a, 232b, 233, 233a StGB				Nur Ausgabe
	239100	Menschenhandel § 232 StGB				Nur Ausgabe
	239110	Handel zum Zweck der Ausbeutung bei Ausübung der Prostitution, der Vornahme sex. Handlungen § 232 (1) Nr. 1a; (2); (3) Nr. 1 bis 3; (4) in Bezug auf (1) Nr. 1a StGB	§ 232 (1) 1a, (2), (3), (4) StGB	N	J	Erfassung
	239120	Handel zum Zweck der Ausbeutung durch eine Beschäftigung § 232 (1) Nr. 1b; (2); (3) Nr. 1 bis 3; (4) in Bezug auf (1) Nr. 1b StGB	§ 232 (1) 1b, (2), (3), (4) StGB	N	J	Erfassung
	239130	Handel zum Zweck der Ausbeutung bei der Ausübung der Bettelerei § 232 (1) Nr. 1c; (2), (3) Nr. 1 bis 3; (4) in Bezug auf (1) Nr. 1c StGB	§ 232 (1) 1c, (2), (3), (4) StGB	N	J	Erfassung
	239140	Handel zum Zweck der Ausbeutung bei der Begehung von mit Strafe bedrohten Handlungen § 232 (1) Nr. 1d; (2); (3) Nr. 1 bis 3; (4) in Bezug auf (1) Nr. 1d StGB	§ 232 (1) 1d, (2), (3), (4) StGB	N	J	Erfassung
	239150	Handel zum Zweck des Haltens einer Person in Sklaverei, Leibeigenschaft Schuldnechtschaft o.ä. § 232 (1) Nr. 2; (2); (3) Nr. 1 bis 3; (4) in Bezug auf (1) Nr. 2 StGB	§ 232 (1) 2, (2), (3) 1-3, (4) StGB	N	J	Erfassung
	239160	Handel zum Zweck der rechtswidrigen Organentnahme § 232 (1) Nr. 3; (2); (3) Nr. 1 bis 3; (4) in Bezug auf (1) Nr. 3 StGB	§ 232 (1) 3, (2), (3) 1-3, (4) StGB	N	J	Erfassung
	239200	Zwangsprostitution § 232a StGB				Nur Ausgabe
	239210	Veranlassen zur Aufnahme oder Fortsetzung der Prostitution oder zu sexuellen Handlungen, durch die eine Person ausgebeutet wird § 232a Abs. 1 bis 5 StGB	§ 232a (1-5) StGB	N	J	Erfassung

Anderungen	De- likt	Bedeutungstext	Gesetz	Schaden	Opfer	Geltung des Schlüssels: "Nur Ausgabe" "Erfassung u. Ausg."
	<b>239220</b>	Entgeltliche Inanspruchnahme sexueller Handlungen eines Menschenhandelsopfers unter Ausnutzung der Zwangslage oder Hilflosigkeit § 232a Abs. 6 StGB	§ 232a (6) StGB	N	N	Erfassung
	<b>239300</b>	Zwangsarbeit § 232b StGB				Nur Ausgabe
	<b>239310</b>	Veranlassen zur Aufnahme einer ausbeuterischen Beschäftigung § 232b (1) Nr. 1; (2) in Bezug auf (1), Nr. 1; (3) Nr. 1; (4) Nr. 1 StGB	§ 232b (1) 1, (2), (3) 1, (4) 1 StGB	N	J	Erfassung
	<b>239320</b>	Veranlassen sich in Sklaverei, Leibeigenschaft, Schuldknechtschaft o.ä. zu begeben § 232b (1) Nr. 2; (2) in Bezug auf (1), Nr. 2; (3) Nr. 2; (4)Nr. 2 StGB	§ 232b (1) 2, (2), (3) 2, (4) 2 StGB	N	J	Erfassung
	<b>239330</b>	Veranlassen zur Aufnahme oder Fortsetzung der Bettellei, durch die die Person ausgebeutet wird § 232b (1) Nr. 3; (2) in Bezug auf (1) Nr. 3; (3) Nr. 3; (4) Nr. 3 StGB	§ 232b (1) 3, (2), (3) 3, (4) 3 StGB	N	J	Erfassung
	<b>239400</b>	Ausbeutung der Arbeitskraft § 233 StGB				Nur Ausgabe
	<b>239410</b>	Ausbeutung durch eine Beschäftigung § 233 (1) Nr. 1; (2); (3) in Fällen von (1) Nr. 1; (4); (5) in Bezug auf (1) Nr. 1 StGB	§ 233 (1) 1, (2), (3), (4), (5) StGB	N	J	Erfassung
	<b>239420</b>	Ausbeutung bei der Ausübung der Bettellei § 233 (1) Nr. 2; (2); (3) in Fällen von (1) Nr. 2; (4) in Bezug auf (1), Nr. 2 StGB	§ 233 (1) 2, (2), (3), (4) StGB	N	J	Erfassung
	<b>239430</b>	Ausbeutung bei der Begehung von mit Strafe bedrohten Handlungen § 233 (1) Nr. 3; (2); (3) in Fällen von (1) Nr. 3; (4) in Bezug auf (1) Nr. 3 StGB	§ 233 (1) 3, (2), (3), (4) StGB	N	J	Erfassung
	<b>239500</b>	Ausbeutung unter Ausnutzung einer Freiheitsberaubung § 233a StGB				Nur Ausgabe
	<b>239510</b>	Ausbeutung bei Ausübung der Prostitution § 233a (1) Nr. 1; (2),(3);(4) in Bezug auf (1) Nr. 1 StGB	§ 233a (1) 1, (2), (3), (4) StGB	N	J	Erfassung
	<b>239520</b>	Ausbeutung durch eine Beschäftigung nach § 232 (1) Satz 2 StGB (gem. § 233a (1) Nr. 2; (2); (3); (4) in Bezug auf (1) Nr. 2 StGB)	§ 233a (1) 2, (2), (3), (4) StGB	N	J	Erfassung
	<b>239530</b>	Ausbeutung bei der Ausübung der Bettellei § 233a (1), Nr. 3; (2); (3); (4) in Bezug auf (1) Nr. 3 StGB	§ 233a (1) 3, (2), (3), (4) StGB	N	J	Erfassung
	<b>239540</b>	Ausbeutung bei der Begehung von mit Strafe bedrohten Handlungen § 233a (1) Nr. 4; (2); (3); (4) in Bezug auf (1) Nr. 4 StGB	§ 233a (1) 4, (2), (3), (4) StGB	N	J	Erfassung
	<b>300000</b>	Sonstiger einfacher Diebstahl §§ 242, 247, 248a-c StGB				Nur Ausgabe
	<b>300010</b>	Sonstiger Diebstahl ohne erschwerende Umstände	§ 242, 247, 248a StGB	J	N	Erfassung
	<b>300040</b>	Unbefugter Gebrauch eines sonstigen Fahrzeuges	§ 248b StGB	J	N	Erfassung
	<b>300050</b>	Entziehung elektrischer Energie	§ 248c StGB	J	N	Erfassung
	<b>300100</b>	Sonstiger einfacher Diebstahl von Kraftwagen einschl. unbefugter Ingebrauchnahme				Nur Ausgabe
	<b>300110</b>	Sonstiger Diebstahl von Kraftwagen ohne erschwerende Umstände	§§ 242; 247	J	N	Erfassung
	<b>300140</b>	Sonstiger unbefugter Gebrauch von Kraftwagen	§ 248b StGB	J	N	Erfassung
	<b>300200</b>	Sonstiger einfacher Diebstahl von Mopeds und Krafträdern einschl. unbefugter Ingebrauchnahme				Nur Ausgabe
	<b>300210</b>	Sonstiger Diebstahl von Mopeds und Krafträdern ohne erschwerende Umstände	§§ 242; 247	J	N	Erfassung
	<b>300240</b>	Sonstiger unbefugter Gebrauch von Mopeds und Krafträdern	§ 248b StGB	J	N	Erfassung
	<b>300300</b>	Sonstiger einfacher Diebstahl von Fahrrädern einschl. unbefugter Ingebrauchnahme				Nur Ausgabe
	<b>300310</b>	Sonstiger Diebstahl von Fahrrädern ohne erschwerende Umstände	§§ 242; 247; 248a	J	N	Erfassung
	<b>300340</b>	Sonstiger unbefugter Gebrauch von Fahrrädern	§ 248b StGB	J	N	Erfassung
	<b>300400</b>	Diebstahl von Schusswaffen	§§ 242; 247	J	N	Erfassung
	<b>300500</b>	Diebstahl von unbaren Zahlungsmitteln	§§ 242; 247	J	N	Erfassung
	<b>300700</b>	Diebstahl von/aus Automaten	§§ 242; 247; 248a	J	N	Erfassung
	<b>300800</b>	Diebstahl von Antiquitäten, Kunst- und sakralen Gegenständen	§§ 242; 247	J	N	Erfassung



Anderungen	De- likt	Bedeutungstext	Gesetz	Schaden	Opfer	Geltung des Schlüssels: "Nur Ausgabe" "Erfassung u. Ausg."
	<b>305000</b>	Diebstahl Sonstiges Gut in/aus Banken, Sparkassen, Postfilialen und -agenturen und dgl.	§§ 242; 248a	J	N	Erfassung
	<b>305500</b>	Diebstahl von unbaren Zahlungsmitteln in/aus Banken, Sparkassen, Postfilialen und -agenturen und dgl.	§§ 242; 247	J	N	Erfassung
	<b>310000</b>	Diebstahl Sonstiges Gut in/aus Dienst-, Büro-, Fabrikations-, Werkstatt- und Lagerräumen	§§ 242; 247; 248a	J	N	Erfassung
	<b>310100</b>	Diebstahl von Kraftwagen in/aus Dienst-, Büro-, Fabrikations-, Werkstatt- und Lagerräumen	§§ 242; 247	J	N	Erfassung
	<b>310200</b>	Diebstahl von Mopeds und Krafträdern in/aus Dienst-, Büro-, Fabrikations-, Werkstatt- und Lagerräumen	§§ 242; 247	J	N	Erfassung
	<b>310300</b>	Diebstahl von Fahrrädern in/aus Dienst-, Büro-, Fabrikations-, Werkstatt- und Lagerräumen	§§ 242; 247; 248a	J	N	Erfassung
	<b>310400</b>	Diebstahl von Schusswaffen in/aus Dienst-, Büro-, Fabrikations-, Werkstatt- und Lagerräumen	§§ 242; 247	J	N	Erfassung
	<b>310500</b>	Diebstahl von unbaren Zahlungsmitteln in/aus Dienst-, Büro-, Fabrikations-, Werkstatt- und Lagerräumen	§§ 242; 247	J	N	Erfassung
	<b>310700</b>	Diebstahl von/aus Automaten in/aus Dienst-, Büro-, Fabrikations-, Werkstatt- und Lagerräumen	§§ 242; 247; 248a	J	N	Erfassung
	<b>310800</b>	Diebstahl von Antiquitäten, Kunst- und sakralen Gegenständen in/aus Dienst-, Büro-, Fabrikations-, Werkstatt- und Lagerräumen	§§ 242; 247	J	N	Erfassung
	<b>315000</b>	Diebstahl Sonstiges Gut in/aus Gaststätten, Kantinen, Hotels und Pensionen	§§ 242; 247; 248a	J	N	Erfassung
	<b>315500</b>	Diebstahl von unbaren Zahlungsmitteln in/aus Gaststätten, Kantinen, Hotels und Pensionen	§§ 242; 247	J	N	Erfassung
	<b>315700</b>	Diebstahl von/aus Automaten in/aus Gaststätten, Kantinen, Hotels und Pensionen	§§ 242; 247; 248a	J	N	Erfassung
	<b>325000</b>	Diebstahl Sonstiges Gut in/aus Kiosken, Warenhäusern, Verkaufsräumen, Selbstbedienungsläden, Schaufenstern und Schaukästen (Ladendiebstahl [326000] ist gesondert zu erfassen)	§§ 242, 247, 248a	J	N	Erfassung
	<b>325300</b>	Diebstahl von Fahrrädern in/aus Kiosken, Warenhäusern, Verkaufsräumen, Selbstbedienungsläden, Schaufenstern und Schaukästen (Ladendiebstahl [326300] ist gesondert zu erfassen)	§§ 242; 248a	J	N	Erfassung
	<b>325500</b>	Diebstahl von unbaren Zahlungsmitteln in/aus Kiosken, Warenhäusern, Verkaufsräumen, Selbstbedienungsläden, Schaufenstern und Schaukästen	§ 242	J	N	Erfassung
	<b>326000</b>	Ladendiebstahl Sonstiges Gut	§§ 242; 248a	J	N	Erfassung
	<b>326300</b>	Ladendiebstahl von Fahrrädern	§§ 242; 248a	J	N	Erfassung
	<b>335000</b>	Diebstahl Sonstiges Gut in/aus Wohnungen	§§ 242; 247; 248a	J	N	Erfassung
	<b>335400</b>	Diebstahl von Schusswaffen in/aus Wohnungen	§§ 242; 247	J	N	Erfassung
	<b>335500</b>	Diebstahl von unbaren Zahlungsmitteln in/aus Wohnungen	§§ 242; 247	J	N	Erfassung
	<b>335800</b>	Diebstahl von Antiquitäten, Kunst- und sakralen Gegenständen in/aus Wohnungen	§§ 242; 247	J	N	Erfassung
	<b>340000</b>	Diebstahl Sonstiges Gut in/aus Boden-, Kellerräumen und Waschküchen	§§ 242; 247; 248a	J	N	Erfassung
	<b>340300</b>	Diebstahl von Fahrrädern in/aus Boden-, Kellerräumen und Waschküchen	§§ 242; 247; 248a	J	N	Erfassung
	<b>345000</b>	Diebstahl Sonstiges Gut in/aus überwiegend unbezogenen Neu- und Rohbauten und Baustellen	§§ 242; 247; 248a	J	N	Erfassung
	<b>345100</b>	Diebstahl von Kraftwagen in/aus überwiegend unbezogenen Neu- und Rohbauten und Baustellen	§§ 242; 247	J	N	Erfassung
	<b>345500</b>	Diebstahl von unbaren Zahlungsmitteln in/aus überwiegend unbezogenen Neu- und Rohbauten und Baustellen	§§ 242; 247	J	N	Erfassung
	<b>350000</b>	Diebstahl Sonstiges Gut an/aus Kraftfahrzeugen	§§ 242; 247; 248a	J	N	Erfassung
	<b>350500</b>	Diebstahl von unbaren Zahlungsmitteln an/aus Kraftfahrzeugen	§§ 242, 247	J	N	Erfassung
	<b>371000</b>	Diebstahl von Betäubungsmitteln aus Apotheken	§§ 242; 247; 248a	J	N	Erfassung
	<b>372000</b>	Diebstahl von Betäubungsmitteln aus Arztpraxen	§§ 242; 247; 248a	J	N	Erfassung
	<b>373000</b>	Diebstahl von Betäubungsmitteln aus Krankenhäusern	§§ 242; 248a	J	N	Erfassung

Anderungen	De- likt	Bedeutungstext	Gesetz	Schaden	Opfer	Geltung des Schlüssels: "Nur Ausgabe" "Erfassung u. Ausg."
	<b>374000</b>	Diebstahl von Betäubungsmitteln bei Herstellern und Großhändlern	§§ 242; 248a	J	N	Erfassung
	<b>375000</b>	Diebstahl von Rezeptformularen zur Erlangung von Betäubungsmitteln	§§ 242; 248a	J	N	Erfassung
	<b>390000</b>	Einfacher Taschendiebstahl sonstiges Gut	§§ 242; 248a	J	N	Erfassung
	<b>390500</b>	Einfacher Taschendiebstahl von unbaren Zahlungsmitteln	§ 242	J	N	Erfassung
	<b>391010</b>	Diebstahl gem. § 242 StGB von Sportschiffen / Booten	§ 242 StGB	J	N	Erfassung
	<b>392010</b>	Diebstahl gem. § 242 StGB von Außenbordmotoren	§ 242 StGB	J	N	Erfassung
	<b>393010</b>	Diebstahl gem. § 242 StGB in/aus Sportschiffen / Booten	§ 242 StGB	J	N	Erfassung
	<b>400000</b>	Sonstiger schwerer Diebstahl §§ 243 - 244a StGB				Nur Ausgabe
	<b>400010</b>	Sonstiger Diebstahl § 243 StGB	§ 243 StGB	J	N	Erfassung
	<b>400020</b>	Sonstiger schwerer Diebstahl (ohne WED) §§ 244 Abs. 1 Nr. 1 und 2, 244a StGB	§§ 244 (1) 1, 2; 244a StGB	J	N	Erfassung
	<b>400100</b>	Schwerer Diebstahl von Kraftwagen				Nur Ausgabe
	<b>400110</b>	Diebstahl von Kraftwagen § 243 StGB	§ 243 StGB	J	N	Erfassung
	<b>400120</b>	Diebstahl von Kraftwagen §§ 244 Abs. 1 Nr. 1 und 2, 244a StGB	§§ 244 (1) 1, 2; 244a StGB	J	N	Erfassung
	<b>400200</b>	Schwerer Diebstahl von Mopeds und Krafträdern				Nur Ausgabe
	<b>400210</b>	Diebstahl von Mopeds und Krafträdern § 243 StGB	§ 243 StGB	J	N	Erfassung
	<b>400220</b>	Diebstahl von Mopeds und Krafträdern §§ 244 Abs. 1 Nr. 1 und 2, 244a StGB	§§ 244 (1) 1, 2; 244a StGB	J	N	Erfassung
	<b>400300</b>	Schwerer Diebstahl von Fahrrädern				Nur Ausgabe
	<b>400310</b>	Diebstahl von Fahrrädern § 243 StGB	§ 243 StGB	J	N	Erfassung
	<b>400320</b>	Diebstahl von Fahrrädern §§ 244 Abs. 1 Nr. 1 und 2, 244a StGB	§§ 244 (1) 1, 2; 244a StGB	J	N	Erfassung
	<b>400400</b>	Schwerer Diebstahl von Schusswaffen				Nur Ausgabe
	<b>400410</b>	Diebstahl von Schusswaffen § 243 StGB	§ 243 StGB	J	N	Erfassung
	<b>400420</b>	Diebstahl von Schusswaffen §§ 244 Abs. 1 Nr. 1 und 2, 244a StGB	§§ 244 (1) 1, 2; 244a StGB	J	N	Erfassung
	<b>400500</b>	Schwerer Diebstahl von unbaren Zahlungsmitteln				Nur Ausgabe
	<b>400510</b>	Diebstahl von unbaren Zahlungsmitteln § 243 StGB	§ 243 StGB	J	N	Erfassung
	<b>400520</b>	Diebstahl von unbaren Zahlungsmitteln §§ 244 Abs. 1 Nr. 1 und 2, 244a StGB	§§ 244 (1) 1, 2; 244a StGB	J	N	Erfassung
	<b>400700</b>	Schwerer Diebstahl von/aus Automaten				Nur Ausgabe
	<b>400710</b>	Diebstahl von/aus Automaten § 243 StGB	§ 243 StGB	J	N	Erfassung
	<b>400720</b>	Diebstahl von/aus Automaten §§ 244 Abs. 1 Nr. 1 und 2, 244a StGB	§§ 244 (1) 1, 2; 244a StGB	J	N	Erfassung
	<b>400800</b>	Schwerer Diebstahl von Antiquitäten, Kunst- und sakralen Gegenständen				Nur Ausgabe
	<b>400810</b>	Diebstahl von Antiquitäten, Kunst- und sakralen Gegenständen § 243 StGB	§ 243 StGB	J	N	Erfassung
	<b>400820</b>	Diebstahl von Antiquitäten, Kunst- und sakralen Gegenständen §§ 244 Abs. 1 Nr. 1 und 2, 244a StGB	§§ 244 (1) 1, 2; 244a StGB	J	N	Erfassung
	<b>405000</b>	Sonstiger - schwerer Diebstahl in/aus Banken, Sparkassen, Postfilialen und -agenturen und dgl.				Nur Ausgabe
	<b>405010</b>	Sonstiger Diebstahl gem. § 243 StGB in/aus Banken, Sparkassen, Poststellen und dgl.	§ 243 StGB	J	N	Erfassung
	<b>405020</b>	Sonstiger Diebstahl gem. §§ 244 Abs. 1 Nr. 1 und 2, 244a StGB in/aus Banken, Sparkassen, Poststellen und dgl.	§§ 244 (1) 1, 2; 244a StGB	J	N	Erfassung
	<b>410000</b>	Sonstiger - besonders schwerer Diebstahl in/aus Dienst-, Büro-, Fabrikations-, Werkstatt- und Lagerräumen				Nur Ausgabe
	<b>410010</b>	Sonstiger Diebstahl gem. § 243 StGB in/aus Büro-, Dienst-, Fabrikations-, Werkstatt- und Lagerräumen	§ 243 StGB	J	N	Erfassung
	<b>410020</b>	Sonstiger Diebstahl gem. §§ 244 Abs. 1 Nr. 1 und 2, 244a StGB in/aus Büro-, Dienst-, Fabrikations-, Werkstatt- und Lagerräumen	§§ 244 (1) 1, 2; 244a StGB	J	N	Erfassung
	<b>410100</b>	- von Kraftwagen				Nur Ausgabe



Änderungen	De- likt	Bedeutungstext	Gesetz	Schaden	Opfer	Geltung des Schlüssels:
						"Nur Ausgabe" "Erfassung u. Ausg."
	<b>410110</b>	Diebstahl gem. § 243 StGB in/aus Büro-, Dienst-, Fabrikations-, Werkstatt- und Lagerräumen von Kraftwagen	§ 243 StGB	J	N	Erfassung
	<b>410120</b>	Diebstahl gem. §§ 244 Abs. 1 Nr. 1 und 2, 244a StGB in/aus Büro-, Dienst-, Fabrikations-, Werkstatt- und Lagerräumen von Kraftwagen	§§ 244 (1) 1, 2; 244a StGB	J	N	Erfassung
	<b>410200</b>	- von Mopeds und Krafträdern				Nur Ausgabe
	<b>410210</b>	Diebstahl gem. § 243 StGB in/aus Büro-, Dienst-, Fabrikations-, Werkstatt- und Lagerräumen von Mopeds und Krafträdern	§ 243 StGB	J	N	Erfassung
	<b>410220</b>	Diebstahl gem. §§ 244 Abs. 1 Nr. 1 und 2, 244a StGB in/aus Büro-, Dienst-, Fabrikations-, Werkstatt- und Lagerräumen von Mopeds und Krafträdern	§§ 244 (1) 1, 2; 244a StGB	J	N	Erfassung
	<b>410300</b>	- von Fahrrädern				Nur Ausgabe
	<b>410310</b>	Diebstahl gem. § 243 StGB in/aus Büro-, Dienst-, Fabrikations-, Werkstatt- und Lagerräumen von Fahrrädern	§ 243 StGB	J	N	Erfassung
	<b>410320</b>	Diebstahl §§ 244 Abs. 1 Nr. 1 und 2, 244a StGB in/aus Büro-, Dienst-, Fabrikations-, Werkstatt- und Lagerräumen von Fahrrädern	§§ 244 (1) 1, 2; 244a StGB	J	N	Erfassung
	<b>410400</b>	- von Schusswaffen				Nur Ausgabe
	<b>410410</b>	Diebstahl gem. § 243 StGB in/aus Büro-, Dienst-, Fabrikations-, Werkstatt- und Lagerräumen von Schusswaffen	§ 243 StGB	J	N	Erfassung
	<b>410420</b>	Diebstahl gem. §§ 244 Abs. 1 Nr. 1 und 2, 244a StGB in/aus Büro-, Dienst-, Fabrikations-, Werkstatt- und Lagerräumen von Schusswaffen	§§ 244 (1) 1, 2; 244a StGB	J	N	Erfassung
	<b>410500</b>	- von unbaren Zahlungsmitteln				Nur Ausgabe
	<b>410510</b>	Diebstahl gem. § 243 StGB in/aus Büro-, Dienst-, Fabrikations-, Werkstatt- und Lagerräumen von unbaren Zahlungsmitteln	§ 243 StGB	J	N	Erfassung
	<b>410520</b>	Diebstahl gem. §§ 244 Abs. 1 Nr. 1 und 2, 244a StGB in/aus Büro-, Dienst-, Fabrikations-, Werkstatt- und Lagerräumen von unbaren Zahlungsmitteln	§§ 244 (1) 1, 2; 244a StGB	J	N	Erfassung
	<b>410700</b>	- von/aus Automaten				Nur Ausgabe
	<b>410710</b>	Diebstahl gem. § 243 StGB in/aus Büro-, Dienst-, Fabrikations-, Werkstatt- und Lagerräumen von/aus Automaten	§ 243 StGB	J	N	Erfassung
	<b>410720</b>	Diebstahl gem. §§ 244 Abs. 1 Nr. 1 und 2, 244a StGB in/aus Büro-, Dienst-, Fabrikations-, Werkstatt- und Lagerräumen von/aus Automaten	§§ 244 (1) 1, 2; 244a StGB	J	N	Erfassung
	<b>410800</b>	- von Antiquitäten, Kunst- und sakralen Gegenständen				Nur Ausgabe
	<b>410810</b>	Diebstahl gem. § 243 StGB in/aus Büro-, Dienst-, Fabrikations-, Werkstatt- und Lagerräumen von Antiquitäten, Kunst- und sakralen Gegenständen	§ 243 StGB	J	N	Erfassung
	<b>410820</b>	Diebstahl gem. § 244 Abs. 1 Nr. 1 und 2, 244a StGB in/aus Büro-, Dienst-, Fabrikations-, Werkstatt- und Lagerräumen von Antiquitäten, Kunst- und sakralen Gegenständen	§§ 244 (1) 1, 2; 244a StGB	J	N	Erfassung
	<b>415000</b>	Sonstiger - besonders schwerer Diebstahl in/aus Gaststätten, Kantinen, Hotels und Pensionen				Nur Ausgabe
	<b>415010</b>	Sonstiger Diebstahl gem. § 243 StGB in/aus Gaststätten, Hotels, Pensionen und Kantinen	§ 243 StGB	J	N	Erfassung
	<b>415020</b>	Sonstiger Diebstahl gem. §§ 244 Abs. 1 Nr. 1 und 2, 244a StGB in/aus Gaststätten, Hotels, Pensionen und Kantinen	§§ 244 (1) 1, 2; 244a StGB	J	N	Erfassung
	<b>415500</b>	- von unbaren Zahlungsmitteln				Nur Ausgabe
	<b>415510</b>	Diebstahl gem. § 243 StGB in/aus Gaststätten, Hotels, Pensionen und Kantinen von unbaren Zahlungsmitteln	§ 243 StGB	J	N	Erfassung
	<b>415520</b>	Diebstahl gem. §§ 244 Abs. 1 Nr. 1 und 2, 244a StGB in/aus Gaststätten, Hotels, Pensionen und Kantinen von unbaren Zahlungsmitteln	§§ 244 (1) 1, 2; 244a StGB	J	N	Erfassung
	<b>415700</b>	- von/aus Automaten				Nur Ausgabe
	<b>415710</b>	Diebstahl gem. § 243 StGB in/aus Gaststätten, Hotels, Pensionen und Kantinen von/aus Automaten	§ 243 StGB	J	N	Erfassung
	<b>415720</b>	Diebstahl gem. §§ 244 Abs. 1 Nr. 1 und 2, 244a StGB in/aus Gaststätten, Hotels, Pensionen und Kantinen von/aus Automaten	§§ 244 (1) 1, 2; 244a StGB	J	N	Erfassung

Anderungen	De- likt	Bedeutungstext	Gesetz	Schaden	Opfer	Geltung des Schlüssels: "Nur Ausgabe" "Erfassung u. Ausg."
	425000	Sonstiger Diebstahl unter erschwerenden Umständen in/aus Kiosken, Warenhäusern, Verkaufsräumen, Selbstbedienungsläden, Schaufenstern und Schaukästen darunter				Nur Ausgabe
	425010	Sonstiger Diebstahl gem. § 243 StGB in/aus Kiosken, Warenhäusern, Verkaufsräumen, Selbstbedienungsläden, Schaufenstern und Schaukästen (Ladendiebstahl [426010] ist gesondert zu erfassen)	§ 243 StGB	J	N	Erfassung
	425020	Sonstiger Diebstahl gem. §§ 244 Abs. 1 Nr. 1 und 2, 244a StGB in/aus Kiosken, Warenhäusern, Verkaufsräumen, Selbstbedienungsläden, Schaufenstern und Schaukästen (Ladendiebstahl [426020] ist gesondert zu erfassen)	§§ 244 (1) 1, 2; 244a StGB	J	N	Erfassung
	425300	- von Fahrrädern				Nur Ausgabe
	425310	Diebstahl gem. § 243 StGB in/aus Kiosken, Warenhäusern, Verkaufsräumen, Selbstbedienungsläden, Schaufenstern und Schaukästen von Fahrrädern (Ladendiebstahl [426010] ist gesondert zu erfassen)	§ 243 StGB	J	N	Erfassung
	425320	Diebstahl gem. §§ 244 Abs. 1 Nr. 1 und 2, 244a StGB in/aus Kiosken, Warenhäusern, Verkaufsräumen, Selbstbedienungsläden, Schaufenstern und Schaukästen von Fahrrädern (Ladendiebstahl [426020] ist gesondert zu erfassen)	§§ 244 (1) 1, 2; 244a StGB	J	N	Erfassung
	425400	- von Schusswaffen				Nur Ausgabe
	425410	Diebstahl gem. § 243 StGB in/aus Kiosken, Warenhäusern, Verkaufsräumen, Selbstbedienungsläden, Schaufenstern und Schaukästen von Schusswaffen (Ladendiebstahl [426010] ist gesondert zu erfassen)	§ 243 StGB	J	N	Erfassung
	425420	Diebstahl gem. §§ 244 Abs. 1 Nr. 1 und 2, 244a StGB in/aus Kiosken, Warenhäusern, Verkaufsräumen, Selbstbedienungsläden, Schaufenstern und Schaukästen von Schusswaffen (Ladendiebstahl [426020] ist gesondert zu erfassen)	§§ 244 (1) 1, 2; 244a StGB	J	N	Erfassung
	425500	- von unbaren Zahlungsmitteln				Nur Ausgabe
	425510	Diebstahl gem. § 243 StGB in/aus Kiosken, Warenhäusern, Verkaufsräumen, Selbstbedienungsläden, Schaufenstern und Schaukästen von unbaren Zahlungsmitteln	§ 243 StGB	J	N	Erfassung
	425520	Diebstahl gem. §§ 244 Abs. 1 Nr. 1 und 2, 244a StGB in/aus Kiosken, Warenhäusern, Verkaufsräumen, Selbstbedienungsläden, Schaufenstern und Schaukästen von unbaren Zahlungsmitteln	§§ 244 (1) 1, 2; 244a StGB	J	N	Erfassung
	426000	Sonstiger - schwerer Diebstahl - Ladendiebstahl				Nur Ausgabe
	426010	Sonstiger Ladendiebstahl § 243 StGB	§ 243 StGB	J	N	Erfassung
	426020	Sonstiger Ladendiebstahl §§ 244 Abs. 1 Nr. 1 und 2, 244a StGB	§§ 244 (1) 1, 2; 244a StGB	J	N	Erfassung
	435000	Sonstiger Wohnungseinbruchdiebstahl (ohne TWE)	§ 244 (1) 3 und (4) StGB	J	N	Erfassung
	435020	Wohnungseinbruchdiebstahl (ohne TWE) bandenmäßig §§ 244 (4), 244a StGB	§§ 244 (4), 244a StGB	J	N	Erfassung
	435400	Wohnungseinbruchdiebstahl von Schusswaffen (ohne TWE)	§ 244 (1) 3 und (4) StGB	J	N	Erfassung
	435500	Wohnungseinbruchdiebstahl von unbaren Zahlungsmitteln (ohne TWE)	§ 244 (1) 3 und (4) StGB	J	N	Erfassung
	435800	Wohnungseinbruchdiebstahl von Antiquitäten, Kunst- und sakralen Gegenständen (ohne TWE)	§ 244 (1) 3 und (4) StGB	J	N	Erfassung
	436000	Sonstiger Wohnungseinbruchdiebstahl am Tage (TWE)	§ 244 (1) 3 und (4) StGB	J	N	Erfassung
	436020	Tageswohnungseinbruchdiebstahl bandenmäßig §§ 244 (4), 244 a StGB	§§ 244 (4), 244a StGB	J	N	Erfassung
	436400	Wohnungseinbruchdiebstahl am Tage (TWE) von Schusswaffen	§ 244 (1) 3 und (4) StGB	J	N	Erfassung
	436500	Wohnungseinbruchdiebstahl am Tage (TWE) von unbaren Zahlungsmitteln	§ 244 (1) 3 und (4) StGB	J	N	Erfassung
	436800	Wohnungseinbruchdiebstahl am Tage (TWE) von Antiquitäten, Kunst- und sakralen Gegenständen	§ 244 (1) 3 und (4) StGB	J	N	Erfassung
	440000	Sonstiger - schwerer Diebstahl in/aus Boden-, Kellerräumen, Waschküchen				Nur Ausgabe

Anderungen	De- likt	Bedeutungstext	Gesetz	Schaden	Opfer	Geltung des Schlüssels: "Nur Ausgabe" "Erfassung u. Ausg."
	<b>440010</b>	Sonstiger Diebstahl gem. § 243 StGB in/aus Boden-, Keller- räumen und Waschküchen	§ 243 StGB	J	N	Erfassung
	<b>440020</b>	Sonstiger Diebstahl gem. §§ 244 Abs. 1 Nr. 1 und 2, 244a StGB in/aus Boden-, Kellerräumen und Waschküchen	§§ 244 (1) 1, 2; 244a StGB	J	N	Erfassung
	440300	- von Fahrrädern				Nur Ausgabe
	<b>440310</b>	Diebstahl gem. § 243 StGB in/aus Boden-, Kellerräumen und Waschküchen von Fahrrädern	§ 243 StGB	J	N	Erfassung
	<b>440320</b>	Diebstahl gem. §§ 244 Abs. 1 Nr. 1 und 2, 244a StGB in/aus Boden-, Kellerräumen und Waschküchen von Fahr- rädern	§§ 244 (1) 1, 2; 244a StGB	J	N	Erfassung
	445000	Sonstiger - schwerer Diebstahl in/aus überwiegend unbezo- genen Neu- und Rohbauten und Baustellen				Nur Ausgabe
	<b>445010</b>	Sonstiger Diebstahl gem. § 243 StGB in/aus überwiegend unbezogenen Neu- und Rohbauten und Baustellen	§ 243 StGB	J	N	Erfassung
	<b>445020</b>	Sonstiger Diebstahl gem. §§ 244 Abs. 1 Nr. 1 und 2, 244a StGB in/aus überwiegend unbezogenen Neu- und Rohbau- ten und Baustellen	§§ 244 (1) 1, 2; 244a StGB	J	N	Erfassung
	445100	- von Kraftwagen				Nur Ausgabe
	<b>445110</b>	Diebstahl gem. § 243 StGB in/aus überwiegend unbezoge- nen Neu- und Rohbauten und Baustellen von Kraftwagen	§ 243 StGB	J	N	Erfassung
	<b>445120</b>	Diebstahl gem. §§ 244 Abs. 1 Nr. 1 und 2, 244a StGB in/aus überwiegend unbezogenen Neu- und Rohbauten und Baustellen von Kraftwagen	§§ 244 (1) 1, 2; 244a StGB	J	N	Erfassung
	445500	- von unbaren Zahlungsmitteln				Nur Ausgabe
	<b>445510</b>	Diebstahl gem. § 243 StGB in/aus überwiegend unbezoge- nen Neu- und Rohbauten und Baustellen von unbaren Zah- lungsmitteln	§ 243 StGB	J	N	Erfassung
	<b>445520</b>	Diebstahl gem. §§ 244 Abs. 1 Nr. 1 und 2, 244a StGB in/aus überwiegend unbezogenen Neu- und Rohbauten und Baustellen von unbaren Zahlungsmitteln	§§ 244 (1) 1, 2; 244a StGB	J	N	Erfassung
	450000	Sonstiger - schwerer Diebstahl an/aus Kraftfahrzeugen				Nur Ausgabe
	<b>450010</b>	Sonstiger Diebstahl gem. § 243 StGB an/aus Kraftfahrzeu- gen	§ 243 StGB	J	N	Erfassung
	<b>450020</b>	Sonstiger Diebstahl gem. §§ 244 Abs. 1 Nr. 1 und 2, 244a StGB an/aus Kraftfahrzeugen	§§ 244 (1) 1, 2; 244a StGB	J	N	Erfassung
	450500	- von unbaren Zahlungsmitteln				Nur Ausgabe
	<b>450510</b>	Diebstahl gem. § 243 StGB aus Kraftfahrzeugen von unba- ren Zahlungsmitteln	§ 243 StGB	J	N	Erfassung
	<b>450520</b>	Diebstahl gem. §§ 244 Abs. 1 Nr. 1 und 2, 244a StGB aus Kraftfahrzeugen von unbaren Zahlungsmitteln	§§ 244 (1) 1, 2; 244a StGB	J	N	Erfassung
	471000	Diebstahl unter erschwerenden Umständen von Betäu- bungsmitteln aus Apotheken				Nur Ausgabe
	<b>471010</b>	Diebstahl gem. § 243 StGB aus Apotheken von Betäu- bungsmitteln (einschl. BtM-Ersatz- und Ausweichmittel)	§ 243 StGB	J	N	Erfassung
	<b>471020</b>	Diebstahl gem. §§ 244 Abs. 1 Nr. 1 und 2, 244a StGB aus Apotheken von Betäubungsmitteln (einschl. BtM-Ersatz- und Ausweichmittel)	§§ 244 (1) 1, 2; 244a StGB	J	N	Erfassung
	472000	Diebstahl unter erschwerenden Umständen von Betäu- bungsmitteln aus Arztpraxen				Nur Ausgabe
	<b>472010</b>	Diebstahl gem. § 243 StGB aus Arztpraxen von Betäu- bungsmitteln (einschl. BtM-Ersatz- und Ausweichmittel)	§ 243 StGB	J	N	Erfassung
	<b>472020</b>	Diebstahl gem. §§ 244 Abs. 1 Nr. 1 und 2, 244a StGB aus Arztpraxen von Betäubungsmitteln (einschl. BtM-Ersatz- und Ausweichmittel)	§§ 244 (1) 1, 2; 244a StGB	J	N	Erfassung
	473000	Diebstahl unter erschwerenden Umständen von Betäu- bungsmitteln aus Krankenhäusern				Nur Ausgabe
	<b>473010</b>	Diebstahl gem. § 243 StGB aus Krankenhäusern von Be- täubungsmitteln (einschl. BtM-Ersatz- und Ausweichmittel)	§ 243 StGB	J	N	Erfassung
	<b>473020</b>	Diebstahl gem. §§ 244 Abs. 1 Nr. 1 und 2, 244a StGB aus Krankenhäusern von Betäubungsmitteln (einschl. BtM-Er- satz- und Ausweichmittel)	§§ 244 (1) 1, 2; 244a StGB	J	N	Erfassung

Anderungen	De- likt	Bedeutungstext	Gesetz	Schaden	Opfer	Geltung des Schlüssels: "Nur Ausgabe" "Erfassung u. Ausg."
	474000	Diebstahl unter erschwerenden Umständen von Betäubungsmitteln bei Herstellern und Großhändlern				Nur Ausgabe
	474010	Diebstahl gem. § 243 StGB bei Herstellern und Großhändlern von Betäubungsmitteln (einschl. BtM-Ersatz- und Ausweichmittel)	§ 243 StGB	J	N	Erfassung
	474020	Diebstahl gem. §§ 244 Abs. 1 Nr. 1 und 2, 244a StGB bei Herstellern und Großhändlern von Betäubungsmitteln (einschl. BtM-Ersatz- und Ausweichmittel)	§§ 244 (1) 1, 2; 244a StGB	J	N	Erfassung
	475000	Diebstahl unter erschwerenden Umständen von Rezeptformularen zur Erlangung von Betäubungsmitteln				Nur Ausgabe
	475010	Diebstahl gem. § 243 StGB von Rezeptformularen zur Erlangung von Betäubungsmitteln	§ 243 StGB	J	N	Erfassung
	475020	Diebstahl gem. §§ 244 Abs. 1 Nr. 1 und 2, 244a StGB von Rezeptformularen zur Erlangung von Betäubungsmitteln	§§ 244 (1) 1, 2; 244a StGB	J	N	Erfassung
	490000	Sonstiger Taschendiebstahl unter erschwerenden Umständen				Nur Ausgabe
	490010	Taschendiebstahl von sonstigen Gegenständen - besonders schwerer Fall	§ 243 StGB	J	N	Erfassung
	490020	Taschendiebstahl von sonstigen Gegenständen - §§ 244 Abs. 1 Nr. 1 und 2, 244a StGB	§§ 244 (1) 1, 2; 244a StGB	J	N	Erfassung
	490500	Taschendiebstahl von unbaren Zahlungsmitteln - besonders schwerer Fall				Nur Ausgabe
	490510	Taschendiebstahl gem. § 243 StGB von unbaren Zahlungsmitteln	§ 243 StGB	J	N	Erfassung
	490520	Taschendiebstahl gem. §§ 244 Abs. 1 Nr. 1 und 2, 244a StGB von unbaren Zahlungsmitteln	§§ 244 (1) 1, 2; 244a StGB	J	N	Erfassung
	491010	Diebstahl gem. § 243 StGB von Sportschiffen / Booten	§ 243 StGB	J	N	Erfassung
	491020	Diebstahl gem. §§ 244 Abs. 1 Nr. 1 und 2, 244a StGB von Sportschiffen / Booten	§§ 244 (1) 1, 2; 244a StGB	J	N	Erfassung
	492010	Diebstahl gem. § 243 StGB von Außenbordmotoren	§ 243 StGB	J	N	Erfassung
	492020	Diebstahl gem. §§ 244 Abs. 1 Nr. 1 und 2, 244a StGB von Außenbordmotoren	§§ 244 (1) 1, 2; 244a StGB	J	N	Erfassung
	493010	Diebstahl gem. § 243 StGB in/aus Sportschiffen / Booten	§ 243 StGB	J	N	Erfassung
	493020	Diebstahl gem. §§ 244 Abs. 1 Nr. 1 und 2, 244a StGB in/aus Sportschiffen / Booten	§§ 244 (1) 1, 2; 244a StGB	J	N	Erfassung
	*****	Diebstahl insgesamt und zwar				Nur Ausgabe
	***1**	Diebstahl insgesamt von Kraftwagen einschl. unbefugter Ingebrauchnahme				Nur Ausgabe
	***2**	Diebstahl insgesamt von Mopeds und Krafträdern einschl. unbefugter Ingebrauchnahme				Nur Ausgabe
	***3**	Diebstahl insgesamt von Fahrrädern einschl. unbefugter Ingebrauchnahme				Nur Ausgabe
	***4**	Diebstahl insgesamt von Schusswaffen				Nur Ausgabe
	***5**	Diebstahl insgesamt von unbaren Zahlungsmitteln				Nur Ausgabe
	***7**	Diebstahl insgesamt von/aus Automaten				Nur Ausgabe
	***8**	Diebstahl insgesamt von Antiquitäten, Kunst- und sakralen Gegenständen				Nur Ausgabe
	*05***	Diebstahl insgesamt in/aus Banken, Sparkassen, Postfilialen und -agenturen und dgl.				Nur Ausgabe
	*10***	Diebstahl insgesamt in/aus Dienst-, Büro-, Fabrikations-, Werkstatt- und Lagerräumen				Nur Ausgabe
	*15***	Diebstahl insgesamt in/aus Gaststätten, Kantinen, Hotels und Pensionen				Nur Ausgabe
	*25***	Diebstahl insgesamt in/aus Kiosken, Warenhäusern, Verkaufsräumen, Selbstbedienungsläden, Schaufenstern und Schaukästen (darunter)				Nur Ausgabe
	*26***	Diebstahl insgesamt Ladendiebstahl				Nur Ausgabe
	*35***	Diebstahl insgesamt in/aus Wohnungen				Nur Ausgabe
	*40***	Diebstahl insgesamt in/aus Boden-, Kellerräumen und Waschküchen				Nur Ausgabe

Anderungen	De- likt	Bedeutungstext	Gesetz	Schaden	Opfer	Geltung des Schlüssels: "Nur Ausgabe" "Erfassung u. Ausg."
	*45***	Diebstahl insgesamt in/aus überwiegend unbezogenen Neu- und Rohbauten und Baustellen				Nur Ausgabe
	*50***	Diebstahl insgesamt an/aus Kraftfahrzeugen				Nur Ausgabe
	*710**	Diebstahl insgesamt von Betäubungsmitteln aus Apotheken				Nur Ausgabe
	*720**	Diebstahl insgesamt von Betäubungsmitteln aus Arztpraxen				Nur Ausgabe
	*730**	Diebstahl insgesamt von Betäubungsmitteln aus Krankenhäusern				Nur Ausgabe
	*740**	Diebstahl insgesamt von Betäubungsmitteln bei Herstellern und Großhändlern				Nur Ausgabe
	*750**	Diebstahl insgesamt von Rezeptformularen zur Erlangung von Betäubungsmitteln				Nur Ausgabe
	*90***	Taschendiebstahl insgesamt				Nur Ausgabe
	3****	Diebstahl ohne erschwerende Umstände §§ 242, 247, 248a-c StGB und zwar				Nur Ausgabe
	3**1**	Einfacher Diebstahl von Kraftwagen einschl. unbefugter Ingebrauchnahme				Nur Ausgabe
	3**2**	Einfacher Diebstahl von Mopeds und Krafträdern einschl. unbefugter Ingebrauchnahme				Nur Ausgabe
	3**3**	Einfacher Diebstahl von Fahrrädern einschl. unbefugter Ingebrauchnahme				Nur Ausgabe
	3**4**	Diebstahl ohne erschwerende Umstände von Schusswaffen				Nur Ausgabe
	3**5**	Diebstahl ohne erschwerende Umstände von unbaren Zahlungsmitteln				Nur Ausgabe
	3**7**	Diebstahl ohne erschwerende Umstände von/aus Automaten				Nur Ausgabe
	3**8**	Diebstahl ohne erschwerende Umstände von Antiquitäten, Kunst- und sakralen Gegenständen				Nur Ausgabe
	305***	Diebstahl ohne erschwerende Umstände in/aus Banken, Sparkassen, Postfilialen und -agenturen und dgl.				Nur Ausgabe
	310***	Diebstahl ohne erschwerende Umstände in/aus Dienst-, Büro-, Fabrikations-, Werkstatt- und Lagerräumen				Nur Ausgabe
	315***	Diebstahl ohne erschwerende Umstände in/aus Gaststätten, Kantinen, Hotels und Pensionen				Nur Ausgabe
	325***	Diebstahl in/aus Kiosken, Warenhäusern, Verkaufsräumen, Selbstbedienungsläden, Schaufenstern und Schaukästen (darunter)				Nur Ausgabe
	326***	Ladendiebstahl ohne erschwerende Umstände				Nur Ausgabe
	335***	Diebstahl ohne erschwerende Umstände in/aus Wohnungen				Nur Ausgabe
	340***	Diebstahl ohne erschwerende Umstände in/aus Boden-/Kellerräumen, Waschküchen				Nur Ausgabe
	345***	Diebstahl ohne erschwerende Umstände in/aus überwiegend unbezogenen Neu- und Rohbauten und Baustellen				Nur Ausgabe
	350***	Diebstahl ohne erschwerende Umstände an/aus Kraftfahrzeugen				Nur Ausgabe
	4****	Diebstahl unter erschwerenden Umständen §§ 243-244a StGB und zwar				Nur Ausgabe
	4**1**	Diebstahl unter erschwerenden Umständen von Kraftwagen				Nur Ausgabe
	4**2**	Diebstahl unter erschwerenden Umständen von Mopeds und Krafträdern				Nur Ausgabe
	4**3**	Diebstahl unter erschwerenden Umständen von Fahrrädern				Nur Ausgabe
	4**4**	Diebstahl unter erschwerenden Umständen von Schusswaffen				Nur Ausgabe
	4**5**	Diebstahl unter erschwerenden Umständen von unbaren Zahlungsmitteln				Nur Ausgabe
	4**7**	Diebstahl unter erschwerenden Umständen von/aus Automaten				Nur Ausgabe
	4**8**	Diebstahl unter erschwerenden Umständen von Antiquitäten, Kunst- und sakralen Gegenständen				Nur Ausgabe
	405***	Diebstahl unter erschwerenden Umständen in/aus Banken, Sparkassen, Postfilialen und -agenturen und dgl.				Nur Ausgabe

Anderungen	De- likt	Bedeutungstext	Gesetz	Schaden	Opfer	Geltung des Schlüssels: "Nur Ausgabe" "Erfassung u. Ausg."
	410***	Diebstahl unter erschwerenden Umständen in/aus Dienst-, Büro-, Fabrikations-, Werkstatt- und Lagerräumen				Nur Ausgabe
	415***	Diebstahl unter erschwerenden Umständen in/aus Gaststätten, Kantinen, Hotels und Pensionen				Nur Ausgabe
	425***	Diebstahl unter erschwerenden Umständen in/aus Kiosken, Warenhäusern, Verkaufsräumen, Selbstbedienungsläden, Schaufenstern und Schaukästen (darunter)				Nur Ausgabe
	426***	Diebstahl unter erschwerenden Umständen - Ladendiebstahl				Nur Ausgabe
	435***	Wohnungseinbruchdiebstahl §§ 244 (1) Nr. 3, (4), 244a StGB				Nur Ausgabe
	436***	Tageswohneinbruch §§ 244 (1) Nr. 3, (4), 244a StGB				Nur Ausgabe
	440***	Diebstahl unter erschwerenden Umständen in/aus Boden-, Kellerräumen, Waschküchen				Nur Ausgabe
	445***	Diebstahl unter erschwerenden Umständen in/aus überwiegend unbezogenen Neu- und Rohbauten und Baustellen				Nur Ausgabe
	450***	Diebstahl unter erschwerenden Umständen an/aus Kraftfahrzeugen				Nur Ausgabe
	4910**	Schwerer Diebstahl von Sportschiffen / Booten				Nur Ausgabe
	4920**	Schwerer Diebstahl von Außenbordmotoren				Nur Ausgabe
	4930**	Schwerer Diebstahl in/aus Sportschiffen / Booten				Nur Ausgabe
	500000	Vermögens- und Fälschungsdelikte				Nur Ausgabe
	510000	Betrug §§ 263, 263a, 264, 264a, 265, 265a-e StGB davon				Nur Ausgabe
	511000	Waren- und Warenkreditbetrug				Nur Ausgabe
	511100	Betrügerisches Erlangen von Kfz §§ 263, 263a StGB				Nur Ausgabe
	511110	Betrügerisches Erlangen von Kfz § 263 StGB	§ 263 StGB	J	N	Erfassung
	511120	Betrügerisches Erlangen von Kfz § 263a StGB	§ 263a StGB	J	N	Erfassung
	511200	Sonstiger Warenkreditbetrug				Nur Ausgabe
	511201	Tankbetrug	§ 263 StGB	J	N	Erfassung
	511210	Weitere Arten des Warenkreditbetruges §§ 263, 263a StGB				Nur Ausgabe
	511211	Weitere Arten des Warenkreditbetruges §§ 263 StGB	§ 263 StGB	J	N	Erfassung
	511212	Weitere Arten des Warenkreditbetruges § 263a StGB	§ 263a StGB	J	N	Erfassung
	511300	Warenbetrug	§ 263 StGB	J	N	Erfassung
	513000	Kapitalanlage- und Anlagebetrug				Nur Ausgabe
	513100	Prospektbetrug (Kapitalanlagebetrug) § 264a StGB	§ 264a StGB	N	N	Erfassung
	513200	Anlagebetrug gemäß § 263 StGB	§ 263 StGB	J	N	Erfassung
	514000	Geldkreditbetrug davon				Nur Ausgabe
	514100	Kreditbetrug (im geschäftlichen Verkehr) § 265b StGB	§ 265b StGB	N	N	Erfassung
	514200	Subventionsbetrug § 264 StGB	§ 264 StGB	J	N	Erfassung
	514300	Krediterlangungsbetrug § 263 StGB	§ 263 StGB	J	N	Erfassung
	515000	Erschleichen von Leistungen § 265a StGB				Nur Ausgabe
	515001	Beförderungsererschleichung (Teil des Deliktsbereiches "Erschleichen von Leistungen")	§ 265a StGB	J	N	Erfassung
	515079	Sonstiges Erschleichen von Leistungen	§ 265a StGB	J	N	Erfassung
	516000	Betrug bzw. Computerbetrug mittel rechtswidrig erlangter unbarer Zahlungsmittel				Nur Ausgabe
	516200	Betrug mittels rechtswidrig erlangter Zahlungskarten ohne PIN (Lastschriftverfahren)	§ 263 StGB	J	N	Erfassung
	516300	Computerbetrug mittels rechtswidrig erlangter Zahlungskarten mit PIN gemäß § 263a StGB	§ 263a StGB	J	N	Erfassung
	516500	Betrug bzw. Computerbetrug mittels rechtswidrig erlangter Daten von Zahlungskarten §§ 263, 263a StGB				Nur Ausgabe
	516510	Betrug mittels rechtswidrig erlangter Daten von Zahlungskarten § 263 StGB	§ 263 StGB	J	N	Erfassung

Anderungen	De- likt	Bedeutungstext	Gesetz	Schaden	Opfer	Geltung des Schlüssels: "Nur Ausgabe" "Erfassung u. Ausg."
	516520	Computerbetrug mittels rechtswidrig erlangter Daten von Zahlungskarten § 263a StGB	§ 263a StGB	J	N	Erfassung
	516900	Betrug bzw. Computerbetrug mittels rechtswidrig erlangter sonstiger unbarer Zahlungsmittel §§ 263, 263a StGB				Nur Ausgabe
	516910	Betrug mittels rechtswidrig erlangter sonstiger unbarer Zahlungsmittel § 263 StGB	§ 263 StGB	J	N	Erfassung
	516920	Computerbetrug mittels rechtswidrig erlangter sonstiger unbarer Zahlungsmittel § 263a StGB	§ 263a StGB	J	N	Erfassung
	517000	Sonstiger Betrug davon				Nur Ausgabe
	517100	Leistungsbetrug	§ 263 StGB	J	N	Erfassung
	517200	Leistungskreditbetrug				Nur Ausgabe
	517210	Leistungskreditbetrug § 263 StGB	§ 263 StGB	J	N	Erfassung
	517220	Leistungskreditbetrug § 263a StGB	§ 263a StGB	J	N	Erfassung
	517400	Betrug zum Nachteil von Versicherungen und Versicherungsmissbrauch §§ 263, 265 StGB				Nur Ausgabe
	517410	Betrug zum Nachteil von Versicherungen	§ 263 StGB	J	N	Erfassung
	517420	Versicherungsmissbrauch	§ 265 StGB	J	N	Erfassung
	517500	Computerbetrug (sonstiger) § 263a StGB (soweit nicht unter den Schlüsseln 511120, 511212, 516300, 516520, 516920, 517220, 517900, 518112 bzw. 518302 zu erfassen)				Nur Ausgabe
	517510	Computerbetrug (sonstiger) § 263a Abs. 1 und 2 StGB	§ 263a Abs. 1 und 2 StGB	J	N	Erfassung
	517520	Vorbereitung des Computerbetruges § 263a Abs. 3 StGB	§ 263a Abs. 3 StGB	J	N	Erfassung
	517600	Provisionsbetrug	§ 263 StGB	J	N	Erfassung
	517800	Sozialleistungsbetrug	§ 263 StGB	J	N	Erfassung
	517900	Missbräuchliche Nutzung von Telekommunikationsdiensten § 263a StGB	§ 263a StGB	J	N	Erfassung
	518100	Abrechnungsbetrug				Nur Ausgabe
	518110	Abrechnungsbetrug im Gesundheitswesen §§ 263, 263a StGB				Nur Ausgabe
	518111	Abrechnungsbetrug im Gesundheitswesen § 263 StGB	§ 263 StGB	J	N	Erfassung
	518112	Abrechnungsbetrug im Gesundheitswesen § 263a StGB	§ 263a StGB	J	N	Erfassung
	518179	Sonstiger Abrechnungsbetrug	§ 263 StGB	J	N	Erfassung
	518200	Einmietbetrug	§ 263 StGB	J	N	Erfassung
	518300	Überweisungsbetrug §§ 263, 263a StGB				Nur Ausgabe
	518301	Überweisungsbetrug § 263 StGB	§ 263 StGB	J	N	Erfassung
	518302	Überweisungsbetrug § 263a StGB	§ 263a StGB	J	N	Erfassung
	518500	Sportwettbetrug und Manipulation von berufssportlichen Wettbewerben §§ 265 c, d, e StGB				Nur Ausgabe
	518510	Sportwettbetrug	§§ 265 c, e StGB	J	N	Erfassung
	518520	Manipulation von berufssportlichen Wettbewerben	§§ 265 d, e StGB	J	N	Erfassung
	518800	Kreditvermittlungsbetrug § 263 StGB	§ 263 StGB	J	N	Erfassung
	518900	Sonstige weitere Betrugsarten	§ 263 StGB	J	N	Erfassung
	520000	Veruntreuungen §§ 266, 266a, 266b StGB				Nur Ausgabe
	521000	Untreue § 266 StGB				Nur Ausgabe
	521079	Sonstige Untreue	§ 266 StGB	J	N	Erfassung
	521100	Untreue bei Kapitalanlagegeschäften	§ 266 StGB	J	N	Erfassung
	522000	Vorenthalten und Veruntreuen von Arbeitsentgelt § 266a StGB	§ 266a StGB	J	N	Erfassung
	523000	Missbrauch von Scheck- und Kreditkarten § 266b StGB	§ 266b StGB	J	N	Erfassung
	530000	Unterschlagung §§ 246, 247, 248a StGB				Nur Ausgabe
	530079	Unterschlagung sonstiger Güter/Sachen §§ 246, 247, 248a StGB - ohne von Kfz	§§ 246, 247, 248a StGB	J	N	Erfassung

Anderungen	De- likt	Bedeutungstext	Gesetz	Schaden	Opfer	Geltung des Schlüssels: "Nur Ausgabe" "Erfassung u. Ausg."
	531000	Unterschlagung von Kfz §§ 246, 247 StGB	§§ 246, 247 StGB	J	N	Erfassung
	540000	Urkundenfälschung §§ 267-271, 273-279, 281 StGB				Nur Ausgabe
	540001	Sonstige Urkundenfälschung § 267 StGB	§ 267 StGB	N	N	Erfassung
	540002	Mittelbare Falschbeurkundung	§ 271 StGB	N	N	Erfassung
	540003	Verändern von amtlichen Ausweisen	§ 273 StGB	N	N	Erfassung
	540004	Urkundenunterdrückung; Veränderung einer Grenzbezeichnung § 274 StGB	§ 274 StGB	N	N	Erfassung
	540005	Vorbereitung der Fälschung von amtlichen Ausweisen	§ 275 StGB	N	N	Erfassung
	540006	Verschaffen von falschen amtlichen Ausweisen	§ 276 StGB	N	N	Erfassung
	540007	Fälschung von Gesundheitszeugnissen	§ 277 StGB	N	N	Erfassung
	540008	Ausstellen unrichtiger Gesundheitszeugnisse	§ 278 StGB	N	N	Erfassung
	540009	Gebrauch unrichtiger Gesundheitszeugnisse	§ 279 StGB	N	N	Erfassung
	540010	Missbrauch von Ausweispapieren	§ 281 StGB	N	N	Erfassung
	541000	Fälschung technischer Aufzeichnungen § 268 StGB				Nur Ausgabe
	541001	Manipulation von Fahrtenschreibern und EG-Kontrollgeräten § 268 StGB	§ 268 StGB	N	N	Erfassung
	541079	Sonstige Fälschung technischer Aufzeichnungen	§ 268 StGB	N	N	Erfassung
	542000	Fälschung zur Erlangung von Betäubungsmittel	§ 267 StGB	N	N	Erfassung
	543000	Fälschung beweisheblicher Daten, Täuschung im Rechtsverkehr bei Datenverarbeitung §§ 269, 270 StGB				Nur Ausgabe
	543010	Fälschung beweisheblicher Daten § 269 StGB	§ 269 StGB	N	N	Erfassung
	543020	Täuschung im Rechtsverkehr bei Datenverarbeitung § 270 StGB	§ 270 StGB	N	N	Erfassung
	550000	Geld- und Wertzeichenfälschung, Fälschung von Zahlungskarten mit oder ohne Garantiefunktion, Schecks und Wechseln §§ 146-149, 151, 152, 152a, 152b StGB				Nur Ausgabe
Ä	550010	Gewerbs- und bandenmäßige Geldfälschung §§ 146 Abs. 2, 151, 152 StGB	§§ 146 (2), 151, 152 StGB	N	N	Erfassung
Ä	551000	Geld- und Wertzeichenfälschung einschl. Vorbereitungshandlungen §§ 146 außer Abs. 1 Nr. 3, 148, 149, 151, 152 StGB				Nur Ausgabe
Ä	551010	Geldfälschung (einschl. Vorbereitungshandlung) §§ 146 Abs. 1 Nr. 1 und 2, 151, 152 StGB	§§ 146 (1) 1, 2, 151, 152 StGB	N	N	Erfassung
Ä	551020	Wertzeichenfälschung	§§ 148, 152 StGB	N	N	Erfassung
Ä	551030	Vorbereitung der Fälschung von Geld und Wertzeichen	§§ 149, 151, 152 StGB	N	N	Erfassung
Ä	552000	Inverkehrbringen von Falschgeld §§ 146 Abs. 1 Nr. 3, 147, 151, 152 StGB				Nur Ausgabe
Ä	552010	Inverkehrbringen von Falschgeld §§ 146 Abs. 1 Nr. 3, 151, 152 StGB	§§ 146 (1) 3, 151, 152 StGB	N	N	Erfassung
Ä	552020	Inverkehrbringen von Falschgeld §§ 147, 151, 152 StGB (nach gutgläubigem Erwerb)	§§ 147, 151, 152 StGB	N	N	Erfassung
	553000	Fälschung von Zahlungskarten mit oder ohne Garantiefunktion, Schecks und Wechseln gemäß §§ 152a, 152b StGB				Nur Ausgabe
	553100	Gebrauch falscher Zahlungskarten mit oder ohne Garantiefunktion, Schecks und Wechsel §§ 152a, 152b StGB				Nur Ausgabe
	553110	Gebrauch falscher Zahlungskarten ohne Garantiefunktion, Schecks und Wechsel	§ 152a StGB	N	N	Erfassung
	553120	Gebrauch falscher Zahlungskarten mit Garantiefunktion	§ 152b StGB	N	N	Erfassung
	553200	Nachmachen, Verfälschen, Verschaffen, Feilhalten oder Überlassen falscher Zahlungskarten mit oder ohne Garantiefunktion, Schecks und Wechsel §§ 152a, 152b StGB				Nur Ausgabe
	553210	Nachmachen, Verfälschen, Verschaffen, Feilhalten oder Überlassen falscher Zahlungskarten ohne Garantiefunktion, Schecks und Wechsel	§ 152a StGB	N	N	Erfassung
	553220	Nachmachen, Verfälschen, Verschaffen, Feilhalten oder Überlassen falscher Zahlungskarten mit Garantiefunktion	§ 152b StGB	N	N	Erfassung
	560000	Insolvenzstraftaten §§ 283, 283a-d StGB				Nur Ausgabe



Anderungen	De- likt	Bedeutungstext	Gesetz	Schaden	Opfer	Geltung des Schlüssels: "Nur Ausgabe" "Erfassung u. Ausg."
	561000	Bankrott § 283 StGB	§ 283 StGB	J	N	Erfassung
	562000	Besonders schwerer Fall des Bankrotts § 283a StGB	§ 283a StGB	J	N	Erfassung
	563000	Verletzung der Buchführungspflicht § 283b StGB	§ 283b StGB	N	N	Erfassung
	564000	Gläubigerbegünstigung § 283c StGB	§ 283c StGB	J	N	Erfassung
	565000	Schuldnerbegünstigung § 283d StGB	§ 283d StGB	J	N	Erfassung
	600000	Sonstige Straftatbestände (StGB)				Nur Ausgabe
	610000	Erpressung § 253 StGB				Nur Ausgabe
	610001	Schutzgelderpressung	§ 253 StGB	J	N	Erfassung
	610079	Sonstige Erpressung	§ 253 StGB	J	N	Erfassung
	611000	Erpressung auf sexueller Grundlage	§ 253 StGB	J	N	Erfassung
Ä	620000	Widerstand gegen und tätlicher Angriff auf die Staatsgewalt und Straftaten gegen die öffentliche Ordnung §§ 111, 113-115, 120, 121, 123-127, 129, 130a-134, 136, 138, 140, 145, 145a, 145c, 145d StGB				Nur Ausgabe
	620001	Störung des öffentlichen Friedens durch Androhung von Straftaten	§ 126 StGB	N	N	Erfassung
	620002	Bildung bewaffneter Gruppen	§ 127 StGB	N	N	Erfassung
	620003	Bildung krimineller Vereinigungen	§ 129 StGB	N	N	Erfassung
	620004	Anleitung zu Straftaten	§ 130a StGB	N	N	Erfassung
	620005	Amtsanmaßung	§ 132 StGB	N	N	Erfassung
	620006	Missbrauch von Titeln, Berufsbezeichnungen, Abzeichen	§ 132a StGB	N	N	Erfassung
	620007	Verwahrungsbruch	§ 133 StGB	N	N	Erfassung
	620008	Verletzung amtlicher Bekanntmachungen	§ 134 StGB	N	N	Erfassung
	620009	Verstrickungsbruch, Siegelbruch	§ 136 StGB	N	N	Erfassung
	620010	Nichtanzeige geplanter Straftaten	§ 138 StGB	N	N	Erfassung
	620011	Belohnung und Billigung von Straftaten	§ 140 StGB	N	N	Erfassung
	620013	Missbrauch von Notrufen und Beeinträchtigung von Unfallverhütungs- und Nothilfemitteln	§ 145 StGB	N	N	Erfassung
	620014	Verstoß gegen Weisung während Führungsaufsicht	§ 145a StGB	N	N	Erfassung
	620015	Verstoß gegen das Berufsverbot	§ 145c StGB	N	N	Erfassung
	621000	Widerstand gegen und tätlicher Angriff auf die Staatsgewalt §§ 111, 113, 114, 115, 120, 121 StGB				Nur Ausgabe
	621010	Öffentliche Aufforderung zu Straftaten	§ 111 StGB	N	N	Erfassung
	621040	Gefangenenbefreiung	§ 120 StGB	N	N	Erfassung
	621050	Gefangenenmeuterei	§ 121 StGB	N	N	Erfassung
	621100	Widerstand gegen und tätlicher Angriff auf Vollstreckungsbeamte und gleichstehende Personen gemäß §§ 113 bis 115 StGB				Nur Ausgabe
	621110	Widerstand gegen Vollstreckungsbeamte und gleichstehende Personen gemäß §§ 113, 115 StGB	§§ 113, 115 StGB	N	J	Erfassung
	621120	Tätlicher Angriff auf Vollstreckungsbeamte und gleichstehende Personen gemäß §§ 114, 115 StGB	§§ 114, 115 StGB	N	J	Erfassung
	622000	Hausfriedensbruch §§ 123, 124 StGB				Nur Ausgabe
	622100	Hausfriedensbruch § 123 StGB	§ 123 StGB	N	N	Erfassung
	622200	Schwerer Hausfriedensbruch § 124 StGB	§ 124 StGB	N	N	Erfassung
	623000	Landfriedensbruch §§ 125, 125a StGB				Nur Ausgabe
	623010	Landfriedensbruch § 125 StGB	§ 125 StGB	N	N	Erfassung
	623020	Besonders schwerer Landfriedensbruch § 125a StGB	§ 125a StGB	N	N	Erfassung
	624000	Vortäuschen einer Straftat § 145d StGB				Nur Ausgabe
	624010	Vortäuschen einer Straftat gegen die sexuelle Selbstbestimmung	§ 145d StGB	N	N	Erfassung
	624079	Vortäuschen einer sonstigen Straftat	§ 145d StGB	N	N	Erfassung
	624100	Vortäuschen eines Raubes	§ 145d StGB	N	N	Erfassung

Änderungen	De- likt	Bedeutungstext	Gesetz	Schaden	Opfer	Geltung des Schlüssels:
						"Nur Ausgabe" "Erfassung u. Ausg."
	624200	Vortäuschen eines Diebstahls				Nur Ausgabe
	624201	Vortäuschen eines Kfz-Diebstahls	§ 145d StGB	N	N	Erfassung
	624279	Vortäuschen eines sonstigen Diebstahls	§ 145d StGB	N	N	Erfassung
	626000	Gewaltdarstellung § 131 StGB				Nur Ausgabe
	626079	Sonstige Gewaltdarstellung	§ 131 (1) 1, 2, 4; (2) StGB	N	N	Erfassung
	626100	Gewaltdarstellung - Schriften an Personen unter 18 Jahren § 131 Abs. 1 Nr. 3 StGB	§ 131 (1) 3 StGB	N	N	Erfassung
	630000	Begünstigung, Strafvereitelung (ohne Strafvereitelung im Amt), Hehlerei und Geldwäsche §§ 257, 258, 259-261 StGB				Nur Ausgabe
	630010	Begünstigung	§ 257 StGB	N	N	Erfassung
	630020	Strafvereitelung	§ 258 StGB	N	N	Erfassung
	631000	Hehlerei von Kfz §§ 259-260a StGB				Nur Ausgabe
	631079	Hehlerei von Kfz gemäß § 259 StGB	§ 259 StGB	N	N	Erfassung
	631100	Gewerbsmäßige Hehlerei von Kfz § 260 Abs. 1 Nr. 1 StGB	§ 260 (1) 1 StGB	N	N	Erfassung
	631200	Bandenhehlerei von Kfz § 260 Abs. 1 Nr. 2 StGB	§ 260 (1) 2 StGB	N	N	Erfassung
	631300	Gewerbsmäßige Bandenhehlerei von Kfz § 260a StGB	§ 260a StGB	N	N	Erfassung
	632000	Sonstige Hehlerei §§ 259-260a StGB				Nur Ausgabe
	632079	Sonstige Hehlerei § 259 StGB	§ 259 StGB	N	N	Erfassung
	632100	Gewerbsmäßige Hehlerei § 260 Abs. 1 Nr. 1 StGB	§ 260 I Nr. 1 StGB	N	N	Erfassung
	632200	Bandenhehlerei § 260 Abs. 1 Nr. 2 StGB	§ 260 I Nr. 2 StGB	N	N	Erfassung
	632300	Gewerbsmäßige Bandenhehlerei § 260a StGB	§ 260a StGB	N	N	Erfassung
	633000	Geldwäsche, Verschleierung unrechtmäßig erlangter Vermögenswerte § 261 StGB	§ 261 StGB	N	N	Erfassung
	640000	Brandstiftung und Herbeiführen einer Brandgefahr §§ 306-306d, 306f StGB				Nur Ausgabe
	640010	Fahrlässige Brandstiftung	§ 306d StGB	N	N	Erfassung
	640020	Fahrlässiges Herbeiführen einer Brandgefahr	§ 306f (3) StGB	N	N	Erfassung
	641000	(Vorsätzliche) Brandstiftung und Herbeiführen einer Brandgefahr §§ 306-306c, 306f Abs. 1 und 2 StGB				Nur Ausgabe
	641010	Vorsätzliche Brandstiftung	§ 306 StGB	N	N	Erfassung
	641020	Schwere Brandstiftung	§ 306a StGB	N	N	Erfassung
	641030	Besonders schwere Brandstiftung	§ 306b StGB	N	N	Erfassung
	641040	Brandstiftung mit Todesfolge	§ 306c StGB	N	J	Erfassung
	641050	Vorsätzliches Herbeiführen einer Brandgefahr	§ 306f (1) (2) StGB	N	N	Erfassung
	650000	Wettbewerbs-, Korruptions- und Amtsdelikte §§ 258a, 298-300, 331-353d, 355, 357 StGB				Nur Ausgabe
	651000	Vorteilsannahme, Bestechlichkeit §§ 331, 332, 335 StGB				Nur Ausgabe
	651100	Vorteilsannahme § 331 StGB	§ 331 StGB	N	N	Erfassung
	651200	Bestechlichkeit § 332 StGB	§ 332 StGB	N	N	Erfassung
	651300	Bestechlichkeit - gewerbsmäßig oder als Mitglied einer Bande § 335 Abs. 2 Nr. 3 StGB	§ 335 (2) 3 StGB	N	N	Erfassung
	651400	Alle sonstigen besonders schweren Fälle der Bestechlichkeit § 335 StGB	§ 335 (2) 1, 2 StGB	N	N	Erfassung
	652000	Vorteilsgewährung, Bestechung §§ 333, 334, 335 StGB				Nur Ausgabe
	652100	Vorteilsgewährung § 333 StGB	§ 333 StGB	N	N	Erfassung
	652200	Bestechung § 334 StGB	§ 334 StGB	N	N	Erfassung
	652300	Bestechung - gewerbsmäßig oder als Mitglied einer Bande nach § 335 Abs. 2 Nr. 3 StGB	§ 335 (2) 3 StGB	N	N	Erfassung
	652400	Alle sonstigen besonders schweren Fälle der Bestechung nach § 335 StGB	§ 335 (2) 1, 2 StGB	N	N	Erfassung
	655000	Sonstige Straftaten im Amt §§ 258a, 339-353d, 355, 357 StGB				Nur Ausgabe
	655001	Strafvereitelung im Amt	§ 258a StGB	N	N	Erfassung

Anderungen	De- likt	Bedeutungstext	Gesetz	Schaden	Opfer	Geltung des Schlüssels: "Nur Ausgabe" "Erfassung u. Ausg."
	655002	Rechtsbeugung	§ 339 StGB	N	N	Erfassung
	655003	Aussageerpressung	§ 343 StGB	N	N	Erfassung
	655004	Verfolgung Unschuldiger	§ 344 StGB	N	N	Erfassung
	655005	Vollstreckung gegen Unschuldige	§ 345 StGB	N	N	Erfassung
	655006	Falschbeurkundung im Amt	§ 348 StGB	N	N	Erfassung
	655007	Gebührenüberhebung	§ 352 StGB	N	N	Erfassung
	655008	Abgabenüberhebung; Leistungskürzung	§ 353 StGB	N	N	Erfassung
	655009	Vertrauensbruch im auswärtigen Dienst	§ 353a StGB	N	N	Erfassung
	655010	Verbotene Mitteilungen über Gerichtsverhandlungen	§ 353d StGB	N	N	Erfassung
	655011	Verletzung des Steuergeheimnisses	§ 355 StGB	N	N	Erfassung
	655012	Verleitung eines Untergebenen zu Straftaten	§ 357 StGB	N	N	Erfassung
	655100	Körperverletzung im Amt § 340 StGB	§ 340 StGB	N	J	Erfassung
	655200	Verletzung des Dienstgeheimnisses § 353b StGB	§ 353b StGB	N	N	Erfassung
	656000	Wettbewerbsbeschränkende Absprachen bei Ausschreibungen § 298 StGB	§ 298 StGB	N	N	Erfassung
	657000	Bestechlichkeit und Bestechung im geschäftlichen Verkehr und im Gesundheitswesen, §§ 299, 299a, 299b, 300 StGB				Nur Ausgabe
	657100	Bestechlichkeit und Bestechung § 299 StGB	§ 299 StGB	N	N	Erfassung
	657200	Bestechlichkeit und Bestechung - gewerbsmäßig oder als Mitglied einer Bande § 300 Satz 2 Nr. 2 StGB	§ 300 [2] 2 StGB	N	N	Erfassung
	657300	Bestechlichkeit und Bestechung - Vorteil großen Ausmaßes § 300 Satz 2 Nr. 1 StGB	§ 300 [2] 1 StGB	N	N	Erfassung
	657400	Bestechlichkeit im Gesundheitswesen § 299a StGB	§ 299a StGB	N	N	Erfassung
	657500	Bestechung im Gesundheitswesen § 299b StGB	§ 299b StGB	N	N	Erfassung
	660000	Strafbarer Eigennutz §§ 284, 285, 287-293, 297 StGB				Nur Ausgabe
	660010	Vereiteln der Zwangsvollstreckung	§ 288 StGB	N	N	Erfassung
	660020	Pfandkehr	§ 289 StGB	N	N	Erfassung
	660030	Unbefugter Gebrauch von Pfandsachen	§ 290 StGB	N	N	Erfassung
	660040	Gefährdung von Schiffen, Kraft- und Luftfahrzeugen durch Bannware	§ 297 StGB	N	N	Erfassung
	661000	Glücksspiel §§ 284, 285, 287 StGB				Nur Ausgabe
	661010	Unerlaubte Veranstaltung eines Glücksspiels	§ 284 StGB	N	N	Erfassung
	661020	Beteiligung am unerlaubten Glücksspiel	§ 285 StGB	N	N	Erfassung
	661030	Unerlaubte Veranstaltung einer Lotterie oder Ausspielung	§ 287 StGB	N	N	Erfassung
	662000	Wilderei §§ 292, 293 StGB				Nur Ausgabe
	662001	Fischwilderei	§ 293 StGB	N	N	Erfassung
	662100	Jagdwilderei § 292 StGB	§ 292 StGB	N	N	Erfassung
	663000	Wucher § 291 StGB	§ 291 StGB	N	N	Erfassung
	670000	Alle sonstigen Straftaten gemäß StGB - ohne Verkehrsdelikte				Nur Ausgabe
	670001	Falsche uneidliche Aussage (Falschaussage)	§ 153 StGB	N	N	Erfassung
	670002	Meineid	§ 154 StGB	N	N	Erfassung
	670003	Falsche Versicherung an Eides statt	§ 156 StGB	N	N	Erfassung
	670005	Verleitung zur Falschaussage	§ 160 StGB	N	N	Erfassung
	670006	Fahrlässiger Falscheid, fahrlässige falsche Versicherung an Eides statt	§ 161 StGB	N	N	Erfassung
	670007	Falsche Verdächtigung	§ 164 StGB	N	N	Erfassung
	670008	Beschimpfung von Bekenntnissen, Religionsgemeinschaften und Weltanschauungsvereinigungen	§ 166 StGB	N	N	Erfassung
	670009	Störung der Religionsausübung	§ 167 StGB	N	N	Erfassung
	670010	Störung einer Bestattungsfeier	§ 167a StGB	N	N	Erfassung
	670011	Störung der Totenruhe	§ 168 StGB	N	N	Erfassung

Anderungen	De- likt	Bedeutungstext	Gesetz	Schaden	Opfer	Geltung des Schlüssels: "Nur Ausgabe" "Erfassung u. Ausg."
	670012	Personenstandsfälſchung	§ 169 StGB	N	N	Erfassung
	670013	Doppelehe	§ 172 StGB	N	N	Erfassung
	670014	Beischlaf zwischen Verwandten	§ 173 StGB	N	N	Erfassung
	670015	Üble Nachrede und Verleumdung gegen Personen des politischen Lebens	§ 188 StGB	N	N	Erfassung
	670016	Verletzung der Vertraulichkeit des Wortes	§ 201 StGB	N	N	Erfassung
	670017	Verletzung des Briefgeheimnisses	§ 202 StGB	N	N	Erfassung
	670018	Verletzung von Privatgeheimnissen	§ 203 StGB	N	N	Erfassung
	670019	Verwertung fremder Geheimnisse	§ 204 StGB	N	N	Erfassung
	670020	Verletzung des Post- u. Fernmeldegeheimnisses	§ 206 StGB	N	N	Erfassung
	670021	Aussetzung	§ 221 StGB	N	J	Erfassung
	670024	Gefährliche Eingriffe in den Bahn-, Schiffs- und Luftverkehr	§ 315 StGB	N	N	Erfassung
	670025	Gefährliche Eingriffe in den Straßenverkehr	§ 315b StGB	N	N	Erfassung
	670026	Störung öffentlicher Betriebe	§ 316b StGB	N	N	Erfassung
	670027	Störung von Telekommunikationsanlagen	§ 317 StGB	N	N	Erfassung
	670029	Baugefährdung	§ 319 StGB	N	N	Erfassung
	670030	Vollrausch	§ 323a StGB	N	N	Erfassung
	670031	Gefährdung einer Entziehungskur	§ 323b StGB	N	N	Erfassung
	670032	Unterl. Hilfeleistung; Beh. von hilfeleistenden Personen § 323c StGB	§ 323c StGB	N	N	Erfassung
	670033	Parteiverrat	§ 356 StGB	N	N	Erfassung
Ä	670034	Verletzung des höchstpersönlichen Lebensbereiches und von Persönlichkeitsrechten durch Bildaufnahmen § 201a StGB	§ 201a StGB	N	N	Erfassung
	670079	Sonstige weitere Straftaten gemäß StGB		N	N	Erfassung
	671000	Verletzung der Unterhaltspflicht § 170 StGB	§ 170 StGB	N	N	Erfassung
	672000	Verletzung der Fürsorge- oder Erziehungspflicht § 171 StGB	§ 171 StGB	N	N	Erfassung
	673000	Beleidigung §§ 185-187, 189 StGB				Nur Ausgabe
	673010	Beleidigung ohne sexuelle Grundlage	§ 185 StGB	N	N	Erfassung
	673020	Üble Nachrede ohne sexuelle Grundlage	§ 186 StGB	N	N	Erfassung
	673030	Verleumdung ohne sexuelle Grundlage	§ 187 StGB	N	N	Erfassung
	673040	Verunglimpfung des Andenkens Verstorbener ohne sexuelle Grundlage	§ 189 StGB	N	N	Erfassung
	673100	Beleidigung auf sexueller Grundlage §§ 185-187, 189 StGB				Nur Ausgabe
	673110	Beleidigung auf sexueller Grundlage	§ 185 StGB	N	N	Erfassung
	673120	Üble Nachrede auf sexueller Grundlage	§ 186 StGB	N	N	Erfassung
	673130	Verleumdung auf sexueller Grundlage	§ 187 StGB	N	N	Erfassung
	673140	Verunglimpfung des Andenkens Verstorbener auf sexueller Grundlage	§ 189 StGB	N	N	Erfassung
	674000	Sachbeschädigung §§ 303-305a StGB				Nur Ausgabe
	674010	Sachbeschädigung gemäß § 303 StGB (ohne Schl. 674100 und 674300)				Nur Ausgabe
	674011	Sachbeschädigung durch Graffiti (ohne Schlüssel 674021, 674111, 674311 und 674321)	§ 303 StGB	N	N	Erfassung
	674012	Sachbeschädigung durch Feuer (ohne Schlüssel 674022, 674180, 674312 und 674322)	§ 303 StGB	N	N	Erfassung
	674019	Sonstige Sachbeschädigung (ohne Schlüssel 674029, 674119, 674319 und 674329)	§ 303 StGB	N	N	Erfassung
	674020	Gemeinschädliche Sachbeschädigung (ohne Schlüssel 674320)				Nur Ausgabe
	674021	Gemeinschädliche Sachbeschädigung durch Graffiti (ohne Schlüssel 674321)	§ 304 StGB	N	N	Erfassung
	674022	Gemeinschädliche Sachbeschädigung durch Feuer (ohne Schlüssel 674322)	§ 304 StGB	N	N	Erfassung

Anderungen	De- likt	Bedeutungstext	Gesetz	Schaden	Opfer	Geltung des Schlüssels: "Nur Ausgabe" "Erfassung u. Ausg."
	674029	Sonstige gemeinschädliche Sachbeschädigung (ohne Schlüssel 674329)	§ 304 StGB	N	N	Erfassung
	674030	Zerstörung von Bauwerken (ohne Schlüssel 674330)	§ 305 StGB	N	N	Erfassung
	674100	Sachbeschädigung an Kfz				Nur Ausgabe
	674111	Sachbeschädigung durch Graffiti an Kfz	§ 303 StGB	N	N	Erfassung
	674119	Sonstige Sachbeschädigung an Kfz	§ 303 StGB	N	N	Erfassung
	674180	Sachbeschädigung durch Feuer an Kfz	§ 303 StGB	N	N	Erfassung
	674200	Datenveränderung, Computersabotage §§ 303a, 303b StGB				Nur Ausgabe
	674210	Datenveränderung	§ 303a StGB	N	N	Erfassung
	674220	Computersabotage	§ 303b StGB	N	N	Erfassung
	674300	Sonstige Sachbeschädigung auf Straßen, Wegen oder Plätzen				Nur Ausgabe
	674310	Sonstige Sachbeschädigung auf Straßen, Wegen oder Plätzen § 303 StGB				Nur Ausgabe
	674311	Sonstige Sachbeschädigung durch Graffiti auf Straßen, Wegen oder Plätzen	§ 303 StGB	N	N	Erfassung
	674312	Sonstige Sachbeschädigung durch Feuer auf Straßen, Wegen oder Plätzen	§ 303 StGB	N	N	Erfassung
	674319	Sonstige Sachbeschädigung auf Straßen, Wegen oder Plätzen	§ 303 StGB	N	N	Erfassung
	674320	Gemeinschädliche Sachbeschädigung auf Straßen, Wegen oder Plätzen				Nur Ausgabe
	674321	Gemeinschädliche Sachbeschädigung durch Graffiti auf Straßen, Wegen oder Plätzen	§ 304 StGB	N	N	Erfassung
	674322	Gemeinschädliche Sachbeschädigung durch Feuer auf Straßen, Wegen oder Plätzen	§ 304 StGB	N	N	Erfassung
	674329	Sonstige gemeinschädliche Sachbeschädigung auf Straßen, Wegen oder Plätzen	§ 304 StGB	N	N	Erfassung
	674330	Zerstörung von Bauwerken auf Straßen, Wegen oder Plätzen	§ 305 StGB	N	N	Erfassung
	674500	Zerstörung wichtiger Arbeitsmittel § 305a StGB				Nur Ausgabe
	674512	Zerstörung wichtiger Arbeitsmittel durch Feuer	§ 305a StGB	N	N	Erfassung
	674519	Sonstige Zerstörung wichtiger Arbeitsmittel	§ 305a StGB	N	N	Erfassung
	675000	Sprengstoff- und Strahlungsverbrechen §§ 307 - 312 StGB				Nur Ausgabe
	675100	Herbeiführen einer Explosion durch Kernenergie § 307 StGB	§ 307 StGB	N	N	Erfassung
	675200	Herbeiführen einer Sprengstoffexplosion § 308 StGB	§ 308 StGB	N	N	Erfassung
	675300	Missbrauch ionisierender Strahlen § 309 StGB	§ 309 StGB	N	N	Erfassung
	675400	Vorbereitung eines Explosions- oder Strahlungsverbrechens § 310 StGB	§ 310 StGB	N	N	Erfassung
	675500	Freisetzen ionisierender Strahlen § 311 StGB	§ 311 StGB	N	N	Erfassung
	675600	Fehlerhafte Herstellung einer kerntechnischen Anlage § 312 StGB	§ 312 StGB	N	N	Erfassung
	676000	Straftaten gegen die Umwelt §§ 324, 324a, 325-330a StGB				Nur Ausgabe
	676010	Bodenverunreinigung 324a StGB				Nur Ausgabe
	676011	Bodenverunreinigung	§ 324a StGB	N	N	Erfassung
	676012	Bodenverunreinigung - besonders schwerer Fall -	§ 324a i.V.m. § 330 StGB	N	N	Erfassung
	676100	Gewässerverunreinigung § 324 StGB				Nur Ausgabe
	676101	Gewässerverunreinigung	§ 324 StGB	N	N	Erfassung
	676102	Gewässerverunreinigung - besonders schwerer Fall -	§ 324 i.V.m. § 330 StGB	N	N	Erfassung
	676200	Luftverunreinigung § 325 StGB				Nur Ausgabe
	676201	Luftverunreinigung	§ 325 StGB	N	N	Erfassung
	676202	Luftverunreinigung - besonders schwerer Fall -	§ 325 i.V.m. § 330 StGB	N	N	Erfassung
	676300	Verursachen von Lärm, Erschütterungen und nichtionisierenden Strahlen § 325a StGB				Nur Ausgabe

Anderungen	De- likt	Bedeutungstext	Gesetz	Schaden	Opfer	Geltung des Schlüssels: "Nur Ausgabe" "Erfassung u. Ausg."
	<b>676301</b>	Verursachen von Lärm, Erschütterungen und nichtionisierenden Strahlen	§ 325a StGB	N	N	Erfassung
	<b>676302</b>	Verursachen von Lärm, Erschütterungen und nichtionisierenden Strahlen - besonders schwerer Fall -	§ 325a i.V.m. § 330 StGB	N	N	Erfassung
	676400	Unerlaubter Umgang mit Abfällen § 326 außer Abs. 2 StGB				Nur Ausgabe
	676410	Unerlaubter Umgang mit Abfällen § 326 Abs. 1				Nur Ausgabe
	<b>676411</b>	Unerlaubter Umgang mit Abfällen § 326 Abs. 1	§ 326 (1) StGB	N	N	Erfassung
	<b>676412</b>	Unerlaubter Umgang mit Abfällen § 326 Abs. 1 - besonders schwerer Fall -	§ 326 (1) i.V.m. § 330 StGB	N	N	Erfassung
	676420	Unerlaubter Umgang mit Abfällen § 326 Abs. 3				Nur Ausgabe
	<b>676421</b>	Unerlaubter Umgang mit Abfällen § 326 Abs. 3	§ 326 (3) StGB	N	N	Erfassung
	<b>676422</b>	Unerlaubter Umgang mit Abfällen § 326 Abs. 3 - besonders schwerer Fall -	§ 326 (3) i.V.m. § 330 StGB	N	N	Erfassung
	676500	Unerlaubtes Betreiben von Anlagen § 327 StGB				Nur Ausgabe
	676510	Unerlaubtes Betreiben von Anlagen § 327 StGB Abs. 1 (kerntechnische Anlage und Kernbrennstoffe)				Nur Ausgabe
	<b>676511</b>	Unerlaubtes Betreiben von Anlagen § 327 Abs. 1 (kerntechnische Anlage und Kernbrennstoffe)	§ 327 (1) StGB	N	N	Erfassung
	<b>676512</b>	Unerlaubtes Betreiben von Anlagen § 327 Abs. 1 (kerntechnische Anlage und Kernbrennstoffe) - besonders schwerer Fall -	§ 327 (1) i.V.m. § 330 StGB	N	N	Erfassung
	676520	Unerlaubtes Betreiben von Anlagen § 327 Abs. 2				Nur Ausgabe
	<b>676521</b>	Unerlaubtes Betreiben von Anlagen § 327 Abs. 2	§ 327 (2) StGB	N	N	Erfassung
	<b>676522</b>	Unerlaubtes Betreiben von Anlagen § 327 Abs. 2 - besonders schwerer Fall -	§ 327 (2) i.V.m. § 330 StGB	N	N	Erfassung
	676600	Unerlaubter Umgang mit radioaktiven Stoffen und anderen gefährlichen Gütern § 328 StGB				Nur Ausgabe
	676610	Unerlaubter Umgang mit radioaktiven Stoffen § 328 StGB Abs. 1 und 2				Nur Ausgabe
	<b>676611</b>	Unerlaubter Umgang mit radioaktiven Stoffen § 328 StGB Abs. 1 und 2	§ 328 (1, 2) StGB	N	N	Erfassung
	<b>676612</b>	Unerlaubter Umgang mit radioaktiven Stoffen § 328 StGB Abs. 1 und 2 - besonders schwerer Fall -	§ 328 (1, 2) i.V.m. § 330 StGB	N	N	Erfassung
	676620	Unerlaubter Umgang mit anderen gefährlichen Stoffen und Gütern § 328 Abs. 3 StGB				Nur Ausgabe
	<b>676621</b>	Unerlaubter Umgang mit anderen gefährlichen Stoffen und Gütern § 328 Abs. 3 StGB	§ 328 (3) StGB	N	N	Erfassung
	<b>676622</b>	Unerlaubter Umgang mit anderen gefährlichen Stoffen und Gütern § 328 Abs. 3 StGB - besonders schwerer Fall -	§ 328 (3) i.V.m. § 330 StGB	N	N	Erfassung
	676700	Gefährdung schutzbedürftiger Gebiete § 329 StGB				Nur Ausgabe
	<b>676701</b>	Gefährdung schutzbedürftiger Gebiete	§ 329 StGB	N	N	Erfassung
	<b>676702</b>	Gefährdung schutzbedürftiger Gebiete - besonders schwerer Fall -	§ 329 i.V.m. § 330 StGB	N	N	Erfassung
	676800	Abfallein- / -aus- und -durchfuhr gemäß § 326 Abs. 2 StGB				Nur Ausgabe
	676810	Ungenehmigte Einfuhr von Abfällen § 326 Abs. 2 StGB				Nur Ausgabe
	<b>676811</b>	Ungenehmigte Einfuhr von Abfällen	§ 326 (2) StGB	N	N	Erfassung
	<b>676812</b>	Ungenehmigte Einfuhr von Abfällen - besonders schwerer Fall -	§ 326 (2) i.V.m. § 330 StGB	N	N	Erfassung
	676820	Ungenehmigte Ausfuhr von Abfällen § 326 Abs. 2 StGB				Nur Ausgabe
	<b>676821</b>	Ungenehmigte Ausfuhr von Abfällen	§ 326 (2) StGB	N	N	Erfassung
	<b>676822</b>	Ungenehmigte Ausfuhr von Abfällen - besonders schwerer Fall -	§ 326 (2) i.V.m. § 330 StGB	N	N	Erfassung
	676830	Ungenehmigte Durchfuhr von Abfällen § 326 Abs. 2 StGB				Nur Ausgabe
	<b>676831</b>	Ungenehmigte Durchfuhr von Abfällen	§ 326 (2) StGB	N	N	Erfassung
	<b>676832</b>	Ungenehmigte Durchfuhr von Abfällen - besonders schwerer Fall -	§ 326 (2) i.V.m. § 330 StGB	N	N	Erfassung
	<b>676900</b>	Schwere Gefährdung durch Freisetzen von Giften § 330a StGB	§ 330a StGB	N	N	Erfassung

Anderungen	De- likt	Bedeutungstext	Gesetz	Schaden	Opfer	Geltung des Schlüssels: "Nur Ausgabe" "Erfassung u. Ausg."
	<b>677000</b>	Gemeingefährliche Vergiftung gemäß § 314 StGB	§ 314 StGB	N	N	Erfassung
	<b>678000</b>	Ausspähen, Abfangen von Daten einschl. Vorbereitungs- handlungen und Datenhehlerei §§ 202a, 202b, 202c, 202d StGB				Nur Ausgabe
	<b>678010</b>	Ausspähen von Daten § 202a StGB	§ 202a StGB	N	N	Erfassung
	<b>678020</b>	Abfangen von Daten § 202b StGB	§ 202b StGB	N	N	Erfassung
	<b>678030</b>	Vorbereiten des Ausspähens und Abfangens von Daten §§ 202c StGB	§ 202c StGB	N	N	Erfassung
	<b>678040</b>	Datenhehlerei § 202d StGB	§ 202d StGB	N	N	Erfassung
	<b>679000</b>	Weitere Straftaten mit Umweltrelevanz gemäß StGB				Nur Ausgabe
	<b>679010</b>	Herbeiführen einer Überschwemmung § 313 StGB	§ 313 StGB	N	N	Erfassung
	<b>679020</b>	Beschädigung wichtiger Anlagen § 318 StGB	§ 318 StGB	N	N	Erfassung
	<b>700000</b>	Strafrechtliche Nebengesetze				Nur Ausgabe
	<b>710000</b>	Straftaten gegen strafrechtliche Nebengesetze auf dem Wirtschaftssektor davon				Nur Ausgabe
	<b>712000</b>	Straftaten nach AktG, GenG, GmbHG, HGB, Rechnungsle- gungsG, UmwandlungsG, InsO darunter				Nur Ausgabe
	<b>712010</b>	Aktiengesetz	AktG	J	N	Erfassung
	<b>712020</b>	Handelsgesetzbuch	HGB	J	N	Erfassung
	<b>712030</b>	GmbH-Gesetz	GmbHG	J	N	Erfassung
	<b>712040</b>	Genossenschaftsgesetz	GenG	J	N	Erfassung
	<b>712050</b>	Rechnungslegungsgesetz	RechnlegG	J	N	Erfassung
	<b>712060</b>	Umwandlungsgesetz	UmwG	J	N	Erfassung
	<b>712200</b>	Insolvenzverschleppung § 15a Insolvenzordnung	§ 15a InsO	J	N	Erfassung
	<b>713000</b>	Delikte im Zusammenhang mit Schwarzarbeitbekämpfungs- gesetz und Arbeitnehmerüberlassungsgesetz				Nur Ausgabe
	<b>713010</b>	Verleihen nichtdeutscher Arbeitnehmer ohne Arbeitserlaub- nis; § 15 Arbeitnehmerüberlassungsgesetz	§ 15 AÜG	J	N	Erfassung
	<b>713030</b>	Beschäftigung von Ausländern ohne Genehmigung oder ohne Aufenthaltstitel und zu ungünstigen Arbeitsbedingun- gen; § 10 SchwarzArbG	§ 10 SchwarzArbG	J	N	Erfassung
	<b>714000</b>	Straftaten i.V.m. dem Bankgewerbe sowie Wertpapierhan- delsgesetz (Güd-Kreditwesen, BörsenG, DepotG, PfandBG, § 35 BundesbankG, ZAG)				Nur Ausgabe
	<b>714010</b>	Bundesbankgesetz	§ 35 BBankG	J	N	Erfassung
	<b>714020</b>	Börsengesetz	BörsG	J	N	Erfassung
	<b>714030</b>	Pfandbriefgesetz	PfandBG	J	N	Erfassung
	<b>714040</b>	Kreditwesengesetz	KWG	J	N	Erfassung
	<b>714050</b>	Depotgesetz	DepG	J	N	Erfassung
	<b>714060</b>	Wertpapierhandelsgesetz	WpHG	J	N	Erfassung
	<b>714070</b>	Zahlungsdiensteaufsichtsgesetz	ZAG	J	N	Erfassung
	<b>715000</b>	Straftaten im Zusammenhang mit Urheberrechtsbestim- mungen (UrheberrechtsG, MarkenG, § 23 Abs. 1, 2 und 4 GeschGehG, GebrauchsmusterG, DesignG, Kunsturheber- rechtsG, PatentG, HalbleiterschutzG)				Nur Ausgabe
	<b>715010</b>	Markengesetz	MarkenG	J	N	Erfassung
	<b>715020</b>	Designgesetz	DesignG	J	N	Erfassung
	<b>715030</b>	Gebrauchsmustergesetz	GebrMG	J	N	Erfassung
	<b>715040</b>	Kunsturheberrechtsgesetz	KUG	J	N	Erfassung
	<b>715050</b>	Urheberrechtsgesetz -sonstige Verstöße- (ohne Schl. 715100 u. 725200)	UrhG	J	N	Erfassung
	<b>715060</b>	Patentgesetz	PatG	J	N	Erfassung
	<b>715070</b>	Halbleiterschutzgesetz	HalblSchG	J	N	Erfassung
	<b>715100</b>	Softwarepiraterie (private Anwendung, z. B. Computer- spiele)	§§ 106-108 UrhG	J	N	Erfassung

Anderungen	De- likt	Bedeutungstext	Gesetz	Schaden	Opfer	Geltung des Schlüssels: "Nur Ausgabe" "Erfassung u. Ausg."
	<b>715200</b>	Softwarepiraterie in Form gewerbsmäßigen Handelns	§§ 107-108a UrhG	J	N	Erfassung
	<b>715300</b>	Verletzung von Geschäftsgeheimnissen gem. § 23 Abs. 1 Nr. 3 und Abs. 4 GeschGehG	§ 23 (1) 3, (4) GeschGehG	N	N	Erfassung
	<b>715400</b>	Verletzung von Geschäftsgeheimnissen gem. § 23 Abs. 1 Nr. 1, 2, Abs. 2 und 4 GeschGehG	§ 17 (2, 4) UWG	N	N	Erfassung
	<b>716000</b>	Straftaten im Zusammenhang mit Lebens- und Arzneimitteln (z.B. Lebensmittel- und Futtermittelgesetzbuch, ArzneimittelG, WeinG)				Nur Ausgabe
	<b>716030</b>	Straftaten nach dem Gentechnikgesetz	GenTG	N	N	Erfassung
	<b>716079</b>	Sonstige Straftaten im Zusammenhang mit Lebensmitteln - soweit nicht unter anderen Schlüsseln zu erfassen -	i.Z.m. LM	N	N	Erfassung
	<b>716100</b>	Straftaten nach dem Lebensmittel- und Futtermittelgesetzbuch	LFGB	N	N	Erfassung
	<b>716300</b>	Straftaten nach dem Weingesetz	§§ 48, 49 WeinG	N	N	Erfassung
	<b>716400</b>	Straftaten nach dem Arzneimittelgesetz (AMG)				Nur Ausgabe
	<b>716420</b>	illegale Arzneimittel in der legalen Verteilerkette (iAMidlegV)				Nur Ausgabe
	<b>716421</b>	Inverkehrbringen von bedenklichen Arzneimitteln (iAMidlegV)	§ 95 (1) 1 (3) AMG	N	N	Erfassung
	<b>716422</b>	Inverkehrbringen von oder Handel treiben mit gefälschten Arzneimitteln, Wirkstoffen (iAMidlegV)	§ 95 (1) 3a (3) AMG	N	N	Erfassung
	<b>716423</b>	Inverkehrbringen nicht zugelassener Arzneimittel (iAMidlegV)	§ 96 Ziffer 5, 95 (3) AMG	N	N	Erfassung
	<b>716430</b>	Arzneimittel in der illegalen Verteilerkette (AMidillegV)				Nur Ausgabe
	<b>716431</b>	Inverkehrbringen von bedenklichen Arzneimitteln (AMidillegV)	§ 95 (1) 1 (3) AMG	N	N	Erfassung
	<b>716432</b>	Inverkehrbringen von oder Handel treiben mit gefälschten Arzneimitteln, Wirkstoffen (AMidillegV)	§ 95 (1) 3a (3) AMG	N	N	Erfassung
	<b>716433</b>	Inverkehrbringen nicht zugelassener Arzneimittel, Illegaler Handel oder Abgabe von verschreibungspflichtigen Arzneimitteln § 96 Ziffer Nr. 5, 95 (1) 4 AMG (AMidillegV)	§ 96 Nr. 5, 95 (1) 4 (3) AMG	N	N	Erfassung
	<b>716440</b>	Herstellen gefälschter Arzneimittel oder Wirkstoffe	§ 95 (1) 3a AMG	N	N	Erfassung
	<b>716450</b>	Illegaler Umgang mit Tierarzneimitteln	§§ 95 (1) 5, 6 - 11, 96, 5, 15-18a, 20b AMG	N	N	Erfassung
	<b>716460</b>	Straftaten nach dem AMG § 95 (1) 2, 3, 5, 5a	§ 95 (1) 2, 3, 5, 5a AMG	N	N	Erfassung
	<b>716470</b>	Straftaten nach dem AMG § 96 ohne die Ziffern Nummern 5, 15-18a und 20b	§ 96 ohne Nummern 5, 15-18a und 20b AMG	N	N	Erfassung
	<b>716500</b>	Straftaten nach dem Anti-Doping-Gesetz (AntiDopG)				Nur Ausgabe
	<b>716510</b>	Herstellen, Inverkehrbringen, Verschreiben, Anwendung bei Dritten, Handel treiben, veräußern, abgeben von Dopingmitteln	§ 4 (1) Nr. 1, 2 und (3) bis (6) AntiDopG	N	N	Erfassung
	<b>716520</b>	Erwerb, Besitz, Verbringung von Dopingmitteln	§ 4 (1) Nr. 3 und (3) bis (6) AntiDopG	N	N	Erfassung
	<b>716530</b>	Selbstdoping (anwenden/anwenden lassen, Erwerb und Besitz von Dopingmitteln, zur Verschaffung eines Vorteils im Wettbewerb)	§ 4 (1) Nr. 4,5, (2), (3) und (7) AntiDopG	N	N	Erfassung
	<b>719000</b>	Sonstige Straftaten (Nebengesetze) auf dem Wirtschaftssektor (z.B. Rennwett- und Lotterieg, § 23 Abs. 3 GeschGehG und UWG § 16, Versicherungsaufsichtsg, WirtschaftsstrafG, Gewerbeordnung)				Nur Ausgabe
	<b>719010</b>	Rennwett- und Lotteriegesetz	RennwG	N	N	Erfassung
	<b>719040</b>	Gewerbeordnung	GewO	N	N	Erfassung
	<b>719079</b>	Sonstige Nebengesetze auf dem Wirtschaftssektor	so NG WS	N	N	Erfassung
	<b>719200</b>	Verletzung von Geschäftsgeheimnissen gem. § 23 Abs. 3 GeschGehG; strafbare Werbung gem. § 16 UWG	§§ 23 (3), 16 GeschGehG, UWG	N	N	Erfassung
	<b>720000</b>	Straftaten gegen sonstige strafrechtliche Nebengesetze - ohne Verkehrsdelikte- darunter				Nur Ausgabe
	<b>720001</b>	Vereinsgesetz	VereinsG	N	N	Erfassung
	<b>720002</b>	Versammlungsgesetze des Bundes und der Länder	VersammlG	N	N	Erfassung



Anderungen	De- likt	Bedeutungstext	Gesetz	Schaden	Opfer	Geltung des Schlüssels: "Nur Ausgabe" "Erfassung u. Ausg."
	720005	Missbräuchliches Herstellen, Vertreiben oder Ausgeben von amtlichen Kennzeichen § 22a StVG	§ 22a StVG	N	N	Erfassung
	720009	Telekommunikationsgesetz	TKG	N	N	Erfassung
	720011	Straftaten § 4 Gewaltschutzgesetz	§ 4 GewaltschG	N	N	Erfassung
	720012	Straftaten § 1 EU-Bestechungsgesetz (EUBestG)	§ 1 EUBestG	N	N	Erfassung
	720013	Straftaten gemäß § 2 des Gesetzes zur Bekämpfung internationaler Bestechung (IntBestG)	§§ 2 IntBestG	N	N	Erfassung
	720014	Luftsicherheitsgesetz	LuftSiG	N	N	Erfassung
	720079	Sonstige strafrechtliche Nebengesetze	so strfr NG	N	N	Erfassung
	720080	§ 114 Abs. 1 Hamburgisches Schulgesetz (HmbSG)	§ 114 (1) HmbSG	N	N	Erfassung
	721000	Straftaten gegen § 27 Abs. 2 des Jugendschutzgesetzes	§ 27 (2) Jugendschutzgesetz	N	N	Erfassung
	722000	Straftaten gegen § 27 Abs. 1 des Jugendschutzgesetzes	§ 27 (1) Jugendschutzgesetz	N	N	Erfassung
	724000	Straftaten gegen § 24 des Passgesetzes	§ 24 PassG	N	N	Erfassung
	725000	Straftaten gegen das Aufenthalts-, das Asyl- und das Freizügigkeitsgesetz/EU				Nur Ausgabe
	725100	Unerlaubte Einreise § 95 Abs. 1 Nr. 3 und Abs. 2 Nr. 1a Aufenthaltsgesetz				Nur Ausgabe
	725110	Unerlaubte Einreise gemäß § 95 Abs. 1 Nr. 3 Aufenthaltsgesetz	§ 95 (1) 3 AufenthG	N	N	Erfassung
	725120	Unerlaubte Wiedereinreise entgegen oder in Zuwiderhandlung eines Einreise- und Aufenthaltsverbotes § 95 Abs. 2 Nr. 1a AufenthG	§ 95 (2) 1a AufenthG	N	N	Erfassung
	725200	Einschleusen von Ausländern § 96 Aufenthaltsgesetz				Nur Ausgabe
	725210	Einschleusen von Ausländern § 96 Abs. 1 und 4 Aufenthaltsgesetz	§ 96 (1, 4) AufenthG	N	N	Erfassung
	725220	Einschleusen von Ausländern § 96 Abs. 2 Aufenthaltsgesetz	§ 96 (2) AufenthG	N	N	Erfassung
	725300	Erschleichen eines Aufenthaltstitels (§ 95 Abs. 2 Nr. 2 Aufenthaltsgesetz) durch unrichtige oder unvollständige Angaben oder Gebrauch eines so beschafften Aufenthaltstitels zur Täuschung im Rechtsverkehr				Nur Ausgabe
	725310	Erschleichen oder Gebrauch eines Aufenthaltstitels (Visum)				Nur Ausgabe
	725311	Erschleichen oder Gebrauch eines Aufenthaltstitels (Visum) durch Scheinehe	§ 95 (2) 2 AufenthG	N	N	Erfassung
	725312	Erschleichen oder Gebrauch eines Aufenthaltstitels (Visum) durch sonstigen Modus Operandi	§ 95 (2) 2 AufenthG	N	N	Erfassung
	725320	Erschleichen oder Gebrauch eines Aufenthaltstitels (Aufenthalts-erlaubnis oder Niederlassungsbefugnis)				Nur Ausgabe
	725321	Erschleichen oder Gebrauch eines Aufenthaltstitels (Aufenthalts-erlaubnis oder Niederlassungsbefugnis) durch Scheinehe	§ 95 (2) 2 AufenthG	N	N	Erfassung
	725322	Erschleichen oder Gebrauch eines Aufenthaltstitels (Aufenthalts-erlaubnis oder Niederlassungsbefugnis) durch sonstigen Modus Operandi	§ 95 (2) 2 AufenthG	N	N	Erfassung
	725400	Einschleusen mit Todesfolge; gewerbs- und bandenmäßiges Einschleusen von Ausländern § 97 Aufenthaltsgesetz				Nur Ausgabe
	725410	Einschleusen mit Todesfolge § 97 Abs. 1 Aufenthaltsgesetz	§ 97 (1) AufenthG	N	J	Erfassung
	725420	Gewerbs- und bandenmäßiges Einschleusen von Ausländern § 97 Abs. 2 Aufenthaltsgesetz	§ 97 (2) AufenthG	N	N	Erfassung
	725500	Straftaten gegen §§ 84, 85 Asylgesetz				Nur Ausgabe
	725510	Straftaten gegen § 84 Asylgesetz	§ 84 AsylG	N	N	Erfassung
	725520	Straftaten gegen § 85 Asylgesetz	§ 85 AsylG	N	N	Erfassung
	725600	Gewerbs- und bandenmäßige Verleitung zur missbräuchlichen Asylantragstellung § 84a Asylgesetz	§ 84a AsylVfG	N	N	Erfassung
	725700	unerlaubter Aufenthalt § 95 Abs. 1 Nr. 1, 2 und Abs. 2 Nr. 1b Aufenthaltsgesetz				Nur Ausgabe
	725710	unerlaubter Aufenthalt § 95 Abs. 1 Nr. 1 und 2 Aufenthaltsgesetz	§ 95 (1) 1, 2 AufenthG			Nur Ausgabe

Anderungen	De- likt	Bedeutungstext	Gesetz	Schaden	Opfer	Geltung des Schlüssels: "Nur Ausgabe" "Erfassung u. Ausg."
	725711	unerlaubter Aufenthalt ohne unerlaubte Einreise § 95 Abs. 1 Nr. 1 und 2 Aufenthaltsgesetz	§ 95 (1) 1, 2 AufenthG	N	N	Erfassung
	725712	unerlaubter Aufenthalt nach unerlaubter/ungeklärter Einreise § 95 Abs. 1 Nr. 1 und 2 Aufenthaltsgesetz	§ 95 (1) 1, 2 AufenthG	N	N	Erfassung
	725720	Unerlaubter Aufenthalt entgegen oder in Zuwiderhandlung eines Einreise- und Aufenthaltsverbotes § 95 Abs. 2 Nr. 1b AufenthG	§ 95 (2) 1b AufenthG	N	N	Erfassung
Ä	725800	Straftaten nach dem Freizügigkeitsgesetz/EU	§ 9 FreizügG/EU	N	N	Erfassung
	725900	Sonstige Verstöße gegen das Aufenthaltsgesetz		N	N	Erfassung
	726000	Straftaten gegen das Sprengstoff-, das Waffen- und das Kriegswaffenkontrollgesetz				Nur Ausgabe
	726100	Straftaten gegen das Sprengstoffgesetz	SprengstoffG	N	N	Erfassung
	726200	Straftaten gegen das Waffengesetz	§§ 51, 52 WaffG	N	N	Erfassung
	726300	Straftaten gegen das Kriegswaffenkontrollgesetz	§§ 19, 20, 22a KrWaff-KontrG	N	N	Erfassung
	727000	Straftaten nach dem Kulturgutschutzgesetz (KGSG)				Nur Ausgabe
	727100	Illegale Ausfuhr von Kulturgut § 83 Abs. 1 Nr. 1 und 2, Abs. 2 KGSG	§ 83 (1) Nr. 1, 2, (2) KGSG	N	N	Erfassung
	727200	Illegale Einfuhr von Kulturgut § 83 Abs. 1 Nr. 3 und 4 KGSG	§ 83 Abs. 1 Nr. 3, 4 KGSG	N	N	Erfassung
	727300	Illegaler Handel von Kulturgut § 83 Abs. 1 Nr. 5 KGSG	§ 83 Abs. 1 Nr. 5 KGSG	N	N	Erfassung
	727400	Beschädigung, Zerstörung oder Veränderung von Kulturgut § 83 Abs. 3 KGSG	§ 83 Abs. 3 KGSG	N	N	Erfassung
	728000	Straftaten gegen das Bundes- (oder Landes-) Datenschutzgesetz				Nur Ausgabe
	728010	Straftaten gegen Landesdatenschutzgesetz	Landesdatenschutzgesetz	N	N	Erfassung
	728020	Straftaten gegen das Bundesdatenschutzgesetz	Bundesdatenschutzgesetz	N	N	Erfassung
	730000	Rauschgiftdelikte -Betäubungsmittelgesetz- (soweit nicht bereits mit anderer Schlüsselzahl erfasst)				Nur Ausgabe
	731000	Allgemeine Verstöße § 29 BtMG (soweit nicht unter 7340 pp. zu erfassen) davon				Nur Ausgabe
	731100	Allgemeiner Verstoß (§ 29 BtMG) - mit Heroin	§ 29 BtMG	N	N	Erfassung
	731200	Allgemeiner Verstoß (§ 29 BtMG) - mit Kokain einschl. Crack				Nur Ausgabe
	731201	Allgemeiner Verstoß (§ 29 BtMG) - mit Crack	§ 29 BtMG	N	N	Erfassung
	731202	Allgemeiner Verstoß (§ 29 BtMG) - Kokain	§ 29 BtMG	N	N	Erfassung
	731300	Allgemeiner Verstoß (§ 29 BtMG) - mit LSD	§ 29 BtMG	N	N	Erfassung
	731400	Allgemeiner Verstoß (§ 29 BtMG) - mit NPS	§ 29 BtMG	N	N	Erfassung
	731600	Allgemeiner Verstoß (§ 29 BtMG) mit Amphetamin und seinen Derivaten in Pulver- oder flüssiger sowie in Tabletten- bzw. Kapselform (Ecstasy)				Nur Ausgabe
	731601	Allgemeiner Verstoß (§ 29 BtMG) mit Amphetamin und seinen Derivaten in Pulver- oder flüssiger Form	§ 29 BtMG	N	N	Erfassung
	731602	Allgemeiner Verstoß (§ 29 BtMG) mit Amphetamin und seinen Derivaten in Tabletten- bzw. Kapselform (Ecstasy)	§ 29 BtMG	N	N	Erfassung
	731700	Allgemeiner Verstoß (§ 29 BtMG) mit Methamphetamin in Pulver-, kristalliner oder flüssiger sowie in Tabletten- bzw. Kapselform				Nur Ausgabe
	731701	Allgemeiner Verstoß (§ 29 BtMG) mit Methamphetamin in Pulver- oder flüssiger Form	§ 29 BtMG	N	N	Erfassung
	731702	Allgemeiner Verstoß (§ 29 BtMG) mit Methamphetamin in kristalliner Form (Crystal)	§ 29 BtMG	N	N	Erfassung
	731703	Allgemeiner Verstoß (§ 29 BtMG) mit Methamphetamin in Tabletten- bzw. Kapselform	§ 29 BtMG	N	N	Erfassung
	731800	Allgemeiner Verstoß (§ 29 BtMG) - mit Cannabis und Zubereitungen	§ 29 BtMG	N	N	Erfassung
	731900	Allgemeiner Verstoß (§ 29 BtMG) - mit sonstigen Betäubungsmitteln	§ 29 BtMG	N	N	Erfassung

Anderungen	De- likt	Bedeutungstext	Gesetz	Schaden	Opfer	Geltung des Schlüssels: "Nur Ausgabe" "Erfassung u. Ausg."
	732000	unerlaubter Handel mit und Schmuggel von Rauschgiften § 29 BtMG davon				Nur Ausgabe
	732100	unerlaubter Handel mit und Schmuggel (§ 29 BtMG) - mit/von Heroin				Nur Ausgabe
	732110	unerlaubter Handel (§ 29 BtMG) - mit Heroin	§ 29 BtMG	N	N	Erfassung
	732120	Schmuggel (§ 29 BtMG) - von Heroin	§ 29 BtMG	N	N	Erfassung
	732200	unerlaubter Handel mit und Schmuggel (§ 29 BtMG) - mit/von Kokain einschl. Crack				Nur Ausgabe
	732210	unerlaubter Handel (§ 29 BtMG) - mit Kokain einschl. Crack				Nur Ausgabe
	732211	unerlaubter Handel (§ 29 BtMG) - mit Crack	§ 29 BtMG	N	N	Erfassung
	732212	unerlaubter Handel (§ 29 BtMG) - mit Kokain	§ 29 BtMG	N	N	Erfassung
	732220	Schmuggel (§ 29 BtMG) - von Kokain einschl. Crack				Nur Ausgabe
	732221	Schmuggel (§ 29 BtMG) - von Crack	§ 29 BtMG	N	N	Erfassung
	732222	Schmuggel (§ 29 BtMG) - von Kokain	§ 29 BtMG	N	N	Erfassung
	732300	unerlaubter Handel und Schmuggel (§ 29 BtMG) - mit/von LSD				Nur Ausgabe
	732310	unerlaubter Handel (§ 29 BtMG) - mit LSD	§ 29 BtMG	N	N	Erfassung
	732320	Schmuggel (§ 29 BtMG) - von LSD	§ 29 BtMG	N	N	Erfassung
	732400	unerlaubter Handel und Schmuggel mit NPS (BtMG)				Nur Ausgabe
	732410	unerlaubter Handel mit NPS (BtMG)	§ 29 BtMG	N	N	Erfassung
	732420	unerlaubter Schmuggel mit NPS (BtMG)	§ 29 BtMG	N	N	Erfassung
	732600	Unerlaubter Handel mit und Schmuggel (§ 29 BtMG) von Amphetamin und seinen Derivaten in Pulver- oder flüssiger sowie in Tabletten- bzw. Kapselform (Ecstasy)				Nur Ausgabe
	732610	Unerlaubter Handel (§ 29 BtMG) mit Amphetamin und seinen Derivaten in Pulver- oder flüssiger sowie in Tabletten- bzw. Kapselform (Ecstasy)				Nur Ausgabe
	732611	Unerlaubter Handel (§ 29 BtMG) mit Amphetamin und seinen Derivaten in Pulver- oder flüssiger Form	§ 29 BtMG	N	N	Erfassung
	732612	Unerlaubter Handel (§ 29 BtMG) mit Amphetamin und seinen Derivaten in Tabletten- bzw. Kapselform (Ecstasy)	§ 29 BtMG	N	N	Erfassung
	732620	Schmuggel (§ 29 BtMG) von Amphetamin und seinen Derivaten in Pulver- oder flüssiger sowie in Tabletten- bzw. Kapselform (Ecstasy)				Nur Ausgabe
	732621	Schmuggel (§ 29 BtMG) von Amphetamin und seinen Derivaten in Pulver- oder flüssiger Form	§ 29 BtMG	N	N	Erfassung
	732622	Schmuggel (§ 29 BtMG) von Amphetamin und seinen Derivaten in Tabletten- bzw. Kapselform (Ecstasy)	§ 29 BtMG	N	N	Erfassung
	732700	Unerlaubter Handel mit und Schmuggel (§ 29 BtMG) von Methamphetamin in Pulver-, kristalliner oder flüssiger sowie in Tabletten- bzw. Kapselform				Nur Ausgabe
	732710	Unerlaubter Handel (§ 29 BtMG) mit Methamphetamin in Pulver-, kristalliner oder flüssiger sowie in Tabletten- bzw. Kapselform				Nur Ausgabe
	732711	Unerlaubter (§ 29 BtMG) Handel mit Methamphetamin in Pulver- oder flüssiger Form	§ 29 BtMG	N	N	Erfassung
	732712	Unerlaubter (§ 29 BtMG) Handel mit Methamphetamin in kristalliner Form (Crystal)	§ 29 BtMG	N	N	Erfassung
	732713	Unerlaubter Handel (§ 29 BtMG) mit Methamphetamin in Tabletten- bzw. Kapselform	§ 29 BtMG	N	N	Erfassung
	732720	Schmuggel (§ 29 BtMG) von Methamphetamin in Pulver-, kristalliner oder flüssiger sowie in Tabletten- bzw. Kapsel- form				Nur Ausgabe
	732721	Schmuggel (§ 29 BtMG) von Methamphetamin in Pulver- o- der flüssiger Form	§ 29 BtMG	N	N	Erfassung
	732722	Schmuggel (§ 29 BtMG) von Methamphetamin in kristalliner Form (Crystal)	§ 29 BtMG	N	N	Erfassung
	732723	Schmuggel (§ 29 BtMG) von Methamphetamin in Tabletten- bzw. Kapselform	§ 29 BtMG	N	N	Erfassung

Anderungen	De- likt	Bedeutungstext	Gesetz	Schaden	Opfer	Geltung des Schlüssels: "Nur Ausgabe" "Erfassung u. Ausg."
	732800	unerlaubter Handel mit und Schmuggel (§ 29 BtMG) - mit/von Cannabis und Zubereitungen				Nur Ausgabe
	732810	unerlaubter Handel (§ 29 BtMG) - mit Cannabis und Zubereitungen	§ 29 BtMG	N	N	Erfassung
	732820	Schmuggel (§ 29 BtMG) - von Cannabis und Zubereitungen	§ 29 BtMG	N	N	Erfassung
	732900	unerlaubter Handel mit und Schmuggel (§ 29 BtMG) - mit/von sonstigen Betäubungsmitteln				Nur Ausgabe
	732910	unerlaubter Handel (§ 29 BtMG) - mit sonstigen Betäubungsmitteln	§ 29 BtMG	N	N	Erfassung
	732920	Schmuggel (§ 29 BtMG) - von sonstigen Betäubungsmitteln	§ 29 BtMG	N	N	Erfassung
	733000	unerlaubte Einfuhr von Betäubungsmitteln gemäß § 30 Abs. 1 Nr. 4 BtMG (in nicht geringer Menge) davon				Nur Ausgabe
	733100	unerlaubte Einfuhr in nicht geringer Menge (§ 30 Abs. 1 Nr. 4 BtMG) - von Heroin	§ 30 (1) 4 BtMG	N	N	Erfassung
	733200	unerlaubte Einfuhr in nicht geringer Menge (§ 30 Abs. 1 Nr. 4 BtMG) - von Kokain einschl. Crack				Nur Ausgabe
	733201	unerlaubte Einfuhr in nicht geringer Menge (§ 30 Abs. 1 Nr. 4 BtMG) - von Crack	§ 30 (1) 4 BtMG	N	N	Erfassung
	733202	unerlaubte Einfuhr in nicht geringer Menge (§ 30 Abs. 1 Nr. 4 BtMG) - von Kokain	§ 30 (1) 4 BtMG	N	N	Erfassung
	733300	unerlaubte Einfuhr in nicht geringer Menge (§ 30 Abs. 1 Nr. 4 BtMG) - von LSD	§ 30 (1) 4 BtMG	N	N	Erfassung
	733400	unerlaubte Einfuhr in nicht geringer Menge (§ 30 Abs. 1 Nr. 4 BtMG) - von NPS	§ 30 (1) 4 BtMG	N	N	Erfassung
	733600	Unerlaubte Einfuhr in nicht geringer Menge (§ 30 Abs. 1 Nr. 4 BtMG) - von Amphetamin und seinen Derivaten in Pulver- oder flüssiger sowie in Tabletten- bzw. Kapselform (Ecstasy)				Nur Ausgabe
	733601	Unerlaubte Einfuhr in nicht geringer Menge von Amphetamin und seinen Derivaten in Pulver- oder flüssiger Form	§ 30 (1) 4 BtMG	N	N	Erfassung
	733602	Unerlaubte Einfuhr in nicht geringer Menge von Amphetamin und seinen Derivaten in Tabletten- bzw. Kapselform (Ecstasy)	§ 30 (1) 4 BtMG	N	N	Erfassung
	733700	Unerlaubte Einfuhr in nicht geringer Menge (§ 30 Abs. 1 Nr. 4 BtMG) - von Methamphetamin in Pulver-, kristalliner oder flüssiger sowie in Tabletten- bzw. Kapselform				Nur Ausgabe
	733701	Unerlaubte Einfuhr in nicht geringer Menge (§ 30 Abs. 1 Nr. 4 BtMG) - von Methamphetamin in Pulver- oder flüssiger Form	§ 30 (1) 4 BtMG	N	N	Erfassung
	733702	Unerlaubte Einfuhr in nicht geringer Menge (§ 30 Abs. 1 Nr. 4 BtMG) - von Methamphetamin in kristalliner Form (Crystal)	§ 30 (1) 4 BtMG	N	N	Erfassung
	733703	Unerlaubte Einfuhr in nicht geringer Menge (§ 30 Abs. 1 Nr. 4 BtMG) - von Methamphetamin in Tabletten- bzw. Kapselform	§ 30 (1) 4 BtMG	N	N	Erfassung
	733800	unerlaubte Einfuhr in nicht geringer Menge (§ 30 Abs. 1 Nr. 4 BtMG) - von Cannabis und Zubereitungen	§ 30 (1) 4 BtMG	N	N	Erfassung
	733900	unerlaubte Einfuhr in nicht geringer Menge (§ 30 Abs. 1 Nr. 4 BtMG) - von sonstigen Betäubungsmitteln	§ 30 (1) 4 BtMG	N	N	Erfassung
	734000	Sonstige Verstöße gegen das BtMG				Nur Ausgabe
	734100	unerlaubter Anbau von Betäubungsmitteln § 29 Abs. 1 Nr. 1 BtMG	§ 29 (1) 1 BtMG	N	N	Erfassung
	734200	Betäubungsmittelanbau, -herstellung und -handel §§ 30 Abs. 1 Nr. 1, 30a BtMG				Nur Ausgabe
	734210	Verstöße gemäß § 30 Abs. 1 Nr. 1 BtMG	§ 30 (1) 1 BtMG	N	N	Erfassung
	734220	Verstöße gemäß § 30a BtMG	§ 30a BtMG	N	N	Erfassung
	734300	Bereitstellung von Geldmitteln oder anderen Vermögensgegenständen § 29 Abs. 1 Nr. 13 BtMG	§ 29 (1) 13 BtMG	N	N	Erfassung
	734400	Werbung für Betäubungsmittel § 29 Abs. 1 Nr. 8 BtMG	§ 29 (1) 8 BtMG	N	N	Erfassung
	734500	Abgabe, Verabreichung oder Überlassung von Betäubungsmitteln an Minderjährige § 29a Abs. 1 Nr. 1; ggf. § 30 Abs. 1 Nr. 2 BtMG				Nur Ausgabe

Anderungen	De- likt	Bedeutungstext	Gesetz	Schaden	Opfer	Geltung des Schlüssels: "Nur Ausgabe" "Erfassung u. Ausg."
	734510	Abgabe, Verabreichung oder Überlassung von Betäubungsmitteln an Minderjährige § 29a Abs. 1 Nr. 1 BtMG	§ 29a (1) 1 BtMG	N	N	Erfassung
	734520	Gewerbsmäßige Abgabe, Verabreichung oder Überlassung von Betäubungsmitteln an Minderjährige § 30 Abs. 1 Nr. 2 BtMG	§ 30 (1) 2 BtMG	N	N	Erfassung
	734600	Leichtfertige Verursachung des Todes eines Anderen durch Abgabe pp. von Betäubungsmitteln § 30 Abs. 1 Nr. 3 BtMG	§ 30 (1) 3 BtMG	N	J	Erfassung
	734700	unerlaubte Verschreibung und Verabreichung durch Ärzte § 29 Abs. 1 Nr. 6 BtMG	§ 29 (1) 6 BtMG	N	N	Erfassung
	734800	unerlaubte(r) Handel, Herstellung, Abgabe und Besitz in nicht geringer Menge von Betäubungsmitteln § 29a Abs. 1 Nr. 2 BtMG				Nur Ausgabe
	734810	unerlaubte(r) Abgabe und Besitz in nicht geringer Menge § 29a Abs. 1 Nr. 2 BtMG				Nur Ausgabe
	734811	von Heroin	§ 29a (1) 2 BtMG	N	N	Erfassung
	734812	von Kokain einschl. Crack	§ 29a (1) 2 BtMG	N	N	Erfassung
	734813	von LSD	§ 29a (1) 2 BtMG	N	N	Erfassung
	734814	von NPS	§ 29a (1) 2 BtMG	N	N	Erfassung
	734816	von Amphetamin und seinen Derivaten in Pulver- oder flüssiger sowie in Tabletten- bzw. Kapselform (Ecstasy)	§ 29a (1) 2 BtMG	N	N	Erfassung
	734817	von Methamphetamin in Pulver-, kristalliner oder flüssiger sowie in Tabletten- bzw. Kapselform	§ 29a (1) 2 BtMG	N	N	Erfassung
	734818	von Cannabis und Zubereitungen	§ 29a (1) 2 BtMG	N	N	Erfassung
	734819	von sonstigen Betäubungsmitteln	§ 29a (1) 2 BtMG	N	N	Erfassung
	734820	unerlaubter Handel in nicht geringer Menge § 29a Abs. 1 Nr. 2 BtMG				Nur Ausgabe
	734821	von Heroin	§ 29a (1) 2 BtMG	N	N	Erfassung
	734822	von Kokain einschl. Crack	§ 29a (1) 2 BtMG	N	N	Erfassung
	734823	von LSD	§ 29a (1) 2 BtMG	N	N	Erfassung
	734824	von NPS	§ 29a (1) 2 BtMG	N	N	Erfassung
	734826	von Amphetamin und seinen Derivaten in Pulver- oder flüssiger sowie in Tabletten- bzw. Kapselform (Ecstasy)	§ 29a (1) 2 BtMG	N	N	Erfassung
	734827	von Methamphetamin in Pulver-, kristalliner oder flüssiger sowie in Tabletten- bzw. Kapselform	§ 29a (1) 2 BtMG	N	N	Erfassung
	734828	von Cannabis und Zubereitungen	§ 29a (1) 2 BtMG	N	N	Erfassung
	734829	von sonstigen Betäubungsmitteln	§ 29a (1) 2 BtMG	N	N	Erfassung
	734840	unerlaubte Herstellung in nicht geringer Menge § 29a Abs. 1 Nr. 2 BtMG				Nur Ausgabe
	734841	von Heroin	§ 29a (1) 2 BtMG	N	N	Erfassung
	734842	von Kokain einschl. Crack	§ 29a (1) 2 BtMG	N	N	Erfassung
	734843	von LSD	§ 29a (1) 2 BtMG	N	N	Erfassung
	734844	von NPS	§ 29a (1) 2 BtMG	N	N	Erfassung
	734846	von Amphetamin und seinen Derivaten in Pulver- oder flüssiger sowie in Tabletten- bzw. Kapselform (Ecstasy)	§ 29a (1) 2 BtMG	N	N	Erfassung
	734847	von Methamphetamin in Pulver-, kristalliner oder flüssiger sowie in Tabletten- bzw. Kapselform	§ 29a (1) 2 BtMG	N	N	Erfassung
	734848	von Cannabis und Zubereitungen	§ 29a (1) 2 BtMG	N	N	Erfassung
	734849	von sonstigen Betäubungsmitteln	§ 29a (1) 2 BtMG	N	N	Erfassung
	735000	Straftaten gemäß § 4 NpSG	§ 4 NpSG	N	N	Erfassung
	740000	Straftaten gegen strafrechtliche Nebengesetze auf dem Umwelt- und Verbraucherschutzsektor (neben Schlüssel 716000)				Nur Ausgabe
	740001	Transplantationsgesetz (unerlaubter Organhandel)	TPG	N	N	Erfassung
	740002	Hundeverbringungs- und -einfuhrbeschränkungsgesetz	HundVerbrEinfG	N	N	Erfassung
	740003	Verstoß gegen das Heilpraktikergesetz	HPG	N	N	Erfassung

Änderungen	De- likt	Bedeutungstext	Gesetz	Schaden	Opfer	Geltung des
						Schlüssels: "Nur Ausgabe" "Erfassung u. Ausg."
	740079	Sonstiges strafrechtliches Nebengesetz auf dem Umwelt- und Verbraucherschutzsektor (ohne Lebensmittel)	so strf NG US (o Lm)	N	N	Erfassung
	741000	Straftaten nach dem ChemikalienG				Nur Ausgabe
	741001	Straftaten nach § 27 ChemikalienG i.V.m. der Gefahrstoffverordnung	§ 27 ChemG i.V.m. Gef-StoffVO	N	N	Erfassung
	741079	Sonstige Straftaten nach dem ChemikalienG	ChemG	N	N	Erfassung
	742000	Straftaten nach dem Infektionsschutz- und Tiergesundheitsgesetz				Nur Ausgabe
	742010	Infektionsschutzgesetz	InfektSchG	N	N	Erfassung
	742020	Tiergesundheitsgesetz (TierGesG)	TierGesG	N	N	Erfassung
	743000	Straftaten nach dem Bundesnaturschutz-, Tierschutz-, Bundesjagd- und PflanzenschutzG				Nur Ausgabe
	743010	Bundesnaturschutzgesetz	BNatSchG	N	N	Erfassung
	743020	Tierschutzgesetz	TierSchG	N	N	Erfassung
	743030	Bundesjagdgesetz	BJagdG	N	N	Erfassung
	743040	Pflanzenschutzgesetz	PflSchG	N	N	Erfassung
	744000	Abfallverbringungsgesetz				Nur Ausgabe
	744100	Illegale Verbringung gefährlicher Abfälle gem. § 18a Abf-VerbrG	§ 18a AbfVerbrG	N	N	Erfassung
	744200	Illegale Verbringung nichtgefährlicher Abfälle gem. § 18b AbfVerbrG	§ 18b AbfVerbrG	N	N	Erfassung
	886000	Schwere Einbruchskriminalität				Nur Ausgabe
	888000	Wohnungseinbruchdiebstahl				Nur Ausgabe
	889000	Diebstahl <rund um den Kraftwagen>				Nur Ausgabe
	890000	Straftaten insgesamt, jedoch ohne Verstöße gegen das Aufenthalts-, das Asyl- und das Freizügigkeitsgesetz/EU (Schlüssel 725000)				Nur Ausgabe
	891000	Rauschgiftkriminalität darunter				Nur Ausgabe
	891100	Direkte Beschaffungskriminalität				Nur Ausgabe
	892000	Gewaltkriminalität				Nur Ausgabe
	892500	Mord und Totschlag				Nur Ausgabe
	893000	Wirtschaftskriminalität und zwar				Nur Ausgabe
	893100	Wirtschaftskriminalität bei Betrugsdelikten				Nur Ausgabe
	893200	Insolvenzstraftaten gemäß StGB und Nebenstrafrecht				Nur Ausgabe
	893300	Wirtschaftskriminalität im Anlage- und Finanzierungsbereich pp.				Nur Ausgabe
	893400	Wettbewerbsdelikte				Nur Ausgabe
	893500	Wirtschaftskriminalität im Zusammenhang mit Arbeitsverhältnissen				Nur Ausgabe
	893600	Betrug und Untreue im Zusammenhang mit Beteiligungen und Kapitalanlagen				Nur Ausgabe
	895000	Menschenhandel insgesamt				Nur Ausgabe
	896000	Straftaten gegen Bestimmungen zum Schutze der Jugend				Nur Ausgabe
Ä	897000	Cybercrime				Nur Ausgabe
	897100	Computerbetrug				Nur Ausgabe
	898000	Straftaten insgesamt auf dem Umwelt- und Verbraucherschutzsektor				Nur Ausgabe
	898100	Umweltstraftaten gemäß 29. Abschnitt des StGB				Nur Ausgabe
	898200	Sonstige Straftaten nach dem StGB mit Umweltrelevanz				Nur Ausgabe
	898300	Straftaten auf dem Umwelt- und Verbraucherschutzsektor gemäß strafrechtlicher Nebengesetze				Nur Ausgabe
	899000	Straßenkriminalität				Nur Ausgabe
	899100	Straßenraub				Nur Ausgabe
	899200	Straßendiebstahl				Nur Ausgabe

Anderungen	De- likt	Bedeutungstext	Gesetz	Schaden	Opfer	Geltung des Schlüssels: "Nur Ausgabe" "Erfassung u. Ausg."
	899500	Graffiti insgesamt				Nur Ausgabe

## 6.2 Tabellenanhang der Polizeilichen Kriminalstatistik

### 6.2.1 Erläuterung Tabelle 001: Grundtabelle

Die Tabelle 01 gibt eine Übersicht über:

die innerhalb eines Zeitraumes in einem Bereich erfassten Straftaten und die darin enthaltenen Versuchshandlungen,

- die Verwendung der Tatorte nach der Einwohnerzahl,
- die Verwendung von Schusswaffen,
- die Aufklärungsquoten,
- ermittelte Tatverdächtige.

Die Vertikale der Tabelle ist nach Schlüsselzahlen gemäß Straftatenkatalog unterteilt.

In Spalte 16 wird jeder Tatverdächtige zu jeder von ihm begangenen Deliktsart – unabhängig von der Anzahl – nur einmal gezählt; dies gilt auch, wenn gegen einen Tatverdächtigen innerhalb des Berichtszeitraums mehrmals ermittelt wurde (echte Tatverdächtigenzählung).

In der Straftatenuntergliederung wird der Tatverdächtige, selbst wenn er in den Untergruppierungen mehrfach gezählt wurde, in der nächsthöheren Gruppe nur einmal gezählt. Die Summe der Tatverdächtigen aus den Untergruppen muss folglich mit der Anzahl der Tatverdächtigen jeweils nächsthöheren Gruppe nicht übereinstimmen.

In der „Insgesamt“-Zeile der Tabelle wird jeder Tatverdächtige – unabhängig von der Zählung in der Straftatenuntergliederung – nur einmal gezählt. Diese Zeile enthält damit die Gesamtzahl der ermittelten Tatverdächtigen.

Soweit bei einem Tabellenausdruck für Schlüsselzahlen keine Werte auszuwerfen sind, wird diese Zeile unterdrückt.

### 6.2.2 Erläuterung Tabelle 007: Straftaten nach der Schadenshöhe

In Tabelle 07 wird die Zahl der Fälle im Straftatenkatalog mit S gekennzeichneten vollendeten Straftaten nach Schadensgruppen ausgedruckt. In Spalte 15 ist bei jeder Schlüsselzahl die Schadenssumme in Euro ausgewiesen.

Soweit bei einem Tabellenausdruck für Schlüsselzahlen keine Werte auszuwerfen sind, wird diese Zeile unterdrückt.

### 6.2.3 Erläuterung Tabelle 020: Tatverdächtige insgesamt nach Alter und Geschlecht

Die Tabelle 20 gibt eine Übersicht über Altersstruktur und Geschlecht der ermittelten Tatverdächtigen.

In den ersten Zeilen der Tabelle „Straftaten insgesamt“ werden die Tatverdächtigen wie folgt gezählt:

- ∅ In der Spalte „Tatverdächtige insgesamt“
  - Gesamtzahl der männlichen Tatverdächtigen und deren %-Anteil an der Gesamtzahl der Tatverdächtigen
  - Gesamtzahl der weiblichen Tatverdächtigen und deren %-Anteil an der Gesamtzahl der Tatverdächtigen
  - Gesamtzahl der Tatverdächtigen = 100%
  
- ∅ In den übrigen Spalten der Tabelle (Einteilung nach Altersgruppen) die Anzahl der betreffenden Altersgruppe angehörenden
  - männlichen und weiblichen Tatverdächtigen und deren %-Anteil an ihrer jeweiligen Gesamtzahl bei der betreffenden Altersgruppe
  - männlichen und weiblichen Tatverdächtigen insgesamt und deren %-Anteil an der Gesamtzahl der Tatverdächtigen
  -

Die Zählung der Tatverdächtigen innerhalb der Straftatengruppen erfolgt wie in Tabelle 01. Ein Tatverdächtiger, gegen den innerhalb eines Berichtszeitraums mehrmals ermittelt wurde, ist bei derselben Schlüsselzahl und in den Obergruppen nur einmal zu zählen (echte Täterverdächtigenzählung). Errechnet wird das Alter zur Tatzeit. Ist die Tatzeit unbekannt, wird der Erfassungszeitpunkt zugrunde gelegt. Hat der Tatverdächtige mehrere gleichartige Taten verübt, aus deren Tatzeiten sich unterschiedliche Altersangaben ergeben, gilt das aktuelle Alter zur letzten Tatzeit. Hat er Taten verschiedener Schlüsselzahlen verübt, so gilt beim Ausweis zu der jeweiligen Schlüsselzahl das zutreffende Alter. Bei der Ingesamtheit bzw. der nächsthöheren Gruppe gilt das aktuelle Alter.

Soweit bei einem Tabellenausdruck für Schlüsselzahlen keine Werte auszuwerfen sind, wird diese Zeile unterdrückt.

### 6.2.4 Erläuterung Tabelle 040: deutsche Tatverdächtige nach Alter und Geschlecht

Die Tabelle 40 entspricht für die Teilmenge der deutschen Tatverdächtigen in Aufbau und Zählweise der Tabelle 20.

Soweit bei einem Tabellenausdruck für Schlüsselzahlen keine Werte auszuwerfen sind, wird diese Zeile unterdrückt.

### 6.2.5 Erläuterung Tabelle 050: nichtdeutsche Tatverdächtige nach Alter und Geschlecht

Die Tabelle 50 entspricht für die Teilmenge der nichtdeutschen Tatverdächtigen in Aufbau und Zählweise der Tabelle 20.



Soweit bei einem Tabellenausdruck für Schlüsselzahlen keine Werte auszuwerfen sind, wird diese Zeile unterdrückt.

#### *6.2.6 Erläuterung Tabelle 091: Opfer nach Alter und Geschlecht*

In der Tabelle 91 werden Angaben über die Opfer bei den im Straftatenkatalog mit „O“ gekennzeichneten Straftaten bzw. -gruppen für vollendete Taten, für versuchte Taten und insgesamt ausgedrückt.

Soweit bei einem Tabellenausdruck für Schlüsselzahlen keine Werte auszuwerfen sind, wird diese Zeile unterdrückt.

#### *6.2.7 Erläuterung Tabelle 092: Opfer-Tatverdächtigen-Beziehung – formal*

Die Tabelle 92 gliedert die Opfer bei bestimmten Straftaten(gruppen) für vollendete Taten, für versuchte Taten und insgesamt nach ihrer Beziehung zu den Tatverdächtigen (aus Sicht des vom Opfers).

Soweit bei einem Tabellenausdruck für Schlüsselzahlen keine Werte auszuwerfen sind, wird diese Zeile unterdrückt.

Ab dem Jahr 2014 wurde eine neue Kategorisierung der Opfer-Tatverdächtigen-Beziehung eingeführt. Eine Vergleichbarkeit mit den Vorjahren ist in Teilen nicht mehr möglich.

#### *6.2.8 Erläuterung Tabelle 120: Gegenüberstellung aller Straftaten(-gruppen) 2020/2021*

Soweit bei einem Tabellenausdruck für Schlüsselzahlen keine Werte auszuwerfen sind, wird diese Zeile unterdrückt.

#### *6.2.9 Tabellen (001, 007, 020, 040, 050, 091, 092, 120) (weiter auf Seite 162)*

Schlüsselzahl der Tat	Straftaten	Erfasste Fälle	% Anteil an allen Taten	von Spalte 3 Versuche		Tatort					Mit Schusswaffe		Aufklärung		Gesamtzahl der ermitt. Tatverd.	von SPALTE 16			
				Fälle	in %	bis 20.000 Einw.	20.000 bis 100.000 Einw.	100.000 bis 500.000 Einw.	500.000 und mehr Einw.	unbekannt	gedroht	geschoss.	Fälle	in %		männl.	weibl.	Nichtdeutsche Tatverdächtige	
																		Anzahl	in %
1	2	3	4	5	6	7	8	9	10	11	12	13	14	15	16	17	18	19	20
-----	Straftaten gesamt (0-7)	186403	100	14601	7,8	0	0	0	182071	4332	106	97	88818	47,6	58988	45498	13490	25955	44
000000	Straftaten gegen das Leben	88	0	67	76,1	0	0	0	88	0	0	4	80	90,9	121	113	8	59	48,8
010000	Mord	18	0	13	72,2	0	0	0	18	0	0	2	19	105,6	25	23	2	12	48
010079	Sonstiger Mord	15	0	12	80	0	0	0	15	0	0	2	15	100	22	20	2	10	45,5
011000	Mord im Zus.-hang m. Raubdel.	1	0	1	100	0	0	0	1	0	0	0	1	100	1	1	0	1	100
012000	Mord im Zus.-h. m. Sexualdel.	2	0	0	0	0	0	0	2	0	0	0	3	150	2	2	0	1	50
020000	Totschlag/Tötung a. Verlangen	58	0	54	93,1	0	0	0	58	0	0	2	52	89,7	85	83	2	45	52,9
020010	Totschlag gem. § 212	58	0	54	93,1	0	0	0	58	0	0	2	52	89,7	85	83	2	45	52,9
030000	Fahrlässige Tötung	11	0	0	0	0	0	0	11	0	0	0	8	72,7	10	7	3	1	10
040000	Abbruch der Schwangerschaft	1	0	0	0	0	0	0	1	0	0	0	1	100	1	0	1	1	100
040010	Schwangerschaftsabbruch § 218	1	0	0	0	0	0	0	1	0	0	0	1	100	1	0	1	1	100
100000	Straft. sex. Selbstbest. insg.	2565	1,4	56	2,2	0	0	0	2399	166	0	0	1771	69	1714	1593	121	620	36,2
110000	Straft. geg. sex. Selbstbest.	776	0,4	39	5	0	0	0	773	3	0	0	570	73,5	574	557	17	286	49,8
111000	§§ 177, 178 StGB	202	0,1	20	9,9	0	0	0	199	3	0	0	166	82,2	185	182	3	83	44,9
111700	Vergewaltigung §177 (6 bis 8)	186	0,1	16	8,6	0	0	0	183	3	0	0	153	82,3	159	157	2	75	47,2
111710	Vergew. § 177 (6) 1, 2 StGB	155	0,1	13	8,4	0	0	0	153	2	0	0	128	82,6	133	131	2	62	46,6
111720	Vergew. i.bes.schweren Fall	13	0	1	7,7	0	0	0	13	0	0	0	10	76,9	11	11	0	7	63,6
111730	Vergew. widerstandsunf. Pers.	18	0	2	11,1	0	0	0	17	1	0	0	15	83,3	15	15	0	6	40
111800	sex.Übergr./Nötig. b.schw.Fall	16	0	4	25	0	0	0	16	0	0	0	13	81,3	26	25	1	8	30,8
111810	sex.Übergriff bes.schw.Fall	9	0	3	33,3	0	0	0	9	0	0	0	7	77,8	9	9	0	1	11,1
111820	sex.Nötigung bes.schw.Fall	2	0	0	0	0	0	0	2	0	0	0	1	50	1	1	0	0	0
111830	§177 (2)1,(4)iVm (6)2, (7),(8)	5	0	1	20	0	0	0	5	0	0	0	5	100	16	15	1	7	43,8
112100	sexueller Übergriff/Nötigung	154	0,1	19	12,3	0	0	0	154	0	0	0	123	79,9	119	113	6	57	47,9
112110	sexueller Übergriff	100	0,1	11	11	0	0	0	100	0	0	0	76	76	78	75	3	33	42,3
112120	sexueller Nötigung	49	0	8	16,3	0	0	0	49	0	0	0	43	87,8	38	35	3	24	63,2
112130	Sex. Übergriff Widerstandsunf.	5	0	0	0	0	0	0	5	0	0	0	4	80	4	4	0	1	25
113000	Sex. Missbr./Ausn. Amtsstel.	11	0	0	0	0	0	0	11	0	0	0	10	90,9	10	10	0	1	10
113010	§ 174 StGB	7	0	0	0	0	0	0	7	0	0	0	6	85,7	6	6	0	0	0
113020	§ 174a StGB	1	0	0	0	0	0	0	1	0	0	0	1	100	1	1	0	0	0
113040	§ 174c StGB	3	0	0	0	0	0	0	3	0	0	0	3	100	3	3	0	1	33,3
114000	§ 184i StGB	407	0,2	0	0	0	0	0	407	0	0	0	270	66,3	266	258	8	147	55,3
115000	§ 184j StGB	2	0	0	0	0	0	0	2	0	0	0	1	50	1	1	0	0	0

Schlüsselzahl der Tat	Straftaten	Erfasste Fälle	% Anteil an allen Taten	von Spalte 3 Versuche		Tatort					Mit Schusswaffe		Aufklärung		Gesamtzahl der ermitt. Tatverd.	von SPALTE 16			
				Fälle	in %	bis 20.000 Einw.	20.000 bis 100.000 Einw.	100.000 bis 500.000 Einw.	500.000 und mehr Einw.	unbekannt	gedroht	geschoss.	Fälle	in %		männl.	weibl.	Nichtdeutsche Tatverdächtige	
																		Anzahl	in %
1	2	3	4	5	6	7	8	9	10	11	12	13	14	15	16	17	18	19	20
130000	Sonstiger sexueller Missbrauch	546	0,3	13	2,4	0	0	0	530	16	0	0	342	62,6	333	317	16	114	34,2
131000	Sex. Missbrauch von Kindern	225	0,1	10	4,4	0	0	0	209	16	0	0	147	65,3	157	150	7	44	28
131010	Sex. Handlungen n. 176 V	6	0	0	0	0	0	0	5	1	0	0	6	100	8	6	2	2	25
131100	Sex. Handlungen n. 176 I + II	67	0	3	4,5	0	0	0	66	1	0	0	57	85,1	59	57	2	19	32,2
131200	Exhibit./sex. Handl. vor Kind	58	0	1	1,7	0	0	0	56	2	0	0	18	31	18	16	2	7	38,9
131300	Sex. Handlungen n. 176 IV 2	1	0	0	0	0	0	0	1	0	0	0	1	100	1	1	0	1	100
131400	Einwirken Kind n. 176 IV 3, 4	60	0	0	0	0	0	0	49	11	0	0	40	66,7	49	49	0	8	16,3
131500	Beischlaf m. Kind 176a II 1	20	0	2	10	0	0	0	19	1	0	0	15	75	15	15	0	4	26,7
131600	Sex. Missbr. Kind/Herst. Porno	2	0	0	0	0	0	0	2	0	0	0	2	100	3	3	0	2	66,7
131700	Son. sex. Missbr. Kind n. 176a	11	0	4	36,4	0	0	0	11	0	0	0	8	72,7	5	4	1	1	20
132000	Exhib. Hdlg./Err. öff. Ärgern.	314	0,2	0	0	0	0	0	314	0	0	0	188	59,9	172	163	9	70	40,7
132010	§ 183 StGB	251	0,1	0	0	0	0	0	251	0	0	0	142	56,6	118	118	0	47	39,8
132020	§ 183a StGB	63	0	0	0	0	0	0	63	0	0	0	46	73	56	47	9	24	42,9
133000	sex. Missbr. von Jugendlichen	7	0	3	42,9	0	0	0	7	0	0	0	7	100	8	8	0	2	25
133100	§ 182 (2) StGB	2	0	1	50	0	0	0	2	0	0	0	2	100	2	2	0	1	50
133700	§ 182 StGB	5	0	2	40	0	0	0	5	0	0	0	5	100	6	6	0	1	16,7
140000	Ausnutzung sexueller Neigungen	1243	0,7	4	0,3	0	0	0	1096	147	0	0	859	69,1	825	737	88	227	27,5
140010	Verbotene Prostitution	4	0	0	0	0	0	0	4	0	0	0	4	100	3	0	3	3	100
142000	Zuhälterei	5	0	0	0	0	0	0	5	0	0	0	5	100	6	6	0	3	50
143000	Verbreitung pornogr. Schriften	1227	0,7	4	0,3	0	0	0	1080	147	0	0	844	68,8	810	725	85	220	27,2
143010	§ 184 StGB ohne I Nr. 1, 2, 5	128	0,1	0	0	0	0	0	99	29	0	0	66	51,6	58	55	3	13	22,4
143020	§ 184a StGB	2	0	0	0	0	0	0	1	1	0	0	1	50	1	1	0	0	0
143030	§ 184d StGB	1	0	0	0	0	0	0	1	0	0	0	1	100	1	1	0	1	100
143040	§ 184e StGB	1	0	0	0	0	0	0	0	1	0	0	0	0	0	0	0	0	0
143100	An Personen unter 18 Jahre	21	0	0	0	0	0	0	17	4	0	0	11	52,4	12	10	2	3	25
143200	Verbr/Bes/Erw/Herst.Kiposchr.	952	0,5	4	0,4	0	0	0	853	99	0	0	682	71,6	664	592	72	184	27,7
143210	§ 184b I StGB	517	0,3	4	0,8	0	0	0	455	62	0	0	332	64,2	333	291	42	117	35,1
143211	Verbreitung Kinderpornogr.	498	0,3	4	0,8	0	0	0	437	61	0	0	315	63,3	317	276	41	112	35,3
143212	§ 184b I Nr. 2 StGB	13	0	0	0	0	0	0	13	0	0	0	11	84,6	12	12	0	5	41,7
143213	§ 184b I Nr. 3 StGB	4	0	0	0	0	0	0	4	0	0	0	4	100	4	3	1	1	25
143214	§ 184b I Nr. 4 StGB	2	0	0	0	0	0	0	1	1	0	0	2	100	2	2	0	0	0
143220	§ 184b II StGB	2	0	0	0	0	0	0	2	0	0	0	2	100	2	1	1	0	0

Schlüsselzahl der Tat	Straftaten	Erfasste Fälle	% Anteil an allen Taten	von Spalte 3 Versuche		Tatort					Mit Schusswaffe		Aufklärung		Gesamtzahl der ermitt. Tatverd.	von SPALTE 16			
				Fälle	in %	bis 20.000 Einw.	20.000 bis 100.000 Einw.	100.000 bis 500.000 Einw.	500.000 und mehr Einw.	unbekannt	gedroht	geschoss.	Fälle	in %		männl.	weibl.	Nichtdeutsche Tatverdächtige	
																		Anzahl	in %
1	2	3	4	5	6	7	8	9	10	11	12	13	14	15	16	17	18	19	20
143230	§ 184b III StGB	433	0,2	0	0	0	0	0	396	37	0	0	348	80,4	345	316	29	72	20,9
143500	§ 184c StGB	122	0,1	0	0	0	0	0	109	13	0	0	83	68	82	74	8	20	24,4
143510	§ 184c I StGB	83	0	0	0	0	0	0	75	8	0	0	59	71,1	59	53	6	16	27,1
143511	Verbreitung v. Jugendpornogr.	75	0	0	0	0	0	0	67	8	0	0	52	69,3	52	47	5	16	30,8
143512	§ 184c I Nr. 2 StGB	6	0	0	0	0	0	0	6	0	0	0	5	83,3	5	5	0	0	0
143514	§ 184c I Nr. 4 StGB	2	0	0	0	0	0	0	2	0	0	0	2	100	2	1	1	0	0
143520	§ 184c II StGB	2	0	0	0	0	0	0	1	1	0	0	1	50	1	1	0	0	0
143530	§ 184c III StGB	37	0	0	0	0	0	0	33	4	0	0	23	62,2	23	21	2	4	17,4
145000	§ 184k StGB	7	0	0	0	0	0	0	7	0	0	0	6	85,7	6	6	0	1	16,7
200000	Roh-del/Straft geg pers Freih	26086	14	1599	6,1	0	0	0	25985	101	104	29	21502	82,4	18386	14725	3661	7594	41,3
210000	Raub/räub Erpr/räub Ang Krafft	1462	0,8	310	21,2	0	0	0	1461	1	44	6	773	52,9	964	869	95	454	47,1
210010	Sonstiger Raub § 249 StGB	86	0	25	29,1	0	0	0	86	0	0	0	48	55,8	71	68	3	36	50,7
210020	Sonst. schw. Raub § 250 StGB	39	0	7	17,9	0	0	0	39	0	7	1	18	46,2	33	27	6	11	33,3
210040	Räuber. Diebstahl § 252 StGB	313	0,2	31	9,9	0	0	0	313	0	0	0	226	72,2	245	205	40	138	56,3
210050	Sonst. Räub. Erpr. § 255 StGB	94	0,1	48	51,1	0	0	0	93	1	3	1	70	74,5	117	103	14	32	27,4
211000	Raubüberf. a. Geldinst/Postfil.	1	0	0	0	0	0	0	1	0	1	0	1	100	2	2	0	0	0
211100	Raubüberf.auf Geldinst/Banken	1	0	0	0	0	0	0	1	0	1	0	1	100	2	2	0	0	0
211150	- § 255 StGB	1	0	0	0	0	0	0	1	0	1	0	1	100	2	2	0	0	0
212000	Raub auf sonst. Zahlst./Gesch.	39	0	14	35,9	0	0	0	39	0	11	2	14	35,9	15	15	0	5	33,3
212010	- § 249 StGB	4	0	2	50	0	0	0	4	0	0	0	3	75	3	3	0	1	33,3
212020	- § 250 StGB	19	0	7	36,8	0	0	0	19	0	7	0	5	26,3	7	7	0	2	28,6
212050	- § 255 StGB	5	0	2	40	0	0	0	5	0	2	1	1	20	1	1	0	0	0
212200	Raubüberfälle auf Tankstellen	11	0	3	27,3	0	0	0	11	0	2	1	5	45,5	4	4	0	2	50
212210	- § 249 StGB	1	0	0	0	0	0	0	1	0	0	0	0	0	0	0	0	0	0
212220	- § 250 StGB	5	0	1	20	0	0	0	5	0	1	1	3	60	2	2	0	1	50
212250	- § 255 StGB	5	0	2	40	0	0	0	5	0	1	0	2	40	2	2	0	1	50
214000	Räub. Angriff auf Kraftfahrer	2	0	2	100	0	0	0	2	0	1	0	1	50	3	3	0	0	0
214079	Räub. Angr. auf sonst. Kraftf.	1	0	1	100	0	0	0	1	0	0	0	0	0	0	0	0	0	0
214100	Beraubung von Taxifahrern	1	0	1	100	0	0	0	1	0	1	0	1	100	3	3	0	0	0
216000	Handtaschenraub	61	0	16	26,2	0	0	0	61	0	0	0	25	41	26	23	3	12	46,2
216010	- § 249 StGB	54	0	14	25,9	0	0	0	54	0	0	0	22	40,7	23	21	2	12	52,2
216020	- § 250 StGB	6	0	1	16,7	0	0	0	6	0	0	0	3	50	3	2	1	0	0

Schlüsselzahl der Tat	Straftaten	Erfasste Fälle	% Anteil an allen Taten	von Spalte 3 Versuche		Tatort					Mit Schusswaffe		Aufklärung		Gesamtzahl der ermitt. Tatverd.	von SPALTE 16			
				Fälle	in %	bis 20.000 Einw.	20.000 bis 100.000 Einw.	100.000 bis 500.000 Einw.	500.000 und mehr Einw.	unbekannt	gedroht	geschoss.	Fälle	in %		männl.	weibl.	Nichtdeutsche Tatverdächtige	
																		Anzahl	in %
1	2	3	4	5	6	7	8	9	10	11	12	13	14	15	16	17	18	19	20
216050	- § 255 StGB	1	0	1	100	0	0	0	1	0	0	0	0	0	0	0	0	0	0
217000	Sonst. Raub Straße/Weg/Platz	758	0,4	152	20,1	0	0	0	758	0	13	2	318	42	445	428	17	212	47,6
217010	- § 249 StGB	460	0,2	54	11,7	0	0	0	460	0	0	0	188	40,9	266	251	15	130	48,9
217020	- § 250 StGB	163	0,1	40	24,5	0	0	0	163	0	6	2	68	41,7	101	100	1	51	50,5
217050	- § 255 StGB	135	0,1	58	43	0	0	0	135	0	7	0	62	45,9	98	97	1	37	37,8
218000	Raub zur Erlangung von BtM	5	0	0	0	0	0	0	5	0	3	0	1	20	1	1	0	0	0
218010	- § 249 StGB	2	0	0	0	0	0	0	2	0	0	0	1	50	1	1	0	0	0
218020	- § 250 StGB	2	0	0	0	0	0	0	2	0	2	0	0	0	0	0	0	0	0
218050	- § 255 StGB	1	0	0	0	0	0	0	1	0	1	0	0	0	0	0	0	0	0
219000	Raubüberfälle in Wohnungen	64	0	15	23,4	0	0	0	64	0	5	0	51	79,7	69	56	13	35	50,7
219010	- § 249 StGB	23	0	2	8,7	0	0	0	23	0	0	0	19	82,6	24	19	5	11	45,8
219020	- § 250 StGB	23	0	4	17,4	0	0	0	23	0	5	0	17	73,9	27	22	5	18	66,7
219050	- § 255 StGB	18	0	9	50	0	0	0	18	0	0	0	15	83,3	18	15	3	6	33,3
220000	Körperverletzung insgesamt	18645	10	1196	6,4	0	0	0	18633	12	6	19	15601	83,7	13911	10969	2942	5916	42,5
221000	Körperverletz. mit Todesfolge	1	0	0	0	0	0	0	1	0	0	0	1	100	1	1	0	1	100
221010	Körperv. m. Todesf. § 227 StGB	1	0	0	0	0	0	0	1	0	0	0	1	100	1	1	0	1	100
222000	Gefährl./schw. KV/Verstümmel.	5055	2,7	700	13,8	0	0	0	5052	3	6	19	3948	78,1	4609	3717	892	2127	46,1
222010	Sonst. TO bei KV § 224 StGB	2478	1,3	318	12,8	0	0	0	2477	1	0	9	2221	89,6	2461	1895	566	1133	46
222020	Sonst. TO bei KV § 226 StGB	16	0	2	12,5	0	0	0	16	0	0	0	15	93,8	16	12	4	5	31,3
222100	Gef./schw. KV Straße/Weg/Platz	2561	1,4	380	14,8	0	0	0	2559	2	6	10	1712	66,8	2265	1930	335	1056	46,6
222110	- § 224 StGB	2549	1,4	377	14,8	0	0	0	2547	2	6	10	1707	67	2261	1927	334	1055	46,7
222120	- § 226 StGB	12	0	3	25	0	0	0	12	0	0	0	5	41,7	5	4	1	1	20

Schlüsselzahl der Tat	Straftaten	Erfasste Fälle	% Anteil an allen Taten	von Spalte 3 Versuche		Tatort					Mit Schusswaffe		Aufklärung		Gesamtzahl der ermitt. Tatverd.	von SPALTE 16			
				Fälle	in %	bis 20.000 Einw.	20.000 bis 100.000 Einw.	100.000 bis 500.000 Einw.	500.000 und mehr Einw.	unbekannt	gedroht	geschoss.	Fälle	in %		männl.	weibl.	Nichtdeutsche Tatverdächtige	
																		Anzahl	in %
1	2	3	4	5	6	7	8	9	10	11	12	13	14	15	16	17	18	19	20
223000	Misshandl. v. Schutzbefohlenen	106	0,1	0	0	0	0	0	106	0	0	0	103	97,2	113	57	56	54	47,8
223001	- ab 14 Jahren	28	0	0	0	0	0	0	28	0	0	0	28	100	30	17	13	16	53,3
223100	Misshandlung von Kindern	78	0	0	0	0	0	0	78	0	0	0	75	96,2	83	40	43	38	45,8
224000	Vors einfache Körperverletzung	12940	6,9	496	3,8	0	0	0	12931	9	0	0	11120	85,9	9529	7561	1968	4028	42,3
225000	Fahrlässige Körperverletzung	543	0,3	0	0	0	0	0	543	0	0	0	429	79	438	282	156	106	24,2
230000	Straft. g. d. pers. Freiheit	5979	3,2	93	1,6	0	0	0	5891	88	54	4	5128	85,8	4831	4041	790	1842	38,1
231000	Menschenr/Entz Minderj/Kinderh	39	0	2	5,1	0	0	0	38	1	0	0	38	97,4	39	17	22	27	69,2
231100	Menschenraub	1	0	0	0	0	0	0	1	0	0	0	1	100	2	1	1	2	100
231200	Entziehung Minderjähriger	38	0	2	5,3	0	0	0	37	1	0	0	37	97,4	37	16	21	25	67,6
231279	sonst. Entziehung Minderj.	38	0	2	5,3	0	0	0	37	1	0	0	37	97,4	37	16	21	25	67,6
232000	Nachst./Freih-ber./Nöt./Bedroh	5917	3,2	88	1,5	0	0	0	5831	86	54	4	5071	85,7	4774	4008	766	1805	37,8
232100	Freiheitsberaubung	113	0,1	5	4,4	0	0	0	113	0	0	0	99	87,6	117	95	22	41	35
232200	Nötigung	1098	0,6	81	7,4	0	0	0	1088	10	3	1	878	80	950	792	158	259	27,3
232201	- im Straßenverkehr	460	0,2	14	3	0	0	0	460	0	1	0	385	83,7	400	339	61	62	15,5
232279	Sonstige Nötigung	638	0,3	67	10,5	0	0	0	628	10	2	1	493	77,3	552	455	97	197	35,7
232300	Bedrohung	4290	2,3	0	0	0	0	0	4222	68	51	3	3707	86,4	3474	2931	543	1452	41,8
232400	Nachstellung § 238 StGB	411	0,2	0	0	0	0	0	403	8	0	0	382	92,9	355	296	59	102	28,7
232410	Nachstellung § 238 I StGB	396	0,2	0	0	0	0	0	388	8	0	0	368	92,9	347	292	55	100	28,8
232420	Nachstellung § 238 II StGB	14	0	0	0	0	0	0	14	0	0	0	13	92,9	9	5	4	1	11,1
232430	Nachstellung § 238 III StGB	1	0	0	0	0	0	0	1	0	0	0	1	100	1	1	0	1	100
232500	Zwangsheirat § 237 StGB	5	0	2	40	0	0	0	5	0	0	0	5	100	5	4	1	5	100
233000	Erpresserischer Menschenraub	3	0	1	33,3	0	0	0	3	0	0	0	3	100	5	5	0	3	60
233079	Sonst. erpresser. Menschenraub	3	0	1	33,3	0	0	0	3	0	0	0	3	100	5	5	0	3	60
239000	Menschenh. 232/232a/b/233/233a	20	0	2	10	0	0	0	19	1	0	0	16	80	19	17	2	10	52,6
239100	Menschenhandel 232	2	0	1	50	0	0	0	2	0	0	0	1	50	1	1	0	0	0
239110	§ 232 (1) 1a,(2),(3),(4) StGB	2	0	1	50	0	0	0	2	0	0	0	1	50	1	1	0	0	0
239200	Zwangsprostitution § 232a StGB	17	0	1	5,9	0	0	0	16	1	0	0	14	82,4	17	15	2	10	58,8
239210	232a (1-5) StGB	15	0	1	6,7	0	0	0	15	0	0	0	13	86,7	16	14	2	9	56,3
239220	232a (6) StGB	2	0	0	0	0	0	0	1	1	0	0	1	50	1	1	0	1	100
239400	Ausb. Arbeitskraft § 233 StGB	1	0	0	0	0	0	0	1	0	0	0	1	100	1	1	0	0	0
239410	§ 233 (1)1,(2),(3),(4),(5)StGB	1	0	0	0	0	0	0	1	0	0	0	1	100	1	1	0	0	0
3*****	Diebstahl ohne erschwer. Umst.	39609	21,2	1103	2,8	0	0	0	39434	175	0	0	13070	33	9764	6531	3233	4786	49

Schlüsselzahl der Tat	Straftaten	Erfasste Fälle	% Anteil an allen Taten	von Spalte 3 Versuche		Tatort					Mit Schusswaffe		Aufklärung		Gesamtzahl der ermitt. Tatverd.	von SPALTE 16			
				Fälle	in %	bis 20.000 Einw.	20.000 bis 100.000 Einw.	100.000 bis 500.000 Einw.	500.000 und mehr Einw.	unbekannt	gedroht	geschoss.	Fälle	in %		männl.	weibl.	Nichtdeutsche Tatverdächtige	
																		Anzahl	in %
1	2	3	4	5	6	7	8	9	10	11	12	13	14	15	16	17	18	19	20
300000	Sonst. Diebs. o. erschw. Umst.	11863	6,4	248	2,1	0	0	0	11731	132	0	0	1766	14,9	1810	1352	458	854	47,2
300010	- §§ 242, 247, 248a StGB	11806	6,3	248	2,1	0	0	0	11674	132	0	0	1719	14,6	1768	1315	453	831	47
300040	- § 248b StGB	16	0	0	0	0	0	0	16	0	0	0	14	87,5	14	12	2	7	50
300050	- § 248c StGB	41	0	0	0	0	0	0	41	0	0	0	33	80,5	32	27	5	18	56,3
3**1**	von Kraftwagen/unbef. Benutzen	143	0,1	12	8,4	0	0	0	142	1	0	0	47	32,9	52	44	8	19	36,5
300100	Sonst. v. Kfz/unbef. Ben.	132	0,1	11	8,3	0	0	0	131	1	0	0	45	34,1	50	42	8	18	36
300110	- §§ 242, 247 StGB	104	0,1	10	9,6	0	0	0	103	1	0	0	31	29,8	37	31	6	14	37,8
300140	- § 248b StGB	28	0	1	3,6	0	0	0	28	0	0	0	14	50	14	12	2	5	35,7
3**2**	von Moped/Krad/unbef. Benutzen	85	0	8	9,4	0	0	0	85	0	0	0	8	9,4	13	13	0	8	61,5
300200	Sonst. v. Mop/Krad/unbef. Ben.	85	0	8	9,4	0	0	0	85	0	0	0	8	9,4	13	13	0	8	61,5
300210	- §§ 242, 247 StGB	83	0	8	9,6	0	0	0	83	0	0	0	7	8,4	11	11	0	7	63,6
300240	- § 248b StGB	2	0	0	0	0	0	0	2	0	0	0	1	50	2	2	0	1	50

Schlüsselzahl der Tat	Straftaten	Erfasste Fälle	% Anteil an allen Taten	von Spalte 3 Versuche		Tatort					Mit Schusswaffe		Aufklärung		Gesamtzahl der ermitt. Tatverd.	von SPALTE 16			
				Fälle	in %	bis 20.000 Einw.	20.000 bis 100.000 Einw.	100.000 bis 500.000 Einw.	500.000 und mehr Einw.	unbekannt	gedroht	geschoss.	Fälle	in %		männl.	weibl.	Nichtdeutsche Tatverdächtige	
																		Anzahl	in %
1	2	3	4	5	6	7	8	9	10	11	12	13	14	15	16	17	18	19	20
3**3**	von Fahrrad/unbefugt. Benutzen	1010	0,5	49	4,9	0	0	0	1010	0	0	0	171	16,9	182	167	15	96	52,7
300300	Sonst. v. Fahr./unbefugt. Ben.	903	0,5	47	5,2	0	0	0	903	0	0	0	159	17,6	171	156	15	92	53,8
300310	- §§ 242, 247, 248a StGB	887	0,5	46	5,2	0	0	0	887	0	0	0	150	16,9	160	145	15	87	54,4
300340	- § 248b StGB	16	0	1	6,3	0	0	0	16	0	0	0	9	56,3	14	14	0	5	35,7
3**5**	von unbaren Zahlungsmitteln	4178	2,2	22	0,5	0	0	0	4166	12	0	0	121	2,9	129	94	35	80	62
300500	von unbaren Zahlungsmitteln	1077	0,6	1	0,1	0	0	0	1071	6	0	0	40	3,7	40	34	6	24	60
3**7**	von/aus Automat 3**7	31	0	5	16,1	0	0	0	31	0	0	0	2	6,5	4	4	0	2	50
300700	von/aus Automat	22	0	4	18,2	0	0	0	22	0	0	0	1	4,5	1	1	0	0	0
3**8**	v. Antiquit/Kunstgeg-st pp 3**8	10	0	0	0	0	0	0	10	0	0	0	1	10	1	1	0	0	0
300800	v. Antiquit/Kunst-/sagr Geg-st	10	0	0	0	0	0	0	10	0	0	0	1	10	1	1	0	0	0
305***	In/aus Bank/Spark/Postfil 305*	107	0,1	0	0	0	0	0	103	4	0	0	9	8,4	10	8	2	5	50
305000	Sonst D. in/aus Bank/Spark. pp	98	0,1	0	0	0	0	0	94	4	0	0	7	7,1	8	7	1	4	50
305500	- von unbaren Zahlungsmitteln	9	0	0	0	0	0	0	9	0	0	0	2	22,2	2	1	1	1	50
310***	D. in/aus Büroräumen pp. 310*	532	0,3	25	4,7	0	0	0	531	1	0	0	101	19	111	90	21	44	39,6
310000	Sonst D. in/aus Büroräumen pp.	477	0,3	23	4,8	0	0	0	476	1	0	0	98	20,5	106	85	21	41	38,7
310100	- von Kraftwagen	9	0	1	11,1	0	0	0	9	0	0	0	1	11,1	1	1	0	1	100
310300	- von Fahrrädern	9	0	0	0	0	0	0	9	0	0	0	0	0	0	0	0	0	0
310500	- von unbaren Zahlungsmitteln	33	0	0	0	0	0	0	33	0	0	0	1	3	1	1	0	0	0
310700	- von/aus Automaten	4	0	1	25	0	0	0	4	0	0	0	1	25	3	3	0	2	66,7
315***	D. in/aus Gastst/Hot pp 315*	338	0,2	14	4,1	0	0	0	337	1	0	0	48	14,2	55	41	14	26	47,3
315000	Sonst. D. in/aus Gastst/Hot pp	248	0,1	12	4,8	0	0	0	247	1	0	0	42	16,9	47	35	12	20	42,6
315500	- von unbaren Zahlungsmitteln	85	0	2	2,4	0	0	0	85	0	0	0	6	7,1	8	6	2	6	75
315700	- von/aus Automaten	5	0	0	0	0	0	0	5	0	0	0	0	0	0	0	0	0	0
325***	D. in/aus Warenhäusern pp 325*	11900	6,4	234	2	0	0	0	11898	2	0	0	10210	85,8	7374	4713	2661	3678	49,9
325000	Sonst D in/aus Warenhäusern pp	775	0,4	22	2,8	0	0	0	775	0	0	0	461	59,5	466	280	186	206	44,2
325300	- von Fahrrädern	2	0	0	0	0	0	0	2	0	0	0	0	0	0	0	0	0	0
325500	- von unbaren Zahlungsmitteln	437	0,2	2	0,5	0	0	0	437	0	0	0	23	5,3	25	13	12	15	60
326***	Ladendiebstahl 326*	10686	5,7	210	2	0	0	0	10684	2	0	0	9726	91	7039	4536	2503	3547	50,4
326000	Sonstiger Ladendiebstahl	10677	5,7	210	2	0	0	0	10675	2	0	0	9719	91	7036	4533	2503	3545	50,4
326300	- von Fahrrädern	9	0	0	0	0	0	0	9	0	0	0	7	77,8	6	6	0	4	66,7
335***	Diebst. in/aus Wohnungen 335*	868	0,5	170	19,6	0	0	0	868	0	0	0	252	29	266	170	96	101	38
335000	Sonst Diebst. in/aus Wohnungen	814	0,4	162	19,9	0	0	0	814	0	0	0	239	29,4	254	163	91	96	37,8



Schlüsselzahl der Tat	Straftaten	Erfasste Fälle	% Anteil an allen Taten	von Spalte 3 Versuche		Tatort					Mit Schusswaffe		Aufklärung		Gesamtzahl der ermitt. Tatverd.	von SPALTE 16			
				Fälle	in %	bis 20.000 Einw.	20.000 bis 100.000 Einw.	100.000 bis 500.000 Einw.	500.000 und mehr Einw.	unbekannt	gedroht	geschoss.	Fälle	in %		männl.	weibl.	Nichtdeutsche Tatverdächtige	
																		Anzahl	in %
1	2	3	4	5	6	7	8	9	10	11	12	13	14	15	16	17	18	19	20
335500	- von unbaren Zahlungsmitteln	54	0	8	14,8	0	0	0	54	0	0	0	13	24,1	13	8	5	6	46,2
340***	D. in/a. Boden-/Keller pp 340*	265	0,1	61	23	0	0	0	265	0	0	0	9	3,4	10	9	1	0	0
340000	Sonst D in/a. Boden-/Keller pp	178	0,1	59	33,1	0	0	0	178	0	0	0	4	2,2	4	3	1	0	0
340300	- von Fahrrädern	87	0	2	2,3	0	0	0	87	0	0	0	5	5,7	6	6	0	0	0
345***	D. in/a. Roh-/Neubau pp 345*	217	0,1	8	3,7	0	0	0	217	0	0	0	35	16,1	63	53	10	40	63,5
345000	Sonst. D. in/a. Roh-/Neubau pp	215	0,1	8	3,7	0	0	0	215	0	0	0	34	15,8	62	52	10	40	64,5
345100	- von Kraftwagen	2	0	0	0	0	0	0	2	0	0	0	1	50	1	1	0	0	0
350***	Diebstahl an/aus Kfz 350*	4827	2,6	181	3,7	0	0	0	4815	12	0	0	206	4,3	169	160	9	82	48,5
350000	Sonstiger Diebstahl an/aus Kfz	4728	2,5	179	3,8	0	0	0	4716	12	0	0	201	4,3	165	157	8	79	47,9
350500	- von unbaren Zahlungsmitteln	99	0,1	2	2	0	0	0	99	0	0	0	5	5,1	5	4	1	3	60
371000	von BtM aus Apotheken	1	0	0	0	0	0	0	1	0	0	0	0	0	0	0	0	0	0
373000	von BtM aus Krankenhäusern	6	0	0	0	0	0	0	6	0	0	0	0	0	0	0	0	0	0
374000	von BtM bei Herstellern pp.	1	0	0	0	0	0	0	1	0	0	0	0	0	0	0	0	0	0
390000	Taschendiebst. sonst. Gut	4048	2,2	83	2,1	0	0	0	4038	10	0	0	146	3,6	146	107	39	118	80,8
390500	Td. v. unbaren Zahlungsmitteln	2384	1,3	7	0,3	0	0	0	2378	6	0	0	31	1,3	37	28	9	27	73
391010	Diebst. v. Sportschiff/Boot	16	0	0	0	0	0	0	16	0	0	0	2	12,5	2	2	0	1	50
392010	Diebst. v. Außenbordmotoren	4	0	1	25	0	0	0	4	0	0	0	1	25	1	1	0	0	0
393010	Diebst. in/a. Sportsch./Boot	3	0	0	0	0	0	0	3	0	0	0	0	0	0	0	0	0	0
4****	Diebstahl unter erschw. Umst.	31588	16,9	6487	20,5	0	0	0	31573	15	0	0	2188	6,9	1637	1462	175	921	56,3
400000	Sonstiger schwerer Diebstahl	3241	1,7	1275	39,3	0	0	0	3233	8	0	0	509	15,7	356	318	38	194	54,5
400010	- § 243 StGB	3102	1,7	1240	40	0	0	0	3094	8	0	0	456	14,7	278	249	29	147	52,9
400020	- § 244 (1) 1+2, 244a StGB	139	0,1	35	25,2	0	0	0	139	0	0	0	53	38,1	84	74	10	49	58,3
4**1**	Von Kraftwagen 4**1	1041	0,6	128	12,3	0	0	0	1041	0	0	0	81	7,8	80	78	2	52	65
400100	Von Kraftwagen 4001	1006	0,5	117	11,6	0	0	0	1006	0	0	0	76	7,6	74	72	2	51	68,9
400110	- § 243 StGB	972	0,5	116	11,9	0	0	0	972	0	0	0	68	7	65	63	2	43	66,2
400120	- § 244 (1) 1+2, 244a StGB	34	0	1	2,9	0	0	0	34	0	0	0	8	23,5	10	10	0	9	90
4**2**	Von Moped/Krad 4**2	431	0,2	50	11,6	0	0	0	431	0	0	0	26	6	36	36	0	15	41,7
400200	Von Moped/Krad 4002	429	0,2	49	11,4	0	0	0	429	0	0	0	26	6,1	36	36	0	15	41,7
400210	- § 243 StGB	426	0,2	49	11,5	0	0	0	426	0	0	0	26	6,1	36	36	0	15	41,7
400220	- § 244 (1) 1+2, 244a StGB	3	0	0	0	0	0	0	3	0	0	0	0	0	0	0	0	0	0
4**3**	Von Fahrrad 4**3	13290	7,1	483	3,6	0	0	0	13287	3	0	0	384	2,9	348	333	15	182	52,3
400300	Von Fahrrad 4003	12484	6,7	415	3,3	0	0	0	12481	3	0	0	356	2,9	338	323	15	178	52,7

Schlüsselzahl der Tat	Straftaten	Erfasste Fälle	% Anteil an allen Taten	von Spalte 3 Versuche		Tatort					Mit Schusswaffe		Aufklärung		Gesamtzahl der ermitt. Tatverd.	von SPALTE 16			
				Fälle	in %	bis 20.000 Einw.	20.000 bis 100.000 Einw.	100.000 bis 500.000 Einw.	500.000 und mehr Einw.	unbekannt	gedroht	geschoss.	Fälle	in %		männl.	weibl.	Nichtdeutsche Tatverdächtige	
																		Anzahl	in %
1	2	3	4	5	6	7	8	9	10	11	12	13	14	15	16	17	18	19	20
400310	- § 243 StGB	12462	6,7	409	3,3	0	0	0	12459	3	0	0	347	2,8	327	313	14	173	52,9
400320	- § 244 (1) 1+2, 244a StGB	22	0	6	27,3	0	0	0	22	0	0	0	9	40,9	13	12	1	6	46,2
4**4**	Von Schusswaffe 4**4	3	0	0	0	0	0	0	3	0	0	0	1	33,3	3	3	0	0	0
400400	Von Schusswaffe 4004	2	0	0	0	0	0	0	2	0	0	0	0	0	0	0	0	0	0
400410	- § 243 StGB	2	0	0	0	0	0	0	2	0	0	0	0	0	0	0	0	0	0
4**5**	v. unbaren Zahlungsmitt. 4**5	205	0,1	22	10,7	0	0	0	205	0	0	0	31	15,1	31	27	4	22	71
400500	v. unbaren Zahlungsmitt. 4005	24	0	1	4,2	0	0	0	24	0	0	0	2	8,3	2	2	0	1	50
400510	- § 243 StGB	22	0	1	4,5	0	0	0	22	0	0	0	2	9,1	2	2	0	1	50
400520	- § 244 (1) 1+2, 244a StGB	2	0	0	0	0	0	0	2	0	0	0	0	0	0	0	0	0	0
4**7**	Von/aus Automat 4**7	197	0,1	36	18,3	0	0	0	197	0	0	0	24	12,2	31	30	1	15	48,4
400700	Von/aus Automat 4007	171	0,1	31	18,1	0	0	0	171	0	0	0	19	11,1	26	25	1	12	46,2
400710	- § 243 StGB	167	0,1	28	16,8	0	0	0	167	0	0	0	16	9,6	20	19	1	8	40
400720	- § 244 (1) 1+2, 244a StGB	4	0	3	75	0	0	0	4	0	0	0	3	75	8	8	0	6	75
4**8**	V Antiquit/Kunstgeg-st pp 4**8	8	0	4	50	0	0	0	8	0	0	0	2	25	3	3	0	2	66,7
400800	V Antiquit/Kunstgeg-st pp 4008	2	0	1	50	0	0	0	2	0	0	0	0	0	0	0	0	0	0
400810	- § 243 StGB	2	0	1	50	0	0	0	2	0	0	0	0	0	0	0	0	0	0
405***	D. in/aus Bank/Spark. pp 405*	11	0	2	18,2	0	0	0	11	0	0	0	1	9,1	4	2	2	4	100
405000	Sonst. D. in/aus Bank pp 4050	11	0	2	18,2	0	0	0	11	0	0	0	1	9,1	4	2	2	4	100
405010	- § 243 StGB	11	0	2	18,2	0	0	0	11	0	0	0	1	9,1	4	2	2	4	100
410***	D. in/aus Büroräumen pp. 410*	993	0,5	425	42,8	0	0	0	993	0	0	0	109	11	117	108	9	44	37,6
410000	Sonst. D. in/aus Büro pp 4100	900	0,5	404	44,9	0	0	0	900	0	0	0	97	10,8	107	99	8	40	37,4
410010	- § 243 StGB	888	0,5	401	45,2	0	0	0	888	0	0	0	93	10,5	99	92	7	37	37,4
410020	- § 244 (1) 1+2, 244a StGB	12	0	3	25	0	0	0	12	0	0	0	4	33,3	8	7	1	3	37,5
410100	- v. Kraftwagen	33	0	11	33,3	0	0	0	33	0	0	0	5	15,2	6	6	0	1	16,7
410110	- § 243 v. Kraftwagen	33	0	11	33,3	0	0	0	33	0	0	0	5	15,2	6	6	0	1	16,7
410200	- v. Moped/Krad	2	0	1	50	0	0	0	2	0	0	0	0	0	0	0	0	0	0
410210	- § 243 v. Moped/Krad	2	0	1	50	0	0	0	2	0	0	0	0	0	0	0	0	0	0
410300	- v. Fahrrädern	38	0	3	7,9	0	0	0	38	0	0	0	2	5,3	2	2	0	2	100
410310	- § 243 v. Fahrrädern	37	0	2	5,4	0	0	0	37	0	0	0	2	5,4	2	2	0	2	100
410320	- § 244, 244a v. Fahrrädern	1	0	1	100	0	0	0	1	0	0	0	0	0	0	0	0	0	0
410500	- v. unbaren Zahlmitteln	10	0	3	30	0	0	0	10	0	0	0	2	20	2	1	1	0	0
410510	- § 243 unbar. Zahlmittel	10	0	3	30	0	0	0	10	0	0	0	2	20	2	1	1	0	0

Schlüsselzahl der Tat	Straftaten	Erfasste Fälle	% Anteil an allen Taten	von Spalte 3 Versuche		Tatort					Mit Schusswaffe		Aufklärung		Gesamtzahl der ermitt. Tatverd.	von SPALTE 16			
				Fälle	in %	bis 20.000 Einw.	20.000 bis 100.000 Einw.	100.000 bis 500.000 Einw.	500.000 und mehr Einw.	unbekannt	gedroht	geschoss.	Fälle	in %		männl.	weibl.	Nichtdeutsche Tatverdächtige	
																		Anzahl	in %
1	2	3	4	5	6	7	8	9	10	11	12	13	14	15	16	17	18	19	20
410700	- von/aus Automaten	5	0	0	0	0	0	0	5	0	0	0	1	20	1	1	0	0	0
410710	- § 243 von/aus Automaten	5	0	0	0	0	0	0	5	0	0	0	1	20	1	1	0	0	0
410800	- v. Antiquitäten pp.	5	0	3	60	0	0	0	5	0	0	0	2	40	3	3	0	2	66,7
410810	- § 243 v. Antiquitäten pp.	5	0	3	60	0	0	0	5	0	0	0	2	40	3	3	0	2	66,7
415***	D. in/aus Gastst/Hotel pp 415*	268	0,1	88	32,8	0	0	0	268	0	0	0	41	15,3	38	36	2	19	50
415000	Sonst D in/aus Gastst. pp 4150	239	0,1	80	33,5	0	0	0	239	0	0	0	35	14,6	33	31	2	16	48,5
415010	- § 243 StGB	236	0,1	79	33,5	0	0	0	236	0	0	0	34	14,4	32	30	2	15	46,9
415020	- § 244 (1) 1+2, 244a StGB	3	0	1	33,3	0	0	0	3	0	0	0	1	33,3	1	1	0	1	100
415500	- v. unbaren Zahlungsmitteln	8	0	3	37,5	0	0	0	8	0	0	0	2	25	2	2	0	1	50
415510	- § 243 unbar. Zahlungsmittel	7	0	3	42,9	0	0	0	7	0	0	0	2	28,6	2	2	0	1	50
415520	- § 244, 244a unb. Zahlungsmittel	1	0	0	0	0	0	0	1	0	0	0	0	0	0	0	0	0	0
415700	- von/aus Automaten	21	0	5	23,8	0	0	0	21	0	0	0	4	19	4	4	0	3	75
415710	- § 243 von/aus Automaten	21	0	5	23,8	0	0	0	21	0	0	0	4	19	4	4	0	3	75
425***	D. in/aus Warenhäusern pp 425*	866	0,5	234	27	0	0	0	865	1	0	0	477	55,1	418	347	71	251	60
425000	Sonst D. in/aus Warenh pp 4250	477	0,3	207	43,4	0	0	0	477	0	0	0	131	27,5	129	116	13	60	46,5
425010	- § 243 StGB	457	0,2	204	44,6	0	0	0	457	0	0	0	117	25,6	113	103	10	53	46,9
425020	- § 244 (1) 1+2, 244a StGB	20	0	3	15	0	0	0	20	0	0	0	14	70	18	14	4	9	50
425300	- v. Fahrrädern	5	0	0	0	0	0	0	5	0	0	0	1	20	1	1	0	1	100
425310	- § 243 v. Fahrrädern	5	0	0	0	0	0	0	5	0	0	0	1	20	1	1	0	1	100
425500	- v. unbaren Zahlungsmitteln	9	0	3	33,3	0	0	0	9	0	0	0	3	33,3	3	3	0	1	33,3
425510	- § 243 unbar. Zahlungsmittel	6	0	3	50	0	0	0	6	0	0	0	1	16,7	1	1	0	0	0
425520	- § 244, 244a unb. Zahlungsmittel	3	0	0	0	0	0	0	3	0	0	0	2	66,7	2	2	0	1	50
426***	Ladendiebstahl 426*	375	0,2	24	6,4	0	0	0	374	1	0	0	342	91,2	295	234	61	193	65,4
426000	Sonstiger Ladendiebstahl 4260	375	0,2	24	6,4	0	0	0	374	1	0	0	342	91,2	295	234	61	193	65,4
426010	- § 243 Ladendiebstahl	285	0,2	17	6	0	0	0	284	1	0	0	260	91,2	211	168	43	143	67,8
426020	- § 244, 244a Ladendiebstahl	90	0	7	7,8	0	0	0	90	0	0	0	82	91,1	91	73	18	52	57,1
435***	Wohnungseinbruchdiebstahl 435*	2204	1,2	1111	50,4	0	0	0	2204	0	0	0	180	8,2	148	129	19	97	65,5
435000	- v. sonst Gut (ohne TWE)	1321	0,7	705	53,4	0	0	0	1321	0	0	0	90	6,8	84	75	9	48	57,1
435020	Wohnungs-ED Bande (ohne TWE)	12	0	9	75	0	0	0	12	0	0	0	2	16,7	8	5	3	8	100
435400	- v. Schusswaffen (ohne TWE)	1	0	0	0	0	0	0	1	0	0	0	1	100	3	3	0	0	0
435500	- v. unbar. Zahlmit. (o. TWE)	2	0	0	0	0	0	0	2	0	0	0	1	50	1	1	0	0	0
436***	Wohnungs-ED am Tag (TWE) 436*	868	0,5	397	45,7	0	0	0	868	0	0	0	86	9,9	68	61	7	49	72,1

Schlüsselzahl der Tat	Straftaten	Erfasste Fälle	% Anteil an allen Taten	von Spalte 3 Versuche		Tatort					Mit Schusswaffe		Aufklärung		Gesamtzahl der ermitt. Tatverd.	von SPALTE 16			
				Fälle	in %	bis 20.000 Einw.	20.000 bis 100.000 Einw.	100.000 bis 500.000 Einw.	500.000 und mehr Einw.	unbekannt	gedroht	geschoss.	Fälle	in %		männl.	weibl.	Nichtdeutsche Tatverdächtige	
																		Anzahl	in %
1	2	3	4	5	6	7	8	9	10	11	12	13	14	15	16	17	18	19	20
436000	Sonstiger TWE 4360	851	0,5	391	45,9	0	0	0	851	0	0	0	83	9,8	66	59	7	47	71,2
436020	TWE Bande	8	0	4	50	0	0	0	8	0	0	0	1	12,5	3	3	0	3	100
436500	- v. unbaren Zahlungsmitteln	8	0	2	25	0	0	0	8	0	0	0	2	25	1	1	0	0	0
436800	- v. Antiquit/Kunst/Sakral.	1	0	0	0	0	0	0	1	0	0	0	0	0	0	0	0	0	0
440***	D. in/a. Boden/Keller pp 440*	3600	1,9	1456	40,4	0	0	0	3600	0	0	0	115	3,2	65	59	6	31	47,7
440000	Sonst. D. in/a. Boden pp 4400	2837	1,5	1391	49	0	0	0	2837	0	0	0	90	3,2	56	50	6	28	50
440010	- § 243 StGB	2820	1,5	1383	49	0	0	0	2820	0	0	0	90	3,2	56	50	6	28	50
440020	- § 244 (1) 1+2, 244a StGB	17	0	8	47,1	0	0	0	17	0	0	0	0	0	0	0	0	0	0
440300	- v. Fahrrädern	763	0,4	65	8,5	0	0	0	763	0	0	0	25	3,3	12	12	0	3	25
440310	- § 243 v. Fahrrädern	748	0,4	61	8,2	0	0	0	748	0	0	0	22	2,9	12	12	0	3	25
440320	- § 244, 244a v. Fahrrädern	15	0	4	26,7	0	0	0	15	0	0	0	3	20	1	1	0	1	100
445***	D. in/a. Roh-/Neubau pp 445*	336	0,2	59	17,6	0	0	0	336	0	0	0	23	6,8	31	31	0	21	67,7
445000	Sonst. D. in/a. Rohbau pp 4450	331	0,2	57	17,2	0	0	0	331	0	0	0	23	6,9	31	31	0	21	67,7
445010	- § 243 StGB	327	0,2	55	16,8	0	0	0	327	0	0	0	21	6,4	28	28	0	18	64,3
445020	- § 244 (1) 1+2, 244a StGB	4	0	2	50	0	0	0	4	0	0	0	2	50	3	3	0	3	100
445100	- v. Kraftwagen	2	0	0	0	0	0	0	2	0	0	0	0	0	0	0	0	0	0
445110	- § 243 v. Kraftwagen	2	0	0	0	0	0	0	2	0	0	0	0	0	0	0	0	0	0
445500	- v. unbaren Zahlmitteln	3	0	2	66,7	0	0	0	3	0	0	0	0	0	0	0	0	0	0
445510	- § 243 unbar. Zahlmittel	3	0	2	66,7	0	0	0	3	0	0	0	0	0	0	0	0	0	0
450***	Diebstahl an/aus Kfz 450*	5837	3,1	1206	20,7	0	0	0	5834	3	0	0	207	3,5	183	168	15	114	62,3
450000	Sonst. Diebst. an/aus Kfz 4500	5719	3,1	1199	21	0	0	0	5716	3	0	0	198	3,5	177	162	15	109	61,6
450010	- § 243 StGB	5600	3	1178	21	0	0	0	5597	3	0	0	187	3,3	170	156	14	105	61,8
450020	- § 244 (1) 1+2, 244a StGB	119	0,1	21	17,6	0	0	0	119	0	0	0	11	9,2	11	9	2	5	45,5
450500	- v. unbaren Zahlmitteln	118	0,1	7	5,9	0	0	0	118	0	0	0	9	7,6	8	8	0	7	87,5
450510	- § 243 unbar. Zahlmittel	118	0,1	7	5,9	0	0	0	118	0	0	0	9	7,6	8	8	0	7	87,5
490000	Sonstiger Taschendiebstahl	64	0	14	21,9	0	0	0	64	0	0	0	34	53,1	23	21	2	21	91,3
490010	Sonst. Taschend. § 243 StGB	41	0	13	31,7	0	0	0	41	0	0	0	24	58,5	17	15	2	15	88,2
490020	Sonst. Td. § 244, 244a StGB	23	0	1	4,3	0	0	0	23	0	0	0	10	43,5	6	6	0	6	100
490500	- Td. v. unbaren Zahlmitteln	23	0	1	4,3	0	0	0	23	0	0	0	10	43,5	13	10	3	12	92,3
490510	- § 243 unbar. Zahlmittel	17	0	0	0	0	0	0	17	0	0	0	4	23,5	5	4	1	5	100
490520	- § 244 unbar. Zahlmittel	6	0	1	16,7	0	0	0	6	0	0	0	6	100	8	6	2	7	87,5
4910**	Schw. D. v. Sportschiff/Boot	13	0	0	0	0	0	0	13	0	0	0	2	15,4	2	2	0	0	0

Schlüsselzahl der Tat	Straftaten	Erfasste Fälle	% Anteil an allen Taten	von Spalte 3 Versuche		Tatort					Mit Schusswaffe		Aufklärung		Gesamtzahl der ermitt. Tatverd.	von SPALTE 16			
				Fälle	in %	bis 20.000 Einw.	20.000 bis 100.000 Einw.	100.000 bis 500.000 Einw.	500.000 und mehr Einw.	unbekannt	gedroht	geschoss.	Fälle	in %		männl.	weibl.	Nichtdeutsche Tatverdächtige	
																		Anzahl	in %
1	2	3	4	5	6	7	8	9	10	11	12	13	14	15	16	17	18	19	20
491010	- § 243 StGB	12	0	0	0	0	0	0	12	0	0	0	2	16,7	2	2	0	0	0
491020	- § 244 (1) 1+2, 244a StGB	1	0	0	0	0	0	0	1	0	0	0	0	0	0	0	0	0	0
4920**	Schw. D. v. Außenbordmotoren	3	0	1	33,3	0	0	0	3	0	0	0	0	0	0	0	0	0	0
492010	- § 243 StGB	3	0	1	33,3	0	0	0	3	0	0	0	0	0	0	0	0	0	0
4930**	Schw D. in/a. Sportsch./Boot	11	0	1	9,1	0	0	0	11	0	0	0	1	9,1	1	1	0	0	0
493010	- § 243 StGB	11	0	1	9,1	0	0	0	11	0	0	0	1	9,1	1	1	0	0	0
*****	Diebstahl insgesamt	71197	38,2	7590	10,7	0	0	0	71007	190	0	0	15258	21,4	10861	7500	3361	5383	49,6
***1**	Von Kraftwagen/unbef. Benutzen	1184	0,6	140	11,8	0	0	0	1183	1	0	0	128	10,8	131	121	10	71	54,2
***2**	Von Moped/Krad/unbef. Benutzen	516	0,3	58	11,2	0	0	0	516	0	0	0	34	6,6	48	48	0	22	45,8
***3**	Von Fahrrad/unbefugt. Benutzen	14300	7,7	532	3,7	0	0	0	14297	3	0	0	555	3,9	509	479	30	264	51,9
***4**	Von Schusswaffe	3	0	0	0	0	0	0	3	0	0	0	1	33,3	3	3	0	0	0
***5**	Von unbaren Zahlungsmitteln	4383	2,4	44	1	0	0	0	4371	12	0	0	152	3,5	159	120	39	101	63,5
***7**	Von/aus Automat	228	0,1	41	18	0	0	0	228	0	0	0	26	11,4	35	34	1	17	48,6
***8**	V. Antiquit/Kunst-/sagr Geg-st	18	0	4	22,2	0	0	0	18	0	0	0	3	16,7	4	4	0	2	50
*05***	D. in/aus Bank/Spark./Postfil.	118	0,1	2	1,7	0	0	0	114	4	0	0	10	8,5	14	10	4	9	64,3
*10***	D. in/aus Büroräumen pp.	1525	0,8	450	29,5	0	0	0	1524	1	0	0	210	13,8	224	194	30	87	38,8
*15***	D. in/aus Gastst/Hot/Pens/Kan	606	0,3	102	16,8	0	0	0	605	1	0	0	89	14,7	92	76	16	44	47,8
*25***	D. in/aus Warenhäusern pp.	12766	6,8	468	3,7	0	0	0	12763	3	0	0	10687	83,7	7600	4894	2706	3802	50
*26***	Ladendiebstahl	11061	5,9	234	2,1	0	0	0	11058	3	0	0	10068	91	7180	4639	2541	3635	50,6
*35***	D. in/aus Wohnungen	3072	1,6	1281	41,7	0	0	0	3072	0	0	0	432	14,1	408	293	115	195	47,8
*40***	D. in/a. Boden-/Kellerr/Waschk	3865	2,1	1517	39,2	0	0	0	3865	0	0	0	124	3,2	74	67	7	31	41,9
*45***	D. in/a. Roh-/Neubau/Baustelle	553	0,3	67	12,1	0	0	0	553	0	0	0	58	10,5	94	84	10	61	64,9
*50***	Diebstahl an/aus Kraftfahrzeug	10664	5,7	1387	13	0	0	0	10649	15	0	0	413	3,9	333	310	23	188	56,5
*710**	Von BtM aus Apotheke	1	0	0	0	0	0	0	1	0	0	0	0	0	0	0	0	0	0
*730**	Von BtM aus Krankenhaus	6	0	0	0	0	0	0	6	0	0	0	0	0	0	0	0	0	0
*740**	Von BtM bei Hersteller/Großh.	1	0	0	0	0	0	0	1	0	0	0	0	0	0	0	0	0	0
*90***	Taschendiebstahl	6519	3,5	105	1,6	0	0	0	6503	16	0	0	221	3,4	204	153	51	163	79,9
500000	Vermögens- und Fälschungsdel.	30244	16,2	4029	13,3	0	0	0	27221	3023	0	0	14197	46,9	11243	8536	2707	5350	47,6
510000	Betrug	25390	13,6	3922	15,4	0	0	0	22490	2900	0	0	11220	44,2	8488	6469	2019	4025	47,4
511000	Waren- und Warenkreditbetrug	8743	4,7	1053	12	0	0	0	7357	1386	0	0	2508	28,7	1781	1215	566	467	26,2
511100	Betrüg. Erl. von Kfz.	34	0	2	5,9	0	0	0	34	0	0	0	25	73,5	39	33	6	10	25,6
511110	Betrüg. Erl. von Kfz, 263 StGB	33	0	2	6,1	0	0	0	33	0	0	0	24	72,7	38	33	5	10	26,3

Schlüsselzahl der Tat	Straftaten	Erfasste Fälle	% Anteil an allen Taten	von Spalte 3 Versuche		Tatort					Mit Schusswaffe		Aufklärung		Gesamtzahl der ermitt. Tatverd.	von SPALTE 16			
				Fälle	in %	bis 20.000 Einw.	20.000 bis 100.000 Einw.	100.000 bis 500.000 Einw.	500.000 und mehr Einw.	unbekannt	gedroht	geschoss.	Fälle	in %		männl.	weibl.	Nichtdeutsche Tatverdächtige	
																		Anzahl	in %
1	2	3	4	5	6	7	8	9	10	11	12	13	14	15	16	17	18	19	20
511120	Betrüg. Erl. v. Kfz. 263a StGB	1	0	0	0	0	0	0	1	0	0	0	1	100	1	0	1	0	0
511200	Sonstiger Warenkreditbetrug	5646	3	856	15,2	0	0	0	5083	563	0	0	994	17,6	825	544	281	263	31,9
511201	Tankbetrug	1344	0,7	1	0,1	0	0	0	1344	0	0	0	344	25,6	311	234	77	91	29,3
511210	Weit. Arten d. Warenkreditbetr.	4302	2,3	855	19,9	0	0	0	3739	563	0	0	650	15,1	516	312	204	172	33,3
511211	Weit. Art d. Warkred. 263 StGB	3592	1,9	706	19,7	0	0	0	3075	517	0	0	511	14,2	419	255	164	139	33,2
511212	Weit. Art Warkred. 263a StGB	710	0,4	149	21	0	0	0	664	46	0	0	139	19,6	104	64	40	36	34,6
511300	Warenbetrug	3063	1,6	195	6,4	0	0	0	2240	823	0	0	1489	48,6	939	654	285	197	21
513000	Kapitalanl-/Anlagebetr.	101	0,1	3	3	0	0	0	63	38	0	0	9	8,9	13	12	1	5	38,5
513200	Anlagebetrug	101	0,1	3	3	0	0	0	63	38	0	0	9	8,9	13	12	1	5	38,5
514000	Geldkreditbetrug	152	0,1	30	19,7	0	0	0	150	2	0	0	145	95,4	167	127	40	79	47,3
514100	Kreditbetrug (geschäftlich)	1	0	0	0	0	0	0	1	0	0	0	0	0	0	0	0	0	0
514200	Subventionsbetrug	108	0,1	0	0	0	0	0	107	1	0	0	108	100	124	101	23	63	50,8
514300	Krediterlangungsbetrug	43	0	30	69,8	0	0	0	42	1	0	0	37	86	43	26	17	16	37,2
515000	Erschleichen von Leistungen	5994	3,2	9	0,2	0	0	0	5984	10	0	0	5868	97,9	4254	3505	749	2604	61,2
515001	Beförderungserschleichung	5843	3,1	8	0,1	0	0	0	5833	10	0	0	5724	98	4151	3428	723	2552	61,5
515079	Sonst. Erschl. V. Leist.	151	0,1	1	0,7	0	0	0	151	0	0	0	144	95,4	140	107	33	74	52,9
516000	B. m. rewidr. erl. unb. Zahl-m	3328	1,8	357	10,7	0	0	0	3005	323	0	0	427	12,8	255	180	75	86	33,7
516200	Davon Zahlungsk. ohne PIN	435	0,2	15	3,4	0	0	0	425	10	0	0	61	14	47	34	13	15	31,9
516300	Comp.betr. Zahl.karten mit PIN	1572	0,8	263	16,7	0	0	0	1541	31	0	0	200	12,7	77	51	26	34	44,2
516500	Daten von Zahlungskarten	972	0,5	51	5,2	0	0	0	748	224	0	0	105	10,8	81	55	26	23	28,4
516510	263 StGB	370	0,2	32	8,6	0	0	0	202	168	0	0	53	14,3	46	33	13	13	28,3
516520	263a StGB	602	0,3	19	3,2	0	0	0	546	56	0	0	52	8,6	37	22	15	10	27
516900	Sonst. unbare Zahlungsmittel	349	0,2	28	8	0	0	0	291	58	0	0	61	17,5	63	50	13	20	31,7
516910	263 StGB	204	0,1	12	5,9	0	0	0	173	31	0	0	32	15,7	32	26	6	8	25
516920	263a StGB	145	0,1	16	11	0	0	0	118	27	0	0	29	20	31	24	7	12	38,7
517000	Sonstiger Betrug	7072	3,8	2470	34,9	0	0	0	5931	1141	0	0	2263	32	2220	1592	628	866	39
517100	Leistungsbetrug	477	0,3	71	14,9	0	0	0	431	46	0	0	248	52	236	150	86	76	32,2
517200	Leistungskreditbetrug	586	0,3	67	11,4	0	0	0	400	186	0	0	173	29,5	177	131	46	56	31,6
517210	263 StGB	457	0,2	55	12	0	0	0	326	131	0	0	153	33,5	161	118	43	53	32,9
517220	263a StGB	129	0,1	12	9,3	0	0	0	74	55	0	0	20	15,5	16	13	3	3	18,8
517400	Betr. z.N. Vers./Vers.-missbr.	51	0	25	49	0	0	0	51	0	0	0	46	90,2	93	69	24	40	43
517410	Betrug z. N. Versicherungen	49	0	25	51	0	0	0	49	0	0	0	44	89,8	90	67	23	39	43,3

Schlüsselzahl der Tat	Straftaten	Erfasste Fälle	% Anteil an allen Taten	von Spalte 3 Versuche		Tatort					Mit Schusswaffe		Aufklärung		Gesamtzahl der ermitt. Tatverd.	von SPALTE 16			
				Fälle	in %	bis 20.000 Einw.	20.000 bis 100.000 Einw.	100.000 bis 500.000 Einw.	500.000 und mehr Einw.	unbekannt	gedroht	geschoss.	Fälle	in %		männl.	weibl.	Nichtdeutsche Tatverdächtige	
																		Anzahl	in %
1	2	3	4	5	6	7	8	9	10	11	12	13	14	15	16	17	18	19	20
517420	Versicherungsmissbrauch	2	0	0	0	0	0	0	2	0	0	0	2	100	3	2	1	1	33,3
517500	Computerbetrug (sonstiger)	263	0,1	53	20,2	0	0	0	167	96	0	0	62	23,6	64	48	16	16	25
517510	263a I und II StGB	263	0,1	53	20,2	0	0	0	167	96	0	0	62	23,6	64	48	16	16	25
517600	Provisionsbetrug	23	0	4	17,4	0	0	0	17	6	0	0	18	78,3	15	14	1	6	40
517800	Sozialleistungsbetrug	113	0,1	6	5,3	0	0	0	109	4	0	0	111	98,2	127	77	50	57	44,9
517900	Missbr.Nutz.v.Tkd. 263a StGB	2	0	0	0	0	0	0	0	2	0	0	0	0	0	0	0	0	0
518100	Abrechnungsbetrug	53	0	6	11,3	0	0	0	51	2	0	0	35	66	51	26	25	7	13,7
518110	- im Gesundheitswesen	16	0	0	0	0	0	0	15	1	0	0	14	87,5	33	14	19	3	9,1
518111	263 StGB	14	0	0	0	0	0	0	13	1	0	0	12	85,7	30	12	18	3	10
518112	263a StGB	2	0	0	0	0	0	0	2	0	0	0	2	100	3	2	1	0	0
518179	Sonstiger Abrechnungsbetrug	37	0	6	16,2	0	0	0	36	1	0	0	21	56,8	18	12	6	4	22,2
518200	Einmietbetrug	27	0	1	3,7	0	0	0	27	0	0	0	25	92,6	27	19	8	13	48,1
518300	Überweisungsbetrug	429	0,2	264	61,5	0	0	0	294	135	0	0	72	16,8	66	45	21	29	43,9
518301	263 StGB	378	0,2	241	63,8	0	0	0	264	114	0	0	64	16,9	56	39	17	26	46,4
518302	263a StGB	51	0	23	45,1	0	0	0	30	21	0	0	8	15,7	10	6	4	3	30
518800	Kreditvermittlungsbetrug	7	0	3	42,9	0	0	0	4	3	0	0	4	57,1	5	3	2	2	40
518900	Sonstige Betrugsarten	5041	2,7	1970	39,1	0	0	0	4380	661	0	0	1469	29,1	1418	1059	359	585	41,3
520000	Veruntreuungen	119	0,1	0	0	0	0	0	112	7	0	0	98	82,4	105	82	23	12	11,4
521000	Untreue	88	0	0	0	0	0	0	87	1	0	0	77	87,5	80	61	19	3	3,8
521079	Sonstige Untreue	87	0	0	0	0	0	0	86	1	0	0	76	87,4	79	60	19	2	2,5
521100	Untreue bei Kapitalanlageges.	1	0	0	0	0	0	0	1	0	0	0	1	100	1	1	0	1	100
522000	Vorenth./Veruntr. v. Arb-entg.	20	0	0	0	0	0	0	20	0	0	0	19	95	23	19	4	7	30,4
523000	Missbr. v. Scheck-/Kreditkart.	11	0	0	0	0	0	0	5	6	0	0	2	18,2	2	2	0	2	100
530000	Unterschlagung	2545	1,4	19	0,7	0	0	0	2502	43	0	0	1217	47,8	1212	899	313	498	41,1
530079	sonst. Unterschlagung ohne Kfz	2254	1,2	13	0,6	0	0	0	2218	36	0	0	999	44,3	1007	736	271	396	39,3
531000	Unterschlagung von Kfz	291	0,2	6	2,1	0	0	0	284	7	0	0	218	74,9	211	168	43	104	49,3
540000	Urkundenfälschung	1962	1,1	51	2,6	0	0	0	1902	60	0	0	1557	79,4	1566	1201	365	894	57,1
540001	Sonst. Urkundenfälschung § 267	1156	0,6	32	2,8	0	0	0	1133	23	0	0	912	78,9	968	769	199	611	63,1
540002	Mittelbare Falschbeurkundung	22	0	0	0	0	0	0	22	0	0	0	15	68,2	16	14	2	11	68,8
540003	Verändern amtlicher Ausweise	15	0	0	0	0	0	0	15	0	0	0	13	86,7	14	9	5	11	78,6
540004	Urkundenunterdrückung pp § 274	7	0	1	14,3	0	0	0	7	0	0	0	3	42,9	4	3	1	2	50
540005	Vorber. Fälsch. amtl. Ausweise	9	0	0	0	0	0	0	8	1	0	0	6	66,7	6	5	1	3	50

Schlüsselzahl der Tat	Straftaten	Erfasste Fälle	% Anteil an allen Taten	von Spalte 3 Versuche		Tatort					Mit Schusswaffe		Aufklärung		Gesamtzahl der ermitt. Tatverd.	von SPALTE 16			
				Fälle	in %	bis 20.000 Einw.	20.000 bis 100.000 Einw.	100.000 bis 500.000 Einw.	500.000 und mehr Einw.	unbekannt	gedroht	geschoss.	Fälle	in %		männl.	weibl.	Nichtdeutsche Tatverdächtige	
																		Anzahl	in %
1	2	3	4	5	6	7	8	9	10	11	12	13	14	15	16	17	18	19	20
540006	Verschaffen falsch amtl. Ausw.	30	0	0	0	0	0	0	29	1	0	0	28	93,3	31	27	4	24	77,4
540007	Fälschung Gesundheitszeugnisse	110	0,1	0	0	0	0	0	104	6	0	0	97	88,2	95	69	26	39	41,1
540008	Ausst. unr. Gesundheitszeugnis	64	0	0	0	0	0	0	63	1	0	0	59	92,2	34	22	12	2	5,9
540009	Gebrauch unr. Gesundheitszeug.	207	0,1	0	0	0	0	0	206	1	0	0	199	96,1	197	126	71	51	25,9
540010	Missbrauch von Ausweispapieren	156	0,1	6	3,8	0	0	0	154	2	0	0	138	88,5	162	135	27	131	80,9
541000	Fälsch. techn. Aufzeichnungen	1	0	0	0	0	0	0	1	0	0	0	1	100	1	1	0	0	0
541079	Sonst. Fälschung techn. Aufz.	1	0	0	0	0	0	0	1	0	0	0	1	100	1	1	0	0	0
542000	Fälschung zur Erlangung v. BtM	62	0	5	8,1	0	0	0	61	1	0	0	51	82,3	18	15	3	1	5,6
543000	F. Daten/T. Rechtsverk. bei DV	123	0,1	7	5,7	0	0	0	99	24	0	0	35	28,5	36	22	14	20	55,6
543010	- § 269 StGB	120	0,1	7	5,8	0	0	0	96	24	0	0	33	27,5	34	20	14	19	55,9
543020	- § 270 StGB	3	0	0	0	0	0	0	3	0	0	0	2	66,7	2	2	0	1	50
550000	Geld-/Wertezeichenfälschung pp.	204	0,1	37	18,1	0	0	0	191	13	0	0	81	39,7	84	68	16	25	29,8
551000	Geld-/Wertezeichenfälschung	31	0	5	16,1	0	0	0	31	0	0	0	22	71	26	19	7	4	15,4
551010	Geldfälsch ohne § 146 I 3 StGB	24	0	5	20,8	0	0	0	24	0	0	0	22	91,7	26	19	7	4	15,4
551030	Vorber. Fälschung Geld/Wertz.	7	0	0	0	0	0	0	7	0	0	0	0	0	0	0	0	0	0
552000	Inverkehrbringen v. Falschgeld	65	0	31	47,7	0	0	0	65	0	0	0	59	90,8	60	50	10	21	35
552010	- §§ 146 I 3, 151, 152 StGB	40	0	14	35	0	0	0	40	0	0	0	34	85	34	32	2	12	35,3
552020	- §§ 147, 151, 152 StGB	25	0	17	68	0	0	0	25	0	0	0	25	100	26	18	8	9	34,6
553000	F. Zahl-kart./Scheck/Wechsel	108	0,1	1	0,9	0	0	0	95	13	0	0	0	0	0	0	0	0	0
553100	Gebr. Zahl-kart./Schecks pp	96	0,1	0	0	0	0	0	84	12	0	0	0	0	0	0	0	0	0
553110	- ohne Garantiefunktion	1	0	0	0	0	0	0	1	0	0	0	0	0	0	0	0	0	0
553120	- mit Garantiefunktion	95	0,1	0	0	0	0	0	83	12	0	0	0	0	0	0	0	0	0
553200	Sonstige Hdl./Schecks/Wechsel	12	0	1	8,3	0	0	0	11	1	0	0	0	0	0	0	0	0	0
553210	- ohne Garantiefunktion	1	0	1	100	0	0	0	0	1	0	0	0	0	0	0	0	0	0
553220	- mit Garantiefunktion	11	0	0	0	0	0	0	11	0	0	0	0	0	0	0	0	0	0
560000	Insolvenzstraft. (283, 283a-d)	24	0	0	0	0	0	0	24	0	0	0	24	100	35	27	8	12	34,3
561000	Bankrott	20	0	0	0	0	0	0	20	0	0	0	20	100	30	22	8	10	33,3
562000	Bes. schw. Fall des Bankrotts	1	0	0	0	0	0	0	1	0	0	0	1	100	3	3	0	1	33,3
563000	Verletzung d. Buchführungspf.	2	0	0	0	0	0	0	2	0	0	0	2	100	2	2	0	1	50
564000	Gläubigerbegünstigung	1	0	0	0	0	0	0	1	0	0	0	1	100	1	1	0	1	100
600000	Sonst. Straftatbest. gem. StGB	32675	17,5	765	2,3	0	0	0	32004	671	2	9	14585	44,6	12561	9638	2923	4032	32,1
610000	Erpressung	396	0,2	252	63,6	0	0	0	349	47	1	1	150	37,9	186	160	26	76	40,9



Schlüsselzahl der Tat	Straftaten	Erfasste Fälle	% Anteil an allen Taten	von Spalte 3 Versuche		Tatort					Mit Schusswaffe		Aufklärung		Gesamtzahl der ermitt. Tatverd.	von SPALTE 16			
				Fälle	in %	bis 20.000 Einw.	20.000 bis 100.000 Einw.	100.000 bis 500.000 Einw.	500.000 und mehr Einw.	unbekannt	gedroht	geschoss.	Fälle	in %		männl.	weibl.	Nichtdeutsche Tatverdächtige	
																		Anzahl	in %
1	2	3	4	5	6	7	8	9	10	11	12	13	14	15	16	17	18	19	20
610001	Schutzgelderpressung	2	0	1	50	0	0	0	2	0	0	0	2	100	4	4	0	0	0
610079	Sonstige Erpressung	303	0,2	189	62,4	0	0	0	270	33	1	1	134	44,2	158	137	21	70	44,3
611000	Erpressung auf sex. Grundlage	91	0	62	68,1	0	0	0	77	14	0	0	14	15,4	24	19	5	6	25
620000	Widerst g. Staatsgew/öff. Ordn	5159	2,8	8	0,2	0	0	0	5147	12	1	0	4415	85,6	3483	2774	709	1349	38,7
620001	- § 126 StGB	64	0	0	0	0	0	0	62	2	1	0	44	68,8	41	37	4	13	31,7
620004	- § 130a StGB	4	0	0	0	0	0	0	4	0	0	0	2	50	2	1	1	1	50
620005	- § 132 StGB	34	0	0	0	0	0	0	33	1	0	0	16	47,1	16	16	0	3	18,8
620006	- § 132a StGB	17	0	0	0	0	0	0	15	2	0	0	15	88,2	14	10	4	4	28,6
620007	- § 133 StGB	12	0	0	0	0	0	0	12	0	0	0	5	41,7	5	5	0	1	20
620009	- § 136 StGB	50	0	1	2	0	0	0	49	1	0	0	11	22	12	10	2	6	50
620011	- § 140 StGB	7	0	0	0	0	0	0	7	0	0	0	5	71,4	5	5	0	0	0
620013	- § 145 StGB	424	0,2	0	0	0	0	0	422	2	0	0	207	48,8	199	152	47	46	23,1
620014	- § 145a StGB	18	0	0	0	0	0	0	18	0	0	0	18	100	14	14	0	1	7,1
621000	Widerst. gegen d. Staatsgewalt	1400	0,8	7	0,5	0	0	0	1397	3	0	0	1374	98,1	1268	1034	234	530	41,8
621010	Öffentl. Auff. zu Straftaten	11	0	0	0	0	0	0	8	3	0	0	5	45,5	5	4	1	0	0
621040	Gefangenenbefreiung	9	0	7	77,8	0	0	0	9	0	0	0	8	88,9	8	5	3	5	62,5
621100	§§ 113 bis 115 StGB	1380	0,7	0	0	0	0	0	1380	0	0	0	1361	98,6	1257	1026	231	526	41,8
621110	§§ 113 und 115 StGB	610	0,3	0	0	0	0	0	610	0	0	0	605	99,2	588	507	81	249	42,3
621120	§§ 114 und 115 StGB	770	0,4	0	0	0	0	0	770	0	0	0	756	98,2	713	556	157	302	42,4
622000	Hausfriedensbr. insg. 123, 124	2832	1,5	0	0	0	0	0	2832	0	0	0	2548	90	1845	1457	388	753	40,8
622100	Hausfriedensbruch § 123 StGB	2830	1,5	0	0	0	0	0	2830	0	0	0	2546	90	1845	1457	388	753	40,8
622200	Schw. Hausfriedensb.§ 124 StGB	2	0	0	0	0	0	0	2	0	0	0	2	100	2	1	1	0	0
623000	Landfriedensbruch	171	0,1	0	0	0	0	0	171	0	0	0	49	28,7	64	62	2	3	4,7
623010	Landfriedensbruch § 125 StGB	73	0	0	0	0	0	0	73	0	0	0	43	58,9	55	53	2	2	3,6
623020	Bes. schw. Landfr. § 125a StGB	98	0,1	0	0	0	0	0	98	0	0	0	6	6,1	11	11	0	1	9,1
624000	Vortäuschen einer Straftat	118	0,1	0	0	0	0	0	118	0	0	0	115	97,5	125	76	49	38	30,4
624010	- gegen die sex. Selbstbest.	7	0	0	0	0	0	0	7	0	0	0	7	100	7	3	4	0	0
624079	- einer sonstigen Straftat	71	0	0	0	0	0	0	71	0	0	0	69	97,2	77	41	36	27	35,1
624100	Vortäuschen eines Raubes	22	0	0	0	0	0	0	22	0	0	0	21	95,5	22	19	3	4	18,2
624200	Vortäuschen eines Diebstahls	18	0	0	0	0	0	0	18	0	0	0	18	100	19	13	6	7	36,8
624201	Vortäuschen eines Kfz-Diebst.	3	0	0	0	0	0	0	3	0	0	0	3	100	3	2	1	2	66,7
624279	Vortäusch. ein. sonst. Diebst.	15	0	0	0	0	0	0	15	0	0	0	15	100	16	11	5	5	31,3

Schlüsselzahl der Tat	Straftaten	Erfasste Fälle	% Anteil an allen Taten	von Spalte 3 Versuche		Tatort					Mit Schusswaffe		Aufklärung		Gesamtzahl der ermitt. Tatverd.	von SPALTE 16			
				Fälle	in %	bis 20.000 Einw.	20.000 bis 100.000 Einw.	100.000 bis 500.000 Einw.	500.000 und mehr Einw.	unbekannt	gedroht	geschoss.	Fälle	in %		männl.	weibl.	Nichtdeutsche Tatverdächtige	
																		Anzahl	in %
1	2	3	4	5	6	7	8	9	10	11	12	13	14	15	16	17	18	19	20
626000	Gewaltdarstellung	8	0	0	0	0	0	0	7	1	0	0	6	75	6	6	0	2	33,3
626079	Sonstige Gewaltdarstellung	6	0	0	0	0	0	0	5	1	0	0	4	66,7	4	4	0	1	25
626100	Schriften an Pers. u. 18 Jahre	2	0	0	0	0	0	0	2	0	0	0	2	100	2	2	0	1	50
630000	Begün/Strafvereit/Hehler/Geldw	629	0,3	66	10,5	0	0	0	609	20	0	0	542	86,2	607	512	95	306	50,4
630010	Begünstigung	1	0	0	0	0	0	0	1	0	0	0	1	100	1	0	1	1	100
630020	Strafvereitelung	34	0	12	35,3	0	0	0	33	1	0	0	31	91,2	35	23	12	8	22,9
631000	Hehlerei von Kfz	51	0	3	5,9	0	0	0	51	0	0	0	33	64,7	46	40	6	30	65,2
631079	Hehlerei von Kfz § 259 StGB	42	0	3	7,1	0	0	0	42	0	0	0	26	61,9	37	33	4	21	56,8
631100	Gewerbsmäßige Hehlerei v. Kfz.	8	0	0	0	0	0	0	8	0	0	0	6	75	5	4	1	5	100
631300	Gewerbsm. Bandenhehl. v. Kfz.	1	0	0	0	0	0	0	1	0	0	0	1	100	4	3	1	4	100
632000	Sonstige Hehlerei	425	0,2	36	8,5	0	0	0	420	5	0	0	392	92,2	430	384	46	232	54
632079	Sonstige Hehlerei § 259 StGB	400	0,2	35	8,8	0	0	0	395	5	0	0	371	92,8	390	358	32	208	53,3
632100	Sonst. gewerbsmäßige Hehlerei	20	0	0	0	0	0	0	20	0	0	0	19	95	23	22	1	17	73,9
632200	Sonstige Bandenhehlerei	4	0	1	25	0	0	0	4	0	0	0	1	25	14	2	12	7	50
632300	Sonst. gewerbsm. Bandenhehler.	1	0	0	0	0	0	0	1	0	0	0	1	100	3	2	1	0	0
633000	Geldw/Verschl. unr. Verm-werte	118	0,1	15	12,7	0	0	0	104	14	0	0	85	72	98	68	30	37	37,8
640000	Brandstift/Herbeif. Brandgef.	235	0,1	48	20,4	0	0	0	235	0	0	0	80	34	81	64	17	18	22,2
640010	Fahrlässige Brandstiftung	76	0	0	0	0	0	0	76	0	0	0	46	60,5	49	36	13	9	18,4
640020	Fahrl. Herbeiführen Brandgef.	1	0	0	0	0	0	0	1	0	0	0	1	100	1	1	0	0	0
641000	Vors. Brandstift/Herbeif -gef	158	0,1	48	30,4	0	0	0	158	0	0	0	33	20,9	31	27	4	9	29
641010	Vorsätzliche Brandstiftung	117	0,1	25	21,4	0	0	0	117	0	0	0	14	12	14	14	0	3	21,4
641020	Schwere Brandstiftung	36	0	22	61,1	0	0	0	36	0	0	0	18	50	16	13	3	6	37,5
641030	Besonders schw. Brandstiftung	4	0	1	25	0	0	0	4	0	0	0	1	25	1	0	1	0	0
641050	Vors. Herbeiführen Brandgefahr	1	0	0	0	0	0	0	1	0	0	0	0	0	0	0	0	0	0
650000	Wettbew./-Korrupt./-Amtsdel.	114	0,1	3	2,6	0	0	0	113	1	0	0	100	87,7	155	133	22	13	8,4
651000	Vorteilsannahme/Bestechlichk.	9	0	0	0	0	0	0	9	0	0	0	8	88,9	9	5	4	0	0
651100	Vorteilsannahme	6	0	0	0	0	0	0	6	0	0	0	5	83,3	6	3	3	0	0
651200	Bestechlichkeit	3	0	0	0	0	0	0	3	0	0	0	3	100	3	2	1	0	0
652000	Vorteilsgewährung / Bestechung	21	0	2	9,5	0	0	0	21	0	0	0	21	100	26	25	1	8	30,8
652100	Vorteilsgewährung	2	0	0	0	0	0	0	2	0	0	0	2	100	2	2	0	0	0
652200	Bestechung	19	0	2	10,5	0	0	0	19	0	0	0	19	100	24	23	1	8	33,3
655000	Sonstige Straftaten im Amt	64	0	1	1,6	0	0	0	63	1	0	0	53	82,8	85	72	13	4	4,7

Schlüsselzahl der Tat	Straftaten	Erfasste Fälle	% Anteil an allen Taten	von Spalte 3 Versuche		Tatort					Mit Schusswaffe		Aufklärung		Gesamtzahl der ermitt. Tatverd.	von SPALTE 16			
				Fälle	in %	bis 20.000 Einw.	20.000 bis 100.000 Einw.	100.000 bis 500.000 Einw.	500.000 und mehr Einw.	unbekannt	gedroht	geschoss.	Fälle	in %		männl.	weibl.	Nichtdeutsche Tatverdächtige	
																		Anzahl	in %
1	2	3	4	5	6	7	8	9	10	11	12	13	14	15	16	17	18	19	20
655001	Strafvereitelung im Amt	10	0	0	0	0	0	0	10	0	0	0	7	70	10	8	2	0	0
655004	Verfolgung Unschuldiger	3	0	0	0	0	0	0	3	0	0	0	1	33,3	1	1	0	0	0
655006	Falschbeurkundung im Amt	10	0	0	0	0	0	0	10	0	0	0	10	100	14	14	0	3	21,4
655007	Gebührenüberhebung	2	0	0	0	0	0	0	2	0	0	0	2	100	3	2	1	0	0
655100	Körperverletzung im Amt	34	0	1	2,9	0	0	0	34	0	0	0	32	94,1	56	47	9	1	1,8
655200	Verletz. d. Dienstgeheimnisses	5	0	0	0	0	0	0	4	1	0	0	1	20	1	0	1	0	0
656000	Wettb.-beschr. Abspr./Ausschr.	1	0	0	0	0	0	0	1	0	0	0	1	100	10	9	1	0	0
657000	§§ 299, 299 a, 299b, 300 StGB	19	0	0	0	0	0	0	19	0	0	0	17	89,5	25	22	3	1	4
657100	Bestechl./Bestechu-gesch. Verk.	18	0	0	0	0	0	0	18	0	0	0	16	88,9	23	21	2	1	4,3
657400	299a StGB	1	0	0	0	0	0	0	1	0	0	0	1	100	2	1	1	0	0
660000	Strafbarer Eigennutz	158	0,1	0	0	0	0	0	158	0	0	1	122	77,2	215	208	7	104	48,4
660010	Vereiteln Zwangsvollstreckung	2	0	0	0	0	0	0	2	0	0	0	2	100	3	2	1	2	66,7
660020	Pfandkehr	9	0	0	0	0	0	0	9	0	0	0	4	44,4	4	4	0	1	25
661000	Unerlaubtes Glücksspiel	105	0,1	0	0	0	0	0	105	0	0	0	95	90,5	184	180	4	91	49,5
661010	Veranstaltung unerl. Glückssp.	53	0	0	0	0	0	0	53	0	0	0	45	84,9	82	78	4	46	56,1
661020	Beteiligung am unerl Glückssp.	51	0	0	0	0	0	0	51	0	0	0	49	96,1	133	133	0	66	49,6
661030	Veranst. unerl Lotterie/Aussp.	1	0	0	0	0	0	0	1	0	0	0	1	100	1	1	0	0	0
662000	Wilderei	9	0	0	0	0	0	0	9	0	0	1	6	66,7	8	8	0	2	25
662001	Fischwilderei	5	0	0	0	0	0	0	5	0	0	0	4	80	6	6	0	0	0
662100	Jagdwilderei	4	0	0	0	0	0	0	4	0	0	1	2	50	2	2	0	2	100
663000	Wucher	33	0	0	0	0	0	0	33	0	0	0	15	45,5	16	14	2	8	50
670000	Sonstige Straftaten gemäß StGB	25984	13,9	388	1,5	0	0	0	25393	591	0	7	9176	35,3	8504	6338	2166	2417	28,4
670001	Falsche uneidliche Aussage	57	0	0	0	0	0	0	57	0	0	0	57	100	61	34	27	18	29,5
670002	Meineid	2	0	0	0	0	0	0	2	0	0	0	2	100	2	1	1	0	0
670003	Falsche Vers. an Eides statt	50	0	0	0	0	0	0	49	1	0	0	48	96	50	28	22	7	14
670005	Verleitung zur Falschaussage	1	0	0	0	0	0	0	1	0	0	0	0	0	0	0	0	0	0
670007	Falsche Verdächtigung	268	0,1	0	0	0	0	0	263	5	0	0	257	95,9	277	149	128	64	23,1
670008	Beschimpf. v. Religionsgem. pp	1	0	0	0	0	0	0	1	0	0	0	1	100	1	1	0	0	0
670009	Störung der Religionsausübung	1	0	0	0	0	0	0	1	0	0	0	0	0	0	0	0	0	0
670011	Störung der Totenruhe	12	0	0	0	0	0	0	12	0	0	0	2	16,7	2	2	0	0	0
670013	Doppelehe	1	0	0	0	0	0	0	1	0	0	0	1	100	1	1	0	1	100
670014	Beischlaf zwischen Verwandten	1	0	0	0	0	0	0	1	0	0	0	0	0	0	0	0	0	0

Schlüsselzahl der Tat	Straftaten	Erfasste Fälle	% Anteil an allen Taten	von Spalte 3 Versuche		Tatort					Mit Schusswaffe		Aufklärung		Gesamtzahl der ermitt. Tatverd.	von SPALTE 16			
				Fälle	in %	bis 20.000 Einw.	20.000 bis 100.000 Einw.	100.000 bis 500.000 Einw.	500.000 und mehr Einw.	unbekannt	gedroht	geschoss.	Fälle	in %		männl.	weibl.	Nichtdeutsche Tatverdächtige	
																		Anzahl	in %
1	2	3	4	5	6	7	8	9	10	11	12	13	14	15	16	17	18	19	20
670015	Verleumd pp geg Pers pol Leben	9	0	0	0	0	0	0	9	0	0	0	4	44,4	4	1	3	0	0
670016	Verletz Vertraulichkeit Wort	152	0,1	2	1,3	0	0	0	151	1	0	0	138	90,8	141	103	38	35	24,8
670017	Verletzung Briefgeheimnis	106	0,1	0	0	0	0	0	104	2	0	0	34	32,1	35	25	10	8	22,9
670018	Verletzung Privatgeheimnis	10	0	0	0	0	0	0	10	0	0	0	7	70	7	4	3	0	0
670020	Verletz Post-/Fernmeldegeheimn	32	0	0	0	0	0	0	29	3	0	0	9	28,1	11	7	4	6	54,5
670024	Gefährl. Eingr Bahnverkehr pp	70	0	10	14,3	0	0	0	68	2	0	0	37	52,9	45	38	7	22	48,9
670025	Gefährl. Eingriff Straßenverk.	137	0,1	7	5,1	0	0	0	137	0	0	0	56	40,9	63	58	5	16	25,4
670026	Störung öffentlicher Betriebe	5	0	1	20	0	0	0	5	0	0	0	0	0	0	0	0	0	0
670030	Vollrausch	11	0	0	0	0	0	0	11	0	0	0	11	100	10	10	0	8	80
670032	§ 323c StGB	33	0	0	0	0	0	0	33	0	0	0	20	60,6	25	20	5	4	16
670033	Parteiverrat	4	0	0	0	0	0	0	4	0	0	0	4	100	4	3	1	0	0
670034	Verl. pers. Lebensber. d. Foto	206	0,1	0	0	0	0	0	192	14	0	0	152	73,8	165	119	46	48	29,1
671000	Verletzung Unterhaltungspflicht	53	0	0	0	0	0	0	51	2	0	0	50	94,3	47	44	3	14	29,8
672000	Verl. Fürsorge-/Erziehungspf.	30	0	0	0	0	0	0	30	0	0	0	28	93,3	34	11	23	12	35,3
673000	Beleidigung	6088	3,3	0	0	0	0	0	5984	104	0	0	5041	82,8	4757	3297	1460	1376	28,9
673010	185 StGB (ohne sex. Grundlage)	4992	2,7	0	0	0	0	0	4938	54	0	0	4224	84,6	3997	2864	1133	1185	29,6
673020	186 StGB (ohne sex. Grundlage)	293	0,2	0	0	0	0	0	275	18	0	0	225	76,8	231	102	129	53	22,9
673030	187 StGB (ohne sex. Grundlage)	305	0,2	0	0	0	0	0	292	13	0	0	234	76,7	253	108	145	41	16,2
673040	189 StGB (ohne sex. Grundlage)	3	0	0	0	0	0	0	2	1	0	0	1	33,3	1	1	0	0	0
673100	Beleidigung auf sex. Grundlage	495	0,3	0	0	0	0	0	477	18	0	0	357	72,1	368	280	88	128	34,8
673110	185 StGB (auf sex. Grundlage)	428	0,2	0	0	0	0	0	413	15	0	0	301	70,3	311	256	55	117	37,6
673120	186 StGB (auf sex. Grundlage)	33	0	0	0	0	0	0	31	2	0	0	30	90,9	32	14	18	8	25
673130	187 StGB (auf sex. Grundlage)	34	0	0	0	0	0	0	33	1	0	0	26	76,5	26	10	16	4	15,4
674000	Sachbeschädigung	17171	9,2	299	1,7	0	0	0	17115	56	0	7	2942	17,1	2782	2358	424	765	27,5
674010	- 303 StGB ohne 674100/674300	8865	4,8	133	1,5	0	0	0	8861	4	0	7	1980	22,3	1970	1652	318	556	28,2
674011	- d. Graffiti o. 674111/674311	2642	1,4	19	0,7	0	0	0	2642	0	0	0	343	13	365	315	50	39	10,7
674012	- durch Feuer ohne 674312	443	0,2	42	9,5	0	0	0	443	0	0	0	92	20,8	89	78	11	15	16,9
674019	- sonst Handl o. 674119/674319	5780	3,1	72	1,2	0	0	0	5776	4	0	7	1545	26,7	1542	1279	263	510	33,1
674020	- 304 StGB ohne 674320	574	0,3	1	0,2	0	0	0	574	0	0	0	62	10,8	96	85	11	14	14,6
674021	- durch Graffiti ohne 674321	408	0,2	0	0	0	0	0	408	0	0	0	18	4,4	33	27	6	1	3
674022	- durch Feuer ohne 674322	8	0	0	0	0	0	0	8	0	0	0	0	0	0	0	0	0	0
674029	- d. sonst. Handl. ohne 674329	158	0,1	1	0,6	0	0	0	158	0	0	0	44	27,8	63	58	5	13	20,6

Schlüsselzahl der Tat	Straftaten	Erfasste Fälle	% Anteil an allen Taten	von Spalte 3 Versuche		Tatort					Mit Schusswaffe		Aufklärung		Gesamtzahl der ermitt. Tatverd.	von SPALTE 16			
				Fälle	in %	bis 20.000 Einw.	20.000 bis 100.000 Einw.	100.000 bis 500.000 Einw.	500.000 und mehr Einw.	unbekannt	gedroht	geschoss.	Fälle	in %		männl.	weibl.	Nichtdeutsche Tatverdächtige	
																		Anzahl	in %
1	2	3	4	5	6	7	8	9	10	11	12	13	14	15	16	17	18	19	20
674100	Sachbeschädigung an Kfz	6341	3,4	45	0,7	0	0	0	6333	8	0	0	627	9,9	528	449	79	164	31,1
674111	- durch Graffiti	112	0,1	3	2,7	0	0	0	112	0	0	0	11	9,8	11	11	0	0	0
674119	- durch sonstige Handlung	6225	3,3	42	0,7	0	0	0	6217	8	0	0	616	9,9	517	438	79	164	31,7
674180	- durch Feuer	4	0	0	0	0	0	0	4	0	0	0	0	0	0	0	0	0	0
674200	Datenveränder./Computersabot.	126	0,1	5	4	0	0	0	82	44	0	0	9	7,1	10	7	3	4	40
674210	Datenveränderung	101	0,1	3	3	0	0	0	72	29	0	0	9	8,9	10	7	3	4	40
674220	Computersabotage	25	0	2	8	0	0	0	10	15	0	0	0	0	0	0	0	0	0
674300	Sonst Sachb auf Str./Weg/Platz	1229	0,7	112	9,1	0	0	0	1229	0	0	0	260	21,2	299	268	31	56	18,7
674310	- § 303 StGB	1156	0,6	109	9,4	0	0	0	1156	0	0	0	243	21	273	244	29	51	18,7
674311	- § 303 StGB durch Graffiti	184	0,1	0	0	0	0	0	184	0	0	0	47	25,5	73	65	8	10	13,7
674312	- § 303 StGB durch Feuer	468	0,3	93	19,9	0	0	0	468	0	0	0	43	9,2	15	14	1	8	53,3
674319	- § 303 StGB d. sonst. Handl.	504	0,3	16	3,2	0	0	0	504	0	0	0	153	30,4	187	167	20	34	18,2
674320	- § 304 StGB	73	0	3	4,1	0	0	0	73	0	0	0	17	23,3	26	24	2	5	19,2
674321	- § 304 StGB durch Graffiti	14	0	0	0	0	0	0	14	0	0	0	1	7,1	1	1	0	0	0
674322	- § 304 StGB durch Feuer	4	0	0	0	0	0	0	4	0	0	0	0	0	0	0	0	0	0
674329	- § 304 StGB d. sonst. Handl.	55	0	3	5,5	0	0	0	55	0	0	0	16	29,1	25	23	2	5	20
674500	Zerstörung wichtiger Arbeitsm.	36	0	3	8,3	0	0	0	36	0	0	0	4	11,1	4	4	0	1	25
674512	- durch Feuer	2	0	1	50	0	0	0	2	0	0	0	0	0	0	0	0	0	0
674519	- durch sonstige Handlung	34	0	2	5,9	0	0	0	34	0	0	0	4	11,8	4	4	0	1	25
675000	Sprengstoff-/Strahlungsverbr.	57	0	2	3,5	0	0	0	57	0	0	0	16	28,1	23	22	1	6	26,1
675200	Herbeif. Sprengstoffexplosion	57	0	2	3,5	0	0	0	57	0	0	0	16	28,1	23	22	1	6	26,1
676000	Straftaten gegen die Umwelt	518	0,3	67	12,9	0	0	0	515	3	0	0	200	38,6	238	217	21	90	37,8
676010	Bodenverunreinigung	48	0	5	10,4	0	0	0	48	0	0	0	26	54,2	30	25	5	9	30
676011	Bodenverunreinigung - einfach	47	0	5	10,6	0	0	0	47	0	0	0	25	53,2	29	25	4	9	31
676012	Bodenverunreinigung - bes schw	1	0	0	0	0	0	0	1	0	0	0	1	100	1	0	1	0	0
676100	Gewässerverunreinigung	226	0,1	52	23	0	0	0	223	3	0	0	74	32,7	80	77	3	32	40
676101	Gewässerverunreinig. - einfach	225	0,1	52	23,1	0	0	0	222	3	0	0	74	32,9	80	77	3	32	40
676102	Gewässerverunreinig - bes schw	1	0	0	0	0	0	0	1	0	0	0	0	0	0	0	0	0	0
676200	Luftverunreinigung	1	0	0	0	0	0	0	1	0	0	0	1	100	1	1	0	1	100
676201	Luftverunreinigung - einfach	1	0	0	0	0	0	0	1	0	0	0	1	100	1	1	0	1	100
676400	Unerl Umg. gef. Abf. 326 I+III	238	0,1	10	4,2	0	0	0	238	0	0	0	95	39,9	121	109	12	47	38,8
676410	Unerl. Umg. m. gef. Abf. 326 I	237	0,1	10	4,2	0	0	0	237	0	0	0	95	40,1	121	109	12	47	38,8

Schlüsselzahl der Tat	Straftaten	Erfasste Fälle	% Anteil an allen Taten	von Spalte 3 Versuche		Tatort					Mit Schusswaffe		Aufklärung		Gesamtzahl der ermitt. Tatverd.	von SPALTE 16			
				Fälle	in %	bis 20.000 Einw.	20.000 bis 100.000 Einw.	100.000 bis 500.000 Einw.	500.000 und mehr Einw.	unbekannt	gedroht	gesch.	Fälle	in %		männl.	weibl.	Nichtdeutsche Tatverdächtige	
																		Anzahl	in %
1	2	3	4	5	6	7	8	9	10	11	12	13	14	15	16	17	18	19	20
676411	§ 326 I StGB - einfach	235	0,1	10	4,3	0	0	0	235	0	0	0	93	39,6	118	106	12	45	38,1
676412	§ 326 I StGB - besonders schw.	2	0	0	0	0	0	0	2	0	0	0	2	100	3	3	0	2	66,7
676420	Unerl. Umg. gef. Abf. 326 III	1	0	0	0	0	0	0	1	0	0	0	0	0	0	0	0	0	0
676421	§ 326 III StGB - einfach	1	0	0	0	0	0	0	1	0	0	0	0	0	0	0	0	0	0
676500	Unerl. Betreiben von Anlagen	1	0	0	0	0	0	0	1	0	0	0	1	100	1	0	1	0	0
676520	Unerl. Betr. v. Anlagen 327 II	1	0	0	0	0	0	0	1	0	0	0	1	100	1	0	1	0	0
676521	§ 327 II StGB - einfach	1	0	0	0	0	0	0	1	0	0	0	1	100	1	0	1	0	0
676600	Unerl. Umg. radioakt Stoffe pp	4	0	0	0	0	0	0	4	0	0	0	3	75	6	6	0	1	16,7
676620	Unerl. Umg. gef. Stoffe/Güter	4	0	0	0	0	0	0	4	0	0	0	3	75	6	6	0	1	16,7
676621	§ 328 III StGB - einfach	4	0	0	0	0	0	0	4	0	0	0	3	75	6	6	0	1	16,7
678000	§§ 202a, 202b, 202c, 202d StGB	898	0,5	0	0	0	0	0	500	398	0	0	59	6,6	62	46	16	20	32,3
678010	Ausspähen von Daten	810	0,4	0	0	0	0	0	438	372	0	0	58	7,2	61	45	16	20	32,8
678020	Abfangen von Daten	49	0	0	0	0	0	0	40	9	0	0	0	0	0	0	0	0	0
678030	Vorber. Aussp./Abfan. v. Daten	37	0	0	0	0	0	0	21	16	0	0	0	0	0	0	0	0	0
678040	Datenhehlerei § 202d StGB	2	0	0	0	0	0	0	1	1	0	0	1	50	1	1	0	0	0
700000	Strafrechtliche Nebengesetze	23548	12,6	495	2,1	0	0	0	23367	181	0	55	21425	91	15570	13260	2310	8556	55
710000	Strafr. Nebenges. Wirtschaft	487	0,3	17	3,5	0	0	0	435	52	0	0	359	73,7	405	335	70	146	36
712000	AktG/GenG/GmbHG/HGB/InsO pp.	50	0	0	0	0	0	0	49	1	0	0	50	100	75	65	10	25	33,3
712030	GmbH-G	4	0	0	0	0	0	0	3	1	0	0	4	100	8	7	1	2	25
712200	Insolvenzverschleppung InsO	46	0	0	0	0	0	0	46	0	0	0	46	100	67	58	9	23	34,3
713000	§ 15 AÜG, § 10 SchwarzArbG	1	0	0	0	0	0	0	1	0	0	0	1	100	5	3	2	3	60
713030	§ 10 SchwarzArbG	1	0	0	0	0	0	0	1	0	0	0	1	100	5	3	2	3	60
714000	Bankgewerbe/WertpapierhandelsG	6	0	0	0	0	0	0	6	0	0	0	6	100	6	4	2	4	66,7
714040	Kreditwesengesetz	6	0	0	0	0	0	0	6	0	0	0	6	100	6	4	2	4	66,7
715000	Straft. iZm Urheberrechtsbest.	255	0,1	6	2,4	0	0	0	209	46	0	0	148	58	156	122	34	45	28,8
715010	Markengesetz	45	0	3	6,7	0	0	0	40	5	0	0	24	53,3	26	19	7	8	30,8
715040	Kunsturheberrechtsgesetz	160	0,1	3	1,9	0	0	0	121	39	0	0	88	55	93	68	25	32	34,4
715050	UrheberrechtsG - sonst. Verst.	31	0	0	0	0	0	0	30	1	0	0	24	77,4	24	23	1	5	20,8
715100	Softw.-Piraterie (priv. Anw.)	8	0	0	0	0	0	0	7	1	0	0	5	62,5	5	4	1	0	0
715200	Softw.-Piraterie (gew. Hand.)	2	0	0	0	0	0	0	2	0	0	0	1	50	1	1	0	0	0
715300	§ 23 (1) 3, (4) GeschGehG	5	0	0	0	0	0	0	5	0	0	0	4	80	5	5	0	0	0
715400	§23 (1) 1, 2,(2),(4) GeschGehG	4	0	0	0	0	0	0	4	0	0	0	2	50	2	2	0	0	0

Schlüsselzahl der Tat	Straftaten	Erfasste Fälle	% Anteil an allen Taten	von Spalte 3 Versuche		Tatort					Mit Schusswaffe		Aufklärung		Gesamtzahl der ermitt. Tatverd.	von SPALTE 16			
				Fälle	in %	bis 20.000 Einw.	20.000 bis 100.000 Einw.	100.000 bis 500.000 Einw.	500.000 und mehr Einw.	unbekannt	gedroht	geschoss.	Fälle	in %		männl.	weibl.	Nichtdeutsche Tatverdächtige	
																		Anzahl	in %
1	2	3	4	5	6	7	8	9	10	11	12	13	14	15	16	17	18	19	20
716000	Straft. i.Z.m. Lebens-Arzneim.	174	0,1	11	6,3	0	0	0	169	5	0	0	154	88,5	163	141	22	69	42,3
716100	Lebensmittel- u. FuttermittelG	14	0	0	0	0	0	0	14	0	0	0	12	85,7	19	14	5	8	42,1
716400	Arzneimittelgesetz	120	0,1	9	7,5	0	0	0	115	5	0	0	107	89,2	110	98	12	53	48,2
716420	iAMidlegV	17	0	3	17,6	0	0	0	15	2	0	0	13	76,5	13	12	1	7	53,8
716421	§ 95 (1) 1 (3) AMG	15	0	3	20	0	0	0	14	1	0	0	13	86,7	13	12	1	7	53,8
716422	§ 95 (1) 3a (3) AMG	1	0	0	0	0	0	0	1	0	0	0	0	0	0	0	0	0	0
716423	§ 96 Ziffer 5, 95 (3) AMG	1	0	0	0	0	0	0	0	1	0	0	0	0	0	0	0	0	0
716430	AMidillegV	31	0	4	12,9	0	0	0	28	3	0	0	29	93,5	29	24	5	10	34,5
716431	§ 95 (1) 1 (3) AMG	1	0	0	0	0	0	0	1	0	0	0	1	100	1	1	0	1	100
716432	§ 95 (1) 3a (3) AMG	2	0	0	0	0	0	0	2	0	0	0	2	100	2	1	1	1	50
716433	§ 96 Nr. 5, 95 (1) 4 (3) AMG	28	0	4	14,3	0	0	0	25	3	0	0	26	92,9	26	22	4	8	30,8
716450	iileg. Umgang mit Tierarznei	1	0	0	0	0	0	0	1	0	0	0	1	100	1	1	0	1	100
716460	§ 95 (1) 2, 3, 5, 5a AMG	69	0	2	2,9	0	0	0	69	0	0	0	62	89,9	66	61	5	33	50
716470	§ 96 o. Nr. 5, 15-18a u. 20b	2	0	0	0	0	0	0	2	0	0	0	2	100	3	2	1	2	66,7
716500	AntiDopG	40	0	2	5	0	0	0	40	0	0	0	35	87,5	34	29	5	8	23,5
716510	§ 4 AntiDopG	8	0	1	12,5	0	0	0	8	0	0	0	4	50	4	3	1	1	25
716520	§ 4 AntiDopG	30	0	1	3,3	0	0	0	30	0	0	0	29	96,7	28	24	4	6	21,4
716530	§ 4 AntiDopG	2	0	0	0	0	0	0	2	0	0	0	2	100	2	2	0	1	50
719000	Alle son strafr NebenG Wirtsch	1	0	0	0	0	0	0	1	0	0	0	0	0	0	0	0	0	0
719200	§ 23 (3), 16 GeschGehG, UWG	1	0	0	0	0	0	0	1	0	0	0	0	0	0	0	0	0	0
720000	Alle sonst. strafr. Nebenges.	8170	4,4	61	0,7	0	0	0	8089	81	0	55	7724	94,5	5866	4742	1124	5009	85,4
720001	Vereinsgesetz	13	0	0	0	0	0	0	12	1	0	0	10	76,9	10	7	3	1	10
720002	Versammlungsgesetz	166	0,1	0	0	0	0	0	165	1	0	0	53	31,9	51	43	8	6	11,8
720005	§ 22a StVG	10	0	0	0	0	0	0	10	0	0	0	6	60	6	6	0	2	33,3
720009	Telekommunikationsgesetz	4	0	0	0	0	0	0	4	0	0	0	4	100	4	3	1	0	0
720011	§ 4 Gewaltschutzgesetz	522	0,3	0	0	0	0	0	521	1	0	0	518	99,2	233	210	23	110	47,2
720012	§ 1 EU-Bestechungsgesetz	1	0	0	0	0	0	0	1	0	0	0	1	100	3	3	0	0	0
720014	Luftsicherheitsgesetz	2	0	0	0	0	0	0	2	0	0	0	2	100	2	1	1	0	0
720079	Sonst. strafrechtl. Nebenges.	17	0	0	0	0	0	0	17	0	0	0	16	94,1	19	14	5	4	21,1
720080	§ 114 Abs. 1 HmbSG	1	0	0	0	0	0	0	1	0	0	0	1	100	1	1	0	0	0
721000	§ 27 Abs. 2 JugendschutzG	1	0	0	0	0	0	0	1	0	0	0	1	100	1	0	1	0	0
722000	§ 27 Abs. 1 JugendschutzG	1	0	0	0	0	0	0	1	0	0	0	1	100	1	0	1	0	0

Schlüsselzahl der Tat	Straftaten	Erfasste Fälle	% Anteil an allen Taten	von Spalte 3 Versuche		Tatort					Mit Schusswaffe		Aufklärung		Gesamtzahl der ermitt. Tatverd.	von SPALTE 16			
				Fälle	in %	bis 20.000 Einw.	20.000 bis 100.000 Einw.	100.000 bis 500.000 Einw.	500.000 und mehr Einw.	unbekannt	gedroht	geschoss.	Fälle	in %		männl.	weibl.	Nichtdeutsche Tatverdächtige	
																		Anzahl	in %
1	2	3	4	5	6	7	8	9	10	11	12	13	14	15	16	17	18	19	20
725000	AufenthG/AsylG/FreizügG/EU	6445	3,5	48	0,7	0	0	0	6376	69	0	0	6267	97,2	4699	3683	1016	4687	99,7
725100	Unerl. Einreise nach AufenthG	810	0,4	45	5,6	0	0	0	809	1	0	0	810	100	809	462	347	807	99,8
725110	§ 95 Abs. 1 Nr. 3 AufenthG	788	0,4	41	5,2	0	0	0	787	1	0	0	788	100	790	443	347	788	99,7
725120	§ 95 Abs. 2 Nr. 1a AufenthG	22	0	4	18,2	0	0	0	22	0	0	0	22	100	19	19	0	19	100
725200	Einschleusen gem § 96 AufenthG	25	0	3	12	0	0	0	21	4	0	0	21	84	27	18	9	24	88,9
725210	§ 96 Abs. 1 und 4 AufenthG	19	0	2	10,5	0	0	0	16	3	0	0	16	84,2	22	15	7	19	86,4
725220	§ 96 Abs. 2 AufenthG	6	0	1	16,7	0	0	0	5	1	0	0	5	83,3	5	3	2	5	100
725300	Erschl AE-Tit 95 II 2 AufenthG	119	0,1	0	0	0	0	0	117	2	0	0	116	97,5	124	77	47	120	96,8
725310	- Visum	74	0	0	0	0	0	0	73	1	0	0	74	100	82	46	36	78	95,1
725311	- Visum (Scheinehe)	2	0	0	0	0	0	0	2	0	0	0	2	100	3	1	2	2	66,7
725312	- Visum (sonst. Modus Oper.)	72	0	0	0	0	0	0	71	1	0	0	72	100	79	45	34	76	96,2
725320	- AE/Niederlassungsbefugnis	45	0	0	0	0	0	0	44	1	0	0	42	93,3	43	31	12	43	100
725321	- AE/Niederlbf (Scheinehe)	2	0	0	0	0	0	0	2	0	0	0	2	100	3	1	2	3	100
725322	- AE/Nie (sonst. Mod. Oper.)	43	0	0	0	0	0	0	42	1	0	0	40	93	40	30	10	40	100
725500	§§ 84, 85 AsylG	5	0	0	0	0	0	0	5	0	0	0	5	100	5	5	0	5	100
725520	§ 85 AsylG	5	0	0	0	0	0	0	5	0	0	0	5	100	5	5	0	5	100
725700	unerl. Aufenth. gem. AufenthG	5383	2,9	0	0	0	0	0	5322	61	0	0	5213	96,8	3686	3081	605	3683	99,9
725710	unerl. Aufenth. § 95 AufenthG	5279	2,8	0	0	0	0	0	5220	59	0	0	5110	96,8	3624	3022	602	3621	99,9
725711	-ohne unerlaubte Einreise	3111	1,7	0	0	0	0	0	3096	15	0	0	3020	97,1	2142	1814	328	2139	99,9
725712	-nach unerl./ungekl. Einreise	2168	1,2	0	0	0	0	0	2124	44	0	0	2090	96,4	1716	1440	276	1715	99,9
725720	§ 95 Abs. 2 Nr. 1b AufenthG	104	0,1	0	0	0	0	0	102	2	0	0	103	99	79	76	3	79	100
725800	§ 9 Freizügigkeitsgesetz/EU	51	0	0	0	0	0	0	51	0	0	0	50	98	30	25	5	30	100
725900	sonstige Verstöße AufenthaltsgG	52	0	0	0	0	0	0	51	1	0	0	52	100	51	46	5	51	100
726000	SprengstG/WaffG/KriegswKontrG	975	0,5	13	1,3	0	0	0	969	6	0	55	836	85,7	853	790	63	216	25,3
726100	Sprengstoffgesetz	115	0,1	0	0	0	0	0	115	0	0	0	82	71,3	87	85	2	10	11,5
726200	Waffengesetz	853	0,5	13	1,5	0	0	0	849	4	0	55	749	87,8	770	709	61	208	27
726300	Kriegswaffenkontrollgesetz	7	0	0	0	0	0	0	5	2	0	0	5	71,4	6	6	0	1	16,7
728000	Bundes-(Landes)-datenschutzG	12	0	0	0	0	0	0	9	3	0	0	8	66,7	9	6	3	1	11,1
728020	Bundesdatenschutzgesetz	12	0	0	0	0	0	0	9	3	0	0	8	66,7	9	6	3	1	11,1
730000	Rauschgiftdelikte	14730	7,9	410	2,8	0	0	0	14684	46	0	0	13231	89,8	10065	8950	1115	4052	40,3
731000	Allg. Verst. gegen das BtMG	11500	6,2	243	2,1	0	0	0	11483	17	0	0	10495	91,3	8095	7126	969	3150	38,9
731100	mit Heroin	886	0,5	13	1,5	0	0	0	886	0	0	0	846	95,5	625	533	92	348	55,7



Schlüsselzahl der Tat	Straftaten	Erfasste Fälle	% Anteil an allen Taten	von Spalte 3 Versuche		Tatort					Mit Schusswaffe		Aufklärung		Gesamtzahl der ermitt. Tatverd.	von SPALTE 16			
				Fälle	in %	bis 20.000 Einw.	20.000 bis 100.000 Einw.	100.000 bis 500.000 Einw.	500.000 und mehr Einw.	unbekannt	gedroht	geschoss.	Fälle	in %		männl.	weibl.	Nichtdeutsche Tatverdächtige	
																		Anzahl	in %
1	2	3	4	5	6	7	8	9	10	11	12	13	14	15	16	17	18	19	20
731200	mit Kokain/Crack	2245	1,2	47	2,1	0	0	0	2243	2	0	0	2082	92,7	1343	1142	201	685	51
731201	mit Crack	1316	0,7	11	0,8	0	0	0	1315	1	0	0	1247	94,8	712	593	119	445	62,5
731202	mit Kokain	929	0,5	36	3,9	0	0	0	928	1	0	0	835	89,9	784	674	110	356	45,4
731300	mit LSD	17	0	0	0	0	0	0	17	0	0	0	14	82,4	18	15	3	3	16,7
731400	mit NPS (BtmG)	17	0	2	11,8	0	0	0	17	0	0	0	15	88,2	15	15	0	6	40
731600	mit Amphetamin und Derivate	420	0,2	7	1,7	0	0	0	419	1	0	0	360	85,7	352	292	60	110	31,3
731601	Pulver oder flüssig	315	0,2	5	1,6	0	0	0	314	1	0	0	274	87	266	221	45	80	30,1
731602	Tabl./Kapsel(Ecstasy)	105	0,1	2	1,9	0	0	0	105	0	0	0	86	81,9	89	74	15	32	36
731700	mit Methamphetamin	64	0	1	1,6	0	0	0	64	0	0	0	58	90,6	56	47	9	25	44,6
731701	Pulver oder flüssig	10	0	0	0	0	0	0	10	0	0	0	9	90	9	7	2	2	22,2
731702	Crystal	18	0	0	0	0	0	0	18	0	0	0	16	88,9	16	14	2	6	37,5
731703	Tabl./Kapsel	36	0	1	2,8	0	0	0	36	0	0	0	33	91,7	32	27	5	18	56,3
731800	mit Cannabis einschl. Zuber.	6653	3,6	128	1,9	0	0	0	6642	11	0	0	6012	90,4	5578	4974	604	2012	36,1
731900	mit sonstigen BtM	1198	0,6	45	3,8	0	0	0	1195	3	0	0	1108	92,5	1021	919	102	547	53,6
732000	unerl. Handel/Schmuggel BtM 29	2479	1,3	149	6	0	0	0	2462	17	0	0	2057	83	1831	1718	113	1010	55,2
732100	mit/von Heroin	220	0,1	7	3,2	0	0	0	220	0	0	0	205	93,2	170	153	17	106	62,4
732110	unerl. Handel mit Heroin	220	0,1	7	3,2	0	0	0	220	0	0	0	205	93,2	170	153	17	106	62,4
732200	mit/von Kokain/Crack	529	0,3	41	7,8	0	0	0	522	7	0	0	460	87	432	408	24	311	72
732210	unerl. Handel m. Kokain/Crack	520	0,3	41	7,9	0	0	0	513	7	0	0	455	87,5	426	403	23	309	72,5
732211	unerl. Handel mit Crack	107	0,1	6	5,6	0	0	0	107	0	0	0	99	92,5	94	83	11	78	83
732212	unerl. Handel mit Kokain	413	0,2	35	8,5	0	0	0	406	7	0	0	356	86,2	340	328	12	239	70,3
732220	Schmuggel von Kokain/Crack	9	0	0	0	0	0	0	9	0	0	0	5	55,6	6	5	1	2	33,3
732222	Schmuggel von Kokain	9	0	0	0	0	0	0	9	0	0	0	5	55,6	6	5	1	2	33,3
732300	mit/von LSD	6	0	0	0	0	0	0	6	0	0	0	4	66,7	4	4	0	3	75
732310	unerl. Handel mit LSD	6	0	0	0	0	0	0	6	0	0	0	4	66,7	4	4	0	3	75
732400	mit/von NPS (BtmG)	11	0	0	0	0	0	0	11	0	0	0	2	18,2	2	2	0	1	50
732420	Schmuggel von NPS	11	0	0	0	0	0	0	11	0	0	0	2	18,2	2	2	0	1	50
732600	unerl. Handel/Schmuggel Amph.	83	0	1	1,2	0	0	0	83	0	0	0	57	68,7	67	58	9	23	34,3
732610	unerl. Handel Amph.	77	0	1	1,3	0	0	0	77	0	0	0	54	70,1	64	56	8	23	35,9
732611	Pulver oder flüssig	36	0	0	0	0	0	0	36	0	0	0	28	77,8	28	25	3	9	32,1
732612	Tabl./Kapsel(Ecstasy)	41	0	1	2,4	0	0	0	41	0	0	0	26	63,4	36	31	5	14	38,9
732620	Schmuggel Amph.	6	0	0	0	0	0	0	6	0	0	0	3	50	3	2	1	0	0

Schlüsselzahl der Tat	Straftaten	Erfasste Fälle	% Anteil an allen Taten	von Spalte 3 Versuche		Tatort					Mit Schusswaffe		Aufklärung		Gesamtzahl der ermitt. Tatverd.	von SPALTE 16			
				Fälle	in %	bis 20.000 Einw.	20.000 bis 100.000 Einw.	100.000 bis 500.000 Einw.	500.000 und mehr Einw.	unbekannt	gedroht	geschoss.	Fälle	in %		männl.	weibl.	Nichtdeutsche Tatverdächtige	
																		Anzahl	in %
1	2	3	4	5	6	7	8	9	10	11	12	13	14	15	16	17	18	19	20
732621	Pulver oder flüssig	3	0	0	0	0	0	0	3	0	0	0	1	33,3	1	0	1	0	0
732622	Tabl./Kapsel(Ecstasy)	3	0	0	0	0	0	0	3	0	0	0	2	66,7	2	2	0	0	0
732700	unerl. Handel/Schmuggel Meth.	4	0	0	0	0	0	0	4	0	0	0	0	0	0	0	0	0	0
732710	unerl. Handel Meth.	3	0	0	0	0	0	0	3	0	0	0	0	0	0	0	0	0	0
732712	Crystal	2	0	0	0	0	0	0	2	0	0	0	0	0	0	0	0	0	0
732713	Tabl./Kapsel	1	0	0	0	0	0	0	1	0	0	0	0	0	0	0	0	0	0
732720	Schmuggel Meth.	1	0	0	0	0	0	0	1	0	0	0	0	0	0	0	0	0	0
732722	Crystal	1	0	0	0	0	0	0	1	0	0	0	0	0	0	0	0	0	0
732800	m./v. Cannabis einschl. Zuber.	1397	0,7	80	5,7	0	0	0	1392	5	0	0	1160	83	1084	1030	54	551	50,8
732810	unerl. Handel mit Cannabis	1369	0,7	79	5,8	0	0	0	1364	5	0	0	1139	83,2	1062	1012	50	538	50,7
732820	Schmuggel von Cannabis	28	0	1	3,6	0	0	0	28	0	0	0	21	75	22	18	4	13	59,1
732900	mit/von sonstigen BtM	229	0,1	20	8,7	0	0	0	224	5	0	0	169	73,8	180	168	12	107	59,4
732910	unerl. Handel m. sonst. Btm	217	0,1	18	8,3	0	0	0	212	5	0	0	162	74,7	173	164	9	103	59,5
732920	Schmuggel von sonst. Btm	12	0	2	16,7	0	0	0	12	0	0	0	7	58,3	7	4	3	4	57,1
733000	unerl. Einfuhr BtM 30 I Nr. 4	42	0	2	4,8	0	0	0	39	3	0	0	23	54,8	47	44	3	28	59,6
733100	von Heroin	2	0	1	50	0	0	0	2	0	0	0	2	100	4	3	1	3	75
733200	von Kokain/Crack	25	0	0	0	0	0	0	25	0	0	0	7	28	15	15	0	9	60
733202	von Kokain	25	0	0	0	0	0	0	25	0	0	0	7	28	15	15	0	9	60
733600	unerl. Einfuhr n.g.M. Amph.	2	0	0	0	0	0	0	2	0	0	0	2	100	7	7	0	3	42,9
733601	Pulver oder flüssig	2	0	0	0	0	0	0	2	0	0	0	2	100	7	7	0	3	42,9
733800	von Cannabis einschl. Zuber.	10	0	1	10	0	0	0	8	2	0	0	10	100	18	16	2	10	55,6
733900	von sonstigen BtM	3	0	0	0	0	0	0	2	1	0	0	2	66,7	5	4	1	4	80
734000	Sonst. Verstöße gegen das BtMG	708	0,4	16	2,3	0	0	0	699	9	0	0	656	92,7	854	778	76	318	37,2
734100	unerl. Anbau von BtM 29 I Nr. 1	35	0	1	2,9	0	0	0	35	0	0	0	32	91,4	37	33	4	5	13,5
734200	BtM-Anbau/-Herstell/-Handel 30	93	0	2	2,2	0	0	0	92	1	0	0	86	92,5	156	141	15	54	34,6
734210	§ 30 Abs. 1 Nr. 1 BtMG	4	0	1	25	0	0	0	4	0	0	0	4	100	12	11	1	6	50
734220	§ 30a BtMG	89	0	1	1,1	0	0	0	88	1	0	0	82	92,1	144	130	14	48	33,3
734500	Abgabe an Minderjährige	43	0	2	4,7	0	0	0	42	1	0	0	36	83,7	41	35	6	16	39
734510	§ 29a Abs. 1 Nr. 1 BtMG	39	0	1	2,6	0	0	0	38	1	0	0	32	82,1	37	31	6	13	35,1
734520	§ 30 Abs. 1 Nr. 2 BtMG	4	0	1	25	0	0	0	4	0	0	0	4	100	4	4	0	3	75
734800	n. gering. Menge § 29a I Nr. 2	537	0,3	11	2	0	0	0	530	7	0	0	502	93,5	627	576	51	245	39,1
734810	Abgabe/Besitz nicht ger. Menge	104	0,1	1	1	0	0	0	103	1	0	0	96	92,3	129	113	16	60	46,5

Schlüsselzahl der Tat	Straftaten	Erfasste Fälle	% Anteil an allen Taten	von Spalte 3 Versuche		Tatort					Mit Schusswaffe		Aufklärung		Gesamtzahl der ermitt. Tatverd.	von SPALTE 16			
				Fälle	in %	bis 20.000 Einw.	20.000 bis 100.000 Einw.	100.000 bis 500.000 Einw.	500.000 und mehr Einw.	unbekannt	gedroht	geschoss.	Fälle	in %		männl.	weibl.	Nichtdeutsche Tatverdächtige	
																		Anzahl	in %
1	2	3	4	5	6	7	8	9	10	11	12	13	14	15	16	17	18	19	20
734811	von Heroin	19	0	0	0	0	0	0	19	0	0	0	17	89,5	19	14	5	13	68,4
734812	von Kokain/Crack	22	0	1	4,5	0	0	0	22	0	0	0	21	95,5	29	27	2	24	82,8
734814	unerl. Abg. Besitz n.g.M. NPS	1	0	0	0	0	0	0	1	0	0	0	1	100	1	1	0	0	0
734816	unerl. Abg. Besitz n.g.M. Amph	6	0	0	0	0	0	0	6	0	0	0	5	83,3	5	4	1	1	20
734817	unerl. Abg. Besitz n.g.M. Meth	1	0	0	0	0	0	0	1	0	0	0	1	100	1	1	0	0	0
734818	von Cannabis einschl. Zuber.	52	0	0	0	0	0	0	51	1	0	0	49	94,2	74	66	8	23	31,1
734819	von sonstigen BtM	3	0	0	0	0	0	0	3	0	0	0	2	66,7	2	2	0	1	50
734820	unerl. Handel n. geringe Menge	413	0,2	9	2,2	0	0	0	407	6	0	0	387	93,7	478	446	32	182	38,1
734821	von Heroin	59	0	3	5,1	0	0	0	59	0	0	0	52	88,1	57	50	7	38	66,7
734822	von Kokain/Crack	118	0,1	3	2,5	0	0	0	116	2	0	0	116	98,3	148	141	7	68	45,9
734823	von LSD	1	0	0	0	0	0	0	1	0	0	0	0	0	0	0	0	0	0
734826	unerl. Handel n.g.M. Amph	15	0	0	0	0	0	0	14	1	0	0	12	80	17	15	2	6	35,3
734827	unerl. Handel n.g.M. Meth	4	0	0	0	0	0	0	4	0	0	0	3	75	5	3	2	3	60
734828	von Cannabis einschl. Zuber.	205	0,1	3	1,5	0	0	0	203	2	0	0	195	95,1	246	232	14	68	27,6
734829	von sonstigen BtM	11	0	0	0	0	0	0	10	1	0	0	9	81,8	9	9	0	2	22,2
734840	unerl. Herst. n. geringe Menge	20	0	1	5	0	0	0	20	0	0	0	19	95	29	25	4	5	17,2
734841	von Heroin	1	0	0	0	0	0	0	1	0	0	0	1	100	1	1	0	0	0
734842	von Kokain/Crack	2	0	0	0	0	0	0	2	0	0	0	1	50	4	3	1	0	0
734847	unerl. Herstell. n.g.M. Meth	1	0	0	0	0	0	0	1	0	0	0	1	100	1	1	0	0	0
734848	von Cannabis einschl. Zuber.	12	0	1	8,3	0	0	0	12	0	0	0	12	100	16	14	2	2	12,5
734849	von sonstigen BtM	4	0	0	0	0	0	0	4	0	0	0	4	100	7	6	1	3	42,9
735000	4 NpSG	1	0	0	0	0	0	0	1	0	0	0	0	0	0	0	0	0	0
740000	Strafr. NebenG UmVerbrSektor	161	0,1	7	4,3	0	0	0	159	2	0	0	111	68,9	118	89	29	38	32,2
740002	Hundeverbr.-/einfuhrbeschrG	19	0	1	5,3	0	0	0	18	1	0	0	17	89,5	21	14	7	9	42,9
740003	Heilpraktikergesetz	4	0	0	0	0	0	0	4	0	0	0	4	100	4	1	3	1	25
740079	Sonst NebG UmVerbr o. Lebensm	2	0	1	50	0	0	0	2	0	0	0	2	100	3	2	1	0	0
741000	Chemikaliengesetz	10	0	2	20	0	0	0	10	0	0	0	9	90	13	13	0	6	46,2
741001	27 ChemikalienG iVm GefahrstVO	4	0	0	0	0	0	0	4	0	0	0	3	75	5	5	0	3	60
741079	Sonstige Straftat ChemikalienG	6	0	2	33,3	0	0	0	6	0	0	0	6	100	8	8	0	3	37,5
742000	Infektions-/TiergesundG	2	0	0	0	0	0	0	2	0	0	0	2	100	2	1	1	0	0
742010	Infektionsschutzgesetz	2	0	0	0	0	0	0	2	0	0	0	2	100	2	1	1	0	0
743000	BNatur-/Tier-/PflSchG/BJagdG	114	0,1	0	0	0	0	0	113	1	0	0	68	59,6	66	50	16	15	22,7

Schlüsselzahl der Tat	Straftaten	Erfasste Fälle	% Anteil an allen Taten	von Spalte 3 Versuche		Tatort					Mit Schusswaffe		Aufklärung		Gesamtzahl der ermitt. Tatverd.	von SPALTE 16			
				Fälle	in %	bis 20.000 Einw.	20.000 bis 100.000 Einw.	100.000 bis 500.000 Einw.	500.000 und mehr Einw.	unbekannt	gedroht	geschoss.	Fälle	in %		männl.	weibl.	Nichtdeutsche Tatverdächtige	
																		Anzahl	in %
1	2	3	4	5	6	7	8	9	10	11	12	13	14	15	16	17	18	19	20
743010	Bundesnaturschutzgesetz	3	0	0	0	0	0	0	3	0	0	0	2	66,7	1	1	0	0	0
743020	Tierschutzgesetz	111	0,1	0	0	0	0	0	110	1	0	0	66	59,5	65	49	16	15	23,1
744000	Abfallverbringungsgesetz	10	0	3	30	0	0	0	10	0	0	0	9	90	10	9	1	8	80
744100	§ 18a AbfVerbrG	9	0	2	22,2	0	0	0	9	0	0	0	8	88,9	9	8	1	7	77,8
744200	§ 18b AbfVerbrG	1	0	1	100	0	0	0	1	0	0	0	1	100	1	1	0	1	100
886000	Schwere Einbruchskriminalität	7903	4,2	3351	42,4	0	0	0	7903	0	0	0	604	7,6	505	456	49	261	51,7
888000	Wohnungseinbruchdiebstahl	2204	1,2	1111	50,4	0	0	0	2204	0	0	0	180	8,2	148	129	19	97	65,5
889000	Diebst. -rund um d. Kraftwag.-	11848	6,4	1527	12,9	0	0	0	11832	16	0	0	541	4,6	450	417	33	249	55,3
890000	ges. o. AEG, AsyIVG, FreizG/EU	179958	96,5	14553	8,1	0	0	0	175695	4263	106	97	82551	45,9	55504	42949	12555	22479	40,5
891000	Rauschgiftkriminalität	14805	7,9	415	2,8	0	0	0	14758	47	3	0	13283	89,7	10073	8957	1116	4052	40,2
891100	Direkte Beschaffungskriminal.	75	0	5	6,7	0	0	0	74	1	3	0	52	69,3	19	16	3	1	5,3
892000	Gewaltkriminalität	6799	3,6	1098	16,1	0	0	0	6792	7	50	29	4962	73	5647	4667	980	2609	46,2
892500	Mord und Totschlag	76	0	67	88,2	0	0	0	76	0	0	4	71	93,4	110	106	4	57	51,8
893000	Wirtschaftskriminalität	532	0,3	34	6,4	0	0	0	469	63	0	0	347	65,2	453	360	93	143	31,6
893100	Wirtschaftskrim bei Betrugsdel	347	0,2	32	9,2	0	0	0	287	60	0	0	180	51,9	235	181	54	92	39,1
893200	Insolvenzstraftaten	70	0	0	0	0	0	0	70	0	0	0	70	100	92	76	16	35	38
893300	Wirtschaftskrim Anl-/Finanzier-ber	109	0,1	4	3,7	0	0	0	71	38	0	0	16	14,7	21	18	3	11	52,4
893400	Wettbewerbsdelikte	15	0	0	0	0	0	0	15	0	0	0	10	66,7	20	19	1	2	10
893500	Wirtschaftskrim Zus-ha Arbeitsverh	10	0	0	0	0	0	0	10	0	0	0	10	100	13	10	3	4	30,8
893600	Betr/Untr Beteilig/Kapitalanl	102	0,1	3	2,9	0	0	0	64	38	0	0	10	9,8	14	13	1	6	42,9
895000	Menschenhandel insgesamt	22	0	3	13,6	0	0	0	21	1	0	0	18	81,8	21	19	2	11	52,4
896000	Jugendschutzdelikte	25	0	0	0	0	0	0	21	4	0	0	15	60	16	12	4	4	25
897000	Cybercrime	4624	2,5	547	11,8	0	0	0	3824	800	0	0	616	13,3	436	295	141	152	34,9
897100	Computerbetrug	3477	1,9	535	15,4	0	0	0	3143	334	0	0	513	14,8	333	222	111	110	33
898000	Umweltkrim. Verbr.schutzsektor	919	0,5	87	9,5	0	0	0	909	10	0	1	487	53	549	476	73	205	37,3
898100	Umweltkrim. 29. Abschnitt StGB	518	0,3	67	12,9	0	0	0	515	3	0	0	200	38,6	238	217	21	90	37,8
898200	Sonstige Umweltkrim. nach StGB	66	0	2	3	0	0	0	66	0	0	1	22	33,3	31	30	1	8	25,8
898300	Umweltkrim. Verbr. nach NebenG	335	0,2	18	5,4	0	0	0	328	7	0	0	265	79,1	280	229	51	107	38,2
899000	Straßenkriminalität	44261	23,7	2881	6,5	0	0	0	44216	45	20	12	4775	10,8	4861	4287	574	2193	45,1
899100	Straßenraub	821	0,4	170	20,7	0	0	0	821	0	14	2	344	41,9	470	450	20	222	47,2
899200	Straßendiebstahl	32415	17,4	2174	6,7	0	0	0	32380	35	0	0	1324	4,1	1164	1051	113	667	57,3
899500	Graffiti insgesamt	3360	1,8	22	0,7	0	0	0	3360	0	0	0	420	12,5	462	400	62	48	10,4

Schlüsselzahl der Tat	Straftaten	insgesamt	vollendet	Versuche	bis unter 15 EUR	15 bis unter 50 EUR	50 bis unter 250 EUR	250 bis unter 500 EUR	500 bis unter 2500 EUR	2500 bis unter 5000 EUR	5000 bis unter 25.000 EUR	25.000 bis unter 50.000 EUR	50.000 und mehr EUR	Vermögensschaden insgesamt in EUR
1	2	3	4	5	6	7	8	9	10	11	12	13	14	15
----	Straftaten gesamt (0-7)	101437	89336	12101	23238	9312	21729	10045	19133	2546	2426	499	408	133391999
0000	Straftaten gegen das Leben	1	0	1	0	0	0	0	0	0	0	0	0	0
0100	Mord	1	0	1	0	0	0	0	0	0	0	0	0	0
0110	Mord im Zus.-hang m. Raubdel.	1	0	1	0	0	0	0	0	0	0	0	0	0
2000	Roh-del/Straft geg pers Freih	1465	1154	311	192	149	380	150	228	21	25	6	3	982983
2100	Raub/räub Erpr/räub Ang Krafft	1462	1152	310	191	149	380	150	227	21	25	6	3	982481
2110	Raubüberf. a. Geldinst/Postfil.	1	1	0	0	0	0	0	1	0	0	0	0	1000
2111	Raubüberf.auf Geldinst/Banken	1	1	0	0	0	0	0	1	0	0	0	0	1000
2120	Raub auf sonst. Zahlst./Gesch.	39	25	14	3	0	5	3	11	2	1	0	0	27794
2122	Raubüberfälle auf Tankstellen	11	8	3	1	0	2	2	3	0	0	0	0	5511
2140	Räub. Angriff auf Kraftfahrer	2	0	2	0	0	0	0	0	0	0	0	0	0
2141	Beraubung von Taxifahrern	1	0	1	0	0	0	0	0	0	0	0	0	0
2160	Handtaschenraub	61	45	16	2	6	18	4	14	1	0	0	0	19380
2170	Sonst. Raub Straße/Weg/Platz	758	606	152	75	72	199	98	135	10	15	1	1	426277
2180	Raub zur Erlangung von BtM	5	5	0	1	1	1	0	2	0	0	0	0	1080
2190	Raubüberfälle in Wohnungen	64	49	15	7	2	15	7	9	4	3	2	0	116208
2300	Straft. g. d. pers. Freiheit	3	2	1	1	0	0	0	1	0	0	0	0	502
2330	Erpresserischer Menschenraub	3	2	1	1	0	0	0	1	0	0	0	0	502
3***	Diebstahl ohne erschwer. Umst.	39609	38506	1103	11108	5779	11654	3786	5233	490	406	29	21	15875080
3**1	von Kraftwagen/unbef. Benutzen	143	131	12	29	4	15	7	33	13	23	5	2	634555
3**2	von Moped/Krad/unbef. Benutzen	85	77	8	22	0	12	11	27	3	1	1	0	98155
3**3	von Fahrrad/unbefugt. Benutzen	1010	961	49	314	16	142	149	288	43	9	0	0	542646
3**5	von unbaren Zahlungsmitt. 3**5	4178	4156	22	394	337	2235	688	470	20	11	1	0	1123211
3**7	von/aus Automat 3**7	31	26	5	3	1	9	2	9	1	1	0	0	20368
3**8	v Antiquit/Kunstgeg-st pp 3**8	10	10	0	1	0	2	0	4	1	2	0	0	20171
305*	In/aus Bank/Spark/Postfil 305*	107	107	0	7	5	30	15	45	3	2	0	0	80194
310*	D. in/aus Büroräumen pp. 310*	532	507	25	54	23	138	74	161	19	32	3	3	1243046
315*	D. in/aus Gastst/Hot pp 315*	338	324	14	39	16	130	59	71	6	3	0	0	136204
325*	D. in/aus Warenhäusern pp 325*	11900	11666	234	5462	2930	2462	434	321	26	29	0	2	1245960
326*	Ladendiebstahl 326*	10686	10476	210	5157	2758	1983	309	226	22	20	0	1	921445
335*	Diebst. in/aus Wohnungen 335*	868	698	170	128	39	175	62	178	41	64	5	6	1568862
340*	D. in/a. Boden-/Keller pp 340*	265	204	61	44	10	53	28	55	13	1	0	0	116625
345*	D. in/a. Roh-/Neubau pp 345*	217	209	8	46	7	33	20	64	16	23	0	0	369906

Schlüsselzahl der Tat	Straftaten	insgesamt	vollendet	Versuche	bis unter 15 EUR	15 bis unter 50 EUR	50 bis unter 250 EUR	250 bis unter 500 EUR	500 bis unter 2500 EUR	2500 bis unter 5000 EUR	5000 bis unter 25.000 EUR	25.000 bis unter 50.000 EUR	50.000 und mehr EUR	Vermögensschaden insgesamt in EUR
1	2	3	4	5	6	7	8	9	10	11	12	13	14	15
350*	Diebstahl an/aus Kfz 350*	4827	4646	181	1471	828	1238	315	651	104	37	1	1	1588523
3710	von BtM aus Apotheken	1	1	0	0	0	1	0	0	0	0	0	0	81
3730	von BtM aus Krankenhäusern	6	6	0	2	1	2	1	0	0	0	0	0	682
3740	von BtM bei Herstellern pp.	1	1	0	0	1	0	0	0	0	0	0	0	37
4***	Diebstahl unter erschw. Umst.	31588	25101	6487	5578	478	3152	3561	9195	1454	1270	255	158	52499603
4**1	Von Kraftwagen 4**1	1041	913	128	79	1	15	8	58	34	431	179	108	20557435
4**2	Von Moped/Krad 4**2	431	381	50	54	0	29	61	158	45	31	3	0	762765
4**3	Von Fahrrad 4**3	13290	12807	483	2965	22	813	2197	5987	710	113	0	0	9731775
4**4	Von Schusswaffe 4**4	3	3	0	0	0	0	1	1	0	1	0	0	12250
4**5	v. unbaren Zahlungsmitt. 4**5	205	183	22	28	8	67	21	45	8	4	0	2	248163
4**7	Von/aus Automat 4**7	197	161	36	26	16	44	10	44	17	4	0	0	138439
4**8	V Antiquit/Kunstgeg-st pp 4**8	8	4	4	1	0	0	1	1	0	1	0	0	10301
405*	D. in/aus Bank/Spark. pp 405*	11	9	2	1	0	3	1	1	1	0	0	2	956464
410*	D. in/aus Büroräumen pp. 410*	993	568	425	63	19	108	58	199	43	63	8	7	2158988
415*	D. in/aus Gastst/Hotel pp 415*	268	180	88	12	8	43	39	54	14	10	0	0	216019
425*	D. in/aus Warenhäusern pp 425*	866	632	234	69	65	207	88	131	27	39	2	4	1224835
426*	Ladendiebstahl 426*	375	351	24	37	49	139	66	50	5	5	0	0	142834
435*	Wohnungseinbruchdiebstahl 435*	2204	1093	1111	174	16	132	74	356	111	181	29	20	6022049
436*	Wohnungs-ED am Tag (TWE) 436*	868	471	397	62	9	56	27	164	48	82	13	10	2848259
440*	D. in/a. Boden/Keller pp 440*	3600	2144	1456	477	67	422	278	741	116	42	1	0	1667757
445*	D. in/a. Roh-/Neubau pp 445*	336	277	59	34	4	11	16	101	43	60	6	2	1167962
450*	Diebstahl an/aus Kfz 450*	5837	4631	1206	1246	145	828	532	1340	290	232	15	3	5152590
4910	Schw. D. v. Sportschiff/Boot	13	13	0	2	0	0	1	3	1	5	1	0	112802
4920	Schw. D. v. Außenbordmotoren	3	2	1	0	0	0	0	0	0	2	0	0	28500
4930	Schw D. in/a. Sportsch./Boot	11	10	1	1	0	0	1	2	1	4	1	0	75460
****	Diebstahl insgesamt	71197	63607	7590	16686	6257	14806	7347	14428	1944	1676	284	179	68374683
***1	Von Kraftwagen/unbef. Benutzen	1184	1044	140	108	5	30	15	91	47	454	184	110	21191990
***2	Von Moped/Krad/unbef. Benutzen	516	458	58	76	0	41	72	185	48	32	4	0	860920
***3	Von Fahrrad/unbefugt. Benutzen	14300	13768	532	3279	38	955	2346	6275	753	122	0	0	10274421
***4	Von Schusswaffe	3	3	0	0	0	0	1	1	0	1	0	0	12250
***5	Von unbaren Zahlungsmitteln	4383	4339	44	422	345	2302	709	515	28	15	1	2	1371374
***7	Von/aus Automat	228	187	41	29	17	53	12	53	18	5	0	0	158807
***8	V. Antiquit/Kunst-/sakr Geg-st	18	14	4	2	0	2	1	5	1	3	0	0	30472

Schlüsselzahl der Tat	Straftaten	insgesamt	vollendet	Versuche	bis unter 15 EUR	15 bis unter 50 EUR	50 bis unter 250 EUR	250 bis unter 500 EUR	500 bis unter 2500 EUR	2500 bis unter 5000 EUR	5000 bis unter 25.000 EUR	25.000 bis unter 50.000 EUR	50.000 und mehr EUR	Vermögensschaden insgesamt in EUR
1	2	3	4	5	6	7	8	9	10	11	12	13	14	15
*05*	D. in/aus Bank/Spark./Postfil.	118	116	2	8	5	33	16	46	4	2	0	2	1036658
*10*	D. in/aus Büroräumen pp.	1525	1075	450	117	42	246	132	360	62	95	11	10	3402034
*15*	D. in/aus Gastst/Hot/Pens/Kan	606	504	102	51	24	173	98	125	20	13	0	0	352223
*25*	D. in/aus Warenhäusern pp.	12766	12298	468	5531	2995	2669	522	452	53	68	2	6	2470795
*26*	Ladendiebstahl	11061	10827	234	5194	2807	2122	375	276	27	25	0	1	1064279
*35*	D. in/aus Wohnungen	3072	1791	1281	302	55	307	136	534	152	245	34	26	7590911
*40*	D. in/a. Boden-/Kellerr/Waschk	3865	2348	1517	521	77	475	306	796	129	43	1	0	1784382
*45*	D. in/a. Roh-/Neubau/Baustelle	553	486	67	80	11	44	36	165	59	83	6	2	1537868
*50*	Diebstahl an/aus Kraftfahrzeug	10664	9277	1387	2717	973	2066	847	1991	394	269	16	4	6741113
*710	Von BtM aus Apotheke	1	1	0	0	0	1	0	0	0	0	0	0	81
*730	Von BtM aus Krankenhaus	6	6	0	2	1	2	1	0	0	0	0	0	682
*740	Von BtM bei Hersteller/Großh.	1	1	0	0	1	0	0	0	0	0	0	0	37
*90*	Taschendiebstahl	6519	6414	105	675	531	3043	1033	1091	26	13	1	1	2100912
5000	Vermögens- und Fälschungsdel.	28075	24134	3941	6125	2892	6483	2533	4430	568	705	201	197	57938917
5100	Betrug	25389	21467	3922	5525	2707	5792	2264	3936	489	531	113	110	34049874
5110	Waren- und Warenkreditbetrug	8743	7690	1053	469	997	2739	1402	1831	130	84	20	18	9875815
5111	Betrüg. Erl. von Kfz.	34	32	2	6	3	2	1	5	0	1	5	9	1199386
5112	Sonstiger Warenkreditbetrug	5646	4790	856	303	760	1664	701	1199	102	51	7	3	2955584
5113	Warenbetrug	3063	2868	195	160	234	1073	700	627	28	32	8	6	5720845
5130	Kapitalanl-/Anlagebetr.	101	98	3	3	0	1	8	21	11	35	11	8	1626506
5132	Anlagebetrug	101	98	3	3	0	1	8	21	11	35	11	8	1626506
5140	Geldkreditbetrug	151	121	30	6	0	2	0	4	9	79	7	14	2458623
5142	Subventionsbetrug	108	108	0	6	0	1	0	2	9	72	7	11	2072650
5143	Krediterlangungsbetrug	43	13	30	0	0	1	0	2	0	7	0	3	385973
5150	Erschleichen von Leistungen	5994	5985	9	4152	639	1151	38	4	0	0	1	0	193294
5160	B. m. rewidr. erl. unb. Zahl-m	3328	2971	357	131	589	813	348	967	85	36	2	0	1997453
5162	Davon Zahlungsk. ohne PIN	435	420	15	24	110	204	30	44	4	4	0	0	113365
5163	Comp.betr. Zahl.karten mit PIN	1572	1309	263	14	110	173	210	728	54	18	2	0	1359619
5165	Daten von Zahlungskarten	972	921	51	78	317	319	64	114	20	9	0	0	338098
5169	Sonst. unbare Zahlungsmittel	349	321	28	15	52	117	44	81	7	5	0	0	186371
5170	Sonstiger Betrug	7072	4602	2470	764	482	1086	468	1109	254	297	72	70	17898183
5171	Leistungsbetrug	477	406	71	25	57	102	44	109	25	38	4	2	853664
5172	Leistungskreditbetrug	586	519	67	52	86	173	64	113	12	15	2	2	574389

Schlüsselzahl der Tat	Straftaten	insgesamt	vollendet	Versuche	bis unter 15 EUR	15 bis unter 50 EUR	50 bis unter 250 EUR	250 bis unter 500 EUR	500 bis unter 2500 EUR	2500 bis unter 5000 EUR	5000 bis unter 25.000 EUR	25.000 bis unter 50.000 EUR	50.000 und mehr EUR	Vermögensschaden insgesamt in EUR
1	2	3	4	5	6	7	8	9	10	11	12	13	14	15
5174	Betr. z.N. Vers./Vers.-missbr.	51	26	25	0	0	2	0	7	1	13	2	1	393508
5175	Computerbetrug (sonstiger)	263	210	53	29	26	67	16	47	13	9	3	0	320803
5176	Provisionsbetrug	23	19	4	4	3	3	3	2	1	1	0	2	941639
5178	Sozialleistungsbetrug	113	107	6	13	0	1	1	27	30	27	6	2	816734
5179	Missbr.Nutz.v.Tkd. 263a StGB	2	2	0	1	0	0	0	1	0	0	0	0	1305
5181	Abrechnungsbetrug	53	47	6	10	6	14	2	7	2	4	2	0	148005
5182	Einmietbetrug	27	26	1	0	0	0	1	22	1	1	0	1	101690
5183	Überweisungsbetrug	429	165	264	3	4	16	24	49	29	29	4	7	1150756
5188	Kreditvermittlungsbetrug	7	4	3	0	0	0	0	2	0	1	1	0	38834
5189	Sonstige Betrugsarten	5041	3071	1970	627	300	708	313	723	140	159	48	53	12556856
5200	Veruntreuungen	119	119	0	12	2	8	7	16	6	27	14	27	10308236
5210	Untreue	88	88	0	9	0	3	5	8	2	23	11	27	10120078
5211	Untreue bei Kapitalanlageges.	1	1	0	0	0	0	0	0	0	0	0	1	65000
5220	Vorenth./Veruntr. v. Arb-entg.	20	20	0	3	0	0	2	6	3	3	3	0	174953
5230	Missbr. v. Scheck-/Kreditkart.	11	11	0	0	2	5	0	2	1	1	0	0	13205
5300	Unterschlagung	2545	2526	19	576	183	683	262	478	73	144	73	54	9879432
5310	Unterschlagung von Kfz	291	285	6	35	1	6	5	30	14	89	64	41	6617867
5600	Insolvenzstraf. (283, 283a-d)	22	22	0	12	0	0	0	0	0	3	1	6	3701375
5610	Bankrott	20	20	0	12	0	0	0	0	0	2	1	5	3561895
5620	Bes. schw. Fall des Bankrotts	1	1	0	0	0	0	0	0	0	0	0	1	125480
5640	Gläubigerbegünstigung	1	1	0	0	0	0	0	0	0	1	0	0	14000
6000	Sonst. Straftatbest. gem. StGB	396	144	252	38	8	33	8	34	8	12	0	3	857713
6100	Erpressung	396	144	252	38	8	33	8	34	8	12	0	3	857713
6110	Erpressung auf sex. Grundlage	91	29	62	9	0	11	1	7	0	0	0	1	138823
7000	Strafrechtliche Nebengesetze	303	297	6	197	6	27	7	13	5	8	8	26	5237703
7100	Strafr. Nebenges. Wirtschaft	303	297	6	197	6	27	7	13	5	8	8	26	5237703
7120	AktG/GenG/GmbHG/HGB/InsO pp.	50	50	0	14	0	0	0	1	0	3	6	26	5084515
7122	Insolvenzverschleppung InsO	46	46	0	11	0	0	0	0	0	3	6	26	5084012
7130	§ 15 AÜG, § 10 SchwarzArbG	1	1	0	1	0	0	0	0	0	0	0	0	1
7140	Bankgewerbe/WertpapierhandelsG	6	6	0	2	0	0	0	0	1	2	1	0	56672
7150	Straft. iZm Urheberrechtsbest.	246	240	6	180	6	27	7	12	4	3	1	0	96515
7151	Softw.-Piraterie (priv. Anw.)	8	8	0	6	0	1	0	1	0	0	0	0	1022
7152	Softw.-Piraterie (gew. Hand.)	2	2	0	1	0	0	0	0	0	1	0	0	5001



Schlüsselzahl der Tat	Straftaten	insgesamt	vollendet	Versuche	bis unter 15 EUR	15 bis unter 50 EUR	50 bis unter 250 EUR	250 bis unter 500 EUR	500 bis unter 2500 EUR	2500 bis unter 5000 EUR	5000 bis unter 25.000 EUR	25.000 bis unter 50.000 EUR	50.000 und mehr EUR	Vermögensschaden insgesamt in EUR
1	2	3	4	5	6	7	8	9	10	11	12	13	14	15
8860	Schwere Einbruchskriminalität	7903	4552	3351	793	130	787	488	1533	350	390	46	35	13271240
8880	Wohnungseinbruchdiebstahl	2204	1093	1111	174	16	132	74	356	111	181	29	20	6022049
8890	Diebst. -rund um d. Kraftwag.-	11848	10321	1527	2825	978	2096	862	2082	441	723	200	114	27933103
8900	ges. o. AEG, AsylVG, FreizG/EU	101437	89336	12101	23238	9312	21729	10045	19133	2546	2426	499	408	133391999
8910	Rauschgiftkriminalität	13	13	0	3	3	4	1	2	0	0	0	0	1880
8911	Direkte Beschaffungskriminal.	13	13	0	3	3	4	1	2	0	0	0	0	1880
8920	Gewaltkriminalität	1466	1154	312	192	149	380	150	228	21	25	6	3	982983
8925	Mord und Totschlag	1	0	1	0	0	0	0	0	0	0	0	0	0
8930	Wirtschaftskriminalität	478	446	32	62	7	24	16	54	29	142	40	72	21508206
8931	Wirtschaftskrim bei Betrugsdel	346	314	32	26	6	23	13	51	26	119	26	24	4958730
8932	Insolvenzstraftaten	68	68	0	23	0	0	0	0	0	6	7	32	8785387
8933	Wirtschkrim Anl-/Finanzier-ber	108	104	4	5	0	1	8	21	12	37	12	8	1683178
8934	Wettbewerbsdelikte	4	4	0	2	1	0	0	0	0	1	0	0	5022
8935	Wirtschkrim Zus-ha Arbeitsverh	10	10	0	0	0	0	1	2	2	3	2	0	135383
8936	Betr/Untr Beteilig/Kapitalanl	102	99	3	3	0	1	8	21	11	35	11	9	1691506
8970	Cybercrime	3477	2942	535	165	501	668	394	1056	103	47	8	0	2526245
8971	Computerbetrug	3477	2942	535	165	501	668	394	1056	103	47	8	0	2526245
8990	Straßenkriminalität	33236	30892	2344	6840	1631	6313	4303	9390	1212	881	206	116	40726561
8991	Straßenraub	821	651	170	77	78	217	102	149	11	15	1	1	445657
8992	Straßendiebstahl	32415	30241	2174	6763	1553	6096	4201	9241	1201	866	205	115	40280904

Schlüsselzahl der Tat	Straftat	SEXS	Tatverdächtige gesamt	Kinder						Jugendliche			Heranwachsende 18 bis unter 21	gesamt Spalten 10,13,14	Erwachsene ab 21 Jahre									
				6	8	10	12	gesamt Spalten 5 - 9	14 bis unter 16	16 bis unter 18	gesamt Spalten 11 + 12	21 bis unter 23			23 bis unter 25	gesamt Spalten 16,17	25 bis unter 30	30 bis unter 40	40 bis unter 50	50 bis unter 60	60 und älter	gesamt Spalten 18 - 23		
				6	8	10	12	14	16	18	11 + 12	23			25	16,17	30	40	50	60	18 - 23			
1	2	3	4	5	6	7	8	9	10	11	12	13	14	15	16	17	18	19	20	21	22	23	24	
-----	Straftaten gesamt (0-7)	G	58988	144	111	239	487	1170	2151	2000	2499	4499	4483	11133	3296	3317	6613	7761	14248	9529	5936	3768	47855	
-----	Straftaten gesamt (0-7)	%	100	100	100	100	100	100	100	100	100	100	100	100	100	100	100	100	100	100	100	100	100	
-----	Straftaten gesamt (0-7)	M	45498	76	83	184	351	765	1459	1291	1849	3140	3511	8110	2654	2726	5380	6251	11200	7422	4478	2657	37388	
-----	Straftaten gesamt (0-7)	%	77	53	75	77	72	65	68	65	74	70	78	73	81	82	81	81	79	78	75	71	78	
-----	Straftaten gesamt (0-7)	W	13490	68	28	55	136	405	692	709	650	1359	972	3023	642	591	1233	1510	3048	2107	1458	1111	10467	
-----	Straftaten gesamt (0-7)	%	23	47	25	23	28	35	32	36	26	30	22	27	20	18	19	20	21	22	25	30	22	
000000	Straftaten gegen das Leben	G	121	0	0	0	0	0	0	4	13	17	22	39	5	9	14	24	15	12	14	3	82	
000000	Straftaten gegen das Leben	M	113	0	0	0	0	0	0	4	13	17	22	39	5	9	14	24	12	10	11	3	74	
000000	Straftaten gegen das Leben	W	8	0	0	0	0	0	0	0	0	0	0	0	0	0	0	0	3	2	3	0	8	
010000	Mord	G	25	0	0	0	0	0	0	1	1	2	5	7	0	3	3	5	4	2	4	0	18	
010000	Mord	M	23	0	0	0	0	0	0	1	1	2	5	7	0	3	3	5	3	2	3	0	16	
010000	Mord	W	2	0	0	0	0	0	0	0	0	0	0	0	0	0	0	0	1	0	1	0	2	
010079	Sonstiger Mord	G	22	0	0	0	0	0	0	1	1	2	5	7	0	3	3	3	4	1	4	0	15	
010079	Sonstiger Mord	M	20	0	0	0	0	0	0	1	1	2	5	7	0	3	3	3	3	1	3	0	13	
010079	Sonstiger Mord	W	2	0	0	0	0	0	0	0	0	0	0	0	0	0	0	0	1	0	1	0	2	
011000	Mord im Zus.-hang m. Raubdel.	G	1	0	0	0	0	0	0	0	0	0	0	0	0	0	0	1	0	0	0	0	1	
011000	Mord im Zus.-hang m. Raubdel.	M	1	0	0	0	0	0	0	0	0	0	0	0	0	0	0	1	0	0	0	0	1	
012000	Mord im Zus.-h. m. Sexualdel.	G	2	0	0	0	0	0	0	0	0	0	0	0	0	0	0	1	0	1	0	0	2	
012000	Mord im Zus.-h. m. Sexualdel.	M	2	0	0	0	0	0	0	0	0	0	0	0	0	0	0	1	0	1	0	0	2	
020000	Totschlag/Tötung a. Verlangen	G	85	0	0	0	0	0	0	3	12	15	17	32	5	6	11	18	8	8	6	2	53	
020000	Totschlag/Tötung a. Verlangen	M	83	0	0	0	0	0	0	3	12	15	17	32	5	6	11	18	8	7	5	2	51	
020000	Totschlag/Tötung a. Verlangen	W	2	0	0	0	0	0	0	0	0	0	0	0	0	0	0	0	1	1	0	2		
020010	Totschlag gem. § 212	G	85	0	0	0	0	0	0	3	12	15	17	32	5	6	11	18	8	8	6	2	53	
020010	Totschlag gem. § 212	M	83	0	0	0	0	0	0	3	12	15	17	32	5	6	11	18	8	7	5	2	51	
020010	Totschlag gem. § 212	W	2	0	0	0	0	0	0	0	0	0	0	0	0	0	0	0	1	1	0	2		
030000	Fahrlässige Tötung	G	10	0	0	0	0	0	0	0	0	0	0	0	0	0	0	1	2	2	4	1	10	
030000	Fahrlässige Tötung	M	7	0	0	0	0	0	0	0	0	0	0	0	0	0	0	1	1	1	3	1	7	
030000	Fahrlässige Tötung	W	3	0	0	0	0	0	0	0	0	0	0	0	0	0	0	0	1	1	1	0	3	
040000	Abbruch der Schwangerschaft	G	1	0	0	0	0	0	0	0	0	0	0	0	0	0	0	0	1	0	0	0	1	
040000	Abbruch der Schwangerschaft	W	1	0	0	0	0	0	0	0	0	0	0	0	0	0	0	0	1	0	0	0	1	
040010	Schwangerschaftsabbruch § 218	G	1	0	0	0	0	0	0	0	0	0	0	0	0	0	0	0	1	0	0	0	1	
040010	Schwangerschaftsabbruch § 218	W	1	0	0	0	0	0	0	0	0	0	0	0	0	0	0	0	1	0	0	0	1	
100000	Straft. sex. Selbstbest. insg.	G	1714	0	0	9	16	70	95	140	114	254	133	482	84	79	163	211	359	212	173	114	1232	

Schlüsselzahl der Tat	Straftat	SEXS	Tatverdächtige gesamt	Kinder						Jugendliche			Heranwachsende 18 bis unter 21	gesamt Spalten 10,13,14	Erwachsene ab 21 Jahre									
				6	8	10	12	gesamt Spalten 5 - 9	14	16	gesamt Spalten 11 + 12	21			23	gesamt Spalten 16,17	25	30	40	50	60	gesamt Spalten 18 - 23		
				6	8	10	12	14	16	18	11 + 12	23			25	16,17	30	40	50	60	älter	18 - 23		
1	2	3	4	5	6	7	8	9	10	11	12	13	14	15	16	17	18	19	20	21	22	23	24	
100000	Straft. sex. Selbstbest. insg.	M	1593	0	0	7	15	63	85	126	106	232	125	442	78	75	153	206	329	194	159	110	1151	
100000	Straft. sex. Selbstbest. insg.	W	121	0	0	2	1	7	10	14	8	22	8	40	6	4	10	5	30	18	14	4	81	
110000	Straft. geg. sex. Selbstbest.	G	574	0	0	1	1	11	13	27	29	56	54	123	23	34	57	96	148	72	46	32	451	
110000	Straft. geg. sex. Selbstbest.	M	557	0	0	1	1	11	13	26	28	54	53	120	22	34	56	94	141	69	46	31	437	
110000	Straft. geg. sex. Selbstbest.	W	17	0	0	0	0	0	0	1	1	2	1	3	1	0	1	2	7	3	0	1	14	
111000	§§ 177, 178 StGB	G	185	0	0	1	1	2	4	10	15	25	31	60	12	13	25	30	44	16	6	4	125	
111000	§§ 177, 178 StGB	M	182	0	0	1	1	2	4	10	15	25	31	60	12	13	25	28	44	15	6	4	122	
111000	§§ 177, 178 StGB	W	3	0	0	0	0	0	0	0	0	0	0	0	0	0	0	2	0	1	0	0	3	
111700	Vergewaltigung §177 (6 bis 8)	G	159	0	0	1	1	2	4	8	9	17	22	43	11	13	24	30	38	14	6	4	116	
111700	Vergewaltigung §177 (6 bis 8)	M	157	0	0	1	1	2	4	8	9	17	22	43	11	13	24	28	38	14	6	4	114	
111700	Vergewaltigung §177 (6 bis 8)	W	2	0	0	0	0	0	0	0	0	0	0	0	0	0	0	2	0	0	0	0	2	
111710	Vergew. § 177 (6) 1, 2 StGB	G	133	0	0	1	1	2	4	8	9	17	17	38	11	10	21	24	33	9	5	3	95	
111710	Vergew. § 177 (6) 1, 2 StGB	M	131	0	0	1	1	2	4	8	9	17	17	38	11	10	21	22	33	9	5	3	93	
111710	Vergew. § 177 (6) 1, 2 StGB	W	2	0	0	0	0	0	0	0	0	0	0	0	0	0	0	2	0	0	0	0	2	
111720	Vergew. i.bes.schweren Fall	G	11	0	0	0	0	0	0	0	0	0	1	1	0	2	2	3	3	1	1	0	10	
111720	Vergew. i.bes.schweren Fall	M	11	0	0	0	0	0	0	0	0	0	1	1	0	2	2	3	3	1	1	0	10	
111730	Vergew. widerstandsunf. Pers.	G	15	0	0	0	0	0	0	0	0	0	4	4	0	1	1	3	2	4	0	1	11	
111730	Vergew. widerstandsunf. Pers.	M	15	0	0	0	0	0	0	0	0	0	4	4	0	1	1	3	2	4	0	1	11	
111800	sex.Übergr./Nötig. b.schw.Fall	G	26	0	0	0	0	0	0	2	6	8	9	17	1	0	1	0	6	2	0	0	9	
111800	sex.Übergr./Nötig. b.schw.Fall	M	25	0	0	0	0	0	0	2	6	8	9	17	1	0	1	0	6	1	0	0	8	
111800	sex.Übergr./Nötig. b.schw.Fall	W	1	0	0	0	0	0	0	0	0	0	0	0	0	0	0	0	0	1	0	0	1	
111810	sex.Übergriff bes.schw.Fall	G	9	0	0	0	0	0	0	1	3	4	1	5	1	0	1	0	3	0	0	0	4	
111810	sex.Übergriff bes.schw.Fall	M	9	0	0	0	0	0	0	1	3	4	1	5	1	0	1	0	3	0	0	0	4	
111820	sex.Nötigung bes.schw.Fall	G	1	0	0	0	0	0	0	0	0	0	0	0	0	0	0	0	1	0	0	0	1	
111820	sex.Nötigung bes.schw.Fall	M	1	0	0	0	0	0	0	0	0	0	0	0	0	0	0	0	1	0	0	0	1	
111830	§177 (2)1,(4)iVm (6)2, (7),(8)	G	16	0	0	0	0	0	0	1	3	4	8	12	0	0	0	0	2	2	0	0	4	
111830	§177 (2)1,(4)iVm (6)2, (7),(8)	M	15	0	0	0	0	0	0	1	3	4	8	12	0	0	0	0	2	1	0	0	3	
111830	§177 (2)1,(4)iVm (6)2, (7),(8)	W	1	0	0	0	0	0	0	0	0	0	0	0	0	0	0	0	0	1	0	0	1	
112100	sexueller Übergriff/Nötigung	G	119	0	0	0	0	3	3	8	6	14	11	28	5	3	8	24	27	16	11	5	91	
112100	sexueller Übergriff/Nötigung	M	113	0	0	0	0	3	3	7	5	12	11	26	4	3	7	24	25	16	11	4	87	
112100	sexueller Übergriff/Nötigung	W	6	0	0	0	0	0	0	1	1	2	0	2	1	0	1	0	2	0	0	1	4	
112110	sexueller Übergriff	G	78	0	0	0	0	2	2	8	5	13	8	23	2	3	5	14	13	13	7	3	55	
112110	sexueller Übergriff	M	75	0	0	0	0	2	2	7	4	11	8	21	2	3	5	14	12	13	7	3	54	

Schlüsselzahl der Tat	Straftat	SEXS	Tatverdächtige gesamt	Kinder							Jugendliche			Heranwachsende 18 bis unter 21	gesamt Spalten 10,13,14	Erwachsene ab 21 Jahre									
				6	8	10	12	gesamt Spalten 5 - 9	14	16	gesamt Spalten 11 + 12	21	23			gesamt Spalten 16,17	25	30	40	50	60	gesamt Spalten 18 - 23			
				6	8	10	12	14	16	18	11 + 12	23	25			16,17	30	40	50	60	älter	18 - 23			
1	2	3	4	5	6	7	8	9	10	11	12	13	14	15	16	17	18	19	20	21	22	23	24		
112110	sexueller Übergriff	W	3	0	0	0	0	0	0	1	1	2	0	2	0	0	0	0	1	0	0	0	1		
112120	sexueller Nötigung	G	38	0	0	0	0	1	1	0	0	0	3	4	2	0	2	10	13	3	4	2	34		
112120	sexueller Nötigung	M	35	0	0	0	0	1	1	0	0	0	3	4	1	0	1	10	12	3	4	1	31		
112120	sexueller Nötigung	W	3	0	0	0	0	0	0	0	0	0	0	0	1	0	1	0	1	0	0	1	3		
112130	Sex. Übergriff Widerstandsunf.	G	4	0	0	0	0	0	0	0	1	1	0	1	1	0	1	0	1	1	0	0	3		
112130	Sex. Übergriff Widerstandsunf.	M	4	0	0	0	0	0	0	0	1	1	0	1	1	0	1	0	1	1	0	0	3		
113000	Sex. Missbr./Ausn. Amtsstel.	G	10	0	0	0	0	0	0	0	0	0	0	0	0	0	0	2	2	2	4	0	10		
113000	Sex. Missbr./Ausn. Amtsstel.	M	10	0	0	0	0	0	0	0	0	0	0	0	0	0	0	2	2	2	4	0	10		
113010	§ 174 StGB	G	6	0	0	0	0	0	0	0	0	0	0	0	0	0	0	1	1	2	2	0	6		
113010	§ 174 StGB	M	6	0	0	0	0	0	0	0	0	0	0	0	0	0	0	1	1	2	2	0	6		
113020	§ 174a StGB	G	1	0	0	0	0	0	0	0	0	0	0	0	0	0	0	0	0	0	1	0	1		
113020	§ 174a StGB	M	1	0	0	0	0	0	0	0	0	0	0	0	0	0	0	0	0	0	1	0	1		
113040	§ 174c StGB	G	3	0	0	0	0	0	0	0	0	0	0	0	0	0	0	1	1	0	1	0	3		
113040	§ 174c StGB	M	3	0	0	0	0	0	0	0	0	0	0	0	0	0	0	1	1	0	1	0	3		
114000	§ 184i StGB	G	266	0	0	0	0	6	6	8	8	16	15	37	6	19	25	41	77	38	25	23	229		
114000	§ 184i StGB	M	258	0	0	0	0	6	6	8	8	16	14	36	6	19	25	41	72	36	25	23	222		
114000	§ 184i StGB	W	8	0	0	0	0	0	0	0	0	0	1	1	0	0	0	0	5	2	0	0	7		
115000	§ 184j StGB	G	1	0	0	0	0	0	0	1	0	1	0	1	0	0	0	0	0	0	0	0	0		
115000	§ 184j StGB	M	1	0	0	0	0	0	0	1	0	1	0	1	0	0	0	0	0	0	0	0	0		
130000	Sonstiger sexueller Missbrauch	G	333	0	0	1	5	22	28	20	12	32	12	72	12	9	21	33	73	55	44	35	261		
130000	Sonstiger sexueller Missbrauch	M	317	0	0	1	5	22	28	20	11	31	10	69	11	8	19	32	70	52	40	35	248		
130000	Sonstiger sexueller Missbrauch	W	16	0	0	0	0	0	0	0	1	1	2	3	1	1	2	1	3	3	4	0	13		
131000	Sex. Missbrauch von Kindern	G	157	0	0	1	5	22	28	17	10	27	9	64	5	2	7	10	27	19	16	14	93		
131000	Sex. Missbrauch von Kindern	M	150	0	0	1	5	22	28	17	9	26	8	62	5	1	6	10	26	18	14	14	88		
131000	Sex. Missbrauch von Kindern	W	7	0	0	0	0	0	0	0	1	1	1	2	0	1	1	0	1	1	2	0	5		
131010	Sex. Handlungen n. 176 V	G	8	0	0	0	0	0	0	0	0	0	0	0	0	0	0	0	2	1	3	2	8		
131010	Sex. Handlungen n. 176 V	M	6	0	0	0	0	0	0	0	0	0	0	0	0	0	0	0	1	1	2	2	6		
131010	Sex. Handlungen n. 176 V	W	2	0	0	0	0	0	0	0	0	0	0	0	0	0	0	0	1	0	1	0	2		
131100	Sex. Handlungen n. 176 I + II	G	59	0	0	1	3	4	8	7	7	14	2	24	1	0	1	3	10	9	5	7	35		
131100	Sex. Handlungen n. 176 I + II	M	57	0	0	1	3	4	8	7	6	13	2	23	1	0	1	3	10	8	5	7	34		
131100	Sex. Handlungen n. 176 I + II	W	2	0	0	0	0	0	0	0	1	1	0	1	0	0	0	0	0	1	0	0	1		
131200	Exhibit./sex. Handl. vor Kind	G	18	0	0	0	0	2	2	0	0	0	1	3	0	1	1	3	5	3	1	2	15		
131200	Exhibit./sex. Handl. vor Kind	M	16	0	0	0	0	2	2	0	0	0	0	2	0	0	0	3	5	3	1	2	14		

Schlüsselzahl der Tat	Straftat	SEXS	Tatverdächtige gesamt	Kinder						Jugendliche			Heranwachsende 18 bis unter 21	gesamt Spalten 10,13,14	Erwachsene ab 21 Jahre									
				6	8	10	12	gesamt Spalten 5 - 9	14	16	gesamt Spalten 11 + 12	21			23	gesamt Spalten 16,17	25	30	40	50	60	gesamt Spalten 18 - 23		
				6	8	10	12	14	16	18	11 + 12	23			25	16,17	30	40	50	60	älter	18 - 23		
1	2	3	4	5	6	7	8	9	10	11	12	13	14	15	16	17	18	19	20	21	22	23	24	
131200	Exhibit./sex. Handl. vor Kind	W	2	0	0	0	0	0	0	0	0	0	1	1	0	1	1	0	0	0	0	0	1	
131300	Sex. Handlungen n. 176 IV 2	G	1	0	0	0	0	0	0	1	0	1	0	1	0	0	0	0	0	0	0	0	0	
131300	Sex. Handlungen n. 176 IV 2	M	1	0	0	0	0	0	0	1	0	1	0	1	0	0	0	0	0	0	0	0	0	
131400	Einwirken Kind n. 176 IV 3, 4	G	49	0	0	0	2	16	18	7	3	10	3	31	2	0	2	4	5	3	3	3	1	18
131400	Einwirken Kind n. 176 IV 3, 4	M	49	0	0	0	2	16	18	7	3	10	3	31	2	0	2	4	5	3	3	3	1	18
131500	Beischlaf m. Kind 176a II 1	G	15	0	0	0	0	0	0	0	0	0	3	3	2	1	3	0	3	2	3	1	12	
131500	Beischlaf m. Kind 176a II 1	M	15	0	0	0	0	0	0	0	0	0	3	3	2	1	3	0	3	2	3	1	12	
131600	Sex. Missbr. Kind/Herst. Porno	G	3	0	0	0	0	0	0	2	0	2	0	2	1	0	1	0	0	0	0	0	1	
131600	Sex. Missbr. Kind/Herst. Porno	M	3	0	0	0	0	0	0	2	0	2	0	2	1	0	1	0	0	0	0	0	1	
131700	Son. sex. Missbr. Kind n. 176a	G	5	0	0	0	0	0	0	0	0	0	0	0	0	0	0	0	2	1	1	1	5	
131700	Son. sex. Missbr. Kind n. 176a	M	4	0	0	0	0	0	0	0	0	0	0	0	0	0	0	0	2	1	0	1	4	
131700	Son. sex. Missbr. Kind n. 176a	W	1	0	0	0	0	0	0	0	0	0	0	0	0	0	0	0	0	0	1	0	1	
132000	Exhib. Hdlg./Err. öff. Ärgern.	G	172	0	0	0	0	0	0	3	1	4	3	7	7	7	14	23	45	35	27	21	165	
132000	Exhib. Hdlg./Err. öff. Ärgern.	M	163	0	0	0	0	0	0	3	1	4	2	6	6	7	13	22	43	33	25	21	157	
132000	Exhib. Hdlg./Err. öff. Ärgern.	W	9	0	0	0	0	0	0	0	0	0	1	1	1	0	1	1	2	2	2	0	8	
132010	§ 183 StGB	G	118	0	0	0	0	0	0	2	0	2	2	4	3	6	9	15	30	24	19	17	114	
132010	§ 183 StGB	M	118	0	0	0	0	0	0	2	0	2	2	4	3	6	9	15	30	24	19	17	114	
132020	§ 183a StGB	G	56	0	0	0	0	0	0	1	1	2	1	3	4	1	5	8	17	11	8	4	53	
132020	§ 183a StGB	M	47	0	0	0	0	0	0	1	1	2	0	2	3	1	4	7	15	9	6	4	45	
132020	§ 183a StGB	W	9	0	0	0	0	0	0	0	0	0	1	1	1	0	1	1	2	2	2	0	8	
133000	sex. Missbr. von Jugendlichen	G	8	0	0	0	0	2	2	0	1	1	0	3	0	0	0	0	2	2	1	0	5	
133000	sex. Missbr. von Jugendlichen	M	8	0	0	0	0	2	2	0	1	1	0	3	0	0	0	0	2	2	1	0	5	
133100	§ 182 (2) StGB	G	2	0	0	0	0	0	0	0	0	0	0	0	0	0	0	0	0	1	1	0	2	
133100	§ 182 (2) StGB	M	2	0	0	0	0	0	0	0	0	0	0	0	0	0	0	0	0	1	1	0	2	
133700	§ 182 StGB	G	6	0	0	0	0	2	2	0	1	1	0	3	0	0	0	0	2	1	0	0	3	
133700	§ 182 StGB	M	6	0	0	0	0	2	2	0	1	1	0	3	0	0	0	0	2	1	0	0	3	
140000	Ausnutzung sexueller Neigungen	G	825	0	0	7	10	38	55	95	76	171	67	293	50	39	89	83	141	87	85	47	532	
140000	Ausnutzung sexueller Neigungen	M	737	0	0	5	9	31	45	82	70	152	62	259	46	36	82	81	121	75	75	44	478	
140000	Ausnutzung sexueller Neigungen	W	88	0	0	2	1	7	10	13	6	19	5	34	4	3	7	2	20	12	10	3	54	
140010	Verbotene Prostitution	G	3	0	0	0	0	0	0	0	0	0	0	0	0	0	0	0	2	1	0	0	3	
140010	Verbotene Prostitution	W	3	0	0	0	0	0	0	0	0	0	0	0	0	0	0	0	2	1	0	0	3	
142000	Zuhälterei	G	6	0	0	0	0	0	0	0	0	0	0	0	0	1	1	4	0	1	0	0	6	
142000	Zuhälterei	M	6	0	0	0	0	0	0	0	0	0	0	0	0	1	1	4	0	1	0	0	6	

Schlüsselzahl der Tat	Straftat	SEXS	Tatverdächtige gesamt	Kinder						Jugendliche			Heranwachsende 18 bis unter 21	gesamt Spalten 10,13,14	Erwachsene ab 21 Jahre									
				6	8	10	12	gesamt Spalten 5 - 9	14	16	gesamt Spalten 11 + 12	21			23	gesamt Spalten 16,17	25	30	40	50	60	gesamt Spalten 18 - 23		
				6	8	10	12	14	16	18	11 + 12	23			25	16,17	30	40	50	60	älter	18 - 23		
1	2	3	4	5	6	7	8	9	10	11	12	13	14	15	16	17	18	19	20	21	22	23	24	
143000	Verbreitung pornogr. Schriften	G	810	0	0	7	10	38	55	94	76	170	67	292	49	38	87	77	138	85	84	47	518	
143000	Verbreitung pornogr. Schriften	M	725	0	0	5	9	31	45	81	70	151	62	258	45	35	80	75	120	74	74	44	467	
143000	Verbreitung pornogr. Schriften	W	85	0	0	2	1	7	10	13	6	19	5	34	4	3	7	2	18	11	10	3	51	
143010	§ 184 StGB ohne I Nr. 1, 2, 5	G	58	0	0	1	1	1	3	4	1	5	3	11	6	6	12	8	12	8	5	2	47	
143010	§ 184 StGB ohne I Nr. 1, 2, 5	M	55	0	0	1	1	1	3	4	1	5	2	10	5	6	11	8	12	7	5	2	45	
143010	§ 184 StGB ohne I Nr. 1, 2, 5	W	3	0	0	0	0	0	0	0	0	0	1	1	1	0	1	0	0	1	0	0	2	
143020	§ 184a StGB	G	1	0	0	0	0	0	0	0	0	0	0	0	0	0	0	0	1	0	0	0	1	
143020	§ 184a StGB	M	1	0	0	0	0	0	0	0	0	0	0	0	0	0	0	0	1	0	0	0	1	
143030	§ 184d StGB	G	1	0	0	0	0	0	0	0	0	0	0	0	0	0	0	1	0	0	0	0	1	
143030	§ 184d StGB	M	1	0	0	0	0	0	0	0	0	0	0	0	0	0	0	1	0	0	0	0	1	
143100	An Personen unter 18 Jahre	G	12	0	0	0	0	1	1	1	0	1	1	3	4	1	5	2	1	0	1	0	9	
143100	An Personen unter 18 Jahre	M	10	0	0	0	0	1	1	1	0	1	0	2	3	1	4	2	1	0	1	0	8	
143100	An Personen unter 18 Jahre	W	2	0	0	0	0	0	0	0	0	0	1	1	1	0	1	0	0	0	0	0	1	
143200	Verbr/Bes/Erw/Herst.Kiposchr.	G	664	0	0	6	9	34	49	77	65	142	54	245	36	28	64	61	115	69	69	41	419	
143200	Verbr/Bes/Erw/Herst.Kiposchr.	M	592	0	0	4	8	28	40	67	60	127	51	218	34	26	60	59	97	59	61	38	374	
143200	Verbr/Bes/Erw/Herst.Kiposchr.	W	72	0	0	2	1	6	9	10	5	15	3	27	2	2	4	2	18	10	8	3	45	
143210	§ 184b I StGB	G	333	0	0	6	8	19	33	32	29	61	24	118	17	15	32	36	62	31	29	25	215	
143210	§ 184b I StGB	M	291	0	0	4	7	15	26	28	26	54	23	103	16	13	29	35	52	26	23	23	188	
143210	§ 184b I StGB	W	42	0	0	2	1	4	7	4	3	7	1	15	1	2	3	1	10	5	6	2	27	
143211	Verbreitung Kinderpornogr.	G	317	0	0	6	8	19	33	28	27	55	24	112	15	15	30	35	59	29	28	24	205	
143211	Verbreitung Kinderpornogr.	M	276	0	0	4	7	15	26	24	25	49	23	98	14	13	27	34	49	24	22	22	178	
143211	Verbreitung Kinderpornogr.	W	41	0	0	2	1	4	7	4	2	6	1	14	1	2	3	1	10	5	6	2	27	
143212	§ 184b I Nr. 2 StGB	G	12	0	0	0	0	0	0	3	1	4	1	5	2	0	2	1	2	1	1	0	7	
143212	§ 184b I Nr. 2 StGB	M	12	0	0	0	0	0	0	3	1	4	1	5	2	0	2	1	2	1	1	0	7	
143213	§ 184b I Nr. 3 StGB	G	4	0	0	0	0	0	0	0	1	1	0	1	0	1	1	0	1	0	0	1	3	
143213	§ 184b I Nr. 3 StGB	M	3	0	0	0	0	0	0	0	0	0	0	0	0	1	1	0	1	0	0	1	3	
143213	§ 184b I Nr. 3 StGB	W	1	0	0	0	0	0	0	0	1	1	0	1	0	0	0	0	0	0	0	0	0	
143214	§ 184b I Nr. 4 StGB	G	2	0	0	0	0	0	0	1	0	1	0	1	0	0	0	0	0	1	0	0	1	
143214	§ 184b I Nr. 4 StGB	M	2	0	0	0	0	0	0	1	0	1	0	1	0	0	0	0	0	1	0	0	1	
143220	§ 184b II StGB	G	2	0	0	0	0	1	1	0	0	0	0	1	0	0	0	0	0	0	0	1	1	
143220	§ 184b II StGB	M	1	0	0	0	0	0	0	0	0	0	0	0	0	0	0	0	0	0	0	1	1	
143220	§ 184b II StGB	W	1	0	0	0	0	1	1	0	0	0	0	1	0	0	0	0	0	0	0	0	0	
143230	§ 184b III StGB	G	345	0	0	1	1	15	17	45	37	82	31	130	22	13	35	27	56	40	42	15	215	

Schlüsselzahl der Tat	Straftat	SEXS	Tatverdächtige gesamt	Kinder						Jugendliche			Heranwachsende 18 bis unter 21	gesamt Spalten 10,13,14	Erwachsene ab 21 Jahre									
				6	8	10	12	gesamt Spalten 5 - 9	14	16	gesamt Spalten 11 + 12	21			23	gesamt Spalten 16,17	25	30	40	50	60	gesamt Spalten 18 - 23		
				6	8	10	12	14	16	18	11 + 12	23			25	16,17	30	40	50	60	älter	18 - 23		
1	2	3	4	5	6	7	8	9	10	11	12	13	14	15	16	17	18	19	20	21	22	23	24	
143230	§ 184b III StGB	M	316	0	0	1	1	14	16	39	35	74	29	119	21	13	34	26	48	35	40	14	197	
143230	§ 184b III StGB	W	29	0	0	0	0	1	1	6	2	8	2	11	1	0	1	1	8	5	2	1	18	
143500	§ 184c StGB	G	82	0	0	0	0	2	2	13	11	24	9	35	5	3	8	5	12	8	10	4	47	
143500	§ 184c StGB	M	74	0	0	0	0	1	1	10	10	20	9	30	5	2	7	5	12	8	8	4	44	
143500	§ 184c StGB	W	8	0	0	0	0	1	1	3	1	4	0	5	0	1	1	0	0	0	2	0	3	
143510	§ 184c I StGB	G	59	0	0	0	0	2	2	12	10	22	6	30	3	2	5	3	9	5	4	3	29	
143510	§ 184c I StGB	M	53	0	0	0	0	1	1	9	9	18	6	25	3	1	4	3	9	5	4	3	28	
143510	§ 184c I StGB	W	6	0	0	0	0	1	1	3	1	4	0	5	0	1	1	0	0	0	0	0	1	
143511	Verbreitung v. Jugendpornogr.	G	52	0	0	0	0	2	2	11	7	18	5	25	3	2	5	3	9	4	4	2	27	
143511	Verbreitung v. Jugendpornogr.	M	47	0	0	0	0	1	1	8	7	15	5	21	3	1	4	3	9	4	4	2	26	
143511	Verbreitung v. Jugendpornogr.	W	5	0	0	0	0	1	1	3	0	3	0	4	0	1	1	0	0	0	0	0	1	
143512	§ 184c I Nr. 2 StGB	G	5	0	0	0	0	0	0	1	2	3	0	3	0	0	0	0	0	1	0	1	2	
143512	§ 184c I Nr. 2 StGB	M	5	0	0	0	0	0	0	1	2	3	0	3	0	0	0	0	0	1	0	1	2	
143514	§ 184c I Nr. 4 StGB	G	2	0	0	0	0	0	0	0	1	1	1	2	0	0	0	0	0	0	0	0	0	
143514	§ 184c I Nr. 4 StGB	M	1	0	0	0	0	0	0	0	0	0	1	1	0	0	0	0	0	0	0	0	0	
143514	§ 184c I Nr. 4 StGB	W	1	0	0	0	0	0	0	0	1	1	0	1	0	0	0	0	0	0	0	0	0	
143520	§ 184c II StGB	G	1	0	0	0	0	0	0	0	0	0	0	0	0	0	0	0	0	0	1	0	1	
143520	§ 184c II StGB	M	1	0	0	0	0	0	0	0	0	0	0	0	0	0	0	0	0	0	1	0	1	
143530	§ 184c III StGB	G	23	0	0	0	0	0	0	1	1	2	3	5	3	1	4	2	3	3	5	1	18	
143530	§ 184c III StGB	M	21	0	0	0	0	0	0	1	1	2	3	5	3	1	4	2	3	3	3	1	16	
143530	§ 184c III StGB	W	2	0	0	0	0	0	0	0	0	0	0	0	0	0	0	0	0	0	2	0	2	
145000	§ 184k StGB	G	6	0	0	0	0	0	0	1	0	1	0	1	1	0	1	2	1	0	1	0	5	
145000	§ 184k StGB	M	6	0	0	0	0	0	0	1	0	1	0	1	1	0	1	2	1	0	1	0	5	
200000	Roh-del/Straft geg pers Freih	G	18386	1	36	94	193	439	763	565	667	1232	1110	3105	831	958	1789	2232	4788	3358	1995	1119	15281	
200000	Roh-del/Straft geg pers Freih	M	14725	0	33	83	158	320	594	426	522	948	883	2425	707	790	1497	1823	3792	2705	1610	873	12300	
200000	Roh-del/Straft geg pers Freih	W	3661	1	3	11	35	119	169	139	145	284	227	680	124	168	292	409	996	653	385	246	2981	
210000	Raub/räub Erpr/räub Ang Krafft	G	964	0	0	1	15	48	64	103	123	226	105	395	54	64	118	127	179	109	30	6	569	
210000	Raub/räub Erpr/räub Ang Krafft	M	869	0	0	1	12	42	55	92	113	205	96	356	49	62	111	123	149	100	27	3	513	
210000	Raub/räub Erpr/räub Ang Krafft	W	95	0	0	0	3	6	9	11	10	21	9	39	5	2	7	4	30	9	3	3	56	
210010	Sonstiger Raub § 249 StGB	G	71	0	0	0	2	3	5	9	8	17	13	35	6	5	11	10	9	5	1	0	36	
210010	Sonstiger Raub § 249 StGB	M	68	0	0	0	2	3	5	9	8	17	13	35	6	5	11	9	7	5	1	0	33	
210010	Sonstiger Raub § 249 StGB	W	3	0	0	0	0	0	0	0	0	0	0	0	0	0	0	1	2	0	0	0	3	
210020	Sonst. schw. Raub § 250 StGB	G	33	0	0	0	0	0	0	1	4	5	3	8	4	1	5	9	8	3	0	0	25	

Schlüsselzahl der Tat	Straftat	SEXS	Tatverdächtige gesamt	Kinder						Jugendliche			Heranwachsende 18 bis unter 21	gesamt Spalten 10,13,14	Erwachsene ab 21 Jahre									
				6	8	10	12	gesamt Spalten 5 - 9	14	16	gesamt Spalten 11 + 12	21			23	gesamt Spalten 16,17	25	30	40	50	60	gesamt Spalten 18 - 23		
				6	8	10	12	14	16	18	11 + 12	23			25	16,17	30	40	50	60	älter	18 - 23		
1	2	3	4	5	6	7	8	9	10	11	12	13	14	15	16	17	18	19	20	21	22	23	24	
210020	Sonst. schw. Raub § 250 StGB	M	27	0	0	0	0	0	0	1	3	4	2	6	4	0	4	9	5	3	0	0	21	
210020	Sonst. schw. Raub § 250 StGB	W	6	0	0	0	0	0	0	0	1	1	1	2	0	1	1	0	3	0	0	4		
210040	Räuber. Diebstahl § 252 StGB	G	245	0	0	0	0	5	5	12	20	32	16	53	13	13	26	45	65	40	13	3	192	
210040	Räuber. Diebstahl § 252 StGB	M	205	0	0	0	0	3	3	9	17	26	13	42	9	12	21	42	50	37	10	3	163	
210040	Räuber. Diebstahl § 252 StGB	W	40	0	0	0	0	2	2	3	3	6	3	11	4	1	5	3	15	3	3	0	29	
210050	Sonst. Räub. Erpr. § 255 StGB	G	117	0	0	1	8	22	31	24	12	36	5	72	3	6	9	12	13	8	3	0	45	
210050	Sonst. Räub. Erpr. § 255 StGB	M	103	0	0	1	6	19	26	20	9	29	5	60	3	6	9	12	13	6	3	0	43	
210050	Sonst. Räub. Erpr. § 255 StGB	W	14	0	0	0	2	3	5	4	3	7	0	12	0	0	0	0	2	0	0	2		
211000	Raubüberf. a.Geldinst/Postfil.	G	2	0	0	0	0	0	0	0	0	0	0	0	0	1	1	0	0	0	1	0	2	
211000	Raubüberf. a.Geldinst/Postfil.	M	2	0	0	0	0	0	0	0	0	0	0	0	0	1	1	0	0	0	1	0	2	
211100	Raubüberf.auf Geldinst/Banken	G	2	0	0	0	0	0	0	0	0	0	0	0	0	1	1	0	0	0	1	0	2	
211100	Raubüberf.auf Geldinst/Banken	M	2	0	0	0	0	0	0	0	0	0	0	0	0	1	1	0	0	0	1	0	2	
211150	- § 255 StGB	G	2	0	0	0	0	0	0	0	0	0	0	0	0	1	1	0	0	0	1	0	2	
211150	- § 255 StGB	M	2	0	0	0	0	0	0	0	0	0	0	0	0	1	1	0	0	0	1	0	2	
212000	Raub auf sonst. Zahlst./Gesch.	G	15	0	0	0	0	0	0	1	2	3	1	4	0	1	1	3	3	1	3	0	11	
212000	Raub auf sonst. Zahlst./Gesch.	M	15	0	0	0	0	0	0	1	2	3	1	4	0	1	1	3	3	1	3	0	11	
212010	- § 249 StGB	G	3	0	0	0	0	0	0	0	0	0	0	0	0	0	0	1	1	0	1	0	3	
212010	- § 249 StGB	M	3	0	0	0	0	0	0	0	0	0	0	0	0	0	0	1	1	0	1	0	3	
212020	- § 250 StGB	G	7	0	0	0	0	0	0	1	2	3	0	3	0	1	1	1	1	1	0	0	4	
212020	- § 250 StGB	M	7	0	0	0	0	0	0	1	2	3	0	3	0	1	1	1	1	1	0	0	4	
212050	- § 255 StGB	G	1	0	0	0	0	0	0	0	0	0	0	0	0	0	0	0	1	0	0	0	1	
212050	- § 255 StGB	M	1	0	0	0	0	0	0	0	0	0	0	0	0	0	0	0	1	0	0	0	1	
212200	Raubüberfälle auf Tankstellen	G	4	0	0	0	0	0	0	0	0	0	1	1	0	0	0	1	0	0	2	0	3	
212200	Raubüberfälle auf Tankstellen	M	4	0	0	0	0	0	0	0	0	0	1	1	0	0	0	1	0	0	2	0	3	
212220	- § 250 StGB	G	2	0	0	0	0	0	0	0	0	0	1	1	0	0	0	0	0	1	0	1	1	
212220	- § 250 StGB	M	2	0	0	0	0	0	0	0	0	0	1	1	0	0	0	0	0	1	0	1	1	
212250	- § 255 StGB	G	2	0	0	0	0	0	0	0	0	0	0	0	0	0	0	1	0	0	1	0	2	
212250	- § 255 StGB	M	2	0	0	0	0	0	0	0	0	0	0	0	0	0	0	1	0	0	1	0	2	
214000	Räub. Angriff auf Kraftfahrer	G	3	0	0	0	0	0	0	1	1	2	1	3	0	0	0	0	0	0	0	0	0	
214000	Räub. Angriff auf Kraftfahrer	M	3	0	0	0	0	0	0	1	1	2	1	3	0	0	0	0	0	0	0	0	0	
214100	Beraubung von Taxifahrern	G	3	0	0	0	0	0	0	1	1	2	1	3	0	0	0	0	0	0	0	0	0	
214100	Beraubung von Taxifahrern	M	3	0	0	0	0	0	0	1	1	2	1	3	0	0	0	0	0	0	0	0	0	
216000	Handtaschenraub	G	26	0	0	0	0	1	1	0	3	3	2	6	2	2	4	2	6	6	0	2	20	



Schlüsselzahl der Tat	Straftat	SEXS	Tatverdächtige gesamt	Kinder						Jugendliche			Heranwachsende 18 bis unter 21	gesamt Spalten 10,13,14	Erwachsene ab 21 Jahre									
				6	8	10	12	gesamt Spalten 5 - 9	14	16	gesamt Spalten 11 + 12	21			23	gesamt Spalten 16,17	25	30	40	50	60	gesamt Spalten 18 - 23		
				6	8	10	12	14	16	18	11 + 12	23			25	16,17	30	40	50	60	älter	18 - 23		
1	2	3	4	5	6	7	8	9	10	11	12	13	14	15	16	17	18	19	20	21	22	23	24	
216000	Handtaschenraub	M	23	0	0	0	0	1	1	0	3	3	2	6	2	2	4	2	5	6	0	0	17	
216000	Handtaschenraub	W	3	0	0	0	0	0	0	0	0	0	0	0	0	0	0	0	1	0	0	2	3	
216010	- § 249 StGB	G	23	0	0	0	0	1	1	0	3	3	2	6	2	2	4	1	6	5	0	1	17	
216010	- § 249 StGB	M	21	0	0	0	0	1	1	0	3	3	2	6	2	2	4	1	5	5	0	0	15	
216010	- § 249 StGB	W	2	0	0	0	0	0	0	0	0	0	0	0	0	0	0	0	1	0	0	1	2	
216020	- § 250 StGB	G	3	0	0	0	0	0	0	0	0	0	0	0	0	0	0	1	0	1	0	1	3	
216020	- § 250 StGB	M	2	0	0	0	0	0	0	0	0	0	0	0	0	0	0	1	0	1	0	0	2	
216020	- § 250 StGB	W	1	0	0	0	0	0	0	0	0	0	0	0	0	0	0	0	0	0	0	1	1	
217000	Sonst. Raub Straße/Weg/Platz	G	445	0	0	0	5	24	29	60	80	140	63	232	24	36	60	43	60	44	6	0	213	
217000	Sonst. Raub Straße/Weg/Platz	M	428	0	0	0	4	23	27	57	78	135	61	223	23	36	59	43	55	42	6	0	205	
217000	Sonst. Raub Straße/Weg/Platz	W	17	0	0	0	1	1	2	3	2	5	2	9	1	0	1	0	5	2	0	0	8	
217010	- § 249 StGB	G	266	0	0	0	3	20	23	38	44	82	31	136	13	19	32	24	44	26	4	0	130	
217010	- § 249 StGB	M	251	0	0	0	2	19	21	35	43	78	29	128	13	19	32	24	39	24	4	0	123	
217010	- § 249 StGB	W	15	0	0	0	1	1	2	3	1	4	2	8	0	0	0	0	5	2	0	0	7	
217020	- § 250 StGB	G	101	0	0	0	0	1	1	11	27	38	17	56	9	10	19	7	11	8	0	0	45	
217020	- § 250 StGB	M	100	0	0	0	0	1	1	11	26	37	17	55	9	10	19	7	11	8	0	0	45	
217020	- § 250 StGB	W	1	0	0	0	0	0	0	0	1	1	0	1	0	0	0	0	0	0	0	0	0	
217050	- § 255 StGB	G	98	0	0	0	3	5	8	16	15	31	16	55	3	7	10	13	7	11	2	0	43	
217050	- § 255 StGB	M	97	0	0	0	3	5	8	16	15	31	16	55	2	7	9	13	7	11	2	0	42	
217050	- § 255 StGB	W	1	0	0	0	0	0	0	0	0	0	0	0	1	0	1	0	0	0	0	0	1	
218000	Raub zur Erlangung von BtM	G	1	0	0	0	0	0	0	0	0	0	0	0	0	0	0	0	0	0	1	0	1	
218000	Raub zur Erlangung von BtM	M	1	0	0	0	0	0	0	0	0	0	0	0	0	0	0	0	0	0	1	0	1	
218010	- § 249 StGB	G	1	0	0	0	0	0	0	0	0	0	0	0	0	0	0	0	0	0	1	0	1	
218010	- § 249 StGB	M	1	0	0	0	0	0	0	0	0	0	0	0	0	0	0	0	0	0	1	0	1	
219000	Raubüberfälle in Wohnungen	G	69	0	0	0	0	0	0	1	4	5	6	11	6	6	12	10	22	9	4	1	58	
219000	Raubüberfälle in Wohnungen	M	56	0	0	0	0	0	0	0	3	3	3	6	6	6	12	10	17	7	4	0	50	
219000	Raubüberfälle in Wohnungen	W	13	0	0	0	0	0	0	1	1	2	3	5	0	0	0	0	5	2	0	1	8	
219010	- § 249 StGB	G	24	0	0	0	0	0	0	0	1	1	2	3	2	3	5	3	7	2	3	1	21	
219010	- § 249 StGB	M	19	0	0	0	0	0	0	0	0	0	2	2	2	3	5	3	5	1	3	0	17	
219010	- § 249 StGB	W	5	0	0	0	0	0	0	0	1	1	0	1	0	0	0	0	2	1	0	1	4	
219020	- § 250 StGB	G	27	0	0	0	0	0	0	0	2	2	3	5	3	3	6	5	7	4	0	0	22	
219020	- § 250 StGB	M	22	0	0	0	0	0	0	0	2	2	0	2	3	3	6	5	6	3	0	0	20	
219020	- § 250 StGB	W	5	0	0	0	0	0	0	0	0	0	3	3	0	0	0	0	1	1	0	0	2	

Schlüsselzahl der Tat	Straftat	SEXS	Tatverdächtige gesamt	Kinder						Jugendliche			Heranwachsende 18 bis unter 21	gesamt Spalten 10,13,14	Erwachsene ab 21 Jahre									
				6	8	10	12	gesamt Spalten 5 - 9	14	16	gesamt Spalten 11 + 12	21			23	gesamt Spalten 16,17	25	30	40	50	60	gesamt Spalten 18 - 23		
				6	8	10	12	14	16	18	11 + 12	23			25	16,17	30	40	50	60	älter	18 - 23		
1	2	3	4	5	6	7	8	9	10	11	12	13	14	15	16	17	18	19	20	21	22	23	24	
219050	- § 255 StGB	G	18	0	0	0	0	0	0	1	1	2	1	3	1	0	1	2	8	3	1	0	15	
219050	- § 255 StGB	M	15	0	0	0	0	0	0	0	1	1	1	2	1	0	1	2	6	3	1	0	13	
219050	- § 255 StGB	W	3	0	0	0	0	0	0	1	0	1	0	1	0	0	0	0	2	0	0	0	2	
220000	Körperverletzung insgesamt	G	13911	1	35	92	168	343	639	432	499	931	854	2424	650	760	1410	1721	3653	2496	1427	780	11487	
220000	Körperverletzung insgesamt	M	10969	0	32	81	137	253	503	321	383	704	673	1880	538	620	1158	1384	2857	1964	1132	594	9089	
220000	Körperverletzung insgesamt	W	2942	1	3	11	31	90	136	111	116	227	181	544	112	140	252	337	796	532	295	186	2398	
221000	Körperverletz. mit Todesfolge	G	1	0	0	0	0	0	0	0	0	0	0	0	0	0	0	0	1	0	0	0	1	
221000	Körperverletz. mit Todesfolge	M	1	0	0	0	0	0	0	0	0	0	0	0	0	0	0	0	1	0	0	0	1	
221010	Körperv. m. Todesf. § 227 StGB	G	1	0	0	0	0	0	0	0	0	0	0	0	0	0	0	0	1	0	0	0	1	
221010	Körperv. m. Todesf. § 227 StGB	M	1	0	0	0	0	0	0	0	0	0	0	0	0	0	0	0	1	0	0	0	1	
222000	Gefährl./schw. KV/Verstümmel.	G	4609	0	16	51	88	197	352	253	271	524	376	1252	248	274	522	583	1094	653	321	184	3357	
222000	Gefährl./schw. KV/Verstümmel.	M	3717	0	15	43	68	147	273	190	224	414	304	991	217	239	456	475	857	533	258	147	2726	
222000	Gefährl./schw. KV/Verstümmel.	W	892	0	1	8	20	50	79	63	47	110	72	261	31	35	66	108	237	120	63	37	631	
222010	Sonst. TO bei KV § 224 StGB	G	2461	0	12	40	53	114	219	110	86	196	153	568	99	134	233	301	607	390	227	135	1893	
222010	Sonst. TO bei KV § 224 StGB	M	1895	0	12	34	39	88	173	87	70	157	114	444	82	105	187	225	455	308	173	103	1451	
222010	Sonst. TO bei KV § 224 StGB	W	566	0	0	6	14	26	46	23	16	39	39	124	17	29	46	76	152	82	54	32	442	
222020	Sonst. TO bei KV § 226 StGB	G	16	0	0	0	0	1	1	0	1	1	0	2	0	0	0	1	7	2	2	2	14	
222020	Sonst. TO bei KV § 226 StGB	M	12	0	0	0	0	1	1	0	1	1	0	2	0	0	0	1	3	2	2	2	10	
222020	Sonst. TO bei KV § 226 StGB	W	4	0	0	0	0	0	0	0	0	0	0	0	0	0	0	0	4	0	0	0	4	
222100	Gef./schw. KV Straße/Weg/Platz	G	2265	0	4	13	36	92	145	161	196	357	233	735	156	153	309	297	506	274	96	48	1530	
222100	Gef./schw. KV Straße/Weg/Platz	M	1930	0	3	11	30	64	108	119	164	283	200	591	141	146	287	265	423	234	87	43	1339	
222100	Gef./schw. KV Straße/Weg/Platz	W	335	0	1	2	6	28	37	42	32	74	33	144	15	7	22	32	83	40	9	5	191	
222110	- § 224 StGB	G	2261	0	4	13	36	91	144	161	196	357	233	734	156	153	309	297	503	274	96	48	1527	
222110	- § 224 StGB	M	1927	0	3	11	30	64	108	119	164	283	200	591	141	146	287	265	420	234	87	43	1336	
222110	- § 224 StGB	W	334	0	1	2	6	27	36	42	32	74	33	143	15	7	22	32	83	40	9	5	191	
222120	- § 226 StGB	G	5	0	0	0	0	2	2	0	0	0	0	2	0	0	0	0	3	0	0	0	3	
222120	- § 226 StGB	M	4	0	0	0	0	1	1	0	0	0	0	1	0	0	0	0	3	0	0	0	3	
222120	- § 226 StGB	W	1	0	0	0	0	1	1	0	0	0	0	1	0	0	0	0	0	0	0	0	0	
223000	Misshandl. v. Schutzbefohlenen	G	113	0	0	0	0	0	0	0	1	1	1	2	4	4	8	9	41	32	19	2	111	
223000	Misshandl. v. Schutzbefohlenen	M	57	0	0	0	0	0	0	0	0	0	0	0	1	0	1	5	17	19	13	2	57	
223000	Misshandl. v. Schutzbefohlenen	W	56	0	0	0	0	0	0	0	1	1	1	2	3	4	7	4	24	13	6	0	54	
223001	- ab 14 Jahren	G	30	0	0	0	0	0	0	0	1	1	1	2	0	0	0	0	6	13	8	1	28	
223001	- ab 14 Jahren	M	17	0	0	0	0	0	0	0	0	0	0	0	0	0	0	0	3	8	5	1	17	

Schlüsselzahl der Tat	Straftat	SEXS	Tatverdächtige gesamt	Kinder						Jugendliche			Heranwachsende 18 bis unter 21	gesamt Spalten 10,13,14	Erwachsene ab 21 Jahre									
				6	8	10	12	gesamt Spalten 5 - 9	14	16	gesamt Spalten 11 + 12	21			23	gesamt Spalten 16,17	25	30	40	50	60	gesamt Spalten 18 - 23		
				6	8	10	12	14	16	18	11 + 12	23			25	16,17	30	40	50	60	älter	18 - 23		
1	2	3	4	5	6	7	8	9	10	11	12	13	14	15	16	17	18	19	20	21	22	23	24	
223001	- ab 14 Jahren	W	13	0	0	0	0	0	0	0	1	1	1	2	0	0	0	0	3	5	3	0	11	
223100	Misshandlung von Kindern	G	83	0	0	0	0	0	0	0	0	0	0	0	4	4	8	9	35	19	11	1	83	
223100	Misshandlung von Kindern	M	40	0	0	0	0	0	0	0	0	0	0	0	1	0	1	5	14	11	8	1	40	
223100	Misshandlung von Kindern	W	43	0	0	0	0	0	0	0	0	0	0	0	3	4	7	4	21	8	3	0	43	
224000	Vors einfache Körperverletzung	G	9529	1	18	39	80	164	302	194	252	446	511	1259	431	521	952	1213	2668	1852	1050	535	8270	
224000	Vors einfache Körperverletzung	M	7561	0	16	37	69	115	237	142	186	328	396	961	352	421	773	980	2123	1464	848	412	6600	
224000	Vors einfache Körperverletzung	W	1968	1	2	2	11	49	65	52	66	118	115	298	79	100	179	233	545	388	202	123	1670	
225000	Fahrlässige Körperverletzung	G	438	0	1	3	5	3	12	8	6	14	9	35	9	12	21	39	87	90	88	78	403	
225000	Fahrlässige Körperverletzung	M	282	0	1	2	5	2	10	6	2	8	6	24	6	6	12	29	55	59	56	47	258	
225000	Fahrlässige Körperverletzung	W	156	0	0	1	0	1	2	2	4	6	3	11	3	6	9	10	32	31	32	31	145	
230000	Straft. g. d. pers. Freiheit	G	4831	0	1	3	24	99	127	103	143	246	226	599	187	208	395	572	1317	977	614	357	4232	
230000	Straft. g. d. pers. Freiheit	M	4041	0	1	3	22	59	85	77	105	182	182	449	175	176	351	493	1097	840	515	296	3592	
230000	Straft. g. d. pers. Freiheit	W	790	0	0	0	2	40	42	26	38	64	44	150	12	32	44	79	220	137	99	61	640	
231000	Menschenr/Entz Minderj/Kinderh	G	39	0	0	0	0	0	0	0	0	0	0	0	1	0	1	8	15	14	1	0	39	
231000	Menschenr/Entz Minderj/Kinderh	M	17	0	0	0	0	0	0	0	0	0	0	0	1	0	1	1	8	6	1	0	17	
231000	Menschenr/Entz Minderj/Kinderh	W	22	0	0	0	0	0	0	0	0	0	0	0	0	0	0	7	7	8	0	0	22	
231100	Menschenraub	G	2	0	0	0	0	0	0	0	0	0	0	0	0	0	0	2	0	0	0	0	2	
231100	Menschenraub	M	1	0	0	0	0	0	0	0	0	0	0	0	0	0	0	1	0	0	0	0	1	
231100	Menschenraub	W	1	0	0	0	0	0	0	0	0	0	0	0	0	0	0	1	0	0	0	0	1	
231200	Entziehung Minderjähriger	G	37	0	0	0	0	0	0	0	0	0	0	0	1	0	1	6	15	14	1	0	37	
231200	Entziehung Minderjähriger	M	16	0	0	0	0	0	0	0	0	0	0	0	1	0	1	0	8	6	1	0	16	
231200	Entziehung Minderjähriger	W	21	0	0	0	0	0	0	0	0	0	0	0	0	0	0	6	7	8	0	0	21	
231279	sonst. Entziehung Minderj.	G	37	0	0	0	0	0	0	0	0	0	0	0	1	0	1	6	15	14	1	0	37	
231279	sonst. Entziehung Minderj.	M	16	0	0	0	0	0	0	0	0	0	0	0	1	0	1	0	8	6	1	0	16	
231279	sonst. Entziehung Minderj.	W	21	0	0	0	0	0	0	0	0	0	0	0	0	0	0	6	7	8	0	0	21	
232000	Nachst./Freih-ber./Nöt./Bedroh	G	4774	0	1	3	24	99	127	103	142	245	225	597	184	208	392	555	1302	961	610	357	4177	
232000	Nachst./Freih-ber./Nöt./Bedroh	M	4008	0	1	3	22	59	85	77	104	181	181	447	172	176	348	483	1090	832	512	296	3561	
232000	Nachst./Freih-ber./Nöt./Bedroh	W	766	0	0	0	2	40	42	26	38	64	44	150	12	32	44	72	212	129	98	61	616	
232100	Freiheitsberaubung	G	117	0	1	0	0	0	1	2	1	3	10	14	11	7	18	20	28	24	9	4	103	
232100	Freiheitsberaubung	M	95	0	1	0	0	0	1	2	1	3	8	12	10	7	17	18	22	16	7	3	83	
232100	Freiheitsberaubung	W	22	0	0	0	0	0	0	0	0	0	2	2	1	0	1	2	6	8	2	1	20	
232200	Nötigung	G	950	0	0	0	3	17	20	11	26	37	40	97	34	51	85	102	214	173	167	112	853	
232200	Nötigung	M	792	0	0	0	3	12	15	10	18	28	34	77	32	41	73	84	183	145	137	93	715	

Schlüsselzahl der Tat	Straftat	SEXS	Tatverdächtige gesamt	Kinder						Jugendliche			Heranwachsende 18 bis unter 21	gesamt Spalten 10,13,14	Erwachsene ab 21 Jahre									
				6	8	10	12	gesamt Spalten 5 - 9	14	16	gesamt Spalten 11 + 12	21			23	gesamt Spalten 16,17	25	30	40	50	60	gesamt Spalten 18 - 23		
				6	8	10	12	14	16	18	11 + 12	23			25	16,17	30	40	50	60	und älter	18 - 23		
1	2	3	4	5	6	7	8	9	10	11	12	13	14	15	16	17	18	19	20	21	22	23	24	
232200	Nötigung	W	158	0	0	0	0	5	5	1	8	9	6	20	2	10	12	18	31	28	30	19	138	
232201	- im Straßenverkehr	G	400	0	0	0	0	0	0	0	1	1	11	12	12	24	36	48	80	71	87	66	388	
232201	- im Straßenverkehr	M	339	0	0	0	0	0	0	0	0	0	10	10	12	16	28	39	70	63	72	57	329	
232201	- im Straßenverkehr	W	61	0	0	0	0	0	0	0	1	1	1	2	0	8	8	9	10	8	15	9	59	
232279	Sonstige Nötigung	G	552	0	0	0	3	17	20	11	25	36	30	86	22	27	49	54	134	102	80	47	466	
232279	Sonstige Nötigung	M	455	0	0	0	3	12	15	10	18	28	25	68	20	25	45	45	113	82	65	37	387	
232279	Sonstige Nötigung	W	97	0	0	0	0	5	5	1	7	8	5	18	2	2	4	9	21	20	15	10	79	
232300	Bedrohung	G	3474	0	0	3	21	83	107	92	114	206	166	479	134	140	274	393	987	714	395	232	2995	
232300	Bedrohung	M	2931	0	0	3	19	49	71	68	85	153	131	355	127	119	246	346	829	628	334	193	2576	
232300	Bedrohung	W	543	0	0	0	2	34	36	24	29	53	35	124	7	21	28	47	158	86	61	39	419	
232400	Nachstellung § 238 StGB	G	355	0	0	0	0	1	1	1	3	4	14	19	13	15	28	61	105	81	47	14	336	
232400	Nachstellung § 238 StGB	M	296	0	0	0	0	0	0	0	2	2	13	15	11	14	25	52	86	67	40	11	281	
232400	Nachstellung § 238 StGB	W	59	0	0	0	0	1	1	1	1	2	1	4	2	1	3	9	19	14	7	3	55	
232410	Nachstellung § 238 I StGB	G	347	0	0	0	0	1	1	1	3	4	13	18	13	15	28	60	103	79	45	14	329	
232410	Nachstellung § 238 I StGB	M	292	0	0	0	0	0	0	0	2	2	12	14	11	14	25	51	85	67	39	11	278	
232410	Nachstellung § 238 I StGB	W	55	0	0	0	0	1	1	1	1	2	1	4	2	1	3	9	18	12	6	3	51	
232420	Nachstellung § 238 II StGB	G	9	0	0	0	0	0	0	0	0	0	1	1	0	0	0	1	1	4	2	0	8	
232420	Nachstellung § 238 II StGB	M	5	0	0	0	0	0	0	0	0	0	1	1	0	0	0	1	0	2	1	0	4	
232420	Nachstellung § 238 II StGB	W	4	0	0	0	0	0	0	0	0	0	0	0	0	0	0	0	1	2	1	0	4	
232430	Nachstellung § 238 III StGB	G	1	0	0	0	0	0	0	0	0	0	0	0	0	0	0	0	1	0	0	0	1	
232430	Nachstellung § 238 III StGB	M	1	0	0	0	0	0	0	0	0	0	0	0	0	0	0	0	1	0	0	0	1	
232500	Zwangsheirat § 237 StGB	G	5	0	0	0	0	0	0	0	0	0	0	0	0	0	0	0	1	2	2	0	5	
232500	Zwangsheirat § 237 StGB	M	4	0	0	0	0	0	0	0	0	0	0	0	0	0	0	0	0	2	2	0	4	
232500	Zwangsheirat § 237 StGB	W	1	0	0	0	0	0	0	0	0	0	0	0	0	0	0	0	1	0	0	0	1	
233000	Erpresserischer Menschenraub	G	5	0	0	0	0	0	0	0	1	1	1	2	1	0	1	0	1	1	0	0	3	
233000	Erpresserischer Menschenraub	M	5	0	0	0	0	0	0	0	1	1	1	2	1	0	1	0	1	1	0	0	3	
233079	Sonst. erpresser. Menschenraub	G	5	0	0	0	0	0	0	0	1	1	1	2	1	0	1	0	1	1	0	0	3	
233079	Sonst. erpresser. Menschenraub	M	5	0	0	0	0	0	0	0	1	1	1	2	1	0	1	0	1	1	0	0	3	
239000	Menschenh. 232/232a/b/233/233a	G	19	0	0	0	0	0	0	0	0	0	0	0	1	1	2	10	3	1	3	0	19	
239000	Menschenh. 232/232a/b/233/233a	M	17	0	0	0	0	0	0	0	0	0	0	0	1	1	2	10	2	1	2	0	17	
239000	Menschenh. 232/232a/b/233/233a	W	2	0	0	0	0	0	0	0	0	0	0	0	0	0	0	0	1	0	1	0	2	
239100	Menschenhandel 232	G	1	0	0	0	0	0	0	0	0	0	0	0	0	0	0	1	0	0	0	0	1	
239100	Menschenhandel 232	M	1	0	0	0	0	0	0	0	0	0	0	0	0	0	0	1	0	0	0	0	1	

Schlüsselzahl der Tat	Straftat	SEXS	Tatverdächtige gesamt	Kinder						Jugendliche			Heranwachsende 18 bis unter 21	gesamt Spalten 10,13,14	Erwachsene ab 21 Jahre									
				6	8	10	12	gesamt Spalten 5-9	14	16	gesamt Spalten 11+12	21			23	gesamt Spalten 16,17	25	30	40	50	60	gesamt Spalten 18-23		
				6	8	10	12	14	16	18	11+12	23			25	16,17	30	40	50	60	älter	18-23		
1	2	3	4	5	6	7	8	9	10	11	12	13	14	15	16	17	18	19	20	21	22	23	24	
239110	§ 232 (1) 1a,(2),(3),(4) StGB	G	1	0	0	0	0	0	0	0	0	0	0	0	0	0	0	1	0	0	0	0	1	
239110	§ 232 (1) 1a,(2),(3),(4) StGB	M	1	0	0	0	0	0	0	0	0	0	0	0	0	0	0	1	0	0	0	0	1	
239200	Zwangsprostitution § 232a StGB	G	17	0	0	0	0	0	0	0	0	0	0	0	1	1	2	9	3	1	2	0	17	
239200	Zwangsprostitution § 232a StGB	M	15	0	0	0	0	0	0	0	0	0	0	0	1	1	2	9	2	1	1	0	15	
239200	Zwangsprostitution § 232a StGB	W	2	0	0	0	0	0	0	0	0	0	0	0	0	0	0	0	1	0	1	0	2	
239210	232a (1-5) StGB	G	16	0	0	0	0	0	0	0	0	0	0	0	1	1	2	8	3	1	2	0	16	
239210	232a (1-5) StGB	M	14	0	0	0	0	0	0	0	0	0	0	0	1	1	2	8	2	1	1	0	14	
239210	232a (1-5) StGB	W	2	0	0	0	0	0	0	0	0	0	0	0	0	0	0	0	1	0	1	0	2	
239220	232a (6) StGB	G	1	0	0	0	0	0	0	0	0	0	0	0	0	0	0	1	0	0	0	0	1	
239220	232a (6) StGB	M	1	0	0	0	0	0	0	0	0	0	0	0	0	0	0	1	0	0	0	0	1	
239400	Ausb. Arbeitskraft § 233 StGB	G	1	0	0	0	0	0	0	0	0	0	0	0	0	0	0	0	0	0	1	0	1	
239400	Ausb. Arbeitskraft § 233 StGB	M	1	0	0	0	0	0	0	0	0	0	0	0	0	0	0	0	0	0	1	0	1	
239410	§ 233 (1)1,(2),(3),(4),(5)StGB	G	1	0	0	0	0	0	0	0	0	0	0	0	0	0	0	0	0	0	1	0	1	
239410	§ 233 (1)1,(2),(3),(4),(5)StGB	M	1	0	0	0	0	0	0	0	0	0	0	0	0	0	0	0	0	0	1	0	1	
3****	Diebstahl ohne erschwer. Umst.	G	9764	6	14	43	171	430	664	687	507	1194	612	2470	434	410	844	1067	2144	1509	913	817	7294	
3****	Diebstahl ohne erschwer. Umst.	M	6531	2	8	29	103	203	345	329	275	604	393	1342	311	310	621	781	1601	1109	628	449	5189	
3****	Diebstahl ohne erschwer. Umst.	W	3233	4	6	14	68	227	319	358	232	590	219	1128	123	100	223	286	543	400	285	368	2105	
300000	Sonst. Diebs. o. erschw. Umst.	G	1810	1	1	7	37	57	103	92	99	191	130	424	100	81	181	201	436	288	155	125	1386	
300000	Sonst. Diebs. o. erschw. Umst.	M	1352	1	1	6	32	42	82	64	65	129	103	314	80	63	143	151	349	222	106	67	1038	
300000	Sonst. Diebs. o. erschw. Umst.	W	458	0	0	1	5	15	21	28	34	62	27	110	20	18	38	50	87	66	49	58	348	
300010	- §§ 242, 247, 248a StGB	G	1768	1	1	7	37	57	103	89	98	187	129	419	99	80	179	196	428	273	151	122	1349	
300010	- §§ 242, 247, 248a StGB	M	1315	1	1	6	32	42	82	61	65	126	102	310	79	62	141	148	341	208	103	64	1005	
300010	- §§ 242, 247, 248a StGB	W	453	0	0	1	5	15	21	28	33	61	27	109	20	18	38	48	87	65	48	58	344	
300040	- § 248b StGB	G	14	0	0	0	0	0	0	3	2	5	0	5	1	0	1	3	2	3	0	0	9	
300040	- § 248b StGB	M	12	0	0	0	0	0	0	3	0	3	0	3	1	0	1	3	2	3	0	0	9	
300040	- § 248b StGB	W	2	0	0	0	0	0	0	0	2	2	0	2	0	0	0	0	0	0	0	0	0	
300050	- § 248c StGB	G	32	0	0	0	0	0	0	0	0	0	1	1	0	1	1	3	6	14	4	3	31	
300050	- § 248c StGB	M	27	0	0	0	0	0	0	0	0	0	1	1	0	1	1	6	12	3	3	3	26	
300050	- § 248c StGB	W	5	0	0	0	0	0	0	0	0	0	0	0	0	0	0	2	0	2	1	0	5	
3**1**	von Kraftwagen/unbef. Benutzen	G	52	0	0	0	0	1	1	4	3	7	4	12	3	6	9	4	11	14	2	0	40	
3**1**	von Kraftwagen/unbef. Benutzen	M	44	0	0	0	0	1	1	4	3	7	3	11	3	6	9	2	10	10	2	0	33	
3**1**	von Kraftwagen/unbef. Benutzen	W	8	0	0	0	0	0	0	0	0	0	1	1	0	0	0	2	1	4	0	0	7	
300100	Sonst. v. Kfz/unbef. Ben.	G	50	0	0	0	0	1	1	4	3	7	4	12	2	6	8	4	11	13	2	0	38	

Schlüsselzahl der Tat	Straftat	SEXS	Tatverdächtige gesamt	Kinder							Jugendliche			Heranwachsende 18 bis unter 21	gesamt Spalten 10,13,14	Erwachsene ab 21 Jahre									
				6	8	10	12	gesamt Spalten 5 - 9	14	16	gesamt Spalten 11 + 12	21	23			gesamt Spalten 16,17	25	30	40	50	60	gesamt Spalten 18 - 23			
				6	8	10	12	14	16	18	11 + 12	23	25			16,17	30	40	50	60	älter	18 - 23			
1	2	3	4	5	6	7	8	9	10	11	12	13	14	15	16	17	18	19	20	21	22	23	24		
300100	Sonst. v. Kfz/unbef. Ben.	M	42	0	0	0	0	1	1	4	3	7	3	11	2	6	8	2	10	9	2	0	31		
300100	Sonst. v. Kfz/unbef. Ben.	W	8	0	0	0	0	0	0	0	0	0	1	1	0	0	0	2	1	4	0	0	7		
300110	- §§ 242, 247 StGB	G	37	0	0	0	0	1	1	4	2	6	4	11	2	2	4	2	11	8	1	0	26		
300110	- §§ 242, 247 StGB	M	31	0	0	0	0	1	1	4	2	6	3	10	2	2	4	0	10	6	1	0	21		
300110	- §§ 242, 247 StGB	W	6	0	0	0	0	0	0	0	0	0	1	1	0	0	0	2	1	2	0	0	5		
300140	- § 248b StGB	G	14	0	0	0	0	0	0	0	1	1	0	1	0	4	4	2	0	6	1	0	13		
300140	- § 248b StGB	M	12	0	0	0	0	0	0	0	1	1	0	1	0	4	4	2	0	4	1	0	11		
300140	- § 248b StGB	W	2	0	0	0	0	0	0	0	0	0	0	0	0	0	0	0	0	2	0	0	2		
3**2**	von Moped/Krad/unbef. Benutzen	G	13	0	0	0	0	0	0	5	6	11	1	12	0	0	0	1	0	0	0	0	1		
3**2**	von Moped/Krad/unbef. Benutzen	M	13	0	0	0	0	0	0	5	6	11	1	12	0	0	0	1	0	0	0	0	1		
300200	Sonst. v. Mop/Krad/unbef. Ben.	G	13	0	0	0	0	0	0	5	6	11	1	12	0	0	0	1	0	0	0	0	1		
300200	Sonst. v. Mop/Krad/unbef. Ben.	M	13	0	0	0	0	0	0	5	6	11	1	12	0	0	0	1	0	0	0	0	1		
300210	- §§ 242, 247 StGB	G	11	0	0	0	0	0	0	4	5	9	1	10	0	0	0	1	0	0	0	0	1		
300210	- §§ 242, 247 StGB	M	11	0	0	0	0	0	0	4	5	9	1	10	0	0	0	1	0	0	0	0	1		
300240	- § 248b StGB	G	2	0	0	0	0	0	0	1	1	2	0	2	0	0	0	0	0	0	0	0	0		
300240	- § 248b StGB	M	2	0	0	0	0	0	0	1	1	2	0	2	0	0	0	0	0	0	0	0	0		
3**3**	von Fahrrad/unbefugt. Benutzen	G	182	0	1	0	3	4	8	14	16	30	12	50	8	11	19	22	43	30	11	7	132		
3**3**	von Fahrrad/unbefugt. Benutzen	M	167	0	1	0	3	4	8	12	14	26	11	45	8	11	19	19	40	28	10	6	122		
3**3**	von Fahrrad/unbefugt. Benutzen	W	15	0	0	0	0	0	0	2	2	4	1	5	0	0	0	3	3	2	1	1	10		
300300	Sonst. v. Fahr./unbefugt. Ben.	G	171	0	1	0	3	4	8	14	14	28	10	46	7	10	17	21	42	27	11	7	125		
300300	Sonst. v. Fahr./unbefugt. Ben.	M	156	0	1	0	3	4	8	12	12	24	9	41	7	10	17	18	39	25	10	6	115		
300300	Sonst. v. Fahr./unbefugt. Ben.	W	15	0	0	0	0	0	0	2	2	4	1	5	0	0	0	3	3	2	1	1	10		
300310	- §§ 242, 247, 248a StGB	G	160	0	1	0	3	1	5	13	11	24	9	38	7	10	17	21	40	26	11	7	122		
300310	- §§ 242, 247, 248a StGB	M	145	0	1	0	3	1	5	11	9	20	8	33	7	10	17	18	37	24	10	6	112		
300310	- §§ 242, 247, 248a StGB	W	15	0	0	0	0	0	0	2	2	4	1	5	0	0	0	3	3	2	1	1	10		
300340	- § 248b StGB	G	14	0	0	0	0	3	3	2	3	5	1	9	0	0	0	0	2	1	2	0	5		
300340	- § 248b StGB	M	14	0	0	0	0	3	3	2	3	5	1	9	0	0	0	0	2	1	2	0	5		
3**5**	von unbaren Zahlungsmitteln 3**5	G	129	0	0	0	1	4	5	6	10	16	12	33	14	8	22	15	24	27	6	2	96		
3**5**	von unbaren Zahlungsmitteln 3**5	M	94	0	0	0	1	1	2	1	7	8	9	19	9	7	16	15	17	21	5	1	75		
3**5**	von unbaren Zahlungsmitteln 3**5	W	35	0	0	0	0	3	3	5	3	8	3	14	5	1	6	0	7	6	1	1	21		
300500	von unbaren Zahlungsmitteln	G	40	0	0	0	0	0	0	0	2	2	3	5	5	2	7	3	8	10	5	2	35		
300500	von unbaren Zahlungsmitteln	M	34	0	0	0	0	0	0	0	2	2	3	5	3	2	5	3	6	9	5	1	29		
300500	von unbaren Zahlungsmitteln	W	6	0	0	0	0	0	0	0	0	0	0	0	2	0	2	0	2	1	0	1	6		

Schlüsselzahl der Tat	Straftat	SEU S	Tatverdächtige gesamt	Kinder						Jugendliche			Heranwachsende 18 bis unter 21	gesamt Spalten 10,13,14	Erwachsene ab 21 Jahre									
				6	8	10	12	gesamt Spalten 5 - 9	14	16	gesamt Spalten 11 + 12	21			23	gesamt Spalten 16,17	25	30	40	50	60	gesamt Spalten 18 - 23		
				6	8	10	12	14	16	18	11 + 12	23			25	16,17	30	40	50	60	älter	18 - 23		
1	2	3	4	5	6	7	8	9	10	11	12	13	14	15	16	17	18	19	20	21	22	23	24	
3**7**	von/aus Automat 3**7	G	4	0	0	2	1	0	3	0	0	0	1	4	0	0	0	0	0	0	0	0	0	
3**7**	von/aus Automat 3**7	M	4	0	0	2	1	0	3	0	0	0	1	4	0	0	0	0	0	0	0	0	0	
300700	von/aus Automat	G	1	0	0	0	0	0	0	0	0	0	1	1	0	0	0	0	0	0	0	0	0	
300700	von/aus Automat	M	1	0	0	0	0	0	0	0	0	0	1	1	0	0	0	0	0	0	0	0	0	
3**8**	v Antiquit/Kunstgeg-st pp 3**8	G	1	0	0	0	0	0	0	0	0	0	0	0	0	0	0	0	0	1	0	0	1	
3**8**	v Antiquit/Kunstgeg-st pp 3**8	M	1	0	0	0	0	0	0	0	0	0	0	0	0	0	0	0	0	1	0	0	1	
300800	v. Antiquit/Kunst-/sagr Geg-st	G	1	0	0	0	0	0	0	0	0	0	0	0	0	0	0	0	0	1	0	0	1	
300800	v. Antiquit/Kunst-/sagr Geg-st	M	1	0	0	0	0	0	0	0	0	0	0	0	0	0	0	0	0	1	0	0	1	
305***	In/aus Bank/Spark/Postfil 305*	G	10	0	0	0	0	0	0	0	0	0	0	0	2	0	2	5	0	1	2	0	10	
305***	In/aus Bank/Spark/Postfil 305*	M	8	0	0	0	0	0	0	0	0	0	0	0	1	0	1	5	0	1	1	0	8	
305***	In/aus Bank/Spark/Postfil 305*	W	2	0	0	0	0	0	0	0	0	0	0	0	1	0	1	0	0	0	1	0	2	
305000	Sonst D. in/aus Bank/Spark. pp	G	8	0	0	0	0	0	0	0	0	0	0	0	1	0	1	5	0	0	2	0	8	
305000	Sonst D. in/aus Bank/Spark. pp	M	7	0	0	0	0	0	0	0	0	0	0	0	1	0	1	5	0	0	1	0	7	
305000	Sonst D. in/aus Bank/Spark. pp	W	1	0	0	0	0	0	0	0	0	0	0	0	0	0	0	0	0	0	1	0	1	
305500	- von unbaren Zahlungsmitteln	G	2	0	0	0	0	0	0	0	0	0	0	0	1	0	1	0	0	1	0	0	2	
305500	- von unbaren Zahlungsmitteln	M	1	0	0	0	0	0	0	0	0	0	0	0	0	0	0	0	0	1	0	0	1	
305500	- von unbaren Zahlungsmitteln	W	1	0	0	0	0	0	0	0	0	0	0	0	1	0	1	0	0	0	0	0	1	
310***	D. in/aus Büroräumen pp. 310*	G	111	0	0	2	1	3	6	2	2	4	11	21	10	3	13	9	29	23	12	4	90	
310***	D. in/aus Büroräumen pp. 310*	M	90	0	0	2	1	3	6	2	2	4	9	19	8	3	11	6	25	17	8	4	71	
310***	D. in/aus Büroräumen pp. 310*	W	21	0	0	0	0	0	0	0	0	0	2	2	2	0	2	3	4	6	4	0	19	
310000	Sonst D. in/aus Büroräumen pp.	G	106	0	0	0	0	3	3	2	2	4	11	18	9	3	12	8	29	23	12	4	88	
310000	Sonst D. in/aus Büroräumen pp.	M	85	0	0	0	0	3	3	2	2	4	9	16	7	3	10	5	25	17	8	4	69	
310000	Sonst D. in/aus Büroräumen pp.	W	21	0	0	0	0	0	0	0	0	0	2	2	2	0	2	3	4	6	4	0	19	
310100	- von Kraftwagen	G	1	0	0	0	0	0	0	0	0	0	0	0	1	0	1	0	0	0	0	0	1	
310100	- von Kraftwagen	M	1	0	0	0	0	0	0	0	0	0	0	0	1	0	1	0	0	0	0	0	1	
310500	- von unbaren Zahlungsmitteln	G	1	0	0	0	0	0	0	0	0	0	0	0	0	0	0	1	0	0	0	0	1	
310500	- von unbaren Zahlungsmitteln	M	1	0	0	0	0	0	0	0	0	0	0	0	0	0	0	1	0	0	0	0	1	
310700	- von/aus Automaten	G	3	0	0	2	1	0	3	0	0	0	0	3	0	0	0	0	0	0	0	0	0	
310700	- von/aus Automaten	M	3	0	0	2	1	0	3	0	0	0	0	3	0	0	0	0	0	0	0	0	0	
315***	D. in/aus Gastst/Hot pp 315*	G	55	0	0	0	0	0	0	1	0	1	2	3	5	7	12	9	14	10	6	1	52	
315***	D. in/aus Gastst/Hot pp 315*	M	41	0	0	0	0	0	0	1	0	1	1	2	2	7	9	8	9	8	5	0	39	
315***	D. in/aus Gastst/Hot pp 315*	W	14	0	0	0	0	0	0	0	0	0	1	1	3	0	3	1	5	2	1	1	13	
315000	Sonst. D. in/aus Gastst/Hot pp	G	47	0	0	0	0	0	0	0	0	0	1	1	5	6	11	9	11	8	6	1	46	

Schlüsselzahl der Tat	Straftat	SEXS	Tatverdächtige gesamt	Kinder						Jugendliche			Heranwachsende 18 bis unter 21	gesamt Spalten 10,13,14	Erwachsene ab 21 Jahre									
				6	8	10	12	gesamt Spalten 5 - 9	14	16	gesamt Spalten 11 + 12	21			23	gesamt Spalten 16,17	25	30	40	50	60	gesamt Spalten 18 - 23		
				6	8	10	12	14	16	18	11 + 12	23			25	16,17	30	40	50	60	älter	18 - 23		
1	2	3	4	5	6	7	8	9	10	11	12	13	14	15	16	17	18	19	20	21	22	23	24	
315000	Sonst. D. in/aus Gastst/Hot pp	M	35	0	0	0	0	0	0	0	0	0	1	1	2	6	8	8	7	6	5	0	34	
315000	Sonst. D. in/aus Gastst/Hot pp	W	12	0	0	0	0	0	0	0	0	0	0	0	3	0	3	1	4	2	1	1	12	
315500	- von unbaren Zahlungsmitteln	G	8	0	0	0	0	0	0	1	0	1	1	2	0	1	1	0	3	2	0	0	6	
315500	- von unbaren Zahlungsmitteln	M	6	0	0	0	0	0	0	1	0	1	0	1	0	1	1	0	2	2	0	0	5	
315500	- von unbaren Zahlungsmitteln	W	2	0	0	0	0	0	0	0	0	0	1	1	0	0	0	0	1	0	0	0	1	
325***	D. in/aus Warenhäusern pp 325*	G	7374	5	11	33	130	376	555	574	368	942	411	1908	290	278	568	794	1591	1132	705	676	5466	
325***	D. in/aus Warenhäusern pp 325*	M	4713	1	5	21	67	159	253	245	167	412	235	900	197	203	400	568	1156	832	488	369	3813	
325***	D. in/aus Warenhäusern pp 325*	W	2661	4	6	12	63	217	302	329	201	530	176	1008	93	75	168	226	435	300	217	307	1653	
325000	Sonst D in/aus Warenhäusern pp	G	466	0	0	3	9	41	53	59	40	99	31	183	11	10	21	23	109	56	40	34	283	
325000	Sonst D in/aus Warenhäusern pp	M	280	0	0	3	8	18	29	24	15	39	17	85	8	5	13	18	79	40	25	20	195	
325000	Sonst D in/aus Warenhäusern pp	W	186	0	0	0	1	23	24	35	25	60	14	98	3	5	8	5	30	16	15	14	88	
325500	- von unbaren Zahlungsmitteln	G	25	0	0	0	1	2	3	3	1	4	1	8	2	0	2	4	5	6	0	0	17	
325500	- von unbaren Zahlungsmitteln	M	13	0	0	0	1	0	1	0	1	1	0	2	0	0	0	4	3	4	0	0	11	
325500	- von unbaren Zahlungsmitteln	W	12	0	0	0	0	2	2	3	0	3	1	6	2	0	2	0	2	2	0	0	6	
326***	Ladendiebstahl 326*	G	7039	5	11	30	120	340	506	525	333	858	381	1745	280	269	549	776	1537	1102	682	648	5294	
326***	Ladendiebstahl 326*	M	4536	1	5	18	58	143	225	226	153	379	219	823	192	198	390	555	1124	816	475	353	3713	
326***	Ladendiebstahl 326*	W	2503	4	6	12	62	197	281	299	180	479	162	922	88	71	159	221	413	286	207	295	1581	
326000	Sonstiger Ladendiebstahl	G	7036	5	11	30	120	340	506	525	333	858	379	1743	280	268	548	776	1537	1102	682	648	5293	
326000	Sonstiger Ladendiebstahl	M	4533	1	5	18	58	143	225	226	153	379	217	821	192	197	389	555	1124	816	475	353	3712	
326000	Sonstiger Ladendiebstahl	W	2503	4	6	12	62	197	281	299	180	479	162	922	88	71	159	221	413	286	207	295	1581	
326300	- von Fahrrädern	G	6	0	0	0	0	0	0	0	0	0	2	2	0	1	1	0	0	3	0	0	4	
326300	- von Fahrrädern	M	6	0	0	0	0	0	0	0	0	0	2	2	0	1	1	0	0	3	0	0	4	
335***	Diebst. in/aus Wohnungen 335*	G	266	0	0	2	1	3	6	9	13	22	22	50	10	17	27	44	67	40	30	8	216	
335***	Diebst. in/aus Wohnungen 335*	M	170	0	0	1	1	1	3	4	8	12	12	27	7	14	21	35	43	24	15	5	143	
335***	Diebst. in/aus Wohnungen 335*	W	96	0	0	1	0	2	3	5	5	10	10	23	3	3	6	9	24	16	15	3	73	
335000	Sonst Diebst. in/aus Wohnungen	G	254	0	0	2	1	3	6	7	10	17	21	44	10	16	26	43	66	38	29	8	210	
335000	Sonst Diebst. in/aus Wohnungen	M	163	0	0	1	1	1	3	4	7	11	11	25	7	13	20	34	42	22	15	5	138	
335000	Sonst Diebst. in/aus Wohnungen	W	91	0	0	1	0	2	3	3	3	6	10	19	3	3	6	9	24	16	14	3	72	
335500	- von unbaren Zahlungsmitteln	G	13	0	0	0	0	0	0	2	3	5	1	6	0	1	1	2	1	2	1	0	7	
335500	- von unbaren Zahlungsmitteln	M	8	0	0	0	0	0	0	0	1	1	1	2	0	1	1	2	1	2	0	0	6	
335500	- von unbaren Zahlungsmitteln	W	5	0	0	0	0	0	0	2	2	4	0	4	0	0	0	0	0	0	1	0	1	
340***	D. in/a. Boden-/Keller pp 340*	G	10	0	0	0	0	0	0	0	2	2	0	2	1	0	1	2	1	2	1	1	8	
340***	D. in/a. Boden-/Keller pp 340*	M	9	0	0	0	0	0	0	0	2	2	0	2	1	0	1	2	1	2	0	1	7	



Schlüsselzahl der Tat	Straftat	SEXS	Tatverdächtige gesamt	Kinder						Jugendliche			Heranwachsende 18 bis unter 21	gesamt Spalten 10,13,14	Erwachsene ab 21 Jahre									
				6	8	10	12	gesamt Spalten 5 - 9	14	16	gesamt Spalten 11 + 12	21			23	gesamt Spalten 16,17	25	30	40	50	60	gesamt Spalten 18 - 23		
				6	8	10	12	14	16	18	11 + 12	23			25	16,17	30	40	50	60	älter	18 - 23		
1	2	3	4	5	6	7	8	9	10	11	12	13	14	15	16	17	18	19	20	21	22	23	24	
340***	D. in/a. Boden-/Keller pp 340*	W	1	0	0	0	0	0	0	0	0	0	0	0	0	0	0	0	0	0	1	0	1	
340000	Sonst D in/a. Boden-/Keller pp	G	4	0	0	0	0	0	0	0	0	0	0	0	0	0	0	1	0	1	1	1	4	
340000	Sonst D in/a. Boden-/Keller pp	M	3	0	0	0	0	0	0	0	0	0	0	0	0	0	0	1	0	1	0	1	3	
340000	Sonst D in/a. Boden-/Keller pp	W	1	0	0	0	0	0	0	0	0	0	0	0	0	0	0	0	0	0	1	0	1	
340300	- von Fahrrädern	G	6	0	0	0	0	0	0	0	2	2	0	2	1	0	1	1	1	1	0	0	4	
340300	- von Fahrrädern	M	6	0	0	0	0	0	0	0	2	2	0	2	1	0	1	1	1	1	0	0	4	
345***	D. in/a. Roh-/Neubau pp 345*	G	63	0	0	0	0	0	0	1	6	7	4	11	2	3	5	7	20	14	5	1	52	
345***	D. in/a. Roh-/Neubau pp 345*	M	53	0	0	0	0	0	0	0	4	4	0	4	2	1	3	7	20	14	4	1	49	
345***	D. in/a. Roh-/Neubau pp 345*	W	10	0	0	0	0	0	0	1	2	3	4	7	0	2	2	0	0	0	1	0	3	
345000	Sonst. D. in/a. Roh-/Neubau pp	G	62	0	0	0	0	0	0	1	6	7	4	11	2	3	5	7	20	13	5	1	51	
345000	Sonst. D. in/a. Roh-/Neubau pp	M	52	0	0	0	0	0	0	0	4	4	0	4	2	1	3	7	20	13	4	1	48	
345000	Sonst. D. in/a. Roh-/Neubau pp	W	10	0	0	0	0	0	0	1	2	3	4	7	0	2	2	0	0	0	1	0	3	
345100	- von Kraftwagen	G	1	0	0	0	0	0	0	0	0	0	0	0	0	0	0	0	0	1	0	0	1	
345100	- von Kraftwagen	M	1	0	0	0	0	0	0	0	0	0	0	0	0	0	0	0	0	1	0	0	1	
350***	Diebstahl an/aus Kfz 350*	G	169	0	2	0	0	2	4	4	5	9	22	35	11	14	25	18	48	32	8	3	134	
350***	Diebstahl an/aus Kfz 350*	M	160	0	2	0	0	2	4	4	5	9	20	33	11	14	25	18	44	29	8	3	127	
350***	Diebstahl an/aus Kfz 350*	W	9	0	0	0	0	0	0	0	0	0	2	2	0	0	0	0	4	3	0	0	7	
350000	Sonstiger Diebstahl an/aus Kfz	G	165	0	2	0	0	2	4	4	5	9	22	35	11	13	24	17	47	31	8	3	130	
350000	Sonstiger Diebstahl an/aus Kfz	M	157	0	2	0	0	2	4	4	5	9	20	33	11	13	24	17	43	29	8	3	124	
350000	Sonstiger Diebstahl an/aus Kfz	W	8	0	0	0	0	0	0	0	0	0	2	2	0	0	0	0	4	2	0	0	6	
350500	- von unbaren Zahlungsmitteln	G	5	0	0	0	0	0	0	0	0	0	0	0	0	1	1	1	2	1	0	0	5	
350500	- von unbaren Zahlungsmitteln	M	4	0	0	0	0	0	0	0	0	0	0	0	0	1	1	1	2	0	0	0	4	
350500	- von unbaren Zahlungsmitteln	W	1	0	0	0	0	0	0	0	0	0	0	0	0	0	0	0	0	1	0	0	1	
390000	Taschendiebst. sonst. Gut	G	146	0	0	0	0	1	1	5	8	13	6	20	12	17	29	18	36	33	8	2	126	
390000	Taschendiebst. sonst. Gut	M	107	0	0	0	0	1	1	3	6	9	5	15	10	15	25	16	24	22	4	1	92	
390000	Taschendiebst. sonst. Gut	W	39	0	0	0	0	0	0	2	2	4	1	5	2	2	4	2	12	11	4	1	34	
390500	Td. v. unbaren Zahlungsmitteln	G	37	0	0	0	0	2	2	0	4	4	6	12	6	3	9	4	6	6	0	0	25	
390500	Td. v. unbaren Zahlungsmitteln	M	28	0	0	0	0	1	1	0	3	3	5	9	6	2	8	4	4	3	0	0	19	
390500	Td. v. unbaren Zahlungsmitteln	W	9	0	0	0	0	1	1	0	1	1	1	3	0	1	1	0	2	3	0	0	6	
391010	Diebst. v. Sportschiff/Boot	G	2	0	0	0	0	0	0	0	0	0	0	0	0	0	0	1	1	0	0	0	2	
391010	Diebst. v. Sportschiff/Boot	M	2	0	0	0	0	0	0	0	0	0	0	0	0	0	0	1	1	0	0	0	2	
392010	Diebst. v. Außenbordmotoren	G	1	0	0	0	0	0	0	0	0	0	0	0	0	0	0	0	0	1	0	0	1	
392010	Diebst. v. Außenbordmotoren	M	1	0	0	0	0	0	0	0	0	0	0	0	0	0	0	0	0	1	0	0	1	

Schlüsselzahl der Tat	Straftat	SEXS	Tatverdächtige gesamt	Kinder						Jugendliche			Heranwachsende 18 bis unter 21	gesamt Spalten 10,13,14	Erwachsene ab 21 Jahre									
				6	8	10	12	gesamt Spalten 5 - 9	14	16	gesamt Spalten 11 + 12	21			23	gesamt Spalten 16,17	25	30	40	50	60	gesamt Spalten 18 - 23		
				6	8	10	12	14	16	18	11 + 12	23			25	16,17	30	40	50	60	und älter	18 - 23		
1	2	3	4	5	6	7	8	9	10	11	12	13	14	15	16	17	18	19	20	21	22	23	24	
4****	Diebstahl unter erschw. Umst.	G	1637	1	1	5	5	31	43	96	132	228	134	405	95	70	165	220	440	284	95	28	1232	
4****	Diebstahl unter erschw. Umst.	M	1462	1	1	5	1	18	26	77	111	188	117	331	84	68	152	210	403	261	80	25	1131	
4****	Diebstahl unter erschw. Umst.	W	175	0	0	0	4	13	17	19	21	40	17	74	11	2	13	10	37	23	15	3	101	
400000	Sonstiger schwerer Diebstahl	G	356	0	0	1	1	9	11	18	30	48	41	100	20	10	30	39	102	61	17	7	256	
400000	Sonstiger schwerer Diebstahl	M	318	0	0	1	0	4	5	14	27	41	38	84	17	9	26	38	93	58	14	5	234	
400000	Sonstiger schwerer Diebstahl	W	38	0	0	0	1	5	6	4	3	7	3	16	3	1	4	1	9	3	3	2	22	
400010	- § 243 StGB	G	278	0	0	1	1	8	10	15	22	37	30	77	12	6	18	27	84	50	16	6	201	
400010	- § 243 StGB	M	249	0	0	1	0	4	5	12	20	32	28	65	10	5	15	26	79	47	13	4	184	
400010	- § 243 StGB	W	29	0	0	0	1	4	5	3	2	5	2	12	2	1	3	1	5	3	3	2	17	
400020	- § 244 (1) 1+2, 244a StGB	G	84	0	0	0	0	1	1	3	10	13	12	26	8	4	12	12	19	13	1	1	58	
400020	- § 244 (1) 1+2, 244a StGB	M	74	0	0	0	0	0	0	2	8	10	11	21	7	4	11	12	15	13	1	1	53	
400020	- § 244 (1) 1+2, 244a StGB	W	10	0	0	0	0	1	1	1	2	3	1	5	1	0	1	0	4	0	0	0	5	
4**1**	Von Kraftwagen 4**1	G	80	0	0	2	0	1	3	2	6	8	8	19	7	1	8	15	25	10	3	0	61	
4**1**	Von Kraftwagen 4**1	M	78	0	0	2	0	1	3	0	6	6	8	17	7	1	8	15	25	10	3	0	61	
4**1**	Von Kraftwagen 4**1	W	2	0	0	0	0	0	0	2	0	2	0	2	0	0	0	0	0	0	0	0	0	
400100	Von Kraftwagen 4001	G	74	0	0	0	0	0	0	2	6	8	8	16	7	1	8	15	23	10	2	0	58	
400100	Von Kraftwagen 4001	M	72	0	0	0	0	0	0	0	6	6	8	14	7	1	8	15	23	10	2	0	58	
400100	Von Kraftwagen 4001	W	2	0	0	0	0	0	0	2	0	2	0	2	0	0	0	0	0	0	0	0	0	
400110	- § 243 StGB	G	65	0	0	0	0	0	0	2	6	8	8	16	5	1	6	13	20	9	1	0	49	
400110	- § 243 StGB	M	63	0	0	0	0	0	0	0	6	6	8	14	5	1	6	13	20	9	1	0	49	
400110	- § 243 StGB	W	2	0	0	0	0	0	0	2	0	2	0	2	0	0	0	0	0	0	0	0	0	
400120	- § 244 (1) 1+2, 244a StGB	G	10	0	0	0	0	0	0	0	0	0	0	0	2	0	2	2	4	1	1	0	10	
400120	- § 244 (1) 1+2, 244a StGB	M	10	0	0	0	0	0	0	0	0	0	0	0	2	0	2	2	4	1	1	0	10	
4**2**	Von Moped/Krad 4**2	G	36	0	0	0	0	3	3	9	4	13	6	22	0	1	1	2	5	3	3	0	14	
4**2**	Von Moped/Krad 4**2	M	36	0	0	0	0	3	3	9	4	13	6	22	0	1	1	2	5	3	3	0	14	
400200	Von Moped/Krad 4002	G	36	0	0	0	0	3	3	9	4	13	6	22	0	1	1	2	5	3	3	0	14	
400200	Von Moped/Krad 4002	M	36	0	0	0	0	3	3	9	4	13	6	22	0	1	1	2	5	3	3	0	14	
400210	- § 243 StGB	G	36	0	0	0	0	3	3	9	4	13	6	22	0	1	1	2	5	3	3	0	14	
400210	- § 243 StGB	M	36	0	0	0	0	3	3	9	4	13	6	22	0	1	1	2	5	3	3	0	14	
4**3**	Von Fahrrad 4**3	G	348	0	1	0	1	2	4	19	43	62	30	96	21	13	34	42	94	56	17	9	252	
4**3**	Von Fahrrad 4**3	M	333	0	1	0	1	2	4	19	40	59	28	91	20	13	33	41	90	53	16	9	242	
4**3**	Von Fahrrad 4**3	W	15	0	0	0	0	0	0	0	3	3	2	5	1	0	1	1	4	3	1	0	10	
400300	Von Fahrrad 4003	G	338	0	1	0	1	1	3	19	43	62	27	92	21	13	34	41	91	55	16	9	246	

Schlüsselzahl der Tat	Straftat	SEXS	Tatverdächtige gesamt	Kinder						Jugendliche			Heranwachsende 18 bis unter 21	gesamt Spalten 10,13,14	Erwachsene ab 21 Jahre								
				6	8	10	12	gesamt Spalten 5-9	14	16	gesamt Spalten 11+12	21			23	gesamt Spalten 16,17	25	30	40	50	60	gesamt Spalten 18-23	
				6	8	10	12	14	16	18	11+12	23			25	16,17	30	40	50	60	und älter	18-23	
1	2	3	4	5	6	7	8	9	10	11	12	13	14	15	16	17	18	19	20	21	22	23	24
400300	Von Fahrrad 4003	M	323	0	1	0	1	1	3	19	40	59	25	87	20	13	33	40	87	52	15	9	236
400300	Von Fahrrad 4003	W	15	0	0	0	0	0	0	0	3	3	2	5	1	0	1	1	4	3	1	0	10
400310	- § 243 StGB	G	327	0	1	0	1	1	3	19	43	62	23	88	19	12	31	41	87	55	16	9	239
400310	- § 243 StGB	M	313	0	1	0	1	1	3	19	40	59	21	83	19	12	31	40	83	52	15	9	230
400310	- § 243 StGB	W	14	0	0	0	0	0	0	0	3	3	2	5	0	0	0	1	4	3	1	0	9
400320	- § 244 (1) 1+2, 244a StGB	G	13	0	0	0	0	0	0	0	0	0	4	4	3	1	4	1	4	0	0	0	9
400320	- § 244 (1) 1+2, 244a StGB	M	12	0	0	0	0	0	0	0	0	0	4	4	2	1	3	1	4	0	0	0	8
400320	- § 244 (1) 1+2, 244a StGB	W	1	0	0	0	0	0	0	0	0	0	0	0	1	0	1	0	0	0	0	0	1
4**4**	Von Schusswaffe 4**4	G	3	0	0	0	0	0	0	0	0	0	0	0	1	0	1	2	0	0	0	0	3
4**4**	Von Schusswaffe 4**4	M	3	0	0	0	0	0	0	0	0	0	0	0	1	0	1	2	0	0	0	0	3
4**5**	v. unbaren Zahlungsmitt. 4**5	G	31	0	0	0	0	0	0	0	1	1	1	2	1	1	2	6	10	6	4	1	29
4**5**	v. unbaren Zahlungsmitt. 4**5	M	27	0	0	0	0	0	0	0	1	1	0	1	1	1	2	6	9	6	3	0	26
4**5**	v. unbaren Zahlungsmitt. 4**5	W	4	0	0	0	0	0	0	0	0	0	1	1	0	0	0	0	1	0	1	1	3
400500	v. unbaren Zahlungsmitt. 4005	G	2	0	0	0	0	0	0	0	0	0	0	0	0	0	0	1	1	0	0	0	2
400500	v. unbaren Zahlungsmitt. 4005	M	2	0	0	0	0	0	0	0	0	0	0	0	0	0	0	1	1	0	0	0	2
400510	- § 243 StGB	G	2	0	0	0	0	0	0	0	0	0	0	0	0	0	0	1	1	0	0	0	2
400510	- § 243 StGB	M	2	0	0	0	0	0	0	0	0	0	0	0	0	0	0	1	1	0	0	0	2
4**7**	Von/aus Automat 4**7	G	31	0	0	0	0	2	2	3	1	4	1	7	0	1	1	6	8	7	1	1	24
4**7**	Von/aus Automat 4**7	M	30	0	0	0	0	2	2	3	1	4	1	7	0	1	1	6	7	7	1	1	23
4**7**	Von/aus Automat 4**7	W	1	0	0	0	0	0	0	0	0	0	0	0	0	0	0	0	1	0	0	0	1
8	Von/aus Automat 4007	G	26	0	0	0	0	2	2	3	1	4	0	6	0	1	1	5	7	5	1	1	20
400700	Von/aus Automat 4007	M	25	0	0	0	0	2	2	3	1	4	0	6	0	1	1	5	6	5	1	1	19
400700	Von/aus Automat 4007	W	1	0	0	0	0	0	0	0	0	0	0	0	0	0	0	0	1	0	0	0	1
400710	- § 243 StGB	G	20	0	0	0	0	2	2	2	0	2	0	4	0	1	1	3	6	4	1	1	16
400710	- § 243 StGB	M	19	0	0	0	0	2	2	2	0	2	0	4	0	1	1	3	5	4	1	1	15
400710	- § 243 StGB	W	1	0	0	0	0	0	0	0	0	0	0	0	0	0	0	0	1	0	0	0	1
400720	- § 244 (1) 1+2, 244a StGB	G	8	0	0	0	0	0	0	1	1	2	0	2	0	0	0	2	2	2	0	0	6
400720	- § 244 (1) 1+2, 244a StGB	M	8	0	0	0	0	0	0	1	1	2	0	2	0	0	0	2	2	2	0	0	6
4**8**	V Antiquit/Kunstgeg-st pp 4**8	G	3	0	0	0	0	0	0	0	0	0	0	0	2	0	2	1	0	0	0	0	3
4**8**	V Antiquit/Kunstgeg-st pp 4**8	M	3	0	0	0	0	0	0	0	0	0	0	0	2	0	2	1	0	0	0	0	3
405***	D. in/aus Bank/Spark. pp 405*	G	4	0	0	0	0	0	0	0	0	0	0	0	0	0	0	1	2	1	0	0	4
405***	D. in/aus Bank/Spark. pp 405*	M	2	0	0	0	0	0	0	0	0	0	0	0	0	0	0	1	1	0	0	0	2
405***	D. in/aus Bank/Spark. pp 405*	W	2	0	0	0	0	0	0	0	0	0	0	0	0	0	0	0	1	1	0	0	2

Schlüsselzahl der Tat	Straftat	SEXS	Tatverdächtige gesamt	Kinder						Jugendliche			Heranwachsende 18 bis unter 21	gesamt Spalten 10,13,14	Erwachsene ab 21 Jahre									
				6	8	10	12	gesamt Spalten 5 - 9	14	16	gesamt Spalten 11 + 12	21			23	gesamt Spalten 16,17	25	30	40	50	60	gesamt Spalten 18 - 23		
				6	8	10	12	14	16	18	11 + 12	21 bis unter 23			23	25	16,17	25 bis unter 30	30	40	50	60	und älter	18 - 23
1	2	3	4	5	6	7	8	9	10	11	12	13	14	15	16	17	18	19	20	21	22	23	24	
405000	Sonst. D. in/aus Bank pp 4050	G	4	0	0	0	0	0	0	0	0	0	0	0	0	0	0	1	2	1	0	0	4	
405000	Sonst. D. in/aus Bank pp 4050	M	2	0	0	0	0	0	0	0	0	0	0	0	0	0	0	1	1	0	0	0	2	
405000	Sonst. D. in/aus Bank pp 4050	W	2	0	0	0	0	0	0	0	0	0	0	0	0	0	0	0	1	1	0	0	2	
405010	- § 243 StGB	G	4	0	0	0	0	0	0	0	0	0	0	0	0	0	0	1	2	1	0	0	4	
405010	- § 243 StGB	M	2	0	0	0	0	0	0	0	0	0	0	0	0	0	0	1	1	0	0	0	2	
405010	- § 243 StGB	W	2	0	0	0	0	0	0	0	0	0	0	0	0	0	0	0	1	1	0	0	2	
410***	D. in/aus Büroräumen pp. 410*	G	117	0	0	2	0	3	5	14	13	27	2	34	9	6	15	10	24	20	12	2	83	
410***	D. in/aus Büroräumen pp. 410*	M	108	0	0	2	0	2	4	13	9	22	2	28	8	6	14	10	24	20	11	1	80	
410***	D. in/aus Büroräumen pp. 410*	W	9	0	0	0	0	1	1	1	4	5	0	6	1	0	1	0	0	0	1	1	3	
410000	Sonst. D. in/aus Büro pp 4100	G	107	0	0	0	0	2	2	14	13	27	3	32	7	6	13	8	23	20	10	1	75	
410000	Sonst. D. in/aus Büro pp 4100	M	99	0	0	0	0	1	1	13	9	22	3	26	6	6	12	8	23	20	9	1	73	
410000	Sonst. D. in/aus Büro pp 4100	W	8	0	0	0	0	1	1	1	4	5	0	6	1	0	1	0	0	0	1	0	2	
410010	- § 243 StGB	G	99	0	0	0	0	2	2	14	13	27	3	32	7	6	13	8	19	18	8	1	67	
410010	- § 243 StGB	M	92	0	0	0	0	1	1	13	9	22	3	26	6	6	12	8	19	18	8	1	66	
410010	- § 243 StGB	W	7	0	0	0	0	1	1	1	4	5	0	6	1	0	1	0	0	0	0	0	1	
410020	- § 244 (1) 1+2, 244a StGB	G	8	0	0	0	0	0	0	0	0	0	0	0	0	0	0	0	4	2	2	0	8	
410020	- § 244 (1) 1+2, 244a StGB	M	7	0	0	0	0	0	0	0	0	0	0	0	0	0	0	0	4	2	1	0	7	
410020	- § 244 (1) 1+2, 244a StGB	W	1	0	0	0	0	0	0	0	0	0	0	0	0	0	0	0	0	0	1	0	1	
410100	- v. Kraftwagen	G	6	0	0	2	0	1	3	0	0	0	0	3	0	0	0	0	2	0	1	0	3	
410100	- v. Kraftwagen	M	6	0	0	2	0	1	3	0	0	0	0	3	0	0	0	0	2	0	1	0	3	
410110	- § 243 v. Kraftwagen	G	6	0	0	2	0	1	3	0	0	0	0	3	0	0	0	0	2	0	1	0	3	
410110	- § 243 v. Kraftwagen	M	6	0	0	2	0	1	3	0	0	0	0	3	0	0	0	0	2	0	1	0	3	
410300	- v. Fahrrädern	G	2	0	0	0	0	0	0	1	0	1	0	1	0	0	0	0	0	0	1	0	1	
410300	- v. Fahrrädern	M	2	0	0	0	0	0	0	1	0	1	0	1	0	0	0	0	0	0	1	0	1	
410310	- § 243 v. Fahrrädern	G	2	0	0	0	0	0	0	1	0	1	0	1	0	0	0	0	0	0	1	0	1	
410310	- § 243 v. Fahrrädern	M	2	0	0	0	0	0	0	1	0	1	0	1	0	0	0	0	0	0	1	0	1	
410500	- v. unbaren Zahlmitteln	G	2	0	0	0	0	0	0	0	0	0	0	0	0	0	0	1	0	0	0	1	2	
410500	- v. unbaren Zahlmitteln	M	1	0	0	0	0	0	0	0	0	0	0	0	0	0	0	1	0	0	0	0	1	
410500	- v. unbaren Zahlmitteln	W	1	0	0	0	0	0	0	0	0	0	0	0	0	0	0	0	0	0	0	1	1	
410510	- § 243 unbar. Zahlmittel	G	2	0	0	0	0	0	0	0	0	0	0	0	0	0	0	1	0	0	0	1	2	
410510	- § 243 unbar. Zahlmittel	M	1	0	0	0	0	0	0	0	0	0	0	0	0	0	0	1	0	0	0	0	1	
410510	- § 243 unbar. Zahlmittel	W	1	0	0	0	0	0	0	0	0	0	0	0	0	0	0	0	0	0	0	1	1	
410700	- von/aus Automaten	G	1	0	0	0	0	0	0	0	0	0	0	0	0	0	0	0	0	1	0	0	1	

Schlüsselzahl der Tat	Straftat	SEXS	Tatverdächtige gesamt	Kinder							Jugendliche			Heranwachsende 18 bis unter 21	gesamt Spalten 10,13,14	Erwachsene ab 21 Jahre									
				6	8	10	12	gesamt Spalten 5 - 9	14	16	gesamt Spalten 11 + 12	21	23			gesamt Spalten 16,17	25	30	40	50	60	gesamt Spalten 18 - 23			
				6	8	10	12	14	16	18	11 + 12	23	25			16,17	30	40	50	60	älter	18 - 23			
1	2	3	4	5	6	7	8	9	10	11	12	13	14	15	16	17	18	19	20	21	22	23	24		
410700	- von/aus Automaten	M	1	0	0	0	0	0	0	0	0	0	0	0	0	0	0	0	0	1	0	0	1		
410710	- § 243 von/aus Automaten	G	1	0	0	0	0	0	0	0	0	0	0	0	0	0	0	0	0	1	0	0	1		
410710	- § 243 von/aus Automaten	M	1	0	0	0	0	0	0	0	0	0	0	0	0	0	0	0	0	1	0	0	1		
410800	- v. Antiquitäten pp.	G	3	0	0	0	0	0	0	0	0	0	0	0	0	2	0	2	1	0	0	0	3		
410800	- v. Antiquitäten pp.	M	3	0	0	0	0	0	0	0	0	0	0	0	0	2	0	2	1	0	0	0	3		
410810	- § 243 v. Antiquitäten pp.	G	3	0	0	0	0	0	0	0	0	0	0	0	0	2	0	2	1	0	0	0	3		
410810	- § 243 v. Antiquitäten pp.	M	3	0	0	0	0	0	0	0	0	0	0	0	0	2	0	2	1	0	0	0	3		
415***	D. in/aus Gastst/Hotel pp 415*	G	38	0	0	0	0	0	0	0	6	6	2	8	3	3	6	7	7	8	2	0	30		
415***	D. in/aus Gastst/Hotel pp 415*	M	36	0	0	0	0	0	0	0	5	5	2	7	2	3	5	7	7	8	2	0	29		
415***	D. in/aus Gastst/Hotel pp 415*	W	2	0	0	0	0	0	0	0	1	1	0	1	1	0	1	0	0	0	0	0	1		
415000	Sonst D in/aus Gastst. pp 4150	G	33	0	0	0	0	0	0	0	6	6	1	7	3	3	6	5	6	7	2	0	26		
415000	Sonst D in/aus Gastst. pp 4150	M	31	0	0	0	0	0	0	0	5	5	1	6	2	3	5	5	6	7	2	0	25		
415000	Sonst D in/aus Gastst. pp 4150	W	2	0	0	0	0	0	0	0	1	1	0	1	1	0	1	0	0	0	0	0	1		
415010	- § 243 StGB	G	32	0	0	0	0	0	0	0	6	6	1	7	2	3	5	5	6	7	2	0	25		
415010	- § 243 StGB	M	30	0	0	0	0	0	0	0	5	5	1	6	1	3	4	5	6	7	2	0	24		
415010	- § 243 StGB	W	2	0	0	0	0	0	0	0	1	1	0	1	1	0	1	0	0	0	0	0	1		
415020	- § 244 (1) 1+2, 244a StGB	G	1	0	0	0	0	0	0	0	0	0	0	0	1	0	1	0	0	0	0	0	1		
415020	- § 244 (1) 1+2, 244a StGB	M	1	0	0	0	0	0	0	0	0	0	0	0	1	0	1	0	0	0	0	0	1		
415500	- v. unbaren Zahlmitteln	G	2	0	0	0	0	0	0	0	0	0	0	0	0	0	0	1	0	1	0	0	2		
415500	- v. unbaren Zahlmitteln	M	2	0	0	0	0	0	0	0	0	0	0	0	0	0	0	1	0	1	0	0	2		
415510	- § 243 unbar. Zahlungsmittel	G	2	0	0	0	0	0	0	0	0	0	0	0	0	0	0	1	0	1	0	0	2		
415510	- § 243 unbar. Zahlungsmittel	M	2	0	0	0	0	0	0	0	0	0	0	0	0	0	0	1	0	1	0	0	2		
415700	- von/aus Automaten	G	4	0	0	0	0	0	0	0	0	0	1	1	0	0	0	1	1	1	0	0	3		
415700	- von/aus Automaten	M	4	0	0	0	0	0	0	0	0	0	1	1	0	0	0	1	1	1	0	0	3		
415710	- § 243 von/aus Automaten	G	4	0	0	0	0	0	0	0	0	0	1	1	0	0	0	1	1	1	0	0	3		
415710	- § 243 von/aus Automaten	M	4	0	0	0	0	0	0	0	0	0	1	1	0	0	0	1	1	1	0	0	3		
425***	D. in/aus Warenhäusern pp 425*	G	418	0	0	2	3	12	17	23	27	50	30	97	26	17	43	57	111	83	24	3	321		
425***	D. in/aus Warenhäusern pp 425*	M	347	0	0	2	0	5	7	15	16	31	23	61	22	15	37	53	100	73	20	3	286		
425***	D. in/aus Warenhäusern pp 425*	W	71	0	0	0	3	7	10	8	11	19	7	36	4	2	6	4	11	10	4	0	35		
425000	Sonst D. in/aus Warenh pp 4250	G	129	0	0	2	0	4	6	7	7	14	9	29	12	5	17	13	38	24	7	1	100		
425000	Sonst D. in/aus Warenh pp 4250	M	116	0	0	2	0	4	6	6	6	12	8	26	10	5	15	12	34	21	7	1	90		
425000	Sonst D. in/aus Warenh pp 4250	W	13	0	0	0	0	0	0	1	1	2	1	3	2	0	2	1	4	3	0	0	10		
425010	- § 243 StGB	G	113	0	0	2	0	4	6	5	5	10	8	24	12	5	17	12	36	20	3	1	89		

Schlüsselzahl der Tat	Straftat	SEXS	Tatverdächtige gesamt	Kinder						Jugendliche			Heranwachsende 18 bis unter 21	gesamt Spalten 10,13,14	Erwachsene ab 21 Jahre									
				6	8	10	12	gesamt Spalten 5 - 9	14	16	gesamt Spalten 11 + 12	21			23	gesamt Spalten 16,17	25	30	40	50	60	gesamt Spalten 18 - 23		
				6	8	10	12	14	16	18	11 + 12	23			25	16,17	30	40	50	60	älter	18 - 23		
1	2	3	4	5	6	7	8	9	10	11	12	13	14	15	16	17	18	19	20	21	22	23	24	
425010	- § 243 StGB	M	103	0	0	2	0	4	6	5	4	9	7	22	10	5	15	11	32	19	3	1	81	
425010	- § 243 StGB	W	10	0	0	0	0	0	0	0	1	1	1	2	2	0	2	1	4	1	0	0	8	
425020	- § 244 (1) 1+2, 244a StGB	G	18	0	0	0	0	0	0	2	2	4	1	5	1	0	1	2	2	4	4	0	13	
425020	- § 244 (1) 1+2, 244a StGB	M	14	0	0	0	0	0	0	1	2	3	1	4	1	0	1	1	2	2	4	0	10	
425020	- § 244 (1) 1+2, 244a StGB	W	4	0	0	0	0	0	0	1	0	1	0	1	0	0	0	1	0	2	0	0	3	
425300	- v. Fahrrädern	G	1	0	0	0	0	0	0	0	0	0	0	0	0	0	0	0	0	1	0	0	1	
425300	- v. Fahrrädern	M	1	0	0	0	0	0	0	0	0	0	0	0	0	0	0	0	0	1	0	0	1	
425310	- § 243 v. Fahrrädern	G	1	0	0	0	0	0	0	0	0	0	0	0	0	0	0	0	0	1	0	0	1	
425310	- § 243 v. Fahrrädern	M	1	0	0	0	0	0	0	0	0	0	0	0	0	0	0	0	0	1	0	0	1	
425500	- v. unbaren Zahlmitteln	G	3	0	0	0	0	0	0	0	1	1	0	1	0	0	0	0	0	1	1	0	2	
425500	- v. unbaren Zahlmitteln	M	3	0	0	0	0	0	0	0	1	1	0	1	0	0	0	0	0	1	1	0	2	
425510	- § 243 unb. Zahlmittel	G	1	0	0	0	0	0	0	0	0	0	0	0	0	0	0	0	0	0	1	0	1	
425510	- § 243 unb. Zahlmittel	M	1	0	0	0	0	0	0	0	0	0	0	0	0	0	0	0	0	0	1	0	1	
425520	- § 244, 244a unb. Zahlmittel	G	2	0	0	0	0	0	0	0	1	1	0	1	0	0	0	0	0	1	0	0	1	
425520	- § 244, 244a unb. Zahlmittel	M	2	0	0	0	0	0	0	0	1	1	0	1	0	0	0	0	0	1	0	0	1	
426***	Ladendiebstahl 426*	G	295	0	0	0	3	8	11	17	20	37	21	69	14	12	26	45	74	60	19	2	226	
426***	Ladendiebstahl 426*	M	234	0	0	0	0	1	1	10	9	19	15	35	12	10	22	41	67	52	15	2	199	
426***	Ladendiebstahl 426*	W	61	0	0	0	3	7	10	7	11	18	6	34	2	2	4	4	7	8	4	0	27	
426000	Sonstiger Ladendiebstahl 4260	G	295	0	0	0	3	8	11	17	20	37	21	69	14	12	26	45	74	60	19	2	226	
426000	Sonstiger Ladendiebstahl 4260	M	234	0	0	0	0	1	1	10	9	19	15	35	12	10	22	41	67	52	15	2	199	
426000	Sonstiger Ladendiebstahl 4260	W	61	0	0	0	3	7	10	7	11	18	6	34	2	2	4	4	7	8	4	0	27	
426010	- § 243 Ladendiebstahl	G	211	0	0	0	3	7	10	12	12	24	15	49	8	7	15	32	55	41	18	1	162	
426010	- § 243 Ladendiebstahl	M	168	0	0	0	0	1	1	6	6	12	13	26	7	6	13	28	51	35	14	1	142	
426010	- § 243 Ladendiebstahl	W	43	0	0	0	3	6	9	6	6	12	2	23	1	1	2	4	4	6	4	0	20	
426020	- § 244, 244a Ladendiebstahl	G	91	0	0	0	0	1	1	5	8	13	7	21	6	5	11	14	22	20	2	1	70	
426020	- § 244, 244a Ladendiebstahl	M	73	0	0	0	0	0	0	4	3	7	3	10	5	4	9	14	19	18	2	1	63	
426020	- § 244, 244a Ladendiebstahl	W	18	0	0	0	0	1	1	1	5	6	4	11	1	1	2	0	3	2	0	0	7	
435***	Wohnungseinbruchdiebstahl 435*	G	148	0	0	0	0	1	1	8	8	16	9	26	8	9	17	28	38	25	10	4	122	
435***	Wohnungseinbruchdiebstahl 435*	M	129	0	0	0	0	0	0	5	8	13	6	19	7	9	16	26	33	23	8	4	110	
435***	Wohnungseinbruchdiebstahl 435*	W	19	0	0	0	0	1	1	3	0	3	3	7	1	0	1	2	5	2	2	0	12	
435000	- v. sonst Gut (ohne TWE)	G	84	0	0	0	0	1	1	3	8	11	1	13	4	7	11	16	24	13	5	2	71	
435000	- v. sonst Gut (ohne TWE)	M	75	0	0	0	0	0	0	3	8	11	0	11	3	7	10	15	21	12	4	2	64	
435000	- v. sonst Gut (ohne TWE)	W	9	0	0	0	0	1	1	0	0	0	1	2	1	0	1	1	3	1	1	0	7	

Schlüsselzahl der Tat	Straftat	SEXTUS	Tatverdächtige gesamt	Kinder						Jugendliche			Heranwachsende 18 bis unter 21	gesamt Spalten 10,13,14	Erwachsene ab 21 Jahre									
				6	8	10	12	gesamt Spalten 5 - 9	14	16	gesamt Spalten 11 + 12	21			23	gesamt Spalten 16,17	25	30	40	50	60	gesamt Spalten 18 - 23		
				6	8	10	12	14	16	18	11 + 12	23			25	16,17	30	40	50	60	älter	18 - 23		
1	2	3	4	5	6	7	8	9	10	11	12	13	14	15	16	17	18	19	20	21	22	23	24	
435020	Wohnungs-ED Bande (ohne TWE)	G	8	0	0	0	0	0	0	0	0	0	2	2	1	0	1	2	3	0	0	0	6	
435020	Wohnungs-ED Bande (ohne TWE)	M	5	0	0	0	0	0	0	0	0	0	1	1	1	0	1	2	1	0	0	0	4	
435020	Wohnungs-ED Bande (ohne TWE)	W	3	0	0	0	0	0	0	0	0	0	1	1	0	0	0	0	2	0	0	0	2	
435400	- v. Schusswaffen (ohne TWE)	G	3	0	0	0	0	0	0	0	0	0	0	0	1	0	1	2	0	0	0	0	3	
435400	- v. Schusswaffen (ohne TWE)	M	3	0	0	0	0	0	0	0	0	0	0	0	1	0	1	2	0	0	0	0	3	
435500	- v. unbar. Zahlmit. (o. TWE)	G	1	0	0	0	0	0	0	0	0	0	0	0	0	0	0	0	1	0	0	0	1	
435500	- v. unbar. Zahlmit. (o. TWE)	M	1	0	0	0	0	0	0	0	0	0	0	0	0	0	0	0	1	0	0	0	1	
436***	Wohnungs-ED am Tag (TWE) 436*	G	68	0	0	0	0	0	0	6	1	7	6	13	2	2	4	13	17	13	5	3	55	
436***	Wohnungs-ED am Tag (TWE) 436*	M	61	0	0	0	0	0	0	3	1	4	5	9	2	2	4	12	17	12	4	3	52	
436***	Wohnungs-ED am Tag (TWE) 436*	W	7	0	0	0	0	0	0	3	0	3	1	4	0	0	0	1	0	1	1	0	3	
436000	Sonstiger TWE 4360	G	66	0	0	0	0	0	0	6	1	7	6	13	2	2	4	13	15	13	5	3	53	
436000	Sonstiger TWE 4360	M	59	0	0	0	0	0	0	3	1	4	5	9	2	2	4	12	15	12	4	3	50	
436000	Sonstiger TWE 4360	W	7	0	0	0	0	0	0	3	0	3	1	4	0	0	0	1	0	1	1	0	3	
436020	TWE Bande	G	3	0	0	0	0	0	0	0	0	0	0	0	0	0	0	0	3	0	0	0	3	
436020	TWE Bande	M	3	0	0	0	0	0	0	0	0	0	0	0	0	0	0	0	3	0	0	0	3	
436500	- v. unbaren Zahlungsmitteln	G	1	0	0	0	0	0	0	0	0	0	0	0	0	0	0	0	1	0	0	0	1	
436500	- v. unbaren Zahlungsmitteln	M	1	0	0	0	0	0	0	0	0	0	0	0	0	0	0	0	1	0	0	0	1	
440***	D. in/a. Boden/Keller pp 440*	G	65	0	0	0	0	1	1	1	1	2	5	8	0	1	1	14	22	15	4	1	57	
440***	D. in/a. Boden/Keller pp 440*	M	59	0	0	0	0	1	1	1	1	2	5	8	0	1	1	13	20	13	3	1	51	
440***	D. in/a. Boden/Keller pp 440*	W	6	0	0	0	0	0	0	0	0	0	0	0	0	0	0	1	2	2	1	0	6	
440000	Sonst. D. in/a. Boden pp 4400	G	56	0	0	0	0	0	0	1	1	2	4	6	0	1	1	13	21	12	2	1	50	
440000	Sonst. D. in/a. Boden pp 4400	M	50	0	0	0	0	0	0	1	1	2	4	6	0	1	1	12	19	10	1	1	44	
440000	Sonst. D. in/a. Boden pp 4400	W	6	0	0	0	0	0	0	0	0	0	0	0	0	0	0	1	2	2	1	0	6	
440010	- § 243 StGB	G	56	0	0	0	0	0	0	1	1	2	4	6	0	1	1	13	21	12	2	1	50	
440010	- § 243 StGB	M	50	0	0	0	0	0	0	1	1	2	4	6	0	1	1	12	19	10	1	1	44	
440010	- § 243 StGB	W	6	0	0	0	0	0	0	0	0	0	0	0	0	0	0	1	2	2	1	0	6	
440300	- v. Fahrrädern	G	12	0	0	0	0	1	1	0	0	0	3	4	0	0	0	1	2	3	2	0	8	
440300	- v. Fahrrädern	M	12	0	0	0	0	1	1	0	0	0	3	4	0	0	0	1	2	3	2	0	8	
440310	- § 243 v. Fahrrädern	G	12	0	0	0	0	1	1	0	0	0	3	4	0	0	0	1	2	3	2	0	8	
440310	- § 243 v. Fahrrädern	M	12	0	0	0	0	1	1	0	0	0	3	4	0	0	0	1	2	3	2	0	8	
440320	- § 244, 244a v. Fahrrädern	G	1	0	0	0	0	0	0	0	0	0	0	0	0	0	0	0	0	1	0	0	1	
440320	- § 244, 244a v. Fahrrädern	M	1	0	0	0	0	0	0	0	0	0	0	0	0	0	0	0	0	1	0	0	1	
445***	D. in/a. Roh-/Neubau pp 445*	G	31	0	0	0	0	0	0	0	3	3	2	5	1	1	2	3	10	8	1	2	26	

Schlüsselzahl der Tat	Straftat	SEXS	Tatverdächtige gesamt	Kinder						Jugendliche			Heranwachsende 18 bis unter 21	gesamt Spalten 10,13,14	Erwachsene ab 21 Jahre									
				6	8	10	12	gesamt Spalten 5 - 9	14	16	gesamt Spalten 11 + 12	21			23	gesamt Spalten 16,17	25	30	40	50	60	gesamt Spalten 18 - 23		
				6	8	10	12	14	16	18	11 + 12	23			25	16,17	30	40	50	60	älter	18 - 23		
1	2	3	4	5	6	7	8	9	10	11	12	13	14	15	16	17	18	19	20	21	22	23	24	
445***	D. in/a. Roh-/Neubau pp 445*	M	31	0	0	0	0	0	0	0	3	3	2	5	1	1	2	3	10	8	1	2	26	
445000	Sonst. D. in/a. Rohbau pp 4450	G	31	0	0	0	0	0	0	0	3	3	2	5	1	1	2	3	10	8	1	2	26	
445000	Sonst. D. in/a. Rohbau pp 4450	M	31	0	0	0	0	0	0	0	3	3	2	5	1	1	2	3	10	8	1	2	26	
445010	- § 243 StGB	G	28	0	0	0	0	0	0	0	3	3	1	4	1	1	2	2	10	7	1	2	24	
445010	- § 243 StGB	M	28	0	0	0	0	0	0	0	3	3	1	4	1	1	2	2	10	7	1	2	24	
445020	- § 244 (1) 1+2, 244a StGB	G	3	0	0	0	0	0	0	0	0	0	1	1	0	0	0	1	0	1	0	0	2	
445020	- § 244 (1) 1+2, 244a StGB	M	3	0	0	0	0	0	0	0	0	0	1	1	0	0	0	1	0	1	0	0	2	
450***	Diebstahl an/aus Kfz 450*	G	183	1	0	0	0	2	3	9	7	16	7	26	9	14	23	24	68	29	12	1	157	
450***	Diebstahl an/aus Kfz 450*	M	168	1	0	0	0	2	3	7	6	13	5	21	9	14	23	23	64	26	10	1	147	
450***	Diebstahl an/aus Kfz 450*	W	15	0	0	0	0	0	0	2	1	3	2	5	0	0	0	1	4	3	2	0	10	
450000	Sonst. Diebst. an/aus Kfz 4500	G	177	1	0	0	0	2	3	9	7	16	7	26	9	14	23	23	65	27	12	1	151	
450000	Sonst. Diebst. an/aus Kfz 4500	M	162	1	0	0	0	2	3	7	6	13	5	21	9	14	23	22	61	24	10	1	141	
450000	Sonst. Diebst. an/aus Kfz 4500	W	15	0	0	0	0	0	0	2	1	3	2	5	0	0	0	1	4	3	2	0	10	
450010	- § 243 StGB	G	170	1	0	0	0	2	3	8	6	14	7	24	8	13	21	23	62	27	12	1	146	
450010	- § 243 StGB	M	156	1	0	0	0	2	3	6	5	11	5	19	8	13	21	22	59	24	10	1	137	
450010	- § 243 StGB	W	14	0	0	0	0	0	0	2	1	3	2	5	0	0	0	1	3	3	2	0	9	
450020	- § 244 (1) 1+2, 244a StGB	G	11	0	0	0	0	0	0	1	1	2	1	3	1	2	3	0	4	1	0	0	8	
450020	- § 244 (1) 1+2, 244a StGB	M	9	0	0	0	0	0	0	1	1	2	0	2	1	2	3	0	3	1	0	0	7	
450020	- § 244 (1) 1+2, 244a StGB	W	2	0	0	0	0	0	0	0	0	0	1	1	0	0	0	0	1	0	0	0	1	
450500	- v. unbaren Zahlmitteln	G	8	0	0	0	0	0	0	0	0	0	0	0	0	0	0	2	4	2	0	0	8	
450500	- v. unbaren Zahlmitteln	M	8	0	0	0	0	0	0	0	0	0	0	0	0	0	0	2	4	2	0	0	8	
450510	- § 243 unbar. Zahlungsmittel	G	8	0	0	0	0	0	0	0	0	0	0	0	0	0	0	2	4	2	0	0	8	
450510	- § 243 unbar. Zahlungsmittel	M	8	0	0	0	0	0	0	0	0	0	0	0	0	0	0	2	4	2	0	0	8	
490000	Sonstiger Taschendiebstahl	G	23	0	0	0	0	0	0	1	2	3	0	3	1	1	2	8	5	2	3	0	20	
490000	Sonstiger Taschendiebstahl	M	21	0	0	0	0	0	0	1	1	2	0	2	1	1	2	8	4	2	3	0	19	
490000	Sonstiger Taschendiebstahl	W	2	0	0	0	0	0	0	0	1	1	0	1	0	0	0	0	1	0	0	0	1	
490010	Sonst. Taschend. § 243 StGB	G	17	0	0	0	0	0	0	1	2	3	0	3	0	1	1	4	4	2	3	0	14	
490010	Sonst. Taschend. § 243 StGB	M	15	0	0	0	0	0	0	1	1	2	0	2	0	1	1	4	3	2	3	0	13	
490010	Sonst. Taschend. § 243 StGB	W	2	0	0	0	0	0	0	0	1	1	0	1	0	0	0	0	1	0	0	0	1	
490020	Sonst. Td. § 244, 244a StGB	G	6	0	0	0	0	0	0	0	0	0	0	0	1	0	1	4	1	0	0	0	6	
490020	Sonst. Td. § 244, 244a StGB	M	6	0	0	0	0	0	0	0	0	0	0	0	1	0	1	4	1	0	0	0	6	
490500	- Td. v. unbaren Zahlmitteln	G	13	0	0	0	0	0	0	0	0	0	1	1	1	1	2	1	4	2	3	0	12	
490500	- Td. v. unbaren Zahlmitteln	M	10	0	0	0	0	0	0	0	0	0	0	0	1	1	2	1	3	2	2	0	10	



Schlüsselzahl der Tat	Straftat	SEXS	Tatverdächtige gesamt	Kinder						Jugendliche			Heranwachsende 18 bis unter 21	gesamt Spalten 10,13,14	Erwachsene ab 21 Jahre									
				6	8	10	12	gesamt Spalten 5 - 9	14	16	gesamt Spalten 11 + 12	21			23	gesamt Spalten 16,17	25	30	40	50	60	gesamt Spalten 18 - 23		
				6	8	10	12	14	16	18	11 + 12	23			25	16,17	30	40	50	60	älter	18 - 23		
1	2	3	4	5	6	7	8	9	10	11	12	13	14	15	16	17	18	19	20	21	22	23	24	
490500	- Td. v. unbaren Zahlungsmitteln	W	3	0	0	0	0	0	0	0	0	0	0	1	1	0	0	0	0	1	0	1	0	2
490510	- § 243 unbar. Zahlungsmittel	G	5	0	0	0	0	0	0	0	0	0	0	0	0	0	1	1	0	2	1	1	0	5
490510	- § 243 unbar. Zahlungsmittel	M	4	0	0	0	0	0	0	0	0	0	0	0	0	0	1	1	0	1	1	1	0	4
490510	- § 243 unbar. Zahlungsmittel	W	1	0	0	0	0	0	0	0	0	0	0	0	0	0	0	0	0	1	0	0	0	1
490520	- § 244 unbar. Zahlungsmittel	G	8	0	0	0	0	0	0	0	0	0	0	1	1	1	0	1	1	2	1	2	0	7
490520	- § 244 unbar. Zahlungsmittel	M	6	0	0	0	0	0	0	0	0	0	0	0	0	1	0	1	1	2	1	1	0	6
490520	- § 244 unbar. Zahlungsmittel	W	2	0	0	0	0	0	0	0	0	0	0	1	1	0	0	0	0	0	0	1	0	1
4910**	Schw. D. v. Sportschiff/Boot	G	2	0	0	0	0	0	0	0	0	0	0	0	0	0	0	0	0	1	0	1	0	2
4910**	Schw. D. v. Sportschiff/Boot	M	2	0	0	0	0	0	0	0	0	0	0	0	0	0	0	0	0	1	0	1	0	2
491010	- § 243 StGB	G	2	0	0	0	0	0	0	0	0	0	0	0	0	0	0	0	0	1	0	1	0	2
491010	- § 243 StGB	M	2	0	0	0	0	0	0	0	0	0	0	0	0	0	0	0	0	1	0	1	0	2
4930**	Schw D. in/a. Sportsch./Boot	G	1	0	0	0	0	0	0	0	0	0	0	0	0	0	0	0	0	1	0	0	0	1
4930**	Schw D. in/a. Sportsch./Boot	M	1	0	0	0	0	0	0	0	0	0	0	0	0	0	0	0	0	1	0	0	0	1
493010	- § 243 StGB	G	1	0	0	0	0	0	0	0	0	0	0	0	0	0	0	0	0	1	0	0	0	1
493010	- § 243 StGB	M	1	0	0	0	0	0	0	0	0	0	0	0	0	0	0	0	0	1	0	0	0	1
*****	Diebstahl insgesamt	G	10861	7	14	47	175	451	694	760	605	1365	717	2776	506	461	967	1214	2415	1678	972	839	8085	
*****	Diebstahl insgesamt	M	7500	3	8	33	104	217	365	385	358	743	484	1592	374	359	733	922	1846	1263	676	468	5908	
*****	Diebstahl insgesamt	W	3361	4	6	14	71	234	329	375	247	622	233	1184	132	102	234	292	569	415	296	371	2177	
***1**	Von Kraftwagen/unbef. Benutzen	G	131	0	0	2	0	2	4	6	9	15	12	31	10	7	17	18	36	24	5	0	100	
***1**	Von Kraftwagen/unbef. Benutzen	M	121	0	0	2	0	2	4	4	9	13	11	28	10	7	17	16	35	20	5	0	93	
***1**	Von Kraftwagen/unbef. Benutzen	W	10	0	0	0	0	0	0	2	0	2	1	3	0	0	0	2	1	4	0	0	7	
***2**	Von Moped/Krad/unbef. Benutzen	G	48	0	0	0	0	3	3	14	9	23	7	33	0	1	1	3	5	3	3	0	15	
***2**	Von Moped/Krad/unbef. Benutzen	M	48	0	0	0	0	3	3	14	9	23	7	33	0	1	1	3	5	3	3	0	15	
***3**	Von Fahrrad/unbefugt. Benutzen	G	509	0	2	0	4	6	12	32	58	90	40	142	29	24	53	58	130	82	28	16	367	
***3**	Von Fahrrad/unbefugt. Benutzen	M	479	0	2	0	4	6	12	30	53	83	37	132	28	24	52	54	123	77	26	15	347	
***3**	Von Fahrrad/unbefugt. Benutzen	W	30	0	0	0	0	0	0	2	5	7	3	10	1	0	1	4	7	5	2	1	20	
***4**	Von Schusswaffe	G	3	0	0	0	0	0	0	0	0	0	0	0	1	0	1	2	0	0	0	0	3	
***4**	Von Schusswaffe	M	3	0	0	0	0	0	0	0	0	0	0	0	1	0	1	2	0	0	0	0	3	
***5**	Von unbaren Zahlungsmitteln	G	159	0	0	0	1	4	5	6	11	17	13	35	15	9	24	21	33	33	10	3	124	
***5**	Von unbaren Zahlungsmitteln	M	120	0	0	0	1	1	2	1	8	9	9	20	10	8	18	21	25	27	8	1	100	
***5**	Von unbaren Zahlungsmitteln	W	39	0	0	0	0	3	3	5	3	8	4	15	5	1	6	0	8	6	2	2	24	
***7**	Von/aus Automat	G	35	0	0	2	1	2	5	3	1	4	2	11	0	1	1	6	8	7	1	1	24	
***7**	Von/aus Automat	M	34	0	0	2	1	2	5	3	1	4	2	11	0	1	1	6	7	7	1	1	23	

Schlüsselzahl der Tat	Straftat	SEXS	Tatverdächtige gesamt	Kinder						Jugendliche			Heranwachsende 18 bis unter 21	gesamt Spalten 10,13,14	Erwachsene ab 21 Jahre									
				6	8	10	12	gesamt Spalten 5 - 9	14	16	gesamt Spalten 11 + 12	21			23	gesamt Spalten 16,17	25	30	40	50	60	gesamt Spalten 18 - 23		
				6	8	10	12	14	16	18	11 + 12	23			25	16,17	30	40	50	60	älter	18 - 23		
1	2	3	4	5	6	7	8	9	10	11	12	13	14	15	16	17	18	19	20	21	22	23	24	
***7**	Von/aus Automat	W	1	0	0	0	0	0	0	0	0	0	0	0	0	0	0	0	0	1	0	0	0	1
***8**	V. Antiquit/Kunst-/sakr Geg-st	G	4	0	0	0	0	0	0	0	0	0	0	0	0	2	0	2	1	0	1	0	0	4
***8**	V. Antiquit/Kunst-/sakr Geg-st	M	4	0	0	0	0	0	0	0	0	0	0	0	0	2	0	2	1	0	1	0	0	4
*05***	D. in/aus Bank/Spark./Postfil.	G	14	0	0	0	0	0	0	0	0	0	0	0	0	2	0	2	6	2	2	2	0	14
*05***	D. in/aus Bank/Spark./Postfil.	M	10	0	0	0	0	0	0	0	0	0	0	0	0	1	0	1	6	1	1	1	0	10
*05***	D. in/aus Bank/Spark./Postfil.	W	4	0	0	0	0	0	0	0	0	0	0	0	0	1	0	1	0	1	1	1	0	4
*10***	D. in/aus Büroräumen pp.	G	224	0	0	4	1	6	11	16	15	31	13	55	19	9	28	19	52	41	23	6	169	
*10***	D. in/aus Büroräumen pp.	M	194	0	0	4	1	5	10	15	11	26	11	47	16	9	25	16	48	35	18	5	147	
*10***	D. in/aus Büroräumen pp.	W	30	0	0	0	0	1	1	1	4	5	2	8	3	0	3	3	4	6	5	1	22	
*15***	D. in/aus Gastst/Hot/Pens/Kan	G	92	0	0	0	0	0	0	1	6	7	4	11	8	10	18	16	21	17	8	1	81	
*15***	D. in/aus Gastst/Hot/Pens/Kan	M	76	0	0	0	0	0	0	1	5	6	3	9	4	10	14	15	16	15	7	0	67	
*15***	D. in/aus Gastst/Hot/Pens/Kan	W	16	0	0	0	0	0	0	0	1	1	1	2	4	0	4	1	5	2	1	1	14	
*25***	D. in/aus Warenhäusern pp.	G	7600	5	11	35	132	384	567	591	388	979	436	1982	307	291	598	821	1639	1170	714	676	5618	
*25***	D. in/aus Warenhäusern pp.	M	4894	1	5	23	67	163	259	256	179	435	254	948	211	214	425	594	1198	865	495	369	3946	
*25***	D. in/aus Warenhäusern pp.	W	2706	4	6	12	65	221	308	335	209	544	182	1034	96	77	173	227	441	305	219	307	1672	
*26***	Ladendiebstahl	G	7180	5	11	30	122	345	513	538	346	884	398	1795	288	280	568	793	1561	1125	690	648	5385	
*26***	Ladendiebstahl	M	4639	1	5	18	58	144	226	234	158	392	231	849	198	207	405	571	1145	835	481	353	3790	
*26***	Ladendiebstahl	W	2541	4	6	12	64	201	287	304	188	492	167	946	90	73	163	222	416	290	209	295	1595	
*35***	D. in/aus Wohnungen	G	408	0	0	2	1	4	7	17	20	37	31	75	18	25	43	72	104	63	39	12	333	
*35***	D. in/aus Wohnungen	M	293	0	0	1	1	1	3	9	15	24	18	45	14	22	36	61	75	45	22	9	248	
*35***	D. in/aus Wohnungen	W	115	0	0	1	0	3	4	8	5	13	13	30	4	3	7	11	29	18	17	3	85	
*40***	D. in/a. Boden-/Kellerr/Waschk	G	74	0	0	0	0	1	1	1	3	4	5	10	1	1	2	16	23	16	5	2	64	
*40***	D. in/a. Boden-/Kellerr/Waschk	M	67	0	0	0	0	1	1	1	3	4	5	10	1	1	2	15	21	14	3	2	57	
*40***	D. in/a. Boden-/Kellerr/Waschk	W	7	0	0	0	0	0	0	0	0	0	0	0	0	0	0	1	2	2	2	0	7	
*45***	D. in/a. Roh-/Neubau/Baustelle	G	94	0	0	0	0	0	0	1	9	10	6	16	3	4	7	10	30	22	6	3	78	
*45***	D. in/a. Roh-/Neubau/Baustelle	M	84	0	0	0	0	0	0	0	7	7	2	9	3	2	5	10	30	22	5	3	75	
*45***	D. in/a. Roh-/Neubau/Baustelle	W	10	0	0	0	0	0	0	1	2	3	4	7	0	2	2	0	0	0	1	0	3	
*50***	Diebstahl an/aus Kraftfahrzeug	G	333	1	2	0	0	4	7	13	12	25	27	59	20	26	46	40	108	57	19	4	274	
*50***	Diebstahl an/aus Kraftfahrzeug	M	310	1	2	0	0	4	7	11	11	22	24	53	20	26	46	39	100	51	17	4	257	
*50***	Diebstahl an/aus Kraftfahrzeug	W	23	0	0	0	0	0	0	2	1	3	3	6	0	0	0	1	8	6	2	0	17	
*90***	Taschendiebstahl	G	204	0	0	0	0	3	3	6	13	19	13	35	19	21	40	28	47	39	13	2	169	
*90***	Taschendiebstahl	M	153	0	0	0	0	2	2	4	10	14	10	26	17	18	35	26	32	25	8	1	127	
*90***	Taschendiebstahl	W	51	0	0	0	0	1	1	2	3	5	3	9	2	3	5	2	15	14	5	1	42	

Schlüsselzahl der Tat	Straftat	SEXS	Tatverdächtige gesamt	Kinder						Jugendliche			Heranwachsende 18 bis unter 21	gesamt Spalten 10,13,14	Erwachsene ab 21 Jahre									
				6	8	10	12	gesamt Spalten 5 - 9	14	16	gesamt Spalten 11 + 12	21			23	gesamt Spalten 16,17	25	30	40	50	60	gesamt Spalten 18 - 23		
				6	8	10	12	14	16	18	11 + 12	23			25	16,17	30	40	50	60	und älter	18 - 23		
1	2	3	4	5	6	7	8	9	10	11	12	13	14	15	16	17	18	19	20	21	22	23	24	
500000	Vermögens- und Fälschungsdel.	G	11243	2	0	5	11	72	90	235	445	680	981	1751	715	675	1390	1564	2915	1937	1160	526	9492	
500000	Vermögens- und Fälschungsdel.	M	8536	1	0	5	7	44	57	155	317	472	714	1243	552	535	1087	1229	2251	1471	877	378	7293	
500000	Vermögens- und Fälschungsdel.	W	2707	1	0	0	4	28	33	80	128	208	267	508	163	140	303	335	664	466	283	148	2199	
510000	Betrug	G	8488	1	0	4	9	58	72	204	371	575	799	1446	579	525	1104	1173	2151	1423	812	379	7042	
510000	Betrug	M	6469	1	0	4	6	36	47	135	261	396	576	1019	448	422	870	925	1668	1091	627	269	5450	
510000	Betrug	W	2019	0	0	0	3	22	25	69	110	179	223	427	131	103	234	248	483	332	185	110	1592	
511000	Waren- und Warenkreditbetrug	G	1781	1	0	0	0	5	6	27	85	112	250	368	127	96	223	242	438	260	150	100	1413	
511000	Waren- und Warenkreditbetrug	M	1215	1	0	0	0	4	5	18	57	75	173	253	87	66	153	162	298	171	109	69	962	
511000	Waren- und Warenkreditbetrug	W	566	0	0	0	0	1	1	9	28	37	77	115	40	30	70	80	140	89	41	31	451	
511100	Betrüg. Erl. von Kfz.	G	39	0	0	0	0	0	0	1	8	9	8	17	3	1	4	3	4	4	4	3	22	
511100	Betrüg. Erl. von Kfz.	M	33	0	0	0	0	0	0	0	6	6	8	14	3	0	3	2	4	3	4	3	19	
511100	Betrüg. Erl. von Kfz.	W	6	0	0	0	0	0	0	1	2	3	0	3	0	1	1	1	0	1	0	0	3	
511110	Betrüg. Erl. von Kfz, 263 StGB	G	38	0	0	0	0	0	0	1	7	8	8	16	3	1	4	3	4	4	4	3	22	
511110	Betrüg. Erl. von Kfz, 263 StGB	M	33	0	0	0	0	0	0	0	6	6	8	14	3	0	3	2	4	3	4	3	19	
511110	Betrüg. Erl. von Kfz, 263 StGB	W	5	0	0	0	0	0	0	1	1	2	0	2	0	1	1	1	0	1	0	0	3	
511120	Betrüg. Erl. v. Kfz, 263a StGB	G	1	0	0	0	0	0	0	0	1	1	0	1	0	0	0	0	0	0	0	0	0	
511120	Betrüg. Erl. v. Kfz, 263a StGB	W	1	0	0	0	0	0	0	0	1	1	0	1	0	0	0	0	0	0	0	0	0	
511200	Sonstiger Warenkreditbetrug	G	825	0	0	0	0	1	1	8	27	35	71	107	45	44	89	119	209	144	83	74	718	
511200	Sonstiger Warenkreditbetrug	M	544	0	0	0	0	1	1	4	19	23	50	74	33	28	61	77	134	89	58	51	470	
511200	Sonstiger Warenkreditbetrug	W	281	0	0	0	0	0	0	4	8	12	21	33	12	16	28	42	75	55	25	23	248	
511201	Tankbetrug	G	311	0	0	0	0	0	0	0	5	5	12	17	10	9	19	31	75	67	48	54	294	
511201	Tankbetrug	M	234	0	0	0	0	0	0	0	5	5	10	15	9	6	15	29	61	45	32	37	219	
511201	Tankbetrug	W	77	0	0	0	0	0	0	0	0	0	2	2	1	3	4	2	14	22	16	17	75	
511210	Weit. Arten d. Warenkreditbetr	G	516	0	0	0	0	1	1	8	23	31	59	91	35	35	70	88	135	77	35	20	425	
511210	Weit. Arten d. Warenkreditbetr	M	312	0	0	0	0	1	1	4	15	19	40	60	24	22	46	48	74	44	26	14	252	
511210	Weit. Arten d. Warenkreditbetr	W	204	0	0	0	0	0	0	4	8	12	19	31	11	13	24	40	61	33	9	6	173	
511211	Weit. Art d. Warkred. 263 StGB	G	419	0	0	0	0	1	1	6	21	27	53	81	29	24	53	73	108	60	28	16	338	
511211	Weit. Art d. Warkred. 263 StGB	M	255	0	0	0	0	1	1	3	15	18	35	54	19	14	33	40	61	35	21	11	201	
511211	Weit. Art d. Warkred. 263 StGB	W	164	0	0	0	0	0	0	3	6	9	18	27	10	10	20	33	47	25	7	5	137	
511212	Weit. Art Warkred. 263a StGB	G	104	0	0	0	0	0	0	2	2	4	7	11	6	12	18	16	30	18	7	4	93	
511212	Weit. Art Warkred. 263a StGB	M	64	0	0	0	0	0	0	1	0	1	6	7	5	9	14	9	16	10	5	3	57	
511212	Weit. Art Warkred. 263a StGB	W	40	0	0	0	0	0	0	1	2	3	1	4	1	3	4	7	14	8	2	1	36	
511300	Warenbetrug	G	939	1	0	0	0	4	5	19	50	69	175	249	81	52	133	123	228	120	63	23	690	

Schlüsselzahl der Tat	Straftat	SEXS	Tatverdächtige gesamt	Kinder						Jugendliche			Heranwachsende 18 bis unter 21	gesamt Spalten 10,13,14	Erwachsene ab 21 Jahre									
				6	8	10	12	gesamt Spalten 5 - 9	14	16	gesamt Spalten 11 + 12	21			23	gesamt Spalten 16,17	25	30	40	50	60	gesamt Spalten 18 - 23		
				6	8	10	12	14	16	18	11 + 12	23			25	16,17	30	40	50	60	älter	18 - 23		
1	2	3	4	5	6	7	8	9	10	11	12	13	14	15	16	17	18	19	20	21	22	23	24	
511300	Warenbetrug	M	654	1	0	0	0	3	4	15	32	47	119	170	53	38	91	84	162	85	47	15	484	
511300	Warenbetrug	W	285	0	0	0	0	1	1	4	18	22	56	79	28	14	42	39	66	35	16	8	206	
513000	Kapitalanl./Anlagebetr.	G	13	0	0	0	0	0	0	0	0	0	0	0	1	0	1	1	2	3	3	3	13	
513000	Kapitalanl./Anlagebetr.	M	12	0	0	0	0	0	0	0	0	0	0	0	1	0	1	1	2	2	3	3	12	
513000	Kapitalanl./Anlagebetr.	W	1	0	0	0	0	0	0	0	0	0	0	0	0	0	0	0	0	1	0	0	1	
513200	Anlagebetrug	G	13	0	0	0	0	0	0	0	0	0	0	0	1	0	1	1	2	3	3	3	13	
513200	Anlagebetrug	M	12	0	0	0	0	0	0	0	0	0	0	0	1	0	1	1	2	2	3	3	12	
513200	Anlagebetrug	W	1	0	0	0	0	0	0	0	0	0	0	0	0	0	0	0	0	1	0	0	1	
514000	Geldkreditbetrug	G	167	0	0	0	0	0	0	0	0	0	5	5	6	7	13	22	49	33	33	12	162	
514000	Geldkreditbetrug	M	127	0	0	0	0	0	0	0	0	0	4	4	4	6	10	18	33	27	24	11	123	
514000	Geldkreditbetrug	W	40	0	0	0	0	0	0	0	0	0	1	1	2	1	3	4	16	6	9	1	39	
514200	Subventionsbetrug	G	124	0	0	0	0	0	0	0	0	0	3	3	3	4	7	11	39	26	28	10	121	
514200	Subventionsbetrug	M	101	0	0	0	0	0	0	0	0	0	2	2	2	4	6	9	30	24	21	9	99	
514200	Subventionsbetrug	W	23	0	0	0	0	0	0	0	0	0	1	1	1	0	1	2	9	2	7	1	22	
514300	Krediterlangungsbetrug	G	43	0	0	0	0	0	0	0	0	0	2	2	3	3	6	11	10	7	5	2	41	
514300	Krediterlangungsbetrug	M	26	0	0	0	0	0	0	0	0	0	2	2	2	2	4	9	3	3	3	2	24	
514300	Krediterlangungsbetrug	W	17	0	0	0	0	0	0	0	0	0	0	0	1	1	2	2	7	4	2	0	17	
515000	Erschleichen von Leistungen	G	4254	0	0	2	4	39	45	126	178	304	327	676	294	298	592	568	1138	763	377	140	3578	
515000	Erschleichen von Leistungen	M	3505	0	0	2	1	20	23	82	132	214	257	494	247	257	504	507	955	628	308	109	3011	
515000	Erschleichen von Leistungen	W	749	0	0	0	3	19	22	44	46	90	70	182	47	41	88	61	183	135	69	31	567	
515001	Beförderungsererschleichung	G	4151	0	0	2	4	37	43	114	171	285	315	643	285	293	578	558	1120	745	369	138	3508	
515001	Beförderungsererschleichung	M	3428	0	0	2	1	19	22	76	127	203	248	473	239	253	492	497	940	617	301	108	2955	
515001	Beförderungsererschleichung	W	723	0	0	0	3	18	21	38	44	82	67	170	46	40	86	61	180	128	68	30	553	
515079	Sonst. Erschl. V. Leist.	G	140	0	0	0	0	2	2	12	10	22	14	38	10	8	18	13	27	26	13	5	102	
515079	Sonst. Erschl. V. Leist.	M	107	0	0	0	0	1	1	6	7	13	10	24	9	6	15	13	21	18	12	4	83	
515079	Sonst. Erschl. V. Leist.	W	33	0	0	0	0	1	1	6	3	9	4	14	1	2	3	0	6	8	1	1	19	
516000	B. m. rewidr. erl. unb. Zahl-m	G	255	0	0	0	1	6	7	6	18	24	36	67	19	10	29	28	67	35	22	7	188	
516000	B. m. rewidr. erl. unb. Zahl-m	M	180	0	0	0	1	5	6	4	14	18	22	46	16	9	25	16	53	22	15	3	134	
516000	B. m. rewidr. erl. unb. Zahl-m	W	75	0	0	0	0	1	1	2	4	6	14	21	3	1	4	12	14	13	7	4	54	
516200	Davon Zahlungsk. ohne PIN	G	47	0	0	0	0	0	0	1	2	3	8	11	3	3	6	5	15	7	2	1	36	
516200	Davon Zahlungsk. ohne PIN	M	34	0	0	0	0	0	0	1	2	3	6	9	3	3	6	1	11	4	2	1	25	
516200	Davon Zahlungsk. ohne PIN	W	13	0	0	0	0	0	0	0	0	0	2	2	0	0	0	4	4	3	0	0	11	
516300	Comp.betr. Zahl.karten mit PIN	G	77	0	0	0	0	0	0	0	1	1	3	4	5	4	9	6	31	10	14	3	73	

Schlüsselzahl der Tat	Straftat	SEXS	Tatverdächtige gesamt	Kinder						Jugendliche			Heranwachsende 18 bis unter 21	gesamt Spalten 10,13,14	Erwachsene ab 21 Jahre									
				6	8	10	12	gesamt Spalten 5 - 9	14	16	gesamt Spalten 11 + 12	21			23	gesamt Spalten 16,17	25	30	40	50	60	gesamt Spalten 18 - 23		
				6	8	10	12	14	16	18	11 + 12	23			25	16,17	30	40	50	60	älter	18 - 23		
1	2	3	4	5	6	7	8	9	10	11	12	13	14	15	16	17	18	19	20	21	22	23	24	
516300	Comp.betr. Zahl.karten mit PIN	M	51	0	0	0	0	0	0	0	0	0	2	2	5	4	9	2	23	5	9	1	49	
516300	Comp.betr. Zahl.karten mit PIN	W	26	0	0	0	0	0	0	0	1	1	1	2	0	0	0	4	8	5	5	2	24	
516500	Daten von Zahlungskarten	G	81	0	0	0	0	3	3	2	7	9	12	24	7	3	10	14	16	10	5	2	57	
516500	Daten von Zahlungskarten	M	55	0	0	0	0	2	2	2	6	8	7	17	4	2	6	10	13	6	3	0	38	
516500	Daten von Zahlungskarten	W	26	0	0	0	0	1	1	0	1	1	5	7	3	1	4	4	3	4	2	2	19	
516510	263 StGB	G	46	0	0	0	0	1	1	1	7	8	9	18	2	2	4	10	8	3	1	2	28	
516510	263 StGB	M	33	0	0	0	0	0	0	1	6	7	5	12	2	2	4	7	8	2	0	0	21	
516510	263 StGB	W	13	0	0	0	0	1	1	0	1	1	4	6	0	0	0	3	0	1	1	2	7	
516520	263a StGB	G	37	0	0	0	0	2	2	1	1	2	4	8	5	1	6	4	8	7	4	0	29	
516520	263a StGB	M	22	0	0	0	0	2	2	1	0	1	2	5	2	0	2	3	5	4	3	0	17	
516520	263a StGB	W	15	0	0	0	0	0	0	0	1	1	2	3	3	1	4	1	3	3	1	0	12	
516900	Sonst. unbare Zahlungsmittel	G	63	0	0	0	1	3	4	4	8	12	18	34	4	0	4	3	10	10	1	1	29	
516900	Sonst. unbare Zahlungsmittel	M	50	0	0	0	1	3	4	2	6	8	11	23	4	0	4	3	9	9	1	1	27	
516900	Sonst. unbare Zahlungsmittel	W	13	0	0	0	0	0	0	2	2	4	7	11	0	0	0	0	1	1	0	0	2	
516910	263 StGB	G	32	0	0	0	1	3	4	1	5	6	9	19	2	0	2	0	8	3	0	0	13	
516910	263 StGB	M	26	0	0	0	1	3	4	1	5	6	5	15	2	0	2	0	7	2	0	0	11	
516910	263 StGB	W	6	0	0	0	0	0	0	0	0	0	4	4	0	0	0	0	1	1	0	0	2	
516920	263a StGB	G	31	0	0	0	0	0	0	3	3	6	9	15	2	0	2	3	2	7	1	1	16	
516920	263a StGB	M	24	0	0	0	0	0	0	1	1	2	6	8	2	0	2	3	2	7	1	1	16	
516920	263a StGB	W	7	0	0	0	0	0	0	2	2	4	3	7	0	0	0	0	0	0	0	0	0	
517000	Sonstiger Betrug	G	2220	0	0	2	4	8	14	52	107	159	212	385	151	120	271	347	506	353	239	119	1835	
517000	Sonstiger Betrug	M	1592	0	0	2	4	7	13	37	69	106	146	265	109	90	199	249	367	257	180	75	1327	
517000	Sonstiger Betrug	W	628	0	0	0	0	1	1	15	38	53	66	120	42	30	72	98	139	96	59	44	508	
517100	Leistungsbetrug	G	236	0	0	0	0	0	0	8	8	16	23	39	17	18	35	31	54	43	24	10	197	
517100	Leistungsbetrug	M	150	0	0	0	0	0	0	5	4	9	15	24	11	8	19	24	36	24	17	6	126	
517100	Leistungsbetrug	W	86	0	0	0	0	0	0	3	4	7	8	15	6	10	16	7	18	19	7	4	71	
517200	Leistungskreditbetrug	G	177	0	0	0	0	0	0	4	12	16	14	30	14	6	20	25	47	32	12	11	147	
517200	Leistungskreditbetrug	M	131	0	0	0	0	0	0	4	10	14	11	25	13	5	18	15	29	24	11	9	106	
517200	Leistungskreditbetrug	W	46	0	0	0	0	0	0	0	2	2	3	5	1	1	2	10	18	8	1	2	41	
517210	263 StGB	G	161	0	0	0	0	0	0	4	12	16	11	27	11	5	16	23	43	29	12	11	134	
517210	263 StGB	M	118	0	0	0	0	0	0	4	10	14	9	23	10	4	14	13	26	22	11	9	95	
517210	263 StGB	W	43	0	0	0	0	0	0	0	2	2	2	4	1	1	2	10	17	7	1	2	39	
517220	263a StGB	G	16	0	0	0	0	0	0	0	0	0	3	3	3	1	4	2	4	3	0	0	13	

Schlüsselzahl der Tat	Straftat	SEXS	Tatverdächtige gesamt	Kinder						Jugendliche			Heranwachsende 18 bis unter 21	gesamt Spalten 10,13,14	Erwachsene ab 21 Jahre									
				6	8	10	12	gesamt Spalten 5 - 9	14	16	gesamt Spalten 11 + 12	21			23	gesamt Spalten 16,17	25	30	40	50	60	gesamt Spalten 18 - 23		
				6	8	10	12	14	16	18	11 + 12	23			25	16,17	30	40	50	60	älter	18 - 23		
1	2	3	4	5	6	7	8	9	10	11	12	13	14	15	16	17	18	19	20	21	22	23	24	
517220	263a StGB	M	13	0	0	0	0	0	0	0	0	0	0	2	2	3	1	4	2	3	2	0	0	11
517220	263a StGB	W	3	0	0	0	0	0	0	0	0	0	0	1	1	0	0	0	0	1	1	0	0	2
517400	Betr. z.N. Vers./Vers.-missbr.	G	93	0	0	0	0	0	0	0	0	0	0	4	4	2	3	5	28	33	13	8	2	89
517400	Betr. z.N. Vers./Vers.-missbr.	M	69	0	0	0	0	0	0	0	0	0	0	4	4	2	2	4	24	24	9	3	1	65
517400	Betr. z.N. Vers./Vers.-missbr.	W	24	0	0	0	0	0	0	0	0	0	0	0	0	0	1	1	4	9	4	5	1	24
517410	Betrug z. N. Versicherungen	G	90	0	0	0	0	0	0	0	0	0	0	4	4	2	3	5	26	32	13	8	2	86
517410	Betrug z. N. Versicherungen	M	67	0	0	0	0	0	0	0	0	0	0	4	4	2	2	4	22	24	9	3	1	63
517410	Betrug z. N. Versicherungen	W	23	0	0	0	0	0	0	0	0	0	0	0	0	0	1	1	4	8	4	5	1	23
517420	Versicherungsmissbrauch	G	3	0	0	0	0	0	0	0	0	0	0	0	0	0	0	0	2	1	0	0	0	3
517420	Versicherungsmissbrauch	M	2	0	0	0	0	0	0	0	0	0	0	0	0	0	0	0	2	0	0	0	0	2
517420	Versicherungsmissbrauch	W	1	0	0	0	0	0	0	0	0	0	0	0	0	0	0	0	0	1	0	0	0	1
517500	Computerbetrug (sonstiger)	G	64	0	0	2	3	1	6	3	4	7	7	7	20	6	2	8	14	10	5	4	3	44
517500	Computerbetrug (sonstiger)	M	48	0	0	2	3	1	6	3	4	7	5	18	2	1	3	10	8	4	3	2	30	
517500	Computerbetrug (sonstiger)	W	16	0	0	0	0	0	0	0	0	0	2	2	4	1	5	4	2	1	1	1	14	
517510	263a I und II StGB	G	64	0	0	2	3	1	6	3	4	7	7	20	6	2	8	14	10	5	4	3	44	
517510	263a I und II StGB	M	48	0	0	2	3	1	6	3	4	7	5	18	2	1	3	10	8	4	3	2	30	
517510	263a I und II StGB	W	16	0	0	0	0	0	0	0	0	0	2	2	4	1	5	4	2	1	1	1	14	
517600	Provisionsbetrug	G	15	0	0	0	0	0	0	0	1	1	1	2	1	3	4	1	7	0	1	0	13	
517600	Provisionsbetrug	M	14	0	0	0	0	0	0	0	1	1	1	2	1	3	4	1	6	0	1	0	12	
517600	Provisionsbetrug	W	1	0	0	0	0	0	0	0	0	0	0	0	0	0	0	0	0	1	0	0	1	
517800	Sozialleistungsbetrug	G	127	0	0	0	0	0	0	0	2	2	7	9	8	14	22	17	35	28	10	6	118	
517800	Sozialleistungsbetrug	M	77	0	0	0	0	0	0	0	1	1	4	5	5	9	14	8	22	17	9	2	72	
517800	Sozialleistungsbetrug	W	50	0	0	0	0	0	0	0	1	1	3	4	3	5	8	9	13	11	1	4	46	
518100	Abrechnungsbetrug	G	51	0	0	0	0	0	0	0	0	0	0	0	2	0	2	8	11	6	12	12	51	
518100	Abrechnungsbetrug	M	26	0	0	0	0	0	0	0	0	0	0	0	1	0	1	4	7	1	5	8	26	
518100	Abrechnungsbetrug	W	25	0	0	0	0	0	0	0	0	0	0	0	1	0	1	4	4	5	7	4	25	
518110	- im Gesundheitswesen	G	33	0	0	0	0	0	0	0	0	0	0	0	0	0	0	5	4	3	9	12	33	
518110	- im Gesundheitswesen	M	14	0	0	0	0	0	0	0	0	0	0	0	0	0	0	2	1	0	3	8	14	
518110	- im Gesundheitswesen	W	19	0	0	0	0	0	0	0	0	0	0	0	0	0	0	3	3	3	6	4	19	
518111	263 StGB	G	30	0	0	0	0	0	0	0	0	0	0	0	0	0	0	5	4	3	8	10	30	
518111	263 StGB	M	12	0	0	0	0	0	0	0	0	0	0	0	0	0	0	2	1	0	3	6	12	
518111	263 StGB	W	18	0	0	0	0	0	0	0	0	0	0	0	0	0	0	3	3	3	5	4	18	
518112	263a StGB	G	3	0	0	0	0	0	0	0	0	0	0	0	0	0	0	0	0	0	1	2	3	

Schlüsselzahl der Tat	Straftat	SEXS	Tatverdächtige gesamt	Kinder						Jugendliche			Heranwachsende 18 bis unter 21	gesamt Spalten 10,13,14	Erwachsene ab 21 Jahre									
				6	8	10	12	gesamt Spalten 5 - 9	14	16	gesamt Spalten 11 + 12	21			23	gesamt Spalten 16,17	25	30	40	50	60	gesamt Spalten 18 - 23		
				6	8	10	12	14	16	18	11 + 12	23			25	16,17	30	40	50	60	älter	18 - 23		
1	2	3	4	5	6	7	8	9	10	11	12	13	14	15	16	17	18	19	20	21	22	23	24	
518112	263a StGB	M	2	0	0	0	0	0	0	0	0	0	0	0	0	0	0	0	0	0	0	2	2	
518112	263a StGB	W	1	0	0	0	0	0	0	0	0	0	0	0	0	0	0	0	0	0	1	0	1	
518179	Sonstiger Abrechnungsbetrug	G	18	0	0	0	0	0	0	0	0	0	0	0	2	0	2	3	7	3	3	0	18	
518179	Sonstiger Abrechnungsbetrug	M	12	0	0	0	0	0	0	0	0	0	0	0	1	0	1	2	6	1	2	0	12	
518179	Sonstiger Abrechnungsbetrug	W	6	0	0	0	0	0	0	0	0	0	0	0	1	0	1	1	1	2	1	0	6	
518200	Einmietbetrug	G	27	0	0	0	0	0	0	0	1	1	6	7	0	3	3	3	6	4	4	0	20	
518200	Einmietbetrug	M	19	0	0	0	0	0	0	0	0	0	5	5	0	2	2	3	5	2	2	0	14	
518200	Einmietbetrug	W	8	0	0	0	0	0	0	0	1	1	1	2	0	1	1	0	1	2	2	0	6	
518300	Überweisungsbetrug	G	66	0	0	0	0	0	0	0	1	1	9	10	6	4	10	13	11	9	9	4	56	
518300	Überweisungsbetrug	M	45	0	0	0	0	0	0	0	0	0	3	3	4	2	6	8	9	7	8	4	42	
518300	Überweisungsbetrug	W	21	0	0	0	0	0	0	0	1	1	6	7	2	2	4	5	2	2	1	0	14	
518301	263 StGB	G	56	0	0	0	0	0	0	0	1	1	8	9	5	4	9	10	8	9	7	4	47	
518301	263 StGB	M	39	0	0	0	0	0	0	0	0	0	2	2	4	2	6	7	7	7	6	4	37	
518301	263 StGB	W	17	0	0	0	0	0	0	0	1	1	6	7	1	2	3	3	1	2	1	0	10	
518302	263a StGB	G	10	0	0	0	0	0	0	0	0	0	1	1	1	0	1	3	3	0	2	0	9	
518302	263a StGB	M	6	0	0	0	0	0	0	0	0	0	1	1	0	0	0	1	2	0	2	0	5	
518302	263a StGB	W	4	0	0	0	0	0	0	0	0	0	0	0	1	0	1	2	1	0	0	0	4	
518800	Kreditvermittlungsbetrug	G	5	0	0	0	0	0	0	0	0	0	1	1	0	0	0	1	0	0	1	2	4	
518800	Kreditvermittlungsbetrug	M	3	0	0	0	0	0	0	0	0	0	0	0	0	0	0	1	0	0	1	1	3	
518800	Kreditvermittlungsbetrug	W	2	0	0	0	0	0	0	0	0	0	1	1	0	0	0	0	0	0	0	1	1	
518900	Sonstige Betrugsarten	G	1418	0	0	0	1	7	8	39	82	121	145	274	100	71	171	216	308	220	158	71	1144	
518900	Sonstige Betrugsarten	M	1059	0	0	0	1	6	7	27	53	80	103	190	73	62	135	159	235	174	123	43	869	
518900	Sonstige Betrugsarten	W	359	0	0	0	0	1	1	12	29	41	42	84	27	9	36	57	73	46	35	28	275	
520000	Veruntreuungen	G	105	0	0	0	0	0	0	0	0	0	1	1	4	3	7	6	26	23	29	13	104	
520000	Veruntreuungen	M	82	0	0	0	0	0	0	0	0	0	1	1	2	1	3	5	22	18	24	9	81	
520000	Veruntreuungen	W	23	0	0	0	0	0	0	0	0	0	0	0	2	2	4	1	4	5	5	4	23	
521000	Untreue	G	80	0	0	0	0	0	0	0	0	0	1	1	3	2	5	5	15	19	24	11	79	
521000	Untreue	M	61	0	0	0	0	0	0	0	0	0	1	1	2	1	3	4	12	15	19	7	60	
521000	Untreue	W	19	0	0	0	0	0	0	0	0	0	0	0	1	1	2	1	3	4	5	4	19	
521079	Sonstige Untreue	G	79	0	0	0	0	0	0	0	0	0	1	1	3	2	5	5	14	19	24	11	78	
521079	Sonstige Untreue	M	60	0	0	0	0	0	0	0	0	0	1	1	2	1	3	4	11	15	19	7	59	
521079	Sonstige Untreue	W	19	0	0	0	0	0	0	0	0	0	0	0	1	1	2	1	3	4	5	4	19	
521100	Untreue bei Kapitalanlageges.	G	1	0	0	0	0	0	0	0	0	0	0	0	0	0	0	0	1	0	0	0	1	

Schlüsselzahl der Tat	Straftat	SEXS	Tatverdächtige gesamt	Kinder						Jugendliche			Heranwachsende 18 bis unter 21	gesamt Spalten 10,13,14	Erwachsene ab 21 Jahre									
				6	8	10	12	gesamt Spalten 5 - 9	14	16	gesamt Spalten 11 + 12	21			23	gesamt Spalten 16,17	25	30	40	50	60	gesamt Spalten 18 - 23		
				6	8	10	12	14	16	18	11 + 12	23			25	16,17	30	40	50	60	älter	18 - 23		
1	2	3	4	5	6	7	8	9	10	11	12	13	14	15	16	17	18	19	20	21	22	23	24	
521100	Untreue bei Kapitalanlageges.	M	1	0	0	0	0	0	0	0	0	0	0	0	0	0	0	0	1	0	0	0	1	
522000	Vorenth./Veruntr. v. Arb-entg.	G	23	0	0	0	0	0	0	0	0	0	0	0	1	1	2	1	9	4	5	2	23	
522000	Vorenth./Veruntr. v. Arb-entg.	M	19	0	0	0	0	0	0	0	0	0	0	0	0	0	0	1	8	3	5	2	19	
522000	Vorenth./Veruntr. v. Arb-entg.	W	4	0	0	0	0	0	0	0	0	0	0	0	1	1	2	0	1	1	0	0	4	
523000	Missbr. v. Scheck-/Kreditkart.	G	2	0	0	0	0	0	0	0	0	0	0	0	0	0	0	0	2	0	0	0	2	
523000	Missbr. v. Scheck-/Kreditkart.	M	2	0	0	0	0	0	0	0	0	0	0	0	0	0	0	0	2	0	0	0	2	
530000	Unterschlagung	G	1212	0	0	1	1	10	12	22	32	54	68	134	62	63	125	155	335	232	163	68	1078	
530000	Unterschlagung	M	899	0	0	1	0	5	6	18	26	44	51	101	53	49	102	117	243	172	116	48	798	
530000	Unterschlagung	W	313	0	0	0	1	5	6	4	6	10	17	33	9	14	23	38	92	60	47	20	280	
530079	sonst. Unterschlagung ohne Kfz	G	1007	0	0	1	1	10	12	22	32	54	61	127	56	52	108	132	271	185	123	61	880	
530079	sonst. Unterschlagung ohne Kfz	M	736	0	0	1	0	5	6	18	26	44	45	95	47	39	86	99	194	136	84	42	641	
530079	sonst. Unterschlagung ohne Kfz	W	271	0	0	0	1	5	6	4	6	10	16	32	9	13	22	33	77	49	39	19	239	
531000	Unterschlagung von Kfz	G	211	0	0	0	0	1	1	0	0	0	8	9	6	11	17	24	65	48	41	7	202	
531000	Unterschlagung von Kfz	M	168	0	0	0	0	1	1	0	0	0	7	8	6	10	16	19	50	36	33	6	160	
531000	Unterschlagung von Kfz	W	43	0	0	0	0	0	0	0	0	0	1	1	0	1	1	5	15	12	8	1	42	
540000	Urkundenfälschung	G	1566	1	0	0	1	5	7	10	49	59	115	181	85	101	186	249	446	276	163	65	1385	
540000	Urkundenfälschung	M	1201	0	0	0	1	3	4	2	34	36	90	130	63	79	142	198	357	208	116	50	1071	
540000	Urkundenfälschung	W	365	1	0	0	0	2	3	8	15	23	25	51	22	22	44	51	89	68	47	15	314	
540001	Sonst. Urkundenfälschung § 267	G	968	1	0	0	1	5	7	8	36	44	69	120	60	56	116	141	286	180	87	38	848	
540001	Sonst. Urkundenfälschung § 267	M	769	0	0	0	1	3	4	2	28	30	55	89	42	47	89	110	242	140	71	28	680	
540001	Sonst. Urkundenfälschung § 267	W	199	1	0	0	0	2	3	6	8	14	14	31	18	9	27	31	44	40	16	10	168	
540002	Mittelbare Falschbeurkundung	G	16	0	0	0	0	0	0	0	0	0	3	3	1	1	2	3	2	4	1	1	13	
540002	Mittelbare Falschbeurkundung	M	14	0	0	0	0	0	0	0	0	0	3	3	1	1	2	3	2	3	0	1	11	
540002	Mittelbare Falschbeurkundung	W	2	0	0	0	0	0	0	0	0	0	0	0	0	0	0	0	0	1	1	0	2	
540003	Verändern amtlicher Ausweise	G	14	0	0	0	0	0	0	0	0	0	0	0	2	2	4	3	2	3	2	0	14	
540003	Verändern amtlicher Ausweise	M	9	0	0	0	0	0	0	0	0	0	0	0	2	1	3	2	2	1	1	0	9	
540003	Verändern amtlicher Ausweise	W	5	0	0	0	0	0	0	0	0	0	0	0	0	1	1	1	0	2	1	0	5	
540004	Urkundenunterdrückung pp § 274	G	4	0	0	0	0	0	0	0	0	0	0	0	0	1	1	0	0	1	1	1	4	
540004	Urkundenunterdrückung pp § 274	M	3	0	0	0	0	0	0	0	0	0	0	0	0	0	0	0	0	1	1	1	3	
540004	Urkundenunterdrückung pp § 274	W	1	0	0	0	0	0	0	0	0	0	0	0	0	1	1	0	0	0	0	0	1	
540005	Vorber. Fälsch. amtl. Ausweise	G	6	0	0	0	0	0	0	0	0	0	0	0	0	1	1	4	1	0	0	0	6	
540005	Vorber. Fälsch. amtl. Ausweise	M	5	0	0	0	0	0	0	0	0	0	0	0	0	1	1	4	0	0	0	0	5	
540005	Vorber. Fälsch. amtl. Ausweise	W	1	0	0	0	0	0	0	0	0	0	0	0	0	0	0	0	1	0	0	0	1	



Schlüsselzahl der Tat	Straftat	SEXTUS gesamt	Kinder							Jugendliche			Heranwachsende 18 bis unter 21	gesamt Spalten 10,13,14	Erwachsene ab 21 Jahre									
			6	8	10	12	gesamt Spalten 5 - 9	14	16	gesamt Spalten 11 + 12	21	23			gesamt Spalten 16,17	25	30	40	50	60	gesamt Spalten 18 - 23			
			6	8	10	12	14	16	18	11 + 12	23	25			16,17	30	40	50	60	älter	18 - 23			
1	2	3	4	5	6	7	8	9	10	11	12	13	14	15	16	17	18	19	20	21	22	23	24	
540006	Verschaffen falsch amtl. Ausw.	G	31	0	0	0	0	0	0	0	2	2	2	4	1	1	2	6	11	3	3	2	27	
540006	Verschaffen falsch amtl. Ausw.	M	27	0	0	0	0	0	0	0	1	1	2	3	1	1	2	5	10	3	3	1	24	
540006	Verschaffen falsch amtl. Ausw.	W	4	0	0	0	0	0	0	0	1	1	0	1	0	0	0	1	1	0	0	1	3	
540007	Fälschung Gesundheitszeugnisse	G	95	0	0	0	0	0	0	0	3	3	11	14	4	7	11	22	28	13	7	0	81	
540007	Fälschung Gesundheitszeugnisse	M	69	0	0	0	0	0	0	0	3	3	9	12	4	5	9	18	20	8	2	0	57	
540007	Fälschung Gesundheitszeugnisse	W	26	0	0	0	0	0	0	0	0	0	2	2	0	2	2	4	8	5	5	0	24	
540008	Ausst. unr. Gesundheitszeugnis	G	34	0	0	0	0	0	0	0	0	0	0	0	2	0	2	1	2	6	10	13	34	
540008	Ausst. unr. Gesundheitszeugnis	M	22	0	0	0	0	0	0	0	0	0	0	0	1	0	1	1	1	3	5	11	22	
540008	Ausst. unr. Gesundheitszeugnis	W	12	0	0	0	0	0	0	0	0	0	0	0	1	0	1	0	1	3	5	2	12	
540009	Gebrauch unr. Gesundheitszeug.	G	197	0	0	0	0	0	0	1	5	6	13	19	7	12	19	27	55	38	31	8	178	
540009	Gebrauch unr. Gesundheitszeug.	M	126	0	0	0	0	0	0	0	3	3	9	12	5	6	11	17	33	27	20	6	114	
540009	Gebrauch unr. Gesundheitszeug.	W	71	0	0	0	0	0	0	1	2	3	4	7	2	6	8	10	22	11	11	2	64	
540010	Missbrauch von Ausweispapieren	G	162	0	0	0	0	0	0	1	4	5	7	12	6	16	22	36	51	26	14	1	150	
540010	Missbrauch von Ausweispapieren	M	135	0	0	0	0	0	0	0	0	0	6	6	6	14	20	34	44	22	8	1	129	
540010	Missbrauch von Ausweispapieren	W	27	0	0	0	0	0	0	1	4	5	1	6	0	2	2	2	7	4	6	0	21	
541000	Fälsch. techn. Aufzeichnungen	G	1	0	0	0	0	0	0	0	0	0	0	0	0	0	0	1	0	0	0	0	1	
541000	Fälsch. techn. Aufzeichnungen	M	1	0	0	0	0	0	0	0	0	0	0	0	0	0	0	1	0	0	0	0	1	
541079	Sonst. Fälschung techn. Aufz.	G	1	0	0	0	0	0	0	0	0	0	0	0	0	0	0	1	0	0	0	0	1	
541079	Sonst. Fälschung techn. Aufz.	M	1	0	0	0	0	0	0	0	0	0	0	0	0	0	0	1	0	0	0	0	1	
542000	Fälschung zur Erlangung v. BtM	G	18	0	0	0	0	0	0	0	0	0	5	5	2	4	6	3	3	1	0	0	13	
542000	Fälschung zur Erlangung v. BtM	M	15	0	0	0	0	0	0	0	0	0	5	5	1	3	4	3	2	1	0	0	10	
542000	Fälschung zur Erlangung v. BtM	W	3	0	0	0	0	0	0	0	0	0	0	0	1	1	2	0	1	0	0	0	3	
543000	F. Daten/T. Rechtsverk. bei DV	G	36	0	0	0	0	0	0	0	0	0	7	7	1	2	3	5	8	3	8	2	29	
543000	F. Daten/T. Rechtsverk. bei DV	M	22	0	0	0	0	0	0	0	0	0	3	3	1	2	3	3	4	1	6	2	19	
543000	F. Daten/T. Rechtsverk. bei DV	W	14	0	0	0	0	0	0	0	0	0	4	4	0	0	0	2	4	2	2	0	10	
543010	- § 269 StGB	G	34	0	0	0	0	0	0	0	0	0	7	7	1	2	3	5	6	3	8	2	27	
543010	- § 269 StGB	M	20	0	0	0	0	0	0	0	0	0	3	3	1	2	3	3	2	1	6	2	17	
543010	- § 269 StGB	W	14	0	0	0	0	0	0	0	0	0	4	4	0	0	0	2	4	2	2	0	10	
543020	- § 270 StGB	G	2	0	0	0	0	0	0	0	0	0	0	0	0	0	0	0	2	0	0	0	2	
543020	- § 270 StGB	M	2	0	0	0	0	0	0	0	0	0	0	0	0	0	0	0	2	0	0	0	2	
550000	Geld-/Wertzeichenfälschung pp.	G	84	0	0	0	0	0	0	5	6	11	17	28	7	2	9	6	22	10	6	3	56	
550000	Geld-/Wertzeichenfälschung pp.	M	68	0	0	0	0	0	0	5	6	11	14	25	6	2	8	4	17	7	5	2	43	
550000	Geld-/Wertzeichenfälschung pp.	W	16	0	0	0	0	0	0	0	0	0	3	3	1	0	1	2	5	3	1	1	13	

Schlüsselzahl der Tat	Straftat	SEXS	Tatverdächtige gesamt	Kinder						Jugendliche			Heranwachsende 18 bis unter 21	gesamt Spalten 10,13,14	Erwachsene ab 21 Jahre									
				6	8	10	12	gesamt Spalten 5 - 9	14	16	gesamt Spalten 11 + 12	21			23	gesamt Spalten 16,17	25	30	40	50	60	gesamt Spalten 18 - 23		
				6	8	10	12	14	16	18	11 + 12	23			25	16,17	30	40	50	60	älter	18 - 23		
1	2	3	4	5	6	7	8	9	10	11	12	13	14	15	16	17	18	19	20	21	22	23	24	
551000	Geld-/Wertzeichenfälschung	G	26	0	0	0	0	0	0	0	3	3	11	14	3	0	3	1	7	0	1	0	12	
551000	Geld-/Wertzeichenfälschung	M	19	0	0	0	0	0	0	0	3	3	8	11	2	0	2	0	5	0	1	0	8	
551000	Geld-/Wertzeichenfälschung	W	7	0	0	0	0	0	0	0	0	0	3	3	1	0	1	1	2	0	0	0	4	
551010	Geldfälsch ohne § 146 I 3 StGB	G	26	0	0	0	0	0	0	0	3	3	11	14	3	0	3	1	7	0	1	0	12	
551010	Geldfälsch ohne § 146 I 3 StGB	M	19	0	0	0	0	0	0	0	3	3	8	11	2	0	2	0	5	0	1	0	8	
551010	Geldfälsch ohne § 146 I 3 StGB	W	7	0	0	0	0	0	0	0	0	0	3	3	1	0	1	1	2	0	0	0	4	
552000	Inverkehrbringen v. Falschgeld	G	60	0	0	0	0	0	0	5	3	8	6	14	4	2	6	6	16	10	5	3	46	
552000	Inverkehrbringen v. Falschgeld	M	50	0	0	0	0	0	0	5	3	8	6	14	4	2	6	4	13	7	4	2	36	
552000	Inverkehrbringen v. Falschgeld	W	10	0	0	0	0	0	0	0	0	0	0	0	0	0	0	2	3	3	1	1	10	
552010	- §§ 146 I 3, 151, 152 StGB	G	34	0	0	0	0	0	0	5	2	7	4	11	2	1	3	5	8	4	2	1	23	
552010	- §§ 146 I 3, 151, 152 StGB	M	32	0	0	0	0	0	0	5	2	7	4	11	2	1	3	3	8	4	2	1	21	
552010	- §§ 146 I 3, 151, 152 StGB	W	2	0	0	0	0	0	0	0	0	0	0	0	0	0	0	2	0	0	0	0	2	
552020	- §§ 147, 151, 152 StGB	G	26	0	0	0	0	0	0	0	1	1	2	3	2	1	3	1	8	6	3	2	23	
552020	- §§ 147, 151, 152 StGB	M	18	0	0	0	0	0	0	0	1	1	2	3	2	1	3	1	5	3	2	1	15	
552020	- §§ 147, 151, 152 StGB	W	8	0	0	0	0	0	0	0	0	0	0	0	0	0	0	0	3	3	1	1	8	
560000	Insolvenzstraft. (283, 283a-d)	G	35	0	0	0	0	0	0	0	0	0	1	1	0	1	1	1	5	10	11	6	34	
560000	Insolvenzstraft. (283, 283a-d)	M	27	0	0	0	0	0	0	0	0	0	0	0	0	1	1	0	4	6	10	6	27	
560000	Insolvenzstraft. (283, 283a-d)	W	8	0	0	0	0	0	0	0	0	0	1	1	0	0	0	1	1	4	1	0	7	
561000	Bankrott	G	30	0	0	0	0	0	0	0	0	0	1	1	0	1	1	1	4	8	9	6	29	
561000	Bankrott	M	22	0	0	0	0	0	0	0	0	0	0	0	0	1	1	0	3	4	8	6	22	
561000	Bankrott	W	8	0	0	0	0	0	0	0	0	0	1	1	0	0	0	1	1	4	1	0	7	
562000	Bes. schw. Fall des Bankrotts	G	3	0	0	0	0	0	0	0	0	0	0	0	0	0	0	0	1	2	0	0	3	
562000	Bes. schw. Fall des Bankrotts	M	3	0	0	0	0	0	0	0	0	0	0	0	0	0	0	0	1	2	0	0	3	
563000	Verletzung d. Buchführungspf.	G	2	0	0	0	0	0	0	0	0	0	0	0	0	0	0	0	0	1	1	0	2	
563000	Verletzung d. Buchführungspf.	M	2	0	0	0	0	0	0	0	0	0	0	0	0	0	0	0	0	1	1	0	2	
564000	Gläubigerbegünstigung	G	1	0	0	0	0	0	0	0	0	0	0	0	0	0	0	0	0	0	1	0	1	
564000	Gläubigerbegünstigung	M	1	0	0	0	0	0	0	0	0	0	0	0	0	0	0	0	0	0	1	0	1	
600000	Sonst. Straftatbest. gem. StGB	G	12561	10	22	47	80	242	401	382	553	935	870	2206	598	580	1178	1442	2990	2184	1535	1026	10355	
600000	Sonst. Straftatbest. gem. StGB	M	9638	9	21	43	67	178	318	277	440	717	690	1725	473	479	952	1138	2304	1684	1111	724	7913	
600000	Sonst. Straftatbest. gem. StGB	W	2923	1	1	4	13	64	83	105	113	218	180	481	125	101	226	304	686	500	424	302	2442	
610000	Erpressung	G	186	0	1	2	5	9	17	14	8	22	10	49	9	15	24	23	35	29	16	10	137	
610000	Erpressung	M	160	0	1	2	4	8	15	11	6	17	10	42	6	11	17	21	32	26	12	10	118	
610000	Erpressung	W	26	0	0	0	1	1	2	3	2	5	0	7	3	4	7	2	3	3	4	0	19	

Schlüsselzahl der Tat	Straftat	SEXS	Tatverdächtige gesamt	Kinder						Jugendliche			Heranwachsende 18 bis unter 21	gesamt Spalten 10,13,14	Erwachsene ab 21 Jahre									
				6	8	10	12	gesamt Spalten 5 - 9	14	16	gesamt Spalten 11 + 12	21			23	gesamt Spalten 16,17	25	30	40	50	60	gesamt Spalten 18 - 23		
				6	8	10	12	14	16	18	11 + 12	23			25	16,17	30	40	50	60	älter	18 - 23		
1	2	3	4	5	6	7	8	9	10	11	12	13	14	15	16	17	18	19	20	21	22	23	24	
610001	Schutzgelderpressung	G	4	0	0	1	0	0	1	3	0	3	0	4	0	0	0	0	0	0	0	0	0	
610001	Schutzgelderpressung	M	4	0	0	1	0	0	1	3	0	3	0	4	0	0	0	0	0	0	0	0	0	
610079	Sonstige Erpressung	G	158	0	0	1	5	9	15	2	5	7	9	31	7	13	20	21	34	28	14	10	127	
610079	Sonstige Erpressung	M	137	0	0	1	4	8	13	1	3	4	9	26	4	10	14	19	31	26	11	10	111	
610079	Sonstige Erpressung	W	21	0	0	0	1	1	2	1	2	3	0	5	3	3	6	2	3	2	3	0	16	
611000	Erpressung auf sex. Grundlage	G	24	0	1	0	0	0	1	9	3	12	1	14	2	2	4	2	1	1	2	0	10	
611000	Erpressung auf sex. Grundlage	M	19	0	1	0	0	0	1	7	3	10	1	12	2	1	3	2	1	0	1	0	7	
611000	Erpressung auf sex. Grundlage	W	5	0	0	0	0	0	0	2	0	2	0	2	0	1	1	0	0	1	1	0	3	
620000	Widerst g. Staatsgew/öff. Ordn	G	3483	2	0	2	8	55	67	123	201	324	315	706	197	195	392	426	849	570	314	226	2777	
620000	Widerst g. Staatsgew/öff. Ordn	M	2774	2	0	2	7	40	51	89	157	246	245	542	161	166	327	360	684	453	242	166	2232	
620000	Widerst g. Staatsgew/öff. Ordn	W	709	0	0	0	1	15	16	34	44	78	70	164	36	29	65	66	165	117	72	60	545	
620001	- § 126 StGB	G	41	0	0	0	0	0	0	3	1	4	0	4	1	2	3	3	9	9	7	6	37	
620001	- § 126 StGB	M	37	0	0	0	0	0	0	3	1	4	0	4	1	2	3	3	7	9	6	5	33	
620001	- § 126 StGB	W	4	0	0	0	0	0	0	0	0	0	0	0	0	0	0	0	2	0	1	1	4	
620004	- § 130a StGB	G	2	0	0	0	0	0	0	0	0	0	0	0	0	0	0	0	1	0	1	0	2	
620004	- § 130a StGB	M	1	0	0	0	0	0	0	0	0	0	0	0	0	0	0	0	0	0	1	0	1	
620004	- § 130a StGB	W	1	0	0	0	0	0	0	0	0	0	0	0	0	0	0	0	1	0	0	0	1	
620005	- § 132 StGB	G	16	0	0	0	0	0	0	0	0	0	0	0	0	1	1	6	2	2	5	0	16	
620005	- § 132 StGB	M	16	0	0	0	0	0	0	0	0	0	0	0	0	1	1	6	2	2	5	0	16	
620006	- § 132a StGB	G	14	0	0	0	0	0	0	0	0	0	0	0	1	0	1	1	4	2	3	3	14	
620006	- § 132a StGB	M	10	0	0	0	0	0	0	0	0	0	0	0	0	0	0	1	4	1	3	1	10	
620006	- § 132a StGB	W	4	0	0	0	0	0	0	0	0	0	0	0	1	0	1	0	0	1	0	2	4	
620007	- § 133 StGB	G	5	0	0	0	0	0	0	0	0	0	0	0	1	1	2	0	0	1	2	0	5	
620007	- § 133 StGB	M	5	0	0	0	0	0	0	0	0	0	0	0	1	1	2	0	0	1	2	0	5	
620009	- § 136 StGB	G	12	0	0	0	0	0	0	0	0	0	0	0	0	0	0	0	2	3	6	1	12	
620009	- § 136 StGB	M	10	0	0	0	0	0	0	0	0	0	0	0	0	0	0	0	0	3	6	1	10	
620009	- § 136 StGB	W	2	0	0	0	0	0	0	0	0	0	0	0	0	0	0	0	2	0	0	0	2	
620011	- § 140 StGB	G	5	0	0	0	0	0	0	0	0	0	0	0	0	0	0	3	2	0	0	0	5	
620011	- § 140 StGB	M	5	0	0	0	0	0	0	0	0	0	0	0	0	0	0	3	2	0	0	0	5	
620013	- § 145 StGB	G	199	0	0	1	5	22	28	15	14	29	14	71	6	5	11	11	23	29	20	34	128	
620013	- § 145 StGB	M	152	0	0	1	5	19	25	14	8	22	12	59	3	4	7	9	19	20	17	21	93	
620013	- § 145 StGB	W	47	0	0	0	0	3	3	1	6	7	2	12	3	1	4	2	4	9	3	13	35	
620014	- § 145a StGB	G	14	0	0	0	0	0	0	0	0	0	0	0	1	0	1	2	5	2	2	2	14	

Schlüsselzahl der Tat	Straftat	SEXS	Tatverdächtige gesamt	Kinder						Jugendliche			Heranwachsende 18 bis unter 21	gesamt Spalten 10,13,14	Erwachsene ab 21 Jahre									
				6	8	10	12	gesamt Spalten 5 - 9	14	16	gesamt Spalten 11 + 12	21			23	gesamt Spalten 16,17	25	30	40	50	60	gesamt Spalten 18 - 23		
				6	8	10	12	14	16	18	11 + 12	23			25	16,17	30	40	50	60	und älter	18 - 23		
1	2	3	4	5	6	7	8	9	10	11	12	13	14	15	16	17	18	19	20	21	22	23	24	
620014	- § 145a StGB	M	14	0	0	0	0	0	0	0	0	0	0	0	0	1	0	1	2	5	2	2	2	14
621000	Widerst. gegen d. Staatsgewalt	G	1268	2	0	0	0	6	8	22	68	90	128	226	78	86	164	195	372	189	79	43	1042	
621000	Widerst. gegen d. Staatsgewalt	M	1034	2	0	0	0	3	5	14	56	70	103	178	71	69	140	169	306	150	56	35	856	
621000	Widerst. gegen d. Staatsgewalt	W	234	0	0	0	0	3	3	8	12	20	25	48	7	17	24	26	66	39	23	8	186	
621010	Öffentl. Auff. zu Straftaten	G	5	0	0	0	0	0	0	0	1	1	1	2	0	0	0	0	1	2	0	0	3	
621010	Öffentl. Auff. zu Straftaten	M	4	0	0	0	0	0	0	0	0	0	1	1	0	0	0	0	1	2	0	0	3	
621010	Öffentl. Auff. zu Straftaten	W	1	0	0	0	0	0	0	0	1	1	0	1	0	0	0	0	0	0	0	0	0	
621040	Gefangenenbefreiung	G	8	0	0	0	0	1	1	0	0	0	0	1	1	1	2	1	2	0	1	1	7	
621040	Gefangenenbefreiung	M	5	0	0	0	0	0	0	0	0	0	0	0	1	1	2	1	1	0	1	0	5	
621040	Gefangenenbefreiung	W	3	0	0	0	0	1	1	0	0	0	0	1	0	0	0	0	1	0	0	1	2	
621100	§§ 113 bis 115 StGB	G	1257	2	0	0	0	5	7	22	68	90	127	224	77	85	162	194	369	187	79	42	1033	
621100	§§ 113 bis 115 StGB	M	1026	2	0	0	0	3	5	14	56	70	102	177	70	68	138	168	304	148	56	35	849	
621100	§§ 113 bis 115 StGB	W	231	0	0	0	0	2	2	8	12	20	25	47	7	17	24	26	65	39	23	7	184	
621110	§§ 113 und 115 StGB	G	588	1	0	0	0	4	5	10	27	37	56	98	36	38	74	88	180	93	41	14	490	
621110	§§ 113 und 115 StGB	M	507	1	0	0	0	2	3	8	26	34	50	87	34	34	68	80	155	73	31	13	420	
621110	§§ 113 und 115 StGB	W	81	0	0	0	0	2	2	2	1	3	6	11	2	4	6	8	25	20	10	1	70	
621120	§§ 114 und 115 StGB	G	713	1	0	0	0	2	3	12	42	54	74	131	44	50	94	112	203	102	40	31	582	
621120	§§ 114 und 115 StGB	M	556	1	0	0	0	1	2	6	31	37	55	94	39	37	76	93	160	82	27	24	462	
621120	§§ 114 und 115 StGB	W	157	0	0	0	0	1	1	6	11	17	19	37	5	13	18	19	43	20	13	7	120	
622000	Hausfriedensbr. insg. 123, 124	G	1845	0	0	1	2	27	30	78	108	186	158	374	98	86	184	196	430	341	187	133	1471	
622000	Hausfriedensbr. insg. 123, 124	M	1457	0	0	1	2	17	20	58	82	140	120	280	74	76	150	160	349	272	146	100	1177	
622000	Hausfriedensbr. insg. 123, 124	W	388	0	0	0	0	10	10	20	26	46	38	94	24	10	34	36	81	69	41	33	294	
622100	Hausfriedensbruch § 123 StGB	G	1845	0	0	1	2	27	30	78	108	186	158	374	98	86	184	196	430	341	187	133	1471	
622100	Hausfriedensbruch § 123 StGB	M	1457	0	0	1	2	17	20	58	82	140	120	280	74	76	150	160	349	272	146	100	1177	
622100	Hausfriedensbruch § 123 StGB	W	388	0	0	0	0	10	10	20	26	46	38	94	24	10	34	36	81	69	41	33	294	
622200	Schw. Hausfriedensbr. § 124 StGB	G	2	0	0	0	0	0	0	0	0	0	1	1	0	0	0	0	1	0	0	0	1	
622200	Schw. Hausfriedensbr. § 124 StGB	M	1	0	0	0	0	0	0	0	0	0	0	0	0	0	0	0	1	0	0	0	1	
622200	Schw. Hausfriedensbr. § 124 StGB	W	1	0	0	0	0	0	0	0	0	0	1	1	0	0	0	0	0	0	0	0	0	
623000	Landfriedensbruch	G	64	0	0	0	0	0	0	1	9	10	18	28	10	11	21	8	5	1	1	0	36	
623000	Landfriedensbruch	M	62	0	0	0	0	0	0	1	9	10	17	27	10	11	21	8	5	1	0	0	35	
623000	Landfriedensbruch	W	2	0	0	0	0	0	0	0	0	0	1	1	0	0	0	0	0	0	1	0	1	
623010	Landfriedensbruch § 125 StGB	G	55	0	0	0	0	0	0	1	7	8	15	23	7	11	18	7	5	1	1	0	32	
623010	Landfriedensbruch § 125 StGB	M	53	0	0	0	0	0	0	1	7	8	14	22	7	11	18	7	5	1	0	0	31	

Schlüsselzahl der Tat	Straftat	SEXS	Tatverdächtige gesamt	Kinder						Jugendliche			Heranwachsende 18 bis unter 21	gesamt Spalten 10,13,14	Erwachsene ab 21 Jahre									
				6	8	10	12	gesamt Spalten 5 - 9	14	16	gesamt Spalten 11 + 12	21			23	gesamt Spalten 16,17	25	30	40	50	60	gesamt Spalten 18 - 23		
				6	8	10	12	14	16	18	11 + 12	23			25	16,17	30	40	50	60	älter	18 - 23		
1	2	3	4	5	6	7	8	9	10	11	12	13	14	15	16	17	18	19	20	21	22	23	24	
623010	Landfriedensbruch § 125 StGB	W	2	0	0	0	0	0	0	0	0	0	1	1	0	0	0	0	0	1	0	1		
623020	Bes. schw. Landfr. § 125a StGB	G	11	0	0	0	0	0	0	0	2	2	3	5	4	0	4	2	0	0	0	6		
623020	Bes. schw. Landfr. § 125a StGB	M	11	0	0	0	0	0	0	0	2	2	3	5	4	0	4	2	0	0	0	6		
624000	Vortäuschen einer Straftat	G	125	0	0	0	1	4	5	6	7	13	8	26	7	9	16	18	30	12	12	11	99	
624000	Vortäuschen einer Straftat	M	76	0	0	0	0	2	2	1	4	5	4	11	4	8	12	12	16	10	7	8	65	
624000	Vortäuschen einer Straftat	W	49	0	0	0	1	2	3	5	3	8	4	15	3	1	4	6	14	2	5	3	34	
624010	- gegen die sex. Selbstbest.	G	7	0	0	0	0	1	1	0	1	1	0	2	1	2	3	1	0	0	1	0	5	
624010	- gegen die sex. Selbstbest.	M	3	0	0	0	0	0	0	0	0	0	0	0	0	2	2	0	0	0	1	0	3	
624010	- gegen die sex. Selbstbest.	W	4	0	0	0	0	1	1	0	1	1	0	2	1	0	1	1	0	0	0	0	2	
624079	- einer sonstigen Straftat	G	77	0	0	0	1	3	4	4	5	9	5	18	2	3	5	14	19	5	8	8	59	
624079	- einer sonstigen Straftat	M	41	0	0	0	0	2	2	1	3	4	1	7	1	2	3	9	8	4	4	6	34	
624079	- einer sonstigen Straftat	W	36	0	0	0	1	1	2	3	2	5	4	11	1	1	2	5	11	1	4	2	25	
624100	Vortäuschen eines Raubes	G	22	0	0	0	0	0	0	0	1	1	3	4	3	1	4	3	8	3	0	0	18	
624100	Vortäuschen eines Raubes	M	19	0	0	0	0	0	0	0	1	1	3	4	2	1	3	3	6	3	0	0	15	
624100	Vortäuschen eines Raubes	W	3	0	0	0	0	0	0	0	0	0	0	0	1	0	1	0	2	0	0	0	3	
624200	Vortäuschen eines Diebstahls	G	19	0	0	0	0	0	0	2	0	2	0	2	1	3	4	0	3	4	3	3	17	
624200	Vortäuschen eines Diebstahls	M	13	0	0	0	0	0	0	0	0	0	0	0	1	3	4	0	2	3	2	2	13	
624200	Vortäuschen eines Diebstahls	W	6	0	0	0	0	0	0	2	0	2	0	2	0	0	0	0	1	1	1	1	4	
624201	Vortäuschen eines Kfz-Diebst.	G	3	0	0	0	0	0	0	0	0	0	0	0	0	0	0	0	0	1	2	0	3	
624201	Vortäuschen eines Kfz-Diebst.	M	2	0	0	0	0	0	0	0	0	0	0	0	0	0	0	0	0	1	1	0	2	
624201	Vortäuschen eines Kfz-Diebst.	W	1	0	0	0	0	0	0	0	0	0	0	0	0	0	0	0	0	0	1	0	1	
624279	Vortäusch. ein. sonst. Diebst.	G	16	0	0	0	0	0	0	2	0	2	0	2	1	3	4	0	3	3	1	3	14	
624279	Vortäusch. ein. sonst. Diebst.	M	11	0	0	0	0	0	0	0	0	0	0	0	1	3	4	0	2	2	1	2	11	
624279	Vortäusch. ein. sonst. Diebst.	W	5	0	0	0	0	0	0	2	0	2	0	2	0	0	0	0	1	1	0	1	3	
626000	Gewaltdarstellung	G	6	0	0	0	0	1	1	1	1	2	1	4	0	0	0	1	0	1	0	0	2	
626000	Gewaltdarstellung	M	6	0	0	0	0	1	1	1	1	2	1	4	0	0	0	1	0	1	0	0	2	
626079	Sonstige Gewaltdarstellung	G	4	0	0	0	0	0	0	0	1	1	1	2	0	0	0	1	0	1	0	0	2	
626079	Sonstige Gewaltdarstellung	M	4	0	0	0	0	0	0	0	1	1	1	2	0	0	0	1	0	1	0	0	2	
626100	Schriften an Pers. u. 18 Jahre	G	2	0	0	0	0	1	1	1	0	1	0	2	0	0	0	0	0	0	0	0	0	
626100	Schriften an Pers. u. 18 Jahre	M	2	0	0	0	0	1	1	1	0	1	0	2	0	0	0	0	0	0	0	0	0	
630000	Begün/Strafvereit/Hehler/Geldw	G	607	0	0	2	0	5	7	15	20	35	37	79	39	36	75	85	168	115	63	22	528	
630000	Begün/Strafvereit/Hehler/Geldw	M	512	0	0	2	0	5	7	8	17	25	27	59	30	32	62	70	147	103	53	18	453	
630000	Begün/Strafvereit/Hehler/Geldw	W	95	0	0	0	0	0	0	7	3	10	10	20	9	4	13	15	21	12	10	4	75	

Schlüsselzahl der Tat	Straftat	SEU S	Tatverdächtige gesamt	Kinder						Jugendliche			Heranwachsende 18 bis unter 21	gesamt Spalten 10,13,14	Erwachsene ab 21 Jahre									
				6	8	10	12	gesamt Spalten 5 - 9	14	16	gesamt Spalten 11 + 12	21			23	gesamt Spalten 16,17	25	30	40	50	60	gesamt Spalten 18 - 23		
				6	8	10	12	14	16	18	11 + 12	23			25	16,17	30	40	50	60	älter	18 - 23		
1	2	3	4	5	6	7	8	9	10	11	12	13	14	15	16	17	18	19	20	21	22	23	24	
630010	Begünstigung	G	1	0	0	0	0	0	0	0	0	0	0	0	0	0	0	1	0	0	0	0	1	
630010	Begünstigung	W	1	0	0	0	0	0	0	0	0	0	0	0	0	0	0	1	0	0	0	0	1	
630020	Strafvereitelung	G	35	0	0	0	0	0	0	2	0	2	5	7	0	2	2	4	9	9	2	2	28	
630020	Strafvereitelung	M	23	0	0	0	0	0	0	1	0	1	0	1	0	2	2	3	5	8	2	2	22	
630020	Strafvereitelung	W	12	0	0	0	0	0	0	1	0	1	5	6	0	0	0	1	4	1	0	0	6	
631000	Hehlerei von Kfz	G	46	0	0	0	0	1	1	0	2	2	1	4	2	4	6	10	13	11	1	1	42	
631000	Hehlerei von Kfz	M	40	0	0	0	0	1	1	0	2	2	1	4	2	4	6	7	11	10	1	1	36	
631000	Hehlerei von Kfz	W	6	0	0	0	0	0	0	0	0	0	0	0	0	0	0	3	2	1	0	0	6	
631079	Hehlerei von Kfz § 259 StGB	G	37	0	0	0	0	1	1	0	2	2	0	3	2	4	6	6	13	7	1	1	34	
631079	Hehlerei von Kfz § 259 StGB	M	33	0	0	0	0	1	1	0	2	2	0	3	2	4	6	4	11	7	1	1	30	
631079	Hehlerei von Kfz § 259 StGB	W	4	0	0	0	0	0	0	0	0	0	0	0	0	0	0	2	2	0	0	0	4	
631100	Gewerbsmäßige Hehlerei v. Kfz.	G	5	0	0	0	0	0	0	0	0	0	1	1	0	0	0	2	0	2	0	0	4	
631100	Gewerbsmäßige Hehlerei v. Kfz.	M	4	0	0	0	0	0	0	0	0	0	1	1	0	0	0	2	0	1	0	0	3	
631100	Gewerbsmäßige Hehlerei v. Kfz.	W	1	0	0	0	0	0	0	0	0	0	0	0	0	0	0	0	0	1	0	0	1	
631300	Gewerbsm. Bandenhehl. v. Kfz.	G	4	0	0	0	0	0	0	0	0	0	0	0	0	0	0	2	0	2	0	0	4	
631300	Gewerbsm. Bandenhehl. v. Kfz.	M	3	0	0	0	0	0	0	0	0	0	0	0	0	0	0	1	0	2	0	0	3	
631300	Gewerbsm. Bandenhehl. v. Kfz.	W	1	0	0	0	0	0	0	0	0	0	0	0	0	0	0	1	0	0	0	0	1	
632000	Sonstige Hehlerei	G	430	0	0	2	0	4	6	13	17	30	23	59	24	24	48	61	121	83	47	11	371	
632000	Sonstige Hehlerei	M	384	0	0	2	0	4	6	7	14	21	22	49	21	21	42	56	110	76	42	9	335	
632000	Sonstige Hehlerei	W	46	0	0	0	0	0	0	6	3	9	1	10	3	3	6	5	11	7	5	2	36	
632079	Sonstige Hehlerei § 259 StGB	G	390	0	0	2	0	4	6	10	14	24	21	51	22	22	44	57	112	74	43	9	339	
632079	Sonstige Hehlerei § 259 StGB	M	358	0	0	2	0	4	6	7	13	20	20	46	20	20	40	53	104	68	39	8	312	
632079	Sonstige Hehlerei § 259 StGB	W	32	0	0	0	0	0	0	3	1	4	1	5	2	2	4	4	8	6	4	1	27	
632100	Sonst. gewerbsmäßige Hehlerei	G	23	0	0	0	0	0	0	0	1	1	2	3	1	1	2	1	7	7	2	1	20	
632100	Sonst. gewerbsmäßige Hehlerei	M	22	0	0	0	0	0	0	0	1	1	2	3	1	1	2	1	6	7	2	1	19	
632100	Sonst. gewerbsmäßige Hehlerei	W	1	0	0	0	0	0	0	0	0	0	0	0	0	0	0	0	1	0	0	0	1	
632200	Sonstige Bandenhehlerei	G	14	0	0	0	0	0	0	3	2	5	0	5	1	1	2	2	2	2	1	0	9	
632200	Sonstige Bandenhehlerei	M	2	0	0	0	0	0	0	0	0	0	0	0	0	0	0	1	0	1	0	0	2	
632200	Sonstige Bandenhehlerei	W	12	0	0	0	0	0	0	3	2	5	0	5	1	1	2	1	2	1	1	0	7	
632300	Sonst. gewerbsm. Bandenhehler.	G	3	0	0	0	0	0	0	0	0	0	0	0	0	0	0	1	0	0	1	1	3	
632300	Sonst. gewerbsm. Bandenhehler.	M	2	0	0	0	0	0	0	0	0	0	0	0	0	0	0	1	0	0	1	0	2	
632300	Sonst. gewerbsm. Bandenhehler.	W	1	0	0	0	0	0	0	0	0	0	0	0	0	0	0	0	0	0	0	1	1	
633000	Geldw/Verschl. unr. Verm-werte	G	98	0	0	0	0	0	0	0	1	1	9	10	13	6	19	9	26	13	13	8	88	

Schlüsselzahl der Tat	Straftat	SEXTUS gesamt	Tatverdächtige gesamt	Kinder						Jugendliche			Heranwachsende 18 bis unter 21	gesamt Spalten 10,13,14	Erwachsene ab 21 Jahre									
				6	8	10	12	gesamt Spalten 5 - 9	14	16	gesamt Spalten 11 + 12	21			23	gesamt Spalten 16,17	25	30	40	50	60	gesamt Spalten 18 - 23		
				6	8	10	12	14	16	18	11 + 12	23			25	16,17	30	40	50	60	älter	18 - 23		
1	2	3	4	5	6	7	8	9	10	11	12	13	14	15	16	17	18	19	20	21	22	23	24	
633000	Geldw/Versch. unr. Verm-werte	M	68	0	0	0	0	0	0	0	1	1	5	6	7	5	12	4	22	10	8	6	62	
633000	Geldw/Versch. unr. Verm-werte	W	30	0	0	0	0	0	0	0	0	0	4	4	6	1	7	5	4	3	5	2	26	
640000	Brandstift/Herbeif. Brandgef.	G	81	0	0	0	0	1	1	3	4	7	0	8	5	0	5	8	11	17	16	16	73	
640000	Brandstift/Herbeif. Brandgef.	M	64	0	0	0	0	1	1	3	4	7	0	8	5	0	5	8	9	13	12	9	56	
640000	Brandstift/Herbeif. Brandgef.	W	17	0	0	0	0	0	0	0	0	0	0	0	0	0	0	0	2	4	4	7	17	
640010	Fahrlässige Brandstiftung	G	49	0	0	0	0	1	1	1	0	1	0	2	3	0	3	1	2	11	14	16	47	
640010	Fahrlässige Brandstiftung	M	36	0	0	0	0	1	1	1	0	1	0	2	3	0	3	1	2	9	10	9	34	
640010	Fahrlässige Brandstiftung	W	13	0	0	0	0	0	0	0	0	0	0	0	0	0	0	0	0	2	4	7	13	
640020	Fahrl. Herbeiführen Brandgef.	G	1	0	0	0	0	0	0	0	0	0	0	0	0	0	0	1	0	0	0	0	1	
640020	Fahrl. Herbeiführen Brandgef.	M	1	0	0	0	0	0	0	0	0	0	0	0	0	0	0	1	0	0	0	0	1	
641000	Vors. Brandstift/Herbeif -gef	G	31	0	0	0	0	0	0	2	4	6	0	6	2	0	2	6	9	6	2	0	25	
641000	Vors. Brandstift/Herbeif -gef	M	27	0	0	0	0	0	0	2	4	6	0	6	2	0	2	6	7	4	2	0	21	
641000	Vors. Brandstift/Herbeif -gef	W	4	0	0	0	0	0	0	0	0	0	0	0	0	0	0	0	2	2	0	0	4	
641010	Vorsätzliche Brandstiftung	G	14	0	0	0	0	0	0	2	3	5	0	5	0	0	0	3	2	3	1	0	9	
641010	Vorsätzliche Brandstiftung	M	14	0	0	0	0	0	0	2	3	5	0	5	0	0	0	3	2	3	1	0	9	
641020	Schwere Brandstiftung	G	16	0	0	0	0	0	0	0	1	1	0	1	2	0	2	3	6	3	1	0	15	
641020	Schwere Brandstiftung	M	13	0	0	0	0	0	0	0	1	1	0	1	2	0	2	3	5	1	1	0	12	
641020	Schwere Brandstiftung	W	3	0	0	0	0	0	0	0	0	0	0	0	0	0	0	0	1	2	0	0	3	
641030	Besonders schw. Brandstiftung	G	1	0	0	0	0	0	0	0	0	0	0	0	0	0	0	0	1	0	0	0	1	
641030	Besonders schw. Brandstiftung	W	1	0	0	0	0	0	0	0	0	0	0	0	0	0	0	0	1	0	0	0	1	
650000	Wettbew.-/Korrupt.-/Amtsdel.	G	155	0	0	0	0	0	0	0	0	0	2	2	5	8	13	23	41	35	34	7	153	
650000	Wettbew.-/Korrupt.-/Amtsdel.	M	133	0	0	0	0	0	0	0	0	0	2	2	4	5	9	19	38	30	29	6	131	
650000	Wettbew.-/Korrupt.-/Amtsdel.	W	22	0	0	0	0	0	0	0	0	0	0	0	1	3	4	4	3	5	5	1	22	
651000	Vorteilsannahme/Bestechlichk.	G	9	0	0	0	0	0	0	0	0	0	0	0	0	1	1	0	2	2	4	0	9	
651000	Vorteilsannahme/Bestechlichk.	M	5	0	0	0	0	0	0	0	0	0	0	0	0	0	0	0	2	2	1	0	5	
651000	Vorteilsannahme/Bestechlichk.	W	4	0	0	0	0	0	0	0	0	0	0	0	0	1	1	0	0	0	3	0	4	
651100	Vorteilsannahme	G	6	0	0	0	0	0	0	0	0	0	0	0	0	0	0	0	1	2	3	0	6	
651100	Vorteilsannahme	M	3	0	0	0	0	0	0	0	0	0	0	0	0	0	0	0	1	2	0	0	3	
651100	Vorteilsannahme	W	3	0	0	0	0	0	0	0	0	0	0	0	0	0	0	0	0	0	3	0	3	
651200	Bestechlichkeit	G	3	0	0	0	0	0	0	0	0	0	0	0	0	1	1	0	1	0	1	0	3	
651200	Bestechlichkeit	M	2	0	0	0	0	0	0	0	0	0	0	0	0	0	0	0	1	0	1	0	2	
651200	Bestechlichkeit	W	1	0	0	0	0	0	0	0	0	0	0	0	0	1	1	0	0	0	0	0	1	
652000	Vorteilsgewährung / Bestechung	G	26	0	0	0	0	0	0	0	0	0	0	0	1	0	1	6	8	5	4	2	26	

Schlüsselzahl der Tat	Straftat	SEXS	Tatverdächtige gesamt	Kinder						Jugendliche			Heranwachsende 18 bis unter 21	gesamt Spalten 10,13,14	Erwachsene ab 21 Jahre									
				6	8	10	12	gesamt Spalten 5 - 9	14	16	gesamt Spalten 11 + 12	21			23	gesamt Spalten 16,17	25	30	40	50	60	gesamt Spalten 18 - 23		
				6	8	10	12	14	16	18	11 + 12	23			25	16,17	30	40	50	60	älter	18 - 23		
1	2	3	4	5	6	7	8	9	10	11	12	13	14	15	16	17	18	19	20	21	22	23	24	
652000	Vorteilsgewährung / Bestechung	M	25	0	0	0	0	0	0	0	0	0	0	0	0	1	0	1	6	8	5	3	2	25
652000	Vorteilsgewährung / Bestechung	W	1	0	0	0	0	0	0	0	0	0	0	0	0	0	0	0	0	0	0	1	0	1
652100	Vorteilsgewährung	G	2	0	0	0	0	0	0	0	0	0	0	0	0	0	0	0	0	0	0	1	1	2
652100	Vorteilsgewährung	M	2	0	0	0	0	0	0	0	0	0	0	0	0	0	0	0	0	0	0	1	1	2
652200	Bestechung	G	24	0	0	0	0	0	0	0	0	0	0	0	0	1	0	1	6	8	5	3	1	24
652200	Bestechung	M	23	0	0	0	0	0	0	0	0	0	0	0	0	1	0	1	6	8	5	2	1	23
652200	Bestechung	W	1	0	0	0	0	0	0	0	0	0	0	0	0	0	0	0	0	0	0	1	0	1
655000	Sonstige Straftaten im Amt	G	85	0	0	0	0	0	0	0	0	0	2	2	4	7	11	16	28	13	13	2	83	
655000	Sonstige Straftaten im Amt	M	72	0	0	0	0	0	0	0	0	0	2	2	3	5	8	12	25	10	13	2	70	
655000	Sonstige Straftaten im Amt	W	13	0	0	0	0	0	0	0	0	0	0	0	1	2	3	4	3	3	0	0	13	
655001	Strafvereitelung im Amt	G	10	0	0	0	0	0	0	0	0	0	1	1	1	3	4	2	2	0	1	0	9	
655001	Strafvereitelung im Amt	M	8	0	0	0	0	0	0	0	0	0	1	1	1	3	4	0	2	0	1	0	7	
655001	Strafvereitelung im Amt	W	2	0	0	0	0	0	0	0	0	0	0	0	0	0	0	2	0	0	0	0	2	
655004	Verfolgung Unschuldiger	G	1	0	0	0	0	0	0	0	0	0	0	0	0	0	0	0	0	1	0	0	1	
655004	Verfolgung Unschuldiger	M	1	0	0	0	0	0	0	0	0	0	0	0	0	0	0	0	0	1	0	0	1	
655006	Falschbeurkundung im Amt	G	14	0	0	0	0	0	0	0	0	0	0	0	0	0	0	0	5	2	7	0	14	
655006	Falschbeurkundung im Amt	M	14	0	0	0	0	0	0	0	0	0	0	0	0	0	0	0	5	2	7	0	14	
655007	Gebührenüberhebung	G	3	0	0	0	0	0	0	0	0	0	0	0	0	0	0	0	1	1	1	0	3	
655007	Gebührenüberhebung	M	2	0	0	0	0	0	0	0	0	0	0	0	0	0	0	0	1	0	1	0	2	
655007	Gebührenüberhebung	W	1	0	0	0	0	0	0	0	0	0	0	0	0	0	0	0	0	1	0	0	1	
655100	Körperverletzung im Amt	G	56	0	0	0	0	0	0	0	0	0	1	1	3	3	6	14	20	9	4	2	55	
655100	Körperverletzung im Amt	M	47	0	0	0	0	0	0	0	0	0	1	1	2	2	4	12	17	7	4	2	46	
655100	Körperverletzung im Amt	W	9	0	0	0	0	0	0	0	0	0	0	0	1	1	2	2	3	2	0	0	9	
655200	Verletz. d. Dienstgeheimnisses	G	1	0	0	0	0	0	0	0	0	0	0	0	0	1	1	0	0	0	0	0	1	
655200	Verletz. d. Dienstgeheimnisses	W	1	0	0	0	0	0	0	0	0	0	0	0	0	1	1	0	0	0	0	0	1	
656000	Wettb.-beschr. Abspr./Ausschr.	G	10	0	0	0	0	0	0	0	0	0	0	0	0	0	0	0	1	5	4	0	10	
656000	Wettb.-beschr. Abspr./Ausschr.	M	9	0	0	0	0	0	0	0	0	0	0	0	0	0	0	0	1	4	4	0	9	
656000	Wettb.-beschr. Abspr./Ausschr.	W	1	0	0	0	0	0	0	0	0	0	0	0	0	0	0	0	1	0	0	0	1	
657000	§§ 299, 299 a, 299b, 300 StGB	G	25	0	0	0	0	0	0	0	0	0	0	0	0	0	0	1	2	10	9	3	25	
657000	§§ 299, 299 a, 299b, 300 StGB	M	22	0	0	0	0	0	0	0	0	0	0	0	0	0	0	1	2	9	8	2	22	
657000	§§ 299, 299 a, 299b, 300 StGB	W	3	0	0	0	0	0	0	0	0	0	0	0	0	0	0	0	1	1	1	1	3	
657100	Bestechl/Bestechu-gesch. Verk.	G	23	0	0	0	0	0	0	0	0	0	0	0	0	0	0	1	2	10	9	1	23	
657100	Bestechl/Bestechu-gesch. Verk.	M	21	0	0	0	0	0	0	0	0	0	0	0	0	0	0	1	2	9	8	1	21	



Schlüsselzahl der Tat	Straftat	SEXS	Tatverdächtige gesamt	Kinder						Jugendliche			Heranwachsende 18 bis unter 21	gesamt Spalten 10,13,14	Erwachsene ab 21 Jahre									
				6	8	10	12	gesamt Spalten 5 - 9	14	16	gesamt Spalten 11 + 12	21			23	gesamt Spalten 16,17	25	30	40	50	60	gesamt Spalten 18 - 23		
				6	8	10	12	14	16	18	11 + 12	23			25	16,17	30	40	50	60	älter	18 - 23		
1	2	3	4	5	6	7	8	9	10	11	12	13	14	15	16	17	18	19	20	21	22	23	24	
657100	Bestechl/Bestechu-gesch. Verk.	W	2	0	0	0	0	0	0	0	0	0	0	0	0	0	0	0	0	1	1	0	2	
657400	299a StGB	G	2	0	0	0	0	0	0	0	0	0	0	0	0	0	0	0	0	0	0	2	2	
657400	299a StGB	M	1	0	0	0	0	0	0	0	0	0	0	0	0	0	0	0	0	0	0	1	1	
657400	299a StGB	W	1	0	0	0	0	0	0	0	0	0	0	0	0	0	0	0	0	0	0	1	1	
660000	Strafbarer Eigennutz	G	215	0	0	0	0	0	0	1	2	3	1	4	7	10	17	35	59	59	30	11	211	
660000	Strafbarer Eigennutz	M	208	0	0	0	0	0	0	1	2	3	1	4	7	9	16	33	58	58	29	10	204	
660000	Strafbarer Eigennutz	W	7	0	0	0	0	0	0	0	0	0	0	0	1	1	2	1	1	1	1	1	7	
660010	Vereiteln Zwangsvollstreckung	G	3	0	0	0	0	0	0	0	0	0	0	0	0	0	0	0	0	2	0	1	3	
660010	Vereiteln Zwangsvollstreckung	M	2	0	0	0	0	0	0	0	0	0	0	0	0	0	0	0	0	1	0	1	2	
660010	Vereiteln Zwangsvollstreckung	W	1	0	0	0	0	0	0	0	0	0	0	0	0	0	0	0	0	1	0	0	1	
660020	Pfandkehr	G	4	0	0	0	0	0	0	0	0	0	0	0	0	0	0	0	2	0	1	1	4	
660020	Pfandkehr	M	4	0	0	0	0	0	0	0	0	0	0	0	0	0	0	0	2	0	1	1	4	
661000	Unerlaubtes Glücksspiel	G	184	0	0	0	0	0	0	1	0	1	1	2	7	8	15	28	55	52	25	7	182	
661000	Unerlaubtes Glücksspiel	M	180	0	0	0	0	0	0	1	0	1	1	2	7	7	14	26	54	52	25	7	178	
661000	Unerlaubtes Glücksspiel	W	4	0	0	0	0	0	0	0	0	0	0	0	1	1	2	1	0	0	0	4		
661010	Veranstaltung unerl. Glückssp.	G	82	0	0	0	0	0	0	0	0	0	0	0	3	3	6	25	24	18	6	82		
661010	Veranstaltung unerl. Glückssp.	M	78	0	0	0	0	0	0	0	0	0	0	0	2	2	4	24	24	18	6	78		
661010	Veranstaltung unerl. Glückssp.	W	4	0	0	0	0	0	0	0	0	0	0	0	1	1	2	1	0	0	0	4		
661020	Beteiligung am unerl Glückssp.	G	133	0	0	0	0	0	0	1	0	1	1	2	7	6	13	21	39	38	15	5	131	
661020	Beteiligung am unerl Glückssp.	M	133	0	0	0	0	0	0	1	0	1	1	2	7	6	13	21	39	38	15	5	131	
661030	Veranst. unerl Lotterie/Aussp.	G	1	0	0	0	0	0	0	0	0	0	0	0	0	0	0	1	0	0	0	0	1	
661030	Veranst. unerl Lotterie/Aussp.	M	1	0	0	0	0	0	0	0	0	0	0	0	0	0	0	1	0	0	0	0	1	
662000	Wilderei	G	8	0	0	0	0	0	0	0	2	2	0	2	0	0	0	3	2	0	0	1	6	
662000	Wilderei	M	8	0	0	0	0	0	0	0	2	2	0	2	0	0	0	3	2	0	0	1	6	
662001	Fischwilderei	G	6	0	0	0	0	0	0	0	2	2	0	2	0	0	0	3	0	0	0	1	4	
662001	Fischwilderei	M	6	0	0	0	0	0	0	0	2	2	0	2	0	0	0	3	0	0	0	1	4	
662100	Jagdwilderei	G	2	0	0	0	0	0	0	0	0	0	0	0	0	0	0	2	0	0	0	0	2	
662100	Jagdwilderei	M	2	0	0	0	0	0	0	0	0	0	0	0	0	0	0	2	0	0	0	0	2	
663000	Wucher	G	16	0	0	0	0	0	0	0	0	0	0	0	2	2	4	0	5	4	1	16		
663000	Wucher	M	14	0	0	0	0	0	0	0	0	0	0	2	2	4	0	5	3	0	0	14		
663000	Wucher	W	2	0	0	0	0	0	0	0	0	0	0	0	0	0	0	0	0	1	1	2		
670000	Sonstige Straftaten gemäß StGB	G	8504	8	21	41	67	187	324	244	362	606	555	1485	370	357	727	932	2002	1486	1113	759	7019	
670000	Sonstige Straftaten gemäß StGB	M	6338	7	20	37	56	131	251	181	289	470	442	1163	291	295	586	703	1483	1097	780	526	5175	

Schlüsselzahl der Tat	Straftat	SEXS	Tatverdächtige gesamt	Kinder						Jugendliche			Heranwachsende 18 bis unter 21	gesamt Spalten 10,13,14	Erwachsene ab 21 Jahre									
				6	8	10	12	gesamt Spalten 5 - 9	14	16	gesamt Spalten 11 + 12	21			23	gesamt Spalten 16,17	25	30	40	50	60	gesamt Spalten 18 - 23		
				6	8	10	12	14	16	18	11 + 12	23			25	16,17	30	40	50	60	älter	18 - 23		
1	2	3	4	5	6	7	8	9	10	11	12	13	14	15	16	17	18	19	20	21	22	23	24	
670000	Sonstige Straftaten gemäß StGB	W	2166	1	1	4	11	56	73	63	73	136	113	322	79	62	141	229	519	389	333	233	1844	
670001	Falsche uneidliche Aussage	G	61	0	0	0	0	0	0	1	3	4	8	12	3	1	4	9	11	9	9	7	49	
670001	Falsche uneidliche Aussage	M	34	0	0	0	0	0	0	0	3	3	6	9	1	1	2	3	6	5	4	5	25	
670001	Falsche uneidliche Aussage	W	27	0	0	0	0	0	0	1	0	1	2	3	2	0	2	6	5	4	5	2	24	
670002	Meineid	G	2	0	0	0	0	0	0	0	0	0	0	0	0	0	0	0	0	1	1	0	2	
670002	Meineid	M	1	0	0	0	0	0	0	0	0	0	0	0	0	0	0	0	0	0	1	0	1	
670002	Meineid	W	1	0	0	0	0	0	0	0	0	0	0	0	0	0	0	0	0	1	0	0	1	
670003	Falsche Vers. an Eides statt	G	50	0	0	0	0	0	0	0	0	0	0	0	1	1	2	3	11	12	10	12	50	
670003	Falsche Vers. an Eides statt	M	28	0	0	0	0	0	0	0	0	0	0	0	0	1	1	1	5	10	5	6	28	
670003	Falsche Vers. an Eides statt	W	22	0	0	0	0	0	0	0	0	0	0	0	1	0	1	2	6	2	5	6	22	
670007	Falsche Verdächtigung	G	277	0	0	1	1	2	4	15	12	27	15	46	12	13	25	30	73	40	33	30	231	
670007	Falsche Verdächtigung	M	149	0	0	1	1	1	3	4	4	8	6	17	8	6	14	16	38	22	20	22	132	
670007	Falsche Verdächtigung	W	128	0	0	0	0	1	1	11	8	19	9	29	4	7	11	14	35	18	13	8	99	
670008	Beschimpf. v. Religionsgem. pp	G	1	0	0	0	0	0	0	0	0	0	0	0	0	0	0	0	0	0	1	0	1	
670008	Beschimpf. v. Religionsgem. pp	M	1	0	0	0	0	0	0	0	0	0	0	0	0	0	0	0	0	0	1	0	1	
670011	Störung der Totenruhe	G	2	0	0	0	0	0	0	0	0	0	0	0	0	0	0	1	0	1	0	0	2	
670011	Störung der Totenruhe	M	2	0	0	0	0	0	0	0	0	0	0	0	0	0	0	1	0	1	0	0	2	
670013	Doppelehe	G	1	0	0	0	0	0	0	0	0	0	0	0	0	0	0	0	0	0	0	1	1	
670013	Doppelehe	M	1	0	0	0	0	0	0	0	0	0	0	0	0	0	0	0	0	0	0	1	1	
670015	Verleumd pp geg Pers pol Leben	G	4	0	0	0	0	0	0	0	0	0	0	0	0	0	0	0	2	1	1	0	4	
670015	Verleumd pp geg Pers pol Leben	M	1	0	0	0	0	0	0	0	0	0	0	0	0	0	0	0	1	0	0	0	1	
670015	Verleumd pp geg Pers pol Leben	W	3	0	0	0	0	0	0	0	0	0	0	0	0	0	0	0	1	1	1	0	3	
670016	Verletz Vertraulichkeit Wort	G	141	0	0	0	1	2	3	2	7	9	9	21	7	9	16	28	37	23	11	5	120	
670016	Verletz Vertraulichkeit Wort	M	103	0	0	0	1	2	3	1	5	6	6	15	5	8	13	20	25	18	9	3	88	
670016	Verletz Vertraulichkeit Wort	W	38	0	0	0	0	0	0	1	2	3	3	6	2	1	3	8	12	5	2	2	32	
670017	Verletzung Briefgeheimnis	G	35	0	0	0	0	1	1	0	0	0	0	1	1	1	2	2	10	9	6	5	34	
670017	Verletzung Briefgeheimnis	M	25	0	0	0	0	0	0	0	0	0	0	0	0	1	1	1	8	8	5	2	25	
670017	Verletzung Briefgeheimnis	W	10	0	0	0	0	1	1	0	0	0	0	1	1	0	1	1	2	1	1	3	9	
670018	Verletzung Privatgeheimnis	G	7	0	0	0	0	0	0	0	0	0	0	0	0	0	0	1	3	1	2	0	7	
670018	Verletzung Privatgeheimnis	M	4	0	0	0	0	0	0	0	0	0	0	0	0	0	0	1	1	1	1	0	4	
670018	Verletzung Privatgeheimnis	W	3	0	0	0	0	0	0	0	0	0	0	0	0	0	0	0	2	0	1	0	3	
670020	Verletz Post-/Fernmeldegeheimn	G	11	0	0	0	0	0	0	0	0	0	0	0	1	1	2	0	2	3	2	2	11	
670020	Verletz Post-/Fernmeldegeheimn	M	7	0	0	0	0	0	0	0	0	0	0	0	1	1	2	0	1	1	1	2	7	

Schlüsselzahl der Tat	Straftat	SEXS	Tatverdächtige gesamt	Kinder						Jugendliche			Heranwachsende 18 bis unter 21	gesamt Spalten 10,13,14	Erwachsene ab 21 Jahre									
				6	8	10	12	gesamt Spalten 5 - 9	14	16	gesamt Spalten 11 + 12	21			23	gesamt Spalten 16,17	25	30	40	50	60	gesamt Spalten 18 - 23		
				6	8	10	12	14	16	18	11 + 12	23			25	16,17	30	40	50	60	älter	18 - 23		
1	2	3	4	5	6	7	8	9	10	11	12	13	14	15	16	17	18	19	20	21	22	23	24	
670020	Verletz Post-/Fernmeldegeheimn	W	4	0	0	0	0	0	0	0	0	0	0	0	0	0	0	0	1	2	1	0	4	
670024	Gefährl Eingr Bahnverkehr pp	G	45	0	0	0	0	4	4	6	4	10	7	21	1	2	3	4	7	6	2	2	24	
670024	Gefährl Eingr Bahnverkehr pp	M	38	0	0	0	0	3	3	5	3	8	6	17	1	2	3	3	6	6	2	1	21	
670024	Gefährl Eingr Bahnverkehr pp	W	7	0	0	0	0	1	1	1	1	2	1	4	0	0	0	1	1	0	0	1	3	
670025	Gefährl. Eingriff Straßenverk.	G	63	0	1	4	2	0	7	1	2	3	9	19	1	5	6	4	10	10	5	9	44	
670025	Gefährl. Eingriff Straßenverk.	M	58	0	1	3	2	0	6	1	2	3	9	18	1	5	6	4	9	10	5	6	40	
670025	Gefährl. Eingriff Straßenverk.	W	5	0	0	1	0	0	1	0	0	0	0	1	0	0	0	0	1	0	0	3	4	
670030	Vollrausch	G	10	0	0	0	0	0	0	0	0	0	0	0	1	0	1	0	3	6	0	0	10	
670030	Vollrausch	M	10	0	0	0	0	0	0	0	0	0	0	0	1	0	1	0	3	6	0	0	10	
670032	§ 323c StGB	G	25	0	0	0	0	0	0	0	0	0	1	1	0	1	1	6	5	6	4	2	24	
670032	§ 323c StGB	M	20	0	0	0	0	0	0	0	0	0	1	1	0	1	1	4	4	5	3	2	19	
670032	§ 323c StGB	W	5	0	0	0	0	0	0	0	0	0	0	0	0	0	0	2	1	1	1	0	5	
670033	Parteierrat	G	4	0	0	0	0	0	0	0	0	0	0	0	0	0	0	0	0	1	1	2	4	
670033	Parteierrat	M	3	0	0	0	0	0	0	0	0	0	0	0	0	0	0	0	0	1	1	1	3	
670033	Parteierrat	W	1	0	0	0	0	0	0	0	0	0	0	0	0	0	0	0	0	0	0	1	1	
670034	Verl. pers. Lebensber. d. Foto	G	165	0	0	1	2	12	15	5	12	17	19	51	8	6	14	14	38	18	18	12	114	
670034	Verl. pers. Lebensber. d. Foto	M	119	0	0	0	0	4	4	5	9	14	15	33	6	6	12	9	33	14	12	6	86	
670034	Verl. pers. Lebensber. d. Foto	W	46	0	0	1	2	8	11	0	3	3	4	18	2	0	2	5	5	4	6	6	28	
671000	Verletzung Unterhaltspflicht	G	47	0	0	0	0	0	0	0	0	0	0	0	0	0	0	4	15	16	10	2	47	
671000	Verletzung Unterhaltspflicht	M	44	0	0	0	0	0	0	0	0	0	0	0	0	0	0	4	15	14	9	2	44	
671000	Verletzung Unterhaltspflicht	W	3	0	0	0	0	0	0	0	0	0	0	0	0	0	0	0	0	2	1	0	3	
672000	Verl. Fürsorge-/Erziehungspf.	G	34	0	0	0	0	0	0	0	0	0	0	0	1	0	1	5	19	7	2	0	34	
672000	Verl. Fürsorge-/Erziehungspf.	M	11	0	0	0	0	0	0	0	0	0	0	0	0	0	0	0	7	2	2	0	11	
672000	Verl. Fürsorge-/Erziehungspf.	W	23	0	0	0	0	0	0	0	0	0	0	0	1	0	1	5	12	5	0	0	23	
673000	Beleidigung	G	4757	0	0	3	17	63	83	88	129	217	225	525	180	175	355	489	1168	950	757	513	4232	
673000	Beleidigung	M	3297	0	0	1	8	33	42	57	91	148	159	349	131	139	270	349	817	659	510	343	2948	
673000	Beleidigung	W	1460	0	0	2	9	30	41	31	38	69	66	176	49	36	85	140	351	291	247	170	1284	
673010	185 StGB (ohne sex. Grundlage)	G	3997	0	0	2	14	47	63	70	108	178	195	436	157	145	302	411	993	806	631	418	3561	
673010	185 StGB (ohne sex. Grundlage)	M	2864	0	0	0	8	21	29	46	80	126	140	295	117	120	237	306	720	574	444	288	2569	
673010	185 StGB (ohne sex. Grundlage)	W	1133	0	0	2	6	26	34	24	28	52	55	141	40	25	65	105	273	232	187	130	992	
673020	186 StGB (ohne sex. Grundlage)	G	231	0	0	1	2	2	5	1	1	2	2	9	6	8	14	17	47	47	56	41	222	
673020	186 StGB (ohne sex. Grundlage)	M	102	0	0	0	0	1	1	0	0	0	0	1	2	4	6	3	18	25	26	23	101	
673020	186 StGB (ohne sex. Grundlage)	W	129	0	0	1	2	1	4	1	1	2	2	8	4	4	8	14	29	22	30	18	121	

Schlüsselzahl der Tat	Straftat	SEXS	Tatverdächtige gesamt	Kinder						Jugendliche			Heranwachsende 18 bis unter 21	gesamt Spalten 10,13,14	Erwachsene ab 21 Jahre									
				6	8	10	12	gesamt Spalten 5-9	14	16	gesamt Spalten 11+12	21			23	gesamt Spalten 16,17	25	30	40	50	60	gesamt Spalten 18-23		
				6	8	10	12	14	16	18	11+12	23			25	16,17	30	40	50	60	älter	18-23		
1	2	3	4	5	6	7	8	9	10	11	12	13	14	15	16	17	18	19	20	21	22	23	24	
673030	187 StGB (ohne sex. Grundlage)	G	253	0	0	0	0	4	4	3	3	6	8	18	3	9	12	23	55	51	51	43	235	
673030	187 StGB (ohne sex. Grundlage)	M	108	0	0	0	0	3	3	0	0	0	4	7	1	3	4	10	21	18	25	23	101	
673030	187 StGB (ohne sex. Grundlage)	W	145	0	0	0	0	1	1	3	3	6	4	11	2	6	8	13	34	33	26	20	134	
673040	189 StGB (ohne sex. Grundlage)	G	1	0	0	0	0	0	0	0	0	0	0	0	0	0	0	0	0	0	0	1	1	
673040	189 StGB (ohne sex. Grundlage)	M	1	0	0	0	0	0	0	0	0	0	0	0	0	0	0	0	0	0	0	1	1	
673100	Beleidigung auf sex. Grundlage	G	368	0	0	1	3	12	16	15	18	33	26	75	15	18	33	46	91	70	38	15	293	
673100	Beleidigung auf sex. Grundlage	M	280	0	0	1	0	8	9	11	12	23	18	50	11	16	27	37	66	60	28	12	230	
673100	Beleidigung auf sex. Grundlage	W	88	0	0	0	3	4	7	4	6	10	8	25	4	2	6	9	25	10	10	3	63	
673110	185 StGB (auf sex. Grundlage)	G	311	0	0	1	3	10	14	13	16	29	21	64	11	16	27	38	75	65	31	11	247	
673110	185 StGB (auf sex. Grundlage)	M	256	0	0	1	0	8	9	10	12	22	17	48	9	16	25	34	57	55	26	11	208	
673110	185 StGB (auf sex. Grundlage)	W	55	0	0	0	3	2	5	3	4	7	4	16	2	0	2	4	18	10	5	0	39	
673120	186 StGB (auf sex. Grundlage)	G	32	0	0	0	0	1	1	1	1	2	1	4	2	2	4	4	10	5	3	2	28	
673120	186 StGB (auf sex. Grundlage)	M	14	0	0	0	0	0	0	0	0	0	0	0	1	0	1	2	5	5	1	0	14	
673120	186 StGB (auf sex. Grundlage)	W	18	0	0	0	0	1	1	1	1	2	1	4	1	2	3	2	5	0	2	2	14	
673130	187 StGB (auf sex. Grundlage)	G	26	0	0	0	0	1	1	1	1	2	4	7	2	0	2	4	7	0	4	2	19	
673130	187 StGB (auf sex. Grundlage)	M	10	0	0	0	0	0	0	1	0	1	1	2	1	0	1	1	4	0	1	1	8	
673130	187 StGB (auf sex. Grundlage)	W	16	0	0	0	0	1	1	0	1	1	3	5	1	0	1	3	3	0	3	1	11	
674000	Sachbeschädigung	G	2782	8	20	33	47	112	220	135	204	339	268	827	154	143	297	340	617	359	204	138	1955	
674000	Sachbeschädigung	M	2358	7	19	32	45	91	194	116	178	294	237	725	136	125	261	294	518	297	158	105	1633	
674000	Sachbeschädigung	W	424	1	1	1	2	21	26	19	26	45	31	102	18	18	36	46	99	62	46	33	322	
674010	- 303 StGB ohne 674100/674300	G	1970	3	9	27	31	76	146	87	128	215	173	534	113	101	214	244	472	260	147	99	1436	
674010	- 303 StGB ohne 674100/674300	M	1652	3	9	27	30	60	129	74	112	186	150	465	96	89	185	204	394	214	111	79	1187	
674010	- 303 StGB ohne 674100/674300	W	318	0	0	0	1	16	17	13	16	29	23	69	17	12	29	40	78	46	36	20	249	
674011	- d. Graffiti o. 674111/674311	G	365	0	1	6	2	3	12	19	41	60	55	127	34	40	74	57	69	23	8	7	238	
674011	- d. Graffiti o. 674111/674311	M	315	0	1	6	2	1	10	14	38	52	50	112	29	38	67	50	54	19	7	6	203	
674011	- d. Graffiti o. 674111/674311	W	50	0	0	0	0	2	2	5	3	8	5	15	5	2	7	7	15	4	1	1	35	
674012	- durch Feuer ohne 674312	G	89	0	1	2	6	13	22	10	9	19	6	47	1	2	3	8	16	9	4	2	42	
674012	- durch Feuer ohne 674312	M	78	0	1	2	5	10	18	9	9	18	6	42	1	2	3	7	14	8	2	2	36	
674012	- durch Feuer ohne 674312	W	11	0	0	0	1	3	4	1	0	1	0	5	0	0	0	1	2	1	2	0	6	
674019	- sonst Handl o. 674119/674319	G	1542	3	7	19	23	62	114	58	79	137	113	364	79	59	138	184	394	233	138	91	1178	
674019	- sonst Handl o. 674119/674319	M	1279	3	7	19	23	49	101	51	66	117	95	313	67	49	116	151	332	191	104	72	966	
674019	- sonst Handl o. 674119/674319	W	263	0	0	0	0	13	13	7	13	20	18	51	12	10	22	33	62	42	34	19	212	
674020	- 304 StGB ohne 674320	G	96	0	0	0	1	2	3	17	12	29	15	47	9	7	16	14	14	3	2	0	49	

Schlüsselzahl der Tat	Straftat	SEXTUS gesamt	Kinder							Jugendliche			Heranwachsende 18 bis unter 21	gesamt Spalten 10,13,14	Erwachsene ab 21 Jahre									
			6	8	10	12	gesamt Spalten 5 - 9	14	16	gesamt Spalten 11 + 12	21	23			gesamt Spalten 16,17	25	30	40	50	60	gesamt Spalten 18 - 23			
			6	8	10	12	14	16	18	11 + 12	23	25			16,17	30	40	50	60	älter	18 - 23			
1	2	3	4	5	6	7	8	9	10	11	12	13	14	15	16	17	18	19	20	21	22	23	24	
674020	- 304 StGB ohne 674320	M	85	0	0	0	1	2	3	11	10	21	15	39	9	6	15	14	12	3	2	0	46	
674020	- 304 StGB ohne 674320	W	11	0	0	0	0	0	0	6	2	8	0	8	0	1	1	0	2	0	0	0	3	
674021	- durch Graffiti ohne 674321	G	33	0	0	0	0	0	0	5	1	6	2	8	7	4	11	4	9	1	0	0	25	
674021	- durch Graffiti ohne 674321	M	27	0	0	0	0	0	0	1	1	2	2	4	7	4	11	4	7	1	0	0	23	
674021	- durch Graffiti ohne 674321	W	6	0	0	0	0	0	0	4	0	4	0	4	0	0	0	0	2	0	0	0	2	
674029	- d. sonst. Handl. ohne 674329	G	63	0	0	0	1	2	3	12	11	23	13	39	2	3	5	10	5	2	2	0	24	
674029	- d. sonst. Handl. ohne 674329	M	58	0	0	0	1	2	3	10	9	19	13	35	2	2	4	10	5	2	2	0	23	
674029	- d. sonst. Handl. ohne 674329	W	5	0	0	0	0	0	0	2	2	4	0	4	0	1	1	0	0	0	0	0	1	
674100	Sachbeschädigung an Kfz	G	528	5	12	10	8	8	43	18	28	46	51	140	21	19	40	67	119	75	51	36	388	
674100	Sachbeschädigung an Kfz	M	449	4	11	9	8	6	38	17	27	44	45	127	20	17	37	61	100	61	40	23	322	
674100	Sachbeschädigung an Kfz	W	79	1	1	1	0	2	5	1	1	2	6	13	1	2	3	6	19	14	11	13	66	
674111	- durch Graffiti	G	11	0	1	4	0	0	5	2	0	2	0	7	0	0	0	2	1	1	0	0	4	
674111	- durch Graffiti	M	11	0	1	4	0	0	5	2	0	2	0	7	0	0	0	2	1	1	0	0	4	
674119	- durch sonstige Handlung	G	517	5	11	6	8	8	38	16	28	44	51	133	21	19	40	65	118	74	51	36	384	
674119	- durch sonstige Handlung	M	438	4	10	5	8	6	33	15	27	42	45	120	20	17	37	59	99	60	40	23	318	
674119	- durch sonstige Handlung	W	79	1	1	1	0	2	5	1	1	2	6	13	1	2	3	6	19	14	11	13	66	
674200	Datenveränder./Computersabot.	G	10	0	0	0	0	2	2	0	0	0	0	2	1	1	2	1	2	3	0	0	8	
674200	Datenveränder./Computersabot.	M	7	0	0	0	0	0	0	0	0	0	0	0	1	0	1	1	2	3	0	0	7	
674200	Datenveränder./Computersabot.	W	3	0	0	0	0	2	2	0	0	0	0	2	0	1	1	0	0	0	0	0	1	
674210	Datenveränderung	G	10	0	0	0	0	2	2	0	0	0	0	2	1	1	2	1	2	3	0	0	8	
674210	Datenveränderung	M	7	0	0	0	0	0	0	0	0	0	0	0	1	0	1	1	2	3	0	0	7	
674210	Datenveränderung	W	3	0	0	0	0	2	2	0	0	0	0	2	0	1	1	0	0	0	0	0	1	
674300	Sonst Sachb auf Str./Weg/Platz	G	299	0	0	0	7	27	34	19	49	68	41	143	17	18	35	27	40	35	12	7	156	
674300	Sonst Sachb auf Str./Weg/Platz	M	268	0	0	0	6	24	30	19	41	60	38	128	17	16	33	25	35	28	12	7	140	
674300	Sonst Sachb auf Str./Weg/Platz	W	31	0	0	0	1	3	4	0	8	8	3	15	0	2	2	2	5	7	0	0	16	
674310	- § 303 StGB	G	273	0	0	0	6	24	30	18	47	65	37	132	12	15	27	25	40	31	12	6	141	
674310	- § 303 StGB	M	244	0	0	0	6	22	28	18	39	57	34	119	12	13	25	23	35	24	12	6	125	
674310	- § 303 StGB	W	29	0	0	0	0	2	2	0	8	8	3	13	0	2	2	2	5	7	0	0	16	
674311	- § 303 StGB durch Graffiti	G	73	0	0	0	1	1	2	11	14	25	11	38	4	5	9	7	12	7	0	0	35	
674311	- § 303 StGB durch Graffiti	M	65	0	0	0	1	1	2	11	11	22	10	34	4	4	8	6	12	5	0	0	31	
674311	- § 303 StGB durch Graffiti	W	8	0	0	0	0	0	0	0	3	3	1	4	0	1	1	1	0	2	0	0	4	
674312	- § 303 StGB durch Feuer	G	15	0	0	0	0	2	2	0	1	1	0	3	0	2	2	0	5	4	0	1	12	
674312	- § 303 StGB durch Feuer	M	14	0	0	0	0	2	2	0	1	1	0	3	0	2	2	0	5	3	0	1	11	

Schlüsselzahl der Tat	Straftat	SEXS	Tatverdächtige gesamt	Kinder						Jugendliche			Heranwachsende 18 bis unter 21	gesamt Spalten 10,13,14	Erwachsene ab 21 Jahre									
				6	8	10	12	gesamt Spalten 5 - 9	14	16	gesamt Spalten 11 + 12	21			23	gesamt Spalten 16,17	25	30	40	50	60	gesamt Spalten 18 - 23		
				6	8	10	12	14	16	18	11 + 12	23			25	16,17	30	40	50	60	älter	18 - 23		
1	2	3	4	5	6	7	8	9	10	11	12	13	14	15	16	17	18	19	20	21	22	23	24	
674312	- § 303 StGB durch Feuer	W	1	0	0	0	0	0	0	0	0	0	0	0	0	0	0	0	0	1	0	0	1	
674319	- § 303 StGB d. sonst. Handl.	G	187	0	0	0	5	21	26	7	33	40	26	92	8	8	16	18	24	20	12	5	95	
674319	- § 303 StGB d. sonst. Handl.	M	167	0	0	0	5	19	24	7	28	35	24	83	8	7	15	17	19	16	12	5	84	
674319	- § 303 StGB d. sonst. Handl.	W	20	0	0	0	0	2	2	0	5	5	2	9	0	1	1	1	5	4	0	0	11	
674320	- § 304 StGB	G	26	0	0	0	1	3	4	1	2	3	4	11	5	3	8	2	0	4	0	1	15	
674320	- § 304 StGB	M	24	0	0	0	0	2	2	1	2	3	4	9	5	3	8	2	0	4	0	1	15	
674320	- § 304 StGB	W	2	0	0	0	1	1	2	0	0	0	0	2	0	0	0	0	0	0	0	0	0	
674321	- § 304 StGB durch Graffiti	G	1	0	0	0	0	0	0	0	0	0	0	0	0	0	0	0	0	1	0	0	1	
674321	- § 304 StGB durch Graffiti	M	1	0	0	0	0	0	0	0	0	0	0	0	0	0	0	0	0	1	0	0	1	
674329	- § 304 StGB d. sonst. Handl.	G	25	0	0	0	1	3	4	1	2	3	4	11	5	3	8	2	0	3	0	1	14	
674329	- § 304 StGB d. sonst. Handl.	M	23	0	0	0	0	2	2	1	2	3	4	9	5	3	8	2	0	3	0	1	14	
674329	- § 304 StGB d. sonst. Handl.	W	2	0	0	0	1	1	2	0	0	0	0	2	0	0	0	0	0	0	0	0	0	
674500	Zerstörung wichtiger Arbeitsm.	G	4	0	0	0	0	0	0	0	0	0	1	1	0	0	0	1	2	0	0	0	3	
674500	Zerstörung wichtiger Arbeitsm.	M	4	0	0	0	0	0	0	0	0	0	1	1	0	0	0	1	2	0	0	0	3	
674519	- durch sonstige Handlung	G	4	0	0	0	0	0	0	0	0	0	1	1	0	0	0	1	2	0	0	0	3	
674519	- durch sonstige Handlung	M	4	0	0	0	0	0	0	0	0	0	1	1	0	0	0	1	2	0	0	0	3	
675000	Sprengstoff-/Strahlungsverbr.	G	23	0	0	0	0	0	0	4	5	9	7	16	2	0	2	1	2	2	0	0	7	
675000	Sprengstoff-/Strahlungsverbr.	M	22	0	0	0	0	0	0	4	5	9	7	16	2	0	2	0	2	2	0	0	6	
675000	Sprengstoff-/Strahlungsverbr.	W	1	0	0	0	0	0	0	0	0	0	0	0	0	0	0	1	0	0	0	0	1	
675200	Herbeif. Sprengstoffexplosion	G	23	0	0	0	0	0	0	4	5	9	7	16	2	0	2	1	2	2	0	0	7	
675200	Herbeif. Sprengstoffexplosion	M	22	0	0	0	0	0	0	4	5	9	7	16	2	0	2	0	2	2	0	0	6	
675200	Herbeif. Sprengstoffexplosion	W	1	0	0	0	0	0	0	0	0	0	0	0	0	0	0	1	0	0	0	0	1	
676000	Straftaten gegen die Umwelt	G	238	0	0	0	0	0	0	0	0	0	5	5	2	6	8	25	49	54	61	36	233	
676000	Straftaten gegen die Umwelt	M	217	0	0	0	0	0	0	0	0	0	3	3	2	5	7	24	45	50	53	35	214	
676000	Straftaten gegen die Umwelt	W	21	0	0	0	0	0	0	0	0	0	2	2	0	1	1	1	4	4	8	1	19	
676010	Bodenverunreinigung	G	30	0	0	0	0	0	0	0	0	0	1	1	0	1	1	2	8	4	6	8	29	
676010	Bodenverunreinigung	M	25	0	0	0	0	0	0	0	0	0	0	0	0	0	0	2	7	4	4	8	25	
676010	Bodenverunreinigung	W	5	0	0	0	0	0	0	0	0	0	1	1	0	1	1	0	1	0	2	0	4	
676011	Bodenverunreinigung - einfach	G	29	0	0	0	0	0	0	0	0	0	1	1	0	1	1	2	8	4	5	8	28	
676011	Bodenverunreinigung - einfach	M	25	0	0	0	0	0	0	0	0	0	0	0	0	0	0	2	7	4	4	8	25	
676011	Bodenverunreinigung - einfach	W	4	0	0	0	0	0	0	0	0	0	1	1	0	1	1	0	1	0	1	0	3	
676012	Bodenverunreinigung - bes schw	G	1	0	0	0	0	0	0	0	0	0	0	0	0	0	0	0	0	0	1	0	1	
676012	Bodenverunreinigung - bes schw	W	1	0	0	0	0	0	0	0	0	0	0	0	0	0	0	0	0	0	1	0	1	

Schlüsselzahl der Tat	Straftat	SEXS	Tatverdächtige gesamt	Kinder						Jugendliche			Heranwachsende 18 bis 21	gesamt Spalten 10,13,14	Erwachsene ab 21 Jahre									
				6	8	10	12	gesamt Spalten 5 - 9	14	16	gesamt Spalten 11 + 12	21			23	gesamt Spalten 16,17	25	30	40	50	60	gesamt Spalten 18 - 23		
				6	8	10	12	14	16	18	11 + 12	23			25	16,17	30	40	50	60	älter	18 - 23		
1	2	3	4	5	6	7	8	9	10	11	12	13	14	15	16	17	18	19	20	21	22	23	24	
676100	Gewässerverunreinigung	G	80	0	0	0	0	0	0	0	0	0	0	0	0	0	1	1	6	19	14	25	15	80
676100	Gewässerverunreinigung	M	77	0	0	0	0	0	0	0	0	0	0	0	0	0	1	1	5	18	14	24	15	77
676100	Gewässerverunreinigung	W	3	0	0	0	0	0	0	0	0	0	0	0	0	0	0	0	1	1	0	1	0	3
676101	Gewässerverunreinig. - einfach	G	80	0	0	0	0	0	0	0	0	0	0	0	0	0	1	1	6	19	14	25	15	80
676101	Gewässerverunreinig. - einfach	M	77	0	0	0	0	0	0	0	0	0	0	0	0	0	1	1	5	18	14	24	15	77
676101	Gewässerverunreinig. - einfach	W	3	0	0	0	0	0	0	0	0	0	0	0	0	0	0	0	1	1	0	1	0	3
676200	Luftverunreinigung	G	1	0	0	0	0	0	0	0	0	0	0	0	0	0	0	0	0	0	0	1	0	1
676200	Luftverunreinigung	M	1	0	0	0	0	0	0	0	0	0	0	0	0	0	0	0	0	0	0	1	0	1
676201	Luftverunreinigung - einfach	G	1	0	0	0	0	0	0	0	0	0	0	0	0	0	0	0	0	0	0	1	0	1
676201	Luftverunreinigung - einfach	M	1	0	0	0	0	0	0	0	0	0	0	0	0	0	0	0	0	0	0	1	0	1
676400	Unerl Umg. gef. Abf. 326 I+III	G	121	0	0	0	0	0	0	0	0	0	4	4	2	3	5	16	20	35	27	14	117	
676400	Unerl Umg. gef. Abf. 326 I+III	M	109	0	0	0	0	0	0	0	0	0	3	3	2	3	5	16	18	32	22	13	106	
676400	Unerl Umg. gef. Abf. 326 I+III	W	12	0	0	0	0	0	0	0	0	0	1	1	0	0	0	2	3	5	1	11		
676410	Unerl. Umg. m. gef. Abf. 326 I	G	121	0	0	0	0	0	0	0	0	0	4	4	2	3	5	16	20	35	27	14	117	
676410	Unerl. Umg. m. gef. Abf. 326 I	M	109	0	0	0	0	0	0	0	0	0	3	3	2	3	5	16	18	32	22	13	106	
676410	Unerl. Umg. m. gef. Abf. 326 I	W	12	0	0	0	0	0	0	0	0	0	1	1	0	0	0	2	3	5	1	11		
676411	§ 326 I StGB - einfach	G	118	0	0	0	0	0	0	0	0	0	4	4	2	3	5	16	20	33	27	13	114	
676411	§ 326 I StGB - einfach	M	106	0	0	0	0	0	0	0	0	0	3	3	2	3	5	16	18	30	22	12	103	
676411	§ 326 I StGB - einfach	W	12	0	0	0	0	0	0	0	0	0	1	1	0	0	0	2	3	5	1	11		
676412	§ 326 I StGB - besonders schw.	G	3	0	0	0	0	0	0	0	0	0	0	0	0	0	0	0	2	0	1	0	3	
676412	§ 326 I StGB - besonders schw.	M	3	0	0	0	0	0	0	0	0	0	0	0	0	0	0	0	2	0	1	0	3	
676500	Unerl. Betreiben von Anlagen	G	1	0	0	0	0	0	0	0	0	0	0	0	0	0	0	0	1	0	0	0	1	
676500	Unerl. Betreiben von Anlagen	W	1	0	0	0	0	0	0	0	0	0	0	0	0	0	0	0	1	0	0	0	1	
676520	Unerl. Betr. v. Anlagen 327 II	G	1	0	0	0	0	0	0	0	0	0	0	0	0	0	0	0	1	0	0	0	1	
676520	Unerl. Betr. v. Anlagen 327 II	W	1	0	0	0	0	0	0	0	0	0	0	0	0	0	0	0	1	0	0	0	1	
676521	§ 327 II StGB - einfach	G	1	0	0	0	0	0	0	0	0	0	0	0	0	0	0	0	1	0	0	0	1	
676521	§ 327 II StGB - einfach	W	1	0	0	0	0	0	0	0	0	0	0	0	0	0	0	0	1	0	0	0	1	
676600	Unerl. Umg. radioakt Stoffe pp	G	6	0	0	0	0	0	0	0	0	0	0	0	0	1	1	2	0	2	0	0	6	
676600	Unerl. Umg. radioakt Stoffe pp	M	6	0	0	0	0	0	0	0	0	0	0	0	0	1	1	2	0	2	0	0	6	
676620	Unerl. Umg. gef. Stoffe/Güter	G	6	0	0	0	0	0	0	0	0	0	0	0	0	1	1	2	0	2	0	0	6	
676620	Unerl. Umg. gef. Stoffe/Güter	M	6	0	0	0	0	0	0	0	0	0	0	0	0	1	1	2	0	2	0	0	6	
676621	§ 328 III StGB - einfach	G	6	0	0	0	0	0	0	0	0	0	0	0	0	1	1	2	0	2	0	0	6	
676621	§ 328 III StGB - einfach	M	6	0	0	0	0	0	0	0	0	0	0	0	0	1	1	2	0	2	0	0	6	

Schlüsselzahl der Tat	Straftat	SEXS	Tatverdächtige gesamt	Kinder						Jugendliche			Heranwachsende 18 bis unter 21	gesamt Spalten 10,13,14	Erwachsene ab 21 Jahre									
				6	8	10	12	gesamt Spalten 5 - 9	14	16	gesamt Spalten 11 + 12	21			23	gesamt Spalten 16,17	25	30	40	50	60	gesamt Spalten 18 - 23		
				6	8	10	12	14	16	18	11 + 12	23			25	16,17	30	40	50	60	älter	18 - 23		
1	2	3	4	5	6	7	8	9	10	11	12	13	14	15	16	17	18	19	20	21	22	23	24	
678000	§§ 202a, 202b, 202c, 202d StGB	G	62	0	0	0	0	0	0	2	2	4	5	9	3	4	7	7	20	11	6	2	53	
678000	§§ 202a, 202b, 202c, 202d StGB	M	46	0	0	0	0	0	0	2	1	3	4	7	3	3	6	6	14	8	3	2	39	
678000	§§ 202a, 202b, 202c, 202d StGB	W	16	0	0	0	0	0	0	0	1	1	1	2	0	1	1	1	6	3	3	0	14	
678010	Ausspähen von Daten	G	61	0	0	0	0	0	0	2	1	3	5	8	3	4	7	7	20	11	6	2	53	
678010	Ausspähen von Daten	M	45	0	0	0	0	0	0	2	0	2	4	6	3	3	6	6	14	8	3	2	39	
678010	Ausspähen von Daten	W	16	0	0	0	0	0	0	0	1	1	1	2	0	1	1	1	6	3	3	0	14	
678040	Datenhehlerei § 202d StGB	G	1	0	0	0	0	0	0	0	1	1	0	1	0	0	0	0	0	0	0	0	0	
678040	Datenhehlerei § 202d StGB	M	1	0	0	0	0	0	0	0	1	1	0	1	0	0	0	0	0	0	0	0	0	
700000	Strafrechtliche Nebengesetze	G	15570	126	41	50	36	77	330	326	748	1074	1614	3018	1227	1250	2477	2688	4006	2037	906	438	12552	
700000	Strafrechtliche Nebengesetze	M	13260	64	23	26	18	57	188	247	652	899	1416	2503	1067	1108	2175	2347	3447	1709	735	344	10757	
700000	Strafrechtliche Nebengesetze	W	2310	62	18	24	18	20	142	79	96	175	198	515	160	142	302	341	559	328	171	94	1795	
710000	Strafr. Nebenges. Wirtschaft	G	405	0	0	0	1	5	6	8	6	14	20	40	19	17	36	40	115	75	69	30	365	
710000	Strafr. Nebenges. Wirtschaft	M	335	0	0	0	0	2	2	5	5	10	14	26	17	16	33	36	94	62	58	26	309	
710000	Strafr. Nebenges. Wirtschaft	W	70	0	0	0	1	3	4	3	1	4	6	14	2	1	3	4	21	13	11	4	56	
712000	AktG/GenG/GmbHG/HGB/InsO pp.	G	75	0	0	0	0	0	0	0	0	0	0	0	0	0	0	0	16	14	31	14	75	
712000	AktG/GenG/GmbHG/HGB/InsO pp.	M	65	0	0	0	0	0	0	0	0	0	0	0	0	0	0	0	13	11	28	13	65	
712000	AktG/GenG/GmbHG/HGB/InsO pp.	W	10	0	0	0	0	0	0	0	0	0	0	0	0	0	0	0	3	3	3	1	10	
712030	GmbH-G	G	8	0	0	0	0	0	0	0	0	0	0	0	0	0	0	0	1	1	3	3	8	
712030	GmbH-G	M	7	0	0	0	0	0	0	0	0	0	0	0	0	0	0	0	1	0	3	3	7	
712030	GmbH-G	W	1	0	0	0	0	0	0	0	0	0	0	0	0	0	0	0	0	1	0	0	1	
712200	Insolvenzverschleppung InsO	G	67	0	0	0	0	0	0	0	0	0	0	0	0	0	0	0	15	13	28	11	67	
712200	Insolvenzverschleppung InsO	M	58	0	0	0	0	0	0	0	0	0	0	0	0	0	0	0	12	11	25	10	58	
712200	Insolvenzverschleppung InsO	W	9	0	0	0	0	0	0	0	0	0	0	0	0	0	0	0	3	2	3	1	9	
713000	§ 15 AÜG, § 10 SchwarzArbG	G	5	0	0	0	0	0	0	0	0	0	0	0	0	0	0	0	2	1	2	0	5	
713000	§ 15 AÜG, § 10 SchwarzArbG	M	3	0	0	0	0	0	0	0	0	0	0	0	0	0	0	0	2	0	1	0	3	
713000	§ 15 AÜG, § 10 SchwarzArbG	W	2	0	0	0	0	0	0	0	0	0	0	0	0	0	0	0	0	1	1	0	2	
713030	§ 10 SchwarzArbG	G	5	0	0	0	0	0	0	0	0	0	0	0	0	0	0	0	2	1	2	0	5	
713030	§ 10 SchwarzArbG	M	3	0	0	0	0	0	0	0	0	0	0	0	0	0	0	0	2	0	1	0	3	
713030	§ 10 SchwarzArbG	W	2	0	0	0	0	0	0	0	0	0	0	0	0	0	0	0	0	1	1	0	2	
714000	Bankgewerbe/WertpapierhandelsG	G	6	0	0	0	0	0	0	0	0	0	0	0	0	0	0	1	2	2	0	1	6	
714000	Bankgewerbe/WertpapierhandelsG	M	4	0	0	0	0	0	0	0	0	0	0	0	0	0	0	1	0	2	0	1	4	
714000	Bankgewerbe/WertpapierhandelsG	W	2	0	0	0	0	0	0	0	0	0	0	0	0	0	0	0	2	0	0	0	2	
714040	Kreditwesengesetz	G	6	0	0	0	0	0	0	0	0	0	0	0	0	0	0	1	2	2	0	1	6	



Schlüsselzahl der Tat	Straftat	SEXS	Tatverdächtige gesamt	Kinder						Jugendliche			Heranwachsende 18 bis unter 21	gesamt Spalten 10,13,14	Erwachsene ab 21 Jahre									
				6	8	10	12	gesamt Spalten 5 - 9	14	16	gesamt Spalten 11 + 12	21			23	gesamt Spalten 16,17	25	30	40	50	60	gesamt Spalten 18 - 23		
				6	8	10	12	14	16	18	11 + 12	23			25	16,17	30	40	50	60	älter	18 - 23		
1	2	3	4	5	6	7	8	9	10	11	12	13	14	15	16	17	18	19	20	21	22	23	24	
714040	Kreditwesengesetz	M	4	0	0	0	0	0	0	0	0	0	0	0	0	0	0	1	0	2	0	1	4	
714040	Kreditwesengesetz	W	2	0	0	0	0	0	0	0	0	0	0	0	0	0	0	0	2	0	0	0	2	
715000	Straft. iZm Urheberrechtsbest.	G	156	0	0	0	1	4	5	6	4	10	9	24	7	7	14	18	43	31	16	10	132	
715000	Straft. iZm Urheberrechtsbest.	M	122	0	0	0	0	2	2	3	3	6	6	14	7	7	14	16	34	23	13	8	108	
715000	Straft. iZm Urheberrechtsbest.	W	34	0	0	0	1	2	3	3	1	4	3	10	0	0	0	2	9	8	3	2	24	
715010	Markengesetz	G	26	0	0	0	0	0	0	1	0	1	4	5	4	1	5	1	5	7	2	1	21	
715010	Markengesetz	M	19	0	0	0	0	0	0	1	0	1	3	4	4	1	5	1	4	3	1	1	15	
715010	Markengesetz	W	7	0	0	0	0	0	0	0	0	0	1	1	0	0	0	0	1	4	1	0	6	
715040	Kunsturheberrechtsgesetz	G	93	0	0	0	1	4	5	3	3	6	5	16	3	4	7	14	25	15	8	8	77	
715040	Kunsturheberrechtsgesetz	M	68	0	0	0	0	2	2	0	2	2	3	7	3	4	7	13	18	11	6	6	61	
715040	Kunsturheberrechtsgesetz	W	25	0	0	0	1	2	3	3	1	4	2	9	0	0	0	1	7	4	2	2	16	
715050	UrheberrechtsG - sonst. Verst.	G	24	0	0	0	0	0	0	2	1	3	0	3	0	2	2	2	10	4	3	0	21	
715050	UrheberrechtsG - sonst. Verst.	M	23	0	0	0	0	0	0	2	1	3	0	3	0	2	2	1	10	4	3	0	20	
715050	UrheberrechtsG - sonst. Verst.	W	1	0	0	0	0	0	0	0	0	0	0	0	0	0	0	1	0	0	0	0	1	
715100	Softw.-Piraterie (priv. Anw.)	G	5	0	0	0	0	0	0	0	0	0	0	0	0	0	0	0	2	1	1	1	5	
715100	Softw.-Piraterie (priv. Anw.)	M	4	0	0	0	0	0	0	0	0	0	0	0	0	0	0	0	1	1	1	1	4	
715100	Softw.-Piraterie (priv. Anw.)	W	1	0	0	0	0	0	0	0	0	0	0	0	0	0	0	0	1	0	0	0	1	
715200	Softw.-Piraterie (gew. Hand.)	G	1	0	0	0	0	0	0	0	0	0	0	0	0	0	0	0	0	1	0	0	1	
715200	Softw.-Piraterie (gew. Hand.)	M	1	0	0	0	0	0	0	0	0	0	0	0	0	0	0	0	0	1	0	0	1	
715300	§ 23 (1) 3, (4) GeschGehG	G	5	0	0	0	0	0	0	0	0	0	0	0	0	0	0	1	1	1	2	0	5	
715300	§ 23 (1) 3, (4) GeschGehG	M	5	0	0	0	0	0	0	0	0	0	0	0	0	0	0	1	1	1	2	0	5	
715400	§23 (1) 1, 2,(2),(4) GeschGehG	G	2	0	0	0	0	0	0	0	0	0	0	0	0	0	0	0	0	2	0	0	2	
715400	§23 (1) 1, 2,(2),(4) GeschGehG	M	2	0	0	0	0	0	0	0	0	0	0	0	0	0	0	0	0	2	0	0	2	
716000	Straft. i.Z.m. Lebens-Arzneim.	G	163	0	0	0	0	1	1	2	2	4	11	16	12	10	22	21	52	27	20	5	147	
716000	Straft. i.Z.m. Lebens-Arzneim.	M	141	0	0	0	0	0	0	2	2	4	8	12	10	9	19	19	45	26	16	4	129	
716000	Straft. i.Z.m. Lebens-Arzneim.	W	22	0	0	0	0	1	1	0	0	0	3	4	2	1	3	2	7	1	4	1	18	
716100	Lebensmittel- u. FuttermittelG	G	19	0	0	0	0	0	0	0	0	0	0	0	1	0	1	0	6	2	8	2	19	
716100	Lebensmittel- u. FuttermittelG	M	14	0	0	0	0	0	0	0	0	0	0	0	1	0	1	0	4	2	5	2	14	
716100	Lebensmittel- u. FuttermittelG	W	5	0	0	0	0	0	0	0	0	0	0	0	0	0	0	2	0	3	0	5		
716400	Arzneimittelgesetz	G	110	0	0	0	0	1	1	2	2	4	9	14	8	9	17	11	33	20	12	3	96	
716400	Arzneimittelgesetz	M	98	0	0	0	0	0	0	2	2	4	7	11	7	8	15	11	29	19	11	2	87	
716400	Arzneimittelgesetz	W	12	0	0	0	0	1	1	0	0	0	2	3	1	1	2	0	4	1	1	1	9	
716420	iAMidlegV	G	13	0	0	0	0	0	0	0	1	1	0	1	0	1	1	0	5	3	3	0	12	

Schlüsselzahl der Tat	Straftat	SEXS	Tatverdächtige gesamt	Kinder						Jugendliche			Heranwachsende 18 bis unter 21	gesamt Spalten 10,13,14	Erwachsene ab 21 Jahre									
				6	8	10	12	gesamt Spalten 5 - 9	14	16	gesamt Spalten 11 + 12	21			23	gesamt Spalten 16,17	25	30	40	50	60	gesamt Spalten 18 - 23		
				6	8	10	12	14	16	18	11 + 12	23			25	16,17	30	40	50	60	älter	18 - 23		
1	2	3	4	5	6	7	8	9	10	11	12	13	14	15	16	17	18	19	20	21	22	23	24	
716420	iAMidlegV	M	12	0	0	0	0	0	0	0	1	1	0	1	0	1	0	5	3	2	0	11		
716420	iAMidlegV	W	1	0	0	0	0	0	0	0	0	0	0	0	0	0	0	0	0	1	0	1		
716421	§ 95 (1) 1 (3) AMG	G	13	0	0	0	0	0	0	0	1	1	0	1	0	1	1	0	5	3	3	0	12	
716421	§ 95 (1) 1 (3) AMG	M	12	0	0	0	0	0	0	0	1	1	0	1	0	1	1	0	5	3	2	0	11	
716421	§ 95 (1) 1 (3) AMG	W	1	0	0	0	0	0	0	0	0	0	0	0	0	0	0	0	0	0	1	0	1	
716430	AMidillegV	G	29	0	0	0	0	1	1	1	0	1	2	4	2	2	4	4	10	4	2	1	25	
716430	AMidillegV	M	24	0	0	0	0	0	0	1	0	1	2	3	2	2	4	4	7	4	2	0	21	
716430	AMidillegV	W	5	0	0	0	0	1	1	0	0	0	0	1	0	0	0	0	3	0	0	1	4	
716431	§ 95 (1) 1 (3) AMG	G	1	0	0	0	0	0	0	0	0	0	0	0	0	0	0	1	0	0	0	0	1	
716431	§ 95 (1) 1 (3) AMG	M	1	0	0	0	0	0	0	0	0	0	0	0	0	0	0	1	0	0	0	0	1	
716432	§ 95 (1) 3a (3) AMG	G	2	0	0	0	0	0	0	0	0	0	0	0	0	0	0	0	1	0	0	1	2	
716432	§ 95 (1) 3a (3) AMG	M	1	0	0	0	0	0	0	0	0	0	0	0	0	0	0	0	1	0	0	0	1	
716432	§ 95 (1) 3a (3) AMG	W	1	0	0	0	0	0	0	0	0	0	0	0	0	0	0	0	0	0	0	1	1	
716433	§ 96 Nr. 5, 95 (1) 4 (3) AMG	G	26	0	0	0	0	1	1	1	0	1	2	4	2	2	4	3	9	4	2	0	22	
716433	§ 96 Nr. 5, 95 (1) 4 (3) AMG	M	22	0	0	0	0	0	0	1	0	1	2	3	2	2	4	3	6	4	2	0	19	
716433	§ 96 Nr. 5, 95 (1) 4 (3) AMG	W	4	0	0	0	0	1	1	0	0	0	0	1	0	0	0	0	3	0	0	0	3	
716450	iileg. Umgang mit Tierarznei	G	1	0	0	0	0	0	0	0	0	0	0	0	0	1	1	0	0	0	0	0	1	
716450	iileg. Umgang mit Tierarznei	M	1	0	0	0	0	0	0	0	0	0	0	0	0	1	1	0	0	0	0	0	1	
716460	§ 95 (1) 2, 3, 5, 5a AMG	G	66	0	0	0	0	0	0	1	1	2	6	8	6	5	11	7	18	13	7	2	58	
716460	§ 95 (1) 2, 3, 5, 5a AMG	M	61	0	0	0	0	0	0	1	1	2	5	7	5	4	9	7	17	12	7	2	54	
716460	§ 95 (1) 2, 3, 5, 5a AMG	W	5	0	0	0	0	0	0	0	0	0	1	1	1	1	2	0	1	1	0	0	4	
716470	§ 96 o. Nr. 5, 15-18a u. 20b	G	3	0	0	0	0	0	0	0	0	0	1	1	0	0	0	0	1	1	0	0	2	
716470	§ 96 o. Nr. 5, 15-18a u. 20b	M	2	0	0	0	0	0	0	0	0	0	0	0	0	0	0	0	1	1	0	0	2	
716470	§ 96 o. Nr. 5, 15-18a u. 20b	W	1	0	0	0	0	0	0	0	0	0	1	1	0	0	0	0	0	0	0	0	0	
716500	AntiDopG	G	34	0	0	0	0	0	0	0	0	0	2	2	3	1	4	10	13	5	0	0	32	
716500	AntiDopG	M	29	0	0	0	0	0	0	0	0	0	1	1	2	1	3	8	12	5	0	0	28	
716500	AntiDopG	W	5	0	0	0	0	0	0	0	0	0	1	1	1	0	1	2	1	0	0	0	4	
716510	§ 4 AntiDopG	G	4	0	0	0	0	0	0	0	0	0	1	1	0	0	0	1	1	1	0	0	3	
716510	§ 4 AntiDopG	M	3	0	0	0	0	0	0	0	0	0	0	0	0	0	0	1	1	1	0	0	3	
716510	§ 4 AntiDopG	W	1	0	0	0	0	0	0	0	0	0	1	1	0	0	0	0	0	0	0	0	0	
716520	§ 4 AntiDopG	G	28	0	0	0	0	0	0	0	0	0	1	1	3	1	4	9	10	4	0	0	27	
716520	§ 4 AntiDopG	M	24	0	0	0	0	0	0	0	0	0	1	1	2	1	3	7	9	4	0	0	23	
716520	§ 4 AntiDopG	W	4	0	0	0	0	0	0	0	0	0	0	0	1	0	1	2	1	0	0	0	4	

Schlüsselzahl der Tat	Straftat	SEXS	Tatverdächtige gesamt	Kinder						Jugendliche			Heranwachsende 18 bis unter 21	gesamt Spalten 10,13,14	Erwachsene ab 21 Jahre									
				6	8	10	12	gesamt Spalten 5 - 9	14	16	gesamt Spalten 11 + 12	21			23	gesamt Spalten 16,17	25	30	40	50	60	gesamt Spalten 18 - 23		
				6	8	10	12	14	16	18	11 + 12	unter 21			10,13,14	23	25	30	40	50	60	älter	18 - 23	
1	2	3	4	5	6	7	8	9	10	11	12	13	14	15	16	17	18	19	20	21	22	23	24	
716530	§ 4 AntiDopG	G	2	0	0	0	0	0	0	0	0	0	0	0	0	0	0	0	2	0	0	0	2	
716530	§ 4 AntiDopG	M	2	0	0	0	0	0	0	0	0	0	0	0	0	0	0	0	2	0	0	0	2	
720000	Alle sonst. straf. Nebenges.	G	5866	122	39	50	34	51	296	127	229	356	383	1035	414	440	854	1109	1574	712	325	257	4831	
720000	Alle sonst. straf. Nebenges.	M	4742	63	22	26	17	38	166	102	198	300	334	800	352	375	727	918	1304	566	243	184	3942	
720000	Alle sonst. straf. Nebenges.	W	1124	59	17	24	17	13	130	25	31	56	49	235	62	65	127	191	270	146	82	73	889	
720001	Vereinsgesetz	G	10	0	0	0	0	0	0	1	2	3	2	5	0	0	0	2	0	0	1	2	5	
720001	Vereinsgesetz	M	7	0	0	0	0	0	0	1	1	2	0	2	0	0	0	2	0	0	1	2	5	
720001	Vereinsgesetz	W	3	0	0	0	0	0	0	0	1	1	2	3	0	0	0	0	0	0	0	0	0	
720002	Versammlungsgesetz	G	51	0	0	0	0	0	0	0	3	3	3	6	7	5	12	4	12	1	7	9	45	
720002	Versammlungsgesetz	M	43	0	0	0	0	0	0	0	3	3	3	6	7	3	10	3	12	1	6	5	37	
720002	Versammlungsgesetz	W	8	0	0	0	0	0	0	0	0	0	0	0	0	2	2	1	0	0	1	4	8	
720005	§ 22a StVG	G	6	0	0	0	0	0	0	0	1	1	0	1	0	0	0	0	4	0	1	0	5	
720005	§ 22a StVG	M	6	0	0	0	0	0	0	0	1	1	0	1	0	0	0	0	4	0	1	0	5	
720009	Telekommunikationsgesetz	G	4	0	0	0	0	0	0	0	0	0	0	0	0	0	0	0	2	0	2	0	4	
720009	Telekommunikationsgesetz	M	3	0	0	0	0	0	0	0	0	0	0	0	0	0	0	0	1	0	2	0	3	
720009	Telekommunikationsgesetz	W	1	0	0	0	0	0	0	0	0	0	0	0	0	0	0	0	1	0	0	0	1	
720011	§ 4 Gewaltschutzgesetz	G	233	0	0	0	0	0	0	0	2	2	8	10	4	5	9	24	91	60	29	10	223	
720011	§ 4 Gewaltschutzgesetz	M	210	0	0	0	0	0	0	0	1	1	6	7	4	5	9	21	85	56	23	9	203	
720011	§ 4 Gewaltschutzgesetz	W	23	0	0	0	0	0	0	0	1	1	2	3	0	0	0	3	6	4	6	1	20	
720012	§ 1 EU-Bestechungsgesetz	G	3	0	0	0	0	0	0	0	0	0	0	0	0	0	0	0	1	1	0	1	3	
720012	§ 1 EU-Bestechungsgesetz	M	3	0	0	0	0	0	0	0	0	0	0	0	0	0	0	0	1	1	0	1	3	
720014	Luftsicherheitsgesetz	G	2	0	0	0	0	0	0	0	0	0	0	0	0	0	0	0	1	1	0	0	2	
720014	Luftsicherheitsgesetz	M	1	0	0	0	0	0	0	0	0	0	0	0	0	0	0	0	1	0	0	0	1	
720014	Luftsicherheitsgesetz	W	1	0	0	0	0	0	0	0	0	0	0	0	0	0	0	0	1	0	0	0	1	
720079	Sonst. strafrechtl. Nebenges.	G	19	0	0	0	1	0	1	0	1	1	2	4	3	0	3	3	4	3	1	1	15	
720079	Sonst. strafrechtl. Nebenges.	M	14	0	0	0	1	0	1	0	1	1	1	3	1	0	1	1	4	3	1	1	11	
720079	Sonst. strafrechtl. Nebenges.	W	5	0	0	0	0	0	0	0	0	0	1	1	2	0	2	2	0	0	0	0	4	
720080	§ 114 Abs. 1 HmbSG	G	1	0	0	0	0	0	0	0	0	0	0	0	0	0	0	0	0	1	0	0	1	
720080	§ 114 Abs. 1 HmbSG	M	1	0	0	0	0	0	0	0	0	0	0	0	0	0	0	0	0	1	0	0	1	
721000	§ 27 Abs. 2 JugendschutzG	G	1	0	0	0	0	0	0	0	0	0	0	0	0	0	0	0	1	0	0	0	1	
721000	§ 27 Abs. 2 JugendschutzG	W	1	0	0	0	0	0	0	0	0	0	0	0	0	0	0	0	1	0	0	0	1	
722000	§ 27 Abs. 1 JugendschutzG	G	1	0	0	0	0	0	0	0	0	0	0	0	0	0	0	0	1	0	0	0	1	
722000	§ 27 Abs. 1 JugendschutzG	W	1	0	0	0	0	0	0	0	0	0	0	0	0	0	0	0	1	0	0	0	1	

Schlüsselzahl der Tat	Straftat	SEXS	Tatverdächtige gesamt	Kinder						Jugendliche			Heranwachsende 18 bis unter 21	gesamt Spalten 10,13,14	Erwachsene ab 21 Jahre									
				6	8	10	12	gesamt Spalten 5 - 9	14	16	gesamt Spalten 11 + 12	21			23	gesamt Spalten 16,17	25	30	40	50	60	gesamt Spalten 18 - 23		
				6	8	10	12	14	16	18	11 + 12	23			25	16,17	30	40	50	60	und älter	18 - 23		
1	2	3	4	5	6	7	8	9	10	11	12	13	14	15	16	17	18	19	20	21	22	23	24	
725000	AufenthG/AsylG/FreizügG/EU	G	4699	122	39	49	31	35	276	75	153	228	271	775	342	387	729	983	1329	559	226	98	3924	
725000	AufenthG/AsylG/FreizügG/EU	M	3683	63	22	25	14	22	146	54	125	179	231	556	287	332	619	808	1080	424	154	42	3127	
725000	AufenthG/AsylG/FreizügG/EU	W	1016	59	17	24	17	13	130	21	28	49	40	219	55	55	110	175	249	135	72	56	797	
725100	Unerl. Einreise nach AufenthG	G	809	111	35	40	25	30	241	37	29	66	41	348	39	42	81	102	165	73	33	7	461	
725100	Unerl. Einreise nach AufenthG	M	462	57	19	19	11	19	125	21	16	37	28	190	17	26	43	64	99	42	21	3	272	
725100	Unerl. Einreise nach AufenthG	W	347	54	16	21	14	11	116	16	13	29	13	158	22	16	38	38	66	31	12	4	189	
725110	§ 95 Abs. 1 Nr. 3 AufenthG	G	790	111	35	40	25	30	241	37	28	65	40	346	37	39	76	99	159	71	32	7	444	
725110	§ 95 Abs. 1 Nr. 3 AufenthG	M	443	57	19	19	11	19	125	21	15	36	27	188	15	23	38	61	93	40	20	3	255	
725110	§ 95 Abs. 1 Nr. 3 AufenthG	W	347	54	16	21	14	11	116	16	13	29	13	158	22	16	38	38	66	31	12	4	189	
725120	§ 95 Abs. 2 Nr. 1a AufenthG	G	19	0	0	0	0	0	0	0	1	1	1	2	2	3	5	3	6	2	1	0	17	
725120	§ 95 Abs. 2 Nr. 1a AufenthG	M	19	0	0	0	0	0	0	0	1	1	1	2	2	3	5	3	6	2	1	0	17	
725200	Einschleusen gem § 96 AufenthG	G	27	0	0	0	0	0	0	0	0	0	0	0	1	1	2	3	8	7	7	0	27	
725200	Einschleusen gem § 96 AufenthG	M	18	0	0	0	0	0	0	0	0	0	0	0	0	1	1	2	5	6	4	0	18	
725200	Einschleusen gem § 96 AufenthG	W	9	0	0	0	0	0	0	0	0	0	0	0	1	0	1	1	3	1	3	0	9	
725210	§ 96 Abs. 1 und 4 AufenthG	G	22	0	0	0	0	0	0	0	0	0	0	0	1	0	1	3	7	6	5	0	22	
725210	§ 96 Abs. 1 und 4 AufenthG	M	15	0	0	0	0	0	0	0	0	0	0	0	0	0	0	2	4	5	4	0	15	
725210	§ 96 Abs. 1 und 4 AufenthG	W	7	0	0	0	0	0	0	0	0	0	0	0	1	0	1	1	3	1	1	0	7	
725220	§ 96 Abs. 2 AufenthG	G	5	0	0	0	0	0	0	0	0	0	0	0	0	1	1	0	1	1	2	0	5	
725220	§ 96 Abs. 2 AufenthG	M	3	0	0	0	0	0	0	0	0	0	0	0	0	1	1	0	1	1	0	0	3	
725220	§ 96 Abs. 2 AufenthG	W	2	0	0	0	0	0	0	0	0	0	0	0	0	0	0	0	0	0	2	0	2	
725300	Erschl AE-Tit 95 II 2 AufenthG	G	124	1	0	0	0	0	1	1	3	4	4	9	5	14	19	22	36	25	7	6	115	
725300	Erschl AE-Tit 95 II 2 AufenthG	M	77	0	0	0	0	0	0	0	2	2	3	5	4	10	14	15	22	15	4	2	72	
725300	Erschl AE-Tit 95 II 2 AufenthG	W	47	1	0	0	0	0	1	1	1	2	1	4	1	4	5	7	14	10	3	4	43	
725310	- Visum	G	82	1	0	0	0	0	1	0	1	1	2	4	3	4	7	12	28	19	6	6	78	
725310	- Visum	M	46	0	0	0	0	0	0	0	1	1	1	2	3	2	5	7	17	10	3	2	44	
725310	- Visum	W	36	1	0	0	0	0	1	0	0	0	1	2	0	2	2	5	11	9	3	4	34	
725311	- Visum (Scheinehe)	G	3	0	0	0	0	0	0	0	0	0	0	0	0	0	0	1	2	0	0	0	3	
725311	- Visum (Scheinehe)	M	1	0	0	0	0	0	0	0	0	0	0	0	0	0	0	0	1	0	0	0	1	
725311	- Visum (Scheinehe)	W	2	0	0	0	0	0	0	0	0	0	0	0	0	0	0	1	1	0	0	0	2	
725312	- Visum (sonst. Modus Oper.)	G	79	1	0	0	0	0	1	0	1	1	2	4	3	4	7	11	26	19	6	6	75	
725312	- Visum (sonst. Modus Oper.)	M	45	0	0	0	0	0	0	0	1	1	1	2	3	2	5	7	16	10	3	2	43	
725312	- Visum (sonst. Modus Oper.)	W	34	1	0	0	0	0	1	0	0	0	1	2	0	2	2	4	10	9	3	4	32	
725320	- AE/Niederlassungsbefugnis	G	43	0	0	0	0	0	0	1	2	3	2	5	2	10	12	10	8	6	1	1	38	

Schlüsselzahl der Tat	Straftat	SEXS	Tatverdächtige gesamt	Kinder						Jugendliche			Heranwachsende 18 bis unter 21	gesamt Spalten 10,13,14	Erwachsene ab 21 Jahre									
				6	8	10	12	gesamt Spalten 5 - 9	14	16	gesamt Spalten 11 + 12	21			23	gesamt Spalten 16,17	25	30	40	50	60	gesamt Spalten 18 - 23		
				6	8	10	12	14	16	18	11 + 12	23			25	16,17	30	40	50	60	und älter	18 - 23		
1	2	3	4	5	6	7	8	9	10	11	12	13	14	15	16	17	18	19	20	21	22	23	24	
725320	- AE/Niederlassungsbefugnis	M	31	0	0	0	0	0	0	0	1	1	2	3	1	8	9	8	5	5	1	0	28	
725320	- AE/Niederlassungsbefugnis	W	12	0	0	0	0	0	0	1	1	2	0	2	1	2	3	2	3	1	0	1	10	
725321	- AE/Niederlbf (Scheinehe)	G	3	0	0	0	0	0	0	0	0	0	0	0	0	0	0	2	1	0	0	0	3	
725321	- AE/Niederlbf (Scheinehe)	M	1	0	0	0	0	0	0	0	0	0	0	0	0	0	0	0	1	0	0	0	1	
725321	- AE/Niederlbf (Scheinehe)	W	2	0	0	0	0	0	0	0	0	0	0	0	0	0	0	2	0	0	0	0	2	
725322	- AE/Nie (sonst. Mod. Oper.)	G	40	0	0	0	0	0	0	1	2	3	2	5	2	10	12	8	7	6	1	1	35	
725322	- AE/Nie (sonst. Mod. Oper.)	M	30	0	0	0	0	0	0	0	1	1	2	3	1	8	9	8	4	5	1	0	27	
725322	- AE/Nie (sonst. Mod. Oper.)	W	10	0	0	0	0	0	0	1	1	2	0	2	1	2	3	0	3	1	0	1	8	
725500	§§ 84, 85 AsylG	G	5	0	0	0	0	0	0	0	0	0	0	0	1	0	1	1	2	1	0	0	5	
725500	§§ 84, 85 AsylG	M	5	0	0	0	0	0	0	0	0	0	0	0	1	0	1	1	2	1	0	0	5	
725520	§ 85 AsylG	G	5	0	0	0	0	0	0	0	0	0	0	0	1	0	1	1	2	1	0	0	5	
725520	§ 85 AsylG	M	5	0	0	0	0	0	0	0	0	0	0	0	1	0	1	1	2	1	0	0	5	
725700	unerl. Aufenth. gem. AufenthG	G	3686	10	4	9	6	5	34	37	121	158	222	414	291	331	622	844	1099	446	176	85	3272	
725700	unerl. Aufenth. gem. AufenthG	M	3081	6	3	6	3	3	21	33	107	140	198	359	261	296	557	719	933	354	122	37	2722	
725700	unerl. Aufenth. gem. AufenthG	W	605	4	1	3	3	2	13	4	14	18	24	55	30	35	65	125	166	92	54	48	550	
725710	unerl. Aufenth. § 95 AufenthG	G	3624	10	4	9	6	5	34	37	120	157	220	411	286	327	613	828	1081	433	174	84	3213	
725710	unerl. Aufenth. § 95 AufenthG	M	3022	6	3	6	3	3	21	33	107	140	196	357	256	292	548	704	915	342	120	36	2665	
725710	unerl. Aufenth. § 95 AufenthG	W	602	4	1	3	3	2	13	4	13	17	24	54	30	35	65	124	166	91	54	48	548	
725711	-ohne unerlaubte Einreise	G	2142	8	1	5	5	1	20	18	54	72	145	237	168	199	367	498	620	258	110	52	1905	
725711	-ohne unerlaubte Einreise	M	1814	5	1	3	3	1	13	18	47	65	127	205	148	181	329	440	536	211	73	20	1609	
725711	-ohne unerlaubte Einreise	W	328	3	0	2	2	0	7	0	7	7	18	32	20	18	38	58	84	47	37	32	296	
725712	-nach unerl./ungekl. Einreise	G	1716	2	3	4	1	4	14	20	74	94	88	196	142	158	300	391	531	197	67	34	1520	
725712	-nach unerl./ungekl. Einreise	M	1440	1	2	3	0	2	8	16	68	84	82	174	132	141	273	325	447	153	50	18	1266	
725712	-nach unerl./ungekl. Einreise	W	276	1	1	1	1	2	6	4	6	10	6	22	10	17	27	66	84	44	17	16	254	
725720	§ 95 Abs. 2 Nr. 1b AufenthG	G	79	0	0	0	0	0	0	0	2	2	3	5	8	5	13	22	21	14	3	1	74	
725720	§ 95 Abs. 2 Nr. 1b AufenthG	M	76	0	0	0	0	0	0	0	1	1	3	4	8	5	13	21	21	13	3	1	72	
725720	§ 95 Abs. 2 Nr. 1b AufenthG	W	3	0	0	0	0	0	0	0	1	1	0	1	0	0	0	1	0	1	0	0	2	
725800	§ 9 Freizügigkeitsgesetz/EU	G	30	0	0	0	0	0	0	0	0	0	1	1	3	1	4	6	8	7	3	1	29	
725800	§ 9 Freizügigkeitsgesetz/EU	M	25	0	0	0	0	0	0	0	0	0	0	0	2	0	2	4	8	7	3	1	25	
725800	§ 9 Freizügigkeitsgesetz/EU	W	5	0	0	0	0	0	0	0	0	0	1	1	1	1	2	2	0	0	0	0	4	
725900	sonstige Verstöße AufenthaltsG	G	51	0	0	0	0	0	0	0	1	1	5	6	5	4	9	13	15	8	0	0	45	
725900	sonstige Verstöße AufenthaltsG	M	46	0	0	0	0	0	0	0	1	1	4	5	5	4	9	11	15	6	0	0	41	
725900	sonstige Verstöße AufenthaltsG	W	5	0	0	0	0	0	0	0	0	0	1	1	0	0	0	2	0	2	0	0	4	

Schlüsselzahl der Tat	Straftat	SEXS	Tatverdächtige gesamt	Kinder						Jugendliche			Heranwachsende 18 bis unter 21	gesamt Spalten 10,13,14	Erwachsene ab 21 Jahre									
				6	8	10	12	gesamt Spalten 5 - 9	14	16	gesamt Spalten 11 + 12	21			23	gesamt Spalten 16,17	25	30	40	50	60	gesamt Spalten 18 - 23		
				6	8	10	12	14	16	18	11	12			13	14	15	16	17	18	19	20	21	22
726000	SprengstG/WaffG/KriegswKontrG	G	853	0	0	1	2	16	19	50	67	117	97	233	58	45	103	97	140	89	55	136	620	
726000	SprengstG/WaffG/KriegswKontrG	M	790	0	0	1	2	16	19	47	66	113	93	225	53	37	90	86	129	83	53	124	565	
726000	SprengstG/WaffG/KriegswKontrG	W	63	0	0	0	0	0	0	3	1	4	4	8	5	8	13	11	11	6	2	12	55	
726100	Sprengstoffgesetz	G	87	0	0	0	1	0	1	5	8	13	16	30	4	9	13	7	20	9	4	4	57	
726100	Sprengstoffgesetz	M	85	0	0	0	1	0	1	5	8	13	16	30	4	8	12	7	20	9	4	3	55	
726100	Sprengstoffgesetz	W	2	0	0	0	0	0	0	0	0	0	0	0	0	1	1	0	0	0	0	1	2	
726200	Waffengesetz	G	770	0	0	1	1	16	18	45	61	106	82	206	54	39	93	92	118	81	49	131	564	
726200	Waffengesetz	M	709	0	0	1	1	16	18	42	60	102	78	198	49	32	81	81	107	75	47	120	511	
726200	Waffengesetz	W	61	0	0	0	0	0	0	3	1	4	4	8	5	7	12	11	11	6	2	11	53	
726300	Kriegswaffenkontrollgesetz	G	6	0	0	0	0	0	0	0	0	0	0	0	0	0	0	0	2	0	2	2	6	
726300	Kriegswaffenkontrollgesetz	M	6	0	0	0	0	0	0	0	0	0	0	0	0	0	0	0	2	0	2	2	6	
728000	Bundes-(Landes)-datenschutzG	G	9	0	0	0	0	0	0	1	0	1	0	1	1	0	1	0	3	0	3	1	8	
728000	Bundes-(Landes)-datenschutzG	M	6	0	0	0	0	0	0	0	0	0	0	0	1	0	1	0	2	0	2	1	6	
728000	Bundes-(Landes)-datenschutzG	W	3	0	0	0	0	0	0	1	0	1	0	1	0	0	0	0	1	0	1	0	2	
728020	Bundesdatenschutzgesetz	G	9	0	0	0	0	0	0	1	0	1	0	1	1	0	1	0	3	0	3	1	8	
728020	Bundesdatenschutzgesetz	M	6	0	0	0	0	0	0	0	0	0	0	0	1	0	1	0	2	0	2	1	6	
728020	Bundesdatenschutzgesetz	W	3	0	0	0	0	0	0	1	0	1	0	1	0	0	0	0	1	0	1	0	2	
730000	Rauschgiftdelikte	G	10065	3	0	0	1	21	25	205	545	750	1283	2058	878	881	1759	1739	2541	1309	521	138	8007	
730000	Rauschgiftdelikte	M	8950	1	0	0	1	17	19	154	480	634	1141	1794	781	805	1586	1591	2269	1144	444	122	7156	
730000	Rauschgiftdelikte	W	1115	2	0	0	0	4	6	51	65	116	142	264	97	76	173	148	272	165	77	16	851	
731000	Allg. Verst. gegen das BtMG	G	8095	3	0	0	1	20	24	173	454	627	1066	1717	697	680	1377	1332	2053	1073	437	106	6378	
731000	Allg. Verst. gegen das BtMG	M	7126	1	0	0	1	16	18	127	393	520	937	1475	615	620	1235	1206	1814	929	373	94	5651	
731000	Allg. Verst. gegen das BtMG	W	969	2	0	0	0	4	6	46	61	107	129	242	82	60	142	126	239	144	64	12	727	
731100	mit Heroin	G	625	0	0	0	0	1	1	0	4	4	20	25	31	36	67	74	222	152	74	11	600	
731100	mit Heroin	M	533	0	0	0	0	1	1	0	4	4	15	20	26	32	58	68	184	126	66	11	513	
731100	mit Heroin	W	92	0	0	0	0	0	0	0	0	0	5	5	5	4	9	6	38	26	8	0	87	
731200	mit Kokain/Crack	G	1343	0	0	0	0	1	1	3	18	21	55	77	70	75	145	217	467	300	118	19	1266	
731200	mit Kokain/Crack	M	1142	0	0	0	0	1	1	2	16	18	45	64	60	67	127	195	390	252	99	15	1078	
731200	mit Kokain/Crack	W	201	0	0	0	0	0	0	1	2	3	10	13	10	8	18	22	77	48	19	4	188	
731201	mit Crack	G	712	0	0	0	0	0	0	1	4	5	17	22	31	47	78	96	256	178	72	10	690	
731201	mit Crack	M	593	0	0	0	0	0	0	0	3	3	12	15	27	41	68	87	211	146	60	6	578	
731201	mit Crack	W	119	0	0	0	0	0	0	1	1	2	5	7	4	6	10	9	45	32	12	4	112	
731202	mit Kokain	G	784	0	0	0	0	1	1	2	14	16	41	58	51	43	94	145	267	154	55	11	726	

Schlüsselzahl der Tat	Straftat	SEXS	Tatverdächtige gesamt	Kinder						Jugendliche			Heranwachsende 18 bis unter 21	gesamt Spalten 10,13,14	Erwachsene ab 21 Jahre									
				6	8	10	12	gesamt Spalten 5 - 9	14	16	gesamt Spalten 11 + 12	21			23	gesamt Spalten 16,17	25	30	40	50	60	gesamt Spalten 18 - 23		
				6	8	10	12	14	16	18	11 + 12	23			25	16,17	30	40	50	60	älter	18 - 23		
1	2	3	4	5	6	7	8	9	10	11	12	13	14	15	16	17	18	19	20	21	22	23	24	
731202	mit Kokain	M	674	0	0	0	0	1	1	2	13	15	34	50	41	39	80	130	224	131	48	11	624	
731202	mit Kokain	W	110	0	0	0	0	0	0	0	1	1	7	8	10	4	14	15	43	23	7	0	102	
731300	mit LSD	G	18	0	0	0	0	1	1	0	1	1	4	6	1	2	3	3	5	1	0	0	12	
731300	mit LSD	M	15	0	0	0	0	1	1	0	1	1	3	5	1	2	3	2	4	1	0	0	10	
731300	mit LSD	W	3	0	0	0	0	0	0	0	0	0	1	1	0	0	0	1	1	0	0	0	2	
731400	mit NPS (BtmG)	G	15	0	0	0	0	0	0	1	0	1	2	3	0	1	1	4	5	2	0	0	12	
731400	mit NPS (BtmG)	M	15	0	0	0	0	0	0	1	0	1	2	3	0	1	1	4	5	2	0	0	12	
731600	mit Amphetamin und Derivate	G	352	0	0	0	0	0	0	11	12	23	25	48	13	24	37	63	127	58	15	4	304	
731600	mit Amphetamin und Derivate	M	292	0	0	0	0	0	0	5	8	13	18	31	13	21	34	51	111	49	12	4	261	
731600	mit Amphetamin und Derivate	W	60	0	0	0	0	0	0	6	4	10	7	17	0	3	3	12	16	9	3	0	43	
731601	Pulver oder flüssig	G	266	0	0	0	0	0	0	2	5	7	16	23	7	14	21	51	107	48	13	3	243	
731601	Pulver oder flüssig	M	221	0	0	0	0	0	0	1	4	5	12	17	7	13	20	39	93	39	10	3	204	
731601	Pulver oder flüssig	W	45	0	0	0	0	0	0	1	1	2	4	6	0	1	1	12	14	9	3	0	39	
731602	Tabl./Kapsel(Ecstasy)	G	89	0	0	0	0	0	0	9	7	16	9	25	6	11	17	13	21	10	2	1	64	
731602	Tabl./Kapsel(Ecstasy)	M	74	0	0	0	0	0	0	4	4	8	6	14	6	9	15	13	19	10	2	1	60	
731602	Tabl./Kapsel(Ecstasy)	W	15	0	0	0	0	0	0	5	3	8	3	11	0	2	2	0	2	0	0	0	4	
731700	mit Methamphetamin	G	56	0	0	0	0	1	1	3	2	5	3	9	1	3	4	4	19	15	3	2	47	
731700	mit Methamphetamin	M	47	0	0	0	0	0	0	0	1	1	3	4	1	3	4	4	19	13	2	1	43	
731700	mit Methamphetamin	W	9	0	0	0	0	1	1	3	1	4	0	5	0	0	0	0	0	2	1	1	4	
731701	Pulver oder flüssig	G	9	0	0	0	0	0	0	1	1	2	1	3	0	0	0	0	3	1	2	0	6	
731701	Pulver oder flüssig	M	7	0	0	0	0	0	0	0	0	0	1	1	0	0	0	0	3	1	2	0	6	
731701	Pulver oder flüssig	W	2	0	0	0	0	0	0	1	1	2	0	2	0	0	0	0	0	0	0	0	0	
731702	Crystal	G	16	0	0	0	0	0	0	0	1	1	0	1	1	1	2	3	6	2	0	2	15	
731702	Crystal	M	14	0	0	0	0	0	0	0	1	1	0	1	1	1	2	3	6	1	0	1	13	
731702	Crystal	W	2	0	0	0	0	0	0	0	0	0	0	0	0	0	0	0	1	0	1	0	2	
731703	Tabl./Kapsel	G	32	0	0	0	0	1	1	2	0	2	2	5	0	2	2	1	10	13	1	0	27	
731703	Tabl./Kapsel	M	27	0	0	0	0	0	0	0	0	0	2	2	0	2	2	1	10	12	0	0	25	
731703	Tabl./Kapsel	W	5	0	0	0	0	1	1	2	0	2	0	3	0	0	0	0	0	1	1	0	2	
731800	mit Cannabis einschl. Zuber.	G	5578	3	0	1	1	17	22	144	410	554	918	1494	563	536	1099	948	1229	539	214	55	4084	
731800	mit Cannabis einschl. Zuber.	M	4974	1	0	1	1	13	16	110	358	468	812	1296	497	491	988	868	1111	476	185	50	3678	
731800	mit Cannabis einschl. Zuber.	W	604	2	0	0	0	4	6	34	52	86	106	198	66	45	111	80	118	63	29	5	406	
731900	mit sonstigen BtM	G	1021	0	0	0	0	1	1	15	26	41	84	126	77	65	142	160	293	201	82	17	895	
731900	mit sonstigen BtM	M	919	0	0	0	0	1	1	13	23	36	77	114	72	60	132	147	257	181	73	15	805	

Schlüsselzahl der Tat	Straftat	SEXTUS	Tatverdächtige gesamt	Kinder						Jugendliche			Heranwachsende 18 bis unter 21	gesamt Spalten 10,13,14	Erwachsene ab 21 Jahre									
				6	8	10	12	gesamt Spalten 5 - 9	14	16	gesamt Spalten 11 + 12	21			23	gesamt Spalten 16,17	25	30	40	50	60	gesamt Spalten 18 - 23		
				6	8	10	12	14	16	18	11 + 12	23			25	16,17	30	40	50	60	älter	18 - 23		
1	2	3	4	5	6	7	8	9	10	11	12	13	14	15	16	17	18	19	20	21	22	23	24	
731900	mit sonstigen BtM	W	102	0	0	0	0	0	0	2	3	5	7	12	5	5	10	13	36	20	9	2	90	
732000	unerl. Handel/Schmuggel BtM 29	G	1831	0	0	0	0	2	2	51	113	164	234	400	181	179	360	365	398	207	78	23	1431	
732000	unerl. Handel/Schmuggel BtM 29	M	1718	0	0	0	0	2	2	46	110	156	226	384	175	172	347	352	362	181	72	20	1334	
732000	unerl. Handel/Schmuggel BtM 29	W	113	0	0	0	0	0	0	5	3	8	8	16	6	7	13	13	36	26	6	3	97	
732100	mit/von Heroin	G	170	0	0	0	0	0	0	0	2	2	3	5	7	10	17	23	54	46	19	6	165	
732100	mit/von Heroin	M	153	0	0	0	0	0	0	0	2	2	3	5	7	10	17	22	46	38	19	6	148	
732100	mit/von Heroin	W	17	0	0	0	0	0	0	0	0	0	0	0	0	0	0	1	8	8	0	0	17	
732110	unerl. Handel mit Heroin	G	170	0	0	0	0	0	0	0	2	2	3	5	7	10	17	23	54	46	19	6	165	
732110	unerl. Handel mit Heroin	M	153	0	0	0	0	0	0	0	2	2	3	5	7	10	17	22	46	38	19	6	148	
732110	unerl. Handel mit Heroin	W	17	0	0	0	0	0	0	0	0	0	0	0	0	0	0	1	8	8	0	0	17	
732200	mit/von Kokain/Crack	G	432	0	0	0	0	1	1	1	5	6	41	48	44	44	88	99	123	50	20	4	384	
732200	mit/von Kokain/Crack	M	408	0	0	0	0	1	1	1	5	6	39	46	43	43	86	98	113	42	19	4	362	
732200	mit/von Kokain/Crack	W	24	0	0	0	0	0	0	0	0	0	2	2	1	1	2	1	10	8	1	0	22	
732210	unerl. Handel m. Kokain/Crack	G	426	0	0	0	0	1	1	1	5	6	41	48	44	44	88	98	121	48	19	4	378	
732210	unerl. Handel m. Kokain/Crack	M	403	0	0	0	0	1	1	1	5	6	39	46	43	43	86	97	111	41	18	4	357	
732210	unerl. Handel m. Kokain/Crack	W	23	0	0	0	0	0	0	0	0	0	2	2	1	1	2	1	10	7	1	0	21	
732211	unerl. Handel mit Crack	G	94	0	0	0	0	0	0	0	0	0	0	0	8	10	18	16	36	16	8	0	94	
732211	unerl. Handel mit Crack	M	83	0	0	0	0	0	0	0	0	0	0	0	8	10	18	16	29	12	8	0	83	
732211	unerl. Handel mit Crack	W	11	0	0	0	0	0	0	0	0	0	0	0	0	0	0	0	7	4	0	0	11	
732212	unerl. Handel mit Kokain	G	340	0	0	0	0	1	1	1	5	6	41	48	37	37	74	84	87	32	11	4	292	
732212	unerl. Handel mit Kokain	M	328	0	0	0	0	1	1	1	5	6	39	46	36	36	72	83	84	29	10	4	282	
732212	unerl. Handel mit Kokain	W	12	0	0	0	0	0	0	0	0	0	2	2	1	1	2	1	3	3	1	0	10	
732220	Schmuggel von Kokain/Crack	G	6	0	0	0	0	0	0	0	0	0	0	0	0	0	0	1	2	2	1	0	6	
732220	Schmuggel von Kokain/Crack	M	5	0	0	0	0	0	0	0	0	0	0	0	0	0	0	1	2	1	1	0	5	
732220	Schmuggel von Kokain/Crack	W	1	0	0	0	0	0	0	0	0	0	0	0	0	0	0	0	0	1	0	0	1	
732222	Schmuggel von Kokain	G	6	0	0	0	0	0	0	0	0	0	0	0	0	0	0	1	2	2	1	0	6	
732222	Schmuggel von Kokain	M	5	0	0	0	0	0	0	0	0	0	0	0	0	0	0	1	2	1	1	0	5	
732222	Schmuggel von Kokain	W	1	0	0	0	0	0	0	0	0	0	0	0	0	0	0	0	0	1	0	0	1	
732300	mit/von LSD	G	4	0	0	0	0	0	0	1	0	1	1	2	1	0	1	0	0	1	0	0	2	
732300	mit/von LSD	M	4	0	0	0	0	0	0	1	0	1	1	2	1	0	1	0	0	1	0	0	2	
732310	unerl. Handel mit LSD	G	4	0	0	0	0	0	0	1	0	1	1	2	1	0	1	0	0	1	0	0	2	
732310	unerl. Handel mit LSD	M	4	0	0	0	0	0	0	1	0	1	1	2	1	0	1	0	0	1	0	0	2	
732400	mit/von NPS (BtMG)	G	2	0	0	0	0	0	0	0	0	0	0	0	0	0	0	0	1	0	0	1	2	



Schlüsselzahl der Tat	Straftat	SEXS	Tatverdächtige gesamt	Kinder						Jugendliche			Heranwachsende 18 bis unter 21	gesamt Spalten 10,13,14	Erwachsene ab 21 Jahre									
				6	8	10	12	gesamt Spalten 5 - 9	14	16	gesamt Spalten 11 + 12	21			23	gesamt Spalten 16,17	25	30	40	50	60	gesamt Spalten 18 - 23		
				6	8	10	12	14	16	18	11 + 12	23			25	16,17	30	40	50	60	älter	18 - 23		
1	2	3	4	5	6	7	8	9	10	11	12	13	14	15	16	17	18	19	20	21	22	23	24	
732400	mit/von NPS (BtMG)	M	2	0	0	0	0	0	0	0	0	0	0	0	0	0	0	0	1	0	0	1	2	
732420	Schmuggel von NPS	G	2	0	0	0	0	0	0	0	0	0	0	0	0	0	0	0	1	0	0	1	2	
732420	Schmuggel von NPS	M	2	0	0	0	0	0	0	0	0	0	0	0	0	0	0	0	1	0	0	1	2	
732600	unerl. Handel/Schmuggel Amph.	G	67	0	0	0	0	0	0	2	5	7	5	12	4	5	9	19	14	10	3	0	55	
732600	unerl. Handel/Schmuggel Amph.	M	58	0	0	0	0	0	0	1	5	6	5	11	3	4	7	17	13	8	2	0	47	
732600	unerl. Handel/Schmuggel Amph.	W	9	0	0	0	0	0	0	1	0	1	0	1	1	1	2	2	1	2	1	0	8	
732610	unerl. Handel Amph.	G	64	0	0	0	0	0	0	2	5	7	5	12	3	5	8	18	14	10	2	0	52	
732610	unerl. Handel Amph.	M	56	0	0	0	0	0	0	1	5	6	5	11	2	4	6	16	13	8	2	0	45	
732610	unerl. Handel Amph.	W	8	0	0	0	0	0	0	1	0	1	0	1	1	1	2	2	1	2	0	0	7	
732611	Pulver oder flüssig	G	28	0	0	0	0	0	0	0	0	0	1	1	0	3	3	7	7	9	1	0	27	
732611	Pulver oder flüssig	M	25	0	0	0	0	0	0	0	0	0	1	1	0	3	3	6	7	7	1	0	24	
732611	Pulver oder flüssig	W	3	0	0	0	0	0	0	0	0	0	0	0	0	0	0	1	0	2	0	0	3	
732612	Tabl./Kapsel(Ecstasy)	G	36	0	0	0	0	0	0	2	5	7	4	11	3	2	5	11	7	1	1	0	25	
732612	Tabl./Kapsel(Ecstasy)	M	31	0	0	0	0	0	0	1	5	6	4	10	2	1	3	10	6	1	1	0	21	
732612	Tabl./Kapsel(Ecstasy)	W	5	0	0	0	0	0	0	1	0	1	0	1	1	1	2	1	1	0	0	0	4	
732620	Schmuggel Amph.	G	3	0	0	0	0	0	0	0	0	0	0	0	1	0	1	1	0	0	1	0	3	
732620	Schmuggel Amph.	M	2	0	0	0	0	0	0	0	0	0	0	0	1	0	1	1	0	0	0	0	2	
732620	Schmuggel Amph.	W	1	0	0	0	0	0	0	0	0	0	0	0	0	0	0	0	0	0	1	0	1	
732621	Pulver oder flüssig	G	1	0	0	0	0	0	0	0	0	0	0	0	0	0	0	0	0	0	1	0	1	
732621	Pulver oder flüssig	W	1	0	0	0	0	0	0	0	0	0	0	0	0	0	0	0	0	0	1	0	1	
732622	Tabl./Kapsel(Ecstasy)	G	2	0	0	0	0	0	0	0	0	0	0	0	1	0	1	1	0	0	0	0	2	
732622	Tabl./Kapsel(Ecstasy)	M	2	0	0	0	0	0	0	0	0	0	0	0	1	0	1	1	0	0	0	0	2	
732800	m./v. Cannabis einschl. Zuber.	G	1084	0	0	0	0	1	1	45	102	147	176	324	123	117	240	215	191	77	27	10	760	
732800	m./v. Cannabis einschl. Zuber.	M	1030	0	0	0	0	1	1	41	99	140	170	311	120	113	233	207	174	71	26	8	719	
732800	m./v. Cannabis einschl. Zuber.	W	54	0	0	0	0	0	0	4	3	7	6	13	3	4	7	8	17	6	1	2	41	
732810	unerl. Handel mit Cannabis	G	1062	0	0	0	0	1	1	45	102	147	171	319	123	115	238	213	182	76	24	10	743	
732810	unerl. Handel mit Cannabis	M	1012	0	0	0	0	1	1	41	99	140	167	308	120	111	231	205	166	71	23	8	704	
732810	unerl. Handel mit Cannabis	W	50	0	0	0	0	0	0	4	3	7	4	11	3	4	7	8	16	5	1	2	39	
732820	Schmuggel von Cannabis	G	22	0	0	0	0	0	0	0	0	0	5	5	0	2	2	2	9	1	3	0	17	
732820	Schmuggel von Cannabis	M	18	0	0	0	0	0	0	0	0	0	3	3	0	2	2	2	8	0	3	0	15	
732820	Schmuggel von Cannabis	W	4	0	0	0	0	0	0	0	0	0	2	2	0	0	0	0	1	1	0	0	2	
732900	mit/von sonstigen BtM	G	180	0	0	0	0	0	0	2	5	7	13	20	14	14	28	41	45	33	10	3	160	
732900	mit/von sonstigen BtM	M	168	0	0	0	0	0	0	2	5	7	13	20	13	13	26	40	43	30	7	2	148	

Schlüsselzahl der Tat	Straftat	SEXS	Tatverdächtige gesamt	Kinder						Jugendliche			Heranwachsende 18 bis unter 21	gesamt Spalten 10,13,14	Erwachsene ab 21 Jahre									
				6	8	10	12	gesamt Spalten 5 - 9	14	16	gesamt Spalten 11 + 12	21			23	gesamt Spalten 16,17	25	30	40	50	60	gesamt Spalten 18 - 23		
				6	8	10	12	14	16	18	11 + 12	23			25	16,17	30	40	50	60	älter	18 - 23		
1	2	3	4	5	6	7	8	9	10	11	12	13	14	15	16	17	18	19	20	21	22	23	24	
732900	mit/von sonstigen BtM	W	12	0	0	0	0	0	0	0	0	0	0	0	0	1	1	2	1	2	3	3	1	12
732910	unerl. Handel m. sonst. Btm	G	173	0	0	0	0	0	0	2	5	7	12	19	13	13	26	40	44	31	10	3	154	
732910	unerl. Handel m. sonst. Btm	M	164	0	0	0	0	0	0	2	5	7	12	19	13	12	25	39	43	29	7	2	145	
732910	unerl. Handel m. sonst. Btm	W	9	0	0	0	0	0	0	0	0	0	0	0	0	1	1	1	1	2	3	1	9	
732920	Schmuggel von sonst. Btm	G	7	0	0	0	0	0	0	0	0	0	0	1	1	1	1	2	1	1	2	0	6	
732920	Schmuggel von sonst. Btm	M	4	0	0	0	0	0	0	0	0	0	0	1	1	0	1	1	0	1	0	0	3	
732920	Schmuggel von sonst. Btm	W	3	0	0	0	0	0	0	0	0	0	0	0	0	1	0	1	1	0	1	0	3	
733000	unerl. Einfuhr BtM 30 I Nr. 4	G	47	0	0	0	0	0	0	0	2	2	0	2	0	2	2	9	20	8	3	3	45	
733000	unerl. Einfuhr BtM 30 I Nr. 4	M	44	0	0	0	0	0	0	0	2	2	0	2	0	2	2	9	18	7	3	3	42	
733000	unerl. Einfuhr BtM 30 I Nr. 4	W	3	0	0	0	0	0	0	0	0	0	0	0	0	0	0	0	2	1	0	0	3	
733100	von Heroin	G	4	0	0	0	0	0	0	0	0	0	0	0	0	0	0	0	4	0	0	0	4	
733100	von Heroin	M	3	0	0	0	0	0	0	0	0	0	0	0	0	0	0	0	3	0	0	0	3	
733100	von Heroin	W	1	0	0	0	0	0	0	0	0	0	0	0	0	0	0	0	1	0	0	0	1	
733200	von Kokain/Crack	G	15	0	0	0	0	0	0	0	0	0	0	0	0	1	1	4	7	1	2	0	15	
733200	von Kokain/Crack	M	15	0	0	0	0	0	0	0	0	0	0	0	0	1	1	4	7	1	2	0	15	
733202	von Kokain	G	15	0	0	0	0	0	0	0	0	0	0	0	0	1	1	4	7	1	2	0	15	
733202	von Kokain	M	15	0	0	0	0	0	0	0	0	0	0	0	0	1	1	4	7	1	2	0	15	
733600	unerl. Einfuhr n.g.M. Amph.	G	7	0	0	0	0	0	0	0	0	0	0	0	0	0	0	1	1	3	0	2	7	
733600	unerl. Einfuhr n.g.M. Amph.	M	7	0	0	0	0	0	0	0	0	0	0	0	0	0	0	1	1	3	0	2	7	
733601	Pulver oder flüssig	G	7	0	0	0	0	0	0	0	0	0	0	0	0	0	0	1	1	3	0	2	7	
733601	Pulver oder flüssig	M	7	0	0	0	0	0	0	0	0	0	0	0	0	0	0	1	1	3	0	2	7	
733800	von Cannabis einsch. Zuber.	G	18	0	0	0	0	0	0	0	2	2	0	2	0	0	0	2	8	4	1	1	16	
733800	von Cannabis einsch. Zuber.	M	16	0	0	0	0	0	0	0	2	2	0	2	0	0	0	2	7	3	1	1	14	
733800	von Cannabis einsch. Zuber.	W	2	0	0	0	0	0	0	0	0	0	0	0	0	0	0	0	1	1	0	0	2	
733900	von sonstigen BtM	G	5	0	0	0	0	0	0	0	0	0	0	0	0	1	1	2	1	1	0	0	5	
733900	von sonstigen BtM	M	4	0	0	0	0	0	0	0	0	0	0	0	0	1	1	2	1	0	0	0	4	
733900	von sonstigen BtM	W	1	0	0	0	0	0	0	0	0	0	0	0	0	0	0	0	0	1	0	0	1	
734000	Sonst. Verstöße gegen das BtMG	G	854	0	0	0	0	0	0	1	20	21	79	100	84	95	179	170	245	107	42	11	754	
734000	Sonst. Verstöße gegen das BtMG	M	778	0	0	0	0	0	0	1	18	19	71	90	71	86	157	158	230	98	35	10	688	
734000	Sonst. Verstöße gegen das BtMG	W	76	0	0	0	0	0	0	0	2	2	8	10	13	9	22	12	15	9	7	1	66	
734100	unerl Anbau von BtM 29 I Nr. 1	G	37	0	0	0	0	0	0	0	0	0	1	1	3	1	4	1	13	11	7	0	36	
734100	unerl Anbau von BtM 29 I Nr. 1	M	33	0	0	0	0	0	0	0	0	0	1	1	3	0	3	1	11	11	6	0	32	
734100	unerl Anbau von BtM 29 I Nr. 1	W	4	0	0	0	0	0	0	0	0	0	0	0	0	1	1	0	2	0	1	0	4	

Schlüsselzahl der Tat	Straftat	SEXS	Tatverdächtige gesamt	Kinder						Jugendliche			Heranwachsende 18 bis unter 21	gesamt Spalten 10,13,14	Erwachsene ab 21 Jahre									
				6	8	10	12	gesamt Spalten 5 - 9	14	16	gesamt Spalten 11 + 12	21			23	gesamt Spalten 16,17	25	30	40	50	60	gesamt Spalten 18 - 23		
				6	8	10	12	14	16	18	11 + 12	23			25	16,17	30	40	50	60	älter	18 - 23		
1	2	3	4	5	6	7	8	9	10	11	12	13	14	15	16	17	18	19	20	21	22	23	24	
734200	BtM-Anbau/-Herstell/-Handel 30	G	156	0	0	0	0	0	0	0	4	4	19	23	17	17	34	27	39	17	13	3	133	
734200	BtM-Anbau/-Herstell/-Handel 30	M	141	0	0	0	0	0	0	0	2	2	18	20	16	14	30	24	37	16	11	3	121	
734200	BtM-Anbau/-Herstell/-Handel 30	W	15	0	0	0	0	0	0	0	2	2	1	3	1	3	4	3	2	1	2	0	12	
734210	§ 30 Abs. 1 Nr. 1 BtMG	G	12	0	0	0	0	0	0	0	0	0	2	2	1	1	2	1	5	1	1	0	10	
734210	§ 30 Abs. 1 Nr. 1 BtMG	M	11	0	0	0	0	0	0	0	0	0	2	2	1	1	2	1	5	1	0	0	9	
734210	§ 30 Abs. 1 Nr. 1 BtMG	W	1	0	0	0	0	0	0	0	0	0	0	0	0	0	0	0	0	0	1	0	1	
734220	§ 30a BtMG	G	144	0	0	0	0	0	0	0	4	4	17	21	16	16	32	26	34	16	12	3	123	
734220	§ 30a BtMG	M	130	0	0	0	0	0	0	0	2	2	16	18	15	13	28	23	32	15	11	3	112	
734220	§ 30a BtMG	W	14	0	0	0	0	0	0	0	2	2	1	3	1	3	4	3	2	1	1	0	11	
734500	Abgabe an Minderjährige	G	41	0	0	0	0	0	0	0	0	0	0	0	7	5	12	9	15	2	2	1	41	
734500	Abgabe an Minderjährige	M	35	0	0	0	0	0	0	0	0	0	0	0	5	5	10	8	15	1	1	0	35	
734500	Abgabe an Minderjährige	W	6	0	0	0	0	0	0	0	0	0	0	0	2	0	2	1	0	1	1	1	6	
734510	§ 29a Abs. 1 Nr. 1 BtMG	G	37	0	0	0	0	0	0	0	0	0	0	0	7	4	11	8	14	2	1	1	37	
734510	§ 29a Abs. 1 Nr. 1 BtMG	M	31	0	0	0	0	0	0	0	0	0	0	0	5	4	9	7	14	1	0	0	31	
734510	§ 29a Abs. 1 Nr. 1 BtMG	W	6	0	0	0	0	0	0	0	0	0	0	0	2	0	2	1	0	1	1	1	6	
734520	§ 30 Abs. 1 Nr. 2 BtMG	G	4	0	0	0	0	0	0	0	0	0	0	0	0	1	1	1	1	0	1	0	4	
734520	§ 30 Abs. 1 Nr. 2 BtMG	M	4	0	0	0	0	0	0	0	0	0	0	0	0	1	1	1	1	0	1	0	4	
734800	n. gering. Menge § 29a I Nr. 2	G	627	0	0	0	0	0	0	1	16	17	60	77	57	73	130	135	180	78	20	7	550	
734800	n. gering. Menge § 29a I Nr. 2	M	576	0	0	0	0	0	0	1	16	17	53	70	47	68	115	127	169	71	17	7	506	
734800	n. gering. Menge § 29a I Nr. 2	W	51	0	0	0	0	0	0	0	0	0	7	7	10	5	15	8	11	7	3	0	44	
734810	Abgabe/Besitz nicht ger. Menge	G	129	0	0	0	0	0	0	0	3	3	18	21	16	13	29	25	33	16	3	2	108	
734810	Abgabe/Besitz nicht ger. Menge	M	113	0	0	0	0	0	0	0	3	3	16	19	11	13	24	23	29	13	3	2	94	
734810	Abgabe/Besitz nicht ger. Menge	W	16	0	0	0	0	0	0	0	0	0	2	2	5	0	5	2	4	3	0	0	14	
734811	von Heroin	G	19	0	0	0	0	0	0	0	0	0	0	0	2	1	3	2	8	5	1	0	19	
734811	von Heroin	M	14	0	0	0	0	0	0	0	0	0	0	0	0	1	1	2	6	4	1	0	14	
734811	von Heroin	W	5	0	0	0	0	0	0	0	0	0	0	0	2	0	2	0	2	1	0	0	5	
734812	von Kokain/Crack	G	29	0	0	0	0	0	0	0	0	0	2	2	2	3	5	5	10	5	1	1	27	
734812	von Kokain/Crack	M	27	0	0	0	0	0	0	0	0	0	2	2	2	3	5	5	9	4	1	1	25	
734812	von Kokain/Crack	W	2	0	0	0	0	0	0	0	0	0	0	0	0	0	0	0	1	1	0	0	2	
734814	unerl. Abg. Besitz n.g.M. NPS	G	1	0	0	0	0	0	0	0	0	0	0	0	0	0	0	0	1	0	0	0	1	
734814	unerl. Abg. Besitz n.g.M. NPS	M	1	0	0	0	0	0	0	0	0	0	0	0	0	0	0	0	1	0	0	0	1	
734816	unerl. Abg. Besitz n.g.M. Amph	G	5	0	0	0	0	0	0	0	0	0	0	0	0	0	0	2	1	2	0	0	5	
734816	unerl. Abg. Besitz n.g.M. Amph	M	4	0	0	0	0	0	0	0	0	0	0	0	0	0	0	2	1	1	0	0	4	

Schlüsselzahl der Tat	Straftat	SEXS	Tatverdächtige gesamt	Kinder						Jugendliche			Heranwachsende 18 bis unter 21	gesamt Spalten 10,13,14	Erwachsene ab 21 Jahre									
				6	8	10	12	gesamt Spalten 5 - 9	14	16	gesamt Spalten 11 + 12	21			23	gesamt Spalten 16,17	25	30	40	50	60	gesamt Spalten 18 - 23		
				6	8	10	12	14	16	18	11 + 12	23			25	16,17	30	40	50	60	älter	18 - 23		
1	2	3	4	5	6	7	8	9	10	11	12	13	14	15	16	17	18	19	20	21	22	23	24	
734816	unerl. Abg. Besitz n.g.M. Amph	W	1	0	0	0	0	0	0	0	0	0	0	0	0	0	0	0	0	1	0	0	1	
734817	unerl. Abg. Besitz n.g.M. Meth	G	1	0	0	0	0	0	0	0	0	0	0	0	0	0	0	0	0	0	0	0	1	
734817	unerl. Abg. Besitz n.g.M. Meth	M	1	0	0	0	0	0	0	0	0	0	0	0	0	0	0	0	0	0	0	0	1	
734818	von Cannabis einschl. Zuber.	G	74	0	0	0	0	0	0	0	2	2	16	18	12	8	20	16	13	6	1	0	56	
734818	von Cannabis einschl. Zuber.	M	66	0	0	0	0	0	0	0	2	2	14	16	9	8	17	14	12	6	1	0	50	
734818	von Cannabis einschl. Zuber.	W	8	0	0	0	0	0	0	0	0	0	2	2	3	0	3	2	1	0	0	0	6	
734819	von sonstigen BtM	G	2	0	0	0	0	0	0	0	1	1	0	1	0	1	1	0	0	0	0	0	1	
734819	von sonstigen BtM	M	2	0	0	0	0	0	0	0	1	1	0	1	0	1	1	0	0	0	0	0	1	
734820	unerl. Handel n. geringe Menge	G	478	0	0	0	0	0	0	1	13	14	41	55	40	58	98	104	144	57	15	5	423	
734820	unerl. Handel n. geringe Menge	M	446	0	0	0	0	0	0	1	13	14	36	50	37	53	90	99	136	53	13	5	396	
734820	unerl. Handel n. geringe Menge	W	32	0	0	0	0	0	0	0	0	0	5	5	3	5	8	5	8	4	2	0	27	
734821	von Heroin	G	57	0	0	0	0	0	0	0	0	0	2	2	1	4	5	7	21	13	7	2	55	
734821	von Heroin	M	50	0	0	0	0	0	0	0	0	0	1	1	1	4	5	7	18	10	7	2	49	
734821	von Heroin	W	7	0	0	0	0	0	0	0	0	0	1	1	0	0	0	0	3	3	0	0	6	
734822	von Kokain/Crack	G	148	0	0	0	0	0	0	0	1	1	8	9	16	15	31	33	54	20	1	0	139	
734822	von Kokain/Crack	M	141	0	0	0	0	0	0	0	1	1	8	9	15	13	28	32	52	19	1	0	132	
734822	von Kokain/Crack	W	7	0	0	0	0	0	0	0	0	0	0	0	1	2	3	1	2	1	0	0	7	
734826	unerl. Handel n.g.M. Amph	G	17	0	0	0	0	0	0	0	0	0	1	1	3	3	6	4	5	1	0	0	16	
734826	unerl. Handel n.g.M. Amph	M	15	0	0	0	0	0	0	0	0	0	1	1	2	2	4	4	5	1	0	0	14	
734826	unerl. Handel n.g.M. Amph	W	2	0	0	0	0	0	0	0	0	0	0	0	1	1	2	0	0	0	0	0	2	
734827	unerl. Handel n.g.M. Meth	G	5	0	0	0	0	0	0	0	0	0	0	0	0	0	0	1	2	0	2	0	5	
734827	unerl. Handel n.g.M. Meth	M	3	0	0	0	0	0	0	0	0	0	0	0	0	0	0	0	2	0	1	0	3	
734827	unerl. Handel n.g.M. Meth	W	2	0	0	0	0	0	0	0	0	0	0	0	0	0	0	1	0	0	1	0	2	
734828	von Cannabis einschl. Zuber.	G	246	0	0	0	0	0	0	1	12	13	30	43	20	35	55	56	62	22	5	3	203	
734828	von Cannabis einschl. Zuber.	M	232	0	0	0	0	0	0	1	12	13	26	39	19	33	52	53	59	22	4	3	193	
734828	von Cannabis einschl. Zuber.	W	14	0	0	0	0	0	0	0	0	0	4	4	1	2	3	3	0	1	0	0	10	
734829	von sonstigen BtM	G	9	0	0	0	0	0	0	0	0	0	0	0	0	1	1	4	3	1	0	0	9	
734829	von sonstigen BtM	M	9	0	0	0	0	0	0	0	0	0	0	0	0	1	1	4	3	1	0	0	9	
734840	unerl. Herst. n. geringe Menge	G	29	0	0	0	0	0	0	0	0	0	1	1	3	3	6	8	7	5	2	0	28	
734840	unerl. Herst. n. geringe Menge	M	25	0	0	0	0	0	0	0	0	0	1	1	1	3	4	7	7	5	1	0	24	
734840	unerl. Herst. n. geringe Menge	W	4	0	0	0	0	0	0	0	0	0	0	0	2	0	2	1	0	0	1	0	4	
734841	von Heroin	G	1	0	0	0	0	0	0	0	0	0	0	0	0	0	0	1	0	0	0	0	1	
734841	von Heroin	M	1	0	0	0	0	0	0	0	0	0	0	0	0	0	0	1	0	0	0	0	1	

Schlüsselzahl der Tat	Straftat	SEU S	Tatverdächtige gesamt	Kinder						Jugendliche			Heranwachsende 18 bis unter 21	gesamt Spalten 10,13,14	Erwachsene ab 21 Jahre									
				6	8	10	12	gesamt Spalten 5 - 9	14	16	gesamt Spalten 11 + 12	21			23	gesamt Spalten 16,17	25	30	40	50	60	gesamt Spalten 18 - 23		
				6	8	10	12	14	16	18	11 + 12	23			25	16,17	30	40	50	60	älter	18 - 23		
1	2	3	4	5	6	7	8	9	10	11	12	13	14	15	16	17	18	19	20	21	22	23	24	
734842	von Kokain/Crack	G	4	0	0	0	0	0	0	0	0	0	0	0	0	0	0	4	0	0	0	0	4	
734842	von Kokain/Crack	M	3	0	0	0	0	0	0	0	0	0	0	0	0	0	0	3	0	0	0	0	3	
734842	von Kokain/Crack	W	1	0	0	0	0	0	0	0	0	0	0	0	0	0	0	1	0	0	0	0	1	
734847	unerl. Herstell. n.g.M. Meth	G	1	0	0	0	0	0	0	0	0	0	0	0	0	0	0	0	0	1	0	0	1	
734847	unerl. Herstell. n.g.M. Meth	M	1	0	0	0	0	0	0	0	0	0	0	0	0	0	0	0	0	1	0	0	1	
734848	von Cannabis einschl. Zuber.	G	16	0	0	0	0	0	0	0	0	0	0	0	1	2	3	0	7	4	2	0	16	
734848	von Cannabis einschl. Zuber.	M	14	0	0	0	0	0	0	0	0	0	0	0	0	2	2	0	7	4	1	0	14	
734848	von Cannabis einschl. Zuber.	W	2	0	0	0	0	0	0	0	0	0	0	0	1	0	1	0	0	0	1	0	2	
734849	von sonstigen BtM	G	7	0	0	0	0	0	0	0	0	0	1	1	2	1	3	3	0	0	0	0	6	
734849	von sonstigen BtM	M	6	0	0	0	0	0	0	0	0	0	1	1	1	1	2	3	0	0	0	0	5	
734849	von sonstigen BtM	W	1	0	0	0	0	0	0	0	0	0	0	0	1	0	1	0	0	0	0	0	1	
740000	Strafr. NebenG UmVerbrSektor	G	118	1	2	0	0	2	5	1	1	2	4	11	5	5	10	7	26	26	21	17	107	
740000	Strafr. NebenG UmVerbrSektor	M	89	0	1	0	0	2	3	1	1	2	2	7	4	3	7	3	20	18	18	16	82	
740000	Strafr. NebenG UmVerbrSektor	W	29	1	1	0	0	0	2	0	0	0	2	4	1	2	3	4	6	8	3	1	25	
740002	Hundeverb.-/einfuhrbeschrG	G	21	0	0	0	0	0	0	0	1	1	3	4	1	2	3	3	6	4	1	0	17	
740002	Hundeverb.-/einfuhrbeschrG	M	14	0	0	0	0	0	0	0	1	1	2	3	0	1	1	1	6	3	0	0	11	
740002	Hundeverb.-/einfuhrbeschrG	W	7	0	0	0	0	0	0	0	0	0	1	1	1	1	2	2	0	1	1	0	6	
740003	Heilpraktikergesetz	G	4	0	0	0	0	0	0	0	0	0	0	0	0	1	1	0	2	0	1	0	4	
740003	Heilpraktikergesetz	M	1	0	0	0	0	0	0	0	0	0	0	0	0	0	0	0	0	0	1	0	1	
740003	Heilpraktikergesetz	W	3	0	0	0	0	0	0	0	0	0	0	0	0	1	1	0	2	0	0	0	3	
740079	Sonst NebG UmVerbr o. Lebensm	G	3	0	0	0	0	0	0	0	0	0	0	0	0	0	0	0	1	1	1	0	3	
740079	Sonst NebG UmVerbr o. Lebensm	M	2	0	0	0	0	0	0	0	0	0	0	0	0	0	0	0	1	0	1	0	2	
740079	Sonst NebG UmVerbr o. Lebensm	W	1	0	0	0	0	0	0	0	0	0	0	0	0	0	0	0	0	1	0	0	1	
741000	Chemikaliengesetz	G	13	0	0	0	0	0	0	0	0	0	0	0	0	0	0	1	2	5	4	1	13	
741000	Chemikaliengesetz	M	13	0	0	0	0	0	0	0	0	0	0	0	0	0	0	1	2	5	4	1	13	
741001	27 ChemikalienG iVm GefahrstVO	G	5	0	0	0	0	0	0	0	0	0	0	0	0	0	0	0	1	2	1	1	5	
741001	27 ChemikalienG iVm GefahrstVO	M	5	0	0	0	0	0	0	0	0	0	0	0	0	0	0	0	1	2	1	1	5	
741079	Sonstige Straftat ChemikalienG	G	8	0	0	0	0	0	0	0	0	0	0	0	0	0	0	1	1	3	3	0	8	
741079	Sonstige Straftat ChemikalienG	M	8	0	0	0	0	0	0	0	0	0	0	0	0	0	0	1	1	3	3	0	8	
742000	Infektions-/TiergesundG	G	2	0	0	0	0	0	0	0	0	0	0	0	0	0	0	0	1	1	0	0	2	
742000	Infektions-/TiergesundG	M	1	0	0	0	0	0	0	0	0	0	0	0	0	0	0	0	1	0	0	0	1	
742000	Infektions-/TiergesundG	W	1	0	0	0	0	0	0	0	0	0	0	0	0	0	0	0	0	1	0	0	1	
742010	Infektionsschutzgesetz	G	2	0	0	0	0	0	0	0	0	0	0	0	0	0	0	0	1	1	0	0	2	

Schlüsselzahl der Tat	Straftat	SEXS	Tatverdächtige gesamt	Kinder						Jugendliche			Heranwachsende 18 bis unter 21	gesamt Spalten 10,13,14	Erwachsene ab 21 Jahre									
				6	8	10	12	gesamt Spalten 5 - 9	14	16	gesamt Spalten 11 + 12	21			23	gesamt Spalten 16,17	25	30	40	50	60	gesamt Spalten 18 - 23		
				6	8	10	12	14	16	18	11 + 12	23			25	16,17	30	40	50	60	älter	18 - 23		
1	2	3	4	5	6	7	8	9	10	11	12	13	14	15	16	17	18	19	20	21	22	23	24	
742010	Infektionsschutzgesetz	M	1	0	0	0	0	0	0	0	0	0	0	0	0	0	0	0	1	0	0	0	1	
742010	Infektionsschutzgesetz	W	1	0	0	0	0	0	0	0	0	0	0	0	0	0	0	0	0	1	0	0	1	
743000	BNatur-/Tier-/PflSchG/BJagdG	G	66	1	2	0	0	2	5	1	0	1	1	7	4	2	6	3	11	13	11	15	59	
743000	BNatur-/Tier-/PflSchG/BJagdG	M	50	0	1	0	0	2	3	1	0	1	0	4	4	2	6	1	8	8	9	14	46	
743000	BNatur-/Tier-/PflSchG/BJagdG	W	16	1	1	0	0	0	2	0	0	0	1	3	0	0	0	2	3	5	2	1	13	
743010	Bundesnaturschutzgesetz	G	1	0	0	0	0	0	0	0	0	0	0	0	0	0	0	0	0	0	0	1	1	
743010	Bundesnaturschutzgesetz	M	1	0	0	0	0	0	0	0	0	0	0	0	0	0	0	0	0	0	0	1	1	
743020	Tierschutzgesetz	G	65	1	2	0	0	2	5	1	0	1	1	7	4	2	6	3	11	13	11	14	58	
743020	Tierschutzgesetz	M	49	0	1	0	0	2	3	1	0	1	0	4	4	2	6	1	8	8	9	13	45	
743020	Tierschutzgesetz	W	16	1	1	0	0	0	2	0	0	0	1	3	0	0	0	2	3	5	2	1	13	
744000	Abfallverbringungsgesetz	G	10	0	0	0	0	0	0	0	0	0	0	0	0	0	1	3	2	3	1	10		
744000	Abfallverbringungsgesetz	M	9	0	0	0	0	0	0	0	0	0	0	0	0	0	1	2	2	3	1	9		
744000	Abfallverbringungsgesetz	W	1	0	0	0	0	0	0	0	0	0	0	0	0	0	0	1	0	0	0	1		
744100	§ 18a AbfVerbrG	G	9	0	0	0	0	0	0	0	0	0	0	0	0	0	1	2	2	3	1	9		
744100	§ 18a AbfVerbrG	M	8	0	0	0	0	0	0	0	0	0	0	0	0	0	1	1	2	3	1	8		
744100	§ 18a AbfVerbrG	W	1	0	0	0	0	0	0	0	0	0	0	0	0	0	0	1	0	0	0	1		
744200	§ 18b AbfVerbrG	G	1	0	0	0	0	0	0	0	0	0	0	0	0	0	0	1	0	0	0	1		
744200	§ 18b AbfVerbrG	M	1	0	0	0	0	0	0	0	0	0	0	0	0	0	0	1	0	0	0	1		
886000	Schwere Einbruchskriminalität	G	505	0	0	4	0	8	12	30	35	65	29	106	31	25	56	72	132	94	35	10	399	
886000	Schwere Einbruchskriminalität	M	456	0	0	4	0	7	11	25	30	55	25	91	26	25	51	68	120	86	31	9	365	
886000	Schwere Einbruchskriminalität	W	49	0	0	0	0	1	1	5	5	10	4	15	5	0	5	4	12	8	4	1	34	
888000	Wohnungseinbruchdiebstahl	G	148	0	0	0	0	1	1	8	8	16	9	26	8	9	17	28	38	25	10	4	122	
888000	Wohnungseinbruchdiebstahl	M	129	0	0	0	0	0	0	5	8	13	6	19	7	9	16	26	33	23	8	4	110	
888000	Wohnungseinbruchdiebstahl	W	19	0	0	0	0	1	1	3	0	3	3	7	1	0	1	2	5	2	2	0	12	
889000	Diebst. -rund um d. Kraftwag.-	G	450	1	2	2	0	6	11	19	21	40	39	90	29	33	62	56	135	80	23	4	360	
889000	Diebst. -rund um d. Kraftwag.-	M	417	1	2	2	0	6	11	15	20	35	35	81	29	33	62	53	126	70	21	4	336	
889000	Diebst. -rund um d. Kraftwag.-	W	33	0	0	0	0	0	0	4	1	5	4	9	0	0	0	3	9	10	2	0	24	
890000	ges. o. AEG, AsylVG, FreizG/EU	G	55504	22	72	190	457	1136	1877	1930	2381	4311	4290	10478	3061	3052	6113	7075	13291	9115	5750	3682	45026	
890000	ges. o. AEG, AsylVG, FreizG/EU	M	42949	13	61	159	338	744	1315	1241	1756	2997	3353	7665	2472	2511	4983	5720	10473	7131	4353	2624	35284	
890000	ges. o. AEG, AsylVG, FreizG/EU	W	12555	9	11	31	119	392	562	689	625	1314	937	2813	589	541	1130	1355	2818	1984	1397	1058	9742	
891000	Rauschgiftkriminalität	G	10073	3	0	0	1	21	25	205	545	750	1285	2060	878	883	1761	1739	2543	1310	522	138	8013	
891000	Rauschgiftkriminalität	M	8957	1	0	0	1	17	19	154	480	634	1143	1796	781	807	1588	1591	2270	1145	445	122	7161	
891000	Rauschgiftkriminalität	W	1116	2	0	0	0	4	6	51	65	116	142	264	97	76	173	148	273	165	77	16	852	

Schlüsselzahl der Tat	Straftat	SEXS	Tatverdächtige gesamt	Kinder						Jugendliche			Heranwachsende 18 bis unter 21	gesamt Spalten 10,13,14	Erwachsene ab 21 Jahre									
				6	8	10	12	gesamt Spalten 5 - 9	14	16	gesamt Spalten 11 + 12	21			23	gesamt Spalten 16,17	25	30	40	50	60	gesamt Spalten 18 - 23		
				6	8	10	12	14	16	18	11 + 12	23			25	16,17	30	40	50	60	älter	18 - 23		
1	2	3	4	5	6	7	8	9	10	11	12	13	14	15	16	17	18	19	20	21	22	23	24	
891100	Direkte Beschaffungskriminal.	G	19	0	0	0	0	0	0	0	0	0	0	5	5	2	4	6	3	3	1	1	0	14
891100	Direkte Beschaffungskriminal.	M	16	0	0	0	0	0	0	0	0	0	0	5	5	1	3	4	3	2	1	1	0	11
891100	Direkte Beschaffungskriminal.	W	3	0	0	0	0	0	0	0	0	0	0	0	0	1	1	2	0	1	0	0	0	3
892000	Gewaltkriminalität	G	5647	0	16	53	101	234	404	338	386	724	515	1643	299	340	639	737	1292	775	365	196	4004	
892000	Gewaltkriminalität	M	4667	0	15	45	78	180	318	266	332	598	436	1352	264	303	567	623	1028	644	297	156	3315	
892000	Gewaltkriminalität	W	980	0	1	8	23	54	86	72	54	126	79	291	35	37	72	114	264	131	68	40	689	
892500	Mord und Totschlag	G	110	0	0	0	0	0	0	4	13	17	22	39	5	9	14	23	12	10	10	2	71	
892500	Mord und Totschlag	M	106	0	0	0	0	0	0	4	13	17	22	39	5	9	14	23	11	9	8	2	67	
892500	Mord und Totschlag	W	4	0	0	0	0	0	0	0	0	0	0	0	0	0	0	0	1	1	2	0	4	
893000	Wirtschaftskriminalität	G	453	0	0	0	0	0	0	0	0	0	0	8	8	6	10	16	33	108	103	125	60	445
893000	Wirtschaftskriminalität	M	360	0	0	0	0	0	0	0	0	0	0	6	6	4	8	12	25	84	85	99	49	354
893000	Wirtschaftskriminalität	W	93	0	0	0	0	0	0	0	0	0	0	2	2	2	2	4	8	24	18	26	11	91
893100	Wirtschaftskrim bei Betrugsdel	G	235	0	0	0	0	0	0	0	0	0	0	7	7	5	8	13	26	64	40	53	32	228
893100	Wirtschaftskrim bei Betrugsdel	M	181	0	0	0	0	0	0	0	0	0	0	6	6	4	7	11	20	49	33	36	26	175
893100	Wirtschaftskrim bei Betrugsdel	W	54	0	0	0	0	0	0	0	0	0	0	1	1	1	1	2	6	15	7	17	6	53
893200	Insolvenzstraftaten	G	92	0	0	0	0	0	0	0	0	0	0	1	1	0	1	1	19	21	35	14	91	
893200	Insolvenzstraftaten	M	76	0	0	0	0	0	0	0	0	0	0	0	0	0	1	1	0	15	16	31	13	76
893200	Insolvenzstraftaten	W	16	0	0	0	0	0	0	0	0	0	0	1	1	0	0	0	1	4	5	4	1	15
893300	Wirtschkrim Anl-/Finanzier-ber	G	21	0	0	0	0	0	0	0	0	0	0	0	0	1	0	1	3	5	5	3	4	21
893300	Wirtschkrim Anl-/Finanzier-ber	M	18	0	0	0	0	0	0	0	0	0	0	0	0	1	0	1	3	3	4	3	4	18
893300	Wirtschkrim Anl-/Finanzier-ber	W	3	0	0	0	0	0	0	0	0	0	0	0	0	0	0	0	0	2	1	0	0	3
893400	Wettbewerbsdelikte	G	20	0	0	0	0	0	0	0	0	0	0	0	0	0	0	0	1	2	10	7	0	20
893400	Wettbewerbsdelikte	M	19	0	0	0	0	0	0	0	0	0	0	0	0	0	0	0	1	2	9	7	0	19
893400	Wettbewerbsdelikte	W	1	0	0	0	0	0	0	0	0	0	0	0	0	0	0	0	0	0	1	0	0	1
893500	Wirtschkrim Zus-ha Arbeitsverh	G	13	0	0	0	0	0	0	0	0	0	0	0	0	1	1	2	0	3	3	4	1	13
893500	Wirtschkrim Zus-ha Arbeitsverh	M	10	0	0	0	0	0	0	0	0	0	0	0	0	0	0	0	0	3	2	4	1	10
893500	Wirtschkrim Zus-ha Arbeitsverh	W	3	0	0	0	0	0	0	0	0	0	0	0	0	1	1	2	0	0	1	0	0	3
893600	Betr/Untr Beteilig/Kapitalanl	G	14	0	0	0	0	0	0	0	0	0	0	0	0	1	0	1	1	3	3	3	3	14
893600	Betr/Untr Beteilig/Kapitalanl	M	13	0	0	0	0	0	0	0	0	0	0	0	0	1	0	1	1	3	2	3	3	13
893600	Betr/Untr Beteilig/Kapitalanl	W	1	0	0	0	0	0	0	0	0	0	0	0	0	0	0	0	0	0	1	0	0	1
895000	Menschenhandel insgesamt	G	21	0	0	0	0	0	0	0	0	0	0	0	0	1	1	2	10	3	2	4	0	21
895000	Menschenhandel insgesamt	M	19	0	0	0	0	0	0	0	0	0	0	0	0	1	1	2	10	2	2	3	0	19
895000	Menschenhandel insgesamt	W	2	0	0	0	0	0	0	0	0	0	0	0	0	0	0	0	0	1	0	1	0	2

Schlüsselzahl der Tat	Straftat	SEXS	Tatverdächtige gesamt	Kinder						Jugendliche			Heranwachsende 18 bis unter 21	gesamt Spalten 10,13,14	Erwachsene ab 21 Jahre									
				6	8	10	12	gesamt Spalten 5 - 9	14	16	gesamt Spalten 11 + 12	21			23	gesamt Spalten 16,17	25	30	40	50	60	gesamt Spalten 18 - 23		
				6	8	10	12	14	16	18	11 + 12	23			25	16,17	30	40	50	60	älter	18 - 23		
1	2	3	4	5	6	7	8	9	10	11	12	13	14	15	16	17	18	19	20	21	22	23	24	
896000	Jugendschutzdelikte	G	16	0	0	0	0	2	2	2	0	2	1	5	4	1	5	2	3	0	1	0	11	
896000	Jugendschutzdelikte	M	12	0	0	0	0	2	2	2	0	2	0	4	3	1	4	2	1	0	1	0	8	
896000	Jugendschutzdelikte	W	4	0	0	0	0	0	0	0	0	0	1	1	1	0	1	0	2	0	0	0	3	
897000	Cybercrime	G	436	0	0	2	3	5	10	11	14	25	41	76	32	27	59	58	113	66	47	17	360	
897000	Cybercrime	M	295	0	0	2	3	3	8	8	6	14	27	49	23	20	43	38	77	43	32	13	246	
897000	Cybercrime	W	141	0	0	0	0	2	2	3	8	11	14	27	9	7	16	20	36	23	15	4	114	
897100	Computerbetrug	G	333	0	0	2	3	3	8	9	12	21	30	59	27	20	47	46	86	49	33	13	274	
897100	Computerbetrug	M	222	0	0	2	3	3	8	6	5	11	21	40	18	15	33	28	58	31	23	9	182	
897100	Computerbetrug	W	111	0	0	0	0	0	0	3	7	10	9	19	9	5	14	18	28	18	10	4	92	
898000	Umweltkrim. Verbr.schutzsektor	G	549	1	2	0	0	3	6	7	10	17	27	50	21	21	42	57	130	109	102	59	499	
898000	Umweltkrim. Verbr.schutzsektor	M	476	0	1	0	0	2	3	7	10	17	20	40	18	17	35	49	113	96	87	56	436	
898000	Umweltkrim. Verbr.schutzsektor	W	73	1	1	0	0	1	3	0	0	0	7	10	3	4	7	8	17	13	15	3	63	
898100	Umweltkrim. 29. Abschnitt StGB	G	238	0	0	0	0	0	0	0	0	0	5	5	2	6	8	25	49	54	61	36	233	
898100	Umweltkrim. 29. Abschnitt StGB	M	217	0	0	0	0	0	0	0	0	0	3	3	2	5	7	24	45	50	53	35	214	
898100	Umweltkrim. 29. Abschnitt StGB	W	21	0	0	0	0	0	0	0	0	0	2	2	0	1	1	1	4	4	8	1	19	
898200	Sonstige Umweltkrim. nach StGB	G	31	0	0	0	0	0	0	4	7	11	7	18	2	0	2	4	4	2	0	1	13	
898200	Sonstige Umweltkrim. nach StGB	M	30	0	0	0	0	0	0	4	7	11	7	18	2	0	2	3	4	2	0	1	12	
898200	Sonstige Umweltkrim. nach StGB	W	1	0	0	0	0	0	0	0	0	0	0	0	0	0	0	1	0	0	0	0	1	
898300	Umweltkrim. Verbr. nach NebenG	G	280	1	2	0	0	3	6	3	3	6	15	27	17	15	32	28	77	53	41	22	253	
898300	Umweltkrim. Verbr. nach NebenG	M	229	0	1	0	0	2	3	3	3	6	10	19	14	12	26	22	64	44	34	20	210	
898300	Umweltkrim. Verbr. nach NebenG	W	51	1	1	0	0	1	3	0	0	0	5	8	3	3	6	6	13	9	7	2	43	
899000	Straßenkriminalität	G	4861	6	20	23	56	157	262	308	418	726	488	1476	287	310	597	613	1082	661	277	155	3385	
899000	Straßenkriminalität	M	4287	5	18	20	48	123	214	255	366	621	435	1270	267	296	563	565	937	573	246	133	3017	
899000	Straßenkriminalität	W	574	1	2	3	8	34	48	53	52	105	53	206	20	14	34	48	145	88	31	22	368	
899100	Straßenraub	G	470	0	0	0	5	25	30	61	83	144	66	240	26	37	63	44	66	49	6	2	230	
899100	Straßenraub	M	450	0	0	0	4	24	28	58	81	139	64	231	25	37	62	44	60	47	6	0	219	
899100	Straßenraub	W	20	0	0	0	1	1	2	3	2	5	2	9	1	0	1	0	6	2	0	2	11	
899200	Straßendiebstahl	G	1164	1	4	0	4	17	26	68	97	165	94	285	72	77	149	140	304	198	65	23	879	
899200	Straßendiebstahl	M	1051	1	4	0	4	16	25	60	88	148	85	258	69	74	143	131	272	170	56	21	793	
899200	Straßendiebstahl	W	113	0	0	0	0	1	1	8	9	17	9	27	3	3	6	9	32	28	9	2	86	
899500	Graffiti insgesamt	G	462	0	1	6	3	4	14	35	55	90	66	170	43	47	90	69	86	32	8	7	292	
899500	Graffiti insgesamt	M	400	0	1	6	3	2	12	26	49	75	60	147	38	44	82	61	70	27	7	6	253	
899500	Graffiti insgesamt	W	62	0	0	0	0	2	2	9	6	15	6	23	5	3	8	8	16	5	1	1	39	



Schlüsselzahl der Tat	Straftat	SEXS	Tatverdächtige gesamt	Kinder						Jugendliche			Heranwachsende 18 bis unter 21	gesamt Spalten 10,13,14	Erwachsene ab 21 Jahre									
				6	8	10	12	gesamt Spalten 5 - 9	14	16	gesamt Spalten 11 + 12	21			23	gesamt Spalten 16,17	25	30	40	50	60	gesamt Spalten 18 - 23		
				6	8	10	12	14	16	18	11 + 12	23			25	16,17	30	40	50	60	älter	18 - 23		
1	2	3	4	5	6	7	8	9	10	11	12	13	14	15	16	17	18	19	20	21	22	23	24	
----	Straftaten gesamt (0-7)	G	33033	14	52	136	327	867	1396	1516	1782	3298	2943	7637	1686	1592	3278	3506	6829	4882	3934	2967	25396	
----	Straftaten gesamt (0-7)	%	100	100	100	100	100	100	100	100	100	100	100	100	100	100	100	100	100	100	100	100	100	
----	Straftaten gesamt (0-7)	M	24365	8	46	116	253	568	991	957	1277	2234	2237	5462	1283	1209	2492	2667	5105	3650	2885	2104	18903	
----	Straftaten gesamt (0-7)	%	74	57	89	85	77	66	71	63	72	68	76	72	76	76	76	76	75	75	73	71	74	
----	Straftaten gesamt (0-7)	W	8668	6	6	20	74	299	405	559	505	1064	706	2175	403	383	786	839	1724	1232	1049	863	6493	
----	Straftaten gesamt (0-7)	%	26	43	12	15	23	35	29	37	28	32	24	29	24	24	24	24	25	25	27	29	26	
0000	Straftaten gegen das Leben	G	62	0	0	0	0	0	0	3	12	15	15	30	1	3	4	6	5	5	9	3	32	
0000	Straftaten gegen das Leben	M	57	0	0	0	0	0	0	3	12	15	15	30	1	3	4	6	3	4	7	3	27	
0000	Straftaten gegen das Leben	W	5	0	0	0	0	0	0	0	0	0	0	0	0	0	0	0	2	1	2	0	5	
0100	Mord	G	13	0	0	0	0	0	0	0	1	1	3	4	0	1	1	2	3	2	1	0	9	
0100	Mord	M	12	0	0	0	0	0	0	0	1	1	3	4	0	1	1	2	2	2	1	0	8	
0100	Mord	W	1	0	0	0	0	0	0	0	0	0	0	0	0	0	0	0	1	0	0	0	1	
0120	Mord im Zus.-h. m. Sexualdel.	G	1	0	0	0	0	0	0	0	0	0	0	0	0	0	0	0	0	1	0	0	1	
0120	Mord im Zus.-h. m. Sexualdel.	M	1	0	0	0	0	0	0	0	0	0	0	0	0	0	0	0	0	1	0	0	1	
0200	Totschlag/Tötung a. Verlangen	G	40	0	0	0	0	0	0	3	11	14	12	26	1	2	3	3	0	2	4	2	14	
0200	Totschlag/Tötung a. Verlangen	M	39	0	0	0	0	0	0	3	11	14	12	26	1	2	3	3	0	2	3	2	13	
0200	Totschlag/Tötung a. Verlangen	W	1	0	0	0	0	0	0	0	0	0	0	0	0	0	0	0	0	0	1	0	1	
0300	Fahrlässige Tötung	G	9	0	0	0	0	0	0	0	0	0	0	0	0	0	0	1	2	1	4	1	9	
0300	Fahrlässige Tötung	M	6	0	0	0	0	0	0	0	0	0	0	0	0	0	0	1	1	0	3	1	6	
0300	Fahrlässige Tötung	W	3	0	0	0	0	0	0	0	0	0	0	0	0	0	0	0	1	1	1	0	3	
1000	Straft. sex. Selbstbest. insg.	G	1094	0	0	6	13	57	76	123	89	212	82	370	49	39	88	94	197	119	137	89	724	
1000	Straft. sex. Selbstbest. insg.	M	1004	0	0	4	12	51	67	111	81	192	78	337	44	36	80	90	179	108	125	85	667	
1000	Straft. sex. Selbstbest. insg.	W	90	0	0	2	1	6	9	12	8	20	4	33	5	3	8	4	18	11	12	4	57	
1100	Straft. geg. sex. Selbstbest.	G	288	0	0	0	1	8	9	23	17	40	31	80	11	12	23	40	59	31	31	24	208	
1100	Straft. geg. sex. Selbstbest.	M	276	0	0	0	1	8	9	22	16	38	30	77	10	12	22	38	55	30	31	23	199	
1100	Straft. geg. sex. Selbstbest.	W	12	0	0	0	0	0	0	1	1	2	1	3	1	0	1	2	4	1	0	1	9	
1110	§§ 177, 178 StGB	G	102	0	0	0	1	1	2	9	10	19	18	39	7	4	11	15	19	9	5	4	63	
1110	§§ 177, 178 StGB	M	99	0	0	0	1	1	2	9	10	19	18	39	7	4	11	13	19	8	5	4	60	
1110	§§ 177, 178 StGB	W	3	0	0	0	0	0	0	0	0	0	0	0	0	0	0	2	0	1	0	0	3	
1117	Vergewaltigung §177 (6 bis 8)	G	84	0	0	0	1	1	2	7	6	13	14	29	6	4	10	15	13	8	5	4	55	
1117	Vergewaltigung §177 (6 bis 8)	M	82	0	0	0	1	1	2	7	6	13	14	29	6	4	10	13	13	8	5	4	53	
1117	Vergewaltigung §177 (6 bis 8)	W	2	0	0	0	0	0	0	0	0	0	0	0	0	0	0	2	0	0	0	0	2	
1118	sex.Übergr./Nötig. b.schw.Fall	G	18	0	0	0	0	0	0	2	4	6	4	10	1	0	1	0	6	1	0	0	8	

Schlüsselzahl der Tat	Straftat	SEXS	Tatverdächtige gesamt	Kinder						Jugendliche			Heranwachsende 18 bis unter 21	gesamt Spalten 10,13,14	Erwachsene ab 21 Jahre									
				6	8	10	12	gesamt Spalten 5 - 9	14	16	gesamt Spalten 11 + 12	21			23	gesamt Spalten 16,17	25	30	40	50	60	gesamt Spalten 18 - 23		
				6	8	10	12	14	16	18	11 + 12	23			25	16,17	30	40	50	60	älter	18 - 23		
1	2	3	4	5	6	7	8	9	10	11	12	13	14	15	16	17	18	19	20	21	22	23	24	
1118	sex.Übergr./Nötig. b.schw.Fall	M	17	0	0	0	0	0	0	2	4	6	4	10	1	0	1	0	6	0	0	0	7	
1118	sex.Übergr./Nötig. b.schw.Fall	W	1	0	0	0	0	0	0	0	0	0	0	0	0	0	0	0	0	1	0	0	1	
1121	sexueller Übergriff/Nötigung	G	62	0	0	0	0	1	1	7	5	12	7	20	2	1	3	9	10	7	8	5	42	
1121	sexueller Übergriff/Nötigung	M	57	0	0	0	0	1	1	6	4	10	7	18	1	1	2	9	9	7	8	4	39	
1121	sexueller Übergriff/Nötigung	W	5	0	0	0	0	0	0	1	1	2	0	2	1	0	1	0	1	0	0	1	3	
1130	Sex. Missbr./Ausn. Amtsstel.	G	9	0	0	0	0	0	0	0	0	0	0	0	0	0	0	1	2	2	4	0	9	
1130	Sex. Missbr./Ausn. Amtsstel.	M	9	0	0	0	0	0	0	0	0	0	0	0	0	0	0	1	2	2	4	0	9	
1140	§ 184i StGB	G	119	0	0	0	0	6	6	6	2	8	9	23	2	7	9	16	29	13	14	15	96	
1140	§ 184i StGB	M	115	0	0	0	0	6	6	6	2	8	8	22	2	7	9	16	26	13	14	15	93	
1140	§ 184i StGB	W	4	0	0	0	0	0	0	0	0	0	1	1	0	0	0	0	3	0	0	0	3	
1150	§ 184j StGB	G	1	0	0	0	0	0	0	1	0	1	0	1	0	0	0	0	0	0	0	0	0	
1150	§ 184j StGB	M	1	0	0	0	0	0	0	1	0	1	0	1	0	0	0	0	0	0	0	0	0	
1300	Sonstiger sexueller Missbrauch	G	219	0	0	1	4	16	21	16	12	28	5	54	5	4	9	13	52	31	33	27	165	
1300	Sonstiger sexueller Missbrauch	M	206	0	0	1	4	16	21	16	11	27	5	53	4	3	7	12	50	28	29	27	153	
1300	Sonstiger sexueller Missbrauch	W	13	0	0	0	0	0	0	0	1	1	0	1	1	1	2	1	2	3	4	0	12	
1310	Sex. Missbrauch von Kindern	G	113	0	0	1	4	16	21	14	10	24	5	50	3	2	5	5	20	11	12	10	63	
1310	Sex. Missbrauch von Kindern	M	107	0	0	1	4	16	21	14	9	23	5	49	3	1	4	5	19	10	10	10	58	
1310	Sex. Missbrauch von Kindern	W	6	0	0	0	0	0	0	0	1	1	0	1	0	1	1	0	1	1	2	0	5	
1311	Sex. Handlungen n. 176 I + II	G	40	0	0	1	3	2	6	7	7	14	1	21	0	0	0	1	5	6	3	4	19	
1311	Sex. Handlungen n. 176 I + II	M	38	0	0	1	3	2	6	7	6	13	1	20	0	0	0	1	5	5	3	4	18	
1311	Sex. Handlungen n. 176 I + II	W	2	0	0	0	0	0	0	0	1	1	0	1	0	0	0	0	0	1	0	0	1	
1312	Exhibit./sex. Handl. vor Kind	G	11	0	0	0	0	2	2	0	0	0	0	2	0	1	1	1	5	0	0	2	9	
1312	Exhibit./sex. Handl. vor Kind	M	10	0	0	0	0	2	2	0	0	0	0	2	0	0	0	1	5	0	0	2	8	
1312	Exhibit./sex. Handl. vor Kind	W	1	0	0	0	0	0	0	0	0	0	0	0	0	1	1	0	0	0	0	0	1	
1314	Einwirken Kind n. 176 IV 3, 4	G	41	0	0	0	1	12	13	7	3	10	3	26	2	0	2	3	4	3	3	0	15	
1314	Einwirken Kind n. 176 IV 3, 4	M	41	0	0	0	1	12	13	7	3	10	3	26	2	0	2	3	4	3	3	0	15	
1315	Beischlaf m. Kind 176a II 1	G	11	0	0	0	0	0	0	0	0	0	1	1	1	1	2	0	2	2	3	1	10	
1315	Beischlaf m. Kind 176a II 1	M	11	0	0	0	0	0	0	0	0	0	1	1	1	1	2	0	2	2	3	1	10	
1316	Sex. Missbr. Kind/Herst. Porno	G	1	0	0	0	0	0	0	0	0	0	0	0	1	0	1	0	0	0	0	0	1	
1316	Sex. Missbr. Kind/Herst. Porno	M	1	0	0	0	0	0	0	0	0	0	0	0	1	0	1	0	0	0	0	0	1	
1317	Son. sex. Missbr. Kind n. 176a	G	4	0	0	0	0	0	0	0	0	0	0	0	0	0	0	0	2	0	1	1	4	
1317	Son. sex. Missbr. Kind n. 176a	M	3	0	0	0	0	0	0	0	0	0	0	0	0	0	0	0	2	0	0	1	3	
1317	Son. sex. Missbr. Kind n. 176a	W	1	0	0	0	0	0	0	0	0	0	0	0	0	0	0	0	0	0	1	0	1	

Schlüsselzahl der Tat	Straftat	SEXS	Tatverdächtige gesamt	Kinder						Jugendliche			Heranwachsende 18 bis unter 21	gesamt Spalten 10,13,14	Erwachsene ab 21 Jahre									
				6	8	10	12	gesamt Spalten 5 - 9	14	16	gesamt Spalten 11 + 12	21			23	gesamt Spalten 16,17	25	30	40	50	60	gesamt Spalten 18 - 23		
				6	8	10	12	14	16	18	11 + 12	23			25	16,17	30	40	50	60	älter	18 - 23		
1	2	3	4	5	6	7	8	9	10	11	12	13	14	15	16	17	18	19	20	21	22	23	24	
1320	Exhib. Hdlg./Err. öff. Ärgern.	G	102	0	0	0	0	0	0	2	1	3	0	3	2	2	4	8	31	18	21	17	99	
1320	Exhib. Hdlg./Err. öff. Ärgern.	M	95	0	0	0	0	0	0	2	1	3	0	3	1	2	3	7	30	16	19	17	92	
1320	Exhib. Hdlg./Err. öff. Ärgern.	W	7	0	0	0	0	0	0	0	0	0	0	0	1	0	1	1	1	2	2	0	7	
1330	sex. Missbr. von Jugendlichen	G	6	0	0	0	0	1	1	0	1	1	0	2	0	0	0	0	2	0	0	0	4	
1330	sex. Missbr. von Jugendlichen	M	6	0	0	0	0	1	1	0	1	1	0	2	0	0	0	0	2	2	0	0	4	
1331	§ 182 (2) StGB	G	1	0	0	0	0	0	0	0	0	0	0	0	0	0	0	0	0	1	0	0	1	
1331	§ 182 (2) StGB	M	1	0	0	0	0	0	0	0	0	0	0	0	0	0	0	0	0	1	0	0	1	
1337	§ 182 StGB	G	5	0	0	0	0	1	1	0	1	1	0	2	0	0	0	0	2	1	0	0	3	
1337	§ 182 StGB	M	5	0	0	0	0	1	1	0	1	1	0	2	0	0	0	0	2	1	0	0	3	
1400	Ausnutzung sexueller Neigungen	G	598	0	0	5	8	34	47	86	62	148	46	241	34	23	57	42	89	57	74	38	357	
1400	Ausnutzung sexueller Neigungen	M	533	0	0	3	7	28	38	75	56	131	43	212	31	21	52	41	77	50	66	35	321	
1400	Ausnutzung sexueller Neigungen	W	65	0	0	2	1	6	9	11	6	17	3	29	3	2	5	1	12	7	8	3	36	
1420	Zuhälterei	G	3	0	0	0	0	0	0	0	0	0	0	0	0	1	1	2	0	0	0	0	3	
1420	Zuhälterei	M	3	0	0	0	0	0	0	0	0	0	0	0	0	1	1	2	0	0	0	0	3	
1430	Verbreitung pornogr. Schriften	G	590	0	0	5	8	34	47	85	62	147	46	240	33	22	55	39	88	57	73	38	350	
1430	Verbreitung pornogr. Schriften	M	525	0	0	3	7	28	38	74	56	130	43	211	30	20	50	38	76	50	65	35	314	
1430	Verbreitung pornogr. Schriften	W	65	0	0	2	1	6	9	11	6	17	3	29	3	2	5	1	12	7	8	3	36	
1431	An Personen unter 18 Jahre	G	9	0	0	0	0	1	1	1	0	1	1	3	3	1	4	0	1	0	1	0	6	
1431	An Personen unter 18 Jahre	M	7	0	0	0	0	1	1	1	0	1	0	2	2	1	3	0	1	0	1	0	5	
1431	An Personen unter 18 Jahre	W	2	0	0	0	0	0	0	0	0	0	1	1	1	0	1	0	0	0	0	0	1	
1432	Verbr/Bes/Erw/Herst.Kiposchr.	G	480	0	0	4	8	30	42	68	56	124	40	206	22	16	38	28	72	45	59	32	274	
1432	Verbr/Bes/Erw/Herst.Kiposchr.	M	427	0	0	2	7	25	34	60	51	111	39	184	21	15	36	27	60	38	53	29	243	
1432	Verbr/Bes/Erw/Herst.Kiposchr.	W	53	0	0	2	1	5	8	8	5	13	1	22	1	1	2	1	12	7	6	3	31	
1435	§ 184c StGB	G	62	0	0	0	0	2	2	13	6	19	3	24	5	2	7	3	8	6	10	4	38	
1435	§ 184c StGB	M	54	0	0	0	0	1	1	10	5	15	3	19	5	1	6	3	8	6	8	4	35	
1435	§ 184c StGB	W	8	0	0	0	0	1	1	3	1	4	0	5	0	1	1	0	0	2	0	0	3	
1450	§ 184k StGB	G	5	0	0	0	0	0	0	1	0	1	0	1	1	0	1	1	0	1	0	0	4	
1450	§ 184k StGB	M	5	0	0	0	0	0	0	1	0	1	0	1	1	0	1	1	1	0	1	0	4	
2000	Roh-del/Straft geg pers Freih	G	10792	1	28	67	142	334	572	429	478	907	720	2199	448	473	921	1107	2469	1794	1409	893	8593	
2000	Roh-del/Straft geg pers Freih	M	8312	0	27	61	123	237	448	318	360	678	556	1682	358	353	711	851	1885	1388	1110	685	6630	
2000	Roh-del/Straft geg pers Freih	W	2480	1	1	6	19	97	124	111	118	229	164	517	90	120	210	256	584	406	299	208	1963	
2100	Raub/räub Erpr/räub Ang Krafft	G	510	0	0	0	9	37	46	81	82	163	63	272	20	23	43	48	81	41	19	6	238	
2100	Raub/räub Erpr/räub Ang Krafft	M	447	0	0	0	8	32	40	73	75	148	56	244	16	22	38	46	63	36	17	3	203	

Schlüsselzahl der Tat	Straftat	SEX	Tatverdächtige gesamt	Kinder						Jugendliche			Heranwachsende 18 bis unter 21	gesamt Spalten 10,13,14	Erwachsene ab 21 Jahre									
				6	8	10	12	gesamt Spalten 5 - 9	14	16	gesamt Spalten 11 + 12	21			23	gesamt Spalten 16,17	25	30	40	50	60	gesamt Spalten 18 - 23		
				6	8	10	12	14	16	18	11 + 12	23			25	16,17	30	40	50	60	älter	18 - 23		
1	2	3	4	5	6	7	8	9	10	11	12	13	14	15	16	17	18	19	20	21	22	23	24	
2100	Raub/räub Erpr/räub Ang Kraftf	W	63	0	0	0	1	5	6	8	7	15	7	28	4	1	5	2	18	5	2	3	35	
2110	Raubüberf. a.Geldinst/Postfil.	G	2	0	0	0	0	0	0	0	0	0	0	0	0	1	1	0	0	0	1	0	2	
2110	Raubüberf. a.Geldinst/Postfil.	M	2	0	0	0	0	0	0	0	0	0	0	0	0	1	1	0	0	0	1	0	2	
2111	Raubüberf.auf Geldinst/Banken	G	2	0	0	0	0	0	0	0	0	0	0	0	0	1	1	0	0	0	1	0	2	
2111	Raubüberf.auf Geldinst/Banken	M	2	0	0	0	0	0	0	0	0	0	0	0	0	1	1	0	0	0	1	0	2	
2120	Raub auf sonst. Zahlst./Gesch.	G	10	0	0	0	0	0	0	1	2	3	0	3	0	1	1	2	2	0	2	0	7	
2120	Raub auf sonst. Zahlst./Gesch.	M	10	0	0	0	0	0	0	1	2	3	0	3	0	1	1	2	2	0	2	0	7	
2122	Raubüberfälle auf Tankstellen	G	2	0	0	0	0	0	0	0	0	0	0	0	0	0	0	1	0	0	1	0	2	
2122	Raubüberfälle auf Tankstellen	M	2	0	0	0	0	0	0	0	0	0	0	0	0	0	0	1	0	0	1	0	2	
2140	Räub. Angriff auf Kraftfahrer	G	3	0	0	0	0	0	0	1	1	2	1	3	0	0	0	0	0	0	0	0	0	
2140	Räub. Angriff auf Kraftfahrer	M	3	0	0	0	0	0	0	1	1	2	1	3	0	0	0	0	0	0	0	0	0	
2141	Beraubung von Taxifahrern	G	3	0	0	0	0	0	0	1	1	2	1	3	0	0	0	0	0	0	0	0	0	
2141	Beraubung von Taxifahrern	M	3	0	0	0	0	0	0	1	1	2	1	3	0	0	0	0	0	0	0	0	0	
2160	Handtaschenraub	G	14	0	0	0	0	1	1	0	3	3	1	5	2	1	3	1	2	1	0	2	9	
2160	Handtaschenraub	M	11	0	0	0	0	1	1	0	3	3	1	5	2	1	3	1	1	1	0	0	6	
2160	Handtaschenraub	W	3	0	0	0	0	0	0	0	0	0	0	0	0	0	0	0	1	0	0	2	3	
2170	Sonst. Raub Straße/Weg/Platz	G	233	0	0	0	3	15	18	47	51	98	40	156	5	11	16	11	28	18	4	0	77	
2170	Sonst. Raub Straße/Weg/Platz	M	220	0	0	0	2	14	16	44	49	93	38	147	4	11	15	11	26	17	4	0	73	
2170	Sonst. Raub Straße/Weg/Platz	W	13	0	0	0	1	1	2	3	2	5	2	9	1	0	1	0	2	1	0	0	4	
2180	Raub zur Erlangung von BTM	G	1	0	0	0	0	0	0	0	0	0	0	0	0	0	0	0	0	0	1	0	1	
2180	Raub zur Erlangung von BtM	M	1	0	0	0	0	0	0	0	0	0	0	0	0	0	0	0	0	0	1	0	1	
2190	Raubüberfälle in Wohnungen	G	34	0	0	0	0	0	0	0	3	3	4	7	3	1	4	7	9	3	3	1	27	
2190	Raubüberfälle in Wohnungen	M	27	0	0	0	0	0	0	0	3	3	1	4	3	1	4	7	7	2	3	0	23	
2190	Raubüberfälle in Wohnungen	W	7	0	0	0	0	0	0	0	0	0	3	3	0	0	0	0	2	1	0	1	4	
2200	Körperverletzung insgesamt	G	7995	1	27	66	124	259	477	325	355	680	545	1702	352	357	709	839	1829	1307	999	610	6293	
2200	Körperverletzung insgesamt	M	6017	0	26	60	106	186	378	235	263	498	416	1292	269	261	530	627	1368	981	768	451	4725	
2200	Körperverletzung insgesamt	W	1978	1	1	6	18	73	99	90	92	182	129	410	83	96	179	212	461	326	231	159	1568	
2220	Gefährl./schw. KV/Verstümmel.	G	2482	0	12	34	61	145	252	188	194	382	234	868	114	117	231	239	503	302	193	146	1614	
2220	Gefährl./schw. KV/Verstümmel.	M	1913	0	12	31	51	105	199	137	156	293	180	672	89	93	182	184	373	237	149	116	1241	
2220	Gefährl./schw. KV/Verstümmel.	W	569	0	0	3	10	40	53	51	38	89	54	196	25	24	49	55	130	65	44	30	373	
2221	Gef./schw. KV Straße/Weg/Platz	G	1209	0	1	7	28	65	101	124	146	270	142	513	73	58	131	118	222	137	51	37	696	
2221	Gef./schw. KV Straße/Weg/Platz	M	982	0	1	6	24	43	74	91	120	211	117	402	59	55	114	103	172	113	45	33	580	
2221	Gef./schw. KV Straße/Weg/Platz	W	227	0	0	1	4	22	27	33	26	59	25	111	14	3	17	15	50	24	6	4	116	

Schlüsselzahl der Tat	Straftat	SEXS	Tatverdächtige gesamt	Kinder						Jugendliche			Heranwachsende 18 bis unter 21	gesamt Spalten 10,13,14	Erwachsene ab 21 Jahre									
				6	8	10	12	gesamt Spalten 5 - 9	14	16	gesamt Spalten 11 + 12	21			23	gesamt Spalten 16,17	25	30	40	50	60	gesamt Spalten 18 - 23		
				6	8	10	12	14	16	18	11 + 12	23			25	16,17	30	40	50	60	älter	18 - 23		
1	2	3	4	5	6	7	8	9	10	11	12	13	14	15	16	17	18	19	20	21	22	23	24	
2230	Misshandl. v. Schutzbefohlenen	G	59	0	0	0	0	0	0	0	0	0	1	1	2	3	5	3	20	13	15	2	58	
2230	Misshandl. v. Schutzbefohlenen	M	30	0	0	0	0	0	0	0	0	0	0	0	0	0	0	2	9	7	10	2	30	
2230	Misshandl. v. Schutzbefohlenen	W	29	0	0	0	0	0	0	0	0	0	1	1	2	3	5	1	11	6	5	0	28	
2231	Misshandlung von Kindern	G	45	0	0	0	0	0	0	0	0	0	0	0	2	3	5	3	18	10	8	1	45	
2231	Misshandlung von Kindern	M	21	0	0	0	0	0	0	0	0	0	0	0	0	0	0	2	7	5	6	1	21	
2231	Misshandlung von Kindern	W	24	0	0	0	0	0	0	0	0	0	0	0	2	3	5	1	11	5	2	0	24	
2240	Vors einfache Körperverletzung	G	5501	1	14	32	62	125	234	147	178	325	332	891	244	251	495	622	1351	981	753	408	4610	
2240	Vors einfache Körperverletzung	M	4166	0	13	30	54	86	183	104	126	230	251	664	189	183	372	463	1032	743	589	303	3502	
2240	Vors einfache Körperverletzung	W	1335	1	1	2	8	39	51	43	52	95	81	227	55	68	123	159	319	238	164	105	1108	
2250	Fahrlässige Körperverletzung	G	332	0	1	1	4	2	8	8	6	14	6	28	7	10	17	26	61	62	69	69	304	
2250	Fahrlässige Körperverletzung	M	203	0	1	0	4	1	6	6	2	8	3	17	4	5	9	17	35	38	45	42	186	
2250	Fahrlässige Körperverletzung	W	129	0	0	1	0	1	2	2	4	6	3	11	3	5	8	9	26	24	24	27	118	
2300	Straft. g. d. pers. Freiheit	G	2989	0	1	2	19	75	97	80	112	192	155	444	102	117	219	302	731	549	450	294	2545	
2300	Straft. g. d. pers. Freiheit	M	2446	0	1	2	18	43	64	61	78	139	121	324	95	91	186	253	602	460	376	245	2122	
2300	Straft. g. d. pers. Freiheit	W	543	0	0	0	1	32	33	19	34	53	34	120	7	26	33	49	129	89	74	49	423	
2310	Menschenr/Entz Minderj/Kinderh	G	12	0	0	0	0	0	0	0	0	0	0	0	0	0	0	0	5	6	1	0	12	
2310	Menschenr/Entz Minderj/Kinderh	M	5	0	0	0	0	0	0	0	0	0	0	0	0	0	0	0	1	3	1	0	5	
2310	Menschenr/Entz Minderj/Kinderh	W	7	0	0	0	0	0	0	0	0	0	0	0	0	0	0	0	4	3	0	0	7	
2312	Entziehung Minderjähriger	G	12	0	0	0	0	0	0	0	0	0	0	0	0	0	0	0	5	6	1	0	12	
2312	Entziehung Minderjähriger	M	5	0	0	0	0	0	0	0	0	0	0	0	0	0	0	0	1	3	1	0	5	
2312	Entziehung Minderjähriger	W	7	0	0	0	0	0	0	0	0	0	0	0	0	0	0	0	4	3	0	0	7	
2320	Nachst./Freih-ber./Nöt./Bedroh	G	2969	0	1	2	19	75	97	80	111	191	154	442	101	117	218	300	725	542	448	294	2527	
2320	Nachst./Freih-ber./Nöt./Bedroh	M	2434	0	1	2	18	43	64	61	77	138	120	322	94	91	185	251	601	456	374	245	2112	
2320	Nachst./Freih-ber./Nöt./Bedroh	W	535	0	0	0	1	32	33	19	34	53	34	120	7	26	33	49	124	86	74	49	415	
2321	Freiheitsberaubung	G	76	0	1	0	0	0	1	2	1	3	8	12	4	7	11	17	14	11	7	4	64	
2321	Freiheitsberaubung	M	64	0	1	0	0	0	1	2	1	3	6	10	4	7	11	15	11	8	6	3	54	
2321	Freiheitsberaubung	W	12	0	0	0	0	0	0	0	0	0	2	2	0	0	0	2	3	3	1	1	10	
2322	Nötigung	G	691	0	0	0	3	12	15	6	23	29	28	72	23	35	58	67	145	110	137	102	619	
2322	Nötigung	M	561	0	0	0	3	8	11	5	15	20	22	53	21	25	46	53	120	91	113	85	508	
2322	Nötigung	W	130	0	0	0	0	4	4	1	8	9	6	19	2	10	12	14	25	19	24	17	111	
2323	Bedrohung	G	2022	0	0	2	16	63	81	74	86	160	111	352	68	66	134	186	515	376	276	183	1670	
2323	Bedrohung	M	1664	0	0	2	15	36	53	57	61	118	86	257	64	51	115	157	431	321	230	153	1407	
2323	Bedrohung	W	358	0	0	0	1	27	28	17	25	42	25	95	4	15	19	29	84	55	46	30	263	

Schlüsselzahl der Tat	Straftat	SEXS	Tatverdächtige gesamt	Kinder						Jugendliche			Heranwachsende 18 bis unter 21	gesamt Spalten 10,13,14	Erwachsene ab 21 Jahre									
				6	8	10	12	gesamt Spalten 5 - 9	14	16	gesamt Spalten 11 + 12	21			23	gesamt Spalten 16,17	25	30	40	50	60	gesamt Spalten 18 - 23		
				6	8	10	12	14	16	18	11 + 12	23			25	16,17	30	40	50	60	älter	18 - 23		
1	2	3	4	5	6	7	8	9	10	11	12	13	14	15	16	17	18	19	20	21	22	23	24	
2324	Nachstellung § 238 StGB	G	253	0	0	0	0	1	1	1	3	4	11	16	9	12	21	44	67	60	35	10	237	
2324	Nachstellung § 238 StGB	M	208	0	0	0	0	0	0	0	2	2	10	12	8	11	19	36	54	49	30	8	196	
2324	Nachstellung § 238 StGB	W	45	0	0	0	0	1	1	1	1	2	1	4	1	1	2	8	13	11	5	2	41	
2330	Erpresserischer Menschenraub	G	2	0	0	0	0	0	0	0	1	1	1	2	0	0	0	0	0	0	0	0	0	
2330	Erpresserischer Menschenraub	M	2	0	0	0	0	0	0	0	1	1	1	2	0	0	0	0	0	0	0	0	0	
2390	Menschenh. 232/232a/b/233/233a	G	9	0	0	0	0	0	0	0	0	0	0	0	1	1	2	3	2	1	1	0	9	
2390	Menschenh. 232/232a/b/233/233a	M	8	0	0	0	0	0	0	0	0	0	0	0	1	1	2	3	1	1	1	0	8	
2390	Menschenh. 232/232a/b/233/233a	W	1	0	0	0	0	0	0	0	0	0	0	0	0	0	0	0	1	0	0	0	1	
2391	Menschenhandel 232	G	1	0	0	0	0	0	0	0	0	0	0	0	0	0	0	1	0	0	0	0	1	
2391	Menschenhandel 232	M	1	0	0	0	0	0	0	0	0	0	0	0	0	0	0	1	0	0	0	0	1	
2392	Zwangsprostitution § 232a StGB	G	7	0	0	0	0	0	0	0	0	0	0	0	1	1	2	2	2	1	0	0	7	
2392	Zwangsprostitution § 232a StGB	M	6	0	0	0	0	0	0	0	0	0	0	0	1	1	2	2	1	1	0	0	6	
2392	Zwangsprostitution § 232a StGB	W	1	0	0	0	0	0	0	0	0	0	0	0	0	0	0	0	1	0	0	0	1	
2394	Ausb. Arbeitskraft § 233 StGB	G	1	0	0	0	0	0	0	0	0	0	0	0	0	0	0	0	0	0	1	0	1	
2394	Ausb. Arbeitskraft § 233 StGB	M	1	0	0	0	0	0	0	0	0	0	0	0	0	0	0	0	0	0	1	0	1	
3***	Diebstahl ohne erschwer. Umst.	G	4978	5	8	28	116	317	474	555	360	915	360	1749	167	158	325	366	808	601	509	620	3229	
3***	Diebstahl ohne erschwer. Umst.	M	2915	1	4	18	71	149	243	257	179	436	211	890	106	100	206	224	535	401	319	340	2025	
3***	Diebstahl ohne erschwer. Umst.	W	2063	4	4	10	45	168	231	298	181	479	149	859	61	58	119	142	273	200	190	280	1204	
3**1	von Kraftwagen/unbef. Benutzen	G	33	0	0	0	0	1	1	4	2	6	3	10	0	6	6	3	7	6	1	0	23	
3**1	von Kraftwagen/unbef. Benutzen	M	27	0	0	0	0	1	1	4	2	6	2	9	0	6	6	1	6	4	1	0	18	
3**1	von Kraftwagen/unbef. Benutzen	W	6	0	0	0	0	0	0	0	0	0	1	1	0	0	0	2	1	2	0	0	5	
3**2	von Moped/Krad/unbef. Benutzen	G	5	0	0	0	0	0	0	1	2	3	1	4	0	0	0	1	0	0	0	0	1	
3**2	von Moped/Krad/unbef. Benutzen	M	5	0	0	0	0	0	0	1	2	3	1	4	0	0	0	1	0	0	0	0	1	
3**3	von Fahrrad/unbefugt. Benutzen	G	86	0	1	0	2	0	3	12	13	25	9	37	3	4	7	8	15	10	5	4	49	
3**3	von Fahrrad/unbefugt. Benutzen	M	75	0	1	0	2	0	3	11	12	23	8	34	3	4	7	5	12	9	5	3	41	
3**3	von Fahrrad/unbefugt. Benutzen	W	11	0	0	0	0	0	0	1	1	2	1	3	0	0	0	3	3	1	0	1	8	
3**5	von unbaren Zahlungsmitt. 3**5	G	49	0	0	0	1	2	3	3	5	8	6	17	5	0	5	4	10	8	4	1	32	
3**5	von unbaren Zahlungsmitt. 3**5	M	33	0	0	0	1	1	2	0	4	4	5	11	2	0	2	4	6	6	3	1	22	
3**5	von unbaren Zahlungsmitt. 3**5	W	16	0	0	0	0	1	1	3	1	4	1	6	3	0	3	0	4	2	1	0	10	
3**7	von/aus Automat 3**7	G	2	0	0	1	0	0	1	0	0	0	1	2	0	0	0	0	0	0	0	0	0	
3**7	von/aus Automat 3**7	M	2	0	0	1	0	0	1	0	0	0	1	2	0	0	0	0	0	0	0	0	0	
3**8	v Antiquit/Kunstgeg-st pp 3**8	G	1	0	0	0	0	0	0	0	0	0	0	0	0	0	0	0	0	1	0	0	1	
3**8	v Antiquit/Kunstgeg-st pp 3**8	M	1	0	0	0	0	0	0	0	0	0	0	0	0	0	0	0	0	1	0	0	1	

Schlüsselzahl der Tat	Straftat	SEXS	Tatverdächtige gesamt	Kinder						Jugendliche			Heranwachsende 18 bis unter 21	gesamt Spalten 10,13,14	Erwachsene ab 21 Jahre									
				6	8	10	12	gesamt Spalten 5 - 9	14	16	gesamt Spalten 11 + 12	21			23	gesamt Spalten 16,17	25	30	40	50	60	gesamt Spalten 18 - 23		
				6	8	10	12	14	16	18	11 + 12	23			25	16,17	30	40	50	60	älter	18 - 23		
1	2	3	4	5	6	7	8	9	10	11	12	13	14	15	16	17	18	19	20	21	22	23	24	
305*	In/aus Bank/Spark/Postfil 305*	G	5	0	0	0	0	0	0	0	0	0	0	0	0	0	0	2	0	1	2	0	5	
305*	In/aus Bank/Spark/Postfil 305*	M	4	0	0	0	0	0	0	0	0	0	0	0	0	0	0	2	0	1	1	0	4	
305*	In/aus Bank/Spark/Postfil 305*	W	1	0	0	0	0	0	0	0	0	0	0	0	0	0	0	0	0	0	1	0	1	
310*	D. in/aus Büroräumen pp. 310*	G	67	0	0	1	0	2	3	1	2	3	7	13	7	1	8	8	16	10	8	4	54	
310*	D. in/aus Büroräumen pp. 310*	M	52	0	0	1	0	2	3	1	2	3	5	11	6	1	7	5	13	7	5	4	41	
310*	D. in/aus Büroräumen pp. 310*	W	15	0	0	0	0	0	0	0	0	0	2	2	1	0	1	3	3	3	3	0	13	
315*	D. in/aus Gastst/Hot pp 315*	G	29	0	0	0	0	0	0	0	0	0	1	1	0	4	4	2	11	4	6	1	28	
315*	D. in/aus Gastst/Hot pp 315*	M	22	0	0	0	0	0	0	0	0	0	1	1	0	4	4	2	7	3	5	0	21	
315*	D. in/aus Gastst/Hot pp 315*	W	7	0	0	0	0	0	0	0	0	0	0	0	0	0	0	0	4	1	1	1	7	
325*	D. in/aus Warenhäusern pp 325*	G	3696	5	6	22	89	278	400	470	261	731	226	1357	101	93	194	245	572	434	386	508	2339	
325*	D. in/aus Warenhäusern pp 325*	M	1992	1	2	13	46	116	178	195	105	300	109	587	54	53	107	137	356	288	241	276	1405	
325*	D. in/aus Warenhäusern pp 325*	W	1704	4	4	9	43	162	222	275	156	431	117	770	47	40	87	108	216	146	145	232	934	
326*	Ladendiebstahl 326*	G	3492	5	6	19	83	250	363	427	237	664	205	1232	96	90	186	238	554	424	371	487	2260	
326*	Ladendiebstahl 326*	M	1901	1	2	10	40	103	156	178	98	276	97	529	54	52	106	133	347	285	235	266	1372	
326*	Ladendiebstahl 326*	W	1591	4	4	9	43	147	207	249	139	388	108	703	42	38	80	105	207	139	136	221	888	
335*	Diebst. in/aus Wohnungen 335*	G	165	0	0	1	1	2	4	4	11	15	19	38	7	10	17	23	40	23	19	5	127	
335*	Diebst. in/aus Wohnungen 335*	M	99	0	0	1	1	1	3	2	7	9	11	23	5	8	13	16	26	11	7	3	76	
335*	Diebst. in/aus Wohnungen 335*	W	66	0	0	0	0	1	1	2	4	6	8	15	2	2	4	7	14	12	12	2	51	
340*	D. in/a. Boden-/Keller pp 340*	G	10	0	0	0	0	0	0	0	2	2	0	2	1	0	1	2	1	2	1	1	8	
340*	D. in/a. Boden-/Keller pp 340*	M	9	0	0	0	0	0	0	0	2	2	0	2	1	0	1	2	1	2	0	1	7	
340*	D. in/a. Boden-/Keller pp 340*	W	1	0	0	0	0	0	0	0	0	0	0	0	0	0	0	0	0	0	1	0	1	
345*	D. in/a. Roh-/Neubau pp 345*	G	23	0	0	0	0	0	0	1	4	5	4	9	1	3	4	2	3	4	1	0	14	
345*	D. in/a. Roh-/Neubau pp 345*	M	14	0	0	0	0	0	0	0	2	2	0	2	1	1	2	2	3	4	1	0	12	
345*	D. in/a. Roh-/Neubau pp 345*	W	9	0	0	0	0	0	0	1	2	3	4	7	0	2	2	0	0	0	0	0	2	
350*	Diebstahl an/aus Kfz 350*	G	87	0	2	0	0	2	4	3	4	7	14	25	5	5	10	5	23	15	7	2	62	
350*	Diebstahl an/aus Kfz 350*	M	82	0	2	0	0	2	4	3	4	7	12	23	5	5	10	5	22	13	7	2	59	
350*	Diebstahl an/aus Kfz 350*	W	5	0	0	0	0	0	0	0	0	0	2	2	0	0	0	0	1	2	0	0	3	
4***	Diebstahl unter erschw. Umst.	G	716	0	0	5	4	19	28	68	94	162	73	263	26	23	49	63	155	108	55	23	453	
4***	Diebstahl unter erschw. Umst.	M	619	0	0	5	1	13	19	57	79	136	62	217	20	22	42	59	141	96	44	20	402	
4***	Diebstahl unter erschw. Umst.	W	97	0	0	0	3	6	9	11	15	26	11	46	6	1	7	4	14	12	11	3	51	
4**1	Von Kraftwagen 4**1	G	28	0	0	2	0	1	3	2	3	5	2	10	1	1	2	3	9	3	1	0	18	
4**1	Von Kraftwagen 4**1	M	26	0	0	2	0	1	3	0	3	3	2	8	1	1	2	3	9	3	1	0	18	
4**1	Von Kraftwagen 4**1	W	2	0	0	0	0	0	0	2	0	2	0	2	0	0	0	0	0	0	0	0	0	

Schlüsselzahl der Tat	Straftat	SEXS	Tatverdächtige gesamt	Kinder						Jugendliche			Heranwachsende 18 bis unter 21	gesamt Spalten 10,13,14	Erwachsene ab 21 Jahre									
				6	8	10	12	gesamt Spalten 5 - 9	14	16	gesamt Spalten 11 + 12	21			23	gesamt Spalten 16,17	25	30	40	50	60	gesamt Spalten 18 - 23		
				6	8	10	12	14	16	18	11 + 12	23			25	16,17	30	40	50	60	älter	18 - 23		
1	2	3	4	5	6	7	8	9	10	11	12	13	14	15	16	17	18	19	20	21	22	23	24	
4**2	Von Moped/Krad 4**2	G	21	0	0	0	0	2	2	7	2	9	4	15	0	1	1	1	2	1	1	0	6	
4**2	Von Moped/Krad 4**2	M	21	0	0	0	0	2	2	7	2	9	4	15	0	1	1	1	2	1	1	0	6	
4**3	Von Fahrrad 4**3	G	166	0	0	0	1	1	2	14	33	47	19	68	10	4	14	14	32	17	13	8	98	
4**3	Von Fahrrad 4**3	M	156	0	0	0	1	1	2	14	30	44	17	63	9	4	13	14	31	15	12	8	93	
4**3	Von Fahrrad 4**3	W	10	0	0	0	0	0	0	0	3	3	2	5	1	0	1	0	1	2	1	0	5	
4**4	Von Schusswaffe 4**4	G	3	0	0	0	0	0	0	0	0	0	0	0	1	0	1	2	0	0	0	0	3	
4**4	Von Schusswaffe 4**4	M	3	0	0	0	0	0	0	0	0	0	0	0	1	0	1	2	0	0	0	0	3	
4**5	v. unbaren Zahlungsmitt. 4**5	G	9	0	0	0	0	0	0	0	1	1	0	1	0	0	0	3	2	1	1	1	8	
4**5	v. unbaren Zahlungsmitt. 4**5	M	8	0	0	0	0	0	0	0	1	1	0	1	0	0	0	3	2	1	1	0	7	
4**5	v. unbaren Zahlungsmitt. 4**5	W	1	0	0	0	0	0	0	0	0	0	0	0	0	0	0	0	0	0	0	1	1	
4**7	Von/aus Automat 4**7	G	16	0	0	0	0	2	2	3	1	4	0	6	0	1	1	3	2	3	0	1	10	
4**7	Von/aus Automat 4**7	M	16	0	0	0	0	2	2	3	1	4	0	6	0	1	1	3	2	3	0	1	10	
4**8	V Antiquit/Kunstgeg-st pp 4**8	G	1	0	0	0	0	0	0	0	0	0	0	0	1	0	1	0	0	0	0	0	1	
4**8	V Antiquit/Kunstgeg-st pp 4**8	M	1	0	0	0	0	0	0	0	0	0	0	0	1	0	1	0	0	0	0	0	1	
410*	D. in/aus Büroräumen pp. 410*	G	73	0	0	2	0	1	3	11	12	23	2	28	4	0	4	6	14	13	6	2	45	
410*	D. in/aus Büroräumen pp. 410*	M	65	0	0	2	0	1	3	10	8	18	2	23	3	0	3	6	14	13	5	1	42	
410*	D. in/aus Büroräumen pp. 410*	W	8	0	0	0	0	0	0	1	4	5	0	5	1	0	1	0	0	0	1	1	3	
415*	D. in/aus Gastst/Hotel pp 415*	G	19	0	0	0	0	0	0	0	1	1	1	2	1	2	3	6	3	4	1	0	17	
415*	D. in/aus Gastst/Hotel pp 415*	M	17	0	0	0	0	0	0	0	0	0	1	1	0	2	2	6	3	4	1	0	16	
415*	D. in/aus Gastst/Hotel pp 415*	W	2	0	0	0	0	0	0	0	1	1	0	1	1	0	1	0	0	0	0	0	1	
425*	D. in/aus Warenhäusern pp 425*	G	167	0	0	2	3	10	15	18	17	35	17	67	5	4	9	11	30	34	13	3	100	
425*	D. in/aus Warenhäusern pp 425*	M	127	0	0	2	0	5	7	14	9	23	12	42	3	3	6	10	26	29	11	3	85	
425*	D. in/aus Warenhäusern pp 425*	W	40	0	0	0	3	5	8	4	8	12	5	25	2	1	3	1	4	5	2	0	15	
426*	Ladendiebstahl 426*	G	102	0	0	0	3	6	9	13	12	25	10	44	0	3	3	4	17	23	9	2	58	
426*	Ladendiebstahl 426*	M	69	0	0	0	0	1	1	10	4	14	5	20	0	2	2	3	16	19	7	2	49	
426*	Ladendiebstahl 426*	W	33	0	0	0	3	5	8	3	8	11	5	24	0	1	1	1	1	4	2	0	9	
435*	Wohnungseinbruchdiebstahl 435*	G	51	0	0	0	0	0	0	1	5	6	4	10	1	4	5	9	12	8	5	2	41	
435*	Wohnungseinbruchdiebstahl 435*	M	41	0	0	0	0	0	0	1	5	6	2	8	1	4	5	7	10	6	3	2	33	
435*	Wohnungseinbruchdiebstahl 435*	W	10	0	0	0	0	0	0	0	0	0	2	2	0	0	0	2	2	2	2	0	8	
436*	Wohnungs-ED am Tag (TWE) 436*	G	19	0	0	0	0	0	0	0	0	0	3	3	0	0	0	5	5	3	2	1	16	
436*	Wohnungs-ED am Tag (TWE) 436*	M	15	0	0	0	0	0	0	0	0	0	2	2	0	0	0	4	5	2	1	1	13	
436*	Wohnungs-ED am Tag (TWE) 436*	W	4	0	0	0	0	0	0	0	0	0	1	1	0	0	0	1	0	1	1	0	3	
440*	D. in/a. Boden/Keller pp 440*	G	34	0	0	0	0	1	1	0	0	0	4	5	0	1	1	5	13	6	3	1	29	



Schlüsselzahl der Tat	Straftat	SEXS	Tatverdächtige gesamt	Kinder						Jugendliche			Heranwachsende 18 bis unter 21	gesamt Spalten 10,13,14	Erwachsene ab 21 Jahre									
				6	8	10	12	gesamt Spalten 5 - 9	14	16	gesamt Spalten 11 + 12	21			23	gesamt Spalten 16,17	25	30	40	50	60	gesamt Spalten 18 - 23		
				6	8	10	12	14	16	18	11 + 12	23			25	16,17	30	40	50	60	älter	18 - 23		
1	2	3	4	5	6	7	8	9	10	11	12	13	14	15	16	17	18	19	20	21	22	23	24	
440*	D. in/a. Boden/Keller pp 440*	M	29	0	0	0	0	1	1	0	0	0	4	5	0	1	1	5	11	4	2	1	24	
440*	D. in/a. Boden/Keller pp 440*	W	5	0	0	0	0	0	0	0	0	0	0	0	0	0	0	0	2	2	1	0	5	
445*	D. in/a. Roh-/Neubau pp 445*	G	10	0	0	0	0	0	0	0	3	3	0	3	0	0	0	0	2	3	0	2	7	
445*	D. in/a. Roh-/Neubau pp 445*	M	10	0	0	0	0	0	0	0	3	3	0	3	0	0	0	0	2	3	0	2	7	
450*	Diebstahl an/aus Kfz 450*	G	69	0	0	0	0	1	1	6	3	9	5	15	1	4	5	6	21	13	8	1	54	
450*	Diebstahl an/aus Kfz 450*	M	61	0	0	0	0	1	1	5	3	8	4	13	1	4	5	5	18	12	7	1	48	
450*	Diebstahl an/aus Kfz 450*	W	8	0	0	0	0	0	0	1	0	1	1	2	0	0	1	3	1	1	1	0	6	
4910	Schw. D. v. Sportschiff/Boot	G	2	0	0	0	0	0	0	0	0	0	0	0	0	0	0	0	1	0	1	0	2	
4910	Schw. D. v. Sportschiff/Boot	M	2	0	0	0	0	0	0	0	0	0	0	0	0	0	0	0	1	0	1	0	2	
4930	Schw D. in/a. Sportsch./Boot	G	1	0	0	0	0	0	0	0	0	0	0	0	0	0	0	0	1	0	0	0	1	
4930	Schw D. in/a. Sportsch./Boot	M	1	0	0	0	0	0	0	0	0	0	0	0	0	0	0	0	1	0	0	0	1	
****	Diebstahl insgesamt	G	5478	5	8	32	119	331	495	604	436	1040	416	1951	187	178	365	408	908	668	540	638	3527	
****	Diebstahl insgesamt	M	3346	1	4	22	72	160	259	297	244	541	258	1058	122	119	241	264	625	461	342	355	2288	
****	Diebstahl insgesamt	W	2132	4	4	10	47	171	236	307	192	499	158	893	65	59	124	144	283	207	198	283	1239	
***1	Von Kraftwagen/unbef. Benutzen	G	60	0	0	2	0	2	4	6	5	11	5	20	1	7	8	5	16	9	2	0	40	
***1	Von Kraftwagen/unbef. Benutzen	M	52	0	0	2	0	2	4	4	5	9	4	17	1	7	8	3	15	7	2	0	35	
***1	Von Kraftwagen/unbef. Benutzen	W	8	0	0	0	0	0	0	2	0	2	1	3	0	0	0	2	1	2	0	0	5	
***2	Von Moped/Krad/unbef. Benutzen	G	26	0	0	0	0	2	2	8	4	12	5	19	0	1	1	2	2	1	1	0	7	
***2	Von Moped/Krad/unbef. Benutzen	M	26	0	0	0	0	2	2	8	4	12	5	19	0	1	1	2	2	1	1	0	7	
***3	Von Fahrrad/unbefugt. Benutzen	G	245	0	1	0	3	1	5	26	45	71	27	103	13	8	21	19	45	27	18	12	142	
***3	Von Fahrrad/unbefugt. Benutzen	M	224	0	1	0	3	1	5	25	41	66	24	95	12	8	20	16	41	24	17	11	129	
***3	Von Fahrrad/unbefugt. Benutzen	W	21	0	0	0	0	0	0	1	4	5	3	8	1	0	1	3	4	3	1	1	13	
***4	Von Schusswaffe	G	3	0	0	0	0	0	0	0	0	0	0	0	1	0	1	2	0	0	0	0	3	
***4	Von Schusswaffe	M	3	0	0	0	0	0	0	0	0	0	0	0	1	0	1	2	0	0	0	0	3	
***5	Von unbaren Zahlungsmitteln	G	58	0	0	0	1	2	3	3	6	9	6	18	5	0	5	7	12	9	5	2	40	
***5	Von unbaren Zahlungsmitteln	M	41	0	0	0	1	1	2	0	5	5	5	12	2	0	2	7	8	7	4	1	29	
***5	Von unbaren Zahlungsmitteln	W	17	0	0	0	0	1	1	3	1	4	1	6	3	0	3	0	4	2	1	1	11	
***7	Von/aus Automat	G	18	0	0	1	0	2	3	3	1	4	1	8	0	1	1	3	2	3	0	1	10	
***7	Von/aus Automat	M	18	0	0	1	0	2	3	3	1	4	1	8	0	1	1	3	2	3	0	1	10	
***8	V. Antiquit/Kunst-/sagr Geg-st	G	2	0	0	0	0	0	0	0	0	0	0	0	1	0	1	0	0	1	0	0	2	
***8	V. Antiquit/Kunst-/sagr Geg-st	M	2	0	0	0	0	0	0	0	0	0	0	0	1	0	1	0	0	1	0	0	2	
*05*	D. in/aus Bank/Spark./Postfil.	G	5	0	0	0	0	0	0	0	0	0	0	0	0	0	0	2	0	1	2	0	5	
*05*	D. in/aus Bank/Spark./Postfil.	M	4	0	0	0	0	0	0	0	0	0	0	0	0	0	0	2	0	1	1	0	4	

Schlüsselzahl der Tat	Straftat	SEXTUS	Tatverdächtige gesamt	Kinder						Jugendliche			Heranwachsende 18 bis unter 21	gesamt Spalten 10,13,14	Erwachsene ab 21 Jahre									
				6	8	10	12	gesamt Spalten 5 - 9	14	16	gesamt Spalten 11 + 12	21			23	gesamt Spalten 16,17	25	30	40	50	60	gesamt Spalten 18 - 23		
				6	8	10	12	14	16	18	11 + 12	23			25	16,17	30	40	50	60	älter	18 - 23		
1	2	3	4	5	6	7	8	9	10	11	12	13	14	15	16	17	18	19	20	21	22	23	24	
*05*	D. in/aus Bank/Spark./Postfil.	W	1	0	0	0	0	0	0	0	0	0	0	0	0	0	0	0	0	0	1	0	1	
*10*	D. in/aus Büroräumen pp.	G	137	0	0	3	0	3	6	12	14	26	9	41	11	1	12	14	29	21	14	6	96	
*10*	D. in/aus Büroräumen pp.	M	114	0	0	3	0	3	6	11	10	21	7	34	9	1	10	11	26	18	10	5	80	
*10*	D. in/aus Büroräumen pp.	W	23	0	0	0	0	0	0	1	4	5	2	7	2	0	2	3	3	3	4	1	16	
*15*	D. in/aus Gastst/Hot/Pens/Kan	G	48	0	0	0	0	0	0	0	1	1	2	3	1	6	7	8	14	8	7	1	45	
*15*	D. in/aus Gastst/Hot/Pens/Kan	M	39	0	0	0	0	0	0	0	0	0	2	2	0	6	6	8	10	7	6	0	37	
*15*	D. in/aus Gastst/Hot/Pens/Kan	W	9	0	0	0	0	0	0	0	1	1	0	1	1	0	1	0	4	1	1	1	8	
*25*	D. in/aus Warenhäusern pp.	G	3798	5	6	24	91	284	410	482	274	756	242	1408	105	97	202	252	585	452	391	508	2390	
*25*	D. in/aus Warenhäusern pp.	M	2071	1	2	15	46	120	184	205	113	318	120	622	57	56	113	145	366	304	245	276	1449	
*25*	D. in/aus Warenhäusern pp.	W	1727	4	4	9	45	164	226	277	161	438	122	786	48	41	89	107	219	148	146	232	941	
*26*	Ladendiebstahl	G	3545	5	6	19	85	253	368	436	245	681	214	1263	96	93	189	239	559	433	375	487	2282	
*26*	Ladendiebstahl	M	1937	1	2	10	40	104	157	186	101	287	101	545	54	54	108	135	352	293	238	266	1392	
*26*	Ladendiebstahl	W	1608	4	4	9	45	149	211	250	144	394	113	718	42	39	81	104	207	140	137	221	890	
*35*	D. in/aus Wohnungen	G	213	0	0	1	1	2	4	5	15	20	23	47	8	14	22	32	51	30	24	7	166	
*35*	D. in/aus Wohnungen	M	137	0	0	1	1	1	3	3	11	14	13	30	6	12	18	23	35	16	10	5	107	
*35*	D. in/aus Wohnungen	W	76	0	0	0	0	1	1	2	4	6	10	17	2	2	4	9	16	14	14	2	59	
*40*	D. in/a. Boden-/Kellerr/Waschk	G	43	0	0	0	0	1	1	0	2	2	4	7	1	1	2	7	14	7	4	2	36	
*40*	D. in/a. Boden-/Kellerr/Waschk	M	37	0	0	0	0	1	1	0	2	2	4	7	1	1	2	7	12	5	2	2	30	
*40*	D. in/a. Boden-/Kellerr/Waschk	W	6	0	0	0	0	0	0	0	0	0	0	0	0	0	0	0	2	2	2	0	6	
*45*	D. in/a. Roh-/Neubau/Baustelle	G	33	0	0	0	0	0	0	1	7	8	4	12	1	3	4	2	5	7	1	2	21	
*45*	D. in/a. Roh-/Neubau/Baustelle	M	24	0	0	0	0	0	0	0	5	5	0	5	1	1	2	2	5	7	1	2	19	
*45*	D. in/a. Roh-/Neubau/Baustelle	W	9	0	0	0	0	0	0	1	2	3	4	7	0	2	2	0	0	0	0	0	2	
*50*	Diebstahl an/aus Kraftfahrzeug	G	145	0	2	0	0	3	5	9	7	16	17	38	6	8	14	10	41	25	14	3	107	
*50*	Diebstahl an/aus Kraftfahrzeug	M	133	0	2	0	0	3	5	8	7	15	15	35	6	8	14	9	37	22	13	3	98	
*50*	Diebstahl an/aus Kraftfahrzeug	W	12	0	0	0	0	0	0	1	0	1	2	3	0	0	0	1	4	3	1	0	9	
*90*	Taschendiebstahl	G	41	0	0	0	0	1	1	3	3	6	6	13	2	0	2	3	8	11	2	2	28	
*90*	Taschendiebstahl	M	24	0	0	0	0	1	1	1	3	4	5	10	2	0	2	3	5	2	1	1	14	
*90*	Taschendiebstahl	W	17	0	0	0	0	0	0	2	0	2	1	3	0	0	0	0	3	9	1	1	14	
5000	Vermögens- und Fälschungsdel.	G	5893	0	0	3	4	48	55	155	296	451	627	1133	342	300	642	680	1341	969	720	408	4760	
5000	Vermögens- und Fälschungsdel.	M	4120	0	0	3	2	30	35	99	204	303	430	768	230	201	431	487	932	686	525	291	3352	
5000	Vermögens- und Fälschungsdel.	W	1773	0	0	0	2	18	20	56	92	148	197	365	112	99	211	193	409	283	195	117	1408	
5100	Betrug	G	4463	0	0	2	3	41	46	132	247	379	507	932	277	230	507	513	1013	717	492	289	3531	
5100	Betrug	M	3123	0	0	2	2	26	30	84	167	251	339	620	188	157	345	372	706	514	364	202	2503	

Schlüsselzahl der Tat	Straftat	SEXS	Tatverdächtige gesamt	Kinder						Jugendliche			Heranwachsende 18 bis unter 21	gesamt Spalten 10,13,14	Erwachsene ab 21 Jahre									
				6	8	10	12	gesamt Spalten 5 - 9	14	16	gesamt Spalten 11 + 12	21			23	gesamt Spalten 16,17	25	30	40	50	60	gesamt Spalten 18 - 23		
				6	8	10	12	14	16	18	11 + 12	23			25	16,17	30	40	50	60	älter	18 - 23		
1	2	3	4	5	6	7	8	9	10	11	12	13	14	15	16	17	18	19	20	21	22	23	24	
5100	Betrug	W	1340	0	0	0	1	15	16	48	80	128	168	312	89	73	162	141	307	203	128	87	1028	
5110	Waren- und Warenkreditbetrug	G	1314	0	0	0	0	3	3	21	76	97	199	299	95	76	171	169	296	181	110	88	1015	
5110	Waren- und Warenkreditbetrug	M	874	0	0	0	0	3	3	12	51	63	141	207	61	51	112	111	190	116	78	60	667	
5110	Waren- und Warenkreditbetrug	W	440	0	0	0	0	0	0	9	25	34	58	92	34	25	59	58	106	65	32	28	348	
5111	Betrüg. Erl. von Kfz.	G	29	0	0	0	0	0	0	1	8	9	8	17	2	1	3	3	1	2	2	1	12	
5111	Betrüg. Erl. von Kfz.	M	23	0	0	0	0	0	0	0	6	6	8	14	2	0	2	2	1	1	2	1	9	
5111	Betrüg. Erl. von Kfz.	W	6	0	0	0	0	0	0	1	2	3	0	3	0	1	1	1	0	1	0	0	3	
5112	Sonstiger Warenkreditbetrug	G	562	0	0	0	0	1	1	7	23	30	50	81	32	29	61	69	132	94	59	66	481	
5112	Sonstiger Warenkreditbetrug	M	359	0	0	0	0	1	1	3	16	19	37	57	22	17	39	43	79	56	40	45	302	
5112	Sonstiger Warenkreditbetrug	W	203	0	0	0	0	0	0	4	7	11	13	24	10	12	22	26	53	38	19	21	179	
5113	Warenbetrug	G	742	0	0	0	0	2	2	14	45	59	145	206	62	47	109	100	166	91	49	21	536	
5113	Warenbetrug	M	506	0	0	0	0	2	2	10	29	39	100	141	38	34	72	67	112	64	36	14	365	
5113	Warenbetrug	W	236	0	0	0	0	0	0	4	16	20	45	65	24	13	37	33	54	27	13	7	171	
5130	Kapitalanl./Anlagebetr.	G	8	0	0	0	0	0	0	0	0	0	0	0	0	0	0	0	1	3	2	2	8	
5130	Kapitalanl./Anlagebetr.	M	7	0	0	0	0	0	0	0	0	0	0	0	0	0	0	0	1	2	2	2	7	
5130	Kapitalanl./Anlagebetr.	W	1	0	0	0	0	0	0	0	0	0	0	0	0	0	0	0	0	1	0	0	1	
5132	Anlagebetrug	G	8	0	0	0	0	0	0	0	0	0	0	0	0	0	0	0	1	3	2	2	8	
5132	Anlagebetrug	M	7	0	0	0	0	0	0	0	0	0	0	0	0	0	0	0	1	2	2	2	7	
5132	Anlagebetrug	W	1	0	0	0	0	0	0	0	0	0	0	0	0	0	0	0	0	1	0	0	1	
5140	Geldkreditbetrug	G	88	0	0	0	0	0	0	0	0	0	4	4	5	5	10	13	18	18	16	9	84	
5140	Geldkreditbetrug	M	64	0	0	0	0	0	0	0	0	0	3	3	4	4	8	10	12	14	9	8	61	
5140	Geldkreditbetrug	W	24	0	0	0	0	0	0	0	0	0	1	1	1	1	2	3	6	4	7	1	23	
5142	Subventionsbetrug	G	61	0	0	0	0	0	0	0	0	0	2	2	2	3	5	6	15	14	12	7	59	
5142	Subventionsbetrug	M	47	0	0	0	0	0	0	0	0	0	1	1	2	3	5	5	11	12	7	6	46	
5142	Subventionsbetrug	W	14	0	0	0	0	0	0	0	0	0	1	1	0	0	0	1	4	2	5	1	13	
5143	Krediterlangungsbetrug	G	27	0	0	0	0	0	0	0	0	0	2	2	3	2	5	7	3	4	4	2	25	
5143	Krediterlangungsbetrug	M	17	0	0	0	0	0	0	0	0	0	2	2	2	1	3	5	1	2	2	2	15	
5143	Krediterlangungsbetrug	W	10	0	0	0	0	0	0	0	0	0	0	0	1	1	2	2	2	2	2	0	10	
5150	Erschleichen von Leistungen	G	1650	0	0	0	1	27	28	75	89	164	154	346	96	76	172	149	398	298	200	87	1304	
5150	Erschleichen von Leistungen	M	1220	0	0	0	0	13	13	47	60	107	102	222	70	52	122	129	299	224	156	68	998	
5150	Erschleichen von Leistungen	W	430	0	0	0	1	14	15	28	29	57	52	124	26	24	50	20	99	74	44	19	306	
5160	B. m. rewidr. erl. unb. Zahl-m	G	169	0	0	0	0	5	5	5	14	19	30	54	12	7	19	18	35	21	16	6	115	
5160	B. m. rewidr. erl. unb. Zahl-m	M	112	0	0	0	0	4	4	3	11	14	17	35	9	6	15	8	27	14	11	2	77	

Schlüsselzahl der Tat	Straftat	SEXS	Tatverdächtige gesamt	Kinder						Jugendliche			Heranwachsende 18 bis unter 21	gesamt Spalten 10,13,14	Erwachsene ab 21 Jahre									
				6	8	10	12	gesamt Spalten 5 - 9	14	16	gesamt Spalten 11 + 12	21			23	gesamt Spalten 16,17	25	30	40	50	60	gesamt Spalten 18 - 23		
				6	8	10	12	14	16	18	11 + 12	23			25	16,17	30	40	50	60	älter	18 - 23		
1	2	3	4	5	6	7	8	9	10	11	12	13	14	15	16	17	18	19	20	21	22	23	24	
5160	B. m. rewidr. erl. unb. Zahl-m	W	57	0	0	0	0	1	1	2	3	5	13	19	3	1	4	10	8	7	5	4	38	
5162	Davon Zahlungsk. ohne PIN	G	32	0	0	0	0	0	0	1	0	1	8	9	1	3	4	5	7	5	2	0	23	
5162	Davon Zahlungsk. ohne PIN	M	23	0	0	0	0	0	0	1	0	1	6	7	1	3	4	1	5	4	2	0	16	
5162	Davon Zahlungsk. ohne PIN	W	9	0	0	0	0	0	0	0	0	0	2	2	0	0	0	4	2	1	0	0	7	
5163	Comp.betr. Zahl.karten mit PIN	G	43	0	0	0	0	0	0	0	0	0	2	2	2	2	4	4	14	5	11	3	41	
5163	Comp.betr. Zahl.karten mit PIN	M	27	0	0	0	0	0	0	0	0	0	1	1	2	2	4	1	10	3	7	1	26	
5163	Comp.betr. Zahl.karten mit PIN	W	16	0	0	0	0	0	0	0	0	0	1	1	0	0	0	3	4	2	4	2	15	
5165	Daten von Zahlungskarten	G	58	0	0	0	0	3	3	1	6	7	10	20	6	2	8	9	10	7	2	2	38	
5165	Daten von Zahlungskarten	M	36	0	0	0	0	2	2	1	5	6	5	13	3	1	4	6	8	4	1	0	23	
5165	Daten von Zahlungskarten	W	22	0	0	0	0	1	1	0	1	1	5	7	3	1	4	3	2	3	1	2	15	
5169	Sonst. unbare Zahlungsmittel	G	43	0	0	0	0	2	2	4	8	12	14	28	3	0	3	0	6	4	1	1	15	
5169	Sonst. unbare Zahlungsmittel	M	31	0	0	0	0	2	2	2	6	8	8	18	3	0	3	0	5	3	1	1	13	
5169	Sonst. unbare Zahlungsmittel	W	12	0	0	0	0	0	0	2	2	4	6	10	0	0	0	0	1	1	0	0	2	
5170	Sonstiger Betrug	G	1354	0	0	2	2	6	10	37	80	117	147	274	80	68	148	180	288	206	159	99	1080	
5170	Sonstiger Betrug	M	942	0	0	2	2	6	10	27	54	81	98	189	52	46	98	128	196	149	119	63	753	
5170	Sonstiger Betrug	W	412	0	0	0	0	0	0	10	26	36	49	85	28	22	50	52	92	57	40	36	327	
5171	Leistungsbetrug	G	160	0	0	0	0	0	0	7	4	11	15	26	13	13	26	19	35	28	17	9	134	
5171	Leistungsbetrug	M	105	0	0	0	0	0	0	5	2	7	10	17	8	4	12	14	26	19	11	6	88	
5171	Leistungsbetrug	W	55	0	0	0	0	0	0	2	2	4	5	9	5	9	14	5	9	9	6	3	46	
5172	Leistungskreditbetrug	G	121	0	0	0	0	0	0	3	11	14	11	25	4	4	8	18	31	22	9	8	96	
5172	Leistungskreditbetrug	M	87	0	0	0	0	0	0	3	9	12	8	20	3	3	6	11	20	16	8	6	67	
5172	Leistungskreditbetrug	W	34	0	0	0	0	0	0	0	2	2	3	5	1	1	2	7	11	6	1	2	29	
5174	Betr. z.N. Vers./Vers.-missbr.	G	53	0	0	0	0	0	0	0	0	0	3	3	2	2	4	16	19	5	4	2	50	
5174	Betr. z.N. Vers./Vers.-missbr.	M	38	0	0	0	0	0	0	0	0	0	3	3	2	1	3	13	12	4	2	1	35	
5174	Betr. z.N. Vers./Vers.-missbr.	W	15	0	0	0	0	0	0	0	0	0	0	0	0	1	1	3	7	1	2	1	15	
5175	Computerbetrug (sonstiger)	G	48	0	0	2	1	1	4	3	3	6	4	14	6	0	6	12	8	2	3	3	34	
5175	Computerbetrug (sonstiger)	M	36	0	0	2	1	1	4	3	3	6	3	13	2	0	2	8	7	2	2	2	23	
5175	Computerbetrug (sonstiger)	W	12	0	0	0	0	0	0	0	0	0	1	1	4	0	4	4	1	0	1	1	11	
5176	Provisionsbetrug	G	9	0	0	0	0	0	0	0	1	1	0	1	1	1	2	3	1	4	0	0	8	
5176	Provisionsbetrug	M	8	0	0	0	0	0	0	0	1	1	0	1	1	2	3	1	3	0	0	0	7	
5176	Provisionsbetrug	W	1	0	0	0	0	0	0	0	0	0	0	0	0	0	0	0	1	0	0	0	1	
5178	Sozialleistungsbetrug	G	70	0	0	0	0	0	0	0	0	0	5	5	3	8	11	10	19	13	7	5	65	
5178	Sozialleistungsbetrug	M	39	0	0	0	0	0	0	0	0	0	3	3	1	4	5	4	12	8	6	1	36	

Schlüsselzahl der Tat	Straftat	SEX	Tatverdächtige gesamt	Kinder						Jugendliche			Heranwachsende 18 bis unter 21	gesamt Spalten 10,13,14	Erwachsene ab 21 Jahre									
				6	8	10	12	gesamt Spalten 5 - 9	14	16	gesamt Spalten 11 + 12	21			23	gesamt Spalten 16,17	25	30	40	50	60	gesamt Spalten 18 - 23		
				6	8	10	12	14	16	18	11 + 12	23			25	16,17	30	40	50	60	älter	18 - 23		
1	2	3	4	5	6	7	8	9	10	11	12	13	14	15	16	17	18	19	20	21	22	23	24	
5178	Sozialleistungsbetrug	W	31	0	0	0	0	0	0	0	0	0	2	2	2	4	6	6	7	5	1	4	29	
5181	Abrechnungsbetrug	G	44	0	0	0	0	0	0	0	0	0	0	0	2	0	2	6	9	5	12	10	44	
5181	Abrechnungsbetrug	M	22	0	0	0	0	0	0	0	0	0	0	0	1	0	1	4	5	0	5	7	22	
5181	Abrechnungsbetrug	W	22	0	0	0	0	0	0	0	0	0	0	0	1	0	1	2	4	5	7	3	22	
5182	Einmietbetrug	G	14	0	0	0	0	0	0	0	1	1	3	4	0	0	0	1	3	4	2	0	10	
5182	Einmietbetrug	M	9	0	0	0	0	0	0	0	0	0	3	3	0	0	0	1	2	2	1	0	6	
5182	Einmietbetrug	W	5	0	0	0	0	0	0	0	1	1	0	1	0	0	0	0	1	2	1	0	4	
5183	Überweisungsbetrug	G	37	0	0	0	0	0	0	0	0	0	9	9	4	1	5	8	5	2	4	4	28	
5183	Überweisungsbetrug	M	25	0	0	0	0	0	0	0	0	0	3	3	3	1	4	6	3	1	4	4	22	
5183	Überweisungsbetrug	W	12	0	0	0	0	0	0	0	0	0	6	6	1	0	1	2	2	1	0	0	6	
5188	Kreditvermittlungsbetrug	G	3	0	0	0	0	0	0	0	0	0	1	1	0	0	0	0	0	0	0	2	2	
5188	Kreditvermittlungsbetrug	M	1	0	0	0	0	0	0	0	0	0	0	0	0	0	0	0	0	0	0	1	1	
5188	Kreditvermittlungsbetrug	W	2	0	0	0	0	0	0	0	0	0	1	1	0	0	0	0	0	0	0	1	1	
5189	Sonstige Betrugsarten	G	833	0	0	0	1	5	6	26	64	90	98	194	48	39	87	96	165	130	104	57	639	
5189	Sonstige Betrugsarten	M	602	0	0	0	1	5	6	18	43	61	67	134	32	32	64	71	115	100	83	35	468	
5189	Sonstige Betrugsarten	W	231	0	0	0	0	0	0	8	21	29	31	60	16	7	23	25	50	30	21	22	171	
5200	Veruntreuungen	G	93	0	0	0	0	0	0	0	0	0	1	1	3	3	6	6	17	21	29	13	92	
5200	Veruntreuungen	M	71	0	0	0	0	0	0	0	0	0	1	1	2	1	3	5	13	16	24	9	70	
5200	Veruntreuungen	W	22	0	0	0	0	0	0	0	0	0	0	0	1	2	3	1	4	5	5	4	22	
5210	Untreue	G	77	0	0	0	0	0	0	0	0	0	1	1	3	2	5	5	12	19	24	11	76	
5210	Untreue	M	58	0	0	0	0	0	0	0	0	0	1	1	2	1	3	4	9	15	19	7	57	
5210	Untreue	W	19	0	0	0	0	0	0	0	0	0	0	0	1	1	2	1	3	4	5	4	19	
5220	Vorenth./Veruntr. v. Arb-entg.	G	16	0	0	0	0	0	0	0	0	0	0	0	0	1	1	5	2	5	2	16		
5220	Vorenth./Veruntr. v. Arb-entg.	M	13	0	0	0	0	0	0	0	0	0	0	0	0	0	1	4	1	5	2	13		
5220	Vorenth./Veruntr. v. Arb-entg.	W	3	0	0	0	0	0	0	0	0	0	0	0	0	1	1	0	1	1	0	0	3	
5300	Unterschlagung	G	714	0	0	1	1	5	7	17	24	41	51	99	32	36	68	82	170	129	110	56	615	
5300	Unterschlagung	M	481	0	0	1	0	2	3	14	18	32	38	73	23	22	45	53	108	85	76	41	408	
5300	Unterschlagung	W	233	0	0	0	1	3	4	3	6	9	13	26	9	14	23	29	62	44	34	15	207	
5310	Unterschlagung von Kfz	G	107	0	0	0	0	0	0	0	0	0	8	8	4	8	12	15	24	19	25	4	99	
5310	Unterschlagung von Kfz	M	80	0	0	0	0	0	0	0	0	0	7	7	4	7	11	12	17	11	19	3	73	
5310	Unterschlagung von Kfz	W	27	0	0	0	0	0	0	0	0	0	1	1	0	1	3	7	8	6	1	26		
5400	Urkundenfälschung	G	672	0	0	0	0	3	3	8	29	37	70	110	36	36	72	83	157	111	91	48	562	
5400	Urkundenfälschung	M	486	0	0	0	0	2	2	2	20	22	57	81	23	25	48	61	116	81	62	37	405	

Schlüsselzahl der Tat	Straftat	S E X U S	Tatverdächtige gesamt	Kinder						Jugendliche			Heranwachsende 18 bis unter 21	gesamt Spalten 10,13,14	Erwachsene ab 21 Jahre									
				6	8	10	12	gesamt Spalten 5 - 9	14	16	gesamt Spalten 11 + 12	21			23	gesamt Spalten 16,17	25	30	40	50	60	gesamt Spalten 18 - 23		
				6	8	10	12	14	16	18	11 + 12	23			25	16,17	30	40	50	60	älter	18 - 23		
1	2	3	4	5	6	7	8	9	10	11	12	13	14	15	16	17	18	19	20	21	22	23	24	
5400	Urkundenfälschung	W	186	0	0	0	0	1	1	6	9	15	13	29	13	11	24	22	41	30	29	11	157	
5410	Fälsch. techn. Aufzeichnungen	G	1	0	0	0	0	0	0	0	0	0	0	0	0	0	0	1	0	0	0	0	1	
5410	Fälsch. techn. Aufzeichnungen	M	1	0	0	0	0	0	0	0	0	0	0	0	0	0	0	1	0	0	0	0	1	
5420	Fälschung zur Erlangung v. BtM	G	17	0	0	0	0	0	0	0	0	0	5	5	2	4	6	2	3	1	0	0	12	
5420	Fälschung zur Erlangung v. BtM	M	14	0	0	0	0	0	0	0	0	0	5	5	1	3	4	2	2	1	0	0	9	
5420	Fälschung zur Erlangung v. BtM	W	3	0	0	0	0	0	0	0	0	0	0	0	1	1	2	0	1	0	0	0	3	
5430	F. Daten/T. Rechtsverk. bei DV	G	16	0	0	0	0	0	0	0	0	0	5	5	1	0	1	1	4	0	4	1	11	
5430	F. Daten/T. Rechtsverk. bei DV	M	10	0	0	0	0	0	0	0	0	0	3	3	1	0	1	0	2	0	3	1	7	
5430	F. Daten/T. Rechtsverk. bei DV	W	6	0	0	0	0	0	0	0	0	0	2	2	0	0	0	1	2	0	1	0	4	
5500	Geld-/Wertzeichenfälschung pp.	G	59	0	0	0	0	0	0	4	6	10	15	25	3	2	5	4	13	6	4	2	34	
5500	Geld-/Wertzeichenfälschung pp.	M	46	0	0	0	0	0	0	4	6	10	12	22	2	2	4	3	10	3	3	1	24	
5500	Geld-/Wertzeichenfälschung pp.	W	13	0	0	0	0	0	0	0	0	0	3	3	1	0	1	1	3	3	1	1	10	
5510	Geld-/Wertzeichenfälschung	G	22	0	0	0	0	0	0	0	3	3	9	12	3	0	3	1	5	0	1	0	10	
5510	Geld-/Wertzeichenfälschung	M	15	0	0	0	0	0	0	0	3	3	6	9	2	0	2	0	3	0	1	0	6	
5510	Geld-/Wertzeichenfälschung	W	7	0	0	0	0	0	0	0	0	0	3	3	1	0	1	1	2	0	0	0	4	
5520	Inverkehrbringen v. Falschgeld	G	39	0	0	0	0	0	0	4	3	7	6	13	0	2	2	4	9	6	3	2	26	
5520	Inverkehrbringen v. Falschgeld	M	32	0	0	0	0	0	0	4	3	7	6	13	0	2	2	3	8	3	2	1	19	
5520	Inverkehrbringen v. Falschgeld	W	7	0	0	0	0	0	0	0	0	0	0	0	0	0	0	1	1	3	1	1	7	
5600	Insolvenzstraft. (283, 283a-d)	G	23	0	0	0	0	0	0	0	0	0	1	1	0	0	0	0	3	6	8	5	22	
5600	Insolvenzstraft. (283, 283a-d)	M	17	0	0	0	0	0	0	0	0	0	0	0	0	0	0	0	2	3	7	5	17	
5600	Insolvenzstraft. (283, 283a-d)	W	6	0	0	0	0	0	0	0	0	0	1	1	0	0	0	0	1	3	1	0	5	
5610	Bankrott	G	20	0	0	0	0	0	0	0	0	0	1	1	0	0	0	0	2	5	7	5	19	
5610	Bankrott	M	14	0	0	0	0	0	0	0	0	0	0	0	0	0	0	0	1	2	6	5	14	
5610	Bankrott	W	6	0	0	0	0	0	0	0	0	0	1	1	0	0	0	0	1	3	1	0	5	
5620	Bes. schw. Fall des Bankrotts	G	2	0	0	0	0	0	0	0	0	0	0	0	0	0	0	0	1	1	0	0	2	
5620	Bes. schw. Fall des Bankrotts	M	2	0	0	0	0	0	0	0	0	0	0	0	0	0	0	0	1	1	0	0	2	
5630	Verletzung d. Buchführungspf.	G	1	0	0	0	0	0	0	0	0	0	0	0	0	0	0	0	0	1	0	0	1	
5630	Verletzung d. Buchführungspf.	M	1	0	0	0	0	0	0	0	0	0	0	0	0	0	0	0	0	0	1	0	1	
6000	Sonst. Straftatbest. gem. StGB	G	8529	8	17	36	61	197	319	317	449	766	688	1773	385	369	754	872	1776	1330	1140	884	6756	
6000	Sonst. Straftatbest. gem. StGB	M	6276	7	16	34	53	144	254	231	348	579	536	1369	285	295	580	660	1293	968	790	616	4907	
6000	Sonst. Straftatbest. gem. StGB	W	2253	1	1	2	8	53	65	86	101	187	152	404	100	74	174	212	483	362	350	268	1849	
6100	Erpressung	G	110	0	1	1	5	6	13	14	5	19	6	38	6	10	16	11	18	12	8	7	72	
6100	Erpressung	M	91	0	1	1	4	6	12	11	3	14	6	32	4	6	10	9	16	12	5	7	59	

Schlüsselzahl der Tat	Straftat	S E X U S	Tatverdächtige gesamt	Kinder						Jugendliche			Heranwachsende 18 bis unter 21	gesamt Spalten 10,13,14	Erwachsene ab 21 Jahre									
				6	8	10	12	gesamt Spalten 5 - 9	14	16	gesamt Spalten 11 + 12	21			23	gesamt Spalten 16,17	25	30	40	50	60	gesamt Spalten 18 - 23		
				6	8	10	12	14	16	18	11 + 12	23			25	16,17	30	40	50	60	und älter	18 - 23		
1	2	3	4	5	6	7	8	9	10	11	12	13	14	15	16	17	18	19	20	21	22	23	24	
6100	Erpressung	W	19	0	0	0	1	0	1	3	2	5	0	6	2	4	6	2	2	0	3	0	13	
6110	Erpressung auf sex. Grundlage	G	18	0	1	0	0	0	1	9	2	11	0	12	2	2	4	0	1	0	1	0	6	
6110	Erpressung auf sex. Grundlage	M	14	0	1	0	0	0	1	7	2	9	0	10	2	1	3	0	1	0	0	0	4	
6110	Erpressung auf sex. Grundlage	W	4	0	0	0	0	0	0	2	0	2	0	2	0	1	1	0	0	0	1	0	2	
6200	Widerst g. Staatsgew/öff. Ordn	G	2134	2	0	2	6	42	52	99	160	259	247	558	127	110	237	233	427	289	213	177	1576	
6200	Widerst g. Staatsgew/öff. Ordn	M	1598	2	0	2	6	31	41	68	123	191	186	418	97	91	188	187	316	206	157	126	1180	
6200	Widerst g. Staatsgew/öff. Ordn	W	536	0	0	0	0	11	11	31	37	68	61	140	30	19	49	46	111	83	56	51	396	
6210	Widerst. gegen d. Staatsgewalt	G	738	2	0	0	0	4	6	19	50	69	91	166	41	42	83	106	189	109	53	32	572	
6210	Widerst. gegen d. Staatsgewalt	M	563	2	0	0	0	2	4	12	41	53	70	127	35	33	68	86	142	79	35	26	436	
6210	Widerst. gegen d. Staatsgewalt	W	175	0	0	0	0	2	2	7	9	16	21	39	6	9	15	20	47	30	18	6	136	
6211	§§ 113 bis 115 StGB	G	731	2	0	0	0	3	5	19	50	69	90	164	41	42	83	106	186	107	53	32	567	
6211	§§ 113 bis 115 StGB	M	558	2	0	0	0	2	4	12	41	53	69	126	35	33	68	86	140	77	35	26	432	
6211	§§ 113 bis 115 StGB	W	173	0	0	0	0	1	1	7	9	16	21	38	6	9	15	20	46	30	18	6	135	
6220	Hausfriedensbr. insg. 123, 124	G	1092	0	0	1	2	18	21	62	90	152	128	301	69	47	116	101	198	147	123	106	791	
6220	Hausfriedensbr. insg. 123, 124	M	796	0	0	1	2	11	14	43	68	111	95	220	49	38	87	75	145	101	92	76	576	
6220	Hausfriedensbr. insg. 123, 124	W	296	0	0	0	0	7	7	19	22	41	33	81	20	9	29	26	53	46	31	30	215	
6221	Hausfriedensbruch § 123 StGB	G	1092	0	0	1	2	18	21	62	90	152	128	301	69	47	116	101	198	147	123	106	791	
6221	Hausfriedensbruch § 123 StGB	M	796	0	0	1	2	11	14	43	68	111	95	220	49	38	87	75	145	101	92	76	576	
6221	Hausfriedensbruch § 123 StGB	W	296	0	0	0	0	7	7	19	22	41	33	81	20	9	29	26	53	46	31	30	215	
6222	Schw. Hausfriedensbr. § 124 StGB	G	2	0	0	0	0	0	0	0	0	0	1	1	0	0	0	0	1	0	0	0	1	
6222	Schw. Hausfriedensbr. § 124 StGB	M	1	0	0	0	0	0	0	0	0	0	0	0	0	0	0	0	1	0	0	0	1	
6222	Schw. Hausfriedensbr. § 124 StGB	W	1	0	0	0	0	0	0	0	0	0	1	1	0	0	0	0	0	0	0	0	0	
6230	Landfriedensbruch	G	61	0	0	0	0	0	0	1	8	9	17	26	10	11	21	8	5	0	1	0	35	
6230	Landfriedensbruch	M	59	0	0	0	0	0	0	1	8	9	16	25	10	11	21	8	5	0	0	0	34	
6230	Landfriedensbruch	W	2	0	0	0	0	0	0	0	0	0	1	1	0	0	0	0	0	0	1	0	1	
6240	Vortäuschen einer Straftat	G	87	0	0	0	0	4	4	5	4	9	8	21	4	8	12	11	20	7	8	8	66	
6240	Vortäuschen einer Straftat	M	54	0	0	0	0	2	2	1	1	2	4	8	2	8	10	8	11	6	5	6	46	
6240	Vortäuschen einer Straftat	W	33	0	0	0	0	2	2	4	3	7	4	13	2	0	2	3	9	1	3	2	20	
6241	Vortäuschen eines Raubes	G	18	0	0	0	0	0	0	0	0	0	3	3	2	1	3	1	8	3	0	0	15	
6241	Vortäuschen eines Raubes	M	16	0	0	0	0	0	0	0	0	0	3	3	2	1	3	1	6	3	0	0	13	
6241	Vortäuschen eines Raubes	W	2	0	0	0	0	0	0	0	0	0	0	0	0	0	0	0	2	0	0	0	2	
6242	Vortäuschen eines Diebstahls	G	12	0	0	0	0	0	0	2	0	2	0	2	0	3	3	0	1	1	2	3	10	
6242	Vortäuschen eines Diebstahls	M	8	0	0	0	0	0	0	0	0	0	0	0	0	3	3	0	1	1	1	2	8	

Schlüsselzahl der Tat	Straftat	SEXS	Tatverdächtige gesamt	Kinder						Jugendliche			Heranwachsende 18 bis unter 21	gesamt Spalten 10,13,14	Erwachsene ab 21 Jahre									
				6	8	10	12	gesamt Spalten 5 - 9	14	16	gesamt Spalten 11 + 12	21			23	gesamt Spalten 16,17	25	30	40	50	60	gesamt Spalten 18 - 23		
				6	8	10	12	14	16	18	11 + 12	23			25	16,17	30	40	50	60	älter	18 - 23		
1	2	3	4	5	6	7	8	9	10	11	12	13	14	15	16	17	18	19	20	21	22	23	24	
6242	Vortäuschen eines Diebstahls	W	4	0	0	0	0	0	0	2	0	2	0	2	0	0	0	0	0	1	1	2		
6260	Gewaltdarstellung	G	4	0	0	0	0	0	0	1	1	2	1	3	0	0	0	1	0	0	0	1		
6260	Gewaltdarstellung	M	4	0	0	0	0	0	0	1	1	2	1	3	0	0	0	1	0	0	0	1		
6261	Schriften an Pers. u. 18 Jahre	G	1	0	0	0	0	0	0	1	0	1	0	1	0	0	0	0	0	0	0	0		
6261	Schriften an Pers. u. 18 Jahre	M	1	0	0	0	0	0	0	1	0	1	0	1	0	0	0	0	0	0	0	0		
6300	Begün/Strafvereit/Hehler/Geldw	G	301	0	0	2	0	2	4	12	11	23	24	51	19	16	35	31	71	62	34	17	250	
6300	Begün/Strafvereit/Hehler/Geldw	M	243	0	0	2	0	2	4	7	8	15	16	35	14	14	28	25	60	55	27	13	208	
6300	Begün/Strafvereit/Hehler/Geldw	W	58	0	0	0	0	0	0	5	3	8	8	16	5	2	7	6	11	7	7	4	42	
6310	Hehlerei von Kfz	G	16	0	0	0	0	0	0	0	1	1	0	1	1	2	3	3	5	2	1	1	15	
6310	Hehlerei von Kfz	M	14	0	0	0	0	0	0	0	1	1	0	1	1	2	3	1	5	2	1	1	13	
6310	Hehlerei von Kfz	W	2	0	0	0	0	0	0	0	0	0	0	0	0	0	0	2	0	0	0	0	2	
6320	Sonstige Hehlerei	G	198	0	0	2	0	2	4	10	9	19	14	37	9	10	19	21	45	46	22	8	161	
6320	Sonstige Hehlerei	M	173	0	0	2	0	2	4	6	6	12	13	29	8	8	16	20	41	42	19	6	144	
6320	Sonstige Hehlerei	W	25	0	0	0	0	0	0	4	3	7	1	8	1	2	3	1	4	4	3	2	17	
6321	Sonst. gewerbsmäßige Hehlerei	G	6	0	0	0	0	0	0	0	0	0	1	1	0	1	1	1	1	2	0	0	5	
6321	Sonst. gewerbsmäßige Hehlerei	M	6	0	0	0	0	0	0	0	0	0	1	1	0	1	1	1	1	2	0	0	5	
6322	Sonstige Bandenhehlerei	G	7	0	0	0	0	0	0	2	2	4	0	4	1	1	2	0	1	0	0	0	3	
6322	Sonstige Bandenhehlerei	W	7	0	0	0	0	0	0	2	2	4	0	4	1	1	2	0	1	0	0	0	3	
6323	Sonst. gewerbsm. Bandenhehler.	G	3	0	0	0	0	0	0	0	0	0	0	0	0	0	0	1	0	0	1	1	3	
6323	Sonst. gewerbsm. Bandenhehler.	M	2	0	0	0	0	0	0	0	0	0	0	0	0	0	0	1	0	0	1	0	2	
6323	Sonst. gewerbsm. Bandenhehler.	W	1	0	0	0	0	0	0	0	0	0	0	0	0	0	0	0	0	0	0	1	1	
6330	Geldw/Versch. unr. Verm-werte	G	61	0	0	0	0	0	0	0	1	1	6	7	9	2	11	3	14	10	9	7	54	
6330	Geldw/Versch. unr. Verm-werte	M	41	0	0	0	0	0	0	0	1	1	3	4	5	2	7	1	11	8	5	5	37	
6330	Geldw/Versch. unr. Verm-werte	W	20	0	0	0	0	0	0	0	0	0	3	3	4	0	4	2	3	2	4	2	17	
6400	Brandstift/Herbeif. Brandgef.	G	63	0	0	0	0	1	1	3	4	7	0	8	3	0	3	6	7	12	12	15	55	
6400	Brandstift/Herbeif. Brandgef.	M	48	0	0	0	0	1	1	3	4	7	0	8	3	0	3	6	5	9	9	8	40	
6400	Brandstift/Herbeif. Brandgef.	W	15	0	0	0	0	0	0	0	0	0	0	0	0	0	0	0	2	3	3	7	15	
6410	Vors. Brandstift/Herbeif -gef	G	22	0	0	0	0	0	0	2	4	6	0	6	1	0	1	4	5	5	1	0	16	
6410	Vors. Brandstift/Herbeif -gef	M	19	0	0	0	0	0	0	2	4	6	0	6	1	0	1	4	3	4	1	0	13	
6410	Vors. Brandstift/Herbeif -gef	W	3	0	0	0	0	0	0	0	0	0	0	0	0	0	0	0	2	1	0	0	3	
6500	Wettbew.-/Korrupt.-/Amtsdel.	G	142	0	0	0	0	0	0	0	0	0	2	2	5	8	13	23	38	30	29	7	140	
6500	Wettbew.-/Korrupt.-/Amtsdel.	M	122	0	0	0	0	0	0	0	0	0	2	2	4	5	9	19	35	26	25	6	120	
6500	Wettbew.-/Korrupt.-/Amtsdel.	W	20	0	0	0	0	0	0	0	0	0	0	0	1	3	4	4	3	4	4	1	20	



Schlüsselzahl der Tat	Straftat	SEXS	Tatverdächtige gesamt	Kinder						Jugendliche			Heranwachsende 18 bis unter 21	gesamt Spalten 10,13,14	Erwachsene ab 21 Jahre									
				6	8	10	12	gesamt Spalten 5 - 9	14	16	gesamt Spalten 11 + 12	21			23	gesamt Spalten 16,17	25	30	40	50	60	gesamt Spalten 18 - 23		
				6	8	10	12	14	16	18	11 + 12	23			25	16,17	30	40	50	60	älter	18 - 23		
1	2	3	4	5	6	7	8	9	10	11	12	13	14	15	16	17	18	19	20	21	22	23	24	
6510	Vorteilsannahme/Bestechlichk.	G	9	0	0	0	0	0	0	0	0	0	0	0	0	1	1	0	2	2	4	0	9	
6510	Vorteilsannahme/Bestechlichk.	M	5	0	0	0	0	0	0	0	0	0	0	0	0	0	0	0	2	2	1	0	5	
6510	Vorteilsannahme/Bestechlichk.	W	4	0	0	0	0	0	0	0	0	0	0	0	0	1	1	0	0	0	3	0	4	
6511	Vorteilsannahme	G	6	0	0	0	0	0	0	0	0	0	0	0	0	0	0	0	1	2	3	0	6	
6511	Vorteilsannahme	M	3	0	0	0	0	0	0	0	0	0	0	0	0	0	0	0	1	2	0	0	3	
6511	Vorteilsannahme	W	3	0	0	0	0	0	0	0	0	0	0	0	0	0	0	0	0	0	3	0	3	
6512	Bestechlichkeit	G	3	0	0	0	0	0	0	0	0	0	0	0	0	1	1	0	1	0	1	0	3	
6512	Bestechlichkeit	M	2	0	0	0	0	0	0	0	0	0	0	0	0	0	0	0	1	0	1	0	2	
6512	Bestechlichkeit	W	1	0	0	0	0	0	0	0	0	0	0	0	0	1	1	0	0	0	0	0	1	
6520	Vorteilsgewährung / Bestechung	G	18	0	0	0	0	0	0	0	0	0	0	0	0	1	0	1	6	6	1	2	18	
6520	Vorteilsgewährung / Bestechung	M	17	0	0	0	0	0	0	0	0	0	0	0	0	1	0	1	6	6	1	1	17	
6520	Vorteilsgewährung / Bestechung	W	1	0	0	0	0	0	0	0	0	0	0	0	0	0	0	0	0	0	1	0	1	
6521	Vorteilsgewährung	G	2	0	0	0	0	0	0	0	0	0	0	0	0	0	0	0	0	0	1	1	2	
6521	Vorteilsgewährung	M	2	0	0	0	0	0	0	0	0	0	0	0	0	0	0	0	0	0	1	1	2	
6522	Bestechung	G	16	0	0	0	0	0	0	0	0	0	0	0	0	1	0	1	6	6	1	1	16	
6522	Bestechung	M	15	0	0	0	0	0	0	0	0	0	0	0	0	1	0	1	6	6	1	0	15	
6522	Bestechung	W	1	0	0	0	0	0	0	0	0	0	0	0	0	0	0	0	0	0	1	0	1	
6550	Sonstige Straftaten im Amt	G	81	0	0	0	0	0	0	0	0	0	2	2	4	7	11	16	27	12	11	2	79	
6550	Sonstige Straftaten im Amt	M	69	0	0	0	0	0	0	0	0	0	2	2	3	5	8	12	24	10	11	2	67	
6550	Sonstige Straftaten im Amt	W	12	0	0	0	0	0	0	0	0	0	0	0	1	2	3	4	3	2	0	0	12	
6551	Körperverletzung im Amt	G	55	0	0	0	0	0	0	0	0	0	1	1	3	3	6	14	20	8	4	2	54	
6551	Körperverletzung im Amt	M	47	0	0	0	0	0	0	0	0	0	1	1	2	2	4	12	17	7	4	2	46	
6551	Körperverletzung im Amt	W	8	0	0	0	0	0	0	0	0	0	0	0	1	1	2	2	3	1	0	0	8	
6552	Verletz. d. Dienstgeheimnisses	G	1	0	0	0	0	0	0	0	0	0	0	0	0	1	1	0	0	0	0	0	1	
6552	Verletz. d. Dienstgeheimnisses	W	1	0	0	0	0	0	0	0	0	0	0	0	0	1	1	0	0	0	0	0	1	
6560	Wettb.-beschr. Abspr./Ausschr.	G	10	0	0	0	0	0	0	0	0	0	0	0	0	0	0	0	1	5	4	0	10	
6560	Wettb.-beschr. Abspr./Ausschr.	M	9	0	0	0	0	0	0	0	0	0	0	0	0	0	0	0	1	4	4	0	9	
6560	Wettb.-beschr. Abspr./Ausschr.	W	1	0	0	0	0	0	0	0	0	0	0	0	0	0	0	0	0	1	0	0	1	
6570	§§ 299, 299 a, 299b, 300 StGB	G	24	0	0	0	0	0	0	0	0	0	0	0	0	0	0	1	2	10	8	3	24	
6570	§§ 299, 299 a, 299b, 300 StGB	M	22	0	0	0	0	0	0	0	0	0	0	0	0	0	0	1	2	9	8	2	22	
6570	§§ 299, 299 a, 299b, 300 StGB	W	2	0	0	0	0	0	0	0	0	0	0	0	0	0	0	0	1	0	1	0	2	
6571	Bestechl/Bestechu-gesch. Verk.	G	22	0	0	0	0	0	0	0	0	0	0	0	0	0	0	1	2	10	8	1	22	
6571	Bestechl/Bestechu-gesch. Verk.	M	21	0	0	0	0	0	0	0	0	0	0	0	0	0	0	1	2	9	8	1	21	

Schlüsselzahl der Tat	Straftat	S E X U S	Tatverdächtige gesamt	Kinder						Jugendliche			Heranwachsende 18 bis unter 21	gesamt Spalten 10,13,14	Erwachsene ab 21 Jahre									
				6	8	10	12	gesamt Spalten 5 - 9	14	16	gesamt Spalten 11 + 12	21			23	gesamt Spalten 16,17	25	30	40	50	60	gesamt Spalten 18 - 23		
				6	8	10	12	14	16	18	11 + 12	23			25	16,17	30	40	50	60	älter	18 - 23		
1	2	3	4	5	6	7	8	9	10	11	12	13	14	15	16	17	18	19	20	21	22	23	24	
6571	Bestechl/Bestechu-gesch. Verk.	W	1	0	0	0	0	0	0	0	0	0	0	0	0	0	0	0	0	1	0	0	1	
6574	299a StGB	G	2	0	0	0	0	0	0	0	0	0	0	0	0	0	0	0	0	0	0	0	2	2
6574	299a StGB	M	1	0	0	0	0	0	0	0	0	0	0	0	0	0	0	0	0	0	0	0	1	1
6574	299a StGB	W	1	0	0	0	0	0	0	0	0	0	0	0	0	0	0	0	0	0	0	0	1	1
6600	Strafbarer Eigennutz	G	111	0	0	0	0	0	0	1	2	3	0	3	4	5	9	21	32	28	12	6	108	
6600	Strafbarer Eigennutz	M	105	0	0	0	0	0	0	1	2	3	0	3	4	4	8	19	31	28	11	5	102	
6600	Strafbarer Eigennutz	W	6	0	0	0	0	0	0	0	0	0	0	0	0	1	1	2	1	0	1	1	6	
6610	Unerlaubtes Glücksspiel	G	93	0	0	0	0	0	0	1	0	1	0	1	4	3	7	16	31	25	10	3	92	
6610	Unerlaubtes Glücksspiel	M	89	0	0	0	0	0	0	1	0	1	0	1	4	2	6	14	30	25	10	3	88	
6610	Unerlaubtes Glücksspiel	W	4	0	0	0	0	0	0	0	0	0	0	0	0	1	1	2	1	0	0	0	4	
6620	Wilderei	G	6	0	0	0	0	0	0	0	2	2	0	2	0	0	0	3	0	0	0	1	4	
6620	Wilderei	M	6	0	0	0	0	0	0	0	2	2	0	2	0	0	0	3	0	0	0	1	4	
6630	Wucher	G	8	0	0	0	0	0	0	0	0	0	0	0	2	2	2	0	2	1	1	8		
6630	Wucher	M	6	0	0	0	0	0	0	0	0	0	0	0	2	2	2	0	2	0	0	6		
6630	Wucher	W	2	0	0	0	0	0	0	0	0	0	0	0	0	0	0	0	0	0	1	1	2	
6700	Sonstige Straftaten gemäß StGB	G	6087	6	16	31	50	157	260	204	305	509	455	1224	242	243	485	590	1270	972	870	676	4863	
6700	Sonstige Straftaten gemäß StGB	M	4394	5	15	29	43	109	201	155	238	393	359	953	179	197	376	427	900	681	589	468	3441	
6700	Sonstige Straftaten gemäß StGB	W	1693	1	1	2	7	48	59	49	67	116	96	271	63	46	109	163	370	291	281	208	1422	
6710	Verletzung Unterhaltspflicht	G	33	0	0	0	0	0	0	0	0	0	0	0	0	0	2	11	9	9	2	33		
6710	Verletzung Unterhaltspflicht	M	31	0	0	0	0	0	0	0	0	0	0	0	0	0	2	11	7	9	2	31		
6710	Verletzung Unterhaltspflicht	W	2	0	0	0	0	0	0	0	0	0	0	0	0	0	0	0	2	0	0	2		
6720	Verl. Fürsorge-/Erziehungspf.	G	22	0	0	0	0	0	0	0	0	0	0	0	1	0	1	2	12	6	1	0	22	
6720	Verl. Fürsorge-/Erziehungspf.	M	8	0	0	0	0	0	0	0	0	0	0	0	0	0	0	5	2	1	0	8		
6720	Verl. Fürsorge-/Erziehungspf.	W	14	0	0	0	0	0	0	0	0	0	0	0	1	0	1	2	7	4	0	0	14	
6730	Beleidigung	G	3381	0	0	1	13	51	65	73	102	175	171	411	113	112	225	315	749	634	593	454	2970	
6730	Beleidigung	M	2256	0	0	1	7	25	33	50	67	117	118	268	77	84	161	215	502	417	388	305	1988	
6730	Beleidigung	W	1125	0	0	0	6	26	32	23	35	58	53	143	36	28	64	100	247	217	205	149	982	
6731	Beleidigung auf sex. Grundlage	G	240	0	0	1	3	10	14	14	14	28	20	62	8	8	16	29	51	41	30	11	178	
6731	Beleidigung auf sex. Grundlage	M	171	0	0	1	0	7	8	11	9	20	13	41	5	6	11	22	33	33	23	8	130	
6731	Beleidigung auf sex. Grundlage	W	69	0	0	0	3	3	6	3	5	8	7	21	3	2	5	7	18	8	7	3	48	
6740	Sachbeschädigung	G	2017	6	16	27	36	92	177	117	180	297	232	706	104	104	208	210	378	229	159	127	1311	
6740	Sachbeschädigung	M	1681	5	15	26	35	75	156	101	157	258	203	617	88	91	179	179	309	185	117	95	1064	
6740	Sachbeschädigung	W	336	1	1	1	1	17	21	16	23	39	29	89	16	13	29	31	69	44	42	32	247	

Schlüsselzahl der Tat	Straftat	SEXS	Tatverdächtige gesamt	Kinder						Jugendliche			Heranwachsende 18 bis unter 21	gesamt Spalten 10,13,14	Erwachsene ab 21 Jahre									
				6	8	10	12	gesamt Spalten 5 - 9	14	16	gesamt Spalten 11 + 12	21			23	gesamt Spalten 16,17	25	30	40	50	60	gesamt Spalten 18 - 23		
				bis unter 6	bis unter 8	bis unter 10	bis unter 12	bis unter 14	bis unter 16	bis unter 18	bis unter 11 + 12	bis unter 21			bis unter 23	bis unter 25	bis unter 16,17	bis unter 30	bis unter 40	bis unter 50	bis unter 60	und älter		
1	2	3	4	5	6	7	8	9	10	11	12	13	14	15	16	17	18	19	20	21	22	23	24	
6741	Sachbeschädigung an Kfz	G	364	4	10	8	5	4	31	16	25	41	41	113	12	3	15	37	71	52	41	35	251	
6741	Sachbeschädigung an Kfz	M	301	3	9	7	5	3	27	15	24	39	36	102	11	2	13	33	58	42	31	22	199	
6741	Sachbeschädigung an Kfz	W	63	1	1	1	0	1	4	1	1	2	5	11	1	1	2	4	13	10	10	13	52	
6742	Datenveränder./Computersabot.	G	6	0	0	0	0	2	2	0	0	0	0	2	0	1	1	1	1	0	0	0	4	
6742	Datenveränder./Computersabot.	M	3	0	0	0	0	0	0	0	0	0	0	0	0	0	0	1	1	0	0	0	3	
6742	Datenveränder./Computersabot.	W	3	0	0	0	0	2	2	0	0	0	0	2	0	1	1	0	0	0	0	0	1	
6743	Sonst Sachb auf Str./Weg/Platz	G	243	0	0	0	6	24	30	17	46	63	37	130	14	15	29	17	23	27	10	7	113	
6743	Sonst Sachb auf Str./Weg/Platz	M	216	0	0	0	5	22	27	17	38	55	34	116	14	13	27	16	19	21	10	7	100	
6743	Sonst Sachb auf Str./Weg/Platz	W	27	0	0	0	1	2	3	0	8	8	3	14	0	2	2	1	4	6	0	0	13	
6745	Zerstörung wichtiger Arbeitsm.	G	3	0	0	0	0	0	0	0	0	0	1	1	0	0	0	1	1	0	0	0	2	
6745	Zerstörung wichtiger Arbeitsm.	M	3	0	0	0	0	0	0	0	0	0	1	1	0	0	0	1	1	0	0	0	2	
6750	Sprengstoff-/Strahlungsverbr.	G	17	0	0	0	0	0	0	2	5	7	6	13	1	0	1	0	2	1	0	0	4	
6750	Sprengstoff-/Strahlungsverbr.	M	17	0	0	0	0	0	0	2	5	7	6	13	1	0	1	0	2	1	0	0	4	
6752	Herbeif. Sprengstoffexplosion	G	17	0	0	0	0	0	0	2	5	7	6	13	1	0	1	0	2	1	0	0	4	
6752	Herbeif. Sprengstoffexplosion	M	17	0	0	0	0	0	0	2	5	7	6	13	1	0	1	0	2	1	0	0	4	
6760	Straftaten gegen die Umwelt	G	148	0	0	0	0	0	0	0	0	0	5	5	1	3	4	11	25	28	41	34	143	
6760	Straftaten gegen die Umwelt	M	131	0	0	0	0	0	0	0	0	0	3	3	1	2	3	10	23	25	34	33	128	
6760	Straftaten gegen die Umwelt	W	17	0	0	0	0	0	0	0	0	0	2	2	0	1	1	1	2	3	7	1	15	
6761	Gewässerverunreinigung	G	48	0	0	0	0	0	0	0	0	0	0	0	0	1	1	3	10	7	14	13	48	
6761	Gewässerverunreinigung	M	46	0	0	0	0	0	0	0	0	0	0	0	0	1	1	2	10	7	13	13	46	
6761	Gewässerverunreinigung	W	2	0	0	0	0	0	0	0	0	0	0	0	0	0	0	1	0	0	1	0	2	
6764	Unerl Umg. gef. Abf. 326 I+III	G	74	0	0	0	0	0	0	0	0	0	4	4	1	0	1	7	11	18	19	14	70	
6764	Unerl Umg. gef. Abf. 326 I+III	M	64	0	0	0	0	0	0	0	0	0	3	3	1	0	1	7	9	16	15	13	61	
6764	Unerl Umg. gef. Abf. 326 I+III	W	10	0	0	0	0	0	0	0	0	0	1	1	0	0	0	0	2	2	4	1	9	
6765	Unerl. Betreiben von Anlagen	G	1	0	0	0	0	0	0	0	0	0	0	0	0	0	0	0	0	1	0	0	1	
6765	Unerl. Betreiben von Anlagen	W	1	0	0	0	0	0	0	0	0	0	0	0	0	0	0	0	0	1	0	0	1	
6766	Unerl. Umg. radioakt Stoffe pp	G	5	0	0	0	0	0	0	0	0	0	0	0	0	1	1	0	2	0	2	0	5	
6766	Unerl. Umg. radioakt Stoffe pp	M	5	0	0	0	0	0	0	0	0	0	0	0	0	1	1	0	2	0	2	0	5	
6780	§§ 202a, 202b, 202c, 202d StGB	G	42	0	0	0	0	0	0	2	2	4	5	9	2	1	3	6	9	7	6	2	33	
6780	§§ 202a, 202b, 202c, 202d StGB	M	32	0	0	0	0	0	0	2	1	3	4	7	2	1	3	5	7	5	3	2	25	
6780	§§ 202a, 202b, 202c, 202d StGB	W	10	0	0	0	0	0	0	0	1	1	1	2	0	0	0	1	2	2	3	0	8	
7000	Strafrechtliche Nebengesetze	G	7014	2	0	1	4	31	38	214	496	710	1022	1770	567	508	1075	962	1557	872	504	274	5244	
7000	Strafrechtliche Nebengesetze	M	5967	1	0	1	3	25	30	161	431	592	878	1500	482	434	916	838	1317	724	425	247	4467	

Schlüsselzahl der Tat	Straftat	SEXS	Tatverdächtige gesamt	Kinder						Jugendliche			Heranwachsende 18 bis unter 21	gesamt Spalten 10,13,14	Erwachsene ab 21 Jahre									
				6	8	10	12	gesamt Spalten 5 - 9	14 bis unter 16	16 bis unter 18	gesamt Spalten 11 + 12	21 bis unter 23			23 bis unter 25	gesamt Spalten 16,17	25 bis unter 30	30 bis unter 40	40 bis unter 50	50 bis unter 60	60 und älter	gesamt Spalten 18 - 23		
				6	8	10	12	14	16	18	11 + 12	23			25	16,17	30	40	50	60	älter	18 - 23		
1	2	3	4	5	6	7	8	9	10	11	12	13	14	15	16	17	18	19	20	21	22	23	24	
7000	Strafrechtliche Nebengesetze	W	1047	1	0	0	1	6	8	53	65	118	144	270	85	74	159	124	240	148	79	27	777	
7100	Strafr. Nebenges. Wirtschaft	G	259	0	0	0	1	4	5	7	3	10	14	29	14	7	21	25	68	44	50	22	230	
7100	Strafr. Nebenges. Wirtschaft	M	206	0	0	0	0	2	2	4	2	6	8	16	12	6	18	22	52	36	42	20	190	
7100	Strafr. Nebenges. Wirtschaft	W	53	0	0	0	1	2	3	3	1	4	6	13	2	1	3	3	16	8	8	2	40	
7120	AktG/GenG/GmbHG/HGB/InsO pp.	G	50	0	0	0	0	0	0	0	0	0	0	0	0	0	0	0	7	9	23	11	50	
7120	AktG/GenG/GmbHG/HGB/InsO pp.	M	44	0	0	0	0	0	0	0	0	0	0	0	0	0	0	0	5	7	21	11	44	
7120	AktG/GenG/GmbHG/HGB/InsO pp.	W	6	0	0	0	0	0	0	0	0	0	0	0	0	0	0	0	2	2	2	0	6	
7122	Insolvenzverschleppung InsO	G	44	0	0	0	0	0	0	0	0	0	0	0	0	0	0	0	7	9	20	8	44	
7122	Insolvenzverschleppung InsO	M	38	0	0	0	0	0	0	0	0	0	0	0	0	0	0	0	5	7	18	8	38	
7122	Insolvenzverschleppung InsO	W	6	0	0	0	0	0	0	0	0	0	0	0	0	0	0	0	2	2	2	0	6	
7130	§ 15 AÜG, § 10 SchwarzArbG	G	2	0	0	0	0	0	0	0	0	0	0	0	0	0	0	0	0	1	1	0	2	
7130	§ 15 AÜG, § 10 SchwarzArbG	W	2	0	0	0	0	0	0	0	0	0	0	0	0	0	0	0	0	1	1	0	2	
7140	Bankgewerbe/WertpapierhandelsG	G	2	0	0	0	0	0	0	0	0	0	0	0	0	0	0	0	2	0	0	0	2	
7140	Bankgewerbe/WertpapierhandelsG	W	2	0	0	0	0	0	0	0	0	0	0	0	0	0	0	0	2	0	0	0	2	
7150	Straft. iZm Urheberrechtsbest.	G	111	0	0	0	1	3	4	6	3	9	6	19	5	5	10	11	29	19	14	9	92	
7150	Straft. iZm Urheberrechtsbest.	M	85	0	0	0	0	2	2	3	2	5	3	10	5	5	10	10	22	15	11	7	75	
7150	Straft. iZm Urheberrechtsbest.	W	26	0	0	0	1	1	2	3	1	4	3	9	0	0	0	1	7	4	3	2	17	
7151	Softw.-Piraterie (priv. Anw.)	G	5	0	0	0	0	0	0	0	0	0	0	0	0	0	0	0	2	1	1	1	5	
7151	Softw.-Piraterie (priv. Anw.)	M	4	0	0	0	0	0	0	0	0	0	0	0	0	0	0	0	1	1	1	1	4	
7151	Softw.-Piraterie (priv. Anw.)	W	1	0	0	0	0	0	0	0	0	0	0	0	0	0	0	0	1	0	0	0	1	
7152	Softw.-Piraterie (gew. Hand.)	G	1	0	0	0	0	0	0	0	0	0	0	0	0	0	0	0	0	1	0	0	1	
7152	Softw.-Piraterie (gew. Hand.)	M	1	0	0	0	0	0	0	0	0	0	0	0	0	0	0	0	0	1	0	0	1	
7153	§ 23 (1) 3, (4) GeschGehG	G	5	0	0	0	0	0	0	0	0	0	0	0	0	0	0	1	1	1	2	0	5	
7153	§ 23 (1) 3, (4) GeschGehG	M	5	0	0	0	0	0	0	0	0	0	0	0	0	0	0	1	1	1	2	0	5	
7154	§23 (1) 1, 2,(2),(4) GeschGehG	G	2	0	0	0	0	0	0	0	0	0	0	0	0	0	0	0	0	2	0	0	2	
7154	§23 (1) 1, 2,(2),(4) GeschGehG	M	2	0	0	0	0	0	0	0	0	0	0	0	0	0	0	0	0	2	0	0	2	
7160	Straft. i.Z.m. Lebens-Arzneim.	G	94	0	0	0	0	1	1	1	0	1	8	10	9	2	11	14	30	15	12	2	84	
7160	Straft. i.Z.m. Lebens-Arzneim.	M	77	0	0	0	0	0	0	1	0	1	5	6	7	1	8	12	25	14	10	2	71	
7160	Straft. i.Z.m. Lebens-Arzneim.	W	17	0	0	0	0	1	1	0	0	0	3	4	2	1	3	2	5	1	2	0	13	
7161	Lebensmittel- u. FuttermittelG	G	11	0	0	0	0	0	0	0	0	0	0	0	0	0	0	0	6	0	4	1	11	
7161	Lebensmittel- u. FuttermittelG	M	7	0	0	0	0	0	0	0	0	0	0	0	0	0	0	0	4	0	2	1	7	
7161	Lebensmittel- u. FuttermittelG	W	4	0	0	0	0	0	0	0	0	0	0	0	0	0	0	0	2	0	2	0	4	
7164	Arzneimittelgesetz	G	57	0	0	0	0	1	1	1	0	1	6	8	6	1	7	4	15	14	8	1	49	

Schlüsselzahl der Tat	Straftat	SEXS	Tatverdächtige gesamt	Kinder						Jugendliche			Heranwachsende 18 bis unter 21	gesamt Spalten 10,13,14	Erwachsene ab 21 Jahre									
				6	8	10	12	gesamt Spalten 5 - 9	14	16	gesamt Spalten 11 + 12	21			23	gesamt Spalten 16,17	25	30	40	50	60	gesamt Spalten 18 - 23		
				6	8	10	12	14	16	18	11 + 12	23			25	16,17	30	40	50	60	älter	18 - 23		
1	2	3	4	5	6	7	8	9	10	11	12	13	14	15	16	17	18	19	20	21	22	23	24	
7164	Arzneimittelgesetz	M	48	0	0	0	0	0	0	1	0	1	4	5	5	0	5	4	12	13	8	1	43	
7164	Arzneimittelgesetz	W	9	0	0	0	0	1	1	0	0	0	2	3	1	1	2	0	3	1	0	0	6	
7165	AntiDopG	G	26	0	0	0	0	0	0	0	0	0	2	2	3	1	4	10	9	1	0	0	24	
7165	AntiDopG	M	22	0	0	0	0	0	0	0	0	0	1	1	2	1	3	8	9	1	0	0	21	
7165	AntiDopG	W	4	0	0	0	0	0	0	0	0	0	1	1	1	0	1	2	0	0	0	0	3	
7200	Alle sonst. straf. Nebenges.	G	857	0	0	1	3	13	17	41	67	108	87	212	56	38	94	80	143	101	80	147	645	
7200	Alle sonst. straf. Nebenges.	M	768	0	0	1	3	13	17	37	64	101	77	195	51	29	80	66	128	94	72	133	573	
7200	Alle sonst. straf. Nebenges.	W	89	0	0	0	0	0	0	4	3	7	10	17	5	9	14	14	15	7	8	14	72	
7210	§ 27 Abs. 2 JugendschutzG	G	1	0	0	0	0	0	0	0	0	0	0	0	0	0	0	0	1	0	0	0	1	
7210	§ 27 Abs. 2 JugendschutzG	W	1	0	0	0	0	0	0	0	0	0	0	0	0	0	0	0	1	0	0	0	1	
7220	§ 27 Abs. 1 JugendschutzG	G	1	0	0	0	0	0	0	0	0	0	0	0	0	0	0	0	1	0	0	0	1	
7220	§ 27 Abs. 1 JugendschutzG	W	1	0	0	0	0	0	0	0	0	0	0	0	0	0	0	0	1	0	0	0	1	
7250	AufenthG/AsylG/FreizügG/EU	G	12	0	0	0	0	0	0	0	0	0	1	1	0	0	0	0	6	3	2	0	11	
7250	AufenthG/AsylG/FreizügG/EU	M	9	0	0	0	0	0	0	0	0	0	0	0	0	0	0	0	5	3	1	0	9	
7250	AufenthG/AsylG/FreizügG/EU	W	3	0	0	0	0	0	0	0	0	0	1	1	0	0	0	0	1	0	1	0	2	
7251	Unerl. Einreise nach AufenthG	G	2	0	0	0	0	0	0	0	0	0	0	0	0	0	0	0	2	0	0	0	2	
7251	Unerl. Einreise nach AufenthG	M	1	0	0	0	0	0	0	0	0	0	0	0	0	0	0	0	1	0	0	0	1	
7251	Unerl. Einreise nach AufenthG	W	1	0	0	0	0	0	0	0	0	0	0	0	0	0	0	0	1	0	0	0	1	
7252	Einschleusen gem § 96 AufenthG	G	3	0	0	0	0	0	0	0	0	0	0	0	0	0	0	0	1	1	1	0	3	
7252	Einschleusen gem § 96 AufenthG	M	2	0	0	0	0	0	0	0	0	0	0	0	0	0	0	0	1	1	0	0	2	
7252	Einschleusen gem § 96 AufenthG	W	1	0	0	0	0	0	0	0	0	0	0	0	0	0	0	0	0	0	1	0	1	
7253	Erschl AE-Tit 95 II 2 AufenthG	G	4	0	0	0	0	0	0	0	0	0	0	0	0	0	0	0	2	2	0	0	4	
7253	Erschl AE-Tit 95 II 2 AufenthG	M	4	0	0	0	0	0	0	0	0	0	0	0	0	0	0	0	2	2	0	0	4	
7257	unerl. Aufenth. gem. AufenthG	G	3	0	0	0	0	0	0	0	0	0	1	1	0	0	0	0	1	0	1	0	2	
7257	unerl. Aufenth. gem. AufenthG	M	2	0	0	0	0	0	0	0	0	0	0	0	0	0	0	0	1	0	1	0	2	
7257	unerl. Aufenth. gem. AufenthG	W	1	0	0	0	0	0	0	0	0	0	1	1	0	0	0	0	0	0	0	0	0	
7260	SprengstG/WaffG/KriegswKontrG	G	637	0	0	1	2	13	16	39	58	97	73	186	45	31	76	64	84	57	45	125	451	
7260	SprengstG/WaffG/KriegswKontrG	M	590	0	0	1	2	13	16	36	57	93	69	178	42	24	66	55	78	53	44	116	412	
7260	SprengstG/WaffG/KriegswKontrG	W	47	0	0	0	0	0	0	3	1	4	4	8	3	7	10	9	6	4	1	9	39	
7261	Sprengstoffgesetz	G	77	0	0	0	1	0	1	4	7	11	16	28	3	7	10	7	17	7	4	4	49	
7261	Sprengstoffgesetz	M	75	0	0	0	1	0	1	4	7	11	16	28	3	6	9	7	17	7	4	3	47	
7261	Sprengstoffgesetz	W	2	0	0	0	0	0	0	0	0	0	0	0	0	1	1	0	0	0	0	1	2	
7262	Waffengesetz	G	562	0	0	1	1	13	15	35	52	87	58	160	42	25	67	59	66	51	39	120	402	

Schlüsselzahl der Tat	Straftat	SEXTUS	Tatverdächtige gesamt	Kinder						Jugendliche			Heranwachsende 18 bis unter 21	gesamt Spalten 10,13,14	Erwachsene ab 21 Jahre									
				6	8	10	12	gesamt Spalten 5 - 9	14	16	gesamt Spalten 11 + 12	21			23	gesamt Spalten 16,17	25	30	40	50	60	gesamt Spalten 18 - 23		
				6	8	10	12	14	16	18	11 + 12	23			25	16,17	30	40	50	60	älter	18 - 23		
1	2	3	4	5	6	7	8	9	10	11	12	13	14	15	16	17	18	19	20	21	22	23	24	
7262	Waffengesetz	M	517	0	0	1	1	13	15	32	51	83	54	152	39	19	58	50	60	47	38	112	365	
7262	Waffengesetz	W	45	0	0	0	0	0	0	3	1	4	4	8	3	6	9	9	6	4	1	8	37	
7263	Kriegswaffenkontrollgesetz	G	5	0	0	0	0	0	0	0	0	0	0	0	0	0	0	0	1	0	2	2	5	
7263	Kriegswaffenkontrollgesetz	M	5	0	0	0	0	0	0	0	0	0	0	0	0	0	0	0	1	0	2	2	5	
7280	Bundes-(Landes)-datenschutzG	G	8	0	0	0	0	0	0	1	0	1	0	1	0	0	0	0	3	0	3	1	7	
7280	Bundes-(Landes)-datenschutzG	M	5	0	0	0	0	0	0	0	0	0	0	0	0	0	0	0	2	0	2	1	5	
7280	Bundes-(Landes)-datenschutzG	W	3	0	0	0	0	0	0	1	0	1	0	1	0	0	0	0	1	0	1	0	2	
7300	Rauschgiftdelikte	G	6013	2	0	0	0	14	16	173	442	615	944	1575	511	473	984	882	1374	737	370	91	4438	
7300	Rauschgiftdelikte	M	5114	1	0	0	0	10	11	127	380	507	817	1335	433	409	842	774	1166	607	309	81	3779	
7300	Rauschgiftdelikte	W	899	1	0	0	0	4	5	46	62	108	127	240	78	64	142	108	208	130	61	10	659	
7310	Allg. Verst. gegen das BtMG	G	4945	2	0	0	0	13	15	149	373	522	804	1341	417	375	792	691	1111	625	316	69	3604	
7310	Allg. Verst. gegen das BtMG	M	4158	1	0	0	0	9	10	107	315	422	689	1121	352	323	675	596	927	512	265	62	3037	
7310	Allg. Verst. gegen das BtMG	W	787	1	0	0	0	4	5	42	58	100	115	220	65	52	117	95	184	113	51	7	567	
7311	mit Heroin	G	277	0	0	0	0	1	1	0	1	1	11	13	11	10	21	20	94	74	50	5	264	
7311	mit Heroin	M	199	0	0	0	0	1	1	0	1	1	7	9	6	7	13	15	63	51	43	5	190	
7311	mit Heroin	W	78	0	0	0	0	0	0	0	0	0	4	4	5	3	8	5	31	23	7	0	74	
7312	mit Kokain/Crack	G	658	0	0	0	0	0	0	3	11	14	38	52	31	29	60	91	215	154	82	4	606	
7312	mit Kokain/Crack	M	508	0	0	0	0	0	0	2	9	11	30	41	22	22	44	74	158	119	68	4	467	
7312	mit Kokain/Crack	W	150	0	0	0	0	0	0	1	2	3	8	11	9	7	16	17	57	35	14	0	139	
7313	mit LSD	G	15	0	0	0	0	1	1	0	1	1	4	6	1	2	3	2	3	1	0	0	9	
7313	mit LSD	M	13	0	0	0	0	1	1	0	1	1	3	5	1	2	3	1	3	1	0	0	8	
7313	mit LSD	W	2	0	0	0	0	0	0	0	0	0	1	1	0	0	0	1	0	0	0	0	1	
7314	mit NPS (BtmG)	G	9	0	0	0	0	0	0	1	0	1	1	2	0	0	0	2	4	1	0	0	7	
7314	mit NPS (BtmG)	M	9	0	0	0	0	0	0	1	0	1	1	2	0	0	0	2	4	1	0	0	7	
7316	mit Amphetamin und Derivate	G	242	0	0	0	0	0	0	11	10	21	21	42	9	13	22	39	79	43	14	3	200	
7316	mit Amphetamin und Derivate	M	188	0	0	0	0	0	0	5	8	13	14	27	9	11	20	28	65	34	11	3	161	
7316	mit Amphetamin und Derivate	W	54	0	0	0	0	0	0	6	2	8	7	15	0	2	2	11	14	9	3	0	39	
7317	mit Methamphetamin	G	31	0	0	0	0	1	1	3	2	5	2	8	0	1	1	2	10	5	3	2	23	
7317	mit Methamphetamin	M	24	0	0	0	0	0	0	0	1	1	2	3	0	1	1	2	10	5	2	1	21	
7317	mit Methamphetamin	W	7	0	0	0	0	1	1	3	1	4	0	5	0	0	0	0	0	0	1	1	2	
7318	mit Cannabis einschl. Zuber.	G	3566	2	0	0	0	11	13	121	340	461	705	1179	344	311	655	512	702	324	151	43	2387	
7318	mit Cannabis einschl. Zuber.	M	3066	1	0	0	0	7	8	91	289	380	610	998	294	270	564	453	610	274	128	39	2068	
7318	mit Cannabis einschl. Zuber.	W	500	1	0	0	0	4	5	30	51	81	95	181	50	41	91	59	92	50	23	4	319	

Schlüsselzahl der Tat	Straftat	SEXS	Tatverdächtige gesamt	Kinder						Jugendliche			Heranwachsende 18 bis unter 21	gesamt Spalten 10,13,14	Erwachsene ab 21 Jahre									
				6	8	10	12	gesamt Spalten 5 - 9	14	16	gesamt Spalten 11 + 12	21			23	gesamt Spalten 16,17	25	30	40	50	60	gesamt Spalten 18 - 23		
				6	8	10	12	14	16	18	11 + 12	23			25	16,17	30	40	50	60	älter	18 - 23		
1	2	3	4	5	6	7	8	9	10	11	12	13	14	15	16	17	18	19	20	21	22	23	24	
7319	mit sonstigen BtM	G	474	0	0	0	0	0	0	14	18	32	44	76	32	24	56	55	122	104	48	13	398	
7319	mit sonstigen BtM	M	394	0	0	0	0	0	0	12	15	27	39	66	28	20	48	47	95	86	41	11	328	
7319	mit sonstigen BtM	W	80	0	0	0	0	0	0	2	3	5	5	10	4	4	8	8	27	18	7	2	70	
7320	unerl. Handel/Schmuggel BtM 29	G	821	0	0	0	0	1	1	37	80	117	130	248	70	63	133	120	172	87	44	17	573	
7320	unerl. Handel/Schmuggel BtM 29	M	736	0	0	0	0	1	1	33	77	110	123	234	64	57	121	113	147	67	39	15	502	
7320	unerl. Handel/Schmuggel BtM 29	W	85	0	0	0	0	0	0	4	3	7	7	14	6	6	12	7	25	20	5	2	71	
7321	mit/von Heroin	G	64	0	0	0	0	0	0	0	0	0	1	1	0	0	0	2	19	25	13	4	63	
7321	mit/von Heroin	M	50	0	0	0	0	0	0	0	0	0	1	1	0	0	0	2	12	18	13	4	49	
7321	mit/von Heroin	W	14	0	0	0	0	0	0	0	0	0	0	0	0	0	0	0	7	7	0	0	14	
7322	mit/von Kokain/Crack	G	121	0	0	0	0	1	1	1	2	3	9	13	12	10	22	25	37	17	3	4	108	
7322	mit/von Kokain/Crack	M	104	0	0	0	0	1	1	1	2	3	7	11	11	9	20	24	32	10	3	4	93	
7322	mit/von Kokain/Crack	W	17	0	0	0	0	0	0	0	0	0	2	2	1	1	2	1	5	7	0	0	15	
7323	mit/von LSD	G	1	0	0	0	0	0	0	1	0	1	0	1	0	0	0	0	0	0	0	0	0	
7323	mit/von LSD	M	1	0	0	0	0	0	0	1	0	1	0	1	0	0	0	0	0	0	0	0	0	
7324	mit/von NPS (BtMG)	G	1	0	0	0	0	0	0	0	0	0	0	0	0	0	0	0	1	0	0	0	1	
7324	mit/von NPS (BtMG)	M	1	0	0	0	0	0	0	0	0	0	0	0	0	0	0	0	1	0	0	0	1	
7326	unerl. Handel/Schmuggel Amph.	G	44	0	0	0	0	0	0	1	4	5	5	10	2	3	5	9	9	8	3	0	34	
7326	unerl. Handel/Schmuggel Amph.	M	35	0	0	0	0	0	0	0	4	4	5	9	1	2	3	7	8	6	2	0	26	
7326	unerl. Handel/Schmuggel Amph.	W	9	0	0	0	0	0	0	1	0	1	0	1	1	1	2	2	1	2	1	0	8	
7328	m./v. Cannabis einschl. Zuber.	G	533	0	0	0	0	0	0	32	74	106	110	216	51	47	98	69	99	27	17	7	317	
7328	m./v. Cannabis einschl. Zuber.	M	493	0	0	0	0	0	0	29	71	100	105	205	48	43	91	65	86	24	16	6	288	
7328	m./v. Cannabis einschl. Zuber.	W	40	0	0	0	0	0	0	3	3	6	5	11	3	4	7	4	13	3	1	1	29	
7329	mit/von sonstigen BtM	G	73	0	0	0	0	0	0	2	4	6	5	11	6	3	9	16	14	13	8	2	62	
7329	mit/von sonstigen BtM	M	65	0	0	0	0	0	0	2	4	6	5	11	5	3	8	16	13	11	5	1	54	
7329	mit/von sonstigen BtM	W	8	0	0	0	0	0	0	0	0	0	0	0	1	0	1	0	1	2	3	1	8	
7330	unerl. Einfuhr BtM 30 I Nr. 4	G	19	0	0	0	0	0	0	0	2	2	0	2	0	0	0	2	8	4	1	2	17	
7330	unerl. Einfuhr BtM 30 I Nr. 4	M	19	0	0	0	0	0	0	0	2	2	0	2	0	0	0	2	8	4	1	2	17	
7331	von Heroin	G	1	0	0	0	0	0	0	0	0	0	0	0	0	0	0	0	1	0	0	0	1	
7331	von Heroin	M	1	0	0	0	0	0	0	0	0	0	0	0	0	0	0	0	1	0	0	0	1	
7332	von Kokain/Crack	G	6	0	0	0	0	0	0	0	0	0	0	0	0	0	0	1	3	1	1	0	6	
7332	von Kokain/Crack	M	6	0	0	0	0	0	0	0	0	0	0	0	0	0	0	1	3	1	1	0	6	
7336	unerl. Einfuhr n.g.M. Amph.	G	4	0	0	0	0	0	0	0	0	0	0	0	0	0	0	0	0	2	0	2	4	
7336	unerl. Einfuhr n.g.M. Amph.	M	4	0	0	0	0	0	0	0	0	0	0	0	0	0	0	0	0	2	0	2	4	

Schlüsselzahl der Tat	Straftat	SEX	Tatverdächtige gesamt	Kinder						Jugendliche			Heranwachsende 18 bis unter 21	gesamt Spalten 10,13,14	Erwachsene ab 21 Jahre									
				6	8	10	12	gesamt Spalten 5 - 9	14	16	gesamt Spalten 11 + 12	21			23	gesamt Spalten 16,17	25	30	40	50	60	gesamt Spalten 18 - 23		
				6	8	10	12	14	16	18	11 + 12	23			25	16,17	30	40	50	60	älter	18 - 23		
1	2	3	4	5	6	7	8	9	10	11	12	13	14	15	16	17	18	19	20	21	22	23	24	
7338	von Cannabis einschl. Zuber.	G	8	0	0	0	0	0	0	0	2	2	0	2	0	0	0	1	4	1	0	0	6	
7338	von Cannabis einschl. Zuber.	M	8	0	0	0	0	0	0	0	2	2	0	2	0	0	0	1	4	1	0	0	6	
7339	von sonstigen BtM	G	1	0	0	0	0	0	0	0	0	0	0	0	0	0	0	1	0	0	0	1		
7339	von sonstigen BtM	M	1	0	0	0	0	0	0	0	0	0	0	0	0	0	0	1	0	0	0	1		
7340	Sonst. Verstöße gegen das BtMG	G	536	0	0	0	0	0	0	1	18	19	65	84	61	53	114	107	135	57	32	7	452	
7340	Sonst. Verstöße gegen das BtMG	M	475	0	0	0	0	0	0	1	16	17	57	74	50	47	97	100	123	48	27	6	401	
7340	Sonst. Verstöße gegen das BtMG	W	61	0	0	0	0	0	0	0	2	2	8	10	11	6	17	7	12	9	5	1	51	
7341	unerl Anbau von BtM 29 I Nr. 1	G	32	0	0	0	0	0	0	0	0	0	1	1	2	1	3	1	11	10	6	0	31	
7341	unerl Anbau von BtM 29 I Nr. 1	M	28	0	0	0	0	0	0	0	0	0	1	1	2	0	2	1	9	10	5	0	27	
7341	unerl Anbau von BtM 29 I Nr. 1	W	4	0	0	0	0	0	0	0	0	0	0	0	0	1	1	0	2	0	1	0	4	
7342	BtM-Anbau/-Herstell/-Handel 30	G	102	0	0	0	0	0	0	0	4	4	15	19	12	13	25	19	23	5	10	1	83	
7342	BtM-Anbau/-Herstell/-Handel 30	M	92	0	0	0	0	0	0	0	2	2	14	16	11	12	23	18	21	4	9	1	76	
7342	BtM-Anbau/-Herstell/-Handel 30	W	10	0	0	0	0	0	0	0	2	2	1	3	1	1	2	1	2	1	1	0	7	
7345	Abgabe an Minderjährige	G	25	0	0	0	0	0	0	0	0	0	0	0	6	1	7	5	9	2	1	1	25	
7345	Abgabe an Minderjährige	M	19	0	0	0	0	0	0	0	0	0	0	0	4	1	5	4	9	1	0	0	19	
7345	Abgabe an Minderjährige	W	6	0	0	0	0	0	0	0	0	0	0	0	2	0	2	1	0	1	1	1	6	
7348	n. gering. Menge § 29a I Nr. 2	G	382	0	0	0	0	0	0	1	14	15	49	64	41	39	80	84	93	41	15	5	318	
7348	n. gering. Menge § 29a I Nr. 2	M	341	0	0	0	0	0	0	1	14	15	42	57	33	35	68	79	85	34	13	5	284	
7348	n. gering. Menge § 29a I Nr. 2	W	41	0	0	0	0	0	0	0	0	0	7	7	8	4	12	5	8	7	2	0	34	
7400	Strafr. NebenG UmVerbrSektor	G	80	0	0	0	0	1	1	1	0	1	3	5	3	3	6	5	19	14	16	15	75	
7400	Strafr. NebenG UmVerbrSektor	M	62	0	0	0	0	1	1	1	0	1	1	3	2	2	4	2	16	9	14	14	59	
7400	Strafr. NebenG UmVerbrSektor	W	18	0	0	0	0	0	0	0	0	0	2	2	1	1	2	3	3	5	2	1	16	
7410	Chemikaliengesetz	G	7	0	0	0	0	0	0	0	0	0	0	0	0	0	0	0	1	2	3	1	7	
7410	Chemikaliengesetz	M	7	0	0	0	0	0	0	0	0	0	0	0	0	0	0	0	1	2	3	1	7	
7420	Infektions-/TiergesundG	G	2	0	0	0	0	0	0	0	0	0	0	0	0	0	0	0	1	1	0	0	2	
7420	Infektions-/TiergesundG	M	1	0	0	0	0	0	0	0	0	0	0	0	0	0	0	0	1	0	0	0	1	
7420	Infektions-/TiergesundG	W	1	0	0	0	0	0	0	0	0	0	0	0	0	0	0	0	0	1	0	0	1	
7430	BNatur-/Tier-/PflSchG/BJagdG	G	51	0	0	0	0	1	1	1	0	1	1	3	2	2	4	3	10	7	10	14	48	
7430	BNatur-/Tier-/PflSchG/BJagdG	M	41	0	0	0	0	1	1	1	0	1	0	2	2	2	4	1	8	5	8	13	39	
7430	BNatur-/Tier-/PflSchG/BJagdG	W	10	0	0	0	0	0	0	0	0	0	1	1	0	0	0	2	2	2	2	1	9	
7440	Abfallverbringungsgesetz	G	2	0	0	0	0	0	0	0	0	0	0	0	0	0	0	0	0	1	1	0	2	
7440	Abfallverbringungsgesetz	M	2	0	0	0	0	0	0	0	0	0	0	0	0	0	0	0	0	1	1	0	2	
7441	§ 18a AbfVerbrG	G	2	0	0	0	0	0	0	0	0	0	0	0	0	0	0	0	0	1	1	0	2	



Schlüsselzahl der Tat	Straftat	SEXS	Tatverdächtige gesamt	Kinder						Jugendliche			Heranwachsende 18 bis unter 21	gesamt Spalten 10,13,14	Erwachsene ab 21 Jahre									
				6	8	10	12	gesamt Spalten 5 - 9	14	16	gesamt Spalten 11 + 12	21			23	gesamt Spalten 16,17	25	30	40	50	60	gesamt Spalten 18 - 23		
				6	8	10	12	14	16	18	11 + 12	23			25	16,17	30	40	50	60	älter	18 - 23		
1	2	3	4	5	6	7	8	9	10	11	12	13	14	15	16	17	18	19	20	21	22	23	24	
7441	§ 18a AbfVerbrG	M	2	0	0	0	0	0	0	0	0	0	0	0	0	0	0	0	0	1	1	0	2	
8860	Schwere Einbruchskriminalität	G	244	0	0	4	0	6	10	18	26	44	18	72	10	8	18	31	54	41	20	8	172	
8860	Schwere Einbruchskriminalität	M	211	0	0	4	0	6	10	16	21	37	16	63	6	8	14	29	47	35	16	7	148	
8860	Schwere Einbruchskriminalität	W	33	0	0	0	0	0	0	2	5	7	2	9	4	0	4	2	7	6	4	1	24	
8880	Wohnungseinbruchdiebstahl	G	51	0	0	0	0	0	0	1	5	6	4	10	1	4	5	9	12	8	5	2	41	
8880	Wohnungseinbruchdiebstahl	M	41	0	0	0	0	0	0	1	5	6	2	8	1	4	5	7	10	6	3	2	33	
8880	Wohnungseinbruchdiebstahl	W	10	0	0	0	0	0	0	0	0	0	2	2	0	0	0	2	2	2	2	0	8	
8890	Diebst. -rund um d. Kraftwag.-	G	201	0	2	2	0	5	9	15	12	27	22	58	7	15	22	14	56	33	15	3	143	
8890	Diebst. -rund um d. Kraftwag.-	M	181	0	2	2	0	5	9	12	12	24	19	52	7	15	22	11	51	28	14	3	129	
8890	Diebst. -rund um d. Kraftwag.-	W	20	0	0	0	0	0	0	3	0	3	3	6	0	0	0	3	5	5	1	0	14	
8900	ges. o. AEG, AsylVG, FreizG/EU	G	33025	14	52	136	327	867	1396	1516	1782	3298	2943	7637	1686	1592	3278	3506	6825	4879	3933	2967	25388	
8900	ges. o. AEG, AsylVG, FreizG/EU	M	24358	8	46	116	253	568	991	957	1277	2234	2237	5462	1283	1209	2492	2667	5102	3647	2884	2104	18896	
8900	ges. o. AEG, AsylVG, FreizG/EU	W	8667	6	6	20	74	299	405	559	505	1064	706	2175	403	383	786	839	1723	1232	1049	863	6492	
8910	Rauschgiftkriminalität	G	6021	2	0	0	0	14	16	173	442	615	946	1577	511	475	986	882	1376	738	371	91	4444	
8910	Rauschgiftkriminalität	M	5121	1	0	0	0	10	11	127	380	507	819	1337	433	411	844	774	1167	608	310	81	3784	
8910	Rauschgiftkriminalität	W	900	1	0	0	0	4	5	46	62	108	127	240	78	64	142	108	209	130	61	10	660	
8911	Direkte Beschaffungskriminal.	G	18	0	0	0	0	0	0	0	0	0	5	5	2	4	6	2	3	1	1	0	13	
8911	Direkte Beschaffungskriminal.	M	15	0	0	0	0	0	0	0	0	0	5	5	1	3	4	2	2	1	1	0	10	
8911	Direkte Beschaffungskriminal.	W	3	0	0	0	0	0	0	0	0	0	0	0	1	1	2	0	1	0	0	0	3	
8920	Gewaltkriminalität	G	3038	0	12	34	70	175	291	254	275	529	321	1141	138	141	279	302	589	349	220	158	1897	
8920	Gewaltkriminalität	M	2412	0	12	31	59	131	233	197	232	429	262	924	110	116	226	243	443	278	173	125	1488	
8920	Gewaltkriminalität	W	626	0	0	3	11	44	58	57	43	100	59	217	28	25	53	59	146	71	47	33	409	
8925	Mord und Totschlag	G	53	0	0	0	0	0	0	3	12	15	15	30	1	3	4	5	3	4	5	2	23	
8925	Mord und Totschlag	M	51	0	0	0	0	0	0	3	12	15	15	30	1	3	4	5	2	4	4	2	21	
8925	Mord und Totschlag	W	2	0	0	0	0	0	0	0	0	0	0	0	0	0	0	0	1	0	1	0	2	
8930	Wirtschaftskriminalität	G	310	0	0	0	0	0	0	0	0	0	7	7	3	8	11	21	62	76	86	47	303	
8930	Wirtschaftskriminalität	M	242	0	0	0	0	0	0	0	0	0	5	5	3	6	9	16	45	60	68	39	237	
8930	Wirtschaftskriminalität	W	68	0	0	0	0	0	0	0	0	0	2	2	0	2	2	5	17	16	18	8	66	
8931	Wirtschaftskrim bei Betrugsdel	G	143	0	0	0	0	0	0	0	0	0	6	6	3	7	10	16	32	27	28	24	137	
8931	Wirtschaftskrim bei Betrugsdel	M	106	0	0	0	0	0	0	0	0	0	5	5	3	6	9	12	23	20	17	20	101	
8931	Wirtschaftskrim bei Betrugsdel	W	37	0	0	0	0	0	0	0	0	0	1	1	0	1	1	4	9	7	11	4	36	
8932	Insolvenzstrafaten	G	57	0	0	0	0	0	0	0	0	0	1	1	0	0	0	0	9	13	24	10	56	
8932	Insolvenzstrafaten	M	46	0	0	0	0	0	0	0	0	0	0	0	0	0	0	0	6	9	21	10	46	

Schlüsselzahl der Tat	Straftat	SEXS	Tatverdächtige gesamt	Kinder						Jugendliche			Heranwachsende 18 bis unter 21	gesamt Spalten 10,13,14	Erwachsene ab 21 Jahre									
				6	8	10	12	gesamt Spalten 5 - 9	14	16	gesamt Spalten 11 + 12	21			23	gesamt Spalten 16,17	25	30	40	50	60	gesamt Spalten 18 - 23		
				6	8	10	12	14	16	18	11 + 12	23			25	16,17	30	40	50	60	älter	18 - 23		
1	2	3	4	5	6	7	8	9	10	11	12	13	14	15	16	17	18	19	20	21	22	23	24	
8932	Insolvenzstraftaten	W	11	0	0	0	0	0	0	0	0	0	1	1	0	0	0	0	3	4	3	0	10	
8933	Wirtschaftskrim Anl-/Finanzier-ber	G	10	0	0	0	0	0	0	0	0	0	0	0	0	0	0	0	3	3	2	2	10	
8933	Wirtschaftskrim Anl-/Finanzier-ber	M	7	0	0	0	0	0	0	0	0	0	0	0	0	0	0	1	2	2	2	7		
8933	Wirtschaftskrim Anl-/Finanzier-ber	W	3	0	0	0	0	0	0	0	0	0	0	0	0	0	0	2	1	0	0	3		
8934	Wettbewerbsdelikte	G	18	0	0	0	0	0	0	0	0	0	0	0	0	0	1	2	9	6	0	18		
8934	Wettbewerbsdelikte	M	17	0	0	0	0	0	0	0	0	0	0	0	0	1	2	8	6	0	17			
8934	Wettbewerbsdelikte	W	1	0	0	0	0	0	0	0	0	0	0	0	0	0	0	1	0	0	0	1		
8935	Wirtschaftskrim Zus-ha Arbeitsverh	G	9	0	0	0	0	0	0	0	0	0	0	0	0	1	1	0	2	1	4	1	9	
8935	Wirtschaftskrim Zus-ha Arbeitsverh	M	7	0	0	0	0	0	0	0	0	0	0	0	0	0	0	2	0	4	1	7		
8935	Wirtschaftskrim Zus-ha Arbeitsverh	W	2	0	0	0	0	0	0	0	0	0	0	0	0	1	1	0	1	0	0	0	2	
8936	Betr/Untr Beteilig/Kapitalanl	G	8	0	0	0	0	0	0	0	0	0	0	0	0	0	0	1	3	2	2	8		
8936	Betr/Untr Beteilig/Kapitalanl	M	7	0	0	0	0	0	0	0	0	0	0	0	0	0	0	1	2	2	2	7		
8936	Betr/Untr Beteilig/Kapitalanl	W	1	0	0	0	0	0	0	0	0	0	0	0	0	0	0	0	1	0	0	0	1	
8950	Menschenhandel insgesamt	G	10	0	0	0	0	0	0	0	0	0	0	0	1	1	2	3	2	2	1	0	10	
8950	Menschenhandel insgesamt	M	9	0	0	0	0	0	0	0	0	0	0	0	1	1	2	3	1	2	1	0	9	
8950	Menschenhandel insgesamt	W	1	0	0	0	0	0	0	0	0	0	0	0	0	0	0	0	1	0	0	0	1	
8960	Jugendschutzdelikte	G	12	0	0	0	0	1	1	2	0	2	1	4	3	1	4	0	3	0	1	0	8	
8960	Jugendschutzdelikte	M	8	0	0	0	0	1	1	2	0	2	0	3	2	1	3	0	1	0	1	0	5	
8960	Jugendschutzdelikte	W	4	0	0	0	0	0	0	0	0	0	1	1	1	0	1	0	2	0	0	0	3	
8970	Cybercrime	G	284	0	0	2	1	5	8	11	11	22	32	62	24	13	37	36	66	34	34	15	222	
8970	Cybercrime	M	188	0	0	2	1	3	6	8	5	13	21	40	15	10	25	21	46	23	22	11	148	
8970	Cybercrime	W	96	0	0	0	0	2	2	3	6	9	11	22	9	3	12	15	20	11	12	4	74	
8971	Computerbetrug	G	223	0	0	2	1	3	6	9	9	18	23	47	21	11	32	28	54	26	24	12	176	
8971	Computerbetrug	M	144	0	0	2	1	3	6	6	4	10	15	31	12	9	21	15	36	17	16	8	113	
8971	Computerbetrug	W	79	0	0	0	0	0	0	3	5	8	8	16	9	2	11	13	18	9	8	4	63	
8980	Umweltkrim. Verbr.schutzsektor	G	344	0	0	0	0	2	2	4	7	11	22	35	14	8	22	33	75	58	69	52	309	
8980	Umweltkrim. Verbr.schutzsektor	M	292	0	0	0	0	1	1	4	7	11	15	27	11	5	16	27	65	49	58	50	265	
8980	Umweltkrim. Verbr.schutzsektor	W	52	0	0	0	0	1	1	0	0	0	7	8	3	3	6	6	10	9	11	2	44	
8981	Umweltkrim. 29. Abschnitt StGB	G	148	0	0	0	0	0	0	0	0	0	5	5	1	3	4	11	25	28	41	34	143	
8981	Umweltkrim. 29. Abschnitt StGB	M	131	0	0	0	0	0	0	0	0	0	3	3	1	2	3	10	23	25	34	33	128	
8981	Umweltkrim. 29. Abschnitt StGB	W	17	0	0	0	0	0	0	0	0	0	2	2	0	1	1	2	3	7	1	15		
8982	Sonstige Umweltkrim. nach StGB	G	23	0	0	0	0	0	0	2	7	9	6	15	1	0	1	3	2	1	0	1	8	
8982	Sonstige Umweltkrim. nach StGB	M	23	0	0	0	0	0	0	2	7	9	6	15	1	0	1	3	2	1	0	1	8	

Schlüsselzahl der Tat	Straftat	SEX	Tatverdächtige gesamt	Kinder						Jugendliche			Heranwachsende 18 bis unter 21	gesamt Spalten 10,13,14	Erwachsene ab 21 Jahre									
				6	8	10	12	gesamt Spalten 5 - 9	14	16	gesamt Spalten 11 + 12	21			23	gesamt Spalten 16,17	25	30	40	50	60	gesamt Spalten 18 - 23		
				6	8	10	12	14	16	18	11 + 12	23			25	16,17	30	40	50	60	älter	18 - 23		
1	2	3	4	5	6	7	8	9	10	11	12	13	14	15	16	17	18	19	20	21	22	23	24	
8983	Umweltkrim. Verbr. nach NebenG	G	173	0	0	0	0	2	2	2	0	2	11	15	12	5	17	19	48	29	28	17	158	
8983	Umweltkrim. Verbr. nach NebenG	M	138	0	0	0	0	1	1	2	0	2	6	9	9	3	12	14	40	23	24	16	129	
8983	Umweltkrim. Verbr. nach NebenG	W	35	0	0	0	0	1	1	0	0	0	5	6	3	2	5	5	8	6	4	1	29	
8990	Straßenkriminalität	G	2668	4	14	15	42	115	190	243	305	548	324	1062	135	125	260	245	488	315	172	126	1606	
8990	Straßenkriminalität	M	2282	3	13	13	36	89	154	201	264	465	284	903	118	119	237	220	405	262	150	105	1379	
8990	Straßenkriminalität	W	386	1	1	2	6	26	36	42	41	83	40	159	17	6	23	25	83	53	22	21	227	
8991	Straßenraub	G	248	0	0	0	3	16	19	48	54	102	42	163	7	12	19	11	30	19	4	2	85	
8991	Straßenraub	M	232	0	0	0	2	15	17	45	52	97	40	154	6	12	18	11	27	18	4	0	78	
8991	Straßenraub	W	16	0	0	0	1	1	2	3	2	5	2	9	1	0	1	0	3	1	0	2	7	
8992	Straßendiebstahl	G	497	0	3	0	3	9	15	52	62	114	57	186	20	25	45	38	105	70	35	18	311	
8992	Straßendiebstahl	M	441	0	3	0	3	9	15	46	58	104	51	170	19	25	44	32	93	54	32	16	271	
8992	Straßendiebstahl	W	56	0	0	0	0	0	0	6	4	10	6	16	1	0	1	6	12	16	3	2	40	
8995	Graffiti insgesamt	G	414	0	1	6	2	3	12	31	51	82	63	157	42	47	89	58	73	24	7	6	257	
8995	Graffiti insgesamt	M	358	0	1	6	2	1	10	23	46	69	57	136	37	44	81	52	59	19	6	5	222	
8995	Graffiti insgesamt	W	56	0	0	0	0	2	2	8	5	13	6	21	5	3	8	6	14	5	1	1	35	

Schlüsselzahl der Tat	Straftat	SEX	Tatverdächtige gesamt	Kinder						Jugendliche			Heranwachsende 18 bis unter 21	gesamt Spalten 10,13,14	Erwachsene ab 21 Jahre									
				6	8	10	12	gesamt Spalten 5 - 9	14 bis unter 16	16 bis unter 18	gesamt Spalten 11 + 12	21 bis unter 23			23 bis unter 25	gesamt Spalten 16,17	25 bis unter 30	30 bis unter 40	40 bis unter 50	50 bis unter 60	60 und älter	gesamt Spalten 18 - 23		
				6	8	10	12	14	16	18	11 + 12	23			25	16,17	30	40	50	60	18 - 23			
1	2	3	4	5	6	7	8	9	10	11	12	13	14	15	16	17	18	19	20	21	22	23	24	
----	Straftaten gesamt (0-7)	G	25955	130	59	103	160	303	755	484	717	1201	1540	3496	1610	1725	3335	4255	7419	4647	2002	801	22459	
----	Straftaten gesamt (0-7)	%	100	100	100	100	100	100	100	100	100	100	100	100	100	100	100	100	100	100	100	100	100	
----	Straftaten gesamt (0-7)	M	21133	68	37	68	98	197	468	334	572	906	1274	2648	1371	1517	2888	3584	6095	3772	1593	553	18485	
----	Straftaten gesamt (0-7)	%	81	52	63	66	61	65	62	69	80	75	83	76	85	88	87	84	82	81	80	69	82	
----	Straftaten gesamt (0-7)	W	4822	62	22	35	62	106	287	150	145	295	266	848	239	208	447	671	1324	875	409	248	3974	
----	Straftaten gesamt (0-7)	%	19	48	37	34	39	35	38	31	20	25	17	24	15	12	13	16	18	19	20	31	18	
0000	Straftaten gegen das Leben	G	59	0	0	0	0	0	0	1	1	2	7	9	4	6	10	18	10	7	5	0	50	
0000	Straftaten gegen das Leben	M	56	0	0	0	0	0	0	1	1	2	7	9	4	6	10	18	9	6	4	0	47	
0000	Straftaten gegen das Leben	W	3	0	0	0	0	0	0	0	0	0	0	0	0	0	0	0	1	1	1	0	3	
0100	Mord	G	12	0	0	0	0	0	0	1	0	1	2	3	0	2	2	3	1	0	3	0	9	
0100	Mord	M	11	0	0	0	0	0	0	1	0	1	2	3	0	2	2	3	1	0	2	0	8	
0100	Mord	W	1	0	0	0	0	0	0	0	0	0	0	0	0	0	0	0	0	0	1	0	1	
0110	Mord im Zus.-hang m. Raubdel.	G	1	0	0	0	0	0	0	0	0	0	0	0	0	0	0	1	0	0	0	0	1	
0110	Mord im Zus.-hang m. Raubdel.	M	1	0	0	0	0	0	0	0	0	0	0	0	0	0	0	1	0	0	0	0	1	
0120	Mord im Zus.-h. m. Sexualdel.	G	1	0	0	0	0	0	0	0	0	0	0	0	0	0	0	1	0	0	0	0	1	
0120	Mord im Zus.-h. m. Sexualdel.	M	1	0	0	0	0	0	0	0	0	0	0	0	0	0	0	1	0	0	0	0	1	
0200	Totschlag/Tötung a. Verlangen	G	45	0	0	0	0	0	0	0	1	1	5	6	4	4	8	15	8	6	2	0	39	
0200	Totschlag/Tötung a. Verlangen	M	44	0	0	0	0	0	0	0	1	1	5	6	4	4	8	15	8	5	2	0	38	
0200	Totschlag/Tötung a. Verlangen	W	1	0	0	0	0	0	0	0	0	0	0	0	0	0	0	0	0	1	0	0	1	
0300	Fahrlässige Tötung	G	1	0	0	0	0	0	0	0	0	0	0	0	0	0	0	0	0	1	0	0	1	
0300	Fahrlässige Tötung	M	1	0	0	0	0	0	0	0	0	0	0	0	0	0	0	0	0	1	0	0	1	
0400	Abbruch der Schwangerschaft	G	1	0	0	0	0	0	0	0	0	0	0	0	0	0	0	0	1	0	0	0	1	
0400	Abbruch der Schwangerschaft	W	1	0	0	0	0	0	0	0	0	0	0	0	0	0	0	0	1	0	0	0	1	
1000	Straft. sex. Selbstbest. insg.	G	620	0	0	3	3	13	19	17	25	42	51	112	35	40	75	117	162	93	36	25	508	
1000	Straft. sex. Selbstbest. insg.	M	589	0	0	3	3	12	18	15	25	40	47	105	34	39	73	116	150	86	34	25	484	
1000	Straft. sex. Selbstbest. insg.	W	31	0	0	0	0	1	1	2	0	2	4	7	1	1	2	1	12	7	2	0	24	
1100	Straft. geg. sex. Selbstbest.	G	286	0	0	1	0	3	4	4	12	16	23	43	12	22	34	56	89	41	15	8	243	
1100	Straft. geg. sex. Selbstbest.	M	281	0	0	1	0	3	4	4	12	16	23	43	12	22	34	56	86	39	15	8	238	
1100	Straft. geg. sex. Selbstbest.	W	5	0	0	0	0	0	0	0	0	0	0	0	0	0	0	0	3	2	0	0	5	
1110	§§ 177, 178 StGB	G	83	0	0	1	0	1	2	1	5	6	13	21	5	9	14	15	25	7	1	0	62	
1110	§§ 177, 178 StGB	M	83	0	0	1	0	1	2	1	5	6	13	21	5	9	14	15	25	7	1	0	62	
1117	Vergewaltigung §177 (6 bis 8)	G	75	0	0	1	0	1	2	1	3	4	8	14	5	9	14	15	25	6	1	0	61	
1117	Vergewaltigung §177 (6 bis 8)	M	75	0	0	1	0	1	2	1	3	4	8	14	5	9	14	15	25	6	1	0	61	

Schlüsselzahl der Tat	Straftat	SEXS	Tatverdächtige gesamt	Kinder						Jugendliche			Heranwachsende 18 bis unter 21	gesamt Spalten 10,13,14	Erwachsene ab 21 Jahre									
				6	8	10	12	gesamt Spalten 5 - 9	14	16	gesamt Spalten 11 + 12	21			23	gesamt Spalten 16,17	25	30	40	50	60	gesamt Spalten 18 - 23		
				6	8	10	12	14	16	18	11 + 12	23			25	16,17	30	40	50	60	älter	18 - 23		
1	2	3	4	5	6	7	8	9	10	11	12	13	14	15	16	17	18	19	20	21	22	23	24	
1118	sex.Übergr./Nötig. b.schw.Fall	G	8	0	0	0	0	0	0	0	2	2	5	7	0	0	0	0	0	1	0	0	1	
1118	sex.Übergr./Nötig. b.schw.Fall	M	8	0	0	0	0	0	0	0	2	2	5	7	0	0	0	0	0	1	0	0	1	
1121	sexueller Übergriff/Nötigung	G	57	0	0	0	0	2	2	1	1	2	4	8	3	2	5	15	17	9	3	0	49	
1121	sexueller Übergriff/Nötigung	M	56	0	0	0	0	2	2	1	1	2	4	8	3	2	5	15	16	9	3	0	48	
1121	sexueller Übergriff/Nötigung	W	1	0	0	0	0	0	0	0	0	0	0	0	0	0	0	0	1	0	0	0	1	
1130	Sex. Missbr./Ausn. Amtsstel.	G	1	0	0	0	0	0	0	0	0	0	0	0	0	0	0	1	0	0	0	0	1	
1130	Sex. Missbr./Ausn. Amtsstel.	M	1	0	0	0	0	0	0	0	0	0	0	0	0	0	0	1	0	0	0	0	1	
1140	§ 184i StGB	G	147	0	0	0	0	0	0	2	6	8	6	14	4	12	16	25	48	25	11	8	133	
1140	§ 184i StGB	M	143	0	0	0	0	0	0	2	6	8	6	14	4	12	16	25	46	23	11	8	129	
1140	§ 184i StGB	W	4	0	0	0	0	0	0	0	0	0	0	0	0	0	0	0	2	2	0	0	4	
1300	Sonstiger sexueller Missbrauch	G	114	0	0	0	1	6	7	4	0	4	7	18	7	5	12	20	21	24	11	8	96	
1300	Sonstiger sexueller Missbrauch	M	111	0	0	0	1	6	7	4	0	4	5	16	7	5	12	20	20	24	11	8	95	
1300	Sonstiger sexueller Missbrauch	W	3	0	0	0	0	0	0	0	0	0	2	2	0	0	0	0	1	0	0	0	1	
1310	Sex. Missbrauch von Kindern	G	44	0	0	0	1	6	7	3	0	3	4	14	2	0	2	5	7	8	4	4	30	
1310	Sex. Missbrauch von Kindern	M	43	0	0	0	1	6	7	3	0	3	3	13	2	0	2	5	7	8	4	4	30	
1310	Sex. Missbrauch von Kindern	W	1	0	0	0	0	0	0	0	0	0	1	1	0	0	0	0	0	0	0	0	0	
1311	Sex. Handlungen n. 176 I + II	G	19	0	0	0	0	2	2	0	0	0	1	3	1	0	1	2	5	3	2	3	16	
1311	Sex. Handlungen n. 176 I + II	M	19	0	0	0	0	2	2	0	0	0	1	3	1	0	1	2	5	3	2	3	16	
1312	Exhibit./sex. Handl. vor Kind	G	7	0	0	0	0	0	0	0	0	0	1	1	0	0	0	2	0	3	1	0	6	
1312	Exhibit./sex. Handl. vor Kind	M	6	0	0	0	0	0	0	0	0	0	0	0	0	0	0	2	0	3	1	0	6	
1312	Exhibit./sex. Handl. vor Kind	W	1	0	0	0	0	0	0	0	0	0	1	1	0	0	0	0	0	0	0	0	0	
1313	Sex. Handlungen n. 176 IV 2	G	1	0	0	0	0	0	0	1	0	1	0	1	0	0	0	0	0	0	0	0	0	
1313	Sex. Handlungen n. 176 IV 2	M	1	0	0	0	0	0	0	1	0	1	0	1	0	0	0	0	0	0	0	0	0	
1314	Einwirken Kind n. 176 IV 3, 4	G	8	0	0	0	1	4	5	0	0	0	0	5	0	0	0	1	1	0	0	1	3	
1314	Einwirken Kind n. 176 IV 3, 4	M	8	0	0	0	1	4	5	0	0	0	0	5	0	0	0	1	1	0	0	1	3	
1315	Beischlaf m. Kind 176a II 1	G	4	0	0	0	0	0	0	0	0	0	2	2	1	0	1	0	1	0	0	0	2	
1315	Beischlaf m. Kind 176a II 1	M	4	0	0	0	0	0	0	0	0	0	2	2	1	0	1	0	1	0	0	0	2	
1316	Sex. Missbr. Kind/Herst. Porno	G	2	0	0	0	0	0	0	2	0	2	0	2	0	0	0	0	0	0	0	0	0	
1316	Sex. Missbr. Kind/Herst. Porno	M	2	0	0	0	0	0	0	2	0	2	0	2	0	0	0	0	0	0	0	0	0	
1317	Son. sex. Missbr. Kind n. 176a	G	1	0	0	0	0	0	0	0	0	0	0	0	0	0	0	0	0	1	0	0	1	
1317	Son. sex. Missbr. Kind n. 176a	M	1	0	0	0	0	0	0	0	0	0	0	0	0	0	0	0	0	1	0	0	1	
1320	Exhib. Hdlg./Err. öff. Ärgern.	G	70	0	0	0	0	0	0	1	0	1	3	4	5	5	10	15	14	17	6	4	66	
1320	Exhib. Hdlg./Err. öff. Ärgern.	M	68	0	0	0	0	0	0	1	0	1	2	3	5	5	10	15	13	17	6	4	65	

Schlüsselzahl der Tat	Straftat	SEXS	Tatverdächtige gesamt	Kinder						Jugendliche			Heranwachsende 18 bis unter 21	gesamt Spalten 10,13,14	Erwachsene ab 21 Jahre									
				6	8	10	12	gesamt Spalten 5 - 9	14	16	gesamt Spalten 11 + 12	21			23	gesamt Spalten 16,17	25	30	40	50	60	gesamt Spalten 18 - 23		
				6	8	10	12	14	16	18	11 + 12	23			25	16,17	30	40	50	60	älter	18 - 23		
1	2	3	4	5	6	7	8	9	10	11	12	13	14	15	16	17	18	19	20	21	22	23	24	
1320	Exhib. Hdlg./Err. öff. Ärgern.	W	2	0	0	0	0	0	0	0	0	0	0	1	1	0	0	0	0	1	0	0	0	1
1330	sex. Missbr. von Jugendlichen	G	2	0	0	0	0	1	1	0	0	0	0	1	1	0	0	0	0	0	0	1	0	1
1330	sex. Missbr. von Jugendlichen	M	2	0	0	0	0	1	1	0	0	0	0	1	1	0	0	0	0	0	0	1	0	1
1331	§ 182 (2) StGB	G	1	0	0	0	0	0	0	0	0	0	0	0	0	0	0	0	0	0	0	1	0	1
1331	§ 182 (2) StGB	M	1	0	0	0	0	0	0	0	0	0	0	0	0	0	0	0	0	0	0	1	0	1
1337	§ 182 StGB	G	1	0	0	0	0	1	1	0	0	0	0	0	1	0	0	0	0	0	0	0	0	0
1337	§ 182 StGB	M	1	0	0	0	0	1	1	0	0	0	0	0	1	0	0	0	0	0	0	0	0	0
1400	Ausnutzung sexueller Neigungen	G	227	0	0	2	2	4	8	9	14	23	21	52	16	16	32	41	52	30	11	9	175	
1400	Ausnutzung sexueller Neigungen	M	204	0	0	2	2	3	7	7	14	21	19	47	15	15	30	40	44	25	9	9	157	
1400	Ausnutzung sexueller Neigungen	W	23	0	0	0	0	1	1	2	0	2	2	5	1	1	2	1	8	5	2	0	18	
1420	Zuhälterei	G	3	0	0	0	0	0	0	0	0	0	0	0	0	0	0	2	0	1	0	0	3	
1420	Zuhälterei	M	3	0	0	0	0	0	0	0	0	0	0	0	0	0	0	2	0	1	0	0	3	
1430	Verbreitung pornogr. Schriften	G	220	0	0	2	2	4	8	9	14	23	21	52	16	16	32	38	50	28	11	9	168	
1430	Verbreitung pornogr. Schriften	M	200	0	0	2	2	3	7	7	14	21	19	47	15	15	30	37	44	24	9	9	153	
1430	Verbreitung pornogr. Schriften	W	20	0	0	0	0	1	1	2	0	2	2	5	1	1	2	1	6	4	2	0	15	
1431	An Personen unter 18 Jahre	G	3	0	0	0	0	0	0	0	0	0	0	0	1	0	1	2	0	0	0	0	3	
1431	An Personen unter 18 Jahre	M	3	0	0	0	0	0	0	0	0	0	0	0	1	0	1	2	0	0	0	0	3	
1432	Verbr/Bes/Erw/Herst.Kiposchr.	G	184	0	0	2	1	4	7	9	9	18	14	39	14	12	26	33	43	24	10	9	145	
1432	Verbr/Bes/Erw/Herst.Kiposchr.	M	165	0	0	2	1	3	6	7	9	16	12	34	13	11	24	32	37	21	8	9	131	
1432	Verbr/Bes/Erw/Herst.Kiposchr.	W	19	0	0	0	0	1	1	2	0	2	2	5	1	1	2	1	6	3	2	0	14	
1435	§ 184c StGB	G	20	0	0	0	0	0	0	0	5	5	6	11	0	1	1	2	4	2	0	0	9	
1435	§ 184c StGB	M	20	0	0	0	0	0	0	0	5	5	6	11	0	1	1	2	4	2	0	0	9	
1450	§ 184k StGB	G	1	0	0	0	0	0	0	0	0	0	0	0	0	0	0	1	0	0	0	0	1	
1450	§ 184k StGB	M	1	0	0	0	0	0	0	0	0	0	0	0	0	0	0	1	0	0	0	0	1	
2000	Roh-del/Straft geg pers Freih	G	7594	0	8	27	51	105	191	136	189	325	390	906	383	485	868	1125	2319	1564	586	226	6688	
2000	Roh-del/Straft geg pers Freih	M	6413	0	6	22	35	83	146	108	162	270	327	743	349	437	786	972	1907	1317	500	188	5670	
2000	Roh-del/Straft geg pers Freih	W	1181	0	2	5	16	22	45	28	27	55	63	163	34	48	82	153	412	247	86	38	1018	
2100	Raub/räub Erpr/räub Ang Krafft	G	454	0	0	1	6	11	18	22	41	63	42	123	34	41	75	79	98	68	11	0	331	
2100	Raub/räub Erpr/räub Ang Krafft	M	422	0	0	1	4	10	15	19	38	57	40	112	33	40	73	77	86	64	10	0	310	
2100	Raub/räub Erpr/räub Ang Krafft	W	32	0	0	0	2	1	3	3	3	6	2	11	1	1	2	2	12	4	1	0	21	
2120	Raub auf sonst. Zahlst./Gesch.	G	5	0	0	0	0	0	0	0	0	0	1	1	0	0	0	1	1	1	1	0	4	
2120	Raub auf sonst. Zahlst./Gesch.	M	5	0	0	0	0	0	0	0	0	0	1	1	0	0	0	1	1	1	1	0	4	
2122	Raubüberfälle auf Tankstellen	G	2	0	0	0	0	0	0	0	0	0	1	1	0	0	0	0	0	0	1	0	1	

Schlüsselzahl der Tat	Straftat	SEXS	Tatverdächtige gesamt	Kinder						Jugendliche			Heranwachsende 18 bis unter 21	gesamt Spalten 10,13,14	Erwachsene ab 21 Jahre									
				6	8	10	12	gesamt Spalten 5 - 9	14	16	gesamt Spalten 11 + 12	21			23	gesamt Spalten 16,17	25	30	40	50	60	gesamt Spalten 18 - 23		
				6	8	10	12	14	16	18	11 + 12	23			25	16,17	30	40	50	60	älter	18 - 23		
1	2	3	4	5	6	7	8	9	10	11	12	13	14	15	16	17	18	19	20	21	22	23	24	
2122	Raubüberfälle auf Tankstellen	M	2	0	0	0	0	0	0	0	0	0	0	1	1	0	0	0	0	0	0	1	0	1
2160	Handtaschenraub	G	12	0	0	0	0	0	0	0	0	0	0	1	1	0	1	1	1	4	5	0	0	11
2160	Handtaschenraub	M	12	0	0	0	0	0	0	0	0	0	0	1	1	0	1	1	1	4	5	0	0	11
2170	Sonst. Raub Straße/Weg/Platz	G	212	0	0	0	2	9	11	13	29	42	23	76	19	25	44	32	32	26	2	0	136	
2170	Sonst. Raub Straße/Weg/Platz	M	208	0	0	0	2	9	11	13	29	42	23	76	19	25	44	32	29	25	2	0	132	
2170	Sonst. Raub Straße/Weg/Platz	W	4	0	0	0	0	0	0	0	0	0	0	0	0	0	0	0	3	1	0	0	4	
2190	Raubüberfälle in Wohnungen	G	35	0	0	0	0	0	0	1	1	2	2	4	3	5	8	3	13	6	1	0	31	
2190	Raubüberfälle in Wohnungen	M	29	0	0	0	0	0	0	0	0	0	2	2	3	5	8	3	10	5	1	0	27	
2190	Raubüberfälle in Wohnungen	W	6	0	0	0	0	0	0	1	1	2	0	2	0	0	0	0	3	1	0	0	4	
2200	Körperverletzung insgesamt	G	5916	0	8	26	44	84	162	107	144	251	309	722	298	403	701	882	1824	1189	428	170	5194	
2200	Körperverletzung insgesamt	M	4952	0	6	21	31	67	125	86	120	206	257	588	269	359	628	757	1489	983	364	143	4364	
2200	Körperverletzung insgesamt	W	964	0	2	5	13	17	37	21	24	45	52	134	29	44	73	125	335	206	64	27	830	
2210	Körperverletz. mit Todesfolge	G	1	0	0	0	0	0	0	0	0	0	0	0	0	0	0	0	1	0	0	0	1	
2210	Körperverletz. mit Todesfolge	M	1	0	0	0	0	0	0	0	0	0	0	0	0	0	0	0	1	0	0	0	1	
2220	Gefähr./schw. KV/Verstümmel.	G	2127	0	4	17	27	52	100	65	77	142	142	384	134	157	291	344	591	351	128	38	1743	
2220	Gefähr./schw. KV/Verstümmel.	M	1804	0	3	12	17	42	74	53	68	121	124	319	128	146	274	291	484	296	109	31	1485	
2220	Gefähr./schw. KV/Verstümmel.	W	323	0	1	5	10	10	26	12	9	21	18	65	6	11	17	53	107	55	19	7	258	
2221	Gef./schw. KV Straße/Weg/Platz	G	1056	0	3	6	8	27	44	37	50	87	91	222	83	95	178	179	284	137	45	11	834	
2221	Gef./schw. KV Straße/Weg/Platz	M	948	0	2	5	6	21	34	28	44	72	83	189	82	91	173	162	251	121	42	10	759	
2221	Gef./schw. KV Straße/Weg/Platz	W	108	0	1	1	2	6	10	9	6	15	8	33	1	4	5	17	33	16	3	1	75	
2230	Misshandl. v. Schutzbefohlenen	G	54	0	0	0	0	0	0	0	1	1	0	1	2	1	3	6	21	19	4	0	53	
2230	Misshandl. v. Schutzbefohlenen	M	27	0	0	0	0	0	0	0	0	0	0	0	1	0	1	3	8	12	3	0	27	
2230	Misshandl. v. Schutzbefohlenen	W	27	0	0	0	0	0	0	0	1	1	0	1	1	1	2	3	13	7	1	0	26	
2231	Misshandlung von Kindern	G	38	0	0	0	0	0	0	0	0	0	0	0	2	1	3	6	17	9	3	0	38	
2231	Misshandlung von Kindern	M	19	0	0	0	0	0	0	0	0	0	0	0	1	0	1	3	7	6	2	0	19	
2231	Misshandlung von Kindern	W	19	0	0	0	0	0	0	0	0	0	0	0	1	1	2	3	10	3	1	0	19	
2240	Vors einfache Körperverletzung	G	4028	0	4	7	18	39	68	47	74	121	179	368	187	270	457	591	1317	871	297	127	3660	
2240	Vors einfache Körperverletzung	M	3395	0	3	7	15	29	54	38	60	98	145	297	163	238	401	517	1091	721	259	109	3098	
2240	Vors einfache Körperverletzung	W	633	0	1	0	3	10	14	9	14	23	34	71	24	32	56	74	226	150	38	18	562	
2250	Fahrlässige Körperverletzung	G	106	0	0	2	1	1	4	0	0	0	3	7	2	2	4	13	26	28	19	9	99	
2250	Fahrlässige Körperverletzung	M	79	0	0	2	1	1	4	0	0	0	3	7	2	1	3	12	20	21	11	5	72	
2250	Fahrlässige Körperverletzung	W	27	0	0	0	0	0	0	0	0	0	0	0	0	1	1	6	7	8	4	27		
2300	Straft. g. d. pers. Freiheit	G	1842	0	0	1	5	24	30	23	31	54	71	155	85	91	176	270	586	428	164	63	1687	

Schlüsselzahl der Tat	Straftat	SEXS	Tatverdächtige gesamt	Kinder						Jugendliche			Heranwachsende 18 bis unter 21	gesamt Spalten 10,13,14	Erwachsene ab 21 Jahre									
				6	8	10	12	gesamt Spalten 5 - 9	14	16	gesamt Spalten 11 + 12	21			23	gesamt Spalten 16,17	25	30	40	50	60	gesamt Spalten 18 - 23		
				6	8	10	12	14	16	18	11 + 12	23			25	16,17	30	40	50	60	älter	18 - 23		
1	2	3	4	5	6	7	8	9	10	11	12	13	14	15	16	17	18	19	20	21	22	23	24	
2300	Straft. g. d. pers. Freiheit	M	1595	0	0	1	4	16	21	16	27	43	61	125	80	85	165	240	495	380	139	51	1470	
2300	Straft. g. d. pers. Freiheit	W	247	0	0	0	1	8	9	7	4	11	10	30	5	6	11	30	91	48	25	12	217	
2310	Menschenr/Entz Minderj/Kinderh	G	27	0	0	0	0	0	0	0	0	0	0	0	1	0	1	8	10	8	0	0	27	
2310	Menschenr/Entz Minderj/Kinderh	M	12	0	0	0	0	0	0	0	0	0	0	0	1	0	1	1	7	3	0	0	12	
2310	Menschenr/Entz Minderj/Kinderh	W	15	0	0	0	0	0	0	0	0	0	0	0	0	0	0	7	3	5	0	0	15	
2311	Menschenraub	G	2	0	0	0	0	0	0	0	0	0	0	0	0	0	0	2	0	0	0	0	2	
2311	Menschenraub	M	1	0	0	0	0	0	0	0	0	0	0	0	0	0	0	1	0	0	0	0	1	
2311	Menschenraub	W	1	0	0	0	0	0	0	0	0	0	0	0	0	0	0	1	0	0	0	0	1	
2312	Entziehung Minderjähriger	G	25	0	0	0	0	0	0	0	0	0	0	0	1	0	1	6	10	8	0	0	25	
2312	Entziehung Minderjähriger	M	11	0	0	0	0	0	0	0	0	0	0	0	1	0	1	0	7	3	0	0	11	
2312	Entziehung Minderjähriger	W	14	0	0	0	0	0	0	0	0	0	0	0	0	0	0	6	3	5	0	0	14	
2320	Nachst./Freih-ber./Nöt./Bedroh	G	1805	0	0	1	5	24	30	23	31	54	71	155	83	91	174	255	577	419	162	63	1650	
2320	Nachst./Freih-ber./Nöt./Bedroh	M	1574	0	0	1	4	16	21	16	27	43	61	125	78	85	163	232	489	376	138	51	1449	
2320	Nachst./Freih-ber./Nöt./Bedroh	W	231	0	0	0	1	8	9	7	4	11	10	30	5	6	11	23	88	43	24	12	201	
2321	Freiheitsberaubung	G	41	0	0	0	0	0	0	0	0	0	2	2	7	0	7	3	14	13	2	0	39	
2321	Freiheitsberaubung	M	31	0	0	0	0	0	0	0	0	0	2	2	6	0	6	3	11	8	1	0	29	
2321	Freiheitsberaubung	W	10	0	0	0	0	0	0	0	0	0	0	0	1	0	1	0	3	5	1	0	10	
2322	Nötigung	G	259	0	0	0	0	5	5	5	3	8	12	25	11	16	27	35	69	63	30	10	234	
2322	Nötigung	M	231	0	0	0	0	4	4	5	3	8	12	24	11	16	27	31	63	54	24	8	207	
2322	Nötigung	W	28	0	0	0	0	1	1	0	0	0	0	1	0	0	0	4	6	9	6	2	27	
2323	Bedrohung	G	1452	0	0	1	5	20	26	18	28	46	55	127	66	74	140	207	472	338	119	49	1325	
2323	Bedrohung	M	1267	0	0	1	4	13	18	11	24	35	45	98	63	68	131	189	398	307	104	40	1169	
2323	Bedrohung	W	185	0	0	0	1	7	8	7	4	11	10	29	3	6	9	18	74	31	15	9	156	
2324	Nachstellung § 238 StGB	G	102	0	0	0	0	0	0	0	0	0	3	3	4	3	7	17	38	21	12	4	99	
2324	Nachstellung § 238 StGB	M	88	0	0	0	0	0	0	0	0	0	3	3	3	3	6	16	32	18	10	3	85	
2324	Nachstellung § 238 StGB	W	14	0	0	0	0	0	0	0	0	0	0	0	1	0	1	1	6	3	2	1	14	
2325	Zwangsheirat § 237 StGB	G	5	0	0	0	0	0	0	0	0	0	0	0	0	0	0	0	1	2	2	0	5	
2325	Zwangsheirat § 237 StGB	M	4	0	0	0	0	0	0	0	0	0	0	0	0	0	0	0	0	2	2	0	4	
2325	Zwangsheirat § 237 StGB	W	1	0	0	0	0	0	0	0	0	0	0	0	0	0	0	0	1	0	0	0	1	
2330	Erpresserischer Menschenraub	G	3	0	0	0	0	0	0	0	0	0	0	0	1	0	1	0	1	1	0	0	3	
2330	Erpresserischer Menschenraub	M	3	0	0	0	0	0	0	0	0	0	0	0	1	0	1	0	1	1	0	0	3	
2390	Menschenh. 232/232a/b/233/233a	G	10	0	0	0	0	0	0	0	0	0	0	0	0	0	0	7	1	0	2	0	10	
2390	Menschenh. 232/232a/b/233/233a	M	9	0	0	0	0	0	0	0	0	0	0	0	0	0	0	7	1	0	1	0	9	



Schlüsselzahl der Tat	Straftat	SEXS	Tatverdächtige gesamt	Kinder						Jugendliche			Heranwachsende 18 bis unter 21	gesamt Spalten 10,13,14	Erwachsene ab 21 Jahre									
				6	8	10	12	gesamt Spalten 5-9	14	16	gesamt Spalten 11+12	21			23	gesamt Spalten 16,17	25	30	40	50	60	gesamt Spalten 18-23		
				6	8	10	12	14	16	18	11+12	23			25	16,17	30	40	50	60	älter	18-23		
1	2	3	4	5	6	7	8	9	10	11	12	13	14	15	16	17	18	19	20	21	22	23	24	
2390	Menschenh. 232/232a/b/233/233a	W	1	0	0	0	0	0	0	0	0	0	0	0	0	0	0	0	0	0	1	0	1	
2392	Zwangsprostitution § 232a StGB	G	10	0	0	0	0	0	0	0	0	0	0	0	0	0	0	7	1	0	2	0	10	
2392	Zwangsprostitution § 232a StGB	M	9	0	0	0	0	0	0	0	0	0	0	0	0	0	0	7	1	0	1	0	9	
2392	Zwangsprostitution § 232a StGB	W	1	0	0	0	0	0	0	0	0	0	0	0	0	0	0	0	0	0	1	0	1	
3***	Diebstahl ohne erschwer. Umst.	G	4786	1	6	15	55	113	190	132	147	279	252	721	267	252	519	701	1336	908	404	197	4065	
3***	Diebstahl ohne erschwer. Umst.	M	3616	1	4	11	32	54	102	72	96	168	182	452	205	210	415	557	1066	708	309	109	3164	
3***	Diebstahl ohne erschwer. Umst.	W	1170	0	2	4	23	59	88	60	51	111	70	269	62	42	104	144	270	200	95	88	901	
3**1	von Kraftwagen/unbef. Benutzen	G	19	0	0	0	0	0	0	0	1	1	1	2	3	0	3	1	4	8	1	0	17	
3**1	von Kraftwagen/unbef. Benutzen	M	17	0	0	0	0	0	0	0	1	1	1	2	3	0	3	1	4	6	1	0	15	
3**1	von Kraftwagen/unbef. Benutzen	W	2	0	0	0	0	0	0	0	0	0	0	0	0	0	0	0	0	2	0	0	2	
3**2	von Moped/Krad/unbef. Benutzen	G	8	0	0	0	0	0	0	4	4	8	0	8	0	0	0	0	0	0	0	0	0	
3**2	von Moped/Krad/unbef. Benutzen	M	8	0	0	0	0	0	0	4	4	8	0	8	0	0	0	0	0	0	0	0	0	
3**3	von Fahrrad/unbefugt. Benutzen	G	96	0	0	0	1	4	5	2	3	5	3	13	5	7	12	14	28	20	6	3	83	
3**3	von Fahrrad/unbefugt. Benutzen	M	92	0	0	0	1	4	5	1	2	3	3	11	5	7	12	14	28	19	5	3	81	
3**3	von Fahrrad/unbefugt. Benutzen	W	4	0	0	0	0	0	0	1	1	2	0	2	0	0	0	0	0	1	1	0	2	
3**5	von unbaren Zahlungsmitt. 3**5	G	80	0	0	0	0	2	2	3	5	8	6	16	9	8	17	11	14	19	2	1	64	
3**5	von unbaren Zahlungsmitt. 3**5	M	61	0	0	0	0	0	0	1	3	4	4	8	7	7	14	11	11	15	2	0	53	
3**5	von unbaren Zahlungsmitt. 3**5	W	19	0	0	0	0	2	2	2	2	4	2	8	2	1	3	0	3	4	0	1	11	
3**7	von/aus Automat 3**7	G	2	0	0	1	1	0	2	0	0	0	0	2	0	0	0	0	0	0	0	0	0	
3**7	von/aus Automat 3**7	M	2	0	0	1	1	0	2	0	0	0	0	2	0	0	0	0	0	0	0	0	0	
305*	In/aus Bank/Spark/Postfil 305*	G	5	0	0	0	0	0	0	0	0	0	0	0	2	0	2	3	0	0	0	0	5	
305*	In/aus Bank/Spark/Postfil 305*	M	4	0	0	0	0	0	0	0	0	0	0	0	1	0	1	3	0	0	0	0	4	
305*	In/aus Bank/Spark/Postfil 305*	W	1	0	0	0	0	0	0	0	0	0	0	0	1	0	1	0	0	0	0	0	1	
310*	D. in/aus Büroräumen pp. 310*	G	44	0	0	1	1	1	3	1	0	1	4	8	3	2	5	1	13	13	4	0	36	
310*	D. in/aus Büroräumen pp. 310*	M	38	0	0	1	1	1	3	1	0	1	4	8	2	2	4	1	12	10	3	0	30	
310*	D. in/aus Büroräumen pp. 310*	W	6	0	0	0	0	0	0	0	0	0	0	0	1	0	1	0	1	3	1	0	6	
315*	D. in/aus Gastst/Hot pp 315*	G	26	0	0	0	0	0	0	1	0	1	1	2	5	3	8	7	3	6	0	0	24	
315*	D. in/aus Gastst/Hot pp 315*	M	19	0	0	0	0	0	0	1	0	1	0	1	2	3	5	6	2	5	0	0	18	
315*	D. in/aus Gastst/Hot pp 315*	W	7	0	0	0	0	0	0	0	0	0	1	1	3	0	3	1	1	1	0	0	6	
325*	D. in/aus Warenhäusern pp 325*	G	3678	0	5	11	41	98	155	104	107	211	185	551	189	185	374	549	1019	698	319	168	3127	
325*	D. in/aus Warenhäusern pp 325*	M	2721	0	3	8	21	43	75	50	62	112	126	313	143	150	293	431	800	544	247	93	2408	
325*	D. in/aus Warenhäusern pp 325*	W	957	0	2	3	20	55	80	54	45	99	59	238	46	35	81	118	219	154	72	75	719	
326*	Ladendiebstahl 326*	G	3547	0	5	11	37	90	143	98	96	194	176	513	184	179	363	538	983	678	311	161	3034	

Schlüsselzahl der Tat	Straftat	S E X U S	Tatverdächtige gesamt	Kinder						Jugendliche			Heranwachsende 18 bis unter 21	gesamt Spalten 10,13,14	Erwachsene ab 21 Jahre									
				6	8	10	12	gesamt Spalten 5 - 9	14	16	gesamt Spalten 11 + 12	21			23	gesamt Spalten 16,17	25	30	40	50	60	gesamt Spalten 18 - 23		
				6	8	10	12	14	16	18	11 + 12	23			25	16,17	30	40	50	60	älter	18 - 23		
1	2	3	4	5	6	7	8	9	10	11	12	13	14	15	16	17	18	19	20	21	22	23	24	
326*	Ladendiebstahl 326*	M	2635	0	3	8	18	40	69	48	55	103	122	294	138	146	284	422	777	531	240	87	2341	
326*	Ladendiebstahl 326*	W	912	0	2	3	19	50	74	50	41	91	54	219	46	33	79	116	206	147	71	74	693	
335*	Diebst. in/aus Wohnungen 335*	G	101	0	0	1	0	1	2	5	2	7	3	12	3	7	10	21	27	17	11	3	89	
335*	Diebst. in/aus Wohnungen 335*	M	71	0	0	0	0	0	0	2	1	3	1	4	2	6	8	19	17	13	8	2	67	
335*	Diebst. in/aus Wohnungen 335*	W	30	0	0	1	0	1	2	3	1	4	2	8	1	1	2	2	10	4	3	1	22	
345*	D. in/a. Roh-/Neubau pp 345*	G	40	0	0	0	0	0	0	0	2	2	0	2	1	0	1	5	17	10	4	1	38	
345*	D. in/a. Roh-/Neubau pp 345*	M	39	0	0	0	0	0	0	0	2	2	0	2	1	0	1	5	17	10	3	1	37	
345*	D. in/a. Roh-/Neubau pp 345*	W	1	0	0	0	0	0	0	0	0	0	0	0	0	0	0	0	0	0	1	0	1	
350*	Diebstahl an/aus Kfz 350*	G	82	0	0	0	0	0	0	1	1	2	8	10	6	9	15	13	25	17	1	1	72	
350*	Diebstahl an/aus Kfz 350*	M	78	0	0	0	0	0	0	1	1	2	8	10	6	9	15	13	22	16	1	1	68	
350*	Diebstahl an/aus Kfz 350*	W	4	0	0	0	0	0	0	0	0	0	0	0	0	0	0	0	3	1	0	0	4	
4***	Diebstahl unter erschw. Umst.	G	921	1	1	0	1	12	15	28	38	66	61	142	69	47	116	157	285	176	40	5	779	
4***	Diebstahl unter erschw. Umst.	M	843	1	1	0	0	5	7	20	32	52	55	114	64	46	110	151	262	165	36	5	729	
4***	Diebstahl unter erschw. Umst.	W	78	0	0	0	1	7	8	8	6	14	6	28	5	1	6	6	23	11	4	0	50	
4**1	Von Kraftwagen 4**1	G	52	0	0	0	0	0	0	0	3	3	6	9	6	0	6	12	16	7	2	0	43	
4**1	Von Kraftwagen 4**1	M	52	0	0	0	0	0	0	0	3	3	6	9	6	0	6	12	16	7	2	0	43	
4**2	Von Moped/Krad 4**2	G	15	0	0	0	0	1	1	2	2	4	2	7	0	0	0	1	3	2	2	0	8	
4**2	Von Moped/Krad 4**2	M	15	0	0	0	0	1	1	2	2	4	2	7	0	0	0	1	3	2	2	0	8	
4**3	Von Fahrrad 4**3	G	182	0	1	0	0	1	2	5	10	15	11	28	11	9	20	28	62	39	4	1	154	
4**3	Von Fahrrad 4**3	M	177	0	1	0	0	1	2	5	10	15	11	28	11	9	20	27	59	38	4	1	149	
4**3	Von Fahrrad 4**3	W	5	0	0	0	0	0	0	0	0	0	0	0	0	0	0	1	3	1	0	0	5	
4**5	v. unbaren Zahlungsmitt. 4**5	G	22	0	0	0	0	0	0	0	0	0	1	1	1	1	2	3	8	5	3	0	21	
4**5	v. unbaren Zahlungsmitt. 4**5	M	19	0	0	0	0	0	0	0	0	0	0	0	1	1	2	3	7	5	2	0	19	
4**5	v. unbaren Zahlungsmitt. 4**5	W	3	0	0	0	0	0	0	0	0	0	1	1	0	0	0	0	1	0	1	0	2	
4**7	Von/aus Automat 4**7	G	15	0	0	0	0	0	0	0	0	0	1	1	0	0	0	3	6	4	1	0	14	
4**7	Von/aus Automat 4**7	M	14	0	0	0	0	0	0	0	0	0	1	1	0	0	0	3	5	4	1	0	13	
4**7	Von/aus Automat 4**7	W	1	0	0	0	0	0	0	0	0	0	0	0	0	0	0	0	1	0	0	0	1	
4**8	V Antiquit/Kunstgeg-st pp 4**8	G	2	0	0	0	0	0	0	0	0	0	0	0	1	0	1	1	0	0	0	0	2	
4**8	V Antiquit/Kunstgeg-st pp 4**8	M	2	0	0	0	0	0	0	0	0	0	0	0	1	0	1	1	0	0	0	0	2	
405*	D. in/aus Bank/Spark. pp 405*	G	4	0	0	0	0	0	0	0	0	0	0	0	0	0	0	1	2	1	0	0	4	
405*	D. in/aus Bank/Spark. pp 405*	M	2	0	0	0	0	0	0	0	0	0	0	0	0	0	0	1	1	0	0	0	2	
405*	D. in/aus Bank/Spark. pp 405*	W	2	0	0	0	0	0	0	0	0	0	0	0	0	0	0	0	1	1	0	0	2	
410*	D. in/aus Büroräumen pp. 410*	G	44	0	0	0	0	2	2	3	1	4	0	6	5	6	11	4	10	7	6	0	38	

Schlüsselzahl der Tat	Straftat	SEXS	Tatverdächtige gesamt	Kinder						Jugendliche			Heranwachsende 18 bis unter 21	gesamt Spalten 10,13,14	Erwachsene ab 21 Jahre									
				6	8	10	12	gesamt Spalten 5-9	14	16	gesamt Spalten 11+12	21			23	gesamt Spalten 16,17	25	30	40	50	60	gesamt Spalten 18-23		
				6	8	10	12	14	16	18	11+12	23			25	16,17	30	40	50	60	älter	18-23		
1	2	3	4	5	6	7	8	9	10	11	12	13	14	15	16	17	18	19	20	21	22	23	24	
410*	D. in/aus Büroräumen pp. 410*	M	43	0	0	0	0	1	1	3	1	4	0	5	5	6	11	4	10	7	6	0	38	
410*	D. in/aus Büroräumen pp. 410*	W	1	0	0	0	0	1	1	0	0	0	0	1	0	0	0	0	0	0	0	0	0	
415*	D. in/aus Gastst/Hotel pp 415*	G	19	0	0	0	0	0	0	0	5	5	1	6	2	1	3	1	4	4	1	0	13	
415*	D. in/aus Gastst/Hotel pp 415*	M	19	0	0	0	0	0	0	0	5	5	1	6	2	1	3	1	4	4	1	0	13	
425*	D. in/aus Warenhäusern pp 425*	G	251	0	0	0	0	2	2	5	10	15	13	30	21	13	34	46	81	49	11	0	221	
425*	D. in/aus Warenhäusern pp 425*	M	220	0	0	0	0	0	0	1	7	8	11	19	19	12	31	43	74	44	9	0	201	
425*	D. in/aus Warenhäusern pp 425*	W	31	0	0	0	0	2	2	4	3	7	2	11	2	1	3	3	7	5	2	0	20	
426*	Ladendiebstahl 426*	G	193	0	0	0	0	2	2	4	8	12	11	25	14	9	23	41	57	37	10	0	168	
426*	Ladendiebstahl 426*	M	165	0	0	0	0	0	0	0	5	5	10	15	12	8	20	38	51	33	8	0	150	
426*	Ladendiebstahl 426*	W	28	0	0	0	0	2	2	4	3	7	1	10	2	1	3	3	6	4	2	0	18	
435*	Wohnungseinbruchdiebstahl 435*	G	97	0	0	0	0	1	1	7	3	10	5	16	7	5	12	19	26	17	5	2	81	
435*	Wohnungseinbruchdiebstahl 435*	M	88	0	0	0	0	0	0	4	3	7	4	11	6	5	11	19	23	17	5	2	77	
435*	Wohnungseinbruchdiebstahl 435*	W	9	0	0	0	0	1	1	3	0	3	1	5	1	0	1	0	3	0	0	0	4	
436*	Wohnungs-ED am Tag (TWE) 436*	G	49	0	0	0	0	0	0	6	1	7	3	10	2	2	4	8	12	10	3	2	39	
436*	Wohnungs-ED am Tag (TWE) 436*	M	46	0	0	0	0	0	0	3	1	4	3	7	2	2	4	8	12	10	3	2	39	
436*	Wohnungs-ED am Tag (TWE) 436*	W	3	0	0	0	0	0	0	3	0	3	0	3	0	0	0	0	0	0	0	0	0	
440*	D. in/a. Boden/Keller pp 440*	G	31	0	0	0	0	0	0	1	1	2	1	3	0	0	0	9	9	9	1	0	28	
440*	D. in/a. Boden/Keller pp 440*	M	30	0	0	0	0	0	0	1	1	2	1	3	0	0	0	8	9	9	1	0	27	
440*	D. in/a. Boden/Keller pp 440*	W	1	0	0	0	0	0	0	0	0	0	0	0	0	0	0	1	0	0	0	0	1	
445*	D. in/a. Roh-/Neubau pp 445*	G	21	0	0	0	0	0	0	0	0	0	2	2	1	1	2	3	8	5	1	0	19	
445*	D. in/a. Roh-/Neubau pp 445*	M	21	0	0	0	0	0	0	0	0	0	2	2	1	1	2	3	8	5	1	0	19	
450*	Diebstahl an/aus Kfz 450*	G	114	1	0	0	0	1	2	3	4	7	2	11	8	10	18	18	47	16	4	0	103	
450*	Diebstahl an/aus Kfz 450*	M	107	1	0	0	0	1	2	2	3	5	1	8	8	10	18	18	46	14	3	0	99	
450*	Diebstahl an/aus Kfz 450*	W	7	0	0	0	0	0	0	1	1	2	1	3	0	0	0	0	1	2	1	0	4	
****	Diebstahl insgesamt	G	5383	2	6	15	56	120	199	156	169	325	301	825	319	283	602	806	1507	1010	432	201	4558	
****	Diebstahl insgesamt	M	4154	2	4	11	32	57	106	88	114	202	226	534	252	240	492	658	1221	802	334	113	3620	
****	Diebstahl insgesamt	W	1229	0	2	4	24	63	93	68	55	123	75	291	67	43	110	148	286	208	98	88	938	
***1	Von Kraftwagen/unbef. Benutzen	G	71	0	0	0	0	0	0	0	4	4	7	11	9	0	9	13	20	15	3	0	60	
***1	Von Kraftwagen/unbef. Benutzen	M	69	0	0	0	0	0	0	0	4	4	7	11	9	0	9	13	20	13	3	0	58	
***1	Von Kraftwagen/unbef. Benutzen	W	2	0	0	0	0	0	0	0	0	0	0	0	0	0	0	0	2	0	0	0	2	
***2	Von Moped/Krad/unbef. Benutzen	G	22	0	0	0	0	1	1	6	5	11	2	14	0	0	0	1	3	2	2	0	8	
***2	Von Moped/Krad/unbef. Benutzen	M	22	0	0	0	0	1	1	6	5	11	2	14	0	0	0	1	3	2	2	0	8	
***3	Von Fahrrad/unbefugt. Benutzen	G	264	0	1	0	1	5	7	6	13	19	13	39	16	16	32	39	85	55	10	4	225	

Schlüsselzahl der Tat	Straftat	SEXTUS	Tatverdächtige gesamt	Kinder						Jugendliche			Heranwachsende 18 bis unter 21	gesamt Spalten 10,13,14	Erwachsene ab 21 Jahre									
				6	8	10	12	gesamt Spalten 5 - 9	14	16	gesamt Spalten 11 + 12	21			23	gesamt Spalten 16,17	25	30	40	50	60	gesamt Spalten 18 - 23		
				6	8	10	12	14	16	18	11 + 12	23			25	16,17	30	40	50	60	älter	18 - 23		
1	2	3	4	5	6	7	8	9	10	11	12	13	14	15	16	17	18	19	20	21	22	23	24	
***3	Von Fahrrad/unbefugt. Benutzen	M	255	0	1	0	1	5	7	5	12	17	13	37	16	16	32	38	82	53	9	4	218	
***3	Von Fahrrad/unbefugt. Benutzen	W	9	0	0	0	0	0	0	1	1	2	0	2	0	0	0	1	3	2	1	0	7	
***5	Von unbaren Zahlungsmitteln	G	101	0	0	0	0	2	2	3	5	8	7	17	10	9	19	14	21	24	5	1	84	
***5	Von unbaren Zahlungsmitteln	M	79	0	0	0	0	0	0	1	3	4	4	8	8	8	16	14	17	20	4	0	71	
***5	Von unbaren Zahlungsmitteln	W	22	0	0	0	0	2	2	2	2	4	3	9	2	1	3	0	4	4	1	1	13	
***7	Von/aus Automat	G	17	0	0	1	1	0	2	0	0	0	1	3	0	0	0	3	6	4	1	0	14	
***7	Von/aus Automat	M	16	0	0	1	1	0	2	0	0	0	1	3	0	0	0	3	5	4	1	0	13	
***7	Von/aus Automat	W	1	0	0	0	0	0	0	0	0	0	0	0	0	0	0	0	1	0	0	0	1	
***8	V. Antiquit/Kunst-/sagr Geg-st	G	2	0	0	0	0	0	0	0	0	0	0	0	1	0	1	1	0	0	0	0	2	
***8	V. Antiquit/Kunst-/sagr Geg-st	M	2	0	0	0	0	0	0	0	0	0	0	0	1	0	1	1	0	0	0	0	2	
*05*	D. in/aus Bank/Spark./Postfil.	G	9	0	0	0	0	0	0	0	0	0	0	0	2	0	2	4	2	1	0	0	9	
*05*	D. in/aus Bank/Spark./Postfil.	M	6	0	0	0	0	0	0	0	0	0	0	0	1	0	1	4	1	0	0	0	6	
*05*	D. in/aus Bank/Spark./Postfil.	W	3	0	0	0	0	0	0	0	0	0	0	0	1	0	1	0	1	1	0	0	3	
*10*	D. in/aus Büroräumen pp.	G	87	0	0	1	1	3	5	4	1	5	4	14	8	8	16	5	23	20	9	0	73	
*10*	D. in/aus Büroräumen pp.	M	80	0	0	1	1	2	4	4	1	5	4	13	7	8	15	5	22	17	8	0	67	
*10*	D. in/aus Büroräumen pp.	W	7	0	0	0	0	1	1	0	0	0	0	1	1	0	1	0	1	3	1	0	6	
*15*	D. in/aus Gastst/Hot/Pens/Kan	G	44	0	0	0	0	0	0	1	5	6	2	8	7	4	11	8	7	9	1	0	36	
*15*	D. in/aus Gastst/Hot/Pens/Kan	M	37	0	0	0	0	0	0	1	5	6	1	7	4	4	8	7	6	8	1	0	30	
*15*	D. in/aus Gastst/Hot/Pens/Kan	W	7	0	0	0	0	0	0	0	0	0	1	1	3	0	3	1	1	1	0	0	6	
*25*	D. in/aus Warenhäusern pp.	G	3802	0	5	11	41	100	157	109	114	223	194	574	202	194	396	569	1054	718	323	168	3228	
*25*	D. in/aus Warenhäusern pp.	M	2823	0	3	8	21	43	75	51	66	117	134	326	154	158	312	449	832	561	250	93	2497	
*25*	D. in/aus Warenhäusern pp.	W	979	0	2	3	20	57	82	58	48	106	60	248	48	36	84	120	222	157	73	75	731	
*26*	Ladendiebstahl	G	3635	0	5	11	37	92	145	102	101	203	184	532	192	187	379	554	1002	692	315	161	3103	
*26*	Ladendiebstahl	M	2702	0	3	8	18	40	69	48	57	105	130	304	144	153	297	436	793	542	243	87	2398	
*26*	Ladendiebstahl	W	933	0	2	3	19	52	76	54	44	98	54	228	48	34	82	118	209	150	72	74	705	
*35*	D. in/aus Wohnungen	G	195	0	0	1	0	2	3	12	5	17	8	28	10	11	21	40	53	33	15	5	167	
*35*	D. in/aus Wohnungen	M	156	0	0	0	0	0	0	6	4	10	5	15	8	10	18	38	40	29	12	4	141	
*35*	D. in/aus Wohnungen	W	39	0	0	1	0	2	3	6	1	7	3	13	2	1	3	2	13	4	3	1	26	
*40*	D. in/a. Boden-/Kellerr/Waschk	G	31	0	0	0	0	0	0	1	1	2	1	3	0	0	0	9	9	9	1	0	28	
*40*	D. in/a. Boden-/Kellerr/Waschk	M	30	0	0	0	0	0	0	1	1	2	1	3	0	0	0	8	9	9	1	0	27	
*40*	D. in/a. Boden-/Kellerr/Waschk	W	1	0	0	0	0	0	0	0	0	0	0	0	0	0	0	1	0	0	0	0	1	
*45*	D. in/a. Roh-/Neubau/Baustelle	G	61	0	0	0	0	0	0	0	2	2	2	4	2	1	3	8	25	15	5	1	57	
*45*	D. in/a. Roh-/Neubau/Baustelle	M	60	0	0	0	0	0	0	0	2	2	2	4	2	1	3	8	25	15	4	1	56	

Schlüsselzahl der Tat	Straftat	SEXS	Tatverdächtige gesamt	Kinder						Jugendliche			Heranwachsende 18 bis unter 21	gesamt Spalten 10,13,14	Erwachsene ab 21 Jahre									
				6	8	10	12	gesamt Spalten 5 - 9	14	16	gesamt Spalten 11 + 12	21			23	gesamt Spalten 16,17	25	30	40	50	60	gesamt Spalten 18 - 23		
				6	8	10	12	14	16	18	11 + 12	23			25	16,17	30	40	50	60	älter	18 - 23		
1	2	3	4	5	6	7	8	9	10	11	12	13	14	15	16	17	18	19	20	21	22	23	24	
*45*	D. in/a. Roh-/Neubau/Baustelle	W	1	0	0	0	0	0	0	0	0	0	0	0	0	0	0	0	0	0	1	0	1	
*50*	Diebstahl an/aus Kraftfahrzeug	G	188	1	0	0	0	1	2	4	5	9	10	21	14	18	32	30	67	32	5	1	167	
*50*	Diebstahl an/aus Kraftfahrzeug	M	177	1	0	0	0	1	2	3	4	7	9	18	14	18	32	30	63	29	4	1	159	
*50*	Diebstahl an/aus Kraftfahrzeug	W	11	0	0	0	0	0	0	1	1	2	1	3	0	0	0	0	4	3	1	0	8	
*90*	Taschendiebstahl	G	163	0	0	0	0	2	2	3	10	13	7	22	17	21	38	25	39	28	11	0	141	
*90*	Taschendiebstahl	M	129	0	0	0	0	1	1	3	7	10	5	16	15	18	33	23	27	23	7	0	113	
*90*	Taschendiebstahl	W	34	0	0	0	0	1	1	0	3	3	2	6	2	3	5	2	12	5	4	0	28	
5000	Vermögens- und Fälschungsdel.	G	5350	2	0	2	7	24	35	80	149	229	354	618	373	375	748	884	1574	968	440	118	4732	
5000	Vermögens- und Fälschungsdel.	M	4416	1	0	2	5	14	22	56	113	169	284	475	322	334	656	742	1319	785	352	87	3941	
5000	Vermögens- und Fälschungsdel.	W	934	1	0	0	2	10	13	24	36	60	70	143	51	41	92	142	255	183	88	31	791	
5100	Betrug	G	4025	1	0	2	6	17	26	72	124	196	292	514	302	295	597	660	1138	706	320	90	3511	
5100	Betrug	M	3346	1	0	2	4	10	17	51	94	145	237	399	260	265	525	553	962	577	263	67	2947	
5100	Betrug	W	679	0	0	0	2	7	9	21	30	51	55	115	42	30	72	107	176	129	57	23	564	
5110	Waren- und Warenkreditbetrug	G	467	1	0	0	0	2	3	6	9	15	51	69	32	20	52	73	142	79	40	12	398	
5110	Waren- und Warenkreditbetrug	M	341	1	0	0	0	1	2	6	6	12	32	46	26	15	41	51	108	55	31	9	295	
5110	Waren- und Warenkreditbetrug	W	126	0	0	0	0	1	1	0	3	3	19	23	6	5	11	22	34	24	9	3	103	
5111	Betrüg. Erl. von Kfz.	G	10	0	0	0	0	0	0	0	0	0	0	0	1	0	1	0	3	2	2	2	10	
5111	Betrüg. Erl. von Kfz.	M	10	0	0	0	0	0	0	0	0	0	0	0	1	0	1	0	3	2	2	2	10	
5112	Sonstiger Warenkreditbetrug	G	263	0	0	0	0	0	0	1	4	5	21	26	13	15	28	50	77	50	24	8	237	
5112	Sonstiger Warenkreditbetrug	M	185	0	0	0	0	0	0	1	3	4	13	17	11	11	22	34	55	33	18	6	168	
5112	Sonstiger Warenkreditbetrug	W	78	0	0	0	0	0	0	0	1	1	8	9	2	4	6	16	22	17	6	2	69	
5113	Warenbetrug	G	197	1	0	0	0	2	3	5	5	10	30	43	19	5	24	23	62	29	14	2	154	
5113	Warenbetrug	M	148	1	0	0	0	1	2	5	3	8	19	29	15	4	19	17	50	21	11	1	119	
5113	Warenbetrug	W	49	0	0	0	0	1	1	0	2	2	11	14	4	1	5	6	12	8	3	1	35	
5130	Kapitalanl-/Anlagebetr.	G	5	0	0	0	0	0	0	0	0	0	0	0	1	0	1	1	1	0	1	1	5	
5130	Kapitalanl-/Anlagebetr.	M	5	0	0	0	0	0	0	0	0	0	0	0	1	0	1	1	1	0	1	1	5	
5132	Anlagebetrug	G	5	0	0	0	0	0	0	0	0	0	0	0	1	0	1	1	1	0	1	1	5	
5132	Anlagebetrug	M	5	0	0	0	0	0	0	0	0	0	0	0	1	0	1	1	1	0	1	1	5	
5140	Geldkreditbetrug	G	79	0	0	0	0	0	0	0	0	0	1	1	1	2	3	9	31	15	17	3	78	
5140	Geldkreditbetrug	M	63	0	0	0	0	0	0	0	0	0	1	1	0	2	2	8	21	13	15	3	62	
5140	Geldkreditbetrug	W	16	0	0	0	0	0	0	0	0	0	0	0	1	0	1	1	10	2	2	0	16	
5142	Subventionsbetrug	G	63	0	0	0	0	0	0	0	0	0	1	1	1	1	2	5	24	12	16	3	62	
5142	Subventionsbetrug	M	54	0	0	0	0	0	0	0	0	0	1	1	0	1	1	4	19	12	14	3	53	

Schlüsselzahl der Tat	Straftat	SEXS	Tatverdächtige gesamt	Kinder						Jugendliche			Heranwachsende 18 bis unter 21	gesamt Spalten 10,13,14	Erwachsene ab 21 Jahre									
				6	8	10	12	gesamt Spalten 5 - 9	14	16	gesamt Spalten 11 + 12	21			23	gesamt Spalten 16,17	25	30	40	50	60	gesamt Spalten 18 - 23		
				6	8	10	12	14	16	18	11 + 12	23			25	16,17	30	40	50	60	älter	18 - 23		
1	2	3	4	5	6	7	8	9	10	11	12	13	14	15	16	17	18	19	20	21	22	23	24	
5142	Subventionsbetrug	W	9	0	0	0	0	0	0	0	0	0	0	0	0	1	0	1	1	5	0	2	0	9
5143	Krediterlangungsbetrug	G	16	0	0	0	0	0	0	0	0	0	0	0	0	0	1	1	4	7	3	1	0	16
5143	Krediterlangungsbetrug	M	9	0	0	0	0	0	0	0	0	0	0	0	0	0	1	1	4	2	1	1	0	9
5143	Krediterlangungsbetrug	W	7	0	0	0	0	0	0	0	0	0	0	0	0	0	0	0	0	5	2	0	0	7
5150	Erschleichen von Leistungen	G	2604	0	0	2	3	12	17	51	89	140	173	330	198	222	420	419	740	465	177	53	2274	
5150	Erschleichen von Leistungen	M	2285	0	0	2	1	7	10	35	72	107	155	272	177	205	382	378	656	404	152	41	2013	
5150	Erschleichen von Leistungen	W	319	0	0	0	2	5	7	16	17	33	18	58	21	17	38	41	84	61	25	12	261	
5160	B. m. rewidr. erl. unb. Zahl-m	G	86	0	0	0	1	1	2	1	4	5	6	13	7	3	10	10	32	14	6	1	73	
5160	B. m. rewidr. erl. unb. Zahl-m	M	68	0	0	0	1	1	2	1	3	4	5	11	7	3	10	8	26	8	4	1	57	
5160	B. m. rewidr. erl. unb. Zahl-m	W	18	0	0	0	0	0	0	0	1	1	1	2	0	0	0	2	6	6	2	0	16	
5162	Davon Zahlungsk. ohne PIN	G	15	0	0	0	0	0	0	0	2	2	0	2	2	0	2	0	8	2	0	1	13	
5162	Davon Zahlungsk. ohne PIN	M	11	0	0	0	0	0	0	0	2	2	0	2	2	0	2	0	6	0	0	1	9	
5162	Davon Zahlungsk. ohne PIN	W	4	0	0	0	0	0	0	0	0	0	0	0	0	0	0	0	2	2	0	0	4	
5163	Comp.betr. Zahl.karten mit PIN	G	34	0	0	0	0	0	0	0	1	1	1	2	3	2	5	2	17	5	3	0	32	
5163	Comp.betr. Zahl.karten mit PIN	M	24	0	0	0	0	0	0	0	0	0	1	1	3	2	5	1	13	2	2	0	23	
5163	Comp.betr. Zahl.karten mit PIN	W	10	0	0	0	0	0	0	0	1	1	0	1	0	0	0	1	4	3	1	0	9	
5165	Daten von Zahlungskarten	G	23	0	0	0	0	0	0	1	1	2	2	4	1	1	2	5	6	3	3	0	19	
5165	Daten von Zahlungskarten	M	19	0	0	0	0	0	0	1	1	2	2	4	1	1	2	4	5	2	2	0	15	
5165	Daten von Zahlungskarten	W	4	0	0	0	0	0	0	0	0	0	0	0	0	0	0	1	1	1	1	0	4	
5169	Sonst. unbare Zahlungsmittel	G	20	0	0	0	1	1	2	0	0	0	4	6	1	0	1	3	4	6	0	0	14	
5169	Sonst. unbare Zahlungsmittel	M	19	0	0	0	1	1	2	0	0	0	3	5	1	0	1	3	4	6	0	0	14	
5169	Sonst. unbare Zahlungsmittel	W	1	0	0	0	0	0	0	0	0	0	1	1	0	0	0	0	0	0	0	0	0	
5170	Sonstiger Betrug	G	866	0	0	0	2	2	4	15	27	42	65	111	71	52	123	167	218	147	80	20	755	
5170	Sonstiger Betrug	M	650	0	0	0	2	1	3	10	15	25	48	76	57	44	101	121	171	108	61	12	574	
5170	Sonstiger Betrug	W	216	0	0	0	0	1	1	5	12	17	17	35	14	8	22	46	47	39	19	8	181	
5171	Leistungsbetrug	G	76	0	0	0	0	0	0	1	4	5	8	13	4	5	9	12	19	15	7	1	63	
5171	Leistungsbetrug	M	45	0	0	0	0	0	0	0	2	2	5	7	3	4	7	10	10	5	6	0	38	
5171	Leistungsbetrug	W	31	0	0	0	0	0	0	1	2	3	3	6	1	1	2	2	9	10	1	1	25	
5172	Leistungskreditbetrug	G	56	0	0	0	0	0	0	1	1	2	3	5	10	2	12	7	16	10	3	3	51	
5172	Leistungskreditbetrug	M	44	0	0	0	0	0	0	1	1	2	3	5	10	2	12	4	9	8	3	3	39	
5172	Leistungskreditbetrug	W	12	0	0	0	0	0	0	0	0	0	0	0	0	0	0	3	7	2	0	0	12	
5174	Betr. z.N. Vers./Vers.-missbr.	G	40	0	0	0	0	0	0	0	0	0	1	1	0	1	1	12	14	8	4	0	39	
5174	Betr. z.N. Vers./Vers.-missbr.	M	31	0	0	0	0	0	0	0	0	0	1	1	0	1	1	11	12	5	1	0	30	

Schlüsselzahl der Tat	Straftat	SEX	Tatverdächtige gesamt	Kinder							Jugendliche			Heranwachsende 18 bis unter 21	gesamt Spalten 10,13,14	Erwachsene ab 21 Jahre									
				6	8	10	12	gesamt Spalten 5 - 9	14	16	gesamt Spalten 11 + 12	21	23			gesamt Spalten 16,17	25	30	40	50	60	gesamt Spalten 18 - 23			
				6	8	10	12	14	16	18	11 + 12	23	25			16,17	30	40	50	60	älter	18 - 23			
1	2	3	4	5	6	7	8	9	10	11	12	13	14	15	16	17	18	19	20	21	22	23	24		
5174	Betr. z.N. Vers./Vers.-missbr.	W	9	0	0	0	0	0	0	0	0	0	0	0	0	0	0	1	2	3	3	0	9		
5175	Computerbetrug (sonstiger)	G	16	0	0	0	2	0	2	0	1	1	3	6	0	2	2	2	2	3	1	0	10		
5175	Computerbetrug (sonstiger)	M	12	0	0	0	2	0	2	0	1	1	2	5	0	1	1	2	1	2	1	0	7		
5175	Computerbetrug (sonstiger)	W	4	0	0	0	0	0	0	0	0	0	1	1	0	1	1	0	1	1	0	0	3		
5176	Provisionsbetrug	G	6	0	0	0	0	0	0	0	0	0	1	1	0	1	1	0	3	0	1	0	5		
5176	Provisionsbetrug	M	6	0	0	0	0	0	0	0	0	0	1	1	0	1	1	0	3	0	1	0	5		
5178	Sozialleistungsbetrug	G	57	0	0	0	0	0	0	0	2	2	2	4	5	6	11	7	16	15	3	1	53		
5178	Sozialleistungsbetrug	M	38	0	0	0	0	0	0	0	1	1	1	2	4	5	9	4	10	9	3	1	36		
5178	Sozialleistungsbetrug	W	19	0	0	0	0	0	0	0	1	1	1	2	1	1	2	3	6	6	0	0	17		
5181	Abrechnungsbetrug	G	7	0	0	0	0	0	0	0	0	0	0	0	0	0	0	2	2	1	0	2	7		
5181	Abrechnungsbetrug	M	4	0	0	0	0	0	0	0	0	0	0	0	0	0	0	0	2	1	0	1	4		
5181	Abrechnungsbetrug	W	3	0	0	0	0	0	0	0	0	0	0	0	0	0	0	2	0	0	0	1	3		
5182	Einmietbetrug	G	13	0	0	0	0	0	0	0	0	0	3	3	0	3	3	2	3	0	2	0	10		
5182	Einmietbetrug	M	10	0	0	0	0	0	0	0	0	0	2	2	0	2	2	2	3	0	1	0	8		
5182	Einmietbetrug	W	3	0	0	0	0	0	0	0	0	0	1	1	0	1	1	0	0	0	1	0	2		
5183	Überweisungsbetrug	G	29	0	0	0	0	0	0	0	1	1	0	1	2	3	5	5	6	7	5	0	28		
5183	Überweisungsbetrug	M	20	0	0	0	0	0	0	0	0	0	0	0	1	1	2	2	6	6	4	0	20		
5183	Überweisungsbetrug	W	9	0	0	0	0	0	0	0	1	1	0	1	1	2	3	3	0	1	1	0	8		
5188	Kreditvermittlungsbetrug	G	2	0	0	0	0	0	0	0	0	0	0	0	0	0	0	1	0	0	1	0	2		
5188	Kreditvermittlungsbetrug	M	2	0	0	0	0	0	0	0	0	0	0	0	0	0	0	1	0	0	1	0	2		
5189	Sonstige Betrugsarten	G	585	0	0	0	2	2	13	18	31	47	80	52	32	84	120	143	90	54	14	505			
5189	Sonstige Betrugsarten	M	457	0	0	0	1	1	9	10	19	36	56	41	30	71	88	120	74	40	8	401			
5189	Sonstige Betrugsarten	W	128	0	0	0	1	1	4	8	12	11	24	11	2	13	32	23	16	14	6	104			
5200	Veruntreuungen	G	12	0	0	0	0	0	0	0	0	0	0	0	1	0	1	0	9	2	0	0	12		
5200	Veruntreuungen	M	11	0	0	0	0	0	0	0	0	0	0	0	0	0	0	0	9	2	0	0	11		
5200	Veruntreuungen	W	1	0	0	0	0	0	0	0	0	0	0	0	1	0	1	0	0	0	0	0	1		
5210	Untreue	G	3	0	0	0	0	0	0	0	0	0	0	0	0	0	0	0	3	0	0	0	3		
5210	Untreue	M	3	0	0	0	0	0	0	0	0	0	0	0	0	0	0	0	3	0	0	0	3		
5211	Untreue bei Kapitalanlageges.	G	1	0	0	0	0	0	0	0	0	0	0	0	0	0	0	0	1	0	0	0	1		
5211	Untreue bei Kapitalanlageges.	M	1	0	0	0	0	0	0	0	0	0	0	0	0	0	0	0	1	0	0	0	1		
5220	Vorenth./Veruntr. v. Arb-entg.	G	7	0	0	0	0	0	0	0	0	0	0	0	1	0	1	0	4	2	0	0	7		
5220	Vorenth./Veruntr. v. Arb-entg.	M	6	0	0	0	0	0	0	0	0	0	0	0	0	0	0	0	4	2	0	0	6		
5220	Vorenth./Veruntr. v. Arb-entg.	W	1	0	0	0	0	0	0	0	0	0	0	0	1	0	1	0	0	0	0	0	1		

Schlüsselzahl der Tat	Straftat	SEXS	Tatverdächtige gesamt	Kinder						Jugendliche			Heranwachsende 18 bis unter 21	gesamt Spalten 10,13,14	Erwachsene ab 21 Jahre									
				6	8	10	12	gesamt Spalten 5 - 9	14	16	gesamt Spalten 11 + 12	21			23	gesamt Spalten 16,17	25	30	40	50	60	gesamt Spalten 18 - 23		
				6	8	10	12	14	16	18	11 + 12	23			25	16,17	30	40	50	60	älter	18 - 23		
1	2	3	4	5	6	7	8	9	10	11	12	13	14	15	16	17	18	19	20	21	22	23	24	
5230	Missbr. v. Scheck-/Kreditkart.	G	2	0	0	0	0	0	0	0	0	0	0	0	0	0	0	0	2	0	0	0	0	2
5230	Missbr. v. Scheck-/Kreditkart.	M	2	0	0	0	0	0	0	0	0	0	0	0	0	0	0	0	2	0	0	0	0	2
5300	Unterschlagung	G	498	0	0	0	0	5	5	5	8	13	17	35	30	27	57	73	165	103	53	12	463	
5300	Unterschlagung	M	418	0	0	0	0	3	3	4	8	12	13	28	30	27	57	64	135	87	40	7	390	
5300	Unterschlagung	W	80	0	0	0	0	2	2	1	0	1	4	7	0	0	0	9	30	16	13	5	73	
5310	Unterschlagung von Kfz	G	104	0	0	0	0	1	1	0	0	0	0	1	2	3	5	9	41	29	16	3	103	
5310	Unterschlagung von Kfz	M	88	0	0	0	0	1	1	0	0	0	0	1	2	3	5	7	33	25	14	3	87	
5310	Unterschlagung von Kfz	W	16	0	0	0	0	0	0	0	0	0	0	0	0	0	2	8	4	2	0	16		
5400	Urkundenfälschung	G	894	1	0	0	1	2	4	2	20	22	45	71	49	65	114	166	289	165	72	17	823	
5400	Urkundenfälschung	M	715	0	0	0	1	1	2	0	14	14	33	49	40	54	94	137	241	127	54	13	666	
5400	Urkundenfälschung	W	179	1	0	0	0	1	2	2	6	8	12	22	9	11	20	29	48	38	18	4	157	
5420	Fälschung zur Erlangung v. BtM	G	1	0	0	0	0	0	0	0	0	0	0	0	0	0	0	1	0	0	0	0	1	
5420	Fälschung zur Erlangung v. BtM	M	1	0	0	0	0	0	0	0	0	0	0	0	0	0	0	1	0	0	0	0	1	
5430	F. Daten/T. Rechtsverk. bei DV	G	20	0	0	0	0	0	0	0	0	0	2	2	0	2	2	4	4	3	4	1	18	
5430	F. Daten/T. Rechtsverk. bei DV	M	12	0	0	0	0	0	0	0	0	0	0	0	0	2	2	3	2	1	3	1	12	
5430	F. Daten/T. Rechtsverk. bei DV	W	8	0	0	0	0	0	0	0	0	0	2	2	0	0	0	1	2	2	1	0	6	
5500	Geld-/Wertzeichenfälschung pp.	G	25	0	0	0	0	0	0	1	0	1	2	3	4	0	4	2	9	4	2	1	22	
5500	Geld-/Wertzeichenfälschung pp.	M	22	0	0	0	0	0	0	1	0	1	2	3	4	0	4	1	7	4	2	1	19	
5500	Geld-/Wertzeichenfälschung pp.	W	3	0	0	0	0	0	0	0	0	0	0	0	0	0	0	1	2	0	0	0	3	
5510	Geld-/Wertzeichenfälschung	G	4	0	0	0	0	0	0	0	0	0	2	2	0	0	0	0	2	0	0	0	2	
5510	Geld-/Wertzeichenfälschung	M	4	0	0	0	0	0	0	0	0	0	2	2	0	0	0	0	2	0	0	0	2	
5520	Inverkehrbringen v. Falschgeld	G	21	0	0	0	0	0	0	1	0	1	0	1	4	0	4	2	7	4	2	1	20	
5520	Inverkehrbringen v. Falschgeld	M	18	0	0	0	0	0	0	1	0	1	0	1	4	0	4	1	5	4	2	1	17	
5520	Inverkehrbringen v. Falschgeld	W	3	0	0	0	0	0	0	0	0	0	0	0	0	0	0	1	2	0	0	0	3	
5600	Insolvenzstraft. (283, 283a-d)	G	12	0	0	0	0	0	0	0	0	0	0	0	0	1	1	1	2	4	3	1	12	
5600	Insolvenzstraft. (283, 283a-d)	M	10	0	0	0	0	0	0	0	0	0	0	0	0	1	1	0	2	3	3	1	10	
5600	Insolvenzstraft. (283, 283a-d)	W	2	0	0	0	0	0	0	0	0	0	0	0	0	0	0	1	0	1	0	0	2	
5610	Bankrott	G	10	0	0	0	0	0	0	0	0	0	0	0	0	1	1	1	2	3	2	1	10	
5610	Bankrott	M	8	0	0	0	0	0	0	0	0	0	0	0	0	1	1	0	2	2	2	1	8	
5610	Bankrott	W	2	0	0	0	0	0	0	0	0	0	0	0	0	0	0	1	0	1	0	0	2	
5620	Bes. schw. Fall des Bankrotts	G	1	0	0	0	0	0	0	0	0	0	0	0	0	0	0	0	0	1	0	0	1	
5620	Bes. schw. Fall des Bankrotts	M	1	0	0	0	0	0	0	0	0	0	0	0	0	0	0	0	0	1	0	0	1	
5630	Verletzung d. Buchführungspf.	G	1	0	0	0	0	0	0	0	0	0	0	0	0	0	0	0	0	1	0	0	1	



Schlüsselzahl der Tat	Straftat	SEXS	Tatverdächtige gesamt	Kinder						Jugendliche			Heranwachsende 18 bis unter 21	gesamt Spalten 10,13,14	Erwachsene ab 21 Jahre									
				6	8	10	12	gesamt Spalten 5 - 9	14	16	gesamt Spalten 11 + 12	21			23	gesamt Spalten 16,17	25	30	40	50	60	gesamt Spalten 18 - 23		
				6	8	10	12	14	16	18	11 + 12	23			25	16,17	30	40	50	60	älter	18 - 23		
1	2	3	4	5	6	7	8	9	10	11	12	13	14	15	16	17	18	19	20	21	22	23	24	
5630	Verletzung d. Buchführungspf.	M	1	0	0	0	0	0	0	0	0	0	0	0	0	0	0	0	0	1	0	0	1	
5640	Gläubigerbegünstigung	G	1	0	0	0	0	0	0	0	0	0	0	0	0	0	0	0	0	0	1	0	1	
5640	Gläubigerbegünstigung	M	1	0	0	0	0	0	0	0	0	0	0	0	0	0	0	0	0	0	1	0	1	
6000	Sonst. Straftatbest. gem. StGB	G	4032	2	5	11	19	45	82	65	104	169	182	433	213	211	424	570	1214	854	395	142	3599	
6000	Sonst. Straftatbest. gem. StGB	M	3362	2	5	9	14	34	64	46	92	138	154	356	188	184	372	478	1011	716	321	108	3006	
6000	Sonst. Straftatbest. gem. StGB	W	670	0	0	2	5	11	18	19	12	31	28	77	25	27	52	92	203	138	74	34	593	
6100	Erpressung	G	76	0	0	1	0	3	4	0	3	3	4	11	3	5	8	12	17	17	8	3	65	
6100	Erpressung	M	69	0	0	1	0	2	3	0	3	3	4	10	2	5	7	12	16	14	7	3	59	
6100	Erpressung	W	7	0	0	0	0	1	1	0	0	0	0	1	1	0	1	0	1	3	1	0	6	
6110	Erpressung auf sex. Grundlage	G	6	0	0	0	0	0	0	0	1	1	1	2	0	0	0	2	0	1	1	0	4	
6110	Erpressung auf sex. Grundlage	M	5	0	0	0	0	0	0	0	1	1	1	2	0	0	0	2	0	0	1	0	3	
6110	Erpressung auf sex. Grundlage	W	1	0	0	0	0	0	0	0	0	0	0	0	0	0	0	0	0	1	0	0	1	
6200	Widerst g. Staatsgew/öff. Ordn	G	1349	0	0	0	2	13	15	24	41	65	68	148	70	85	155	193	422	281	101	49	1201	
6200	Widerst g. Staatsgew/öff. Ordn	M	1176	0	0	0	1	9	10	21	34	55	59	124	64	75	139	173	368	247	85	40	1052	
6200	Widerst g. Staatsgew/öff. Ordn	W	173	0	0	0	1	4	5	3	7	10	9	24	6	10	16	20	54	34	16	9	149	
6210	Widerst. gegen d. Staatsgewalt	G	530	0	0	0	0	2	2	3	18	21	37	60	37	44	81	89	183	80	26	11	470	
6210	Widerst. gegen d. Staatsgewalt	M	471	0	0	0	0	1	1	2	15	17	33	51	36	36	72	83	164	71	21	9	420	
6210	Widerst. gegen d. Staatsgewalt	W	59	0	0	0	0	1	1	1	3	4	4	9	1	8	9	6	19	9	5	2	50	
6211	§§ 113 bis 115 StGB	G	526	0	0	0	0	2	2	3	18	21	37	60	36	43	79	88	183	80	26	10	466	
6211	§§ 113 bis 115 StGB	M	468	0	0	0	0	1	1	2	15	17	33	51	35	35	70	82	164	71	21	9	417	
6211	§§ 113 bis 115 StGB	W	58	0	0	0	0	1	1	1	3	4	4	9	1	8	9	6	19	9	5	1	49	
6220	Hausfriedensbr. insg. 123, 124	G	753	0	0	0	0	9	9	16	18	34	30	73	29	39	68	95	232	194	64	27	680	
6220	Hausfriedensbr. insg. 123, 124	M	661	0	0	0	0	6	6	15	14	29	25	60	25	38	63	85	204	171	54	24	601	
6220	Hausfriedensbr. insg. 123, 124	W	92	0	0	0	0	3	3	1	4	5	5	13	4	1	5	10	28	23	10	3	79	
6221	Hausfriedensbruch § 123 StGB	G	753	0	0	0	0	9	9	16	18	34	30	73	29	39	68	95	232	194	64	27	680	
6221	Hausfriedensbruch § 123 StGB	M	661	0	0	0	0	6	6	15	14	29	25	60	25	38	63	85	204	171	54	24	601	
6221	Hausfriedensbruch § 123 StGB	W	92	0	0	0	0	3	3	1	4	5	5	13	4	1	5	10	28	23	10	3	79	
6230	Landfriedensbruch	G	3	0	0	0	0	0	0	0	1	1	1	2	0	0	0	0	0	1	0	0	1	
6230	Landfriedensbruch	M	3	0	0	0	0	0	0	0	1	1	1	2	0	0	0	0	0	1	0	0	1	
6240	Vortäuschen einer Straftat	G	38	0	0	0	1	0	1	1	3	4	0	5	3	1	4	7	10	5	4	3	33	
6240	Vortäuschen einer Straftat	M	22	0	0	0	0	0	0	0	3	3	0	3	2	0	2	4	5	4	2	2	19	
6240	Vortäuschen einer Straftat	W	16	0	0	0	1	0	1	1	0	1	0	2	1	1	2	3	5	1	2	1	14	
6241	Vortäuschen eines Raubes	G	4	0	0	0	0	0	0	0	1	1	0	1	1	0	1	2	0	0	0	0	3	

Schlüsselzahl der Tat	Straftat	SEXS	Tatverdächtige gesamt	Kinder						Jugendliche			Heranwachsende 18 bis unter 21	gesamt Spalten 10,13,14	Erwachsene ab 21 Jahre									
				6	8	10	12	gesamt Spalten 5 - 9	14	16	gesamt Spalten 11 + 12	21			23	gesamt Spalten 16,17	25	30	40	50	60	gesamt Spalten 18 - 23		
				6	8	10	12	14	16	18	11 + 12	23			25	16,17	30	40	50	60	älter	18 - 23		
1	2	3	4	5	6	7	8	9	10	11	12	13	14	15	16	17	18	19	20	21	22	23	24	
6241	Vortäuschen eines Raubes	M	3	0	0	0	0	0	0	0	1	1	0	1	0	0	0	2	0	0	0	0	0	2
6241	Vortäuschen eines Raubes	W	1	0	0	0	0	0	0	0	0	0	0	0	0	1	0	1	0	0	0	0	0	1
6242	Vortäuschen eines Diebstahls	G	7	0	0	0	0	0	0	0	0	0	0	0	1	0	1	0	2	3	1	0	7	
6242	Vortäuschen eines Diebstahls	M	5	0	0	0	0	0	0	0	0	0	0	0	1	0	1	0	1	2	1	0	5	
6242	Vortäuschen eines Diebstahls	W	2	0	0	0	0	0	0	0	0	0	0	0	0	0	0	0	1	1	0	0	2	
6260	Gewaltdarstellung	G	2	0	0	0	0	1	1	0	0	0	0	1	0	0	0	0	0	1	0	0	1	
6260	Gewaltdarstellung	M	2	0	0	0	0	1	1	0	0	0	0	1	0	0	0	0	0	1	0	0	1	
6261	Schriften an Pers. u. 18 Jahre	G	1	0	0	0	0	1	1	0	0	0	0	1	0	0	0	0	0	0	0	0	0	
6261	Schriften an Pers. u. 18 Jahre	M	1	0	0	0	0	1	1	0	0	0	0	1	0	0	0	0	0	0	0	0	0	
6300	Begün/Strafvereit/Hehler/Geldw	G	306	0	0	0	0	3	3	3	9	12	13	28	20	20	40	54	97	53	29	5	278	
6300	Begün/Strafvereit/Hehler/Geldw	M	269	0	0	0	0	3	3	1	9	10	11	24	16	18	34	45	87	48	26	5	245	
6300	Begün/Strafvereit/Hehler/Geldw	W	37	0	0	0	0	0	0	2	0	2	2	4	4	2	6	9	10	5	3	0	33	
6310	Hehlerei von Kfz	G	30	0	0	0	0	1	1	0	1	1	1	3	1	2	3	7	8	9	0	0	27	
6310	Hehlerei von Kfz	M	26	0	0	0	0	1	1	0	1	1	1	3	1	2	3	6	6	8	0	0	23	
6310	Hehlerei von Kfz	W	4	0	0	0	0	0	0	0	0	0	0	0	0	0	0	1	2	1	0	0	4	
6311	Gewerbsmäßige Hehlerei v. Kfz.	G	5	0	0	0	0	0	0	0	0	0	1	1	0	0	0	2	0	2	0	0	4	
6311	Gewerbsmäßige Hehlerei v. Kfz.	M	4	0	0	0	0	0	0	0	0	0	1	1	0	0	0	2	0	1	0	0	3	
6311	Gewerbsmäßige Hehlerei v. Kfz.	W	1	0	0	0	0	0	0	0	0	0	0	0	0	0	0	0	0	1	0	0	1	
6313	Gewerbsm. Bandenhehl. v. Kfz.	G	4	0	0	0	0	0	0	0	0	0	0	0	0	0	0	2	0	2	0	0	4	
6313	Gewerbsm. Bandenhehl. v. Kfz.	M	3	0	0	0	0	0	0	0	0	0	0	0	0	0	0	1	0	2	0	0	3	
6313	Gewerbsm. Bandenhehl. v. Kfz.	W	1	0	0	0	0	0	0	0	0	0	0	0	0	0	0	1	0	0	0	0	1	
6320	Sonstige Hehlerei	G	232	0	0	0	0	2	2	3	8	11	9	22	15	14	29	40	76	37	25	3	210	
6320	Sonstige Hehlerei	M	211	0	0	0	0	2	2	1	8	9	9	20	13	13	26	36	69	34	23	3	191	
6320	Sonstige Hehlerei	W	21	0	0	0	0	0	0	2	0	2	0	2	2	1	3	4	7	3	2	0	19	
6321	Sonst. gewerbsmäßige Hehlerei	G	17	0	0	0	0	0	0	0	1	1	1	2	1	0	1	0	6	5	2	1	15	
6321	Sonst. gewerbsmäßige Hehlerei	M	16	0	0	0	0	0	0	0	1	1	1	2	1	0	1	0	5	5	2	1	14	
6321	Sonst. gewerbsmäßige Hehlerei	W	1	0	0	0	0	0	0	0	0	0	0	0	0	0	0	0	1	0	0	0	1	
6322	Sonstige Bandenhehlerei	G	7	0	0	0	0	0	0	1	0	1	0	1	0	0	0	2	1	2	1	0	6	
6322	Sonstige Bandenhehlerei	M	2	0	0	0	0	0	0	0	0	0	0	0	0	0	0	1	0	1	0	0	2	
6322	Sonstige Bandenhehlerei	W	5	0	0	0	0	0	0	1	0	1	0	1	0	0	0	1	1	1	1	0	4	
6330	Geldw/Versch. unr. Verm-werte	G	37	0	0	0	0	0	0	0	0	0	3	3	4	4	8	6	12	3	4	1	34	
6330	Geldw/Versch. unr. Verm-werte	M	27	0	0	0	0	0	0	0	0	0	2	2	2	3	5	3	11	2	3	1	25	
6330	Geldw/Versch. unr. Verm-werte	W	10	0	0	0	0	0	0	0	0	0	1	1	2	1	3	3	1	1	1	0	9	

Schlüsselzahl der Tat	Straftat	SEXS	Tatverdächtige gesamt	Kinder						Jugendliche			Heranwachsende 18 bis unter 21	gesamt Spalten 10,13,14	Erwachsene ab 21 Jahre									
				6	8	10	12	gesamt Spalten 5 - 9	14	16	gesamt Spalten 11 + 12	21			23	gesamt Spalten 16,17	25	30	40	50	60	gesamt Spalten 18 - 23		
				6	8	10	12	14	16	18	11 + 12	23			25	16,17	30	40	50	60	älter	18 - 23		
1	2	3	4	5	6	7	8	9	10	11	12	13	14	15	16	17	18	19	20	21	22	23	24	
6400	Brandstift/Herbeif. Brandgef.	G	18	0	0	0	0	0	0	0	0	0	0	0	0	2	0	2	2	4	5	4	1	18
6400	Brandstift/Herbeif. Brandgef.	M	16	0	0	0	0	0	0	0	0	0	0	0	0	2	0	2	2	4	4	3	1	16
6400	Brandstift/Herbeif. Brandgef.	W	2	0	0	0	0	0	0	0	0	0	0	0	0	0	0	0	0	1	1	0	0	2
6410	Vors. Brandstift/Herbeif -gef	G	9	0	0	0	0	0	0	0	0	0	0	0	0	1	0	1	2	4	1	1	0	9
6410	Vors. Brandstift/Herbeif -gef	M	8	0	0	0	0	0	0	0	0	0	0	0	0	1	0	1	2	4	0	1	0	8
6410	Vors. Brandstift/Herbeif -gef	W	1	0	0	0	0	0	0	0	0	0	0	0	0	0	0	0	0	0	1	0	0	1
6500	Wettbew.-/Korrupt.-/Amtsdel.	G	13	0	0	0	0	0	0	0	0	0	0	0	0	0	0	0	0	3	5	5	0	13
6500	Wettbew.-/Korrupt.-/Amtsdel.	M	11	0	0	0	0	0	0	0	0	0	0	0	0	0	0	0	0	3	4	4	0	11
6500	Wettbew.-/Korrupt.-/Amtsdel.	W	2	0	0	0	0	0	0	0	0	0	0	0	0	0	0	0	0	0	1	1	0	2
6520	Vorteilsgewährung / Bestechung	G	8	0	0	0	0	0	0	0	0	0	0	0	0	0	0	0	0	2	4	2	0	8
6520	Vorteilsgewährung / Bestechung	M	8	0	0	0	0	0	0	0	0	0	0	0	0	0	0	0	0	2	4	2	0	8
6522	Bestechung	G	8	0	0	0	0	0	0	0	0	0	0	0	0	0	0	0	0	2	4	2	0	8
6522	Bestechung	M	8	0	0	0	0	0	0	0	0	0	0	0	0	0	0	0	0	2	4	2	0	8
6550	Sonstige Straftaten im Amt	G	4	0	0	0	0	0	0	0	0	0	0	0	0	0	0	0	0	1	1	2	0	4
6550	Sonstige Straftaten im Amt	M	3	0	0	0	0	0	0	0	0	0	0	0	0	0	0	0	0	1	0	2	0	3
6550	Sonstige Straftaten im Amt	W	1	0	0	0	0	0	0	0	0	0	0	0	0	0	0	0	0	0	1	0	0	1
6551	Körperverletzung im Amt	G	1	0	0	0	0	0	0	0	0	0	0	0	0	0	0	0	0	0	1	0	0	1
6551	Körperverletzung im Amt	W	1	0	0	0	0	0	0	0	0	0	0	0	0	0	0	0	0	0	1	0	0	1
6570	§§ 299, 299 a, 299b, 300 StGB	G	1	0	0	0	0	0	0	0	0	0	0	0	0	0	0	0	0	0	0	1	0	1
6570	§§ 299, 299 a, 299b, 300 StGB	W	1	0	0	0	0	0	0	0	0	0	0	0	0	0	0	0	0	0	0	1	0	1
6571	Bestechl/Bestechu-gesch. Verk.	G	1	0	0	0	0	0	0	0	0	0	0	0	0	0	0	0	0	0	0	1	0	1
6571	Bestechl/Bestechu-gesch. Verk.	W	1	0	0	0	0	0	0	0	0	0	0	0	0	0	0	0	0	0	0	1	0	1
6600	Strafbarer Eigennutz	G	104	0	0	0	0	0	0	0	0	0	0	1	1	3	5	8	14	27	31	18	5	103
6600	Strafbarer Eigennutz	M	103	0	0	0	0	0	0	0	0	0	0	1	1	3	5	8	14	27	30	18	5	102
6600	Strafbarer Eigennutz	W	1	0	0	0	0	0	0	0	0	0	0	0	0	0	0	0	0	0	1	0	0	1
6610	Unerlaubtes Glücksspiel	G	91	0	0	0	0	0	0	0	0	0	0	1	1	3	5	8	12	24	27	15	4	90
6610	Unerlaubtes Glücksspiel	M	91	0	0	0	0	0	0	0	0	0	0	1	1	3	5	8	12	24	27	15	4	90
6620	Wilderei	G	2	0	0	0	0	0	0	0	0	0	0	0	0	0	0	0	0	2	0	0	0	2
6620	Wilderei	M	2	0	0	0	0	0	0	0	0	0	0	0	0	0	0	0	0	2	0	0	0	2
6621	Jagdwilderei	G	2	0	0	0	0	0	0	0	0	0	0	0	0	0	0	0	0	2	0	0	0	2
6621	Jagdwilderei	M	2	0	0	0	0	0	0	0	0	0	0	0	0	0	0	0	0	2	0	0	0	2
6630	Wucher	G	8	0	0	0	0	0	0	0	0	0	0	0	0	0	0	0	2	0	3	3	0	8
6630	Wucher	M	8	0	0	0	0	0	0	0	0	0	0	0	0	0	0	0	2	0	3	3	0	8

Schlüsselzahl der Tat	Straftat	SEXS	Tatverdächtige gesamt	Kinder						Jugendliche			Heranwachsende 18 bis unter 21	gesamt Spalten 10,13,14	Erwachsene ab 21 Jahre									
				6	8	10	12	gesamt Spalten 5 - 9	14	16	gesamt Spalten 11 + 12	21			23	gesamt Spalten 16,17	25	30	40	50	60	gesamt Spalten 18 - 23		
				6	8	10	12	14	16	18	11 + 12	23			25	16,17	30	40	50	60	älter	18 - 23		
1	2	3	4	5	6	7	8	9	10	11	12	13	14	15	16	17	18	19	20	21	22	23	24	
6700	Sonstige Straftaten gemäß StGB	G	2417	2	5	10	17	30	64	40	57	97	100	261	128	114	242	342	732	514	243	83	2156	
6700	Sonstige Straftaten gemäß StGB	M	1944	2	5	8	13	22	50	26	51	77	83	210	112	98	210	276	583	416	191	58	1734	
6700	Sonstige Straftaten gemäß StGB	W	473	0	0	2	4	8	14	14	6	20	17	51	16	16	32	66	149	98	52	25	422	
6710	Verletzung Unterhaltspflicht	G	14	0	0	0	0	0	0	0	0	0	0	0	0	0	0	2	4	7	1	0	14	
6710	Verletzung Unterhaltspflicht	M	13	0	0	0	0	0	0	0	0	0	0	0	0	0	0	2	4	7	0	0	13	
6710	Verletzung Unterhaltspflicht	W	1	0	0	0	0	0	0	0	0	0	0	0	0	0	0	0	0	0	1	0	1	
6720	Verl. Fürsorge-/Erziehungspf.	G	12	0	0	0	0	0	0	0	0	0	0	0	0	0	0	3	7	1	1	0	12	
6720	Verl. Fürsorge-/Erziehungspf.	M	3	0	0	0	0	0	0	0	0	0	0	0	0	0	0	0	2	0	1	0	3	
6720	Verl. Fürsorge-/Erziehungspf.	W	9	0	0	0	0	0	0	0	0	0	0	0	0	0	0	3	5	1	0	0	9	
6730	Beleidigung	G	1376	0	0	2	4	12	18	15	27	42	54	114	67	63	130	174	419	316	164	59	1262	
6730	Beleidigung	M	1041	0	0	0	1	8	9	7	24	31	41	81	54	55	109	134	315	242	122	38	960	
6730	Beleidigung	W	335	0	0	2	3	4	9	8	3	11	13	33	13	8	21	40	104	74	42	21	302	
6731	Beleidigung auf sex. Grundlage	G	128	0	0	0	0	2	2	1	4	5	6	13	7	10	17	17	40	29	8	4	115	
6731	Beleidigung auf sex. Grundlage	M	109	0	0	0	0	1	1	0	3	3	5	9	6	10	16	15	33	27	5	4	100	
6731	Beleidigung auf sex. Grundlage	W	19	0	0	0	0	1	1	1	1	2	1	4	1	0	1	2	7	2	3	0	15	
6740	Sachbeschädigung	G	765	2	4	6	11	20	43	18	24	42	36	121	50	39	89	130	239	130	45	11	644	
6740	Sachbeschädigung	M	677	2	4	6	10	16	38	15	21	36	34	108	48	34	82	115	209	112	41	10	569	
6740	Sachbeschädigung	W	88	0	0	0	1	4	5	3	3	6	2	13	2	5	7	15	30	18	4	1	75	
6741	Sachbeschädigung an Kfz	G	164	1	2	2	3	4	12	2	3	5	10	27	9	16	25	30	48	23	10	1	137	
6741	Sachbeschädigung an Kfz	M	148	1	2	2	3	3	11	2	3	5	9	25	9	15	24	28	42	19	9	1	123	
6741	Sachbeschädigung an Kfz	W	16	0	0	0	0	1	1	0	0	0	1	2	0	1	1	2	6	4	1	0	14	
6742	Datenveränder./Computersabot.	G	4	0	0	0	0	0	0	0	0	0	0	0	1	0	1	0	1	2	0	0	4	
6742	Datenveränder./Computersabot.	M	4	0	0	0	0	0	0	0	0	0	0	0	1	0	1	0	1	2	0	0	4	
6743	Sonst Sachb auf Str./Weg/Platz	G	56	0	0	0	1	3	4	2	3	5	4	13	3	3	6	10	17	8	2	0	43	
6743	Sonst Sachb auf Str./Weg/Platz	M	52	0	0	0	1	2	3	2	3	5	4	12	3	3	6	9	16	7	2	0	40	
6743	Sonst Sachb auf Str./Weg/Platz	W	4	0	0	0	0	1	1	0	0	0	0	1	0	0	0	1	1	1	0	0	3	
6745	Zerstörung wichtiger Arbeitsm.	G	1	0	0	0	0	0	0	0	0	0	0	0	0	0	0	0	1	0	0	0	1	
6745	Zerstörung wichtiger Arbeitsm.	M	1	0	0	0	0	0	0	0	0	0	0	0	0	0	0	0	1	0	0	0	1	
6750	Sprengstoff-/Strahlungsverbr.	G	6	0	0	0	0	0	0	2	0	2	1	3	1	0	1	1	0	1	0	0	3	
6750	Sprengstoff-/Strahlungsverbr.	M	5	0	0	0	0	0	0	2	0	2	1	3	1	0	1	0	1	0	1	0	2	
6750	Sprengstoff-/Strahlungsverbr.	W	1	0	0	0	0	0	0	0	0	0	0	0	0	0	0	1	0	0	0	0	1	
6752	Herbeif. Sprengstoffexplosion	G	6	0	0	0	0	0	0	2	0	2	1	3	1	0	1	1	0	1	0	0	3	
6752	Herbeif. Sprengstoffexplosion	M	5	0	0	0	0	0	0	2	0	2	1	3	1	0	1	0	0	1	0	0	2	

Schlüsselzahl der Tat	Straftat	SEXS	Tatverdächtige gesamt	Kinder						Jugendliche			Heranwachsende 18 bis unter 21	gesamt Spalten 10,13,14	Erwachsene ab 21 Jahre									
				6	8	10	12	gesamt Spalten 5 - 9	14	16	gesamt Spalten 11 + 12	21			23	gesamt Spalten 16,17	25	30	40	50	60	gesamt Spalten 18 - 23		
				6	8	10	12	14	16	18	11 + 12	23			25	16,17	30	40	50	60	älter	18 - 23		
1	2	3	4	5	6	7	8	9	10	11	12	13	14	15	16	17	18	19	20	21	22	23	24	
6752	Herbeif. Sprengstoffexplosion	W	1	0	0	0	0	0	0	0	0	0	0	0	0	0	0	1	0	0	0	0	0	1
6760	Straftaten gegen die Umwelt	G	90	0	0	0	0	0	0	0	0	0	0	0	0	1	3	4	14	24	26	20	2	90
6760	Straftaten gegen die Umwelt	M	86	0	0	0	0	0	0	0	0	0	0	0	0	1	3	4	14	22	25	19	2	86
6760	Straftaten gegen die Umwelt	W	4	0	0	0	0	0	0	0	0	0	0	0	0	0	0	0	0	2	1	1	0	4
6761	Gewässerverunreinigung	G	32	0	0	0	0	0	0	0	0	0	0	0	0	0	0	0	3	9	7	11	2	32
6761	Gewässerverunreinigung	M	31	0	0	0	0	0	0	0	0	0	0	0	0	0	0	0	3	8	7	11	2	31
6761	Gewässerverunreinigung	W	1	0	0	0	0	0	0	0	0	0	0	0	0	0	0	0	0	1	0	0	0	1
6762	Luftverunreinigung	G	1	0	0	0	0	0	0	0	0	0	0	0	0	0	0	0	0	0	0	1	0	1
6762	Luftverunreinigung	M	1	0	0	0	0	0	0	0	0	0	0	0	0	0	0	0	0	0	0	1	0	1
6764	Unerl Umg. gef. Abf. 326 I+III	G	47	0	0	0	0	0	0	0	0	0	0	0	0	1	3	4	9	9	17	8	0	47
6764	Unerl Umg. gef. Abf. 326 I+III	M	45	0	0	0	0	0	0	0	0	0	0	0	0	1	3	4	9	9	16	7	0	45
6764	Unerl Umg. gef. Abf. 326 I+III	W	2	0	0	0	0	0	0	0	0	0	0	0	0	0	0	0	0	0	1	1	0	2
6766	Unerl. Umg. radioakt Stoffe pp	G	1	0	0	0	0	0	0	0	0	0	0	0	0	0	0	0	1	0	0	0	0	1
6766	Unerl. Umg. radioakt Stoffe pp	M	1	0	0	0	0	0	0	0	0	0	0	0	0	0	0	0	1	0	0	0	0	1
6780	§§ 202a, 202b, 202c, 202d StGB	G	20	0	0	0	0	0	0	0	0	0	0	0	0	1	3	4	1	11	4	0	0	20
6780	§§ 202a, 202b, 202c, 202d StGB	M	14	0	0	0	0	0	0	0	0	0	0	0	0	1	2	3	1	7	3	0	0	14
6780	§§ 202a, 202b, 202c, 202d StGB	W	6	0	0	0	0	0	0	0	0	0	0	0	0	0	1	1	0	4	1	0	0	6
7000	Strafrechtliche Nebengesetze	G	8556	124	41	49	32	46	292	112	252	364	592	1248	660	742	1402	1726	2449	1165	402	164	7308	
7000	Strafrechtliche Nebengesetze	M	7293	63	23	25	15	32	158	86	221	307	538	1003	585	674	1259	1509	2130	985	310	97	6290	
7000	Strafrechtliche Nebengesetze	W	1263	61	18	24	17	14	134	26	31	57	54	245	75	68	143	217	319	180	92	67	1018	
7100	Strafr. Nebenges. Wirtschaft	G	146	0	0	0	0	1	1	1	3	4	6	11	5	10	15	15	47	31	19	8	135	
7100	Strafr. Nebenges. Wirtschaft	M	129	0	0	0	0	0	0	1	3	4	6	10	5	10	15	14	42	26	16	6	119	
7100	Strafr. Nebenges. Wirtschaft	W	17	0	0	0	0	1	1	0	0	0	0	1	0	0	0	1	5	5	3	2	16	
7120	AktG/GenG/GmbHG/HGB/InsO pp.	G	25	0	0	0	0	0	0	0	0	0	0	0	0	0	0	0	0	9	5	8	3	25
7120	AktG/GenG/GmbHG/HGB/InsO pp.	M	21	0	0	0	0	0	0	0	0	0	0	0	0	0	0	0	8	4	7	2	21	
7120	AktG/GenG/GmbHG/HGB/InsO pp.	W	4	0	0	0	0	0	0	0	0	0	0	0	0	0	0	0	1	1	1	1	4	
7122	Insolvenzverschleppung InsO	G	23	0	0	0	0	0	0	0	0	0	0	0	0	0	0	0	8	4	8	3	23	
7122	Insolvenzverschleppung InsO	M	20	0	0	0	0	0	0	0	0	0	0	0	0	0	0	0	7	4	7	2	20	
7122	Insolvenzverschleppung InsO	W	3	0	0	0	0	0	0	0	0	0	0	0	0	0	0	0	1	0	1	1	3	
7130	§ 15 AÜG, § 10 SchwarzArbG	G	3	0	0	0	0	0	0	0	0	0	0	0	0	0	0	0	2	0	1	0	3	
7130	§ 15 AÜG, § 10 SchwarzArbG	M	3	0	0	0	0	0	0	0	0	0	0	0	0	0	0	0	2	0	1	0	3	
7140	Bankgewerbe/WertpapierhandelsG	G	4	0	0	0	0	0	0	0	0	0	0	0	0	0	0	0	1	0	2	0	4	
7140	Bankgewerbe/WertpapierhandelsG	M	4	0	0	0	0	0	0	0	0	0	0	0	0	0	0	1	0	2	0	1	4	

Schlüsselzahl der Tat	Straftat	SEXS	Tatverdächtige gesamt	Kinder						Jugendliche			Heranwachsende 18 bis unter 21	gesamt Spalten 10,13,14	Erwachsene ab 21 Jahre									
				6	8	10	12	gesamt Spalten 5 - 9	14	16	gesamt Spalten 11 + 12	21			23	gesamt Spalten 16,17	25	30	40	50	60	gesamt Spalten 18 - 23		
				6	8	10	12	14	16	18	11 + 12	23			25	16,17	30	40	50	60	älter	18 - 23		
1	2	3	4	5	6	7	8	9	10	11	12	13	14	15	16	17	18	19	20	21	22	23	24	
7150	Straft. iZm Urheberrechtsbest.	G	45	0	0	0	0	1	1	0	1	1	3	5	2	2	4	7	14	12	2	1	40	
7150	Straft. iZm Urheberrechtsbest.	M	37	0	0	0	0	0	0	0	1	1	3	4	2	2	4	6	12	8	2	1	33	
7150	Straft. iZm Urheberrechtsbest.	W	8	0	0	0	0	1	1	0	0	0	0	1	0	0	0	1	2	4	0	0	7	
7160	Straft. i.Z.m. Lebens-Arzneim.	G	69	0	0	0	0	0	0	1	2	3	3	6	3	8	11	7	22	12	8	3	63	
7160	Straft. i.Z.m. Lebens-Arzneim.	M	64	0	0	0	0	0	0	1	2	3	3	6	3	8	11	7	20	12	6	2	58	
7160	Straft. i.Z.m. Lebens-Arzneim.	W	5	0	0	0	0	0	0	0	0	0	0	0	0	0	0	0	2	0	2	1	5	
7161	Lebensmittel- u. FuttermittelG	G	8	0	0	0	0	0	0	0	0	0	0	0	1	0	1	0	0	2	4	1	8	
7161	Lebensmittel- u. FuttermittelG	M	7	0	0	0	0	0	0	0	0	0	0	0	1	0	1	0	0	2	3	1	7	
7161	Lebensmittel- u. FuttermittelG	W	1	0	0	0	0	0	0	0	0	0	0	0	0	0	0	0	0	0	1	0	1	
7164	Arzneimittelgesetz	G	53	0	0	0	0	0	0	1	2	3	3	6	2	8	10	7	18	6	4	2	47	
7164	Arzneimittelgesetz	M	50	0	0	0	0	0	0	1	2	3	3	6	2	8	10	7	17	6	3	1	44	
7164	Arzneimittelgesetz	W	3	0	0	0	0	0	0	0	0	0	0	0	0	0	0	0	1	0	1	1	3	
7165	AntiDopG	G	8	0	0	0	0	0	0	0	0	0	0	0	0	0	0	0	4	4	0	0	8	
7165	AntiDopG	M	7	0	0	0	0	0	0	0	0	0	0	0	0	0	0	0	3	4	0	0	7	
7165	AntiDopG	W	1	0	0	0	0	0	0	0	0	0	0	0	0	0	0	0	1	0	0	0	1	
7200	Alle sonst. straf. Nebenges.	G	5009	122	39	49	31	38	279	86	162	248	296	823	358	402	760	1029	1431	611	245	110	4186	
7200	Alle sonst. straf. Nebenges.	M	3974	63	22	25	14	25	149	65	134	199	257	605	301	346	647	852	1176	472	171	51	3369	
7200	Alle sonst. straf. Nebenges.	W	1035	59	17	24	17	13	130	21	28	49	39	218	57	56	113	177	255	139	74	59	817	
7250	AufenthG/AsylG/FreizügG/EU	G	4687	122	39	49	31	35	276	75	153	228	270	774	342	387	729	983	1323	556	224	98	3913	
7250	AufenthG/AsylG/FreizügG/EU	M	3674	63	22	25	14	22	146	54	125	179	231	556	287	332	619	808	1075	421	153	42	3118	
7250	AufenthG/AsylG/FreizügG/EU	W	1013	59	17	24	17	13	130	21	28	49	39	218	55	55	110	175	248	135	71	56	795	
7251	Unerl. Einreise nach AufenthG	G	807	111	35	40	25	30	241	37	29	66	41	348	39	42	81	102	163	73	33	7	459	
7251	Unerl. Einreise nach AufenthG	M	461	57	19	19	11	19	125	21	16	37	28	190	17	26	43	64	98	42	21	3	271	
7251	Unerl. Einreise nach AufenthG	W	346	54	16	21	14	11	116	16	13	29	13	158	22	16	38	38	65	31	12	4	188	
7252	Einschleusen gem § 96 AufenthG	G	24	0	0	0	0	0	0	0	0	0	0	0	1	1	2	3	7	6	6	0	24	
7252	Einschleusen gem § 96 AufenthG	M	16	0	0	0	0	0	0	0	0	0	0	0	0	1	1	2	4	5	4	0	16	
7252	Einschleusen gem § 96 AufenthG	W	8	0	0	0	0	0	0	0	0	0	0	0	1	0	1	1	3	1	2	0	8	
7253	Erschl AE-Tit 95 II 2 AufenthG	G	120	1	0	0	0	0	1	1	3	4	4	9	5	14	19	22	34	23	7	6	111	
7253	Erschl AE-Tit 95 II 2 AufenthG	M	73	0	0	0	0	0	0	0	2	2	3	5	4	10	14	15	20	13	4	2	68	
7253	Erschl AE-Tit 95 II 2 AufenthG	W	47	1	0	0	0	0	1	1	1	2	1	4	1	4	5	7	14	10	3	4	43	
7255	§§ 84, 85 AsylG	G	5	0	0	0	0	0	0	0	0	0	0	0	1	0	1	1	2	1	0	0	5	
7255	§§ 84, 85 AsylG	M	5	0	0	0	0	0	0	0	0	0	0	0	1	0	1	1	2	1	0	0	5	
7257	unerl. Aufenth. gem. AufenthG	G	3683	10	4	9	6	5	34	37	121	158	221	413	291	331	622	844	1098	446	175	85	3270	

Schlüsselzahl der Tat	Straftat	SEXS	Tatverdächtige gesamt	Kinder						Jugendliche			Heranwachsende 18 bis unter 21	gesamt Spalten 10,13,14	Erwachsene ab 21 Jahre									
				6	8	10	12	gesamt Spalten 5 - 9	14	16	gesamt Spalten 11 + 12	21			23	gesamt Spalten 16,17	25	30	40	50	60	gesamt Spalten 18 - 23		
				6	8	10	12	14	16	18	11 + 12	23			25	16,17	30	40	50	60	älter	18 - 23		
1	2	3	4	5	6	7	8	9	10	11	12	13	14	15	16	17	18	19	20	21	22	23	24	
7257	unerl. Aufenth. gem. AufenthG	M	3079	6	3	6	3	3	21	33	107	140	198	359	261	296	557	719	932	354	121	37	2720	
7257	unerl. Aufenth. gem. AufenthG	W	604	4	1	3	3	2	13	4	14	18	23	54	30	35	65	125	166	92	54	48	550	
7258	§ 9 Freizügigkeitsgesetz/EU	G	30	0	0	0	0	0	0	0	0	0	1	1	3	1	4	6	8	7	3	1	29	
7258	§ 9 Freizügigkeitsgesetz/EU	M	25	0	0	0	0	0	0	0	0	0	0	0	2	0	2	4	8	7	3	1	25	
7258	§ 9 Freizügigkeitsgesetz/EU	W	5	0	0	0	0	0	0	0	0	0	1	1	1	1	2	2	0	0	0	0	4	
7259	sonstige Verstöße AufenthaltsG	G	51	0	0	0	0	0	0	0	1	1	5	6	5	4	9	13	15	8	0	0	45	
7259	sonstige Verstöße AufenthaltsG	M	46	0	0	0	0	0	0	0	1	1	4	5	5	4	9	11	15	6	0	0	41	
7259	sonstige Verstöße AufenthaltsG	W	5	0	0	0	0	0	0	0	0	0	1	1	0	0	0	2	0	2	0	0	4	
7260	SprengstG/WaffG/KriegswKontrG	G	216	0	0	0	0	3	3	11	9	20	24	47	13	14	27	33	56	32	10	11	169	
7260	SprengstG/WaffG/KriegswKontrG	M	200	0	0	0	0	3	3	11	9	20	24	47	11	13	24	31	51	30	9	8	153	
7260	SprengstG/WaffG/KriegswKontrG	W	16	0	0	0	0	0	0	0	0	0	0	0	2	1	3	2	5	2	1	3	16	
7261	Sprengstoffgesetz	G	10	0	0	0	0	0	0	1	1	2	0	2	1	2	3	0	3	2	0	0	8	
7261	Sprengstoffgesetz	M	10	0	0	0	0	0	0	1	1	2	0	2	1	2	3	0	3	2	0	0	8	
7262	Waffengesetz	G	208	0	0	0	0	3	3	10	9	19	24	46	12	14	26	33	52	30	10	11	162	
7262	Waffengesetz	M	192	0	0	0	0	3	3	10	9	19	24	46	10	13	23	31	47	28	9	8	146	
7262	Waffengesetz	W	16	0	0	0	0	0	0	0	0	0	0	0	2	1	3	2	5	2	1	3	16	
7263	Kriegswaffenkontrollgesetz	G	1	0	0	0	0	0	0	0	0	0	0	0	0	0	0	0	1	0	0	0	1	
7263	Kriegswaffenkontrollgesetz	M	1	0	0	0	0	0	0	0	0	0	0	0	0	0	0	0	1	0	0	0	1	
7280	Bundes-(Landes)-datenschutzG	G	1	0	0	0	0	0	0	0	0	0	0	0	1	0	1	0	0	0	0	0	1	
7280	Bundes-(Landes)-datenschutzG	M	1	0	0	0	0	0	0	0	0	0	0	0	1	0	1	0	0	0	0	0	1	
7300	Rauschgiftdelikte	G	4052	1	0	0	1	7	9	32	103	135	339	483	367	408	775	857	1167	572	151	47	3569	
7300	Rauschgiftdelikte	M	3836	0	0	0	1	7	8	27	100	127	324	459	348	396	744	817	1103	537	135	41	3377	
7300	Rauschgiftdelikte	W	216	1	0	0	0	0	1	5	3	8	15	24	19	12	31	40	64	35	16	6	192	
7310	Allg. Verst. gegen das BtMG	G	3150	1	0	0	1	7	9	24	81	105	262	376	280	305	585	641	942	448	121	37	2774	
7310	Allg. Verst. gegen das BtMG	M	2968	0	0	0	1	7	8	20	78	98	248	354	263	297	560	610	887	417	108	32	2614	
7310	Allg. Verst. gegen das BtMG	W	182	1	0	0	0	0	1	4	3	7	14	22	17	8	25	31	55	31	13	5	160	
7311	mit Heroin	G	348	0	0	0	0	0	0	0	3	3	9	12	20	26	46	54	128	78	24	6	336	
7311	mit Heroin	M	334	0	0	0	0	0	0	0	3	3	8	11	20	25	45	53	121	75	23	6	323	
7311	mit Heroin	W	14	0	0	0	0	0	0	0	0	0	1	1	0	1	1	1	7	3	1	0	13	
7312	mit Kokain/Crack	G	685	0	0	0	0	1	1	0	7	7	17	25	39	46	85	126	252	146	36	15	660	
7312	mit Kokain/Crack	M	634	0	0	0	0	1	1	0	7	7	15	23	38	45	83	121	232	133	31	11	611	
7312	mit Kokain/Crack	W	51	0	0	0	0	0	0	0	0	0	2	2	1	1	2	5	20	13	5	4	49	
7313	mit LSD	G	3	0	0	0	0	0	0	0	0	0	0	0	0	0	0	1	2	0	0	0	3	

Schlüsselzahl der Tat	Straftat	SEX	Tatverdächtige gesamt	Kinder						Jugendliche			Heranwachsende 18 bis unter 21	gesamt Spalten 10,13,14	Erwachsene ab 21 Jahre									
				6	8	10	12	gesamt Spalten 5 - 9	14	16	gesamt Spalten 11 + 12	21			23	gesamt Spalten 16,17	25	30	40	50	60	gesamt Spalten 18 - 23		
				6	8	10	12	14	16	18	11 + 12	23			25	16,17	30	40	50	60	älter	18 - 23		
1	2	3	4	5	6	7	8	9	10	11	12	13	14	15	16	17	18	19	20	21	22	23	24	
7313	mit LSD	M	2	0	0	0	0	0	0	0	0	0	0	0	0	0	0	0	1	1	0	0	0	2
7313	mit LSD	W	1	0	0	0	0	0	0	0	0	0	0	0	0	0	0	0	0	1	0	0	0	1
7314	mit NPS (BtmG)	G	6	0	0	0	0	0	0	0	0	0	1	1	0	1	1	2	1	1	0	0	5	
7314	mit NPS (BtmG)	M	6	0	0	0	0	0	0	0	0	0	1	1	0	1	1	2	1	1	0	0	5	
7316	mit Amphetamin und Derivate	G	110	0	0	0	0	0	0	0	2	2	4	6	4	11	15	24	48	15	1	1	104	
7316	mit Amphetamin und Derivate	M	104	0	0	0	0	0	0	0	0	0	4	4	4	10	14	23	46	15	1	1	100	
7316	mit Amphetamin und Derivate	W	6	0	0	0	0	0	0	0	2	2	0	2	0	1	1	2	0	0	0	0	4	
7317	mit Methamphetamin	G	25	0	0	0	0	0	0	0	0	0	1	1	1	2	3	2	9	10	0	0	24	
7317	mit Methamphetamin	M	23	0	0	0	0	0	0	0	0	0	1	1	1	2	3	2	9	8	0	0	22	
7317	mit Methamphetamin	W	2	0	0	0	0	0	0	0	0	0	0	0	0	0	0	0	0	2	0	0	2	
7318	mit Cannabis einschl. Zuber.	G	2012	1	0	1	1	6	9	23	70	93	213	315	219	225	444	436	527	215	63	12	1697	
7318	mit Cannabis einschl. Zuber.	M	1908	0	0	1	1	6	8	19	69	88	202	298	203	221	424	415	501	202	57	11	1610	
7318	mit Cannabis einschl. Zuber.	W	104	1	0	0	0	0	1	4	1	5	11	17	16	4	20	21	26	13	6	1	87	
7319	mit sonstigen BtM	G	547	0	0	0	0	1	1	1	8	9	40	50	45	41	86	105	171	97	34	4	497	
7319	mit sonstigen BtM	M	525	0	0	0	0	1	1	1	8	9	38	48	44	40	84	100	162	95	32	4	477	
7319	mit sonstigen BtM	W	22	0	0	0	0	0	0	0	0	0	2	2	1	1	2	5	9	2	2	0	20	
7320	unerl. Handel/Schmuggel BtM 29	G	1010	0	0	0	0	1	1	14	33	47	104	152	111	116	227	245	226	120	34	6	858	
7320	unerl. Handel/Schmuggel BtM 29	M	982	0	0	0	0	1	1	13	33	46	103	150	111	115	226	239	215	114	33	5	832	
7320	unerl. Handel/Schmuggel BtM 29	W	28	0	0	0	0	0	0	1	0	1	1	2	0	1	1	6	11	6	1	1	26	
7321	mit/von Heroin	G	106	0	0	0	0	0	0	0	2	2	2	4	7	10	17	21	35	21	6	2	102	
7321	mit/von Heroin	M	103	0	0	0	0	0	0	0	2	2	2	4	7	10	17	20	34	20	6	2	99	
7321	mit/von Heroin	W	3	0	0	0	0	0	0	0	0	0	0	0	0	0	0	1	1	1	0	0	3	
7322	mit/von Kokain/Crack	G	311	0	0	0	0	0	0	0	3	3	32	35	32	34	66	74	86	33	17	0	276	
7322	mit/von Kokain/Crack	M	304	0	0	0	0	0	0	0	3	3	32	35	32	34	66	74	81	32	16	0	269	
7322	mit/von Kokain/Crack	W	7	0	0	0	0	0	0	0	0	0	0	0	0	0	0	0	5	1	1	0	7	
7323	mit/von LSD	G	3	0	0	0	0	0	0	0	0	0	1	1	1	0	1	0	0	1	0	0	2	
7323	mit/von LSD	M	3	0	0	0	0	0	0	0	0	0	1	1	1	0	1	0	0	1	0	0	2	
7324	mit/von NPS (BtMG)	G	1	0	0	0	0	0	0	0	0	0	0	0	0	0	0	0	0	0	0	1	1	
7324	mit/von NPS (BtMG)	M	1	0	0	0	0	0	0	0	0	0	0	0	0	0	0	0	0	0	0	1	1	
7326	unerl. Handel/Schmuggel Amph.	G	23	0	0	0	0	0	0	1	1	2	0	2	2	2	4	10	5	2	0	0	21	
7326	unerl. Handel/Schmuggel Amph.	M	23	0	0	0	0	0	0	1	1	2	0	2	2	2	4	10	5	2	0	0	21	
7328	m./v. Cannabis einschl. Zuber.	G	551	0	0	0	0	1	1	13	28	41	66	108	72	70	142	146	92	50	10	3	443	
7328	m./v. Cannabis einschl. Zuber.	M	537	0	0	0	0	1	1	12	28	40	65	106	72	70	142	142	88	47	10	2	431	



Schlüsselzahl der Tat	Straftat	SEXS	Tatverdächtige gesamt	Kinder						Jugendliche			Heranwachsende 18 bis unter 21	gesamt Spalten 10,13,14	Erwachsene ab 21 Jahre									
				6	8	10	12	gesamt Spalten 5 - 9	14	16	gesamt Spalten 11 + 12	21			23	gesamt Spalten 16,17	25	30	40	50	60	gesamt Spalten 18 - 23		
				6	8	10	12	14	16	18	11 + 12	23			25	16,17	30	40	50	60	älter	18 - 23		
1	2	3	4	5	6	7	8	9	10	11	12	13	14	15	16	17	18	19	20	21	22	23	24	
7328	m./v. Cannabis einschl. Zuber.	W	14	0	0	0	0	0	0	1	0	1	1	2	0	0	0	4	4	3	0	1	12	
7329	mit/von sonstigen BtM	G	107	0	0	0	0	0	0	0	1	1	8	9	8	11	19	25	31	20	2	1	98	
7329	mit/von sonstigen BtM	M	103	0	0	0	0	0	0	0	1	1	8	9	8	10	18	24	30	19	2	1	94	
7329	mit/von sonstigen BtM	W	4	0	0	0	0	0	0	0	0	0	0	0	0	1	1	1	1	1	0	0	4	
7330	unerl. Einfuhr BtM 30 I Nr. 4	G	28	0	0	0	0	0	0	0	0	0	0	0	0	2	2	7	12	4	2	1	28	
7330	unerl. Einfuhr BtM 30 I Nr. 4	M	25	0	0	0	0	0	0	0	0	0	0	0	0	2	2	7	10	3	2	1	25	
7330	unerl. Einfuhr BtM 30 I Nr. 4	W	3	0	0	0	0	0	0	0	0	0	0	0	0	0	0	0	2	1	0	0	3	
7331	von Heroin	G	3	0	0	0	0	0	0	0	0	0	0	0	0	0	0	0	3	0	0	0	3	
7331	von Heroin	M	2	0	0	0	0	0	0	0	0	0	0	0	0	0	0	0	2	0	0	0	2	
7331	von Heroin	W	1	0	0	0	0	0	0	0	0	0	0	0	0	0	0	0	1	0	0	0	1	
7332	von Kokain/Crack	G	9	0	0	0	0	0	0	0	0	0	0	0	0	1	1	3	4	0	1	0	9	
7332	von Kokain/Crack	M	9	0	0	0	0	0	0	0	0	0	0	0	0	1	1	3	4	0	1	0	9	
7336	unerl. Einfuhr n.g.M. Amph.	G	3	0	0	0	0	0	0	0	0	0	0	0	0	0	0	1	1	1	0	0	3	
7336	unerl. Einfuhr n.g.M. Amph.	M	3	0	0	0	0	0	0	0	0	0	0	0	0	0	0	1	1	1	0	0	3	
7338	von Cannabis einschl. Zuber.	G	10	0	0	0	0	0	0	0	0	0	0	0	0	0	0	1	4	3	1	1	10	
7338	von Cannabis einschl. Zuber.	M	8	0	0	0	0	0	0	0	0	0	0	0	0	0	0	1	3	2	1	1	8	
7338	von Cannabis einschl. Zuber.	W	2	0	0	0	0	0	0	0	0	0	0	0	0	0	0	0	1	1	0	0	2	
7339	von sonstigen BtM	G	4	0	0	0	0	0	0	0	0	0	0	0	0	1	1	2	0	1	0	0	4	
7339	von sonstigen BtM	M	3	0	0	0	0	0	0	0	0	0	0	0	0	1	1	2	0	0	0	0	3	
7339	von sonstigen BtM	W	1	0	0	0	0	0	0	0	0	0	0	0	0	0	0	0	0	1	0	0	1	
7340	Sonst. Verstöße gegen das BtMG	G	318	0	0	0	0	0	0	0	2	2	14	16	23	42	65	63	110	50	10	4	302	
7340	Sonst. Verstöße gegen das BtMG	M	303	0	0	0	0	0	0	0	2	2	14	16	21	39	60	58	107	50	8	4	287	
7340	Sonst. Verstöße gegen das BtMG	W	15	0	0	0	0	0	0	0	0	0	0	0	2	3	5	5	3	0	2	0	15	
7341	unerl. Anbau von BtM 29 I Nr. 1	G	5	0	0	0	0	0	0	0	0	0	0	0	1	0	1	0	2	1	1	0	5	
7341	unerl. Anbau von BtM 29 I Nr. 1	M	5	0	0	0	0	0	0	0	0	0	0	0	1	0	1	0	2	1	1	0	5	
7342	BtM-Anbau/-Herstell/-Handel 30	G	54	0	0	0	0	0	0	0	0	0	4	4	5	4	9	8	16	12	3	2	50	
7342	BtM-Anbau/-Herstell/-Handel 30	M	49	0	0	0	0	0	0	0	0	0	4	4	5	2	7	6	16	12	2	2	45	
7342	BtM-Anbau/-Herstell/-Handel 30	W	5	0	0	0	0	0	0	0	0	0	0	0	0	2	2	2	0	0	1	0	5	
7345	Abgabe an Minderjährige	G	16	0	0	0	0	0	0	0	0	0	0	0	1	4	5	4	6	0	1	0	16	
7345	Abgabe an Minderjährige	M	16	0	0	0	0	0	0	0	0	0	0	0	1	4	5	4	6	0	1	0	16	
7348	n. gering. Menge § 29a I Nr. 2	G	245	0	0	0	0	0	0	0	2	2	11	13	16	34	50	51	87	37	5	2	232	
7348	n. gering. Menge § 29a I Nr. 2	M	235	0	0	0	0	0	0	0	2	2	11	13	14	33	47	48	84	37	4	2	222	
7348	n. gering. Menge § 29a I Nr. 2	W	10	0	0	0	0	0	0	0	0	0	0	0	2	1	3	3	3	0	1	0	10	

Schlüsselzahl der Tat	Straftat	SEXS	Tatverdächtige gesamt	Kinder						Jugendliche			Heranwachsende 18 bis unter 21	gesamt Spalten 10,13,14	Erwachsene ab 21 Jahre									
				6	8	10	12	gesamt Spalten 5 - 9	14	16	gesamt Spalten 11 + 12	21			23	gesamt Spalten 16,17	25	30	40	50	60	gesamt Spalten 18 - 23		
				6	8	10	12	14	16	18	11 + 12	23			25	16,17	30	40	50	60	älter	18 - 23		
1	2	3	4	5	6	7	8	9	10	11	12	13	14	15	16	17	18	19	20	21	22	23	24	
7400	Strafr. NebenG UmVerbrSektor	G	38	1	2	0	0	1	4	0	1	1	1	6	2	2	4	2	7	12	5	2	32	
7400	Strafr. NebenG UmVerbrSektor	M	27	0	1	0	0	1	2	0	1	1	1	4	2	1	3	1	4	9	4	2	23	
7400	Strafr. NebenG UmVerbrSektor	W	11	1	1	0	0	0	2	0	0	0	0	2	0	1	1	1	3	3	1	0	9	
7410	Chemikaliengesetz	G	6	0	0	0	0	0	0	0	0	0	0	0	0	0	0	1	1	3	1	0	6	
7410	Chemikaliengesetz	M	6	0	0	0	0	0	0	0	0	0	0	0	0	0	0	1	1	3	1	0	6	
7430	BNatur-/Tier-/PflSchG/BJagdG	G	15	1	2	0	0	1	4	0	0	0	0	4	2	0	2	0	1	6	1	1	11	
7430	BNatur-/Tier-/PflSchG/BJagdG	M	9	0	1	0	0	1	2	0	0	0	0	2	2	0	2	0	0	3	1	1	7	
7430	BNatur-/Tier-/PflSchG/BJagdG	W	6	1	1	0	0	0	2	0	0	0	0	2	0	0	0	0	1	3	0	0	4	
7440	Abfallverbringungsgesetz	G	8	0	0	0	0	0	0	0	0	0	0	0	0	0	0	1	3	1	2	1	8	
7440	Abfallverbringungsgesetz	M	7	0	0	0	0	0	0	0	0	0	0	0	0	0	0	1	2	1	2	1	7	
7440	Abfallverbringungsgesetz	W	1	0	0	0	0	0	0	0	0	0	0	0	0	0	0	0	1	0	0	0	1	
7441	§ 18a AbfVerbrG	G	7	0	0	0	0	0	0	0	0	0	0	0	0	0	0	1	2	1	2	1	7	
7441	§ 18a AbfVerbrG	M	6	0	0	0	0	0	0	0	0	0	0	0	0	0	0	1	1	1	2	1	6	
7441	§ 18a AbfVerbrG	W	1	0	0	0	0	0	0	0	0	0	0	0	0	0	0	0	1	0	0	0	1	
7442	§ 18b AbfVerbrG	G	1	0	0	0	0	0	0	0	0	0	0	0	0	0	0	0	1	0	0	0	1	
7442	§ 18b AbfVerbrG	M	1	0	0	0	0	0	0	0	0	0	0	0	0	0	0	0	1	0	0	0	1	
8860	Schwere Einbruchskriminalität	G	261	0	0	0	0	2	2	12	9	21	11	34	21	17	38	41	78	53	15	2	227	
8860	Schwere Einbruchskriminalität	M	245	0	0	0	0	1	1	9	9	18	9	28	20	17	37	39	73	51	15	2	217	
8860	Schwere Einbruchskriminalität	W	16	0	0	0	0	1	1	3	0	3	2	6	1	0	1	2	5	2	0	0	10	
8880	Wohnungseinbruchdiebstahl	G	97	0	0	0	0	1	1	7	3	10	5	16	7	5	12	19	26	17	5	2	81	
8880	Wohnungseinbruchdiebstahl	M	88	0	0	0	0	0	0	4	3	7	4	11	6	5	11	19	23	17	5	2	77	
8880	Wohnungseinbruchdiebstahl	W	9	0	0	0	0	1	1	3	0	3	1	5	1	0	1	0	3	0	0	0	4	
8890	Diebst. -rund um d. Kraftwag.-	G	249	1	0	0	0	1	2	4	9	13	17	32	22	18	40	42	79	47	8	1	217	
8890	Diebst. -rund um d. Kraftwag.-	M	236	1	0	0	0	1	2	3	8	11	16	29	22	18	40	42	75	42	7	1	207	
8890	Diebst. -rund um d. Kraftwag.-	W	13	0	0	0	0	0	0	1	1	2	1	3	0	0	0	0	4	5	1	0	10	
8900	ges. o. AEG, AsylVG, FreizG/EU	G	22479	8	20	54	130	269	481	414	599	1013	1347	2841	1375	1460	2835	3569	6466	4236	1817	715	19638	
8900	ges. o. AEG, AsylVG, FreizG/EU	M	18591	5	15	43	85	176	324	284	479	763	1116	2203	1189	1302	2491	3053	5371	3484	1469	520	16388	
8900	ges. o. AEG, AsylVG, FreizG/EU	W	3888	3	5	11	45	93	157	130	120	250	231	638	186	158	344	516	1095	752	348	195	3250	
8910	Rauschgiftkriminalität	G	4052	1	0	0	1	7	9	32	103	135	339	483	367	408	775	857	1167	572	151	47	3569	
8910	Rauschgiftkriminalität	M	3836	0	0	0	1	7	8	27	100	127	324	459	348	396	744	817	1103	537	135	41	3377	
8910	Rauschgiftkriminalität	W	216	1	0	0	0	0	1	5	3	8	15	24	19	12	31	40	64	35	16	6	192	
8911	Direkte Beschaffungskriminal.	G	1	0	0	0	0	0	0	0	0	0	0	0	0	0	0	1	0	0	0	0	1	
8911	Direkte Beschaffungskriminal.	M	1	0	0	0	0	0	0	0	0	0	0	0	0	0	0	1	0	0	0	0	1	

Schlüsselzahl der Tat	Straftat	SEXS	Tatverdächtige gesamt	Kinder						Jugendliche			Heranwachsende 18 bis unter 21	gesamt Spalten 10,13,14	Erwachsene ab 21 Jahre									
				6	8	10	12	gesamt Spalten 5 - 9	14	16	gesamt Spalten 11 + 12	21			23	gesamt Spalten 16,17	25	30	40	50	60	gesamt Spalten 18 - 23		
				6	8	10	12	14	16	18	11 + 12	23			25	16,17	30	40	50	60	älter	18 - 23		
1	2	3	4	5	6	7	8	9	10	11	12	13	14	15	16	17	18	19	20	21	22	23	24	
8920	Gewaltkriminalität	G	2609	0	4	19	31	59	113	84	111	195	194	502	161	199	360	435	703	426	145	38	2107	
8920	Gewaltkriminalität	M	2255	0	3	14	19	49	85	69	100	169	174	428	154	187	341	380	585	366	124	31	1827	
8920	Gewaltkriminalität	W	354	0	1	5	12	10	28	15	11	26	20	74	7	12	19	55	118	60	21	7	280	
8925	Mord und Totschlag	G	57	0	0	0	0	0	0	1	1	2	7	9	4	6	10	18	9	6	5	0	48	
8925	Mord und Totschlag	M	55	0	0	0	0	0	0	1	1	2	7	9	4	6	10	18	9	5	4	0	46	
8925	Mord und Totschlag	W	2	0	0	0	0	0	0	0	0	0	0	0	0	0	0	0	0	1	1	0	2	
8930	Wirtschaftskriminalität	G	143	0	0	0	0	0	0	0	0	0	1	1	3	2	5	12	46	27	39	13	142	
8930	Wirtschaftskriminalität	M	118	0	0	0	0	0	0	0	0	0	1	1	1	2	3	9	39	25	31	10	117	
8930	Wirtschaftskriminalität	W	25	0	0	0	0	0	0	0	0	0	0	0	2	0	2	3	7	2	8	3	25	
8931	Wirtschaftskrim bei Betrugsdel	G	92	0	0	0	0	0	0	0	0	0	1	1	2	1	3	10	32	13	25	8	91	
8931	Wirtschaftskrim bei Betrugsdel	M	75	0	0	0	0	0	0	0	0	0	1	1	1	1	2	8	26	13	19	6	74	
8931	Wirtschaftskrim bei Betrugsdel	W	17	0	0	0	0	0	0	0	0	0	0	0	1	0	1	2	6	0	6	2	17	
8932	Insolvenzstraftaten	G	35	0	0	0	0	0	0	0	0	0	0	0	0	1	1	1	10	8	11	4	35	
8932	Insolvenzstraftaten	M	30	0	0	0	0	0	0	0	0	0	0	0	0	1	1	0	9	7	10	3	30	
8932	Insolvenzstraftaten	W	5	0	0	0	0	0	0	0	0	0	0	0	0	0	0	1	1	1	1	1	5	
8933	Wirtschkrim Anl-/Finanzier-ber	G	11	0	0	0	0	0	0	0	0	0	0	0	1	0	1	3	2	2	1	2	11	
8933	Wirtschkrim Anl-/Finanzier-ber	M	11	0	0	0	0	0	0	0	0	0	0	0	1	0	1	3	2	2	1	2	11	
8934	Wettbewerbsdelikte	G	2	0	0	0	0	0	0	0	0	0	0	0	0	0	0	0	0	1	1	0	2	
8934	Wettbewerbsdelikte	M	2	0	0	0	0	0	0	0	0	0	0	0	0	0	0	0	0	1	1	0	2	
8935	Wirtschkrim Zus-ha Arbeitsverh	G	4	0	0	0	0	0	0	0	0	0	0	0	1	0	1	0	1	2	0	0	4	
8935	Wirtschkrim Zus-ha Arbeitsverh	M	3	0	0	0	0	0	0	0	0	0	0	0	0	0	0	0	1	2	0	0	3	
8935	Wirtschkrim Zus-ha Arbeitsverh	W	1	0	0	0	0	0	0	0	0	0	0	0	1	0	1	0	0	0	0	0	1	
8936	Betr/Untr Beteilig/Kapitalanl	G	6	0	0	0	0	0	0	0	0	0	0	0	1	0	1	1	2	0	1	1	6	
8936	Betr/Untr Beteilig/Kapitalanl	M	6	0	0	0	0	0	0	0	0	0	0	0	1	0	1	1	2	0	1	1	6	
8950	Menschenhandel insgesamt	G	11	0	0	0	0	0	0	0	0	0	0	0	0	0	0	7	1	0	3	0	11	
8950	Menschenhandel insgesamt	M	10	0	0	0	0	0	0	0	0	0	0	0	0	0	0	7	1	0	2	0	10	
8950	Menschenhandel insgesamt	W	1	0	0	0	0	0	0	0	0	0	0	0	0	0	0	0	0	0	1	0	1	
8960	Jugendschutzdelikte	G	4	0	0	0	0	1	1	0	0	0	0	1	1	0	1	2	0	0	0	0	3	
8960	Jugendschutzdelikte	M	4	0	0	0	0	1	1	0	0	0	0	1	1	0	1	2	0	0	0	0	3	
8970	Cybercrime	G	152	0	0	0	2	0	2	0	3	3	9	14	8	14	22	22	47	32	13	2	138	
8970	Cybercrime	M	107	0	0	0	2	0	2	0	1	1	6	9	8	10	18	17	31	20	10	2	98	
8970	Cybercrime	W	45	0	0	0	0	0	0	0	2	2	3	5	0	4	4	5	16	12	3	0	40	
8971	Computerbetrug	G	110	0	0	0	2	0	2	0	3	3	7	12	6	9	15	18	32	23	9	1	98	

Schlüsselzahl der Tat	Straftat	SEXS	Tatverdächtige gesamt	Kinder						Jugendliche			Heranwachsende 18 bis unter 21	gesamt Spalten 10,13,14	Erwachsene ab 21 Jahre									
				6	8	10	12	gesamt Spalten 5 - 9	14	16	gesamt Spalten 11 + 12	21			23	gesamt Spalten 16,17	25	30	40	50	60	gesamt Spalten 18 - 23		
				6	8	10	12	14	16	18	11 + 12	23			25	16,17	30	40	50	60	älter	18 - 23		
1	2	3	4	5	6	7	8	9	10	11	12	13	14	15	16	17	18	19	20	21	22	23	24	
8971	Computerbetrug	M	78	0	0	0	2	0	2	0	1	1	6	9	6	6	12	13	22	14	7	1	69	
8971	Computerbetrug	W	32	0	0	0	0	0	0	0	2	2	1	3	0	3	3	5	10	9	2	0	29	
8980	Umweltkrim. Verbr.schutzsektor	G	205	1	2	0	0	1	4	3	3	6	5	15	7	13	20	24	55	51	33	7	190	
8980	Umweltkrim. Verbr.schutzsektor	M	184	0	1	0	0	1	2	3	3	6	5	13	7	12	19	22	48	47	29	6	171	
8980	Umweltkrim. Verbr.schutzsektor	W	21	1	1	0	0	0	2	0	0	0	0	2	0	1	1	2	7	4	4	1	19	
8981	Umweltkrim. 29. Abschnitt StGB	G	90	0	0	0	0	0	0	0	0	0	0	0	1	3	4	14	24	26	20	2	90	
8981	Umweltkrim. 29. Abschnitt StGB	M	86	0	0	0	0	0	0	0	0	0	0	0	1	3	4	14	22	25	19	2	86	
8981	Umweltkrim. 29. Abschnitt StGB	W	4	0	0	0	0	0	0	0	0	0	0	0	0	0	0	0	2	1	1	0	4	
8982	Sonstige Umweltkrim. nach StGB	G	8	0	0	0	0	0	0	2	0	2	1	3	1	0	1	1	2	1	0	0	5	
8982	Sonstige Umweltkrim. nach StGB	M	7	0	0	0	0	0	0	2	0	2	1	3	1	0	1	0	2	1	0	0	4	
8982	Sonstige Umweltkrim. nach StGB	W	1	0	0	0	0	0	0	0	0	0	0	0	0	0	0	1	0	0	0	0	1	
8983	Umweltkrim. Verbr. nach NebenG	G	107	1	2	0	0	1	4	1	3	4	4	12	5	10	15	9	29	24	13	5	95	
8983	Umweltkrim. Verbr. nach NebenG	M	91	0	1	0	0	1	2	1	3	4	4	10	5	9	14	8	24	21	10	4	81	
8983	Umweltkrim. Verbr. nach NebenG	W	16	1	1	0	0	0	2	0	0	0	0	2	0	1	1	1	5	3	3	1	14	
8990	Straßenkriminalität	G	2193	2	6	8	14	42	72	65	113	178	164	414	152	185	337	368	594	346	105	29	1779	
8990	Straßenkriminalität	M	2005	2	5	7	12	34	60	54	102	156	151	367	149	177	326	345	532	311	96	28	1638	
8990	Straßenkriminalität	W	188	0	1	1	2	8	12	11	11	22	13	47	3	8	11	23	62	35	9	1	141	
8991	Straßenraub	G	222	0	0	0	2	9	11	13	29	42	24	77	19	25	44	33	36	30	2	0	145	
8991	Straßenraub	M	218	0	0	0	2	9	11	13	29	42	24	77	19	25	44	33	33	29	2	0	141	
8991	Straßenraub	W	4	0	0	0	0	0	0	0	0	0	0	0	0	0	0	0	3	1	0	0	4	
8992	Straßendiebstahl	G	667	1	1	0	1	8	11	16	35	51	37	99	52	52	104	102	199	128	30	5	568	
8992	Straßendiebstahl	M	610	1	1	0	1	7	10	14	30	44	34	88	50	49	99	99	179	116	24	5	522	
8992	Straßendiebstahl	W	57	0	0	0	0	1	1	2	5	7	3	11	2	3	5	3	20	12	6	0	46	
8995	Graffiti insgesamt	G	48	0	0	0	1	1	2	4	4	8	3	13	1	0	1	11	13	8	1	1	35	
8995	Graffiti insgesamt	M	42	0	0	0	1	1	2	3	3	6	3	11	1	0	1	9	11	8	1	1	31	
8995	Graffiti insgesamt	W	6	0	0	0	0	0	0	1	1	2	0	2	0	0	0	2	2	0	0	0	4	

Schlüsselzahl der Tat	Straftaten	Art	Opfer			Kinder				Jugendliche		Heranwachsende		Erwachsene			
						bis unter 6		6 bis unter 14		14 bis unter 18		18 bis unter 21		21 bis unter 60		60 und älter	
			gesamt	männlich	weiblich	männlich	weiblich	männlich	weiblich	männlich	weiblich	männlich	weiblich	männlich	weiblich	männlich	weiblich
1	2	3	4	5	6	7	8	9	10	11	12	13	14	15	16	17	18
-----	Straftaten gesamt (0-7)	Insg	31831	19397	12434	132	73	1028	745	1134	961	1241	965	14755	8920	1107	770
-----	Straftaten gesamt (0-7)	Vers	1915	1372	543	6	3	56	33	86	35	93	43	1053	395	78	34
-----	Straftaten gesamt (0-7)	Voll	29916	18025	11891	126	70	972	712	1048	926	1148	922	13702	8525	1029	736
000000	Straftaten gegen das Leben	Insg	98	73	25	0	3	1	0	4	0	6	1	60	17	2	4
000000	Straftaten gegen das Leben	Vers	76	65	11	0	1	1	0	4	0	5	0	55	9	0	1
000000	Straftaten gegen das Leben	Voll	22	8	14	0	2	0	0	0	0	1	1	5	8	2	3
010000	Mord	Insg	22	12	10	0	1	1	0	2	0	0	1	9	7	0	1
010000	Mord	Vers	16	12	4	0	1	1	0	2	0	0	0	9	3	0	0
010000	Mord	Voll	6	0	6	0	0	0	0	0	0	0	1	0	4	0	1
010079	Sonstiger Mord	Insg	18	11	7	0	1	1	0	2	0	0	0	8	6	0	0
010079	Sonstiger Mord	Vers	15	11	4	0	1	1	0	2	0	0	0	8	3	0	0
010079	Sonstiger Mord	Voll	3	0	3	0	0	0	0	0	0	0	0	0	3	0	0
011000	Mord im Zus.-hang m. Raubdel.	Insg	1	1	0	0	0	0	0	0	0	0	0	1	0	0	0
011000	Mord im Zus.-hang m. Raubdel.	Vers	1	1	0	0	0	0	0	0	0	0	0	1	0	0	0
012000	Mord im Zus.-h. m. Sexualdel.	Insg	3	0	3	0	0	0	0	0	0	0	1	0	1	0	1
012000	Mord im Zus.-h. m. Sexualdel.	Voll	3	0	3	0	0	0	0	0	0	0	1	0	1	0	1
020000	Totschlag/Tötung a. Verlangen	Insg	64	54	10	0	1	0	0	2	0	5	0	47	8	0	1
020000	Totschlag/Tötung a. Verlangen	Vers	60	53	7	0	0	0	0	2	0	5	0	46	6	0	1
020000	Totschlag/Tötung a. Verlangen	Voll	4	1	3	0	1	0	0	0	0	0	0	1	2	0	0
020010	Totschlag gem. § 212	Insg	64	54	10	0	1	0	0	2	0	5	0	47	8	0	1
020010	Totschlag gem. § 212	Vers	60	53	7	0	0	0	0	2	0	5	0	46	6	0	1
020010	Totschlag gem. § 212	Voll	4	1	3	0	1	0	0	0	0	0	0	1	2	0	0
030000	Fahrlässige Tötung	Insg	12	7	5	0	1	0	0	0	0	1	0	4	2	2	2
030000	Fahrlässige Tötung	Voll	12	7	5	0	1	0	0	0	0	1	0	4	2	2	2
100000	Straft. sex. Selbstbest. insg.	Insg	1478	208	1270	3	13	77	229	20	201	16	154	87	638	5	35
100000	Straft. sex. Selbstbest. insg.	Vers	53	9	44	0	1	5	8	2	7	0	4	2	24	0	0
100000	Straft. sex. Selbstbest. insg.	Voll	1425	199	1226	3	12	72	221	18	194	16	150	85	614	5	35
110000	Straft. geg. sex. Selbstbest.	Insg	797	65	732	0	0	3	26	11	169	8	121	40	400	3	16
110000	Straft. geg. sex. Selbstbest.	Vers	39	2	37	0	0	0	3	0	6	0	4	2	24	0	0
110000	Straft. geg. sex. Selbstbest.	Voll	758	63	695	0	0	3	23	11	163	8	117	38	376	3	16
111000	§§ 177, 178 StGB	Insg	205	7	198	0	0	0	7	2	45	0	32	5	107	0	7
111000	§§ 177, 178 StGB	Vers	20	1	19	0	0	0	2	0	3	0	1	1	13	0	0
111000	§§ 177, 178 StGB	Voll	185	6	179	0	0	0	5	2	42	0	31	4	94	0	7

Schlüsselzahl der Tat	Straftaten	Art	Opfer			Kinder				Jugendliche		Heranwachsende		Erwachsene			
						bis unter 6		6 bis unter 14		14 bis unter 18		18 bis unter 21		21 bis unter 60		60 und älter	
			gesamt	männlich	weiblich	männlich	weiblich	männlich	weiblich	männlich	weiblich	männlich	weiblich	männlich	weiblich	männlich	weiblich
1	2	3	4	5	6	7	8	9	10	11	12	13	14	15	16	17	18
111700	Vergewaltigung §177 (6 bis 8)	Insg	188	7	181	0	0	0	6	2	40	0	30	5	98	0	7
111700	Vergewaltigung §177 (6 bis 8)	Vers	16	1	15	0	0	0	2	0	2	0	1	1	10	0	0
111700	Vergewaltigung §177 (6 bis 8)	Voll	172	6	166	0	0	0	4	2	38	0	29	4	88	0	7
111710	Vergew. § 177 (6) 1, 2 StGB	Insg	156	6	150	0	0	0	5	2	37	0	25	4	79	0	4
111710	Vergew. § 177 (6) 1, 2 StGB	Vers	13	1	12	0	0	0	1	0	2	0	1	1	8	0	0
111710	Vergew. § 177 (6) 1, 2 StGB	Voll	143	5	138	0	0	0	4	2	35	0	24	3	71	0	4
111720	Vergew. i.bes.schweren Fall	Insg	13	0	13	0	0	0	0	0	2	0	2	0	9	0	0
111720	Vergew. i.bes.schweren Fall	Vers	1	0	1	0	0	0	0	0	0	0	0	0	1	0	0
111720	Vergew. i.bes.schweren Fall	Voll	12	0	12	0	0	0	0	0	2	0	2	0	8	0	0
111730	Vergew. widerstandsunf. Pers.	Insg	19	1	18	0	0	0	1	0	1	0	3	1	10	0	3
111730	Vergew. widerstandsunf. Pers.	Vers	2	0	2	0	0	0	1	0	0	0	0	0	1	0	0
111730	Vergew. widerstandsunf. Pers.	Voll	17	1	16	0	0	0	0	0	1	0	3	1	9	0	3
111800	sex.Übergr./Nötig. b.schw.Fall	Insg	17	0	17	0	0	0	1	0	5	0	2	0	9	0	0
111800	sex.Übergr./Nötig. b.schw.Fall	Vers	4	0	4	0	0	0	0	0	1	0	0	0	3	0	0
111800	sex.Übergr./Nötig. b.schw.Fall	Voll	13	0	13	0	0	0	1	0	4	0	2	0	6	0	0
111810	sex.Übergriff bes.schw.Fall	Insg	10	0	10	0	0	0	0	0	4	0	2	0	4	0	0
111810	sex.Übergriff bes.schw.Fall	Vers	3	0	3	0	0	0	0	0	1	0	0	0	2	0	0
111810	sex.Übergriff bes.schw.Fall	Voll	7	0	7	0	0	0	0	0	3	0	2	0	2	0	0
111820	sex.Nötigung bes.schw.Fall	Insg	2	0	2	0	0	0	0	0	0	0	0	0	2	0	0
111820	sex.Nötigung bes.schw.Fall	Voll	2	0	2	0	0	0	0	0	0	0	0	0	2	0	0
111830	§177 (2)1,(4)iVm (6)2, (7),(8)	Insg	5	0	5	0	0	0	1	0	1	0	0	0	3	0	0
111830	§177 (2)1,(4)iVm (6)2, (7),(8)	Vers	1	0	1	0	0	0	0	0	0	0	0	0	1	0	0
111830	§177 (2)1,(4)iVm (6)2, (7),(8)	Voll	4	0	4	0	0	0	1	0	1	0	0	0	2	0	0
112100	sexueller Übergriff/Nötigung	Insg	156	14	142	0	0	0	2	1	36	1	27	12	75	0	2
112100	sexueller Übergriff/Nötigung	Vers	19	1	18	0	0	0	1	0	3	0	3	1	11	0	0
112100	sexueller Übergriff/Nötigung	Voll	137	13	124	0	0	0	1	1	33	1	24	11	64	0	2
112110	sexueller Übergriff	Insg	102	12	90	0	0	0	1	1	28	1	15	10	44	0	2
112110	sexueller Übergriff	Vers	11	1	10	0	0	0	0	0	3	0	1	1	6	0	0
112110	sexueller Übergriff	Voll	91	11	80	0	0	0	1	1	25	1	14	9	38	0	2
112120	sexueller Nötigung	Insg	49	1	48	0	0	0	1	0	7	0	11	1	29	0	0
112120	sexueller Nötigung	Vers	8	0	8	0	0	0	1	0	0	0	2	0	5	0	0
112120	sexueller Nötigung	Voll	41	1	40	0	0	0	0	0	7	0	9	1	24	0	0
112130	Sex. Übergriff Widerstandsunf.	Insg	5	1	4	0	0	0	0	0	1	0	1	1	2	0	0

Schlüsselzahl der Tat	Straftaten	Art	Opfer			Kinder				Jugendliche		Heranwachsende		Erwachsene			
						bis unter 6		6 bis unter 14		14 bis unter 18		18 bis unter 21		21 bis unter 60		60 und älter	
			gesamt	männlich	weiblich	männlich	weiblich	männlich	weiblich	männlich	weiblich	männlich	weiblich	männlich	weiblich	männlich	weiblich
1	2	3	4	5	6	7	8	9	10	11	12	13	14	15	16	17	18
112130	Sex. Übergriff Widerstandsunf.	Voll	5	1	4	0	0	0	0	0	1	0	1	1	2	0	0
113000	Sex. Missbr./Ausn. Amtsstel.	Insg	11	3	8	0	0	0	0	2	5	0	0	0	2	1	1
113000	Sex. Missbr./Ausn. Amtsstel.	Voll	11	3	8	0	0	0	0	2	5	0	0	0	2	1	1
113010	§ 174 StGB	Insg	7	2	5	0	0	0	0	2	5	0	0	0	0	0	0
113010	§ 174 StGB	Voll	7	2	5	0	0	0	0	2	5	0	0	0	0	0	0
113020	§ 174a StGB	Insg	1	0	1	0	0	0	0	0	0	0	0	0	0	0	1
113020	§ 174a StGB	Voll	1	0	1	0	0	0	0	0	0	0	0	0	0	0	1
113040	§ 174c StGB	Insg	3	1	2	0	0	0	0	0	0	0	0	0	2	1	0
113040	§ 174c StGB	Voll	3	1	2	0	0	0	0	0	0	0	0	0	2	1	0
114000	§ 184i StGB	Insg	423	41	382	0	0	3	17	6	83	7	62	23	214	2	6
114000	§ 184i StGB	Voll	423	41	382	0	0	3	17	6	83	7	62	23	214	2	6
115000	§ 184j StGB	Insg	2	0	2	0	0	0	0	0	0	0	0	0	2	0	0
115000	§ 184j StGB	Voll	2	0	2	0	0	0	0	0	0	0	0	0	2	0	0
130000	Sonstiger sexueller Missbrauch	Insg	669	142	527	3	13	74	203	9	30	8	33	46	229	2	19
130000	Sonstiger sexueller Missbrauch	Vers	14	7	7	0	1	5	5	2	1	0	0	0	0	0	0
130000	Sonstiger sexueller Missbrauch	Voll	655	135	520	3	12	69	198	7	29	8	33	46	229	2	19
131000	Sex. Missbrauch von Kindern	Insg	293	77	216	3	13	74	203	0	0	0	0	0	0	0	0
131000	Sex. Missbrauch von Kindern	Vers	11	5	6	0	1	5	5	0	0	0	0	0	0	0	0
131000	Sex. Missbrauch von Kindern	Voll	282	72	210	3	12	69	198	0	0	0	0	0	0	0	0
131010	Sex. Handlungen n. 176 V	Insg	7	2	5	0	1	2	4	0	0	0	0	0	0	0	0
131010	Sex. Handlungen n. 176 V	Voll	7	2	5	0	1	2	4	0	0	0	0	0	0	0	0
131100	Sex. Handlungen n. 176 I + II	Insg	72	11	61	1	7	10	54	0	0	0	0	0	0	0	0
131100	Sex. Handlungen n. 176 I + II	Vers	3	1	2	0	0	1	2	0	0	0	0	0	0	0	0
131100	Sex. Handlungen n. 176 I + II	Voll	69	10	59	1	7	9	52	0	0	0	0	0	0	0	0
131200	Exhibit./sex. Handl. vor Kind	Insg	101	35	66	2	1	33	65	0	0	0	0	0	0	0	0
131200	Exhibit./sex. Handl. vor Kind	Vers	2	0	2	0	0	0	2	0	0	0	0	0	0	0	0
131200	Exhibit./sex. Handl. vor Kind	Voll	99	35	64	2	1	33	63	0	0	0	0	0	0	0	0
131300	Sex. Handlungen n. 176 IV 2	Insg	1	0	1	0	0	0	1	0	0	0	0	0	0	0	0
131300	Sex. Handlungen n. 176 IV 2	Voll	1	0	1	0	0	0	1	0	0	0	0	0	0	0	0
131400	Einwirken Kind n. 176 IV 3, 4	Insg	76	21	55	0	0	21	55	0	0	0	0	0	0	0	0
131400	Einwirken Kind n. 176 IV 3, 4	Voll	76	21	55	0	0	21	55	0	0	0	0	0	0	0	0
131500	Beischlaf m. Kind 176a II 1	Insg	22	1	21	0	4	1	17	0	0	0	0	0	0	0	0
131500	Beischlaf m. Kind 176a II 1	Vers	2	0	2	0	1	0	1	0	0	0	0	0	0	0	0

Schlüsselzahl der Tat	Straftaten	Art	Opfer			Kinder				Jugendliche		Heranwachsende		Erwachsene				
						bis unter 6		6 bis unter 14		14 bis unter 18		18 bis unter 21		21 bis unter 60		60 und älter		
			gesamt	männlich	weiblich	männlich	weiblich	männlich	weiblich	männlich	weiblich	männlich	weiblich	männlich	weiblich	männlich	weiblich	männlich
1	2	3	4	5	6	7	8	9	10	11	12	13	14	15	16	17	18	
131500	Beischlaf m. Kind 176a II 1	Voll	20	1	19	0	3	1	16	0	0	0	0	0	0	0	0	0
131600	Sex. Missbr. Kind/Herst. Porno	Insg	2	1	1	0	0	1	1	0	0	0	0	0	0	0	0	0
131600	Sex. Missbr. Kind/Herst. Porno	Voll	2	1	1	0	0	1	1	0	0	0	0	0	0	0	0	0
131700	Son. sex. Missbr. Kind n. 176a	Insg	12	6	6	0	0	6	6	0	0	0	0	0	0	0	0	0
131700	Son. sex. Missbr. Kind n. 176a	Vers	4	4	0	0	0	4	0	0	0	0	0	0	0	0	0	0
131700	Son. sex. Missbr. Kind n. 176a	Voll	8	2	6	0	0	2	6	0	0	0	0	0	0	0	0	0
132000	Exhib. Hdlg./Err. öff. Ärgern.	Insg	367	61	306	0	0	0	0	5	25	8	33	46	229	2	19	
132000	Exhib. Hdlg./Err. öff. Ärgern.	Voll	367	61	306	0	0	0	0	5	25	8	33	46	229	2	19	
132010	§ 183 StGB	Insg	292	38	254	0	0	0	0	4	21	6	29	27	187	1	17	
132010	§ 183 StGB	Voll	292	38	254	0	0	0	0	4	21	6	29	27	187	1	17	
132020	§ 183a StGB	Insg	75	23	52	0	0	0	0	1	4	2	4	19	42	1	2	
132020	§ 183a StGB	Voll	75	23	52	0	0	0	0	1	4	2	4	19	42	1	2	
133000	sex. Missbr. von Jugendlichen	Insg	9	4	5	0	0	0	0	4	5	0	0	0	0	0	0	
133000	sex. Missbr. von Jugendlichen	Vers	3	2	1	0	0	0	0	2	1	0	0	0	0	0	0	
133000	sex. Missbr. von Jugendlichen	Voll	6	2	4	0	0	0	0	2	4	0	0	0	0	0	0	
133100	§ 182 (2) StGB	Insg	2	1	1	0	0	0	0	1	1	0	0	0	0	0	0	
133100	§ 182 (2) StGB	Vers	1	1	0	0	0	0	0	1	0	0	0	0	0	0	0	
133100	§ 182 (2) StGB	Voll	1	0	1	0	0	0	0	0	1	0	0	0	0	0	0	
133700	§ 182 StGB	Insg	7	3	4	0	0	0	0	3	4	0	0	0	0	0	0	
133700	§ 182 StGB	Vers	2	1	1	0	0	0	0	1	1	0	0	0	0	0	0	
133700	§ 182 StGB	Voll	5	2	3	0	0	0	0	2	3	0	0	0	0	0	0	
140000	Ausnutzung sexueller Neigungen	Insg	12	1	11	0	0	0	0	0	2	0	0	1	9	0	0	
140000	Ausnutzung sexueller Neigungen	Voll	12	1	11	0	0	0	0	0	2	0	0	1	9	0	0	
142000	Zuhälterei	Insg	5	0	5	0	0	0	0	0	0	0	0	0	5	0	0	
142000	Zuhälterei	Voll	5	0	5	0	0	0	0	0	0	0	0	0	5	0	0	
145000	§ 184k StGB	Insg	7	1	6	0	0	0	0	0	2	0	0	1	4	0	0	
145000	§ 184k StGB	Voll	7	1	6	0	0	0	0	0	2	0	0	1	4	0	0	
200000	Roh-del/Straft geg pers Freih	Insg	28133	17399	10734	129	57	945	515	1108	758	1182	800	12937	7873	1098	731	
200000	Roh-del/Straft geg pers Freih	Vers	1784	1298	486	6	1	50	25	80	28	88	39	996	360	78	33	
200000	Roh-del/Straft geg pers Freih	Voll	26349	16101	10248	123	56	895	490	1028	730	1094	761	11941	7513	1020	698	
210000	Raub/räub Erpr/räub Ang Krafft	Insg	1613	1287	326	0	1	73	15	178	16	131	23	822	221	83	50	
210000	Raub/räub Erpr/räub Ang Krafft	Vers	355	276	79	0	0	28	11	50	6	28	5	154	48	16	9	
210000	Raub/räub Erpr/räub Ang Krafft	Voll	1258	1011	247	0	1	45	4	128	10	103	18	668	173	67	41	



Schlüsselzahl der Tat	Straftaten	Art	Opfer			Kinder				Jugendliche		Heranwachsende		Erwachsene			
						bis unter 6		6 bis unter 14		14 bis unter 18		18 bis unter 21		21 bis unter 60		60 und älter	
			gesamt	männlich	weiblich	männlich	weiblich	männlich	weiblich	männlich	weiblich	männlich	weiblich	männlich	weiblich	männlich	weiblich
1	2	3	4	5	6	7	8	9	10	11	12	13	14	15	16	17	18
210010	Sonstiger Raub § 249 StGB	Insg	93	69	24	0	0	8	1	15	3	6	1	35	14	5	5
210010	Sonstiger Raub § 249 StGB	Vers	30	22	8	0	0	5	1	6	2	1	0	9	3	1	2
210010	Sonstiger Raub § 249 StGB	Voll	63	47	16	0	0	3	0	9	1	5	1	26	11	4	3
210020	Sonst. schw. Raub § 250 StGB	Insg	48	40	8	0	0	0	0	4	1	6	2	26	5	4	0
210020	Sonst. schw. Raub § 250 StGB	Vers	7	7	0	0	0	0	0	0	0	1	0	5	0	1	0
210020	Sonst. schw. Raub § 250 StGB	Voll	41	33	8	0	0	0	0	4	1	5	2	21	5	3	0
210040	Räuber. Diebstahl § 252 StGB	Insg	335	264	71	0	0	4	0	16	1	16	3	205	65	23	2
210040	Räuber. Diebstahl § 252 StGB	Vers	32	23	9	0	0	0	0	1	1	0	1	20	7	2	0
210040	Räuber. Diebstahl § 252 StGB	Voll	303	241	62	0	0	4	0	15	0	16	2	185	58	21	2
210050	Sonst. Räub. Erpr. § 255 StGB	Insg	114	90	24	0	0	21	10	24	5	2	0	38	7	5	2
210050	Sonst. Räub. Erpr. § 255 StGB	Vers	65	50	15	0	0	11	9	19	2	0	0	17	4	3	0
210050	Sonst. Räub. Erpr. § 255 StGB	Voll	49	40	9	0	0	10	1	5	3	2	0	21	3	2	2
211000	Raubüberf. a. Geldinst/Postfil.	Insg	1	0	1	0	0	0	0	0	0	0	0	0	1	0	0
211000	Raubüberf. a. Geldinst/Postfil.	Voll	1	0	1	0	0	0	0	0	0	0	0	0	1	0	0
211100	Raubüberf.auf Geldinst/Banken	Insg	1	0	1	0	0	0	0	0	0	0	0	0	1	0	0
211100	Raubüberf.auf Geldinst/Banken	Voll	1	0	1	0	0	0	0	0	0	0	0	0	1	0	0
211150	- § 255 StGB	Insg	1	0	1	0	0	0	0	0	0	0	0	0	1	0	0
211150	- § 255 StGB	Voll	1	0	1	0	0	0	0	0	0	0	0	0	1	0	0
212000	Raub auf sonst. Zahlst./Gesch.	Insg	44	27	17	0	0	0	0	0	0	2	1	23	15	2	1
212000	Raub auf sonst. Zahlst./Gesch.	Vers	15	10	5	0	0	0	0	0	0	0	0	10	5	0	0
212000	Raub auf sonst. Zahlst./Gesch.	Voll	29	17	12	0	0	0	0	0	0	2	1	13	10	2	1
212010	- § 249 StGB	Insg	4	2	2	0	0	0	0	0	0	1	0	1	2	0	0
212010	- § 249 StGB	Vers	2	0	2	0	0	0	0	0	0	0	0	0	2	0	0
212010	- § 249 StGB	Voll	2	2	0	0	0	0	0	0	0	1	0	1	0	0	0
212020	- § 250 StGB	Insg	22	14	8	0	0	0	0	0	0	0	1	12	7	2	0
212020	- § 250 StGB	Vers	8	7	1	0	0	0	0	0	0	0	0	7	1	0	0
212020	- § 250 StGB	Voll	14	7	7	0	0	0	0	0	0	0	1	5	6	2	0
212050	- § 255 StGB	Insg	6	3	3	0	0	0	0	0	0	0	0	3	3	0	0
212050	- § 255 StGB	Vers	2	1	1	0	0	0	0	0	0	0	0	1	1	0	0
212050	- § 255 StGB	Voll	4	2	2	0	0	0	0	0	0	0	0	2	2	0	0
212200	Raubüberfälle auf Tankstellen	Insg	12	8	4	0	0	0	0	0	0	1	0	7	3	0	1
212200	Raubüberfälle auf Tankstellen	Vers	3	2	1	0	0	0	0	0	0	0	0	2	1	0	0
212200	Raubüberfälle auf Tankstellen	Voll	9	6	3	0	0	0	0	0	0	1	0	5	2	0	1

Schlüsselzahl der Tat	Straftaten	Art	Opfer			Kinder				Jugendliche		Heranwachsende		Erwachsene			
						bis unter 6		6 bis unter 14		14 bis unter 18		18 bis unter 21		21 bis unter 60		60 und älter	
			gesamt	männlich	weiblich	männlich	weiblich	männlich	weiblich	männlich	weiblich	männlich	weiblich	männlich	weiblich	männlich	weiblich
1	2	3	4	5	6	7	8	9	10	11	12	13	14	15	16	17	18
212210	- § 249 StGB	Insg	1	0	1	0	0	0	0	0	0	0	0	0	1	0	0
212210	- § 249 StGB	Voll	1	0	1	0	0	0	0	0	0	0	0	0	1	0	0
212220	- § 250 StGB	Insg	5	2	3	0	0	0	0	0	0	0	0	2	2	0	1
212220	- § 250 StGB	Vers	1	0	1	0	0	0	0	0	0	0	0	0	1	0	0
212220	- § 250 StGB	Voll	4	2	2	0	0	0	0	0	0	0	0	2	1	0	1
212250	- § 255 StGB	Insg	6	6	0	0	0	0	0	0	0	1	0	5	0	0	0
212250	- § 255 StGB	Vers	2	2	0	0	0	0	0	0	0	0	0	2	0	0	0
212250	- § 255 StGB	Voll	4	4	0	0	0	0	0	0	0	1	0	3	0	0	0
214000	Räub. Angriff auf Kraftfahrer	Insg	2	1	1	0	0	0	0	0	0	0	0	1	1	0	0
214000	Räub. Angriff auf Kraftfahrer	Vers	2	1	1	0	0	0	0	0	0	0	0	1	1	0	0
214079	Räub. Angr. auf sonst. Kraftf.	Insg	1	0	1	0	0	0	0	0	0	0	0	0	1	0	0
214079	Räub. Angr. auf sonst. Kraftf.	Vers	1	0	1	0	0	0	0	0	0	0	0	0	1	0	0
214100	Beraubung von Taxifahrern	Insg	1	1	0	0	0	0	0	0	0	0	0	1	0	0	0
214100	Beraubung von Taxifahrern	Vers	1	1	0	0	0	0	0	0	0	0	0	1	0	0	0
216000	Handtaschenraub	Insg	63	20	43	0	0	1	0	2	2	0	2	14	28	3	11
216000	Handtaschenraub	Vers	16	3	13	0	0	0	0	0	0	0	0	2	9	1	4
216000	Handtaschenraub	Voll	47	17	30	0	0	1	0	2	2	0	2	12	19	2	7
216010	- § 249 StGB	Insg	56	16	40	0	0	1	0	2	2	0	2	11	26	2	10
216010	- § 249 StGB	Vers	14	2	12	0	0	0	0	0	0	0	0	1	8	1	4
216010	- § 249 StGB	Voll	42	14	28	0	0	1	0	2	2	0	2	10	18	1	6
216020	- § 250 StGB	Insg	6	4	2	0	0	0	0	0	0	0	0	3	1	1	1
216020	- § 250 StGB	Vers	1	1	0	0	0	0	0	0	0	0	0	1	0	0	0
216020	- § 250 StGB	Voll	5	3	2	0	0	0	0	0	0	0	0	2	1	1	1
216050	- § 255 StGB	Insg	1	0	1	0	0	0	0	0	0	0	0	0	1	0	0
216050	- § 255 StGB	Vers	1	0	1	0	0	0	0	0	0	0	0	0	1	0	0
217000	Sonst. Raub Straße/Weg/Platz	Insg	831	729	102	0	0	37	4	110	4	93	8	454	69	35	17
217000	Sonst. Raub Straße/Weg/Platz	Vers	171	151	20	0	0	12	1	24	1	24	3	85	14	6	1
217000	Sonst. Raub Straße/Weg/Platz	Voll	660	578	82	0	0	25	3	86	3	69	5	369	55	29	16
217010	- § 249 StGB	Insg	491	414	77	0	0	17	4	52	2	50	4	268	51	27	16
217010	- § 249 StGB	Vers	60	49	11	0	0	5	1	6	0	10	2	25	7	3	1
217010	- § 249 StGB	Voll	431	365	66	0	0	12	3	46	2	40	2	243	44	24	15
217020	- § 250 StGB	Insg	187	176	11	0	0	6	0	21	1	20	2	125	7	4	1
217020	- § 250 StGB	Vers	46	44	2	0	0	4	0	3	0	5	1	32	1	0	0

Schlüsselzahl der Tat	Straftaten	Art	Opfer			Kinder				Jugendliche		Heranwachsende		Erwachsene			
						bis unter 6		6 bis unter 14		14 bis unter 18		18 bis unter 21		21 bis unter 60		60 und älter	
			gesamt	männlich	weiblich	männlich	weiblich	männlich	weiblich	männlich	weiblich	männlich	weiblich	männlich	weiblich	männlich	weiblich
1	2	3	4	5	6	7	8	9	10	11	12	13	14	15	16	17	18
217020	- § 250 StGB	Voll	141	132	9	0	0	2	0	18	1	15	1	93	6	4	1
217050	- § 255 StGB	Insg	153	139	14	0	0	14	0	37	1	23	2	61	11	4	0
217050	- § 255 StGB	Vers	65	58	7	0	0	3	0	15	1	9	0	28	6	3	0
217050	- § 255 StGB	Voll	88	81	7	0	0	11	0	22	0	14	2	33	5	1	0
218000	Raub zur Erlangung von BtM	Insg	7	6	1	0	0	0	0	3	0	2	0	1	1	0	0
218000	Raub zur Erlangung von BtM	Voll	7	6	1	0	0	0	0	3	0	2	0	1	1	0	0
218010	- § 249 StGB	Insg	2	1	1	0	0	0	0	0	0	0	0	1	1	0	0
218010	- § 249 StGB	Voll	2	1	1	0	0	0	0	0	0	0	0	1	1	0	0
218020	- § 250 StGB	Insg	4	4	0	0	0	0	0	2	0	2	0	0	0	0	0
218020	- § 250 StGB	Voll	4	4	0	0	0	0	0	2	0	2	0	0	0	0	0
218050	- § 255 StGB	Insg	1	1	0	0	0	0	0	1	0	0	0	0	0	0	0
218050	- § 255 StGB	Voll	1	1	0	0	0	0	0	1	0	0	0	0	0	0	0
219000	Raubüberfälle in Wohnungen	Insg	75	41	34	0	1	2	0	4	0	4	6	25	15	6	12
219000	Raubüberfälle in Wohnungen	Vers	17	9	8	0	0	0	0	0	0	2	1	5	5	2	2
219000	Raubüberfälle in Wohnungen	Voll	58	32	26	0	1	2	0	4	0	2	5	20	10	4	10
219010	- § 249 StGB	Insg	24	9	15	0	0	0	0	2	0	0	3	6	7	1	5
219010	- § 249 StGB	Vers	2	0	2	0	0	0	0	0	0	0	0	0	1	0	1
219010	- § 249 StGB	Voll	22	9	13	0	0	0	0	2	0	0	3	6	6	1	4
219020	- § 250 StGB	Insg	27	17	10	0	0	0	0	2	0	1	2	10	3	4	5
219020	- § 250 StGB	Vers	5	3	2	0	0	0	0	0	0	0	1	2	0	1	1
219020	- § 250 StGB	Voll	22	14	8	0	0	0	0	2	0	1	1	8	3	3	4
219050	- § 255 StGB	Insg	24	15	9	0	1	2	0	0	0	3	1	9	5	1	2
219050	- § 255 StGB	Vers	10	6	4	0	0	0	0	0	0	2	0	3	4	1	0
219050	- § 255 StGB	Voll	14	9	5	0	1	2	0	0	0	1	1	6	1	0	2
220000	Körperverletzung insgesamt	Insg	20041	12597	7444	119	52	731	418	736	528	886	572	9409	5383	716	491
220000	Körperverletzung insgesamt	Vers	1330	976	354	6	0	20	12	30	15	56	26	806	278	58	23
220000	Körperverletzung insgesamt	Voll	18711	11621	7090	113	52	711	406	706	513	830	546	8603	5105	658	468
221000	Körperverletz. mit Todesfolge	Insg	1	1	0	0	0	0	0	0	0	0	0	1	0	0	0
221000	Körperverletz. mit Todesfolge	Voll	1	1	0	0	0	0	0	0	0	0	0	1	0	0	0
221010	Körperv. m. Todesf. § 227 StGB	Insg	1	1	0	0	0	0	0	0	0	0	0	1	0	0	0
221010	Körperv. m. Todesf. § 227 StGB	Voll	1	1	0	0	0	0	0	0	0	0	0	1	0	0	0
222000	Gefährl./schw. KV/Verstümmel.	Insg	5817	4264	1553	16	6	229	123	296	130	410	148	3165	1083	148	63
222000	Gefährl./schw. KV/Verstümmel.	Vers	792	605	187	6	0	11	7	19	9	34	16	510	141	25	14

Schlüsselzahl der Tat	Straftaten	Art	Opfer			Kinder				Jugendliche		Heranwachsende		Erwachsene			
						bis unter 6		6 bis unter 14		14 bis unter 18		18 bis unter 21		21 bis unter 60		60 und älter	
			gesamt	männlich	weiblich	männlich	weiblich	männlich	weiblich	männlich	weiblich	männlich	weiblich	männlich	weiblich	männlich	weiblich
1	2	3	4	5	6	7	8	9	10	11	12	13	14	15	16	17	18
222000	Gefährl./schw. KV/Verstümmel.	Voll	5025	3659	1366	10	6	218	116	277	121	376	132	2655	942	123	49
222010	Sonst. TO bei KV § 224 StGB	Insg	2779	1726	1053	13	6	123	73	95	58	127	107	1278	762	90	47
222010	Sonst. TO bei KV § 224 StGB	Vers	360	250	110	3	0	8	4	5	4	8	9	210	82	16	11
222010	Sonst. TO bei KV § 224 StGB	Voll	2419	1476	943	10	6	115	69	90	54	119	98	1068	680	74	36
222020	Sonst. TO bei KV § 226 StGB	Insg	17	13	4	0	0	1	0	0	0	0	1	10	3	2	0
222020	Sonst. TO bei KV § 226 StGB	Vers	2	1	1	0	0	0	0	0	0	0	0	1	1	0	0
222020	Sonst. TO bei KV § 226 StGB	Voll	15	12	3	0	0	1	0	0	0	0	1	9	2	2	0
222100	Gef./schw. KV Straße/Weg/Platz	Insg	3021	2525	496	3	0	105	50	201	72	283	40	1877	318	56	16
222100	Gef./schw. KV Straße/Weg/Platz	Vers	430	354	76	3	0	3	3	14	5	26	7	299	58	9	3
222100	Gef./schw. KV Straße/Weg/Platz	Voll	2591	2171	420	0	0	102	47	187	67	257	33	1578	260	47	13
222110	- § 224 StGB	Insg	3007	2515	492	3	0	104	50	200	70	282	40	1870	316	56	16
222110	- § 224 StGB	Vers	426	353	73	3	0	3	3	14	3	26	7	298	57	9	3
222110	- § 224 StGB	Voll	2581	2162	419	0	0	101	47	186	67	256	33	1572	259	47	13
222120	- § 226 StGB	Insg	14	10	4	0	0	1	0	1	2	1	0	7	2	0	0
222120	- § 226 StGB	Vers	4	1	3	0	0	0	0	0	2	0	0	1	1	0	0
222120	- § 226 StGB	Voll	10	9	1	0	0	1	0	1	0	1	0	6	1	0	0
223000	Misshandl. v. Schutzbefohlenen	Insg	121	67	54	22	8	35	28	8	16	0	1	1	0	1	1
223000	Misshandl. v. Schutzbefohlenen	Voll	121	67	54	22	8	35	28	8	16	0	1	1	0	1	1
223001	- ab 14 Jahren	Insg	28	10	18	0	0	0	0	8	16	0	1	1	0	1	1
223001	- ab 14 Jahren	Voll	28	10	18	0	0	0	0	8	16	0	1	1	0	1	1
223100	Misshandlung von Kindern	Insg	93	57	36	22	8	35	28	0	0	0	0	0	0	0	0
223100	Misshandlung von Kindern	Voll	93	57	36	22	8	35	28	0	0	0	0	0	0	0	0
224000	Vors einfache Körperverletzung	Insg	13534	7956	5578	64	27	432	245	420	372	469	418	6042	4140	529	376
224000	Vors einfache Körperverletzung	Vers	538	371	167	0	0	9	5	11	6	22	10	296	137	33	9
224000	Vors einfache Körperverletzung	Voll	12996	7585	5411	64	27	423	240	409	366	447	408	5746	4003	496	367
225000	Fahrlässige Körperverletzung	Insg	568	309	259	17	11	35	22	12	10	7	5	200	160	38	51
225000	Fahrlässige Körperverletzung	Voll	568	309	259	17	11	35	22	12	10	7	5	200	160	38	51
230000	Straft. g. d. pers. Freiheit	Insg	6479	3515	2964	10	4	141	82	194	214	165	205	2706	2269	299	190
230000	Straft. g. d. pers. Freiheit	Vers	99	46	53	0	1	2	2	0	7	4	8	36	34	4	1
230000	Straft. g. d. pers. Freiheit	Voll	6380	3469	2911	10	3	139	80	194	207	161	197	2670	2235	295	189
231000	Menschenr/Entz Minderj/Kinderh	Insg	44	25	19	3	2	7	8	2	2	0	0	13	7	0	0
231000	Menschenr/Entz Minderj/Kinderh	Vers	2	0	2	0	1	0	0	0	0	0	0	0	1	0	0
231000	Menschenr/Entz Minderj/Kinderh	Voll	42	25	17	3	1	7	8	2	2	0	0	13	6	0	0

Schlüsselzahl der Tat	Straftaten	Art	Opfer			Kinder				Jugendliche		Heranwachsende		Erwachsene			
						bis unter 6		6 bis unter 14		14 bis unter 18		18 bis unter 21		21 bis unter 60		60 und älter	
			gesamt	männlich	weiblich	männlich	weiblich	männlich	weiblich	männlich	weiblich	männlich	weiblich	männlich	weiblich	männlich	weiblich
1	2	3	4	5	6	7	8	9	10	11	12	13	14	15	16	17	18
231100	Menschenraub	Insg	1	1	0	0	0	0	0	0	0	0	0	1	0	0	0
231100	Menschenraub	Voll	1	1	0	0	0	0	0	0	0	0	0	1	0	0	0
231200	Entziehung Minderjähriger	Insg	43	24	19	3	2	7	8	2	2	0	0	12	7	0	0
231200	Entziehung Minderjähriger	Vers	2	0	2	0	1	0	0	0	0	0	0	0	1	0	0
231200	Entziehung Minderjähriger	Voll	41	24	17	3	1	7	8	2	2	0	0	12	6	0	0
231279	sonst. Entziehung Minderj.	Insg	43	24	19	3	2	7	8	2	2	0	0	12	7	0	0
231279	sonst. Entziehung Minderj.	Vers	2	0	2	0	1	0	0	0	0	0	0	0	1	0	0
231279	sonst. Entziehung Minderj.	Voll	41	24	17	3	1	7	8	2	2	0	0	12	6	0	0
232000	Nachst./Freih-ber./Nöt./Bedroh	Insg	6412	3485	2927	7	2	134	74	190	207	165	202	2690	2252	299	190
232000	Nachst./Freih-ber./Nöt./Bedroh	Vers	93	46	47	0	0	2	2	0	5	4	8	36	31	4	1
232000	Nachst./Freih-ber./Nöt./Bedroh	Voll	6319	3439	2880	7	2	132	72	190	202	161	194	2654	2221	295	189
232100	Freiheitsberaubung	Insg	117	35	82	0	1	7	4	2	13	1	12	22	46	3	6
232100	Freiheitsberaubung	Vers	6	1	5	0	0	0	2	0	1	1	1	0	1	0	0
232100	Freiheitsberaubung	Voll	111	34	77	0	1	7	2	2	12	0	11	22	45	3	6
232200	Nötigung	Insg	1143	670	473	1	0	24	12	17	39	17	30	527	360	84	32
232200	Nötigung	Vers	85	45	40	0	0	2	0	0	4	3	5	36	30	4	1
232200	Nötigung	Voll	1058	625	433	1	0	22	12	17	35	14	25	491	330	80	31
232201	- im Straßenverkehr	Insg	470	330	140	1	0	1	0	1	0	5	6	277	124	45	10
232201	- im Straßenverkehr	Vers	14	7	7	0	0	0	0	0	0	1	0	6	7	0	0
232201	- im Straßenverkehr	Voll	456	323	133	1	0	1	0	1	0	4	6	271	117	45	10
232279	Sonstige Nötigung	Insg	673	340	333	0	0	23	12	16	39	12	24	250	236	39	22
232279	Sonstige Nötigung	Vers	71	38	33	0	0	2	0	0	4	2	5	30	23	4	1
232279	Sonstige Nötigung	Voll	602	302	300	0	0	21	12	16	35	10	19	220	213	35	21
232300	Bedrohung	Insg	4717	2704	2013	5	1	103	57	168	143	141	128	2084	1542	203	142
232300	Bedrohung	Voll	4717	2704	2013	5	1	103	57	168	143	141	128	2084	1542	203	142
232400	Nachstellung § 238 StGB	Insg	430	76	354	1	0	0	1	3	11	6	28	57	304	9	10
232400	Nachstellung § 238 StGB	Voll	430	76	354	1	0	0	1	3	11	6	28	57	304	9	10
232410	Nachstellung § 238 I StGB	Insg	415	75	340	1	0	0	1	3	11	6	26	56	293	9	9
232410	Nachstellung § 238 I StGB	Voll	415	75	340	1	0	0	1	3	11	6	26	56	293	9	9
232420	Nachstellung § 238 II StGB	Insg	14	1	13	0	0	0	0	0	0	0	2	1	10	0	1
232420	Nachstellung § 238 II StGB	Voll	14	1	13	0	0	0	0	0	0	0	2	1	10	0	1
232430	Nachstellung § 238 III StGB	Insg	1	0	1	0	0	0	0	0	0	0	0	0	1	0	0
232430	Nachstellung § 238 III StGB	Voll	1	0	1	0	0	0	0	0	0	0	0	0	1	0	0

Schlüsselzahl der Tat	Straftaten	Art	Opfer			Kinder				Jugendliche		Heranwachsende		Erwachsene			
						bis unter 6		6 bis unter 14		14 bis unter 18		18 bis unter 21		21 bis unter 60		60 und älter	
			gesamt	männlich	weiblich	männlich	weiblich	männlich	weiblich	männlich	weiblich	männlich	weiblich	männlich	weiblich	männlich	weiblich
1	2	3	4	5	6	7	8	9	10	11	12	13	14	15	16	17	18
232500	Zwangsheirat § 237 StGB	Insg	5	0	5	0	0	0	0	0	1	0	4	0	0	0	0
232500	Zwangsheirat § 237 StGB	Vers	2	0	2	0	0	0	0	0	0	0	2	0	0	0	0
232500	Zwangsheirat § 237 StGB	Voll	3	0	3	0	0	0	0	0	1	0	2	0	0	0	0
233000	Erpresserischer Menschenraub	Insg	3	2	1	0	0	0	0	2	0	0	0	0	1	0	0
233000	Erpresserischer Menschenraub	Vers	1	0	1	0	0	0	0	0	0	0	0	0	1	0	0
233000	Erpresserischer Menschenraub	Voll	2	2	0	0	0	0	0	2	0	0	0	0	0	0	0
233079	Sonst. erpresser. Menschenraub	Insg	3	2	1	0	0	0	0	2	0	0	0	0	1	0	0
233079	Sonst. erpresser. Menschenraub	Vers	1	0	1	0	0	0	0	0	0	0	0	0	1	0	0
233079	Sonst. erpresser. Menschenraub	Voll	2	2	0	0	0	0	0	2	0	0	0	0	0	0	0
239000	Menschenh. 232/232a/b/233/233a	Insg	20	3	17	0	0	0	0	0	5	0	3	3	9	0	0
239000	Menschenh. 232/232a/b/233/233a	Vers	3	0	3	0	0	0	0	0	2	0	0	0	1	0	0
239000	Menschenh. 232/232a/b/233/233a	Voll	17	3	14	0	0	0	0	0	3	0	3	3	8	0	0
239100	Menschenhandel 232	Insg	2	0	2	0	0	0	0	0	0	0	1	0	1	0	0
239100	Menschenhandel 232	Vers	1	0	1	0	0	0	0	0	0	0	0	0	1	0	0
239100	Menschenhandel 232	Voll	1	0	1	0	0	0	0	0	0	0	1	0	0	0	0
239110	§ 232 (1) 1a,(2),(3),(4) StGB	Insg	2	0	2	0	0	0	0	0	0	0	1	0	1	0	0
239110	§ 232 (1) 1a,(2),(3),(4) StGB	Vers	1	0	1	0	0	0	0	0	0	0	0	0	1	0	0
239110	§ 232 (1) 1a,(2),(3),(4) StGB	Voll	1	0	1	0	0	0	0	0	0	0	1	0	0	0	0
239200	Zwangsprostitution § 232a StGB	Insg	17	2	15	0	0	0	0	0	5	0	2	2	8	0	0
239200	Zwangsprostitution § 232a StGB	Vers	2	0	2	0	0	0	0	0	2	0	0	0	0	0	0
239200	Zwangsprostitution § 232a StGB	Voll	15	2	13	0	0	0	0	0	3	0	2	2	8	0	0
239210	232a (1-5) StGB	Insg	17	2	15	0	0	0	0	0	5	0	2	2	8	0	0
239210	232a (1-5) StGB	Vers	2	0	2	0	0	0	0	0	2	0	0	0	0	0	0
239210	232a (1-5) StGB	Voll	15	2	13	0	0	0	0	0	3	0	2	2	8	0	0
239400	Ausb. Arbeitskraft § 233 StGB	Insg	1	1	0	0	0	0	0	0	0	0	0	1	0	0	0
239400	Ausb. Arbeitskraft § 233 StGB	Voll	1	1	0	0	0	0	0	0	0	0	0	1	0	0	0
239410	§ 233 (1)1,(2),(3),(4),(5)StGB	Insg	1	1	0	0	0	0	0	0	0	0	0	1	0	0	0
239410	§ 233 (1)1,(2),(3),(4),(5)StGB	Voll	1	1	0	0	0	0	0	0	0	0	0	1	0	0	0
600000	Sonst. Straftatbest. gem. StGB	Insg	2122	1717	405	0	0	5	1	2	2	37	10	1671	392	2	0
600000	Sonst. Straftatbest. gem. StGB	Vers	2	0	2	0	0	0	0	0	0	0	0	0	2	0	0
600000	Sonst. Straftatbest. gem. StGB	Voll	2120	1717	403	0	0	5	1	2	2	37	10	1671	390	2	0
620000	Widerst g. Staatsgew/öff. Ordn	Insg	2086	1692	394	0	0	0	0	0	0	33	9	1657	385	2	0
620000	Widerst g. Staatsgew/öff. Ordn	Voll	2086	1692	394	0	0	0	0	0	0	33	9	1657	385	2	0

Schlüsselzahl der Tat	Straftaten	Art	Opfer			Kinder				Jugendliche		Heranwachsende		Erwachsene			
						bis unter 6		6 bis unter 14		14 bis unter 18		18 bis unter 21		21 bis unter 60		60 und älter	
			gesamt	männlich	weiblich	männlich	weiblich	männlich	weiblich	männlich	weiblich	männlich	weiblich	männlich	weiblich	männlich	weiblich
1	2	3	4	5	6	7	8	9	10	11	12	13	14	15	16	17	18
621000	Widerst. gegen d. Staatsgewalt	Insg	2086	1692	394	0	0	0	0	0	0	33	9	1657	385	2	0
621000	Widerst. gegen d. Staatsgewalt	Voll	2086	1692	394	0	0	0	0	0	0	33	9	1657	385	2	0
621100	§§ 113 bis 115 StGB	Insg	2086	1692	394	0	0	0	0	0	0	33	9	1657	385	2	0
621100	§§ 113 bis 115 StGB	Voll	2086	1692	394	0	0	0	0	0	0	33	9	1657	385	2	0
621110	§§ 113 und 115 StGB	Insg	1014	834	180	0	0	0	0	0	0	22	3	811	177	1	0
621110	§§ 113 und 115 StGB	Voll	1014	834	180	0	0	0	0	0	0	22	3	811	177	1	0
621120	§§ 114 und 115 StGB	Insg	1072	858	214	0	0	0	0	0	0	11	6	846	208	1	0
621120	§§ 114 und 115 StGB	Voll	1072	858	214	0	0	0	0	0	0	11	6	846	208	1	0
650000	Wettbew.-/Korrupt.-/Amtsdel.	Insg	36	25	11	0	0	5	1	2	2	4	1	14	7	0	0
650000	Wettbew.-/Korrupt.-/Amtsdel.	Vers	2	0	2	0	0	0	0	0	0	0	0	0	2	0	0
650000	Wettbew.-/Korrupt.-/Amtsdel.	Voll	34	25	9	0	0	5	1	2	2	4	1	14	5	0	0
655000	Sonstige Straftaten im Amt	Insg	36	25	11	0	0	5	1	2	2	4	1	14	7	0	0
655000	Sonstige Straftaten im Amt	Vers	2	0	2	0	0	0	0	0	0	0	0	0	2	0	0
655000	Sonstige Straftaten im Amt	Voll	34	25	9	0	0	5	1	2	2	4	1	14	5	0	0
655100	Körperverletzung im Amt	Insg	36	25	11	0	0	5	1	2	2	4	1	14	7	0	0
655100	Körperverletzung im Amt	Vers	2	0	2	0	0	0	0	0	0	0	0	0	2	0	0
655100	Körperverletzung im Amt	Voll	34	25	9	0	0	5	1	2	2	4	1	14	5	0	0
890000	ges. o. AEG, AsylVG, FreizG/EU	Insg	31831	19397	12434	132	73	1028	745	1134	961	1241	965	14755	8920	1107	770
890000	ges. o. AEG, AsylVG, FreizG/EU	Vers	1915	1372	543	6	3	56	33	86	35	93	43	1053	395	78	34
890000	ges. o. AEG, AsylVG, FreizG/EU	Voll	29916	18025	11891	126	70	972	712	1048	926	1148	922	13702	8525	1029	736
891000	Rauschgiftkriminalität	Insg	7	6	1	0	0	0	0	3	0	2	0	1	1	0	0
891000	Rauschgiftkriminalität	Voll	7	6	1	0	0	0	0	3	0	2	0	1	1	0	0
891100	Direkte Beschaffungskriminal.	Insg	7	6	1	0	0	0	0	3	0	2	0	1	1	0	0
891100	Direkte Beschaffungskriminal.	Voll	7	6	1	0	0	0	0	3	0	2	0	1	1	0	0
892000	Gewaltkriminalität	Insg	7725	5627	2098	16	9	303	145	482	191	546	204	4049	1427	231	122
892000	Gewaltkriminalität	Vers	1244	947	297	6	1	40	20	73	18	67	22	720	212	41	24
892000	Gewaltkriminalität	Voll	6481	4680	1801	10	8	263	125	409	173	479	182	3329	1215	190	98
892500	Mord und Totschlag	Insg	86	66	20	0	2	1	0	4	0	5	1	56	15	0	2
892500	Mord und Totschlag	Vers	76	65	11	0	1	1	0	4	0	5	0	55	9	0	1
892500	Mord und Totschlag	Voll	10	1	9	0	1	0	0	0	0	0	1	1	6	0	1
895000	Menschenhandel insgesamt	Insg	22	4	18	0	0	0	0	1	6	0	3	3	9	0	0
895000	Menschenhandel insgesamt	Vers	4	1	3	0	0	0	0	1	2	0	0	0	1	0	0
895000	Menschenhandel insgesamt	Voll	18	3	15	0	0	0	0	0	4	0	3	3	8	0	0

Schlüsselzahl der Tat	Straftaten	Art	Opfer			Kinder				Jugendliche		Heranwachsende		Erwachsene			
						bis unter 6		6 bis unter 14		14 bis unter 18		18 bis unter 21		21 bis unter 60		60 und älter	
			gesamt	männlich	weiblich	männlich	weiblich	männlich	weiblich	männlich	weiblich	männlich	weiblich	männlich	weiblich	männlich	weiblich
1	2	3	4	5	6	7	8	9	10	11	12	13	14	15	16	17	18
899000	Straßenkriminalität	Insg	4709	3377	1332	3	0	146	71	324	186	391	145	2415	861	98	69
899000	Straßenkriminalität	Vers	619	509	110	3	0	15	4	38	6	50	10	387	82	16	8
899000	Straßenkriminalität	Voll	4090	2868	1222	0	0	131	67	286	180	341	135	2028	779	82	61
899100	Straßenraub	Insg	896	750	146	0	0	38	4	112	6	93	10	469	98	38	28
899100	Straßenraub	Vers	189	155	34	0	0	12	1	24	1	24	3	88	24	7	5
899100	Straßenraub	Voll	707	595	112	0	0	26	3	88	5	69	7	381	74	31	23



Schlüsselzahl der Tat	Straftaten		Opfer			Beziehungen des Opfers zum Tatverdächtigen										
			insgesamt	männlich	weiblich	Ehe / Partnerschaft / Familie einschl. Angehörige		Informelle soziale Beziehungen		Formelle soziale Beziehungen in Institutionen, Organisationen und Gruppen		keine Beziehung		ungeklärt		
						männlich	weiblich	männlich	weiblich	männlich	weiblich	männlich	weiblich	männlich	weiblich	
1	2	3	4	5	6	7	8	9	10	11	12	13	14	15	16	
-----	Straftaten gesamt (0-7)	Insg	31831	19397	12434	2038	5169	3685	2179		918	512	10788	3979	1968	595
-----	Straftaten gesamt (0-7)	Vers	1915	1372	543	81	160	249	97		49	23	877	233	116	30
-----	Straftaten gesamt (0-7)	Voll	29916	18025	11891	1957	5009	3436	2082		869	489	9911	3746	1852	565
000000	Straftaten gegen das Leben	Insg	98	73	25	2	14	37	8		7	0	22	3	5	0
000000	Straftaten gegen das Leben	Vers	76	65	11	2	7	36	2		2	0	20	2	5	0
000000	Straftaten gegen das Leben	Voll	22	8	14	0	7	1	6		5	0	2	1	0	0
010000	Mord	Insg	22	12	10	1	5	6	4		2	0	3	1	0	0
010000	Mord	Vers	16	12	4	1	2	6	1		2	0	3	1	0	0
010000	Mord	Voll	6	0	6	0	3	0	3		0	0	0	0	0	0
010079	Sonstiger Mord	Insg	18	11	7	1	5	6	1		2	0	2	1	0	0
010079	Sonstiger Mord	Vers	15	11	4	1	2	6	1		2	0	2	1	0	0
010079	Sonstiger Mord	Voll	3	0	3	0	3	0	0		0	0	0	0	0	0
011000	Mord im Zus.-hang m. Raubdel.	Insg	1	1	0	0	0	0	0		0	0	1	0	0	0
011000	Mord im Zus.-hang m. Raubdel.	Vers	1	1	0	0	0	0	0		0	0	1	0	0	0
012000	Mord im Zus.-h. m. Sexualdel.	Insg	3	0	3	0	0	0	3		0	0	0	0	0	0
012000	Mord im Zus.-h. m. Sexualdel.	Voll	3	0	3	0	0	0	3		0	0	0	0	0	0
020000	Totschlag/Tötung a. Verlangen	Insg	64	54	10	1	8	30	1		0	0	18	1	5	0
020000	Totschlag/Tötung a. Verlangen	Vers	60	53	7	1	5	30	1		0	0	17	1	5	0
020000	Totschlag/Tötung a. Verlangen	Voll	4	1	3	0	3	0	0		0	0	1	0	0	0
020010	Totschlag gem. § 212	Insg	64	54	10	1	8	30	1		0	0	18	1	5	0
020010	Totschlag gem. § 212	Vers	60	53	7	1	5	30	1		0	0	17	1	5	0
020010	Totschlag gem. § 212	Voll	4	1	3	0	3	0	0		0	0	1	0	0	0
030000	Fahrlässige Tötung	Insg	12	7	5	0	1	1	3		5	0	1	1	0	0
030000	Fahrlässige Tötung	Voll	12	7	5	0	1	1	3		5	0	1	1	0	0
100000	Straft. sex. Selbstbest. insg.	Insg	1478	208	1270	18	125	34	324		18	71	133	702	5	48
100000	Straft. sex. Selbstbest. insg.	Vers	53	9	44	0	9	3	18		0	1	6	15	0	1
100000	Straft. sex. Selbstbest. insg.	Voll	1425	199	1226	18	116	31	306		18	70	127	687	5	47
110000	Straft. geg. sex. Selbstbest.	Insg	797	65	732	9	86	20	261		6	53	28	304	2	28
110000	Straft. geg. sex. Selbstbest.	Vers	39	2	37	0	6	0	17		0	1	2	12	0	1
110000	Straft. geg. sex. Selbstbest.	Voll	758	63	695	9	80	20	244		6	52	26	292	2	27
111000	§§ 177, 178 StGB	Insg	205	7	198	2	36	3	118		1	5	1	30	0	9
111000	§§ 177, 178 StGB	Vers	20	1	19	0	3	0	9		0	1	1	5	0	1
111000	§§ 177, 178 StGB	Voll	185	6	179	2	33	3	109		1	4	0	25	0	8
111700	Vergewaltigung §177 (6 bis 8)	Insg	188	7	181	2	34	3	108		1	5	1	27	0	7
111700	Vergewaltigung §177 (6 bis 8)	Vers	16	1	15	0	2	0	7		0	1	1	5	0	0
111700	Vergewaltigung §177 (6 bis 8)	Voll	172	6	166	2	32	3	101		1	4	0	22	0	7
111710	Vergew. § 177 (6) 1, 2 StGB	Insg	156	6	150	2	31	2	86		1	4	1	22	0	7

Schlüsselzahl der Tat	Straftaten		Opfer			Beziehungen des Opfers zum Tatverdächtigen										
			insgesamt	männlich	weiblich	Ehe / Partnerschaft / Familie einschl. Angehörige		Informelle soziale Beziehungen		Formelle soziale Beziehungen in Institutionen, Organisationen und Gruppen		keine Beziehung		ungeklärt		
						männlich	weiblich	männlich	weiblich	männlich	weiblich	männlich	weiblich	männlich	weiblich	
1	2	3	4	5	6	7	8	9	10	11	12	13	14	15	16	
111710	Vergew. § 177 (6) 1, 2 StGB	Vers	13	1	12	0	2	0	5	0	0	1	1	4	0	0
111710	Vergew. § 177 (6) 1, 2 StGB	Voll	143	5	138	2	29	2	81	1	3	0	18	0	7	
111720	Vergew. i.bes.schweren Fall	Insg	13	0	13	0	0	0	10	0	0	0	3	0	0	
111720	Vergew. i.bes.schweren Fall	Vers	1	0	1	0	0	0	1	0	0	0	0	0	0	
111720	Vergew. i.bes.schweren Fall	Voll	12	0	12	0	0	0	9	0	0	0	3	0	0	
111730	Vergew. widerstandsunf. Pers.	Insg	19	1	18	0	3	1	12	0	1	0	2	0	0	
111730	Vergew. widerstandsunf. Pers.	Vers	2	0	2	0	0	0	1	0	0	0	1	0	0	
111730	Vergew. widerstandsunf. Pers.	Voll	17	1	16	0	3	1	11	0	1	0	1	0	0	
111800	sex.Übergr./Nötig. b.schw.Fall	Insg	17	0	17	0	2	0	10	0	0	0	3	0	2	
111800	sex.Übergr./Nötig. b.schw.Fall	Vers	4	0	4	0	1	0	2	0	0	0	0	0	1	
111800	sex.Übergr./Nötig. b.schw.Fall	Voll	13	0	13	0	1	0	8	0	0	0	3	0	1	
111810	sex.Übergriff bes.schw.Fall	Insg	10	0	10	0	1	0	6	0	0	0	1	0	2	
111810	sex.Übergriff bes.schw.Fall	Vers	3	0	3	0	0	0	2	0	0	0	0	0	1	
111810	sex.Übergriff bes.schw.Fall	Voll	7	0	7	0	1	0	4	0	0	0	1	0	1	
111820	sex.Nötigung bes.schw.Fall	Insg	2	0	2	0	0	0	1	0	0	0	1	0	0	
111820	sex.Nötigung bes.schw.Fall	Voll	2	0	2	0	0	0	1	0	0	0	1	0	0	
111830	§177 (2)1,(4)iVm (6)2, (7),(8)	Insg	5	0	5	0	1	0	3	0	0	0	1	0	0	
111830	§177 (2)1,(4)iVm (6)2, (7),(8)	Vers	1	0	1	0	1	0	0	0	0	0	0	0	0	
111830	§177 (2)1,(4)iVm (6)2, (7),(8)	Voll	4	0	4	0	0	0	3	0	0	0	1	0	0	
112100	sexueller Übergriff/Nötigung	Insg	156	14	142	2	31	6	66	0	11	6	27	0	7	
112100	sexueller Übergriff/Nötigung	Vers	19	1	18	0	3	0	8	0	0	1	7	0	0	
112100	sexueller Übergriff/Nötigung	Voll	137	13	124	2	28	6	58	0	11	5	20	0	7	
112110	sexueller Übergriff	Insg	102	12	90	1	17	5	43	0	4	6	21	0	5	
112110	sexueller Übergriff	Vers	11	1	10	0	2	0	5	0	0	1	3	0	0	
112110	sexueller Übergriff	Voll	91	11	80	1	15	5	38	0	4	5	18	0	5	
112120	sexueller Nötigung	Insg	49	1	48	1	14	0	19	0	7	0	6	0	2	
112120	sexueller Nötigung	Vers	8	0	8	0	1	0	3	0	0	0	4	0	0	
112120	sexueller Nötigung	Voll	41	1	40	1	13	0	16	0	7	0	2	0	2	
112130	Sex. Übergriff Widerstandsunf.	Insg	5	1	4	0	0	1	4	0	0	0	0	0	0	
112130	Sex. Übergriff Widerstandsunf.	Voll	5	1	4	0	0	1	4	0	0	0	0	0	0	
113000	Sex. Missbr./Ausn. Amtsstel.	Insg	11	3	8	1	4	0	2	1	2	1	0	0	0	
113000	Sex. Missbr./Ausn. Amtsstel.	Voll	11	3	8	1	4	0	2	1	2	1	0	0	0	
113010	§ 174 StGB	Insg	7	2	5	1	4	0	1	1	0	0	0	0	0	
113010	§ 174 StGB	Voll	7	2	5	1	4	0	1	1	0	0	0	0	0	
113020	§ 174a StGB	Insg	1	0	1	0	0	0	0	0	1	0	0	0	0	
113020	§ 174a StGB	Voll	1	0	1	0	0	0	0	0	1	0	0	0	0	
113040	§ 174c StGB	Insg	3	1	2	0	0	0	1	0	1	1	0	0	0	

Schlüsselzahl der Tat	Straftaten		Opfer			Beziehungen des Opfers zum Tatverdächtigen										
			insgesamt	männlich	weiblich	Ehe / Partnerschaft / Familie einschl. Angehörige		Informelle soziale Beziehungen		Formelle soziale Beziehungen in Institutionen, Organisationen und Gruppen		keine Beziehung		ungeklärt		
						männlich	weiblich	männlich	weiblich	männlich	weiblich	männlich	weiblich	männlich	weiblich	
1	2	3	4	5	6	7	8	9	10	11	12	13	14	15	16	
113040	§ 174c StGB	Voll	3	1	2	0	0	0	0	1	0	1	1	0	0	0
114000	§ 184i StGB	Insg	423	41	382	4	15	11	75	4	34	20	246	2	12	
114000	§ 184i StGB	Voll	423	41	382	4	15	11	75	4	34	20	246	2	12	
115000	§ 184j StGB	Insg	2	0	2	0	0	0	0	0	1	0	1	0	0	
115000	§ 184j StGB	Voll	2	0	2	0	0	0	0	0	1	0	1	0	0	
130000	Sonstiger sexueller Missbrauch	Insg	669	142	527	9	35	14	60	12	18	105	394	2	20	
130000	Sonstiger sexueller Missbrauch	Vers	14	7	7	0	3	3	1	0	0	4	3	0	0	
130000	Sonstiger sexueller Missbrauch	Voll	655	135	520	9	32	11	59	12	18	101	391	2	20	
131000	Sex. Missbrauch von Kindern	Insg	293	77	216	9	34	11	50	10	10	46	108	1	14	
131000	Sex. Missbrauch von Kindern	Vers	11	5	6	0	2	2	1	0	0	3	3	0	0	
131000	Sex. Missbrauch von Kindern	Voll	282	72	210	9	32	9	49	10	10	43	105	1	14	
131010	Sex. Handlungen n. 176 V	Insg	7	2	5	1	3	0	0	0	0	1	2	0	0	
131010	Sex. Handlungen n. 176 V	Voll	7	2	5	1	3	0	0	0	0	1	2	0	0	
131100	Sex. Handlungen n. 176 I + II	Insg	72	11	61	3	21	4	21	1	5	3	12	0	2	
131100	Sex. Handlungen n. 176 I + II	Vers	3	1	2	0	0	0	1	0	0	1	1	0	0	
131100	Sex. Handlungen n. 176 I + II	Voll	69	10	59	3	21	4	20	1	5	2	11	0	2	
131200	Exhibit./sex. Handl. vor Kind	Insg	101	35	66	3	1	0	2	0	0	32	60	0	3	
131200	Exhibit./sex. Handl. vor Kind	Vers	2	0	2	0	0	0	0	0	0	0	2	0	0	
131200	Exhibit./sex. Handl. vor Kind	Voll	99	35	64	3	1	0	2	0	0	32	58	0	3	
131300	Sex. Handlungen n. 176 IV 2	Insg	1	0	1	0	0	0	1	0	0	0	0	0	0	
131300	Sex. Handlungen n. 176 IV 2	Voll	1	0	1	0	0	0	1	0	0	0	0	0	0	
131400	Einwirken Kind n. 176 IV 3, 4	Insg	76	21	55	1	3	2	12	9	5	8	30	1	5	
131400	Einwirken Kind n. 176 IV 3, 4	Voll	76	21	55	1	3	2	12	9	5	8	30	1	5	
131500	Beischlaf m. Kind 176a II 1	Insg	22	1	21	1	5	0	13	0	0	0	0	0	3	
131500	Beischlaf m. Kind 176a II 1	Vers	2	0	2	0	2	0	0	0	0	0	0	0	0	
131500	Beischlaf m. Kind 176a II 1	Voll	20	1	19	1	3	0	13	0	0	0	0	0	3	
131600	Sex. Missbr. Kind/Herst. Porno	Insg	2	1	1	0	0	1	1	0	0	0	0	0	0	
131600	Sex. Missbr. Kind/Herst. Porno	Voll	2	1	1	0	0	1	1	0	0	0	0	0	0	
131700	Son. sex. Missbr. Kind n. 176a	Insg	12	6	6	0	1	4	0	0	0	2	4	0	1	
131700	Son. sex. Missbr. Kind n. 176a	Vers	4	4	0	0	0	2	0	0	0	2	0	0	0	
131700	Son. sex. Missbr. Kind n. 176a	Voll	8	2	6	0	1	2	0	0	0	0	4	0	1	
132000	Exhib. Hdlg./Err. öff. Ärgern.	Insg	367	61	306	0	0	1	8	1	6	58	286	1	6	
132000	Exhib. Hdlg./Err. öff. Ärgern.	Voll	367	61	306	0	0	1	8	1	6	58	286	1	6	
132010	§ 183 StGB	Insg	292	38	254	0	0	1	7	0	6	36	236	1	5	
132010	§ 183 StGB	Voll	292	38	254	0	0	1	7	0	6	36	236	1	5	
132020	§ 183a StGB	Insg	75	23	52	0	0	0	1	1	0	22	50	0	1	
132020	§ 183a StGB	Voll	75	23	52	0	0	0	1	1	0	22	50	0	1	

Schlüsselzahl der Tat	Straftaten		Opfer			Beziehungen des Opfers zum Tatverdächtigen										
			insgesamt	männlich	weiblich	Ehe / Partnerschaft / Familie einschl. Angehörige		Informelle soziale Beziehungen		Formelle soziale Beziehungen in Institutionen, Organisationen und Gruppen		keine Beziehung		ungeklärt		
						männlich	weiblich	männlich	weiblich	männlich	weiblich	männlich	weiblich	männlich	weiblich	
1	2	3	4	5	6	7	8	9	10	11	12	13	14	15	16	
133000	sex. Missbr. von Jugendlichen	Insg	9	4	5	0	1	2	2	1	2	2	1	0	0	0
133000	sex. Missbr. von Jugendlichen	Vers	3	2	1	0	1	1	0	0	0	0	1	0	0	0
133000	sex. Missbr. von Jugendlichen	Voll	6	2	4	0	0	1	2	1	2	0	0	0	0	0
133100	§ 182 (2) StGB	Insg	2	1	1	0	0	0	1	0	0	0	1	0	0	0
133100	§ 182 (2) StGB	Vers	1	1	0	0	0	0	0	0	0	0	1	0	0	0
133100	§ 182 (2) StGB	Voll	1	0	1	0	0	0	1	0	0	0	0	0	0	0
133700	§ 182 StGB	Insg	7	3	4	0	1	2	1	1	1	2	0	0	0	0
133700	§ 182 StGB	Vers	2	1	1	0	1	1	0	0	0	0	0	0	0	0
133700	§ 182 StGB	Voll	5	2	3	0	0	1	1	1	1	2	0	0	0	0
140000	Ausnutzung sexueller Neigungen	Insg	12	1	11	0	4	0	3	0	0	0	0	4	1	0
140000	Ausnutzung sexueller Neigungen	Voll	12	1	11	0	4	0	3	0	0	0	0	4	1	0
142000	Zuhälterei	Insg	5	0	5	0	3	0	2	0	0	0	0	0	0	0
142000	Zuhälterei	Voll	5	0	5	0	3	0	2	0	0	0	0	0	0	0
145000	§ 184k StGB	Insg	7	1	6	0	1	0	1	0	0	0	0	4	1	0
145000	§ 184k StGB	Voll	7	1	6	0	1	0	1	0	0	0	0	4	1	0
200000	Roh-del/Straft geg pers Freih	Insg	28133	17399	10734	2018	5030	3614	1847	878	440	8932	2870	1957	547	
200000	Roh-del/Straft geg pers Freih	Vers	1784	1298	486	79	144	210	77	47	22	851	214	111	29	
200000	Roh-del/Straft geg pers Freih	Voll	26349	16101	10248	1939	4886	3404	1770	831	418	8081	2656	1846	518	
210000	Raub/räub Erpr/räub Ang Kraftf	Insg	1613	1287	326	14	48	243	39	17	13	872	204	141	22	
210000	Raub/räub Erpr/räub Ang Kraftf	Vers	355	276	79	1	11	61	9	11	7	185	49	18	3	
210000	Raub/räub Erpr/räub Ang Kraftf	Voll	1258	1011	247	13	37	182	30	6	6	687	155	123	19	
210010	Sonstiger Raub § 249 StGB	Insg	93	69	24	1	3	25	1	2	0	32	15	9	5	
210010	Sonstiger Raub § 249 StGB	Vers	30	22	8	0	1	2	0	2	0	17	6	1	1	
210010	Sonstiger Raub § 249 StGB	Voll	63	47	16	1	2	23	1	0	0	15	9	8	4	
210020	Sonst. schw. Raub § 250 StGB	Insg	48	40	8	1	1	12	1	0	0	18	4	9	2	
210020	Sonst. schw. Raub § 250 StGB	Vers	7	7	0	0	0	1	0	0	0	6	0	0	0	
210020	Sonst. schw. Raub § 250 StGB	Voll	41	33	8	1	1	11	1	0	0	12	4	9	2	
210040	Räuber. Diebstahl § 252 StGB	Insg	335	264	71	3	9	25	8	2	1	224	52	10	1	
210040	Räuber. Diebstahl § 252 StGB	Vers	32	23	9	0	1	1	1	0	0	21	7	1	0	
210040	Räuber. Diebstahl § 252 StGB	Voll	303	241	62	3	8	24	7	2	1	203	45	9	1	
210050	Sonst. Räub. Erpr. § 255 StGB	Insg	114	90	24	1	2	39	5	8	12	33	5	9	0	
210050	Sonst. Räub. Erpr. § 255 StGB	Vers	65	50	15	0	2	23	3	5	7	20	3	2	0	
210050	Sonst. Räub. Erpr. § 255 StGB	Voll	49	40	9	1	0	16	2	3	5	13	2	7	0	
211000	Raubüberf. a.Geldinst/Postfil.	Insg	1	0	1	0	0	0	0	0	0	0	1	0	0	
211000	Raubüberf. a.Geldinst/Postfil.	Voll	1	0	1	0	0	0	0	0	0	0	1	0	0	
211100	Raubüberf.auf Geldinst/Banken	Insg	1	0	1	0	0	0	0	0	0	0	1	0	0	
211100	Raubüberf.auf Geldinst/Banken	Voll	1	0	1	0	0	0	0	0	0	0	1	0	0	

Schlüsselzahl der Tat	Straftaten		Opfer			Beziehungen des Opfers zum Tatverdächtigen										
			insgesamt	männlich	weiblich	Ehe / Partnerschaft / Familie einschl. Angehörige		Informelle soziale Beziehungen		Formelle soziale Beziehungen in Institutionen, Organisationen und Gruppen		keine Beziehung		ungeklärt		
						männlich	weiblich	männlich	weiblich	männlich	weiblich	männlich	weiblich	männlich	weiblich	
1	2	3	4	5	6	7	8	9	10	11	12	13	14	15	16	
211150	- § 255 StGB	Insg	1	0	1	0	0	0	0	0	0	0	0	1	0	0
211150	- § 255 StGB	Voll	1	0	1	0	0	0	0	0	0	0	1	0	0	
212000	Raub auf sonst. Zahlst./Gesch.	Insg	44	27	17	0	1	0	0	0	0	24	15	3	1	
212000	Raub auf sonst. Zahlst./Gesch.	Vers	15	10	5	0	1	0	0	0	0	9	4	1	0	
212000	Raub auf sonst. Zahlst./Gesch.	Voll	29	17	12	0	0	0	0	0	0	15	11	2	1	
212010	- § 249 StGB	Insg	4	2	2	0	1	0	0	0	0	2	1	0	0	
212010	- § 249 StGB	Vers	2	0	2	0	1	0	0	0	0	0	1	0	0	
212010	- § 249 StGB	Voll	2	2	0	0	0	0	0	0	0	2	0	0	0	
212020	- § 250 StGB	Insg	22	14	8	0	0	0	0	0	0	14	7	0	1	
212020	- § 250 StGB	Vers	8	7	1	0	0	0	0	0	0	7	1	0	0	
212020	- § 250 StGB	Voll	14	7	7	0	0	0	0	0	0	7	6	0	1	
212050	- § 255 StGB	Insg	6	3	3	0	0	0	0	0	0	3	3	0	0	
212050	- § 255 StGB	Vers	2	1	1	0	0	0	0	0	0	1	1	0	0	
212050	- § 255 StGB	Voll	4	2	2	0	0	0	0	0	0	2	2	0	0	
212200	Raubüberfälle auf Tankstellen	Insg	12	8	4	0	0	0	0	0	0	5	4	3	0	
212200	Raubüberfälle auf Tankstellen	Vers	3	2	1	0	0	0	0	0	0	1	1	1	0	
212200	Raubüberfälle auf Tankstellen	Voll	9	6	3	0	0	0	0	0	0	4	3	2	0	
212210	- § 249 StGB	Insg	1	0	1	0	0	0	0	0	0	0	1	0	0	
212210	- § 249 StGB	Voll	1	0	1	0	0	0	0	0	0	0	1	0	0	
212220	- § 250 StGB	Insg	5	2	3	0	0	0	0	0	0	1	3	1	0	
212220	- § 250 StGB	Vers	1	0	1	0	0	0	0	0	0	0	1	0	0	
212220	- § 250 StGB	Voll	4	2	2	0	0	0	0	0	0	1	2	1	0	
212250	- § 255 StGB	Insg	6	6	0	0	0	0	0	0	0	4	0	2	0	
212250	- § 255 StGB	Vers	2	2	0	0	0	0	0	0	0	1	0	1	0	
212250	- § 255 StGB	Voll	4	4	0	0	0	0	0	0	0	3	0	1	0	
214000	Räub. Angriff auf Kraftfahrer	Insg	2	1	1	0	0	0	0	0	0	1	1	0	0	
214000	Räub. Angriff auf Kraftfahrer	Vers	2	1	1	0	0	0	0	0	0	1	1	0	0	
214079	Räub. Angr. auf sonst. Kraftf.	Insg	1	0	1	0	0	0	0	0	0	0	1	0	0	
214079	Räub. Angr. auf sonst. Kraftf.	Vers	1	0	1	0	0	0	0	0	0	0	1	0	0	
214100	Beraubung von Taxifahrern	Insg	1	1	0	0	0	0	0	0	0	1	0	0	0	
214100	Beraubung von Taxifahrern	Vers	1	1	0	0	0	0	0	0	0	1	0	0	0	
216000	Handtaschenraub	Insg	63	20	43	0	5	4	3	0	0	15	33	1	2	
216000	Handtaschenraub	Vers	16	3	13	0	0	0	1	0	0	3	12	0	0	
216000	Handtaschenraub	Voll	47	17	30	0	5	4	2	0	0	12	21	1	2	
216010	- § 249 StGB	Insg	56	16	40	0	5	4	2	0	0	11	31	1	2	
216010	- § 249 StGB	Vers	14	2	12	0	0	0	1	0	0	2	11	0	0	
216010	- § 249 StGB	Voll	42	14	28	0	5	4	1	0	0	9	20	1	2	

Schlüsselzahl der Tat	Straftaten		Opfer			Beziehungen des Opfers zum Tatverdächtigen										
			insgesamt	männlich	weiblich	Ehe / Partnerschaft / Familie einschl. Angehörige		Informelle soziale Beziehungen		Formelle soziale Beziehungen in Institutionen, Organisationen und Gruppen		keine Beziehung		ungeklärt		
						männlich	weiblich	männlich	weiblich	männlich	weiblich	männlich	weiblich	männlich	weiblich	
1	2	3	4	5	6	7	8	9	10	11	12	13	14	15	16	
216020	- § 250 StGB	Insg	6	4	2	0	0	0	0	1	0	0	4	1	0	0
216020	- § 250 StGB	Vers	1	1	0	0	0	0	0	0	0	1	0	0	0	
216020	- § 250 StGB	Voll	5	3	2	0	0	0	1	0	0	3	1	0	0	
216050	- § 255 StGB	Insg	1	0	1	0	0	0	0	0	0	0	1	0	0	
216050	- § 255 StGB	Vers	1	0	1	0	0	0	0	0	0	0	1	0	0	
217000	Sonst. Raub Straße/Weg/Platz	Insg	831	729	102	2	14	115	15	4	0	513	62	95	11	
217000	Sonst. Raub Straße/Weg/Platz	Vers	171	151	20	0	3	30	3	3	0	107	12	11	2	
217000	Sonst. Raub Straße/Weg/Platz	Voll	660	578	82	2	11	85	12	1	0	406	50	84	9	
217010	- § 249 StGB	Insg	491	414	77	2	10	57	11	1	0	292	48	62	8	
217010	- § 249 StGB	Vers	60	49	11	0	1	6	1	1	0	36	8	6	1	
217010	- § 249 StGB	Voll	431	365	66	2	9	51	10	0	0	256	40	56	7	
217020	- § 250 StGB	Insg	187	176	11	0	2	26	1	1	0	126	6	23	2	
217020	- § 250 StGB	Vers	46	44	2	0	0	6	0	0	0	35	2	3	0	
217020	- § 250 StGB	Voll	141	132	9	0	2	20	1	1	0	91	4	20	2	
217050	- § 255 StGB	Insg	153	139	14	0	2	32	3	2	0	95	8	10	1	
217050	- § 255 StGB	Vers	65	58	7	0	2	18	2	2	0	36	2	2	1	
217050	- § 255 StGB	Voll	88	81	7	0	0	14	1	0	0	59	6	8	0	
218000	Raub zur Erlangung von BtM	Insg	7	6	1	0	0	1	1	0	0	2	0	3	0	
218000	Raub zur Erlangung von BtM	Voll	7	6	1	0	0	1	1	0	0	2	0	3	0	
218010	- § 249 StGB	Insg	2	1	1	0	0	1	1	0	0	0	0	0	0	
218010	- § 249 StGB	Voll	2	1	1	0	0	1	1	0	0	0	0	0	0	
218020	- § 250 StGB	Insg	4	4	0	0	0	0	0	0	0	1	0	3	0	
218020	- § 250 StGB	Voll	4	4	0	0	0	0	0	0	0	1	0	3	0	
218050	- § 255 StGB	Insg	1	1	0	0	0	0	0	0	0	1	0	0	0	
218050	- § 255 StGB	Voll	1	1	0	0	0	0	0	0	0	1	0	0	0	
219000	Raubüberfälle in Wohnungen	Insg	75	41	34	6	13	22	5	1	0	10	16	2	0	
219000	Raubüberfälle in Wohnungen	Vers	17	9	8	1	3	4	1	1	0	1	4	2	0	
219000	Raubüberfälle in Wohnungen	Voll	58	32	26	5	10	18	4	0	0	9	12	0	0	
219010	- § 249 StGB	Insg	24	9	15	2	8	6	3	0	0	1	4	0	0	
219010	- § 249 StGB	Vers	2	0	2	0	1	0	0	0	0	0	1	0	0	
219010	- § 249 StGB	Voll	22	9	13	2	7	6	3	0	0	1	3	0	0	
219020	- § 250 StGB	Insg	27	17	10	2	1	8	1	0	0	6	8	1	0	
219020	- § 250 StGB	Vers	5	3	2	0	0	1	0	0	0	1	2	1	0	
219020	- § 250 StGB	Voll	22	14	8	2	1	7	1	0	0	5	6	0	0	
219050	- § 255 StGB	Insg	24	15	9	2	4	8	1	1	0	3	4	1	0	
219050	- § 255 StGB	Vers	10	6	4	1	2	3	1	1	0	0	1	1	0	
219050	- § 255 StGB	Voll	14	9	5	1	2	5	0	0	0	3	3	0	0	

Schlüsselzahl der Tat	Straftaten		Opfer			Beziehungen des Opfers zum Tatverdächtigen									
			insgesamt	männlich	weiblich	Ehe / Partnerschaft / Familie einschl. Angehörige		Informelle soziale Beziehungen		Formelle soziale Beziehungen in Institutionen, Organisationen und Gruppen		keine Beziehung		ungeklärt	
						männlich	weiblich	männlich	weiblich	männlich	weiblich	männlich	weiblich	männlich	weiblich
1	2	3	4	5	6	7	8	9	10	11	12	13	14	15	16
220000	Körperverletzung insgesamt	Insg	20041	12597	7444	1701	3695	2406	1139	661	295	6304	1944	1525	371
220000	Körperverletzung insgesamt	Vers	1330	976	354	75	120	140	59	32	13	640	145	89	17
220000	Körperverletzung insgesamt	Voll	18711	11621	7090	1626	3575	2266	1080	629	282	5664	1799	1436	354
221000	Körperverletz. mit Todesfolge	Insg	1	1	0	0	0	0	0	0	0	1	0	0	0
221000	Körperverletz. mit Todesfolge	Voll	1	1	0	0	0	0	0	0	0	1	0	0	0
221010	Körperv. m. Todesf. § 227 StGB	Insg	1	1	0	0	0	0	0	0	0	1	0	0	0
221010	Körperv. m. Todesf. § 227 StGB	Voll	1	1	0	0	0	0	0	0	0	1	0	0	0
222000	Gefährl./schw. KV/Verstümmel.	Insg	5817	4264	1553	402	527	880	278	172	79	2186	581	624	88
222000	Gefährl./schw. KV/Verstümmel.	Vers	792	605	187	47	48	91	32	19	8	380	89	68	10
222000	Gefährl./schw. KV/Verstümmel.	Voll	5025	3659	1366	355	479	789	246	153	71	1806	492	556	78
222010	Sonst. TO bei KV § 224 StGB	Insg	2779	1726	1053	344	464	466	175	142	61	627	322	147	31
222010	Sonst. TO bei KV § 224 StGB	Vers	360	250	110	37	40	60	26	17	4	111	37	25	3
222010	Sonst. TO bei KV § 224 StGB	Voll	2419	1476	943	307	424	406	149	125	57	516	285	122	28
222020	Sonst. TO bei KV § 226 StGB	Insg	17	13	4	3	2	1	1	2	0	7	1	0	0
222020	Sonst. TO bei KV § 226 StGB	Vers	2	1	1	0	1	0	0	0	0	1	0	0	0
222020	Sonst. TO bei KV § 226 StGB	Voll	15	12	3	3	1	1	1	2	0	6	1	0	0
222100	Gef./schw. KV Straße/Weg/Platz	Insg	3021	2525	496	55	61	413	102	28	18	1552	258	477	57
222100	Gef./schw. KV Straße/Weg/Platz	Vers	430	354	76	10	7	31	6	2	4	268	52	43	7
222100	Gef./schw. KV Straße/Weg/Platz	Voll	2591	2171	420	45	54	382	96	26	14	1284	206	434	50
222110	- § 224 StGB	Insg	3007	2515	492	54	60	412	102	28	18	1547	255	474	57
222110	- § 224 StGB	Vers	426	353	73	10	6	31	6	2	4	267	50	43	7
222110	- § 224 StGB	Voll	2581	2162	419	44	54	381	96	26	14	1280	205	431	50
222120	- § 226 StGB	Insg	14	10	4	1	1	1	0	0	0	5	3	3	0
222120	- § 226 StGB	Vers	4	1	3	0	1	0	0	0	0	1	2	0	0
222120	- § 226 StGB	Voll	10	9	1	1	0	1	0	0	0	4	1	3	0
223000	Misshandl. v. Schutzbefohlenen	Insg	121	67	54	58	51	2	1	7	2	0	0	0	0
223000	Misshandl. v. Schutzbefohlenen	Voll	121	67	54	58	51	2	1	7	2	0	0	0	0
223001	- ab 14 Jahren	Insg	28	10	18	9	17	0	0	1	1	0	0	0	0
223001	- ab 14 Jahren	Voll	28	10	18	9	17	0	0	1	1	0	0	0	0
223100	Misshandlung von Kindern	Insg	93	57	36	49	34	2	1	6	1	0	0	0	0
223100	Misshandlung von Kindern	Voll	93	57	36	49	34	2	1	6	1	0	0	0	0
224000	Vors einfache Körperverletzung	Insg	13534	7956	5578	1226	3095	1488	827	440	200	3926	1181	876	275
224000	Vors einfache Körperverletzung	Vers	538	371	167	28	72	49	27	13	5	260	56	21	7
224000	Vors einfache Körperverletzung	Voll	12996	7585	5411	1198	3023	1439	800	427	195	3666	1125	855	268
225000	Fahrlässige Körperverletzung	Insg	568	309	259	15	22	36	33	42	14	191	182	25	8
225000	Fahrlässige Körperverletzung	Voll	568	309	259	15	22	36	33	42	14	191	182	25	8
230000	Straft. g. d. pers. Freiheit	Insg	6479	3515	2964	303	1287	965	669	200	132	1756	722	291	154

Schlüsselzahl der Tat	Straftaten		Opfer			Beziehungen des Opfers zum Tatverdächtigen									
			insgesamt	männlich	weiblich	Ehe / Partnerschaft / Familie einschl. Angehörige		Informelle soziale Beziehungen		Formelle soziale Beziehungen in Institutionen, Organisationen und Gruppen		keine Beziehung		ungeklärt	
						männlich	weiblich	männlich	weiblich	männlich	weiblich	männlich	weiblich	männlich	weiblich
1	2	3	4	5	6	7	8	9	10	11	12	13	14	15	16
230000	Straft. g. d. pers. Freiheit	Vers	99	46	53	3	13	9	9	4	2	26	20	4	9
230000	Straft. g. d. pers. Freiheit	Voll	6380	3469	2911	300	1274	956	660	196	130	1730	702	287	145
231000	Menschenr/Entz Minderj/Kinderh	Insg	44	25	19	21	17	0	0	0	0	3	2	1	0
231000	Menschenr/Entz Minderj/Kinderh	Vers	2	0	2	0	1	0	0	0	0	0	1	0	0
231000	Menschenr/Entz Minderj/Kinderh	Voll	42	25	17	21	16	0	0	0	0	3	1	1	0
231100	Menschenraub	Insg	1	1	0	0	0	0	0	0	0	1	0	0	0
231100	Menschenraub	Voll	1	1	0	0	0	0	0	0	0	1	0	0	0
231200	Entziehung Minderjähriger	Insg	43	24	19	21	17	0	0	0	0	2	2	1	0
231200	Entziehung Minderjähriger	Vers	2	0	2	0	1	0	0	0	0	0	1	0	0
231200	Entziehung Minderjähriger	Voll	41	24	17	21	16	0	0	0	0	2	1	1	0
231279	sonst. Entziehung Minderj.	Insg	43	24	19	21	17	0	0	0	0	2	2	1	0
231279	sonst. Entziehung Minderj.	Vers	2	0	2	0	1	0	0	0	0	0	1	0	0
231279	sonst. Entziehung Minderj.	Voll	41	24	17	21	16	0	0	0	0	2	1	1	0
232000	Nachst./Freih-ber./Nöt./Bedroh	Insg	6412	3485	2927	282	1266	961	661	199	132	1753	716	290	152
232000	Nachst./Freih-ber./Nöt./Bedroh	Vers	93	46	47	3	12	9	7	4	2	26	18	4	8
232000	Nachst./Freih-ber./Nöt./Bedroh	Voll	6319	3439	2880	279	1254	952	654	195	130	1727	698	286	144
232100	Freiheitsberaubung	Insg	117	35	82	6	52	8	11	6	4	11	11	4	4
232100	Freiheitsberaubung	Vers	6	1	5	0	3	1	0	0	0	0	2	0	0
232100	Freiheitsberaubung	Voll	111	34	77	6	49	7	11	6	4	11	9	4	4
232200	Nötigung	Insg	1143	670	473	22	108	64	76	27	16	504	237	53	36
232200	Nötigung	Vers	85	45	40	3	7	8	7	4	2	26	16	4	8
232200	Nötigung	Voll	1058	625	433	19	101	56	69	23	14	478	221	49	28
232201	- im Straßenverkehr	Insg	470	330	140	0	2	2	3	0	0	302	130	26	5
232201	- im Straßenverkehr	Vers	14	7	7	0	0	0	0	0	0	7	7	0	0
232201	- im Straßenverkehr	Voll	456	323	133	0	2	2	3	0	0	295	123	26	5
232279	Sonstige Nötigung	Insg	673	340	333	22	106	62	73	27	16	202	107	27	31
232279	Sonstige Nötigung	Vers	71	38	33	3	7	8	7	4	2	19	9	4	8
232279	Sonstige Nötigung	Voll	602	302	300	19	99	54	66	23	14	183	98	23	23
232300	Bedrohung	Insg	4717	2704	2013	223	893	860	480	166	102	1225	444	230	94
232300	Bedrohung	Voll	4717	2704	2013	223	893	860	480	166	102	1225	444	230	94
232400	Nachstellung § 238 StGB	Insg	430	76	354	31	208	29	94	0	10	13	24	3	18
232400	Nachstellung § 238 StGB	Voll	430	76	354	31	208	29	94	0	10	13	24	3	18
232410	Nachstellung § 238 I StGB	Insg	415	75	340	31	202	29	90	0	9	12	22	3	17
232410	Nachstellung § 238 I StGB	Voll	415	75	340	31	202	29	90	0	9	12	22	3	17
232420	Nachstellung § 238 II StGB	Insg	14	1	13	0	5	0	4	0	1	1	2	0	1
232420	Nachstellung § 238 II StGB	Voll	14	1	13	0	5	0	4	0	1	1	2	0	1
232430	Nachstellung § 238 III StGB	Insg	1	0	1	0	1	0	0	0	0	0	0	0	0



Schlüsselzahl der Tat	Straftaten		Opfer			Beziehungen des Opfers zum Tatverdächtigen										
			insgesamt	männlich	weiblich	Ehe / Partnerschaft / Familie einschl. Angehörige		Informelle soziale Beziehungen		Formelle soziale Beziehungen in Institutionen, Organisationen und Gruppen		keine Beziehung		ungeklärt		
						männlich	weiblich	männlich	weiblich	männlich	weiblich	männlich	weiblich	männlich	weiblich	
1	2	3	4	5	6	7	8	9	10	11	12	13	14	15	16	
232430	Nachstellung § 238 III StGB	Voll	1	0	1	0	0	1	0	0	0	0	0	0	0	0
232500	Zwangsheirat § 237 StGB	Insg	5	0	5	0	5	0	0	0	0	0	0	0	0	0
232500	Zwangsheirat § 237 StGB	Vers	2	0	2	0	2	0	0	0	0	0	0	0	0	0
232500	Zwangsheirat § 237 StGB	Voll	3	0	3	0	3	0	0	0	0	0	0	0	0	0
233000	Erpresserischer Menschenraub	Insg	3	2	1	0	0	2	0	0	0	0	0	1	0	0
233000	Erpresserischer Menschenraub	Vers	1	0	1	0	0	0	0	0	0	0	0	1	0	0
233000	Erpresserischer Menschenraub	Voll	2	2	0	0	0	2	0	0	0	0	0	0	0	0
233079	Sonst. erpresser. Menschenraub	Insg	3	2	1	0	0	2	0	0	0	0	0	1	0	0
233079	Sonst. erpresser. Menschenraub	Vers	1	0	1	0	0	0	0	0	0	0	0	1	0	0
233079	Sonst. erpresser. Menschenraub	Voll	2	2	0	0	0	2	0	0	0	0	0	0	0	0
239000	Menschenh. 232/232a/b/233/233a	Insg	20	3	17	0	4	2	8	1	0	0	3	0	2	
239000	Menschenh. 232/232a/b/233/233a	Vers	3	0	3	0	0	0	2	0	0	0	0	0	1	
239000	Menschenh. 232/232a/b/233/233a	Voll	17	3	14	0	4	2	6	1	0	0	3	0	1	
239100	Menschenhandel 232	Insg	2	0	2	0	1	0	0	0	0	0	0	0	1	
239100	Menschenhandel 232	Vers	1	0	1	0	0	0	0	0	0	0	0	0	1	
239100	Menschenhandel 232	Voll	1	0	1	0	1	0	0	0	0	0	0	0	0	
239110	§ 232 (1) 1a,(2),(3),(4) StGB	Insg	2	0	2	0	1	0	0	0	0	0	0	0	1	
239110	§ 232 (1) 1a,(2),(3),(4) StGB	Vers	1	0	1	0	0	0	0	0	0	0	0	0	0	
239110	§ 232 (1) 1a,(2),(3),(4) StGB	Voll	1	0	1	0	1	0	0	0	0	0	0	0	0	
239200	Zwangsprostitution § 232a StGB	Insg	17	2	15	0	3	2	8	0	0	0	3	0	1	
239200	Zwangsprostitution § 232a StGB	Vers	2	0	2	0	0	0	2	0	0	0	0	0	0	
239200	Zwangsprostitution § 232a StGB	Voll	15	2	13	0	3	2	6	0	0	0	3	0	1	
239210	232a (1-5) StGB	Insg	17	2	15	0	3	2	8	0	0	0	3	0	1	
239210	232a (1-5) StGB	Vers	2	0	2	0	0	0	2	0	0	0	0	0	0	
239210	232a (1-5) StGB	Voll	15	2	13	0	3	2	6	0	0	0	3	0	1	
239400	Ausb. Arbeitskraft § 233 StGB	Insg	1	1	0	0	0	0	0	1	0	0	0	0	0	
239400	Ausb. Arbeitskraft § 233 StGB	Voll	1	1	0	0	0	0	0	1	0	0	0	0	0	
239410	§ 233 (1)1,(2),(3),(4),(5)StGB	Insg	1	1	0	0	0	0	0	1	0	0	0	0	0	
239410	§ 233 (1)1,(2),(3),(4),(5)StGB	Voll	1	1	0	0	0	0	0	1	0	0	0	0	0	
600000	Sonst. Straftatbest. gem. StGB	Insg	2122	1717	405	0	0	0	0	15	1	1701	404	1	0	
600000	Sonst. Straftatbest. gem. StGB	Vers	2	0	2	0	0	0	0	0	0	0	2	0	0	
600000	Sonst. Straftatbest. gem. StGB	Voll	2120	1717	403	0	0	0	0	15	1	1701	402	1	0	
620000	Widerst g. Staatsgew/öff. Ordn	Insg	2086	1692	394	0	0	0	0	9	0	1682	394	1	0	
620000	Widerst g. Staatsgew/öff. Ordn	Voll	2086	1692	394	0	0	0	0	9	0	1682	394	1	0	
621000	Widerst. gegen d. Staatsgewalt	Insg	2086	1692	394	0	0	0	0	9	0	1682	394	1	0	
621000	Widerst. gegen d. Staatsgewalt	Voll	2086	1692	394	0	0	0	0	9	0	1682	394	1	0	
621100	§§ 113 bis 115 StGB	Insg	2086	1692	394	0	0	0	0	9	0	1682	394	1	0	

Schlüsselzahl der Tat	Straftaten		Opfer			Beziehungen des Opfers zum Tatverdächtigen										
			insgesamt	männlich	weiblich	Ehe / Partnerschaft / Familie einschl. Angehörige		Informelle soziale Beziehungen		Formelle soziale Beziehungen in Institutionen, Organisationen und Gruppen		keine Beziehung		ungeklärt		
						männlich	weiblich	männlich	weiblich	männlich	weiblich	männlich	weiblich	männlich	weiblich	
1	2	3	4	5	6	7	8	9	10	11	12	13	14	15	16	
621100	§§ 113 bis 115 StGB	Voll	2086	1692	394	0	0	0	0	0	9	0	1682	394	1	0
621110	§§ 113 und 115 StGB	Insg	1014	834	180	0	0	0	0	1	0	832	180	1	0	
621110	§§ 113 und 115 StGB	Voll	1014	834	180	0	0	0	0	1	0	832	180	1	0	
621120	§§ 114 und 115 StGB	Insg	1072	858	214	0	0	0	0	8	0	850	214	0	0	
621120	§§ 114 und 115 StGB	Voll	1072	858	214	0	0	0	0	8	0	850	214	0	0	
650000	Wettbew.-/Korrupt.-/Amtsdel.	Insg	36	25	11	0	0	0	0	6	1	19	10	0	0	
650000	Wettbew.-/Korrupt.-/Amtsdel.	Vers	2	0	2	0	0	0	0	0	0	0	2	0	0	
650000	Wettbew.-/Korrupt.-/Amtsdel.	Voll	34	25	9	0	0	0	0	6	1	19	8	0	0	
655000	Sonstige Straftaten im Amt	Insg	36	25	11	0	0	0	0	6	1	19	10	0	0	
655000	Sonstige Straftaten im Amt	Vers	2	0	2	0	0	0	0	0	0	0	2	0	0	
655000	Sonstige Straftaten im Amt	Voll	34	25	9	0	0	0	0	6	1	19	8	0	0	
655100	Körperverletzung im Amt	Insg	36	25	11	0	0	0	0	6	1	19	10	0	0	
655100	Körperverletzung im Amt	Vers	2	0	2	0	0	0	0	0	0	0	2	0	0	
655100	Körperverletzung im Amt	Voll	34	25	9	0	0	0	0	6	1	19	8	0	0	
890000	ges. o. AEG, AsylVG, FreizG/EU	Insg	31831	19397	12434	2038	5169	3685	2179	918	512	10788	3979	1968	595	
890000	ges. o. AEG, AsylVG, FreizG/EU	Vers	1915	1372	543	81	160	249	97	49	23	877	233	116	30	
890000	ges. o. AEG, AsylVG, FreizG/EU	Voll	29916	18025	11891	1957	5009	3436	2082	869	489	9911	3746	1852	565	
891000	Rauschgiftkriminalität	Insg	7	6	1	0	0	1	1	0	0	2	0	3	0	
891000	Rauschgiftkriminalität	Voll	7	6	1	0	0	1	1	0	0	2	0	3	0	
891100	Direkte Beschaffungskriminal.	Insg	7	6	1	0	0	1	1	0	0	2	0	3	0	
891100	Direkte Beschaffungskriminal.	Voll	7	6	1	0	0	1	1	0	0	2	0	3	0	
892000	Gewaltkriminalität	Insg	7725	5627	2098	420	624	1164	440	192	97	3081	818	770	119	
892000	Gewaltkriminalität	Vers	1244	947	297	50	69	188	52	32	16	586	146	91	14	
892000	Gewaltkriminalität	Voll	6481	4680	1801	370	555	976	388	160	81	2495	672	679	105	
892500	Mord und Totschlag	Insg	86	66	20	2	13	36	5	2	0	21	2	5	0	
892500	Mord und Totschlag	Vers	76	65	11	2	7	36	2	2	0	20	2	5	0	
892500	Mord und Totschlag	Voll	10	1	9	0	6	0	3	0	0	1	0	0	0	
895000	Menschenhandel insgesamt	Insg	22	4	18	0	4	2	9	1	0	1	3	0	2	
895000	Menschenhandel insgesamt	Vers	4	1	3	0	0	0	2	0	0	1	0	0	1	
895000	Menschenhandel insgesamt	Voll	18	3	15	0	4	2	7	1	0	0	3	0	1	
899000	Straßenkriminalität	Insg	4709	3377	1332	61	95	544	203	37	59	2159	887	576	88	
899000	Straßenkriminalität	Vers	619	509	110	10	10	61	10	5	4	379	77	54	9	
899000	Straßenkriminalität	Voll	4090	2868	1222	51	85	483	193	32	55	1780	810	522	79	
899100	Straßenraub	Insg	896	750	146	2	19	119	18	4	0	529	96	96	13	
899100	Straßenraub	Vers	189	155	34	0	3	30	4	3	0	111	25	11	2	
899100	Straßenraub	Voll	707	595	112	2	16	89	14	1	0	418	71	85	11	

Schlüsselzahl der Tat	Gesamtzahl der Straftaten	01. - 12.2020			01. - 12.2021			Zu - oder Abnahme der				
		bekannt ge-wordene Fälle	auf-geklärte Fälle	Auf-klärung in %	bekannt ge-wordene Fälle	auf-geklärte Fälle	Auf-klärung in %	Straftaten		aufgeklärten Fälle		Auf-klärungs-quoten
								Anzahl	in %	Anzahl	in %	
1	2	3	4	5	6	7	8	9	10	11	12	13
-----	Straftaten gesamt (0-7)	203526	97036	47,7	186403	88818	47,6	-17123	-8,4	-8218	-8,5	-0,1
000000	Straftaten gegen das Leben	49	49	100	88	80	90,9	39	79,6	31	63,3	-9,1
010000	Mord	17	17	100	18	19	105,6	1	5,9	2	11,8	5,6
010079	Sonstiger Mord	13	13	100	15	15	100	2	15,4	2	15,4	0
011000	Mord im Zus.-hang m. Raubdel.	3	3	100	1	1	100	-2	-66,7	-2	-66,7	0
012000	Mord im Zus.-h. m. Sexualdel.	1	1	100	2	3	150	1	100	2	200	50
020000	Totschlag/Tötung a. Verlangen	26	26	100	58	52	89,7	32	123,1	26	100	-10,3
020010	Totschlag gem. § 212	25	25	100	58	52	89,7	33	132	27	108	-10,3
020030	Tötung auf Verlangen	1	1	100	0	0	0	-1	-100	-1	-100	-100
030000	Fahrlässige Tötung	6	6	100	11	8	72,7	5	83,3	2	33,3	-27,3
040000	Abbruch der Schwangerschaft	0	0	0	1	1	100	1	0	1	0	100
040010	Schwangerschaftsabbruch § 218	0	0	0	1	1	100	1	0	1	0	100
100000	Straft. sex. Selbstbest. insg.	1955	1358	69,5	2565	1771	69	610	31,2	413	30,4	-0,5
110000	Straft. geg. sex. Selbstbest.	907	651	71,8	776	570	73,5	-131	-14,4	-81	-12,4	1,7
111000	§§ 177, 178 StGB	295	239	81	202	166	82,2	-93	-31,5	-73	-30,5	1,2
111700	Vergewaltigung §177 (6 bis 8)	269	218	81	186	153	82,3	-83	-30,9	-65	-29,8	1,3
111710	Vergew. § 177 (6) 1, 2 StGB	230	186	80,9	155	128	82,6	-75	-32,6	-58	-31,2	1,7
111720	Vergew. i.bes.schweren Fall	17	15	88,2	13	10	76,9	-4	-23,5	-5	-33,3	-11,3
111730	Vergew. widerstandsunf. Pers.	22	17	77,3	18	15	83,3	-4	-18,2	-2	-11,8	6
111800	sex.Übergr./Nötig. b.schw.Fall	26	21	80,8	16	13	81,3	-10	-38,5	-8	-38,1	0,5
111810	sex.Übergriff bes.schw.Fall	10	7	70	9	7	77,8	-1	-10	0	0	7,8
111820	sex.Nötigung bes.schw.Fall	5	4	80	2	1	50	-3	-60	-3	-75	-30
111830	§177 (2)1,(4)ivm (6)2, (7),(8)	11	10	90,9	5	5	100	-6	-54,5	-5	-50	9,1
112100	sexueller Übergriff/Nötigung	128	99	77,3	154	123	79,9	26	20,3	24	24,2	2,6
112110	sexueller Übergriff	80	63	78,8	100	76	76	20	25	13	20,6	-2,8
112120	sexueller Nötigung	44	32	72,7	49	43	87,8	5	11,4	11	34,4	15,1
112130	Sex. Übergriff Widerstandsunf.	4	4	100	5	4	80	1	25	0	0	-20
113000	Sex. Missbr./Ausn. Amtsstel.	10	9	90	11	10	90,9	1	10	1	11,1	0,9
113010	§ 174 StGB	5	5	100	7	6	85,7	2	40	1	20	-14,3
113020	§ 174a StGB	2	1	50	1	1	100	-1	-50	0	0	50
113040	§ 174c StGB	3	3	100	3	3	100	0	0	0	0	0
114000	§ 184i StGB	474	304	64,1	407	270	66,3	-67	-14,1	-34	-11,2	2,2
115000	§ 184j StGB	0	0	0	2	1	50	2	0	1	0	50

Schlüsselzahl der Tat	Gesamtzahl der Straftaten	01. - 12.2020			01. - 12.2021			Zu - oder Abnahme der				
		bekannt ge-wordene Fälle	auf-geklärte Fälle	Auf-klärung in %	bekannt ge-wordene Fälle	auf-geklärte Fälle	Auf-klärung in %	Straftaten		aufgeklärten Fälle		Auf-klärungs-quoten
								Anzahl	in %	Anzahl	in %	
1	2	3	4	5	6	7	8	9	10	11	12	13
130000	Sonstiger sexueller Missbrauch	552	314	56,9	546	342	62,6	-6	-1,1	28	8,9	5,7
131000	Sex. Missbrauch von Kindern	199	143	71,9	225	147	65,3	26	13,1	4	2,8	-6,6
131010	Sex. Handlungen n. 176 V	4	1	25	6	6	100	2	50	5	500	75
131100	Sex. Handlungen n. 176 I + II	71	62	87,3	67	57	85,1	-4	-5,6	-5	-8,1	-2,2
131200	Exhibit./sex. Handl. vor Kind	37	17	45,9	58	18	31	21	56,8	1	5,9	-14,9
131300	Sex. Handlungen n. 176 IV 2	5	2	40	1	1	100	-4	-80	-1	-50	60
131400	Einwirken Kind n. 176 IV 3, 4	48	33	68,8	60	40	66,7	12	25	7	21,2	-2,1
131500	Beischlaf m. Kind 176a II 1	24	20	83,3	20	15	75	-4	-16,7	-5	-25	-8,3
131600	Sex. Missbr. Kind/Herst. Porno	2	2	100	2	2	100	0	0	0	0	0
131700	Son. sex. Missbr. Kind n. 176a	8	6	75	11	8	72,7	3	37,5	2	33,3	-2,3
132000	Exhib. Hdlg./Err. öff. Ärgern.	339	160	47,2	314	188	59,9	-25	-7,4	28	17,5	12,7
132010	§ 183 StGB	270	117	43,3	251	142	56,6	-19	-7	25	21,4	13,3
132020	§ 183a StGB	69	43	62,3	63	46	73	-6	-8,7	3	7	10,7
133000	sex. Missbr. von Jugendlichen	14	11	78,6	7	7	100	-7	-50	-4	-36,4	21,4
133100	§ 182 (2) StGB	8	6	75	2	2	100	-6	-75	-4	-66,7	25
133700	§ 182 StGB	6	5	83,3	5	5	100	-1	-16,7	0	0	16,7
140000	Ausnutzung sexueller Neigungen	496	393	79,2	1243	859	69,1	747	150,6	466	118,6	-10,1
140010	Verbotene Prostitution	48	48	100	4	4	100	-44	-91,7	-44	-91,7	0
140020	Jugendgefährdende Prostitution	1	1	100	0	0	0	-1	-100	-1	-100	-100
141000	F. sex. Hdlg. Mj./Ausb Prostit	3	2	66,7	0	0	0	-3	-100	-2	-100	-66,7
141100	Förderung sex. Handl. Minderj.	3	2	66,7	0	0	0	-3	-100	-2	-100	-66,7
141110	§ 180 (1) Nr. 1, (2) StGB	3	2	66,7	0	0	0	-3	-100	-2	-100	-66,7
142000	Zuhälterei	10	7	70	5	5	100	-5	-50	-2	-28,6	30
143000	Verbreitung pornogr. Schriften	434	335	77,2	1227	844	68,8	793	182,7	509	151,9	-8,4
143010	§ 184 StGB ohne I Nr. 1, 2, 5	35	20	57,1	128	66	51,6	93	265,7	46	230	-5,5
143020	§ 184a StGB	5	5	100	2	1	50	-3	-60	-4	-80	-50
143030	§ 184d StGB	2	1	50	1	1	100	-1	-50	0	0	50
143040	§ 184e StGB	0	0	0	1	0	0	1	0	0	0	0
143100	An Personen unter 18 Jahre	20	16	80	21	11	52,4	1	5	-5	-31,3	-27,6
143200	Verbr/Bes/Erw/Herst.Kiposchr.	312	244	78,2	952	682	71,6	640	205,1	438	179,5	-6,6
143210	§ 184b I StGB	157	117	74,5	517	332	64,2	360	229,3	215	183,8	-10,3
143211	Verbreitung Kinderpornogr.	146	106	72,6	498	315	63,3	352	241,1	209	197,2	-9,3
143212	§ 184b I Nr. 2 StGB	7	7	100	13	11	84,6	6	85,7	4	57,1	-15,4

Schlüsselzahl der Tat	Gesamtzahl der Straftaten	01. - 12.2020			01. - 12.2021			Zu - oder Abnahme der				
		bekannt ge-wordene Fälle	auf-geklärte Fälle	Auf-klärung in %	bekannt ge-wordene Fälle	auf-geklärte Fälle	Auf-klärung in %	Straftaten		aufgeklärten Fälle		Auf-klärungs-quoten
								Anzahl	in %	Anzahl	in %	
1	2	3	4	5	6	7	8	9	10	11	12	13
143213	§ 184b I Nr. 3 StGB	2	2	100	4	4	100	2	100	2	100	0
143214	§ 184b I Nr. 4 StGB	2	2	100	2	2	100	0	0	0	0	0
143220	§ 184b II StGB	3	2	66,7	2	2	100	-1	-33,3	0	0	33,3
143230	§ 184b III StGB	152	125	82,2	433	348	80,4	281	184,9	223	178,4	-1,8
143500	§ 184c StGB	60	49	81,7	122	83	68	62	103,3	34	69,4	-13,7
143510	§ 184c I StGB	27	22	81,5	83	59	71,1	56	207,4	37	168,2	-10,4
143511	Verbreitung v. Jugendpornogr.	21	17	81	75	52	69,3	54	257,1	35	205,9	-11,7
143512	§ 184c I Nr. 2 StGB	4	3	75	6	5	83,3	2	50	2	66,7	8,3
143514	§ 184c I Nr. 4 StGB	2	2	100	2	2	100	0	0	0	0	0
143520	§ 184c II StGB	1	1	100	2	1	50	1	100	0	0	-50
143530	§ 184c III StGB	32	26	81,3	37	23	62,2	5	15,6	-3	-11,5	-19,1
145000	§ 184k StGB	0	0	0	7	6	85,7	7	0	6	0	85,7
200000	Roh-del/Straft geg pers Freih	27316	22432	82,1	26086	21502	82,4	-1230	-4,5	-930	-4,1	0,3
210000	Raub/räub Erpr/räub Ang Krafft	1678	831	49,5	1462	773	52,9	-216	-12,9	-58	-7	3,4
210010	Sonstiger Raub § 249 StGB	132	68	51,5	86	48	55,8	-46	-34,8	-20	-29,4	4,3
210020	Sonst. schw. Raub § 250 StGB	48	22	45,8	39	18	46,2	-9	-18,8	-4	-18,2	0,4
210040	Räuber. Diebstahl § 252 StGB	390	274	70,3	313	226	72,2	-77	-19,7	-48	-17,5	1,9
210050	Sonst. Räub. Erpr. § 255 StGB	76	55	72,4	94	70	74,5	18	23,7	15	27,3	2,1
211000	Raubüberf. a.Geldinst/Postfil.	2	2	100	1	1	100	-1	-50	-1	-50	0
211100	Raubüberf.auf Geldinst/Banken	2	2	100	1	1	100	-1	-50	-1	-50	0
211120	- § 250 StGB	2	2	100	0	0	0	-2	-100	-2	-100	-100
211150	- § 255 StGB	0	0	0	1	1	100	1	0	1	0	100
212000	Raub auf sonst. Zahlst./Gesch.	42	21	50	39	14	35,9	-3	-7,1	-7	-33,3	-14,1
212010	- § 249 StGB	10	3	30	4	3	75	-6	-60	0	0	45
212020	- § 250 StGB	12	10	83,3	19	5	26,3	7	58,3	-5	-50	-57
212050	- § 255 StGB	7	4	57,1	5	1	20	-2	-28,6	-3	-75	-37,1
212100	Raubüberfälle auf Spielhallen	5	0	0	0	0	0	-5	-100	0	0	0
212110	- § 249 StGB	1	0	0	0	0	0	-1	-100	0	0	0
212120	- § 250 StGB	3	0	0	0	0	0	-3	-100	0	0	0
212150	- § 255 StGB	1	0	0	0	0	0	-1	-100	0	0	0
212200	Raubüberfälle auf Tankstellen	8	4	50	11	5	45,5	3	37,5	1	25	-4,5
212210	- § 249 StGB	0	0	0	1	0	0	1	0	0	0	0
212220	- § 250 StGB	7	4	57,1	5	3	60	-2	-28,6	-1	-25	2,9

Schlüsselzahl der Tat	Gesamtzahl der Straftaten	01. - 12.2020			01. - 12.2021			Zu - oder Abnahme der				
		bekannt ge-wordene Fälle	auf-geklärte Fälle	Auf-klärung in %	bekannt ge-wordene Fälle	auf-geklärte Fälle	Auf-klärung in %	Straftaten		aufgeklärten Fälle		Auf-klärungs-quoten
								Anzahl	in %	Anzahl	in %	
1	2	3	4	5	6	7	8	9	10	11	12	13
212250	- § 255 StGB	1	0	0	5	2	40	4	400	2	0	40
213000	Raub auf Geld-/Werttransporte	1	0	0	0	0	0	-1	-100	0	0	0
213100	Raub auf Geld- und Kassenboten	1	0	0	0	0	0	-1	-100	0	0	0
213120	- § 250 StGB	1	0	0	0	0	0	-1	-100	0	0	0
214000	Räub. Angriff auf Kraftfahrer	2	1	50	2	1	50	0	0	0	0	0
214079	Räub. Angr. auf sonst. Kraftf.	0	0	0	1	0	0	1	0	0	0	0
214100	Beraubung von Taxifahrern	2	1	50	1	1	100	-1	-50	0	0	50
216000	Handtaschenraub	75	21	28	61	25	41	-14	-18,7	4	19	13
216010	- § 249 StGB	65	17	26,2	54	22	40,7	-11	-16,9	5	29,4	14,5
216020	- § 250 StGB	9	4	44,4	6	3	50	-3	-33,3	-1	-25	5,6
216050	- § 255 StGB	1	0	0	1	0	0	0	0	0	0	0
217000	Sonst. Raub Straße/Weg/Platz	835	309	37	758	318	42	-77	-9,2	9	2,9	5
217010	- § 249 StGB	502	167	33,3	460	188	40,9	-42	-8,4	21	12,6	7,6
217020	- § 250 StGB	192	71	37	163	68	41,7	-29	-15,1	-3	-4,2	4,7
217050	- § 255 StGB	141	71	50,4	135	62	45,9	-6	-4,3	-9	-12,7	-4,5
218000	Raub zur Erlangung von BtM	5	4	80	5	1	20	0	0	-3	-75	-60
218010	- § 249 StGB	2	2	100	2	1	50	0	0	-1	-50	-50
218020	- § 250 StGB	1	1	100	2	0	0	1	100	-1	-100	-100
218050	- § 255 StGB	2	1	50	1	0	0	-1	-50	-1	-100	-50
219000	Raubüberfälle in Wohnungen	70	54	77,1	64	51	79,7	-6	-8,6	-3	-5,6	2,6
219010	- § 249 StGB	34	25	73,5	23	19	82,6	-11	-32,4	-6	-24	9,1
219020	- § 250 StGB	18	12	66,7	23	17	73,9	5	27,8	5	41,7	7,2
219050	- § 255 StGB	18	17	94,4	18	15	83,3	0	0	-2	-11,8	-11,1
220000	Körperverletzung insgesamt	20433	17159	84	18645	15601	83,7	-1788	-8,8	-1558	-9,1	-0,3
221000	Körperverletz. mit Todesfolge	3	3	100	1	1	100	-2	-66,7	-2	-66,7	0
221010	Körperv. m. Todesf. § 227 StGB	3	3	100	1	1	100	-2	-66,7	-2	-66,7	0
222000	Gefährl./schw. KV/Verstümmel.	4989	3883	77,8	5055	3948	78,1	66	1,3	65	1,7	0,3
222010	Sonst. TO bei KV § 224 StGB	2374	2061	86,8	2478	2221	89,6	104	4,4	160	7,8	2,8
222020	Sonst. TO bei KV § 226 StGB	15	15	100	16	15	93,8	1	6,7	0	0	-6,2
222100	Gef./schw. KV Straße/Weg/Platz	2600	1807	69,5	2561	1712	66,8	-39	-1,5	-95	-5,3	-2,7
222110	- § 224 StGB	2589	1799	69,5	2549	1707	67	-40	-1,5	-92	-5,1	-2,5
222120	- § 226 StGB	11	8	72,7	12	5	41,7	1	9,1	-3	-37,5	-31
223000	Misshandl. v. Schutzbefohlenen	89	82	92,1	106	103	97,2	17	19,1	21	25,6	5,1

Schlüsselzahl der Tat	Gesamtzahl der Straftaten	01. - 12.2020			01. - 12.2021			Zu - oder Abnahme der				
		bekannt gewordene Fälle	aufgeklärte Fälle	Aufklärung in %	bekannt gewordene Fälle	aufgeklärte Fälle	Aufklärung in %	Straftaten		aufgeklärten Fälle		Aufklärungsquoten
								Anzahl	in %	Anzahl	in %	
1	2	3	4	5	6	7	8	9	10	11	12	13
223001	- ab 14 Jahren	24	23	95,8	28	28	100	4	16,7	5	21,7	4,2
223100	Misshandlung von Kindern	65	59	90,8	78	75	96,2	13	20	16	27,1	5,4
224000	Vors einfache Körperverletzung	14724	12693	86,2	12940	11120	85,9	-1784	-12,1	-1573	-12,4	-0,3
225000	Fahrlässige Körperverletzung	628	498	79,3	543	429	79	-85	-13,5	-69	-13,9	-0,3
230000	Straft. g. d. pers. Freiheit	5205	4442	85,3	5979	5128	85,8	774	14,9	686	15,4	0,5
231000	Menschenr./Entz Minderj./Kinderh	25	24	96	39	38	97,4	14	56	14	58,3	1,4
231100	Menschenraub	0	0	0	1	1	100	1	0	1	0	100
231200	Entziehung Minderjähriger	25	24	96	38	37	97,4	13	52	13	54,2	1,4
231210	§235 (4) Nr. 2 StGB	1	1	100	0	0	0	-1	-100	-1	-100	-100
231279	sonst. Entziehung Minderj.	24	23	95,8	38	37	97,4	14	58,3	14	60,9	1,6
232000	Nachst./Freih-ber./Nöt./Bedroh	5157	4398	85,3	5917	5071	85,7	760	14,7	673	15,3	0,4
232100	Freiheitsberaubung	147	127	86,4	113	99	87,6	-34	-23,1	-28	-22	1,2
232200	Nötigung	1301	1046	80,4	1098	878	80	-203	-15,6	-168	-16,1	-0,4
232201	- im Straßenverkehr	581	462	79,5	460	385	83,7	-121	-20,8	-77	-16,7	4,2
232279	Sonstige Nötigung	720	584	81,1	638	493	77,3	-82	-11,4	-91	-15,6	-3,8
232300	Bedrohung	3311	2872	86,7	4290	3707	86,4	979	29,6	835	29,1	-0,3
232400	Nachstellung § 238 StGB	395	350	88,6	411	382	92,9	16	4,1	32	9,1	4,3
232410	Nachstellung § 238 I StGB	390	346	88,7	396	368	92,9	6	1,5	22	6,4	4,2
232420	Nachstellung § 238 II StGB	3	3	100	14	13	92,9	11	366,7	10	333,3	-7,1
232430	Nachstellung § 238 III StGB	2	1	50	1	1	100	-1	-50	0	0	50
232500	Zwangsheirat § 237 StGB	3	3	100	5	5	100	2	66,7	2	66,7	0
233000	Erpresserischer Menschenraub	4	4	100	3	3	100	-1	-25	-1	-25	0
233079	Sonst. erpresser. Menschenraub	4	4	100	3	3	100	-1	-25	-1	-25	0
239000	Menschenh. 232/232a/b/233/233a	19	16	84,2	20	16	80	1	5,3	0	0	-4,2
239100	Menschenhandel 232	7	6	85,7	2	1	50	-5	-71,4	-5	-83,3	-35,7
239110	§ 232 (1) 1a,(2),(3),(4) StGB	7	6	85,7	2	1	50	-5	-71,4	-5	-83,3	-35,7
239200	Zwangsprostitution § 232a StGB	11	9	81,8	17	14	82,4	6	54,5	5	55,6	0,6
239210	232a (1-5) StGB	11	9	81,8	15	13	86,7	4	36,4	4	44,4	4,9
239220	232a (6) StGB	0	0	0	2	1	50	2	0	1	0	50
239400	Ausb. Arbeitskraft § 233 StGB	1	1	100	1	1	100	0	0	0	0	0
239410	§ 233 (1)1,(2),(3),(4),(5)StGB	1	1	100	1	1	100	0	0	0	0	0
3****	Diebstahl ohne erschwer. Umst.	47583	15659	32,9	39609	13070	33	-7974	-16,8	-2589	-16,5	0,1
300000	Sonst. Diebs. o. erschw. Umst.	12939	2101	16,2	11863	1766	14,9	-1076	-8,3	-335	-15,9	-1,3

Schlüsselzahl der Tat	Gesamtzahl der Straftaten	01. - 12.2020			01. - 12.2021			Zu - oder Abnahme der				
		bekannt gewordene Fälle	aufgeklärte Fälle	Aufklärung in %	bekannt gewordene Fälle	aufgeklärte Fälle	Aufklärung in %	Straftaten		aufgeklärten Fälle		Aufklärungsquoten
								Anzahl	in %	Anzahl	in %	
1	2	3	4	5	6	7	8	9	10	11	12	13
300010	- §§ 242, 247, 248a StGB	12899	2073	16,1	11806	1719	14,6	-1093	-8,5	-354	-17,1	-1,5
300040	- § 248b StGB	12	8	66,7	16	14	87,5	4	33,3	6	75	20,8
300050	- § 248c StGB	28	20	71,4	41	33	80,5	13	46,4	13	65	9,1
3**1**	von Kraftwagen/unbef. Benutzen	155	61	39,4	143	47	32,9	-12	-7,7	-14	-23	-6,5
300100	Sonst. v. Kfz/unbef. Ben.	149	58	38,9	132	45	34,1	-17	-11,4	-13	-22,4	-4,8
300110	- §§ 242, 247 StGB	100	29	29	104	31	29,8	4	4	2	6,9	0,8
300140	- § 248b StGB	49	29	59,2	28	14	50	-21	-42,9	-15	-51,7	-9,2
3**2**	von Moped/Krad/unbef. Benutzen	83	12	14,5	85	8	9,4	2	2,4	-4	-33,3	-5,1
300200	Sonst. v. Mop/Krad/unbef. Ben.	82	12	14,6	85	8	9,4	3	3,7	-4	-33,3	-5,2
300210	- §§ 242, 247 StGB	75	11	14,7	83	7	8,4	8	10,7	-4	-36,4	-6,3
300240	- § 248b StGB	7	1	14,3	2	1	50	-5	-71,4	0	0	35,7
3**3**	von Fahrrad/unbefugt. Benutzen	1113	185	16,6	1010	171	16,9	-103	-9,3	-14	-7,6	0,3
300300	Sonst. v. Fahr./unbefugt. Ben.	996	167	16,8	903	159	17,6	-93	-9,3	-8	-4,8	0,8
300310	- §§ 242, 247, 248a StGB	981	159	16,2	887	150	16,9	-94	-9,6	-9	-5,7	0,7
300340	- § 248b StGB	15	8	53,3	16	9	56,3	1	6,7	1	12,5	3
3**4**	von Schusswaffen 3**4	1	1	100	0	0	0	-1	-100	-1	-100	-100
3**5**	von unbaren Zahlungsmitt. 3**5	6455	171	2,6	4178	121	2,9	-2277	-35,3	-50	-29,2	0,3
300500	von unbaren Zahlungsmitteln	1485	60	4	1077	40	3,7	-408	-27,5	-20	-33,3	-0,3
3**7**	von/aus Automat 3**7	33	9	27,3	31	2	6,5	-2	-6,1	-7	-77,8	-20,8
300700	von/aus Automat	23	4	17,4	22	1	4,5	-1	-4,3	-3	-75	-12,9
3**8**	v. Antiquit/Kunstgeg-st pp 3**8	7	2	28,6	10	1	10	3	42,9	-1	-50	-18,6
300800	v. Antiquit/Kunst-/sagr Geg-st	5	1	20	10	1	10	5	100	0	0	-10
305***	In/aus Bank/Spark/Postfil 305*	171	13	7,6	107	9	8,4	-64	-37,4	-4	-30,8	0,8
305000	Sonst D. in/aus Bank/Spark. pp	150	13	8,7	98	7	7,1	-52	-34,7	-6	-46,2	-1,6
305500	- von unbaren Zahlungsmitteln	21	0	0	9	2	22,2	-12	-57,1	2	0	22,2
310***	D. in/aus Büroräumen pp. 310*	558	100	17,9	532	101	19	-26	-4,7	1	1	1,1
310000	Sonst D. in/aus Büroräumen pp.	488	90	18,4	477	98	20,5	-11	-2,3	8	8,9	2,1
310100	- von Kraftwagen	6	3	50	9	1	11,1	3	50	-2	-66,7	-38,9
310200	- von Mopeds und Krafträdern	1	0	0	0	0	0	-1	-100	0	0	0
310300	- von Fahrrädern	15	2	13,3	9	0	0	-6	-40	-2	-100	-13,3
310500	- von unbaren Zahlungsmitteln	43	3	7	33	1	3	-10	-23,3	-2	-66,7	-4
310700	- von/aus Automaten	4	1	25	4	1	25	0	0	0	0	0
310800	- von Antiquitäten pp.	1	1	100	0	0	0	-1	-100	-1	-100	-100



Schlüsselzahl der Tat	Gesamtzahl der Straftaten	01. - 12.2020			01. - 12.2021			Zu - oder Abnahme der				
		bekannt gewordene Fälle	aufgeklärte Fälle	Aufklärung in %	bekannt gewordene Fälle	aufgeklärte Fälle	Aufklärung in %	Straftaten		aufgeklärten Fälle		Aufklärungsquoten
								Anzahl	in %	Anzahl	in %	
1	2	3	4	5	6	7	8	9	10	11	12	13
315***	D. in/aus Gastst/Hot pp 315*	1334	120	9	338	48	14,2	-996	-74,7	-72	-60	5,2
315000	Sonst. D. in/aus Gastst/Hot pp	845	103	12,2	248	42	16,9	-597	-70,7	-61	-59,2	4,7
315500	- von unbaren Zahlungsmitteln	483	13	2,7	85	6	7,1	-398	-82,4	-7	-53,8	4,4
315700	- von/aus Automaten	6	4	66,7	5	0	0	-1	-16,7	-4	-100	-66,7
325***	D. in/aus Warenhäusern pp 325*	14258	12285	86,2	11900	10210	85,8	-2358	-16,5	-2075	-16,9	-0,4
325000	Sonst D in/aus Warenhäusern pp	1022	601	58,8	775	461	59,5	-247	-24,2	-140	-23,3	0,7
325300	- von Fahrrädern	3	3	100	2	0	0	-1	-33,3	-3	-100	-100
325500	- von unbaren Zahlungsmitteln	476	27	5,7	437	23	5,3	-39	-8,2	-4	-14,8	-0,4
326***	Ladendiebstahl 326*	12757	11654	91,4	10686	9726	91	-2071	-16,2	-1928	-16,5	-0,4
326000	Sonstiger Ladendiebstahl	12754	11651	91,4	10677	9719	91	-2077	-16,3	-1932	-16,6	-0,4
326300	- von Fahrrädern	3	3	100	9	7	77,8	6	200	4	133,3	-22,2
335***	Diebst. in/aus Wohnungen 335*	1092	256	23,4	868	252	29	-224	-20,5	-4	-1,6	5,6
335000	Sonst Diebst. in/aus Wohnungen	1004	234	23,3	814	239	29,4	-190	-18,9	5	2,1	6,1
335400	- von Schusswaffen	1	1	100	0	0	0	-1	-100	-1	-100	-100
335500	- von unbaren Zahlungsmitteln	86	21	24,4	54	13	24,1	-32	-37,2	-8	-38,1	-0,3
335800	- von Antiquitäten pp.	1	0	0	0	0	0	-1	-100	0	0	0
340***	D. in/a. Boden-/Keller pp 340*	221	14	6,3	265	9	3,4	44	19,9	-5	-35,7	-2,9
340000	Sonst D in/a. Boden-/Keller pp	125	4	3,2	178	4	2,2	53	42,4	0	0	-1
340300	- von Fahrrädern	96	10	10,4	87	5	5,7	-9	-9,4	-5	-50	-4,7
345***	D. in/a. Roh-/Neubau pp 345*	212	21	9,9	217	35	16,1	5	2,4	14	66,7	6,2
345000	Sonst. D. in/a. Roh-/Neubau pp	203	19	9,4	215	34	15,8	12	5,9	15	78,9	6,4
345100	- von Kraftwagen	0	0	0	2	1	50	2	0	1	0	50
345500	- von unbaren Zahlungsmitteln	9	2	22,2	0	0	0	-9	-100	-2	-100	-22,2
350***	Diebstahl an/aus Kfz 350*	5093	176	3,5	4827	206	4,3	-266	-5,2	30	17	0,8
350000	Sonstiger Diebstahl an/aus Kfz	5000	175	3,5	4728	201	4,3	-272	-5,4	26	14,9	0,8
350500	- von unbaren Zahlungsmitteln	93	1	1,1	99	5	5,1	6	6,5	4	400	4
371000	von BtM aus Apotheken	0	0	0	1	0	0	1	0	0	0	0
373000	von BtM aus Krankenhäusern	12	3	25	6	0	0	-6	-50	-3	-100	-25
374000	von BtM bei Herstellern pp.	0	0	0	1	0	0	1	0	0	0	0
375000	von Rezept. zur Erl. von BtM	1	0	0	0	0	0	-1	-100	0	0	0
390000	Taschendiebst. sonst. Gut	5168	223	4,3	4048	146	3,6	-1120	-21,7	-77	-34,5	-0,7
390500	Td. v. unbaren Zahlungsmitteln	3759	44	1,2	2384	31	1,3	-1375	-36,6	-13	-29,5	0,1
391010	Diebst. v. Sportschiff/Boot	16	1	6,3	16	2	12,5	0	0	1	100	6,2

Schlüsselzahl der Tat	Gesamtzahl der Straftaten	01. - 12.2020			01. - 12.2021			Zu - oder Abnahme der				
		bekannt gewordene Fälle	aufgeklärte Fälle	Aufklärung in %	bekannt gewordene Fälle	aufgeklärte Fälle	Aufklärung in %	Straftaten		aufgeklärten Fälle		Aufklärungsquoten
								Anzahl	in %	Anzahl	in %	
1	2	3	4	5	6	7	8	9	10	11	12	13
392010	Diebst. v. Außenbordmotoren	3	0	0	4	1	25	1	33,3	1	0	25
393010	Diebst. in/a. Sportsch./Boot	6	0	0	3	0	0	-3	-50	0	0	0
4****	Diebstahl unter erschw. Umst.	34400	2546	7,4	31588	2188	6,9	-2812	-8,2	-358	-14,1	-0,5
400000	Sonstiger schwerer Diebstahl	3274	492	15	3241	509	15,7	-33	-1	17	3,5	0,7
400010	- § 243 StGB	3148	432	13,7	3102	456	14,7	-46	-1,5	24	5,6	1
400020	- § 244 (1) 1+2, 244a StGB	126	60	47,6	139	53	38,1	13	10,3	-7	-11,7	-9,5
4**1**	Von Kraftwagen 4**1	1138	63	5,5	1041	81	7,8	-97	-8,5	18	28,6	2,3
400100	Von Kraftwagen 4001	1091	62	5,7	1006	76	7,6	-85	-7,8	14	22,6	1,9
400110	- § 243 StGB	1078	55	5,1	972	68	7	-106	-9,8	13	23,6	1,9
400120	- § 244 (1) 1+2, 244a StGB	13	7	53,8	34	8	23,5	21	161,5	1	14,3	-30,3
4**2**	Von Moped/Krad 4**2	395	27	6,8	431	26	6	36	9,1	-1	-3,7	-0,8
400200	Von Moped/Krad 4002	391	27	6,9	429	26	6,1	38	9,7	-1	-3,7	-0,8
400210	- § 243 StGB	386	24	6,2	426	26	6,1	40	10,4	2	8,3	-0,1
400220	- § 244 (1) 1+2, 244a StGB	5	3	60	3	0	0	-2	-40	-3	-100	-60
4**3**	Von Fahrrad 4**3	13464	396	2,9	13290	384	2,9	-174	-1,3	-12	-3	0
400300	Von Fahrrad 4003	12778	378	3	12484	356	2,9	-294	-2,3	-22	-5,8	-0,1
400310	- § 243 StGB	12753	360	2,8	12462	347	2,8	-291	-2,3	-13	-3,6	0
400320	- § 244 (1) 1+2, 244a StGB	25	18	72	22	9	40,9	-3	-12	-9	-50	-31,1
4**4**	Von Schusswaffe 4**4	2	1	50	3	1	33,3	1	50	0	0	-16,7
400400	Von Schusswaffe 4004	0	0	0	2	0	0	2	0	0	0	0
400410	- § 243 StGB	0	0	0	2	0	0	2	0	0	0	0
4**5**	v. unbaren Zahlungsmitt. 4**5	236	42	17,8	205	31	15,1	-31	-13,1	-11	-26,2	-2,7
400500	v. unbaren Zahlungsmitt. 4005	23	11	47,8	24	2	8,3	1	4,3	-9	-81,8	-39,5
400510	- § 243 StGB	20	9	45	22	2	9,1	2	10	-7	-77,8	-35,9
400520	- § 244 (1) 1+2, 244a StGB	3	2	66,7	2	0	0	-1	-33,3	-2	-100	-66,7
4**7**	Von/aus Automat 4**7	172	28	16,3	197	24	12,2	25	14,5	-4	-14,3	-4,1
400700	Von/aus Automat 4007	129	19	14,7	171	19	11,1	42	32,6	0	0	-3,6
400710	- § 243 StGB	127	19	15	167	16	9,6	40	31,5	-3	-15,8	-5,4
400720	- § 244 (1) 1+2, 244a StGB	2	0	0	4	3	75	2	100	3	0	75
4**8**	V Antiquit/Kunstgeg-st pp 4**8	9	2	22,2	8	2	25	-1	-11,1	0	0	2,8
400800	V Antiquit/Kunstgeg-st pp 4008	4	0	0	2	0	0	-2	-50	0	0	0
400810	- § 243 StGB	4	0	0	2	0	0	-2	-50	0	0	0
405***	D. in/aus Bank/Spark. pp 405*	28	6	21,4	11	1	9,1	-17	-60,7	-5	-83,3	-12,3

Schlüsselzahl der Tat	Gesamtzahl der Straftaten	01. - 12.2020			01. - 12.2021			Zu - oder Abnahme der				
		bekannt gewordene Fälle	aufgeklärte Fälle	Aufklärung in %	bekannt gewordene Fälle	aufgeklärte Fälle	Aufklärung in %	Straftaten		aufgeklärten Fälle		Aufklärungsquoten
								Anzahl	in %	Anzahl	in %	
1	2	3	4	5	6	7	8	9	10	11	12	13
405000	Sonst. D. in/aus Bank pp 4050	28	6	21,4	11	1	9,1	-17	-60,7	-5	-83,3	-12,3
405010	- § 243 StGB	26	5	19,2	11	1	9,1	-15	-57,7	-4	-80	-10,1
405020	- § 244 (1) 1+2, 244a StGB	2	1	50	0	0	0	-2	-100	-1	-100	-50
410***	D. in/aus Büroräumen pp. 410*	1135	143	12,6	993	109	11	-142	-12,5	-34	-23,8	-1,6
410000	Sonst. D. in/aus Büro pp 4100	1012	135	13,3	900	97	10,8	-112	-11,1	-38	-28,1	-2,5
410010	- § 243 StGB	996	131	13,2	888	93	10,5	-108	-10,8	-38	-29	-2,7
410020	- § 244 (1) 1+2, 244a StGB	16	4	25	12	4	33,3	-4	-25	0	0	8,3
410100	- v. Kraftwagen	38	1	2,6	33	5	15,2	-5	-13,2	4	400	12,6
410110	- § 243 v. Kraftwagen	37	1	2,7	33	5	15,2	-4	-10,8	4	400	12,5
410120	- § 244, 244a v. Kraftwagen	1	0	0	0	0	0	-1	-100	0	0	0
410200	- v. Moped/Krad	4	0	0	2	0	0	-2	-50	0	0	0
410210	- § 243 v. Moped/Krad	4	0	0	2	0	0	-2	-50	0	0	0
410300	- v. Fahrrädern	50	1	2	38	2	5,3	-12	-24	1	100	3,3
410310	- § 243 v. Fahrrädern	49	1	2	37	2	5,4	-12	-24,5	1	100	3,4
410320	- § 244, 244a v. Fahrrädern	1	0	0	1	0	0	0	0	0	0	0
410500	- v. unbaren Zahlungsmitteln	13	1	7,7	10	2	20	-3	-23,1	1	100	12,3
410510	- § 243 unbar. Zahlungsmittel	11	1	9,1	10	2	20	-1	-9,1	1	100	10,9
410520	- § 244, 244a unb. Zahlungsmittel	2	0	0	0	0	0	-2	-100	0	0	0
410700	- von/aus Automaten	15	4	26,7	5	1	20	-10	-66,7	-3	-75	-6,7
410710	- § 243 von/aus Automaten	15	4	26,7	5	1	20	-10	-66,7	-3	-75	-6,7
410800	- v. Antiquitäten pp.	3	1	33,3	5	2	40	2	66,7	1	100	6,7
410810	- § 243 v. Antiquitäten pp.	3	1	33,3	5	2	40	2	66,7	1	100	6,7
415***	D. in/aus Gastst/Hotel pp 415*	358	62	17,3	268	41	15,3	-90	-25,1	-21	-33,9	-2
415000	Sonst D in/aus Gastst. pp 4150	321	56	17,4	239	35	14,6	-82	-25,5	-21	-37,5	-2,8
415010	- § 243 StGB	315	54	17,1	236	34	14,4	-79	-25,1	-20	-37	-2,7
415020	- § 244 (1) 1+2, 244a StGB	6	2	33,3	3	1	33,3	-3	-50	-1	-50	0
415500	- v. unbaren Zahlungsmitteln	9	1	11,1	8	2	25	-1	-11,1	1	100	13,9
415510	- § 243 unbar. Zahlungsmittel	9	1	11,1	7	2	28,6	-2	-22,2	1	100	17,5
415520	- § 244, 244a unb. Zahlungsmittel	0	0	0	1	0	0	1	0	0	0	0
415700	- von/aus Automaten	28	5	17,9	21	4	19	-7	-25	-1	-20	1,1
415710	- § 243 von/aus Automaten	28	5	17,9	21	4	19	-7	-25	-1	-20	1,1
425***	D. in/aus Warenhäusern pp 425*	1091	655	60	866	477	55,1	-225	-20,6	-178	-27,2	-4,9
425000	Sonst D. in/aus Warenh pp 4250	512	128	25	477	131	27,5	-35	-6,8	3	2,3	2,5

Schlüsselzahl der Tat	Gesamtzahl der Straftaten	01. - 12.2020			01. - 12.2021			Zu - oder Abnahme der				
		bekannt gewordene Fälle	aufgeklärte Fälle	Aufklärung in %	bekannt gewordene Fälle	aufgeklärte Fälle	Aufklärung in %	Straftaten		aufgeklärten Fälle		Aufklärungsquoten
								Anzahl	in %	Anzahl	in %	
1	2	3	4	5	6	7	8	9	10	11	12	13
425010	- § 243 StGB	481	108	22,5	457	117	25,6	-24	-5	9	8,3	3,1
425020	- § 244 (1) 1+2, 244a StGB	31	20	64,5	20	14	70	-11	-35,5	-6	-30	5,5
425300	- v. Fahrrädern	4	3	75	5	1	20	1	25	-2	-66,7	-55
425310	- § 243 v. Fahrrädern	3	2	66,7	5	1	20	2	66,7	-1	-50	-46,7
425320	- § 244, 244a v. Fahrrädern	1	1	100	0	0	0	-1	-100	-1	-100	-100
425500	- v. unbaren Zahlungsmitteln	10	4	40	9	3	33,3	-1	-10	-1	-25	-6,7
425510	- § 243 unbar. Zahlungsmittel	6	1	16,7	6	1	16,7	0	0	0	0	0
425520	- § 244, 244a unb. Zahlungsmittel	4	3	75	3	2	66,7	-1	-25	-1	-33,3	-8,3
426***	Ladendiebstahl 426*	565	520	92	375	342	91,2	-190	-33,6	-178	-34,2	-0,8
426000	Sonstiger Ladendiebstahl 4260	565	520	92	375	342	91,2	-190	-33,6	-178	-34,2	-0,8
426010	- § 243 Ladendiebstahl	421	382	90,7	285	260	91,2	-136	-32,3	-122	-31,9	0,5
426020	- § 244, 244a Ladendiebstahl	144	138	95,8	90	82	91,1	-54	-37,5	-56	-40,6	-4,7
435***	Wohnungseinbruchdiebstahl 435*	3442	232	6,7	2204	180	8,2	-1238	-36	-52	-22,4	1,5
435000	- v. sonst Gut (ohne TWE)	1820	105	5,8	1321	90	6,8	-499	-27,4	-15	-14,3	1
435020	Wohnungs-ED Bande (ohne TWE)	25	4	16	12	2	16,7	-13	-52	-2	-50	0,7
435400	- v. Schusswaffen (ohne TWE)	1	1	100	1	1	100	0	0	0	0	0
435500	- v. unbar. Zahlmit. (o. TWE)	7	0	0	2	1	50	-5	-71,4	1	0	50
435800	- v. Antiquit/Kunst/Sakral.	1	1	100	0	0	0	-1	-100	-1	-100	-100
436***	Wohnungs-ED am Tag (TWE) 436*	1588	121	7,6	868	86	9,9	-720	-45,3	-35	-28,9	2,3
436000	Sonstiger TWE 4360	1588	111	7,1	851	83	9,8	-707	-45,4	-28	-25,2	2,7
436020	TWE Bande	22	9	40,9	8	1	12,5	-14	-63,6	-8	-88,9	-28,4
436400	- v. Schusswaffen	1	0	0	0	0	0	-1	-100	0	0	0
436500	- v. unbaren Zahlungsmitteln	6	1	16,7	8	2	25	2	33,3	1	100	8,3
436800	- v. Antiquit/Kunst/Sakral.	1	0	0	1	0	0	0	0	0	0	0
440***	D. in/a. Boden/Keller pp 440*	3150	70	2,2	3600	115	3,2	450	14,3	45	64,3	1
440000	Sonst. D. in/a. Boden pp 4400	2518	56	2,2	2837	90	3,2	319	12,7	34	60,7	1
440010	- § 243 StGB	2487	54	2,2	2820	90	3,2	333	13,4	36	66,7	1
440020	- § 244 (1) 1+2, 244a StGB	31	2	6,5	17	0	0	-14	-45,2	-2	-100	-6,5
440300	- v. Fahrrädern	632	14	2,2	763	25	3,3	131	20,7	11	78,6	1,1
440310	- § 243 v. Fahrrädern	625	14	2,2	748	22	2,9	123	19,7	8	57,1	0,7
440320	- § 244, 244a v. Fahrrädern	7	0	0	15	3	20	8	114,3	3	0	20
445***	D. in/a. Roh-/Neubau pp 445*	394	23	5,8	336	23	6,8	-58	-14,7	0	0	1
445000	Sonst. D. in/a. Rohbau pp 4450	378	22	5,8	331	23	6,9	-47	-12,4	1	4,5	1,1

Schlüsselzahl der Tat	Gesamtzahl der Straftaten	01. - 12.2020			01. - 12.2021			Zu - oder Abnahme der				
		bekannt ge-wordene Fälle	auf-geklärte Fälle	Auf-klärung in %	bekannt ge-wordene Fälle	auf-geklärte Fälle	Auf-klärung in %	Straftaten		aufgeklärten Fälle		Auf-klärungs-quoten
								Anzahl	in %	Anzahl	in %	
1	2	3	4	5	6	7	8	9	10	11	12	13
445010	- § 243 StGB	373	21	5,6	327	21	6,4	-46	-12,3	0	0	0,8
445020	- § 244 (1) 1+2, 244a StGB	5	1	20	4	2	50	-1	-20	1	100	30
445100	- v. Kraftwagen	9	0	0	2	0	0	-7	-77,8	0	0	0
445110	- § 243 v. Kraftwagen	9	0	0	2	0	0	-7	-77,8	0	0	0
445500	- v. unbaren Zahlungsmitteln	7	1	14,3	3	0	0	-4	-57,1	-1	-100	-14,3
445510	- § 243 unbar. Zahlungsmittel	7	1	14,3	3	0	0	-4	-57,1	-1	-100	-14,3
450***	Diebstahl an/aus Kfz 450*	6934	293	4,2	5837	207	3,5	-1097	-15,8	-86	-29,4	-0,7
450000	Sonst. Diebst. an/aus Kfz 4500	6812	289	4,2	5719	198	3,5	-1093	-16	-91	-31,5	-0,7
450010	- § 243 StGB	6740	276	4,1	5600	187	3,3	-1140	-16,9	-89	-32,2	-0,8
450020	- § 244 (1) 1+2, 244a StGB	72	13	18,1	119	11	9,2	47	65,3	-2	-15,4	-8,9
450500	- v. unbaren Zahlungsmitteln	122	4	3,3	118	9	7,6	-4	-3,3	5	125	4,3
450510	- § 243 unbar. Zahlungsmittel	122	4	3,3	118	9	7,6	-4	-3,3	5	125	4,3
490000	Sonstiger Taschendiebstahl	97	50	51,5	64	34	53,1	-33	-34	-16	-32	1,6
490010	Sonst. Taschend. § 243 StGB	66	38	57,6	41	24	58,5	-25	-37,9	-14	-36,8	0,9
490020	Sonst. Td. § 244, 244a StGB	31	12	38,7	23	10	43,5	-8	-25,8	-2	-16,7	4,8
490500	- Td. v. unbaren Zahlungsmitteln	39	19	48,7	23	10	43,5	-16	-41	-9	-47,4	-5,2
490510	- § 243 unbar. Zahlungsmittel	34	16	47,1	17	4	23,5	-17	-50	-12	-75	-23,6
490520	- § 244 unbar. Zahlungsmittel	5	3	60	6	6	100	1	20	3	100	40
4910**	Schw. D. v. Sportschiff/Boot	18	0	0	13	2	15,4	-5	-27,8	2	0	15,4
491010	- § 243 StGB	16	0	0	12	2	16,7	-4	-25	2	0	16,7
491020	- § 244 (1) 1+2, 244a StGB	2	0	0	1	0	0	-1	-50	0	0	0
4920**	Schw. D. v. Außenbordmotoren	15	1	6,7	3	0	0	-12	-80	-1	-100	-6,7
492010	- § 243 StGB	14	1	7,1	3	0	0	-11	-78,6	-1	-100	-7,1
492020	- § 244 (1) 1+2, 244a StGB	1	0	0	0	0	0	-1	-100	0	0	0
4930**	Schw D. in/a. Sportsch./Boot	9	3	33,3	11	1	9,1	2	22,2	-2	-66,7	-24,2
493010	- § 243 StGB	8	3	37,5	11	1	9,1	3	37,5	-2	-66,7	-28,4
493020	- § 244 (1) 1+2, 244a StGB	1	0	0	0	0	0	-1	-100	0	0	0
*****	Diebstahl insgesamt	81983	18205	22,2	71197	15258	21,4	-10786	-13,2	-2947	-16,2	-0,8
***1**	Von Kraftwagen/unbef. Benutzen	1293	124	9,6	1184	128	10,8	-109	-8,4	4	3,2	1,2
***2**	Von Moped/Krad/unbef. Benutzen	478	39	8,2	516	34	6,6	38	7,9	-5	-12,8	-1,6
***3**	Von Fahrrad/unbefugt. Benutzen	14577	581	4	14300	555	3,9	-277	-1,9	-26	-4,5	-0,1
***4**	Von Schusswaffe	3	2	66,7	3	1	33,3	0	0	-1	-50	-33,4
***5**	Von unbaren Zahlungsmitteln	6691	213	3,2	4383	152	3,5	-2308	-34,5	-61	-28,6	0,3

Schlüsselzahl der Tat	Gesamtzahl der Straftaten	01. - 12.2020			01. - 12.2021			Zu - oder Abnahme der				
		bekannt ge-wordene Fälle	auf-geklärte Fälle	Auf-klärung in %	bekannt ge-wordene Fälle	auf-geklärte Fälle	Auf-klärung in %	Straftaten		aufgeklärten Fälle		Auf-klärungs-quoten
								Anzahl	in %	Anzahl	in %	
1	2	3	4	5	6	7	8	9	10	11	12	13
***7**	Von/aus Automat	205	37	18	228	26	11,4	23	11,2	-11	-29,7	-6,6
***8**	V. Antiquit/Kunst-/sakr Geg-st	16	4	25	18	3	16,7	2	12,5	-1	-25	-8,3
*05***	D. in/aus Bank/Spark./Postfil.	199	19	9,5	118	10	8,5	-81	-40,7	-9	-47,4	-1
*10***	D. in/aus Büroräumen pp.	1693	243	14,4	1525	210	13,8	-168	-9,9	-33	-13,6	-0,6
*15***	D. in/aus Gastst/Hot/Pens/Kan	1692	182	10,8	606	89	14,7	-1086	-64,2	-93	-51,1	3,9
*25***	D. in/aus Warenhäusern pp.	15349	12940	84,3	12766	10687	83,7	-2583	-16,8	-2253	-17,4	-0,6
*26***	Ladendiebstahl	13322	12174	91,4	11061	10068	91	-2261	-17	-2106	-17,3	-0,4
*35***	D. in/aus Wohnungen	4534	488	10,8	3072	432	14,1	-1462	-32,2	-56	-11,5	3,3
*40***	D. in/a. Boden-/Kellerr/Waschk	3371	84	2,5	3865	124	3,2	494	14,7	40	47,6	0,7
*45***	D. in/a. Roh-/Neubau/Baustelle	606	44	7,3	553	58	10,5	-53	-8,7	14	31,8	3,2
*50***	Diebstahl an/aus Kraftfahrzeug	12027	469	3,9	10664	413	3,9	-1363	-11,3	-56	-11,9	0
*710**	Von BtM aus Apotheke	0	0	0	1	0	0	1	0	0	0	0
*730**	Von BtM aus Krankenhaus	12	3	25	6	0	0	-6	-50	-3	-100	-25
*740**	Von BtM bei Hersteller/Großh.	0	0	0	1	0	0	1	0	0	0	0
*750**	Von Rezeptform. z. BtM-Erlang.	1	0	0	0	0	0	-1	-100	0	0	0
*90***	Taschendiebstahl	9063	336	3,7	6519	221	3,4	-2544	-28,1	-115	-34,2	-0,3
500000	Vermögens- und Fälschungsdel.	32533	16436	50,5	30244	14197	46,9	-2289	-7	-2239	-13,6	-3,6
510000	Betrug	27748	13420	48,4	25390	11220	44,2	-2358	-8,5	-2200	-16,4	-4,2
511000	Waren- und Warenkreditbetrug	9399	3023	32,2	8743	2508	28,7	-656	-7	-515	-17	-3,5
511100	Betrüg. Erl. von Kfz.	25	22	88	34	25	73,5	9	36	3	13,6	-14,5
511110	Betrüg. Erl. von Kfz, 263 StGB	24	22	91,7	33	24	72,7	9	37,5	2	9,1	-19
511120	Betrüg. Erl. v. Kfz, 263a StGB	1	0	0	1	1	100	0	0	1	0	100
511200	Sonstiger Warenkreditbetrug	6866	1675	24,4	5646	994	17,6	-1220	-17,8	-681	-40,7	-6,8
511201	Tankbetrug	1444	435	30,1	1344	344	25,6	-100	-6,9	-91	-20,9	-4,5
511210	Weit. Arten d. Warenkreditbetr	5422	1240	22,9	4302	650	15,1	-1120	-20,7	-590	-47,6	-7,8
511211	Weit. Art d. Warkred. 263 StGB	4842	1133	23,4	3592	511	14,2	-1250	-25,8	-622	-54,9	-9,2
511212	Weit. Art Warkred. 263a StGB	580	107	18,4	710	139	19,6	130	22,4	32	29,9	1,2
511300	Warenbetrug	2508	1326	52,9	3063	1489	48,6	555	22,1	163	12,3	-4,3
513000	Kapitalanl-/Anlagebetr.	63	17	27	101	9	8,9	38	60,3	-8	-47,1	-18,1
513100	Prospektbetrug (Kapitalanl.)	1	0	0	0	0	0	-1	-100	0	0	0
513200	Anlagebetrug	62	17	27,4	101	9	8,9	39	62,9	-8	-47,1	-18,5
514000	Geldkreditbetrug	117	86	73,5	152	145	95,4	35	29,9	59	68,6	21,9
514100	Kreditbetrug (geschäftlich)	1	0	0	1	0	0	0	0	0	0	0

Schlüsselzahl der Tat	Gesamtzahl der Straftaten	01. - 12.2020			01. - 12.2021			Zu - oder Abnahme der				
		bekannt gewordene Fälle	aufgeklärte Fälle	Aufklärung in %	bekannt gewordene Fälle	aufgeklärte Fälle	Aufklärung in %	Straftaten		aufgeklärten Fälle		Aufklärungsquoten
								Anzahl	in %	Anzahl	in %	
1	2	3	4	5	6	7	8	9	10	11	12	13
514200	Subventionsbetrug	43	40	93	108	108	100	65	151,2	68	170	7
514300	Krediterlangungsbetrug	73	46	63	43	37	86	-30	-41,1	-9	-19,6	23
515000	Erschleichen von Leistungen	6330	6228	98,4	5994	5868	97,9	-336	-5,3	-360	-5,8	-0,5
515001	Beförderungsererschleichung	6203	6111	98,5	5843	5724	98	-360	-5,8	-387	-6,3	-0,5
515079	Sonst. Erschl. V. Leist.	127	117	92,1	151	144	95,4	24	18,9	27	23,1	3,3
516000	B. m. rewidr. erl. unb. Zahl-m	4705	1018	21,6	3328	427	12,8	-1377	-29,3	-591	-58,1	-8,8
516200	Davon Zahlungsk. ohne PIN	808	197	24,4	435	61	14	-373	-46,2	-136	-69	-10,4
516300	Comp.betr. Zahl.karten mit PIN	1879	309	16,4	1572	200	12,7	-307	-16,3	-109	-35,3	-3,7
516500	Daten von Zahlungskarten	1463	273	18,7	972	105	10,8	-491	-33,6	-168	-61,5	-7,9
516510	263 StGB	854	208	24,4	370	53	14,3	-484	-56,7	-155	-74,5	-10,1
516520	263a StGB	609	65	10,7	602	52	8,6	-7	-1,1	-13	-20	-2,1
516900	Sonst. unbare Zahlungsmittel	555	239	43,1	349	61	17,5	-206	-37,1	-178	-74,5	-25,6
516910	263 StGB	146	23	15,8	204	32	15,7	58	39,7	9	39,1	-0,1
516920	263a StGB	409	216	52,8	145	29	20	-264	-64,5	-187	-86,6	-32,8
517000	Sonstiger Betrug	7134	3048	42,7	7072	2263	32	-62	-0,9	-785	-25,8	-10,7
517100	Leistungsbetrug	494	246	49,8	477	248	52	-17	-3,4	2	0,8	2,2
517200	Leistungskreditbetrug	641	226	35,3	586	173	29,5	-55	-8,6	-53	-23,5	-5,8
517210	263 StGB	545	205	37,6	457	153	33,5	-88	-16,1	-52	-25,4	-4,1
517220	263a StGB	96	21	21,9	129	20	15,5	33	34,4	-1	-4,8	-6,4
517400	Betr. z.N. Vers./Vers.-missbr.	46	45	97,8	51	46	90,2	5	10,9	1	2,2	-7,6
517410	Betrug z. N. Versicherungen	45	44	97,8	49	44	89,8	4	8,9	0	0	-8
517420	Versicherungsmissbrauch	1	1	100	2	2	100	1	100	1	100	0
517500	Computerbetrug (sonstiger)	206	48	23,3	263	62	23,6	57	27,7	14	29,2	0,3
517510	263a I und II StGB	203	48	23,6	263	62	23,6	60	29,6	14	29,2	0
517520	Vorbereitung § 263a III StGB	3	0	0	0	0	0	-3	-100	0	0	0
517600	Provisionsbetrug	17	12	70,6	23	18	78,3	6	35,3	6	50	7,7
517800	Sozialleistungsbetrug	104	97	93,3	113	111	98,2	9	8,7	14	14,4	4,9
517900	Missbr.Nutz.v.Tkd. 263a StGB	2	0	0	2	0	0	0	0	0	0	0
518100	Abrechnungsbetrug	85	36	42,4	53	35	66	-32	-37,6	-1	-2,8	23,6
518110	- im Gesundheitswesen	18	15	83,3	16	14	87,5	-2	-11,1	-1	-6,7	4,2
518111	263 StGB	15	12	80	14	12	85,7	-1	-6,7	0	0	5,7
518112	263a StGB	3	3	100	2	2	100	-1	-33,3	-1	-33,3	0
518179	Sonstiger Abrechnungsbetrug	67	21	31,3	37	21	56,8	-30	-44,8	0	0	25,5

Schlüsselzahl der Tat	Gesamtzahl der Straftaten	01. - 12.2020			01. - 12.2021			Zu - oder Abnahme der				
		bekannt gewordene Fälle	aufgeklärte Fälle	Aufklärung in %	bekannt gewordene Fälle	aufgeklärte Fälle	Aufklärung in %	Straftaten		aufgeklärten Fälle		Aufklärungsquoten
								Anzahl	in %	Anzahl	in %	
1	2	3	4	5	6	7	8	9	10	11	12	13
518200	Einmietbetrug	46	39	84,8	27	25	92,6	-19	-41,3	-14	-35,9	7,8
518300	Überweisungsbetrug	316	54	17,1	429	72	16,8	113	35,8	18	33,3	-0,3
518301	263 StGB	298	53	17,8	378	64	16,9	80	26,8	11	20,8	-0,9
518302	263a StGB	18	1	5,6	51	8	15,7	33	183,3	7	700	10,1
518500	§§ 265c, d, e StGB	2	1	50	0	0	0	-2	-100	-1	-100	-50
518510	§§ 265c und e StGB	1	0	0	0	0	0	-1	-100	0	0	0
518520	§§ 265d und e StGB	1	1	100	0	0	0	-1	-100	-1	-100	-100
518800	Kreditvermittlungsbetrug	6	1	16,7	7	4	57,1	1	16,7	3	300	40,4
518900	Sonstige Betrugsarten	5169	2243	43,4	5041	1469	29,1	-128	-2,5	-774	-34,5	-14,3
520000	Veruntreuungen	152	121	79,6	119	98	82,4	-33	-21,7	-23	-19	2,8
521000	Untreue	82	71	86,6	88	77	87,5	6	7,3	6	8,5	0,9
521079	Sonstige Untreue	76	65	85,5	87	76	87,4	11	14,5	11	16,9	1,9
521100	Untreue bei Kapitalanlageges.	6	6	100	1	1	100	-5	-83,3	-5	-83,3	0
522000	Vorenth./Veruntr. v. Arb-entg.	54	48	88,9	20	19	95	-34	-63	-29	-60,4	6,1
523000	Missbr. v. Scheck-/Kreditkart.	16	2	12,5	11	2	18,2	-5	-31,3	0	0	5,7
530000	Unterschlagung	2679	1336	49,9	2545	1217	47,8	-134	-5	-119	-8,9	-2,1
530079	sonst. Unterschlagung ohne Kfz	2406	1126	46,8	2254	999	44,3	-152	-6,3	-127	-11,3	-2,5
531000	Unterschlagung von Kfz	273	210	76,9	291	218	74,9	18	6,6	8	3,8	-2
540000	Urkundenfälschung	1753	1417	80,8	1962	1557	79,4	209	11,9	140	9,9	-1,4
540001	Sonst. Urkundenfälschung § 267	1288	1059	82,2	1156	912	78,9	-132	-10,2	-147	-13,9	-3,3
540002	Mittelbare Falschbeurkundung	37	35	94,6	22	15	68,2	-15	-40,5	-20	-57,1	-26,4
540003	Verändern amtlicher Ausweise	16	12	75	15	13	86,7	-1	-6,3	1	8,3	11,7
540004	Urkundenunterdrückung pp § 274	6	5	83,3	7	3	42,9	1	16,7	-2	-40	-40,4
540005	Vorber. Fälsch. amtl. Ausweise	1	1	100	9	6	66,7	8	800	5	500	-33,3
540006	Verschaffen falsch amtl. Ausw.	51	49	96,1	30	28	93,3	-21	-41,2	-21	-42,9	-2,8
540007	Fälschung Gesundheitszeugnisse	1	1	100	110	97	88,2	109	9999,9	96	9600	-11,8
540008	Ausst. unr. Gesundheitszeugnis	5	5	100	64	59	92,2	59	1180	54	1080	-7,8
540009	Gebrauch unr. Gesundheitszeug.	8	8	100	207	199	96,1	199	2487,5	191	2387,5	-3,9
540010	Missbrauch von Ausweispapieren	180	158	87,8	156	138	88,5	-24	-13,3	-20	-12,7	0,7
541000	Fälsch. techn. Aufzeichnungen	7	6	85,7	1	1	100	-6	-85,7	-5	-83,3	14,3
541001	Manipul. Fahrtenschreiber pp	4	4	100	0	0	0	-4	-100	-4	-100	-100
541079	Sonst. Fälschung techn. Aufz.	3	2	66,7	1	1	100	-2	-66,7	-1	-50	33,3
542000	Fälschung zur Erlangung v. BtM	3	2	66,7	62	51	82,3	59	1966,7	49	2450	15,6



Schlüsselzahl der Tat	Gesamtzahl der Straftaten	01. - 12.2020			01. - 12.2021			Zu - oder Abnahme der				
		bekannt gewordene Fälle	aufgeklärte Fälle	Aufklärung in %	bekannt gewordene Fälle	aufgeklärte Fälle	Aufklärung in %	Straftaten		aufgeklärten Fälle		Aufklärungsquoten
								Anzahl	in %	Anzahl	in %	
1	2	3	4	5	6	7	8	9	10	11	12	13
543000	F. Daten/T. Rechtsverk. bei DV	150	76	50,7	123	35	28,5	-27	-18	-41	-53,9	-22,2
543010	- § 269 StGB	143	75	52,4	120	33	27,5	-23	-16,1	-42	-56	-24,9
543020	- § 270 StGB	7	1	14,3	3	2	66,7	-4	-57,1	1	100	52,4
550000	Geld-/Wertzeichenfälschung pp.	174	114	65,5	204	81	39,7	30	17,2	-33	-28,9	-25,8
551000	Geld-/Wertzeichenfälschung	18	18	100	31	22	71	13	72,2	4	22,2	-29
551010	Geldfälsch ohne § 146 I 3 StGB	18	18	100	24	22	91,7	6	33,3	4	22,2	-8,3
551030	Vorber. Fälschung Geld/Wertz.	0	0	0	7	0	0	7	0	0	0	0
552000	Inverkehrbringen v. Falschgeld	101	93	92,1	65	59	90,8	-36	-35,6	-34	-36,6	-1,3
552010	- §§ 146 I 3, 151, 152 StGB	59	51	86,4	40	34	85	-19	-32,2	-17	-33,3	-1,4
552020	- §§ 147, 151, 152 StGB	42	42	100	25	25	100	-17	-40,5	-17	-40,5	0
553000	F. Zahl-kart./Scheck/Wechsel	55	3	5,5	108	0	0	53	96,4	-3	-100	-5,5
553100	Gebr. Zahl-kart./Schecks pp	46	0	0	96	0	0	50	108,7	0	0	0
553110	- ohne Garantiefunktion	8	0	0	1	0	0	-7	-87,5	0	0	0
553120	- mit Garantiefunktion	38	0	0	95	0	0	57	150	0	0	0
553200	Sonstige Hdl./Schecks/Wechsel	9	3	33,3	12	0	0	3	33,3	-3	-100	-33,3
553210	- ohne Garantiefunktion	2	0	0	1	0	0	-1	-50	0	0	0
553220	- mit Garantiefunktion	7	3	42,9	11	0	0	4	57,1	-3	-100	-42,9
560000	Insolvenzstraft. (283, 283a-d)	27	28	103,7	24	24	100	-3	-11,1	-4	-14,3	-3,7
561000	Bankrott	25	26	104	20	20	100	-5	-20	-6	-23,1	-4
562000	Bes. schw. Fall des Bankrotts	0	0	0	1	1	100	1	0	1	0	100
563000	Verletzung d. Buchführungspf.	2	2	100	2	2	100	0	0	0	0	0
564000	Gläubigerbegünstigung	0	0	0	1	1	100	1	0	1	0	100
600000	Sonst. Straftatbest. gem. StGB	34634	15704	45,3	32675	14585	44,6	-1959	-5,7	-1119	-7,1	-0,7
610000	Erpressung	344	142	41,3	396	150	37,9	52	15,1	8	5,6	-3,4
610001	Schutzgelderpressung	1	1	100	2	2	100	1	100	1	100	0
610079	Sonstige Erpressung	299	133	44,5	303	134	44,2	4	1,3	1	0,8	-0,3
611000	Erpressung auf sex. Grundlage	44	8	18,2	91	14	15,4	47	106,8	6	75	-2,8
620000	Widerst g. Staatsgew/öff. Ordn	5809	4900	84,4	5159	4415	85,6	-650	-11,2	-485	-9,9	1,2
620001	- § 126 StGB	63	35	55,6	64	44	68,8	1	1,6	9	25,7	13,2
620002	- § 127 StGB	1	1	100	0	0	0	-1	-100	-1	-100	-100
620004	- § 130a StGB	0	0	0	4	2	50	4	0	2	0	50
620005	- § 132 StGB	28	16	57,1	34	16	47,1	6	21,4	0	0	-10
620006	- § 132a StGB	26	21	80,8	17	15	88,2	-9	-34,6	-6	-28,6	7,4

Schlüsselzahl der Tat	Gesamtzahl der Straftaten	01. - 12.2020			01. - 12.2021			Zu - oder Abnahme der				
		bekannt ge-wordene Fälle	auf-geklärte Fälle	Auf-klärung in %	bekannt ge-wordene Fälle	auf-geklärte Fälle	Auf-klärung in %	Straftaten		aufgeklärten Fälle		Auf-klärungs-quoten
								Anzahl	in %	Anzahl	in %	
1	2	3	4	5	6	7	8	9	10	11	12	13
620007	- § 133 StGB	5	1	20	12	5	41,7	7	140	4	400	21,7
620009	- § 136 StGB	35	14	40	50	11	22	15	42,9	-3	-21,4	-18
620010	- § 138 StGB	3	3	100	0	0	0	-3	-100	-3	-100	-100
620011	- § 140 StGB	3	3	100	7	5	71,4	4	133,3	2	66,7	-28,6
620013	- § 145 StGB	418	190	45,5	424	207	48,8	6	1,4	17	8,9	3,3
620014	- § 145a StGB	32	32	100	18	18	100	-14	-43,8	-14	-43,8	0
621000	Widerst. gegen d. Staatsgewalt	1505	1466	97,4	1400	1374	98,1	-105	-7	-92	-6,3	0,7
621010	Öffentl. Auff. zu Straftaten	15	7	46,7	11	5	45,5	-4	-26,7	-2	-28,6	-1,2
621040	Gefangenenbefreiung	12	11	91,7	9	8	88,9	-3	-25	-3	-27,3	-2,8
621100	§§ 113 bis 115 StGB	1478	1448	98	1380	1361	98,6	-98	-6,6	-87	-6	0,6
621110	§§ 113 und 115 StGB	594	594	100	610	605	99,2	16	2,7	11	1,9	-0,8
621120	§§ 114 und 115 StGB	884	854	96,6	770	756	98,2	-114	-12,9	-98	-11,5	1,6
622000	Hausfriedensbr. insg. 123, 124	3101	2848	91,8	2832	2548	90	-269	-8,7	-300	-10,5	-1,8
622100	Hausfriedensbruch § 123 StGB	3100	2848	91,9	2830	2546	90	-270	-8,7	-302	-10,6	-1,9
622200	Schw. Hausfriedensb.§ 124 StGB	1	0	0	2	2	100	1	100	2	0	100
623000	Landfriedensbruch	314	52	16,6	171	49	28,7	-143	-45,5	-3	-5,8	12,1
623010	Landfriedensbruch § 125 StGB	54	42	77,8	73	43	58,9	19	35,2	1	2,4	-18,9
623020	Bes. schw. Landfr. § 125a StGB	260	10	3,8	98	6	6,1	-162	-62,3	-4	-40	2,3
624000	Vortäuschen einer Straftat	147	136	92,5	118	115	97,5	-29	-19,7	-21	-15,4	5
624010	- gegen die sex. Selbstbest.	6	5	83,3	7	7	100	1	16,7	2	40	16,7
624079	- einer sonstigen Straftat	84	75	89,3	71	69	97,2	-13	-15,5	-6	-8	7,9
624100	Vortäuschen eines Raubes	21	21	100	22	21	95,5	1	4,8	0	0	-4,5
624200	Vortäuschen eines Diebstahls	36	35	97,2	18	18	100	-18	-50	-17	-48,6	2,8
624201	Vortäuschen eines Kfz-Diebst.	16	16	100	3	3	100	-13	-81,3	-13	-81,3	0
624279	Vortäusch. ein. sonst. Diebst.	20	19	95	15	15	100	-5	-25	-4	-21,1	5
626000	Gewaltdarstellung	24	18	75	8	6	75	-16	-66,7	-12	-66,7	0
626079	Sonstige Gewaltdarstellung	19	14	73,7	6	4	66,7	-13	-68,4	-10	-71,4	-7
626100	Schriften an Pers. u. 18 Jahre	5	4	80	2	2	100	-3	-60	-2	-50	20
630000	Begün/Strafvereit/Hehler/Geldw	612	547	89,4	629	542	86,2	17	2,8	-5	-0,9	-3,2
630010	Begünstigung	0	0	0	1	1	100	1	0	1	0	100
630020	Strafvereitelung	24	24	100	34	31	91,2	10	41,7	7	29,2	-8,8
631000	Hehlerei von Kfz	51	38	74,5	51	33	64,7	0	0	-5	-13,2	-9,8
631079	Hehlerei von Kfz § 259 StGB	47	35	74,5	42	26	61,9	-5	-10,6	-9	-25,7	-12,6

Schlüsselzahl der Tat	Gesamtzahl der Straftaten	01. - 12.2020			01. - 12.2021			Zu - oder Abnahme der				
		bekannt ge-wordene Fälle	auf-geklärte Fälle	Auf-klärung in %	bekannt ge-wordene Fälle	auf-geklärte Fälle	Auf-klärung in %	Straftaten		aufgeklärten Fälle		Auf-klärungs-quoten
								Anzahl	in %	Anzahl	in %	
1	2	3	4	5	6	7	8	9	10	11	12	13
631100	Gewerbsmäßige Hehlerei v. Kfz.	4	3	75	8	6	75	4	100	3	100	0
631300	Gewerbsm. Bandenhehl. v. Kfz.	0	0	0	1	1	100	1	0	1	0	100
632000	Sonstige Hehlerei	456	413	90,6	425	392	92,2	-31	-6,8	-21	-5,1	1,6
632079	Sonstige Hehlerei § 259 StGB	433	391	90,3	400	371	92,8	-33	-7,6	-20	-5,1	2,5
632100	Sonst. gewerbsmäßige Hehlerei	17	16	94,1	20	19	95	3	17,6	3	18,8	0,9
632200	Sonstige Bandenhehlerei	1	1	100	4	1	25	3	300	0	0	-75
632300	Sonst. gewerbsm. Bandenhehler.	5	5	100	1	1	100	-4	-80	-4	-80	0
633000	Geldw/Verschl. unr. Verm-werte	81	72	88,9	118	85	72	37	45,7	13	18,1	-16,9
640000	Brandstift/Herbeif. Brandgef.	354	126	35,6	235	80	34	-119	-33,6	-46	-36,5	-1,6
640010	Fahrlässige Brandstiftung	98	52	53,1	76	46	60,5	-22	-22,4	-6	-11,5	7,4
640020	Fahrl. Herbeiführen Brandgef.	5	1	20	1	1	100	-4	-80	0	0	80
641000	Vors. Brandstift/Herbeif -gef	251	73	29,1	158	33	20,9	-93	-37,1	-40	-54,8	-8,2
641010	Vorsätzliche Brandstiftung	168	33	19,6	117	14	12	-51	-30,4	-19	-57,6	-7,6
641020	Schwere Brandstiftung	75	35	46,7	36	18	50	-39	-52	-17	-48,6	3,3
641030	Besonders schw. Brandstiftung	4	2	50	4	1	25	0	0	-1	-50	-25
641040	Brandstiftung mit Todesfolge	1	1	100	0	0	0	-1	-100	-1	-100	-100
641050	Vors. Herbeiführen Brandgefahr	3	2	66,7	1	0	0	-2	-66,7	-2	-100	-66,7
650000	Wettbew.-/Korrupt.-/Amtsdel.	148	128	86,5	114	100	87,7	-34	-23	-28	-21,9	1,2
651000	Vorteilsannahme/Bestechlichk.	62	61	98,4	9	8	88,9	-53	-85,5	-53	-86,9	-9,5
651100	Vorteilsannahme	52	52	100	6	5	83,3	-46	-88,5	-47	-90,4	-16,7
651200	Bestechlichkeit	10	9	90	3	3	100	-7	-70	-6	-66,7	10
652000	Vorteilsgewährung / Bestechung	12	11	91,7	21	21	100	9	75	10	90,9	8,3
652100	Vorteilsgewährung	1	1	100	2	2	100	1	100	1	100	0
652200	Bestechung	11	10	90,9	19	19	100	8	72,7	9	90	9,1
655000	Sonstige Straftaten im Amt	68	51	75	64	53	82,8	-4	-5,9	2	3,9	7,8
655001	Strafvereitelung im Amt	10	9	90	10	7	70	0	0	-2	-22,2	-20
655002	Rechtsbeugung	1	1	100	0	0	0	-1	-100	-1	-100	-100
655004	Verfolgung Unschuldiger	0	0	0	3	1	33,3	3	0	1	0	33,3
655006	Falschbeurkundung im Amt	11	10	90,9	10	10	100	-1	-9,1	0	0	9,1
655007	Gebührenüberhebung	1	1	100	2	2	100	1	100	1	100	0
655012	Verleitung Untergeb. zu Straft	1	1	100	0	0	0	-1	-100	-1	-100	-100
655100	Körperverletzung im Amt	40	27	67,5	34	32	94,1	-6	-15	5	18,5	26,6
655200	Verletz. d. Dienstgeheimnisses	4	2	50	5	1	20	1	25	-1	-50	-30

Schlüsselzahl der Tat	Gesamtzahl der Straftaten	01. - 12.2020			01. - 12.2021			Zu - oder Abnahme der				
		bekannt gewordene Fälle	aufgeklärte Fälle	Aufklärung in %	bekannt gewordene Fälle	aufgeklärte Fälle	Aufklärung in %	Straftaten		aufgeklärten Fälle		Aufklärungsquoten
								Anzahl	in %	Anzahl	in %	
1	2	3	4	5	6	7	8	9	10	11	12	13
656000	Wettb.-beschr. Abspr./Ausschr.	0	0	0	1	1	100	1	0	1	0	100
657000	§§ 299, 299 a, 299b, 300 StGB	6	5	83,3	19	17	89,5	13	216,7	12	240	6,2
657100	Bestechl/Bestechu-gesch. Verk.	5	4	80	18	16	88,9	13	260	12	300	8,9
657400	299a StGB	0	0	0	1	1	100	1	0	1	0	100
657500	299b StGB	1	1	100	0	0	0	-1	-100	-1	-100	-100
660000	Strafbarer Eigennutz	73	48	65,8	158	122	77,2	85	116,4	74	154,2	11,4
660010	Vereiteln Zwangsvollstreckung	8	8	100	2	2	100	-6	-75	-6	-75	0
660020	Pfandkehr	4	4	100	9	4	44,4	5	125	0	0	-55,6
661000	Unerlaubtes Glücksspiel	33	27	81,8	105	95	90,5	72	218,2	68	251,9	8,7
661010	Veranstaltung unerl. Glückssp.	25	19	76	53	45	84,9	28	112	26	136,8	8,9
661020	Beteiligung am unerl Glückssp.	7	7	100	51	49	96,1	44	628,6	42	600	-3,9
661030	Veranst. unerl Lotterie/Aussp.	1	1	100	1	1	100	0	0	0	0	0
662000	Wilderei	5	1	20	9	6	66,7	4	80	5	500	46,7
662001	Fischwilderei	2	1	50	5	4	80	3	150	3	300	30
662100	Jagdwilderei	3	0	0	4	2	50	1	33,3	2	0	50
663000	Wucher	23	8	34,8	33	15	45,5	10	43,5	7	87,5	10,7
670000	Sonstige Straftaten gemäß StGB	27294	9813	36	25984	9176	35,3	-1310	-4,8	-637	-6,5	-0,7
670001	Falsche uneidliche Aussage	62	61	98,4	57	57	100	-5	-8,1	-4	-6,6	1,6
670002	Meineid	2	2	100	2	2	100	0	0	0	0	0
670003	Falsche Vers. an Eides statt	47	46	97,9	50	48	96	3	6,4	2	4,3	-1,9
670005	Verleitung zur Falschaussage	4	4	100	1	0	0	-3	-75	-4	-100	-100
670006	Fahrlässiger Falscheid pp	1	0	0	0	0	0	-1	-100	0	0	0
670007	Falsche Verdächtigung	241	228	94,6	268	257	95,9	27	11,2	29	12,7	1,3
670008	Beschimpf. v. Religionsgem. pp	1	1	100	1	1	100	0	0	0	0	0
670009	Störung der Religionsausübung	0	0	0	1	0	0	1	0	0	0	0
670011	Störung der Totenruhe	18	3	16,7	12	2	16,7	-6	-33,3	-1	-33,3	0
670013	Doppelehe	2	1	50	1	1	100	-1	-50	0	0	50
670014	Beischlaf zwischen Verwandten	0	0	0	1	0	0	1	0	0	0	0
670015	Verleumd pp geg Pers pol Leben	3	1	33,3	9	4	44,4	6	200	3	300	11,1
670016	Verletz Vertraulichkeit Wort	127	123	96,9	152	138	90,8	25	19,7	15	12,2	-6,1
670017	Verletzung Briefgeheimnis	104	27	26	106	34	32,1	2	1,9	7	25,9	6,1
670018	Verletzung Privatgeheimnis	7	5	71,4	10	7	70	3	42,9	2	40	-1,4
670020	Verletz Post-/Fernmeldegeheimn	28	9	32,1	32	9	28,1	4	14,3	0	0	-4

Schlüsselzahl der Tat	Gesamtzahl der Straftaten	01. - 12.2020			01. - 12.2021			Zu - oder Abnahme der				
		bekannt ge-wordene Fälle	auf-geklärte Fälle	Auf-klärung in %	bekannt ge-wordene Fälle	auf-geklärte Fälle	Auf-klärung in %	Straftaten		aufgeklärten Fälle		Auf-klärungs-quoten
								Anzahl	in %	Anzahl	in %	
1	2	3	4	5	6	7	8	9	10	11	12	13
670024	Gefährl Eingr Bahnverkehr pp	87	53	60,9	70	37	52,9	-17	-19,5	-16	-30,2	-8
670025	Gefährl. Eingriff Straßenverk.	147	59	40,1	137	56	40,9	-10	-6,8	-3	-5,1	0,8
670026	Störung öffentlicher Betriebe	10	0	0	5	0	0	-5	-50	0	0	0
670027	Störung von TK-Anlagen	1	1	100	0	0	0	-1	-100	-1	-100	-100
670029	Baugefährdung	1	1	100	0	0	0	-1	-100	-1	-100	-100
670030	Vollrausch	14	14	100	11	11	100	-3	-21,4	-3	-21,4	0
670032	§ 323c StGB	40	27	67,5	33	20	60,6	-7	-17,5	-7	-25,9	-6,9
670033	Parteierrat	3	3	100	4	4	100	1	33,3	1	33,3	0
670034	Verl. pers. Lebensber. d. Foto	189	147	77,8	206	152	73,8	17	9	5	3,4	-4
670079	Sonst. weit. Straftat gem StGB	3	0	0	0	0	0	-3	-100	0	0	0
671000	Verletzung Unterhaltspflicht	48	45	93,8	53	50	94,3	5	10,4	5	11,1	0,5
672000	Verl. Fürsorge-/Erziehungspf.	16	15	93,8	30	28	93,3	14	87,5	13	86,7	-0,5
673000	Beleidigung	6348	5353	84,3	6088	5041	82,8	-260	-4,1	-312	-5,8	-1,5
673010	185 StGB (ohne sex. Grundlage)	5195	4480	86,2	4992	4224	84,6	-203	-3,9	-256	-5,7	-1,6
673020	186 StGB (ohne sex. Grundlage)	256	207	80,9	293	225	76,8	37	14,5	18	8,7	-4,1
673030	187 StGB (ohne sex. Grundlage)	321	240	74,8	305	234	76,7	-16	-5	-6	-2,5	1,9
673040	189 StGB (ohne sex. Grundlage)	1	1	100	3	1	33,3	2	200	0	0	-66,7
673100	Beleidigung auf sex. Grundlage	575	425	73,9	495	357	72,1	-80	-13,9	-68	-16	-1,8
673110	185 StGB (auf sex. Grundlage)	504	371	73,6	428	301	70,3	-76	-15,1	-70	-18,9	-3,3
673120	186 StGB (auf sex. Grundlage)	38	27	71,1	33	30	90,9	-5	-13,2	3	11,1	19,8
673130	187 StGB (auf sex. Grundlage)	33	27	81,8	34	26	76,5	1	3	-1	-3,7	-5,3
674000	Sachbeschädigung	18554	3322	17,9	17171	2942	17,1	-1383	-7,5	-380	-11,4	-0,8
674010	- 303 StGB ohne 674100/674300	9168	2144	23,4	8865	1980	22,3	-303	-3,3	-164	-7,6	-1,1
674011	- d. Graffiti o. 674111/674311	2879	365	12,7	2642	343	13	-237	-8,2	-22	-6	0,3
674012	- durch Feuer ohne 674312	519	86	16,6	443	92	20,8	-76	-14,6	6	7	4,2
674019	- sonst Handl o. 674119/674319	5770	1693	29,3	5780	1545	26,7	10	0,2	-148	-8,7	-2,6
674020	- 304 StGB ohne 674320	835	43	5,1	574	62	10,8	-261	-31,3	19	44,2	5,7
674021	- durch Graffiti ohne 674321	615	9	1,5	408	18	4,4	-207	-33,7	9	100	2,9
674022	- durch Feuer ohne 674322	14	0	0	8	0	0	-6	-42,9	0	0	0
674029	- d. sonst. Handl. ohne 674329	206	34	16,5	158	44	27,8	-48	-23,3	10	29,4	11,3
674030	- 305 StGB ohne 674330	2	1	50	0	0	0	-2	-100	-1	-100	-50
674100	Sachbeschädigung an Kfz	7091	817	11,5	6341	627	9,9	-750	-10,6	-190	-23,3	-1,6
674111	- durch Graffiti	170	11	6,5	112	11	9,8	-58	-34,1	0	0	3,3

Schlüsselzahl der Tat	Gesamtzahl der Straftaten	01. - 12.2020			01. - 12.2021			Zu - oder Abnahme der				
		bekannt gewordene Fälle	aufgeklärte Fälle	Aufklärung in %	bekannt gewordene Fälle	aufgeklärte Fälle	Aufklärung in %	Straftaten		aufgeklärten Fälle		Aufklärungsquoten
								Anzahl	in %	Anzahl	in %	
1	2	3	4	5	6	7	8	9	10	11	12	13
674119	- durch sonstige Handlung	6913	802	11,6	6225	616	9,9	-688	-10	-186	-23,2	-1,7
674180	- durch Feuer	8	4	50	4	0	0	-4	-50	-4	-100	-50
674200	Datenveränder./Computersabot.	122	10	8,2	126	9	7,1	4	3,3	-1	-10	-1,1
674210	Datenveränderung	77	7	9,1	101	9	8,9	24	31,2	2	28,6	-0,2
674220	Computersabotage	45	3	6,7	25	0	0	-20	-44,4	-3	-100	-6,7
674300	Sonst Sachb auf Str./Weg/Platz	1314	301	22,9	1229	260	21,2	-85	-6,5	-41	-13,6	-1,7
674310	- § 303 StGB	1246	285	22,9	1156	243	21	-90	-7,2	-42	-14,7	-1,9
674311	- § 303 StGB durch Graffiti	275	116	42,2	184	47	25,5	-91	-33,1	-69	-59,5	-16,7
674312	- § 303 StGB durch Feuer	583	13	2,2	468	43	9,2	-115	-19,7	30	230,8	7
674319	- § 303 StGB d. sonst. Handl.	388	156	40,2	504	153	30,4	116	29,9	-3	-1,9	-9,8
674320	- § 304 StGB	68	16	23,5	73	17	23,3	5	7,4	1	6,3	-0,2
674321	- § 304 StGB durch Graffiti	20	8	40	14	1	7,1	-6	-30	-7	-87,5	-32,9
674322	- § 304 StGB durch Feuer	12	1	8,3	4	0	0	-8	-66,7	-1	-100	-8,3
674329	- § 304 StGB d. sonst. Handl.	36	7	19,4	55	16	29,1	19	52,8	9	128,6	9,7
674500	Zerstörung wichtiger Arbeitsm.	22	6	27,3	36	4	11,1	14	63,6	-2	-33,3	-16,2
674512	- durch Feuer	1	0	0	2	0	0	1	100	0	0	0
674519	- durch sonstige Handlung	21	6	28,6	34	4	11,8	13	61,9	-2	-33,3	-16,8
675000	Sprengstoff-/Strahlungsverbr.	60	8	13,3	57	16	28,1	-3	-5	8	100	14,8
675200	Herbeif. Sprengstoffexplosion	60	8	13,3	57	16	28,1	-3	-5	8	100	14,8
676000	Straftaten gegen die Umwelt	485	194	40	518	200	38,6	33	6,8	6	3,1	-1,4
676010	Bodenverunreinigung	35	12	34,3	48	26	54,2	13	37,1	14	116,7	19,9
676011	Bodenverunreinigung - einfach	33	10	30,3	47	25	53,2	14	42,4	15	150	22,9
676012	Bodenverunreinigung - bes schw	2	2	100	1	1	100	-1	-50	-1	-50	0
676100	Gewässerverunreinigung	213	78	36,6	226	74	32,7	13	6,1	-4	-5,1	-3,9
676101	Gewässerverunreinig. - einfach	213	78	36,6	225	74	32,9	12	5,6	-4	-5,1	-3,7
676102	Gewässerverunreinig - bes schw	0	0	0	1	0	0	1	0	0	0	0
676200	Luftverunreinigung	2	1	50	1	1	100	-1	-50	0	0	50
676201	Luftverunreinigung - einfach	2	1	50	1	1	100	-1	-50	0	0	50
676400	Unerl Umg. gef. Abf. 326 I+III	216	84	38,9	238	95	39,9	22	10,2	11	13,1	1
676410	Unerl. Umg. m. gef. Abf. 326 I	215	84	39,1	237	95	40,1	22	10,2	11	13,1	1
676411	§ 326 I StGB - einfach	208	84	40,4	235	93	39,6	27	13	9	10,7	-0,8
676412	§ 326 I StGB - besonders schw.	7	0	0	2	2	100	-5	-71,4	2	0	100
676420	Unerl. Umg. gef. Abf. 326 III	1	0	0	1	0	0	0	0	0	0	0

Schlüsselzahl der Tat	Gesamtzahl der Straftaten	01. - 12.2020			01. - 12.2021			Zu - oder Abnahme der					
		bekannt ge-wordene Fälle	auf-geklärte Fälle	Auf-klärung in %	bekannt ge-wordene Fälle	auf-geklärte Fälle	Auf-klärung in %	Straftaten		aufgeklärten Fälle		Auf-klärungs-quoten	
								Anzahl	in %	Anzahl	in %		
1	2	3	4	5	6	7	8	9	10	11	12	13	
676421	§ 326 III StGB - einfach	1	0	0	1	0	0	0	0	0	0	0	0
676500	Unerl. Betreiben von Anlagen	3	3	100	1	1	100	-2	-66,7	-2	-66,7	0	0
676520	Unerl. Betr. v. Anlagen 327 II	3	3	100	1	1	100	-2	-66,7	-2	-66,7	0	0
676521	§ 327 II StGB - einfach	3	3	100	1	1	100	-2	-66,7	-2	-66,7	0	0
676600	Unerl. Umg. radioakt Stoffe pp	3	3	100	4	3	75	1	33,3	0	0	0	-25
676620	Unerl. Umg. gef. Stoffe/Güter	3	3	100	4	3	75	1	33,3	0	0	0	-25
676621	§ 328 III StGB - einfach	3	3	100	4	3	75	1	33,3	0	0	0	-25
676800	Abfallein-, -aus- und -durchf.	13	13	100	0	0	0	-13	-100	-13	-100	-100	-100
676820	Ungenehm. Ausfuhr gef. Abfälle	13	13	100	0	0	0	-13	-100	-13	-100	-100	-100
676821	Ungen. Abfallausf. - einfach	13	13	100	0	0	0	-13	-100	-13	-100	-100	-100
678000	§§ 202a, 202b, 202c, 202d StGB	641	60	9,4	898	59	6,6	257	40,1	-1	-1,7	-2,8	-2,8
678010	Ausspähen von Daten	558	49	8,8	810	58	7,2	252	45,2	9	18,4	-1,6	-1,6
678020	Abfangen von Daten	26	7	26,9	49	0	0	23	88,5	-7	-100	-26,9	-26,9
678030	Vorber. Aussp./Abfan. v. Daten	53	2	3,8	37	0	0	-16	-30,2	-2	-100	-3,8	-3,8
678040	Datenhehlerei § 202d StGB	4	2	50	2	1	50	-2	-50	-1	-50	0	0
700000	Strafrechtliche Nebengesetze	25056	22852	91,2	23548	21425	91	-1508	-6	-1427	-6,2	-0,2	-0,2
710000	Strafr. Nebenges. Wirtschaft	466	320	68,7	487	359	73,7	21	4,5	39	12,2	5	5
712000	AktG/GenG/GmbHG/HGB/InsO pp.	77	77	100	50	50	100	-27	-35,1	-27	-35,1	0	0
712020	HGB	1	1	100	0	0	0	-1	-100	-1	-100	-100	-100
712030	GmbH-G	7	7	100	4	4	100	-3	-42,9	-3	-42,9	0	0
712200	Insolvenzverschleppung InsO	69	69	100	46	46	100	-23	-33,3	-23	-33,3	0	0
713000	§ 15 AÜG, § 10 SchwarzArbG	3	2	66,7	1	1	100	-2	-66,7	-1	-50	33,3	33,3
713030	§ 10 SchwarzArbG	3	2	66,7	1	1	100	-2	-66,7	-1	-50	33,3	33,3
714000	Bankgewerbe/WertpapierhandelsG	14	3	21,4	6	6	100	-8	-57,1	3	100	78,6	78,6
714040	Kreditwesengesetz	13	2	15,4	6	6	100	-7	-53,8	4	200	84,6	84,6
714070	ZahlungsdienstenaufsichtsG	1	1	100	0	0	0	-1	-100	-1	-100	-100	-100
715000	Straft. iZm Urheberrechtsbest.	229	131	57,2	255	148	58	26	11,4	17	13	0,8	0,8
715010	Markengesetz	30	24	80	45	24	53,3	15	50	0	0	0	-26,7
715040	Kunsturheberrechtsgesetz	160	80	50	160	88	55	0	0	8	10	5	5
715050	UrheberrechtsG - sonst. Verst.	23	17	73,9	31	24	77,4	8	34,8	7	41,2	3,5	3,5
715100	Softw.-Piraterie (priv. Anw.)	10	4	40	8	5	62,5	-2	-20	1	25	22,5	22,5
715200	Softw.-Piraterie (gew. Hand.)	1	1	100	2	1	50	1	100	0	0	0	-50
715300	§ 23 (1) 3, (4) GeschGehG	4	4	100	5	4	80	1	25	0	0	0	-20

Schlüsselzahl der Tat	Gesamtzahl der Straftaten	01. - 12.2020			01. - 12.2021			Zu - oder Abnahme der				
		bekannt ge-wordene Fälle	auf-geklärte Fälle	Auf-klärung in %	bekannt ge-wordene Fälle	auf-geklärte Fälle	Auf-klärung in %	Straftaten		aufgeklärten Fälle		Auf-klärungs-quoten
								Anzahl	in %	Anzahl	in %	
1	2	3	4	5	6	7	8	9	10	11	12	13
715400	§23 (1) 1, 2,(2),(4) GeschGehG	1	1	100	4	2	50	3	300	1	100	-50
716000	Straft. i.Z.m. Lebens-Arzneim.	134	101	75,4	174	154	88,5	40	29,9	53	52,5	13,1
716100	Lebensmittel- u. FuttermittelG	18	17	94,4	14	12	85,7	-4	-22,2	-5	-29,4	-8,7
716400	Arzneimittelgesetz	73	43	58,9	120	107	89,2	47	64,4	64	148,8	30,3
716420	iAMidlegV	2	2	100	17	13	76,5	15	750	11	550	-23,5
716421	§ 95 (1) 1 (3) AMG	1	1	100	15	13	86,7	14	1400	12	1200	-13,3
716422	§ 95 (1) 3a (3) AMG	0	0	0	1	0	0	1	0	0	0	0
716423	§ 96 Ziffer 5, 95 (3) AMG	1	1	100	1	0	0	0	0	-1	-100	-100
716430	AMidillegV	24	12	50	31	29	93,5	7	29,2	17	141,7	43,5
716431	§ 95 (1) 1 (3) AMG	1	1	100	1	1	100	0	0	0	0	0
716432	§ 95 (1) 3a (3) AMG	1	1	100	2	2	100	1	100	1	100	0
716433	§ 96 Nr. 5, 95 (1) 4 (3) AMG	22	10	45,5	28	26	92,9	6	27,3	16	160	47,4
716450	iiileg. Umgang mit Tierarznei	0	0	0	1	1	100	1	0	1	0	100
716460	§ 95 (1) 2, 3, 5, 5a AMG	46	29	63	69	62	89,9	23	50	33	113,8	26,9
716470	§ 96 o. Nr. 5, 15-18a u. 20b	1	0	0	2	2	100	1	100	2	0	100
716500	AntiDopG	43	41	95,3	40	35	87,5	-3	-7	-6	-14,6	-7,8
716510	§ 4 AntiDopG	4	4	100	8	4	50	4	100	0	0	-50
716520	§ 4 AntiDopG	35	33	94,3	30	29	96,7	-5	-14,3	-4	-12,1	2,4
716530	§ 4 AntiDopG	4	4	100	2	2	100	-2	-50	-2	-50	0
719000	Alle son strafn NebenG Wirtsch	9	6	66,7	1	0	0	-8	-88,9	-6	-100	-66,7
719079	Sonst. NebenG Wirtschaftssekt.	4	4	100	0	0	0	-4	-100	-4	-100	-100
719200	§ 23 (3), 16 GeschGehG, UWG	5	2	40	1	0	0	-4	-80	-2	-100	-40
720000	Alle sonst. strafn. Nebenges.	9466	9024	95,3	8170	7724	94,5	-1296	-13,7	-1300	-14,4	-0,8
720001	Vereinsgesetz	7	4	57,1	13	10	76,9	6	85,7	6	150	19,8
720002	Versammlungsgesetz	312	103	33	166	53	31,9	-146	-46,8	-50	-48,5	-1,1
720005	§ 22a StVG	12	6	50	10	6	60	-2	-16,7	0	0	10
720009	Telekommunikationsgesetz	0	0	0	4	4	100	4	0	4	0	100
720011	§ 4 Gewaltschutzgesetz	486	486	100	522	518	99,2	36	7,4	32	6,6	-0,8
720012	§ 1 EU-Bestechungsgesetz	1	1	100	1	1	100	0	0	0	0	0
720014	Luftsicherheitsgesetz	0	0	0	2	2	100	2	0	2	0	100
720079	Sonst. strafrechtl. Nebenges.	25	24	96	17	16	94,1	-8	-32	-8	-33,3	-1,9
720080	§ 114 Abs. 1 HmbSG	0	0	0	1	1	100	1	0	1	0	100
721000	§ 27 Abs. 2 JugendschutzG	1	1	100	1	1	100	0	0	0	0	0



Schlüsselzahl der Tat	Gesamtzahl der Straftaten	01. - 12.2020			01. - 12.2021			Zu - oder Abnahme der				
		bekannt gewordene Fälle	aufgeklärte Fälle	Aufklärung in %	bekannt gewordene Fälle	aufgeklärte Fälle	Aufklärung in %	Straftaten		aufgeklärten Fälle		Aufklärungsquoten
								Anzahl	in %	Anzahl	in %	
1	2	3	4	5	6	7	8	9	10	11	12	13
722000	§ 27 Abs. 1 JugendschutzG	3	3	100	1	1	100	-2	-66,7	-2	-66,7	0
725000	AufenthG/AsylG/FreizügG/EU	7447	7377	99,1	6445	6267	97,2	-1002	-13,5	-1110	-15	-1,9
725100	Unerl. Einreise nach AufenthG	382	382	100	810	810	100	428	112	428	112	0
725110	§ 95 Abs. 1 Nr. 3 AufenthG	356	356	100	788	788	100	432	121,3	432	121,3	0
725120	§ 95 Abs. 2 Nr. 1a AufenthG	26	26	100	22	22	100	-4	-15,4	-4	-15,4	0
725200	Einschleusen gem § 96 AufenthG	62	35	56,5	25	21	84	-37	-59,7	-14	-40	27,5
725210	§ 96 Abs. 1 und 4 AufenthG	44	22	50	19	16	84,2	-25	-56,8	-6	-27,3	34,2
725220	§ 96 Abs. 2 AufenthG	18	13	72,2	6	5	83,3	-12	-66,7	-8	-61,5	11,1
725300	Erschl AE-Tit 95 II 2 AufenthG	477	476	99,8	119	116	97,5	-358	-75,1	-360	-75,6	-2,3
725310	- Visum	417	416	99,8	74	74	100	-343	-82,3	-342	-82,2	0,2
725311	- Visum (Scheinehe)	15	15	100	2	2	100	-13	-86,7	-13	-86,7	0
725312	- Visum (sonst. Modus Oper.)	402	401	99,8	72	72	100	-330	-82,1	-329	-82	0,2
725320	- AE/Niederlassungsbefugnis	60	60	100	45	42	93,3	-15	-25	-18	-30	-6,7
725321	- AE/Niederlbf (Scheinehe)	11	11	100	2	2	100	-9	-81,8	-9	-81,8	0
725322	- AE/Nie (sonst. Mod. Oper.)	49	49	100	43	40	93	-6	-12,2	-9	-18,4	-7
725400	Einschleusen gem § 97 AufenthG	1	1	100	0	0	0	-1	-100	-1	-100	-100
725420	§ 97 Abs. 2 AufenthG	1	1	100	0	0	0	-1	-100	-1	-100	-100
725500	§§ 84, 85 AsylG	5	5	100	5	5	100	0	0	0	0	0
725520	§ 85 AsylG	5	5	100	5	5	100	0	0	0	0	0
725700	unerl. Aufenth. gem. AufenthG	6421	6380	99,4	5383	5213	96,8	-1038	-16,2	-1167	-18,3	-2,6
725710	unerl. Aufenth. § 95 AufenthG	6351	6310	99,4	5279	5110	96,8	-1072	-16,9	-1200	-19	-2,6
725711	-ohne unerlaubte Einreise	3743	3727	99,6	3111	3020	97,1	-632	-16,9	-707	-19	-2,5
725712	-nach unerl./ungekl. Einreise	2608	2583	99	2168	2090	96,4	-440	-16,9	-493	-19,1	-2,6
725720	§ 95 Abs. 2 Nr. 1b AufenthG	70	70	100	104	103	99	34	48,6	33	47,1	-1
725800	§ 9 Freizügigkeitsgesetz/EU	57	57	100	51	50	98	-6	-10,5	-7	-12,3	-2
725900	sonstige Verstöße Aufenthaltsg	42	41	97,6	52	52	100	10	23,8	11	26,8	2,4
726000	SprengstG/WaffG/KriegswKontrG	1162	1014	87,3	975	836	85,7	-187	-16,1	-178	-17,6	-1,6
726100	Sprengstoffgesetz	143	89	62,2	115	82	71,3	-28	-19,6	-7	-7,9	9,1
726200	Waffengesetz	1007	915	90,9	853	749	87,8	-154	-15,3	-166	-18,1	-3,1
726300	Kriegswaffenkontrollgesetz	12	10	83,3	7	5	71,4	-5	-41,7	-5	-50	-11,9
728000	Bundes-(Landes)-datenschutzG	10	5	50	12	8	66,7	2	20	3	60	16,7
728020	Bundesdatenschutzgesetz	10	5	50	12	8	66,7	2	20	3	60	16,7
730000	Rauschgiftdelikte	14878	13341	89,7	14730	13231	89,8	-148	-1	-110	-0,8	0,1

Schlüsselzahl der Tat	Gesamtzahl der Straftaten	01. - 12.2020			01. - 12.2021			Zu - oder Abnahme der				
		bekannt ge-wordene Fälle	auf-geklärte Fälle	Auf-klärung in %	bekannt ge-wordene Fälle	auf-geklärte Fälle	Auf-klärung in %	Straftaten		aufgeklärten Fälle		Auf-klärungs-quoten
								Anzahl	in %	Anzahl	in %	
1	2	3	4	5	6	7	8	9	10	11	12	13
731000	Allg. Verst. gegen das BtMG	11261	10314	91,6	11500	10495	91,3	239	2,1	181	1,8	-0,3
731100	mit Heroin	833	801	96,2	886	846	95,5	53	6,4	45	5,6	-0,7
731200	mit Kokain/Crack	2136	2013	94,2	2245	2082	92,7	109	5,1	69	3,4	-1,5
731201	mit Crack	1204	1170	97,2	1316	1247	94,8	112	9,3	77	6,6	-2,4
731202	mit Kokain	932	843	90,5	929	835	89,9	-3	-0,3	-8	-0,9	-0,6
731300	mit LSD	9	7	77,8	17	14	82,4	8	88,9	7	100	4,6
731400	mit NPS (BtmG)	1	1	100	17	15	88,2	16	1600	14	1400	-11,8
731600	mit Amphetamin und Derivate	507	454	89,5	420	360	85,7	-87	-17,2	-94	-20,7	-3,8
731601	Pulver oder flüssig	356	322	90,4	315	274	87	-41	-11,5	-48	-14,9	-3,4
731602	Tabl./Kapsel(Ecstasy)	151	132	87,4	105	86	81,9	-46	-30,5	-46	-34,8	-5,5
731700	mit Methamphetamin	41	41	100	64	58	90,6	23	56,1	17	41,5	-9,4
731701	Pulver oder flüssig	4	4	100	10	9	90	6	150	5	125	-10
731702	Crystal	15	15	100	18	16	88,9	3	20	1	6,7	-11,1
731703	Tabl./Kapsel	22	22	100	36	33	91,7	14	63,6	11	50	-8,3
731800	mit Cannabis einschl. Zuber.	6759	6093	90,1	6653	6012	90,4	-106	-1,6	-81	-1,3	0,3
731900	mit sonstigen BtM	975	904	92,7	1198	1108	92,5	223	22,9	204	22,6	-0,2
732000	unerl. Handel/Schmuggel BtM 29	2860	2367	82,8	2479	2057	83	-381	-13,3	-310	-13,1	0,2
732100	mit/von Heroin	262	237	90,5	220	205	93,2	-42	-16	-32	-13,5	2,7
732110	unerl. Handel mit Heroin	262	237	90,5	220	205	93,2	-42	-16	-32	-13,5	2,7
732200	mit/von Kokain/Crack	655	570	87	529	460	87	-126	-19,2	-110	-19,3	0
732210	unerl. Handel m. Kokain/Crack	634	555	87,5	520	455	87,5	-114	-18	-100	-18	0
732211	unerl. Handel mit Crack	149	142	95,3	107	99	92,5	-42	-28,2	-43	-30,3	-2,8
732212	unerl. Handel mit Kokain	485	413	85,2	413	356	86,2	-72	-14,8	-57	-13,8	1
732220	Schmuggel von Kokain/Crack	21	15	71,4	9	5	55,6	-12	-57,1	-10	-66,7	-15,8
732221	Schmuggel von Crack	1	1	100	0	0	0	-1	-100	-1	-100	-100
732222	Schmuggel von Kokain	20	14	70	9	5	55,6	-11	-55	-9	-64,3	-14,4
732300	mit/von LSD	8	6	75	6	4	66,7	-2	-25	-2	-33,3	-8,3
732310	unerl. Handel mit LSD	7	5	71,4	6	4	66,7	-1	-14,3	-1	-20	-4,7
732320	Schmuggel von LSD	1	1	100	0	0	0	-1	-100	-1	-100	-100
732400	mit/von NPS (BtMG)	0	0	0	11	2	18,2	11	0	2	0	18,2
732420	Schmuggel von NPS	0	0	0	11	2	18,2	11	0	2	0	18,2
732600	unerl. Handel/Schmuggel Amph.	114	69	60,5	83	57	68,7	-31	-27,2	-12	-17,4	8,2
732610	unerl. Handel Amph.	113	68	60,2	77	54	70,1	-36	-31,9	-14	-20,6	9,9

Schlüsselzahl der Tat	Gesamtzahl der Straftaten	01. - 12.2020			01. - 12.2021			Zu - oder Abnahme der				
		bekannt ge-wordene Fälle	auf-geklärte Fälle	Auf-klärung in %	bekannt ge-wordene Fälle	auf-geklärte Fälle	Auf-klärung in %	Straftaten		aufgeklärten Fälle		Auf-klärungs-quoten
								Anzahl	in %	Anzahl	in %	
1	2	3	4	5	6	7	8	9	10	11	12	13
732611	Pulver oder flüssig	53	30	56,6	36	28	77,8	-17	-32,1	-2	-6,7	21,2
732612	Tabl./Kapsel(Ecstasy)	60	38	63,3	41	26	63,4	-19	-31,7	-12	-31,6	0,1
732620	Schmuggel Amph.	1	1	100	6	3	50	5	500	2	200	-50
732621	Pulver oder flüssig	1	1	100	3	1	33,3	2	200	0	0	-66,7
732622	Tabl./Kapsel(Ecstasy)	0	0	0	3	2	66,7	3	0	2	0	66,7
732700	unerl. Handel/Schmuggel Meth.	21	12	57,1	4	0	0	-17	-81	-12	-100	-57,1
732710	unerl. Handel Meth.	20	11	55	3	0	0	-17	-85	-11	-100	-55
732711	Pulver oder flüssig	3	1	33,3	0	0	0	-3	-100	-1	-100	-33,3
732712	Crystal	11	5	45,5	2	0	0	-9	-81,8	-5	-100	-45,5
732713	Tabl./Kapsel	6	5	83,3	1	0	0	-5	-83,3	-5	-100	-83,3
732720	Schmuggel Meth.	1	1	100	1	0	0	0	0	-1	-100	-100
732722	Crystal	1	1	100	1	0	0	0	0	-1	-100	-100
732800	m./v. Cannabis einschl. Zuber.	1439	1195	83	1397	1160	83	-42	-2,9	-35	-2,9	0
732810	unerl. Handel mit Cannabis	1411	1173	83,1	1369	1139	83,2	-42	-3	-34	-2,9	0,1
732820	Schmuggel von Cannabis	28	22	78,6	28	21	75	0	0	-1	-4,5	-3,6
732900	mit/von sonstigen BtM	361	278	77	229	169	73,8	-132	-36,6	-109	-39,2	-3,2
732910	unerl. Handel m. sonst. Btm	352	271	77	217	162	74,7	-135	-38,4	-109	-40,2	-2,3
732920	Schmuggel von sonst. Btm	9	7	77,8	12	7	58,3	3	33,3	0	0	-19,5
733000	unerl. Einfuhr BtM 30 I Nr. 4	43	22	51,2	42	23	54,8	-1	-2,3	1	4,5	3,6
733100	von Heroin	4	2	50	2	2	100	-2	-50	0	0	50
733200	von Kokain/Crack	30	13	43,3	25	7	28	-5	-16,7	-6	-46,2	-15,3
733202	von Kokain	30	13	43,3	25	7	28	-5	-16,7	-6	-46,2	-15,3
733600	unerl. Einfuhr n.g.M. Amph.	1	1	100	2	2	100	1	100	1	100	0
733601	Pulver oder flüssig	1	1	100	2	2	100	1	100	1	100	0
733800	von Cannabis einschl. Zuber.	7	5	71,4	10	10	100	3	42,9	5	100	28,6
733900	von sonstigen BtM	1	1	100	3	2	66,7	2	200	1	100	-33,3
734000	Sonst. Verstöße gegen das BtMG	713	637	89,3	708	656	92,7	-5	-0,7	19	3	3,4
734100	unerl Anbau von BtM 29 I Nr. 1	30	28	93,3	35	32	91,4	5	16,7	4	14,3	-1,9
734200	BtM-Anbau/-Herstell/-Handel 30	98	94	95,9	93	86	92,5	-5	-5,1	-8	-8,5	-3,4
734210	§ 30 Abs. 1 Nr. 1 BtMG	4	3	75	4	4	100	0	0	1	33,3	25
734220	§ 30a BtMG	94	91	96,8	89	82	92,1	-5	-5,3	-9	-9,9	-4,7
734500	Abgabe an Minderjährige	50	40	80	43	36	83,7	-7	-14	-4	-10	3,7
734510	§ 29a Abs. 1 Nr. 1 BtMG	34	25	73,5	39	32	82,1	5	14,7	7	28	8,6

Schlüsselzahl der Tat	Gesamtzahl der Straftaten	01. - 12.2020			01. - 12.2021			Zu - oder Abnahme der				
		bekannt gewordene Fälle	aufgeklärte Fälle	Aufklärung in %	bekannt gewordene Fälle	aufgeklärte Fälle	Aufklärung in %	Straftaten		aufgeklärten Fälle		Aufklärungsquoten
								Anzahl	in %	Anzahl	in %	
1	2	3	4	5	6	7	8	9	10	11	12	13
734520	§ 30 Abs. 1 Nr. 2 BtMG	16	15	93,8	4	4	100	-12	-75	-11	-73,3	6,2
734800	n. gering. Menge § 29a I Nr. 2	535	475	88,8	537	502	93,5	2	0,4	27	5,7	4,7
734810	Abgabe/Besitz nicht ger. Menge	81	77	95,1	104	96	92,3	23	28,4	19	24,7	-2,8
734811	von Heroin	12	11	91,7	19	17	89,5	7	58,3	6	54,5	-2,2
734812	von Kokain/Crack	11	11	100	22	21	95,5	11	100	10	90,9	-4,5
734814	unerl. Abg. Besitz n.g.M. NPS	0	0	0	1	1	100	1	0	1	0	100
734816	unerl. Abg. Besitz n.g.M. Amph	6	6	100	6	5	83,3	0	0	-1	-16,7	-16,7
734817	unerl. Abg. Besitz n.g.M. Meth	0	0	0	1	1	100	1	0	1	0	100
734818	von Cannabis einschl. Zuber.	42	41	97,6	52	49	94,2	10	23,8	8	19,5	-3,4
734819	von sonstigen BtM	10	8	80	3	2	66,7	-7	-70	-6	-75	-13,3
734820	unerl. Handel n. geringe Menge	420	370	88,1	413	387	93,7	-7	-1,7	17	4,6	5,6
734821	von Heroin	62	59	95,2	59	52	88,1	-3	-4,8	-7	-11,9	-7,1
734822	von Kokain/Crack	100	85	85	118	116	98,3	18	18	31	36,5	13,3
734823	von LSD	0	0	0	1	0	0	1	0	0	0	0
734824	unerl. Handel n.g.M. NPS	1	1	100	0	0	0	-1	-100	-1	-100	-100
734826	unerl. Handel n.g.M. Amph	24	21	87,5	15	12	80	-9	-37,5	-9	-42,9	-7,5
734827	unerl. Handel n.g.M. Meth	5	5	100	4	3	75	-1	-20	-2	-40	-25
734828	von Cannabis einschl. Zuber.	218	191	87,6	205	195	95,1	-13	-6	4	2,1	7,5
734829	von sonstigen BtM	10	8	80	11	9	81,8	1	10	1	12,5	1,8
734840	unerl. Herst. n. geringe Menge	34	28	82,4	20	19	95	-14	-41,2	-9	-32,1	12,6
734841	von Heroin	5	5	100	1	1	100	-4	-80	-4	-80	0
734842	von Kokain/Crack	0	0	0	2	1	50	2	0	1	0	50
734846	unerl. Herstell. n.g.M. Amph	2	2	100	0	0	0	-2	-100	-2	-100	-100
734847	unerl. Herstell. n.g.M. Meth	0	0	0	1	1	100	1	0	1	0	100
734848	von Cannabis einschl. Zuber.	26	20	76,9	12	12	100	-14	-53,8	-8	-40	23,1
734849	von sonstigen BtM	1	1	100	4	4	100	3	300	3	300	0
735000	4 NpSG	1	1	100	1	0	0	0	0	-1	-100	-100
740000	Strafr. NebenG UmVerbrSektor	246	167	67,9	161	111	68,9	-85	-34,6	-56	-33,5	1
740002	Hundeverbr.-/einfuhrbeschrG	14	14	100	19	17	89,5	5	35,7	3	21,4	-10,5
740003	Heilpraktikergesetz	1	1	100	4	4	100	3	300	3	300	0
740079	Sonst NebG UmVerbr o. Lebensm	4	1	25	2	2	100	-2	-50	1	100	75
741000	Chemikaliengesetz	12	11	91,7	10	9	90	-2	-16,7	-2	-18,2	-1,7
741001	27 ChemikalienG iVm GefahrstVO	7	7	100	4	3	75	-3	-42,9	-4	-57,1	-25

Schlüsselzahl der Tat	Gesamtzahl der Straftaten	01. - 12.2020			01. - 12.2021			Zu - oder Abnahme der				
		bekannt gewordene Fälle	aufgeklärte Fälle	Aufklärung in %	bekannt gewordene Fälle	aufgeklärte Fälle	Aufklärung in %	Straftaten		aufgeklärten Fälle		Aufklärungsquoten
								Anzahl	in %	Anzahl	in %	
1	2	3	4	5	6	7	8	9	10	11	12	13
741079	Sonstige Straftat ChemikalienG	5	4	80	6	6	100	1	20	2	50	20
742000	Infektions-/TiergesundG	25	22	88	2	2	100	-23	-92	-20	-90,9	12
742010	Infektionsschutzgesetz	20	17	85	2	2	100	-18	-90	-15	-88,2	15
742020	Tiergesundheitsgesetz	5	5	100	0	0	0	-5	-100	-5	-100	-100
743000	BNatur-/Tier-/PflSchG/BJagdG	163	94	57,7	114	68	59,6	-49	-30,1	-26	-27,7	1,9
743010	Bundesnaturschutzgesetz	9	6	66,7	3	2	66,7	-6	-66,7	-4	-66,7	0
743020	Tierschutzgesetz	153	87	56,9	111	66	59,5	-42	-27,5	-21	-24,1	2,6
743030	Bundesjagdgesetz	1	1	100	0	0	0	-1	-100	-1	-100	-100
744000	Abfallverbringungsgesetz	27	24	88,9	10	9	90	-17	-63	-15	-62,5	1,1
744100	§ 18a AbfVerbrG	27	24	88,9	9	8	88,9	-18	-66,7	-16	-66,7	0
744200	§ 18b AbfVerbrG	0	0	0	1	1	100	1	0	1	0	100
886000	Schwere Einbruchskriminalität	9033	671	7,4	7903	604	7,6	-1130	-12,5	-67	-10	0,2
888000	Wohnungseinbruchdiebstahl	3442	232	6,7	2204	180	8,2	-1238	-36	-52	-22,4	1,5
889000	Diebst. -rund um d. Kraftwag.-	13320	593	4,5	11848	541	4,6	-1472	-11,1	-52	-8,8	0,1
890000	ges. o. AEG, AsylVG, FreizG/EU	196079	89659	45,7	179958	82551	45,9	-16121	-8,2	-7108	-7,9	0,2
891000	Rauschgiftkriminalität	14899	13350	89,6	14805	13283	89,7	-94	-0,6	-67	-0,5	0,1
891100	Direkte Beschaffungskriminal.	21	9	42,9	75	52	69,3	54	257,1	43	477,8	26,4
892000	Gewaltkriminalität	7012	5003	71,3	6799	4962	73	-213	-3	-41	-0,8	1,7
892500	Mord und Totschlag	43	43	100	76	71	93,4	33	76,7	28	65,1	-6,6
893000	Wirtschaftskriminalität	673	361	53,6	532	347	65,2	-141	-21	-14	-3,9	11,6
893100	Wirtschaftskrim bei Betrugsdel	429	157	36,6	347	180	51,9	-82	-19,1	23	14,6	15,3
893200	Insolvenzstraftaten	96	97	101	70	70	100	-26	-27,1	-27	-27,8	-1
893300	Wirtschkrim Anl-/Finanzier-ber	79	21	26,6	109	16	14,7	30	38	-5	-23,8	-11,9
893400	Wettbewerbsdelikte	25	21	84	15	10	66,7	-10	-40	-11	-52,4	-17,3
893500	Wirtschkrim Zus-ha Arbeitsverh	30	24	80	10	10	100	-20	-66,7	-14	-58,3	20
893600	Betr/Untr Beteilig/Kapitalanl	69	23	33,3	102	10	9,8	33	47,8	-13	-56,5	-23,5
895000	Menschenhandel insgesamt	31	25	80,6	22	18	81,8	-9	-29	-7	-28	1,2
896000	Jugendschutzdelikte	29	24	82,8	25	15	60	-4	-13,8	-9	-37,5	-22,8
897000	Cybercrime	4716	916	19,4	4624	616	13,3	-92	-2	-300	-32,8	-6,1
897100	Computerbetrug	3803	770	20,2	3477	513	14,8	-326	-8,6	-257	-33,4	-5,4
898000	Umweltkrim. Verbr.schutzsektor	930	471	50,6	919	487	53	-11	-1,2	16	3,4	2,4
898100	Umweltkrim. 29. Abschnitt StGB	485	194	40	518	200	38,6	33	6,8	6	3,1	-1,4
898200	Sonstige Umweltkrim. nach StGB	65	9	13,8	66	22	33,3	1	1,5	13	144,4	19,5

Schlüsselzahl der Tat	Gesamtzahl der Straftaten	01. - 12.2020			01. - 12.2021			Zu - oder Abnahme der				
		bekannt gewordene Fälle	aufgeklärte Fälle	Aufklärung in %	bekannt gewordene Fälle	aufgeklärte Fälle	Aufklärung in %	Straftaten		aufgeklärten Fälle		Aufklärungsquoten
								Anzahl	in %	Anzahl	in %	
1	2	3	4	5	6	7	8	9	10	11	12	13
898300	Umweltkrim. Verbr. nach NebenG	380	268	70,5	335	265	79,1	-45	-11,8	-3	-1,1	8,6
899000	Straßenkriminalität	49774	5304	10,7	44261	4775	10,8	-5513	-11,1	-529	-10	0,1
899100	Straßenraub	913	331	36,3	821	344	41,9	-92	-10,1	13	3,9	5,6
899200	Straßendiebstahl	36729	1532	4,2	32415	1324	4,1	-4314	-11,7	-208	-13,6	-0,1
899500	Graffiti insgesamt	3959	509	12,9	3360	420	12,5	-599	-15,1	-89	-17,5	-0,4