



POLIZEI
Hamburg

Polizeiliche Kriminalstatistik (PKS) 2020

Jahrbuch PKS 2020

ISSN 1866-4911
Stand: 01.01.2021



**Landeskriminalamt Hamburg
Fachstab 1
Analyse- und Lagezentrum**

Bruno-Georges-Platz 1
22297 Hamburg
Tel.: 040 4286 70100
E-Mail: lkahhfst1@polizei.hamburg.de

1 Polizeiliche Kriminalstatistik 2020 im Überblick

Tabelle 1. Überblick Polizeiliche Kriminalstatistik 2020

Delikt	2019		2020		Veränderung Zu-/Abnahmen		Aufklärung 2020	
	absolut	(%)	absolut	(%)	absolut	Prozent (%)	absolut	Prozent (%)
Straftaten insgesamt	210.832		203.526		-7.306	-3,5	97.036	47,7
davon Versuche	16.264	7,7%	15.114	7,4%	-1.150	-7,1		
Waffenverwendung:								
mit Schusswaffe gedroht	166		140		-26	-15,7		
mit Schusswaffe geschossen	29		35		6	20,7		
mit Messer gedroht	857		825		-32	-3,7		
Messer eingesetzt	334		286		-48	-14,4		
Häufigkeitszahl ¹	11.451		11.018		-433	-3,8		
Straftaten gegen das Leben	56		49		-7	-12,5	49	100,0
Mord	7		17		10	142,9	17	100,0
Straftaten gegen die sexuelle Selbstbestimmung	1.776		1.955		179	10,1	1.358	69,5
Vergewaltigung, sexuell Nötigung und sex. Übergriffe im besonders. schweren Fall einschl. mit Todesfolge	217		295		78	35,9	239	81,0
Rohheitsdelikte / Straftaten gegen die persönliche Freiheit	27.317		27.316		-1	0,0	22.432	82,1
Raub / räuberische Erpressung / räuberischer Angriff auf Kraftfahrer	1.822		1.678		-144	-7,9	831	49,5
Raubüberfall auf Geldinstitut, Postfiliale / -agentur	2		2		0	0,0	2	100,0
Raubüberfall auf sonstige Zahlstelle / Geschäft	47		42		-5	-10,6	21	50,0
Handtaschenraub	46		75		29	63,0	21	28,0
Sonstiger Raubüberfall auf Straße, Weg oder Platz	834		835		1	0,1	309	37,0
Körperverletzung insgesamt	20.584		20.433		-151	-0,7	17.159	84,0
Gefährliche und schwere Körperverletzung	5.097		4.989		-108	-2,1	3.883	77,8
(vorsätzliche einfache) Körperverletzung	14.721		14.724		3	0,0	12.693	86,2
Gewaltkriminalität ²	7.186		7.012		-174	-2,4	5.003	71,3
Diebstahl insgesamt	90.176		81.983		-8.193	-9,1	18.205	22,2
Ladendiebstahl	14.260		13.322		-938	-6,6	12.174	91,4

¹ Formel zur Berechnung im Kapitel 2 Vorbemerkungen.

² Unter Gewaltkriminalität werden Mord, Totschlag / Tötung auf Verlangen, Vergewaltigung, sexuelle Nötigung im besonders schweren Fall einschließlich mit Todesfolge, Raub, räuberische Erpressung und räuberischer Angriff auf Kraftfahrer, Körperverletzung mit Todesfolge, gefährliche und schwere Körperverletzung, Verstümmelung weiblicher Genitalien, erpresserischer Menschenraub, Geiselnahme und Angriff auf den Luft- und Seeverkehr gezählt.

Inhaltsverzeichnis

1	Polizeiliche Kriminalstatistik 2020 im Überblick	2
2	Vorbemerkungen	12
3	Die Freie und Hansestadt Hamburg im Überblick.....	17
3.1	Gebietseinteilung und Verwaltungsgliederung	17
3.2	Bevölkerung.....	17
4	Kriminalitätsentwicklung.....	19
4.1	Bekannt gewordene Fälle und Aufklärung	19
4.2	Deliktsverteilung	21
4.2.1	Anteile der Deliktsobergruppen an der Gesamtkriminalität	21
4.2.2	Häufigkeitszahlen (HZ) der Deliktsobergruppen	22
4.2.3	Veränderungen der Fälle und Aufklärungsquoten (AQ) in den Deliktsobergruppen.....	23
4.3	Regionale Verteilung der Kriminalität	24
4.3.1	Bezirke.....	24
4.3.2	Kriminalitätsbelastung der Bezirke	25
4.3.3	Kriminalitätsbelastung der Stadtteile	26
4.4	Schusswaffenverwendung.....	30
4.5	Messerverwendung	31
4.6	Tatverdächtige	33
4.6.1	Alters- und Geschlechtsstruktur der Tatverdächtigen insgesamt.....	33
4.6.2	Alters- und Geschlechtsstruktur der deutschen Tatverdächtigen	35
4.6.3	Alters- und Geschlechtsstruktur der nichtdeutschen Tatverdächtigen.....	37
4.6.4	Anteile nichtdeutscher und deutscher Tatverdächtiger	39
4.6.5	Anteile nichtdeutscher/deutscher Tatverdächtiger an den Deliktsobergruppen.....	40
4.6.6	Nichtdeutsche Tatverdächtige nach dem Anlass des Aufenthaltes	43
4.6.7	Nationalitäten der am häufigsten ermittelten nichtdeutschen Tatverdächtigen.....	45
4.7	Tatverdächtigenbelastungszahlen (TVBZ)	46
4.7.1	Tatverdächtigenbelastungszahlen insgesamt und nach Altersgruppen.....	46
4.8	Opfer.....	50
4.8.1	Opfer nach Altersgruppen und Geschlecht	50
4.8.2	Opfer nach Delikten und Geschlecht.....	51
4.8.3	Opfer nach Delikten und Alter	52
4.8.4	Opfer nach Delikten und Alter im Vergleich zum Vorjahr	53
4.8.5	Opfer nach Delikten und Geschlecht und ihrer Beziehung zum Tatverdächtigen	54
4.9	Schaden.....	55
4.9.1	Fallzahlentwicklung nach Schadensgruppen	56
5	Einzeldarstellungen.....	57
5.1	Straftaten gegen das Leben (000000).....	57
5.1.1	Fallentwicklung, Aufklärung und Häufigkeitszahl	57
5.1.2	Tatverdächtige	58
5.1.3	Opfer	60
5.2	Straftaten gegen die sexuelle Selbstbestimmung (100000).....	61
5.2.1	Fallentwicklung, Aufklärung und Häufigkeitszahl	61
5.2.2	Tatverdächtige	62
5.2.3	Opfer	64
5.3	Vergewaltigung, sexuelle Nötigung und sexueller Übergriff im besonders schweren Fall einschließlich mit Todesfolge (111000).....	65
5.3.1	Fallentwicklung, Aufklärung und Häufigkeitszahl	65
5.3.2	Tatverdächtige	66
5.3.3	Opfer	69



5.4	Raub, räuberische Erpressung, räuberischer Angriff auf Kraftfahrer (210000).....	70
5.4.1	Fallentwicklung, Aufklärung und Häufigkeitszahl	70
5.4.2	Tatverdächtige	71
5.4.3	Opfer	73
5.5	Handtaschenraub (216000).....	75
5.5.1	Fallentwicklung, Aufklärung und Häufigkeitszahl	75
5.5.2	Tatverdächtige	76
5.5.3	Opfer	78
5.6	Sonstige Raubüberfälle auf Straßen, Wegen oder Plätzen (217000)	78
5.6.1	Fallentwicklung, Aufklärung und Häufigkeitszahl	78
5.6.2	Tatverdächtige	78
5.6.3	Opfer	81
5.6.4	Schaden.....	82
5.7	Körperverletzung (220000)	82
5.7.1	Fallentwicklung, Aufklärung und Häufigkeitszahl	82
5.7.2	Tatverdächtige	83
5.7.3	Opfer	85
5.8	Diebstahl insgesamt (*****)	86
5.8.1	Fallentwicklung, Aufklärung und Häufigkeitszahl	86
5.8.2	Tatverdächtige	86
5.8.3	Schaden.....	89
5.9	Wohnungseinbruchdiebstahl (435***).....	89
5.9.1	Fallentwicklung, Aufklärung und Häufigkeitszahl	89
5.9.2	Tatverdächtige	90
5.9.3	Schaden.....	92
5.10	Diebstahl von Kraftwagen (**1**)	93
5.10.1	Fallentwicklung, Aufklärung und Häufigkeitszahl	93
5.10.2	Tatverdächtige	93
5.10.3	Schaden.....	95
5.11	Diebstahl an/aus Kraftfahrzeugen (*50***)	96
5.11.1	Fallentwicklung, Aufklärung und Häufigkeitszahl	96
5.11.2	Tatverdächtige	96
5.11.3	Schaden.....	99
5.12	Diebstahl insgesamt von Fahrrädern (Schlüssel ***3*)	99
5.12.1	Fallentwicklung, Aufklärung und Häufigkeitszahl	99
5.12.2	Tatverdächtige	100
5.12.3	Schaden.....	102
5.13	Taschendiebstahl insgesamt (*90***)	103
5.13.1	Fallentwicklung, Aufklärung und Häufigkeitszahl	103
5.13.2	Tatverdächtige	103
5.13.3	Schaden.....	106
5.14	Vermögens- und Fälschungsdelikte (500000).....	107
5.14.1	Fallentwicklung, Aufklärung und Häufigkeitszahl	107
5.14.2	Tatverdächtige	107
5.14.3	Schaden.....	109
5.15	Gewaltkriminalität (892000)	110
5.15.1	Fallentwicklung, Aufklärung und Häufigkeitszahl	110
5.15.2	Tatverdächtige	111
5.15.3	Opfer	113
5.15.4	Schaden.....	114
5.16	Rauschgiftkriminalität (891000)	114
5.16.1	Fallentwicklung, Aufklärung und Häufigkeitszahl	114
5.16.2	Tatverdächtige Rauschgiftkriminalität.....	115



6 Anhang

Straftatenkatalog (gültig ab: 01.01.2020)

Erläuterungen

Summenschlüssel

Straftatenkatalog der PKS 2020

Tabellen der Polizeilichen Kriminalstatistik

Tabelle 01 Grundtabelle

Tabelle 07 Aufgliederung der Straftaten nach der Schadenshöhe

Tabelle 20 Aufgliederung der Tatverdächtigen (TV) insgesamt nach Alter und Geschlecht

Tabelle 040 Aufgliederung der deutschen Tatverdächtigen (TV) nach Alter und Geschlecht

Tabelle 050 Aufgliederung der nichtdeutschen Tatverdächtigen (TV) nach Alter und Geschlecht

Tabelle 091 Aufgliederung der Opfer nach Alter und Geschlecht

Tabelle 092 Opfer-Tatverdächtigen-Beziehung-formal

Tabelle 120 Gegenüberstellung aller Straftaten(-gruppen) 2019/2020

Abbildungsverzeichnis

Abbildung 1. Bevölkerungsentwicklung Hamburgs	18
Abbildung 2. Bevölkerungsverteilung Hamburgs nach Altersgruppen	18
Abbildung 3. Entwicklung der Fallzahlen und Aufklärungsquote.....	19
Abbildung 4. Wesentliche Veränderungen der Kriminalität in Hamburg im Vergleich zum Vorjahr	21
Abbildung 5. Deliktsverteilung nach Oberschlüsseln.....	22
Abbildung 6. Bezirke Hamburgs	24
Abbildung 7. Regionale Kriminalitätsverteilung Hamburgs nach Bezirken	25
Abbildung 8. Entwicklung Schusswaffenverwendung	30
Abbildung 9. Verteilung Schusswaffenverwendung nach Delikten	31
Abbildung 10. Entwicklung Messerverwendung im Vergleich zum Vorjahr	32
Abbildung 11. Verteilung Messererfassung nach Delikten.....	33
Abbildung 12. Anteile Tatverdächtiger nach Altersgruppen	34
Abbildung 13. Entwicklung der Anzahl Tatverdächtiger der letzten 10 Jahren nach Altersgruppen...	35
Abbildung 14. Anteile deutscher Tatverdächtiger nach Altersgruppen	37
Abbildung 15. Anteile nichtdeutscher Tatverdächtiger nach Altersgruppen.....	38
Abbildung 16. Entwicklung der Anzahl Tatverdächtiger insgesamt/deutscher/nichtdeutscher	39
Abbildung 17. Entwicklung der Anzahl insgesamt/deutscher/nichtdeutscher Tatverdächtiger ohne Ausländerdelikte	40
Abbildung 18. Verteilung nichtdeutschen Tatverdächtigen auf Grund ihres erlaubten Aufenthaltes ..	44
Abbildung 19. Tatverdächtigenbelastungszahlen für deutsche und nichtdeutsche Tatverdächtige ...	47
Abbildung 20. Entwicklung der Tatverdächtigenbelastungszahlen Insgesamt nach Altersgruppen ...	49
Abbildung 21. Entwicklung der Tatverdächtigenbelastungszahlen deutscher Tatverdächtiger nach Altersgruppen	49
Abbildung 22. Entwicklung der Tatverdächtigenbelastungszahlen nichtdeutscher Tatverdächtiger nach Altersgruppen.....	50
Abbildung 23. Opfer insgesamt nach Altersgruppen und Geschlecht.....	51
Abbildung 24. Opferverteilung nach Opfer-Tatverdächtigen-Beziehung.....	55
Abbildung 25. Fallzahlen nach Schadensgruppen im Vergleich zum Vorjahr.....	56
Abbildung 26. Straftaten gegen das Leben Entwicklung der Fallzahlen, Versuch, Vollendung.....	58
Abbildung 27. Straftaten gegen das Leben Entwicklung deutscher/nichtdeutscher Tatverdächtiger .	59
Abbildung 28. Straftaten gegen das Leben Entwicklung der TVBZ deutscher/nichtdeutscher Tatverdächtiger.....	60
Abbildung 29. Straftaten gegen das Leben Verteilung der Opfer nach Geschlecht.....	60
Abbildung 30. Straftaten gegen die sexuelle Selbstbestimmung Entwicklung deutscher/ nichtdeutscher Tatverdächtiger	63
Abbildung 31. Straftaten gegen die sexuelle Selbstbestimmung Entwicklung der TVBZ deutscher/ nichtdeutscher Tatverdächtiger	64
Abbildung 32. Straftaten gegen die sexuelle Selbstbestimmung Verteilung der Opfer nach Altersgruppen	65
Abbildung 33. Vergewaltigung, sexuelle Nötigung und sexueller Übergriff im besonders schweren Fall einschließlich mit Todesfolge Entwicklung deutscher/nichtdeutscher Tatverdächtiger.....	67
Abbildung 34. Vergewaltigung, sexuelle Nötigung und sexueller Übergriff im besonders schweren Fall einschließlich mit Todesfolge Entwicklung der TVBZ deutscher/nichtdeutscher Tatverdächtiger	68
Abbildung 35. Vergewaltigung, sexuelle Nötigung und sexueller Übergriff im besonders schweren Fall einschließlich mit Todesfolge Verteilung weiblicher Opfer nach Altersgruppen.....	69
Abbildung 36. Vergewaltigung, sexuelle Nötigung und sexueller Übergriff im besonders schweren Fall einschließlich mit Todesfolge Opferverteilung nach Opfer-Tatverdächtigen-Beziehung	70
Abbildung 37. Verteilung der Raubdelikte	71
Abbildung 38. Raub, räuberische Erpressung, räuberischer Angriff auf Kraftfahrer Entwicklung deutscher/nichtdeutscher Tatverdächtiger	72
Abbildung 39. Raub, räuberische Erpressung, räuberischer Angriff auf Kraftfahrer Entwicklung der TVBZ deutscher/nichtdeutscher Tatverdächtiger	73
Abbildung 40. Raub, räuberische Erpressung, räuberischer Angriff auf Kraftfahrer Verteilung der Opfer nach Altersgruppen.....	74



Abbildung 41. Raub, räuberische Erpressung, räuberischer Angriff auf Kraftfahrer Opferverteilung nach Opfer-Tatverdächtigen-Beziehung.....	75
Abbildung 42. Handtaschenraub Entwicklung deutscher/nichtdeutscher Tatverdächtiger	77
Abbildung 43. Handtaschenraub Entwicklung der TVBZ deutscher/nichtdeutscher Tatverdächtiger ..	77
Abbildung 44. Sonstige Raubüberfälle auf Straßen, Wegen oder Plätzen Entwicklung Tatverdächtiger insgesamt nach Altersgruppen.	79
Abbildung 45. Sonstige Raubüberfälle auf Straßen, Wegen oder Plätzen Entwicklung deutscher/nichtdeutscher Tatverdächtiger	80
Abbildung 46. Sonstige Raubüberfälle auf Straßen, Wegen oder Plätzen Entwicklung der TVBZ deutscher/nichtdeutscher Tatverdächtiger	81
Abbildung 47. Sonstige Raubüberfälle auf Straßen, Wegen oder Plätzen Verteilung der Opfer nach Altersgruppen	81
Abbildung 48. Körperverletzung Entwicklung deutscher/nichtdeutscher Tatverdächtiger	84
Abbildung 49. Körperverletzung Entwicklung der TVBZ deutscher/nichtdeutscher Tatverdächtige ...	84
Abbildung 50. Körperverletzung Verteilung der Opfer nach Altersgruppen	85
Abbildung 51. Körperverletzung Opferverteilung nach Opfer-Tatverdächtigen-Beziehung	86
Abbildung 52. Diebstahl insgesamt Entwicklung deutscher/nichtdeutscher Tatverdächtiger	88
Abbildung 53. Diebstahl insgesamt Entwicklung der TVBZ deutscher/nichtdeutscher Tatverdächtige	88
Abbildung 54. Wohnungseinbruchdiebstahl Entwicklung deutscher/nichtdeutscher Tatverdächtiger ..	91
Abbildung 55. Wohnungseinbruchdiebstahl Entwicklung der TVBZ deutscher/nichtdeutscher Tatverdächtige	92
Abbildung 56. Diebstahl von Kraftwagen Entwicklung deutscher/nichtdeutscher Tatverdächtiger.....	94
Abbildung 57. Diebstahl von Kraftwagen Entwicklung der TVBZ deutscher/nichtdeutscher Tatverdächtige	95
Abbildung 58. Diebstahl an/aus Kraftfahrzeugen Entwicklung deutscher/nichtdeutscher Tatverdächtiger	98
Abbildung 59. Diebstahl an/aus Kraftfahrzeugen Entwicklung der TVBZ deutscher/nichtdeutscher Tatverdächtige	98
Abbildung 60. Diebstahl insgesamt von Fahrrädern Entwicklung deutscher/nichtdeutscher Tatverdächtiger	101
Abbildung 61. Diebstahl insgesamt von Fahrrädern Entwicklung der TVBZ deutscher/nichtdeutscher Tatverdächtige	102
Abbildung 62. Taschendiebstahl insgesamt Entwicklung deutscher/nichtdeutscher Tatverdächtiger	105
Abbildung 63. Taschendiebstahl insgesamt Entwicklung der TVBZ deutscher/nichtdeutscher Tatverdächtige	106
Abbildung 64. Vermögens- und Fälschungsdelikte Entwicklung deutscher/nichtdeutscher Tatverdächtiger	108
Abbildung 64. Vermögens- und Fälschungsdelikte Entwicklung der TVBZ deutscher/nichtdeutscher Tatverdächtige	109
Abbildung 66. Gewaltkriminalität Deliktsverteilung.....	111
Abbildung 67. Gewaltkriminalität Entwicklung deutscher/nichtdeutscher Tatverdächtiger	112
Abbildung 68. Gewaltkriminalität Entwicklung der TVBZ deutscher/nichtdeutscher Tatverdächtige ..	113
Abbildung 69. Gewaltkriminalität Verteilung der Opfer nach Altersgruppen	113
Abbildung 70. Rauschgiftkriminalität Entwicklung deutscher/nichtdeutscher Tatverdächtiger	116
Abbildung 71. Rauschgiftkriminalität Entwicklung der TVBZ deutscher/nichtdeutscher Tatverdächtige	117

Tabellenverzeichnis

Tabelle 1. Überblick Polizeiliche Kriminalstatistik 2020	2
Tabelle 2. Kriminalitätsentwicklung	19
Tabelle 3. Häufigkeitszahlen in den Deliktsobergruppen im Vergleich zum Vorjahr	22
Tabelle 4. Entwicklung der Fälle und Aufklärungsquoten in den Deliktsobergruppen im Vergleich zum Vorjahr	23
Tabelle 5. Kriminalitätsentwicklung in den Bezirken Hamburgs im Vergleich zum Vorjahr	25
Tabelle 6. Kriminalitätsentwicklung in den Stadtteilen des Bezirkes Hamburg Mitte im Vergleich zum Vorjahr	26
Tabelle 7. Kriminalitätsentwicklung in den Stadtteilen des Bezirkes Hamburg Altona im Vergleich zum Vorjahr	26
Tabelle 8. Kriminalitätsentwicklung in den Stadtteilen des Bezirkes Hamburg Eimsbüttel im Vergleich zum Vorjahr	27
Tabelle 9. Kriminalitätsentwicklung in den Stadtteilen des Bezirkes Hamburg Nord im Vergleich zum Vorjahr	27
Tabelle 10. Kriminalitätsentwicklung in den Stadtteilen des Bezirkes Hamburg Wandsbek im Vergleich zum Vorjahr	28
Tabelle 11. Kriminalitätsentwicklung in den Stadtteilen des Bezirkes Hamburg Bergedorf im Vergleich zum Vorjahr	29
Tabelle 12. Kriminalitätsentwicklung in den Stadtteilen des Bezirkes Hamburg Harburg im Vergleich zum Vorjahr	29
Tabelle 13. Entwicklung Messererfassung nach Deliktsbereichen im Vergleich zum Vorjahr	32
Tabelle 14. Entwicklung der Tatverdächtigen insgesamt nach Alter und Geschlecht im Vergleich zum Vorjahr	33
Tabelle 15. Entwicklung der Tatverdächtigen nach Altersgruppen im Zehnjahresvergleich	35
Tabelle 16. Entwicklung der deutschen Tatverdächtigen nach Alter und Geschlecht im Vergleich zum Vorjahr	36
Tabelle 17. Entwicklung der nichtdeutschen Tatverdächtigen nach Alter und Geschlecht im Vergleich zum Vorjahr	37
Tabelle 18. Anteile nach Altersgruppen nichtdeutscher/deutscher Tatverdächtiger ausgewählter Deliktsgruppen	40
Tabelle 19. Entwicklung nichtdeutscher Tatverdächtiger nach Anlass des Aufenthaltes im Vergleich zum Vorjahr	43
Tabelle 20. nichtdeutsche Tatverdächtige nach Nationalität und Häufigkeit	45
Tabelle 21. Tatverdächtigenbelastungszahlen nach Altersgruppen im Vergleich zum Vorjahr	46
Tabelle 22. Entwicklung der Tatverdächtigenbelastungszahlen für deutsche, nichtdeutsche und Tatverdächtige insgesamt nach Altersgruppen	47
Tabelle 23. Opfer nach Deliktgruppen und Geschlecht im Vergleich zum Vorjahr	51
Tabelle 24. Opfer nach Delikten und Altersgruppen	52
Tabelle 25. Opfer nach Delikten und Altersgruppen im Vergleich zum Vorjahr	53
Tabelle 26. Opfer-Tatverdächtigen-Beziehung nach Delikten und Geschlecht im Vergleich zum Vorjahr	54
Tabelle 27. Fallzahlen nach Schadensgruppen im Vergleich zum Vorjahr	56
Tabelle 28. Straftaten gegen das Leben Entwicklung der Fallzahlen, Aufklärung und Häufigkeitszahl	57
Tabelle 29. Straftaten gegen das Leben Entwicklung Tatverdächtiger insgesamt nach Altersgruppen	58
Tabelle 30. Straftaten gegen das Leben Entwicklung nichtdeutscher Tatverdächtiger nach Altersgruppen	59
Tabelle 31. Straftaten gegen die sexuelle Selbstbestimmung Entwicklung der Fallzahlen, Aufklärung und Häufigkeitszahl	62
Tabelle 32. Straftaten gegen die sexuelle Selbstbestimmung Entwicklung Tatverdächtiger insgesamt nach Altersgruppen	62
Tabelle 33. Straftaten gegen die sexuelle Selbstbestimmung Entwicklung nichtdeutscher Tatverdächtiger nach Altersgruppen	63
Tabelle 34. Vergewaltigung, sexuelle Nötigung und sexueller Übergriff im besonders schweren Fall einschließlich mit Todesfolge Entwicklung der Fallzahlen, Aufklärung und Häufigkeitszahl 65	

Tabelle 35. Vergewaltigung, sexuelle Nötigung und sexueller Übergriff im besonders schweren Fall einschließlich mit Todesfolge Entwicklung Tatverdächtiger insgesamt nach Altersgruppen ...	66
Tabelle 36. Vergewaltigung, sexuelle Nötigung und sexueller Übergriff im besonders schweren Fall einschließlich mit Todesfolge Entwicklung nichtdeutscher Tatverdächtiger nach Altersgruppen	66
Tabelle 37. Raub, räuberische Erpressung, räuberischer Angriff auf Kraftfahrer Entwicklung der Fallenzahlen, Aufklärung und Häufigkeitszahl.....	70
Tabelle 38. Raub, räuberische Erpressung, räuberischer Angriff auf Kraftfahrer Entwicklung Tatverdächtiger insgesamt nach Altersgruppen	71
Tabelle 39. Raub, räuberische Erpressung, räuberischer Angriff auf Kraftfahrer Entwicklung nichtdeutscher Tatverdächtiger nach Altersgruppen	72
Tabelle 40. Handtaschenraub Entwicklung der Fallenzahlen, Aufklärung und Häufigkeitszahl.....	75
Tabelle 41. Handtaschenraub Entwicklung Tatverdächtiger insgesamt nach Altersgruppen	76
Tabelle 42. Handtaschenraub Entwicklung nichtdeutscher Tatverdächtiger nach Altersgruppen	76
Tabelle 43. Sonstige Raubüberfälle auf Straßen, Wegen oder Plätzen Entwicklung der Fallenzahlen, Aufklärung und Häufigkeitszahl	78
Tabelle 44. Sonstige Raubüberfälle auf Straßen, Wegen oder Plätzen Entwicklung Tatverdächtiger insgesamt nach Altersgruppen	78
Tabelle 45. Sonstige Raubüberfälle auf Straßen, Wegen oder Plätzen Entwicklung nichtdeutscher Tatverdächtiger nach Altersgruppen	79
Tabelle 46. Sonstige Raubüberfälle auf Straßen, Wegen oder Plätzen Entwicklung des Schadens nach Schadensgruppen im Vergleich zum Vorjahr	82
Tabelle 47. Körperverletzung Entwicklung der Fallenzahlen, Aufklärung und Häufigkeitszahl.....	82
Tabelle 48. Körperverletzung Entwicklung Tatverdächtiger insgesamt nach Altersgruppen	83
Tabelle 49. Körperverletzung Entwicklung nichtdeutscher Tatverdächtiger nach Altersgruppen	83
Tabelle 50. Diebstahl insgesamt Entwicklung der Fallenzahlen, Aufklärung und Häufigkeitszahl.....	86
Tabelle 51. Diebstahl insgesamt Entwicklung Tatverdächtiger insgesamt nach Altersgruppen	87
Tabelle 52. Diebstahl insgesamt Entwicklung nichtdeutscher Tatverdächtiger nach Altersgruppen ...	87
Tabelle 53. Diebstahl insgesamt Entwicklung des Schadens nach Schadensgruppen im Vergleich zum Vorjahr.....	89
Tabelle 54. Wohnungseinbruchdiebstahl Entwicklung der Fallenzahlen, Aufklärung und Häufigkeitszahl	90
Tabelle 55. Wohnungseinbruchdiebstahl Entwicklung Tatverdächtiger insgesamt nach Altersgruppen	90
Tabelle 56. Wohnungseinbruchdiebstahl Entwicklung nichtdeutscher Tatverdächtiger nach Altersgruppen.....	90
Tabelle 57. Wohnungseinbruchdiebstahl Entwicklung des Schadens nach Schadensgruppen im Vergleich zum Vorjahr	92
Tabelle 58. Diebstahl von Kraftwagen Entwicklung der Fallenzahlen, Aufklärung und Häufigkeitszahl	93
Tabelle 59. Diebstahl von Kraftwagen Entwicklung Tatverdächtiger insgesamt nach Altersgruppen..	93
Tabelle 60. Diebstahl von Kraftwagen Entwicklung nichtdeutscher Tatverdächtiger nach Altersgruppen.....	94
Tabelle 61. Diebstahl von Kraftwagen Entwicklung des Schadens nach Schadensgruppen im Vergleich zum Vorjahr	95
Tabelle 62. Diebstahl an/aus Kraftfahrzeugen Entwicklung der Fallenzahlen, Aufklärung und Häufigkeitszahl	96
Tabelle 63. Diebstahl an/aus Kraftfahrzeugen Entwicklung Tatverdächtiger insgesamt nach Altersgruppen.....	97
Tabelle 64. Diebstahl an/aus Kraftfahrzeugen Entwicklung nichtdeutscher Tatverdächtiger nach Altersgruppen	97
Tabelle 65. Diebstahl an/aus Kraftfahrzeugen Entwicklung des Schadens nach Schadensgruppen im Vergleich zum Vorjahr	99
Tabelle 66. Diebstahl insgesamt von Fahrrädern Entwicklung der Fallenzahlen, Aufklärung und Häufigkeitszahl	99
Tabelle 67. Diebstahl insgesamt von Fahrrädern Entwicklung Tatverdächtiger insgesamt nach Altersgruppen.....	100



Tabelle 68. Diebstahl insgesamt von Fahrrädern Entwicklung nichtdeutscher Tatverdächtiger nach Altersgruppen	100
Tabelle 69. Diebstahl insgesamt von Fahrrädern Entwicklung des Schadens nach Schadensgruppen im Vergleich zum Vorjahr.....	102
Tabelle 70. Taschendiebstahl insgesamt Entwicklung der Fallenzahlen, Aufklärung und Häufigkeitszahl	103
Tabelle 71. Taschendiebstahl insgesamt Entwicklung Tatverdächtiger insgesamt nach Altersgruppen	103
Tabelle 72. Taschendiebstahl insgesamt Entwicklung nichtdeutscher Tatverdächtiger nach Altersgruppen.....	104
Tabelle 73. Taschendiebstahl insgesamt Entwicklung des Schadens nach Schadensgruppen im Vergleich zum Vorjahr	106
Tabelle 74. Vermögens- und Fälschungsdelikte Entwicklung der Fallenzahlen, Aufklärung und Häufigkeitszahl	107
Tabelle 75. Vermögens- und Fälschungsdelikte Entwicklung Tatverdächtiger insgesamt nach Altersgruppen.....	107
Tabelle 76. Vermögens- und Fälschungsdelikte Entwicklung nichtdeutscher Tatverdächtiger nach Altersgruppen	108
Tabelle 77. Vermögens- und Fälschungsdelikte insgesamt Entwicklung des Schadens nach Schadensgruppen im Vergleich zum Vorjahr	109
Tabelle 78. Gewaltkriminalität Entwicklung der Fallenzahlen, Aufklärung und Häufigkeitszahl.....	110
Tabelle 79. Gewaltkriminalität Entwicklung Tatverdächtiger insgesamt nach Altersgruppen	111
Tabelle 80. Gewaltkriminalität Entwicklung nichtdeutscher Tatverdächtiger nach Altersgruppen	112
Tabelle 81. Gewaltkriminalität Entwicklung des Schadens nach Schadensgruppen im Vergleich zum Vorjahr	114
Tabelle 82. Rauschgiftkriminalität Entwicklung der Fallenzahlen, Aufklärung und Häufigkeitszahl...	114
Tabelle 83. Rauschgiftkriminalität Entwicklung einzelner Delikte im Vergleich zum Vorjahr	115
Tabelle 84. Rauschgiftkriminalität Entwicklung Tatverdächtiger insgesamt nach Altersgruppen	115
Tabelle 85. Rauschgiftkriminalität Entwicklung nichtdeutscher Tatverdächtiger nach Altersgruppen	116

2 Vorbemerkungen

Allgemeines

Falls bei Prozentangaben Abweichungen um 0,1% auftreten, liegt dies an systembedingten Rundungsfehlern.

Inhalt

Die Polizeiliche Kriminalstatistik wird seit 1971 bundeseinheitlich geführt und umfasst alle der Polizei bekannt gewordenen Vorgänge, die den Verdacht eines Vergehens oder Verbrechens rechtfertigen, einschließlich der mit Strafe bedrohten Versuche. Nicht enthalten sind in der Polizeilichen Kriminalstatistik Staatsschutz- und Verkehrsdelikte (mit Ausnahme von Verstößen gegen die §§ 315, 315b StGB – gefährliche Eingriffe in den Bahn-, Schiffs-, Luft- und Straßenverkehr und § 22a StVG – missbräuchliches Herstellen, Vertreiben oder Ausgeben von Kennzeichen) sowie Straftaten, die außerhalb der Bundesrepublik Deutschland begangen wurden.

Dunkelfeldproblematik

Die Aussagekraft der Polizeilichen Kriminalstatistik erfährt dadurch eine wesentliche Einschränkung, dass der Polizei ein Teil der Straftaten verborgen bleibt. Der Umfang dieses Dunkelfeldes ist abhängig von der Art des Deliktes und u. a. vom Anzeigeverhalten der Bevölkerung und der Intensität der Verbrechensbekämpfung. Da sich die einzelnen statistikbeeinflussenden Faktoren unabhängig voneinander ändern, gibt es auch keine feststehenden Relationen zwischen statistisch erfassten und tatsächlich begangenen Straftaten in verschiedenen Zeiträumen. Die Polizeiliche Kriminalstatistik bietet demzufolge kein Abbild der Verbrechenswirklichkeit, sondern eine je nach Deliktart mehr oder weniger ausgeprägte Annäherung an die Realität.

Straftaten- und Tatverdächtigenerfassung

Die Polizeiliche Kriminalstatistik wird als Ausgangsstatistik geführt, d. h. die bekannt gewordenen Fälle und Tatverdächtigen werden bei Abschluss der polizeilichen Ermittlungen vor der Abgabe an die Staatsanwaltschaft erfasst. Die Grundlage für die Bewertung sind abschließende Erkenntnisse der Polizei, die sich an strafrechtlichen und kriminologischen Gesichtspunkten orientieren. In Fällen von Tateinheit wird bundeseinheitlich zur Vermeidung statistischer Verfälschungen nur die schwerere Straftat (höhere Strafandrohung) gezählt.

Die Tatverdächtigenerfassung wird seit dem 01.01.1983 nach der so genannten Echttäterzählung vorgenommen. Danach wird der Tatverdächtige bei mehrfachem Auftreten in einem Kalenderjahr nur noch einmal gezählt. Jahresvergleiche von Tatverdächtigenzahlen sind somit nur bedingt aussagefähig.

Kriminal- und Verurteiltenstatistik

Die erheblichen Differenzen zwischen der Kriminal- und Verurteiltenstatistik beruhen insbesondere auf nachstehend aufgeführten unterschiedlichen Erfassungskriterien, die einen sinnvollen Vergleich der Statistiken nicht zulassen:

Für den Eingang in die Polizeiliche Kriminalstatistik sind bei festgestellten Tatverdächtigen lediglich zureichende tatsächliche Anhaltspunkte auf einen (Straf-) Tatzusammenhang maßgeblich.

Die Polizeiliche Kriminalstatistik registriert auch Kinder und andere Strafunmündige als Tatverdächtige.

Staatsanwaltschaft und Gericht können den polizeilich festgestellten Sachverhalt rechtlich anders beurteilen.

Die Justiz fasst oft mehrere Straftaten zu einer Verurteilung zusammen.

Tatverdächtigen- und Bevölkerungszahlen

Ohne Bezugsgrößen sind Kriminalitätszahlen einzelner Bevölkerungs- bzw. Altersgruppen auch nicht annähernd aussagefähig. Unter Zuhilfenahme der Tatverdächtigenbelastungszahl (TVBZ = Zahl der ermittelten Tatverdächtigen je 100.000 Einwohner der Bevölkerung bzw. eines Bevölkerungsanteils jeweils ohne Kinder unter 8 Jahren) werden sinnvollere Aussagen über die Kriminalitätsbelastung einzelner Bevölkerungs- oder Altersgruppen möglich. Allerdings wird die Bedeutung der Tatverdächtigenbelastungszahl dadurch gemindert, dass ihr lediglich der jeweils amtlich gemeldete Bevölkerungsanteil zugrunde liegt; Besucher, Touristen, Pendler und ähnliche Gruppen werden also nicht berücksichtigt.

Politisch motivierte Kriminalität (PMK)

Staatsschutzdelikte sind Straftaten, die sich gegen den Bestand oder die verfassungsmäßige Ordnung des Staates richten, sowie Straftaten, die ein politisches Element in Bezug auf die Bundesrepublik Deutschland als Ganzes oder eines ihrer Teile enthalten. Diese Straftaten werden grundsätzlich nicht in der PKS erfasst. Delikte der allgemeinen Kriminalität, sofern sie im Einzelfall als Staatsschutzdelikt gelten, sind jedoch in der allgemeinen polizeilichen Kriminalstatistik zu erfassen.

Verkehrsdelikte

... sind alle Verstöße gegen die Bestimmung zur Aufrechterhaltung der Verkehrssicherheit auf öffentlichen Straßen, ferner durch Verkehrsunfälle bedingte Fahrlässigkeit, Verkehrsunfallflucht und Verstöße gegen das Pflichtversicherungsgesetz. Sie sind nicht in der PKS enthalten.

Keine Verkehrsdelikte sind Verstöße gegen §§ 315, 315b StGB (Gefährliche Eingriffe in den Bahn-, Schiffs-, Luft- und Straßenverkehr und § 22a StVG (Missbräuchliches Herstellen, Vertreiben oder Ausgeben von amtlichen Kennzeichen). Diese werden somit in der PKS erfasst.

Fazit

Die Polizeiliche Kriminalstatistik ist als Messinstrument für die tatsächlich vorhandene Kriminalität aus den aufgeführten Gründen nur bedingt geeignet, zumal sie in der Gesamtbetrachtung die besondere Qualität einzelner Delikte nicht wertet. Sie ist jedoch trotz aller Mängel ein unentbehrliches Hilfsmittel zur Erkennung der Kriminalitätsentwicklung und bildet hierdurch eine Grundlage für kriminalpolitische Entscheidungen. Darüber hinaus führt sie einen Nachweis über die von der Polizei bearbeitete Kriminalität und birgt Hinweise für strategische und organisatorische Planungen.

Bekannt gewordener Fall

... ist jede im Katalog aufgeführte rechtswidrige (Straf-)Tat einschließlich der mit Strafe bedrohten Versuche, denen eine (kriminal-)polizeilich bearbeitete Anzeige zugrunde liegt. Die Gesamtzahl der bekannt gewordenen Fälle ergibt sich aus der Addition der Straftatengruppen.

Aufgeklärter Fall

... ist die Straftat, zu der nach dem (kriminal-)polizeilichen Ermittlungsergebnis bei mindestens einem Tatverdächtigen grundsätzlich die rechtmäßigen Personalien (z.B. mittels Ausweisdokument, ED-Behandlung etc.) bekannt sind.

Tatverdächtig

... ist jede Person, die nach dem polizeilichen Ermittlungsergebnis aufgrund zureichender tatsächlicher Anhaltspunkte verdächtig ist, eine rechtswidrige (Straf-)Tat begangen zu haben. Dazu zählen auch Mittäter, Anstifter und Gehilfen.

Nichtdeutsche Tatverdächtige

... sind Personen ausländischer Staatsangehörigkeit und Staatenlose. Personen mit ungeklärter Staatsangehörigkeit gelten als staatenlos.

Tatort

... ist die politische Gemeinde, innerhalb deren Gemarkung sich der Fall ereignete (hier: Staatsgebiet Hamburg).

Bei Beförderungserschleichung ist Tatort stets der Feststellort.

Bei Unterhaltspflichtverletzung ist Tatort der Wohnsitz der Unterhaltsberechtigten.

Tatzeit

... ist der Zeitpunkt, zu dem die Straftat begangen wurde. Bei Straftaten, die sich über Zeiträume erstrecken oder innerhalb von Zeiträumen begangen wurden, gilt das Ende des Zeitraumes als Tatzeit. Wenn nicht mindestens der Monat bestimmbar ist, gilt die Tatzeit als unbekannt.

Opfer

... im Sinne der Richtlinien sind natürliche Personen, gegen die sich die mit Strafe bedrohte Handlung unmittelbar richtet. Daten zu Opfern werden in der PKS nur bei Delikten erfasst, für die im Straftatenkatalog eine Opfererfassung vorgesehen ist. Nach den aktuellen, bundeseinheitlichen PKS-Richtlinien betrifft dies grundsätzlich Delikte gegen höchstpersönliche Rechtsgüter (wie das Leben, körperliche Unversehrtheit, Freiheit, Ehre und sexuelle Selbstbestimmung). Entgegen der Tatverdächtigenenerfassung, bei denen eine „echte“ Tatverdächtigenzählung im Berichtsjahr erfolgt (jede bzw. jeder Tatverdächtige wird bei „Straftaten insgesamt“ nur einmal gezählt, unabhängig von der Anzahl der ihr bzw. ihm zugeordneten Straftaten), wird bei Opfern die Häufigkeit des „Opferwerdens“ gezählt (wird eine Person mehrfach Opfer, so wird sie auch mehrfach registriert).

Schaden

... im Sinne der Richtlinien ist nur der rechtswidrig erlangte Geldwert (Verkehrswert).

Ist ein Schaden nicht zu beziffern, wird ein ideeller Schaden von 1 € registriert. Dies erklärt auch den hohen Anteil der Schäden bis unter 15 €.

Kriminalitätsquotienten

... sind aus absoluten Zahlen zur vergleichenden Beurteilung der Kriminalität errechnete Werte:

Aufklärungsquote (AQ)

... bezeichnet in Hundertsteln das Verhältnis von aufgeklärten zu bekannt gewordenen Fällen im Berichtszeitraum:

$$AQ = \frac{\text{Aufgeklärte Fälle} \times 100}{\text{Bekannt gewordene Fälle}}$$

Häufigkeitszahl (HZ)

... ist die Zahl der bekannt gewordenen Fälle insgesamt oder innerhalb einzelner Deliktsarten, errechnet auf 100.000 Einwohner am Ort der Hauptwohnung, Stichtag ist jeweils der 01.01. des Berichtsjahres, ersatzweise der letzte Verfügbare, der dann besonders benannt ist-

Die Häufigkeitszahl drückt die durch die Kriminalität verursachte Gefährdung aus.

$$HZ = \frac{\text{Straftaten} \times 100.000}{\text{Einwohnerzahl}^4}$$

Anmerkung:

Der Aussagewert der HZ wird dadurch eingeschränkt, dass zu ihrer Errechnung nur die in Hamburg gemeldeten Einwohner herangezogen werden. Touristen, Durchreisende, Berufspendler und unerlaubt aufhältliche Ausländer sind nicht enthalten.

Tatverdächtigenbelastungszahl (TVBZ)

... ist die Zahl der ermittelten Tatverdächtigen, errechnet auf 100.000 Einwohner des entsprechenden Bevölkerungsanteils, jeweils ohne Kinder unter 8 Jahren.

$$TVBZ = \frac{TV \text{ (ab 8 Jahren)} \times 100.000}{\text{Einwohnerzahl}^1 \text{ (ab 8 Jahren)}}$$

Wesentliche Neuerungen in der PKS-Erfassung 2020

Waffenverwendung-Messer

Der Messerangriff wird ab dem 01.01.2020 bundeseinheitlich definiert. Das heißt, „Messerangriffe im Sinne der Erfassung von Straftaten in der PKS sind solche Tathandlungen, bei denen der Angriff mit einem Messer unmittelbar gegen eine Person angedroht oder ausgeführt wird. Das bloße Mitführen eines Messers reicht hingegen für eine Erfassung als Messerangriff nicht aus.“ Eine Erfassung ist nur bei bestimmten Opfer-Delikten zugelassen.

Geld- und Wertzeichenfälschung⁵

Die Herstellung und Verbreitung von Falschgeld ist in der PKS zu erfassen, wenn der Fall i. S. dieser Richtlinien als aufgeklärt gilt oder ein bewusstes Einbringen der Falsifikate in den Zahlungsverkehr nachgewiesen werden kann oder anhand von hinreichenden Ermittlungsergebnissen anzunehmen ist und konkrete Erkenntnisse zum Tathergang ermittelt werden können. Sonstige unaufgeklärte Fälle, insbesondere „Anhaltefälle“ (u. a. durch Geschäftsbanken und Wertdienstleister), bei denen polizeiliche Ermittlungen, einschließlich kriminaltechnischer Untersuchungen, nicht zur Begründung eines Tatverdachts im o. a. Sinne geführt haben, sind nicht in der PKS zu erfassen. Eine Vergleichbarkeit mit den Vorjahren ist nicht mehr möglich.

Löschung Summenschlüssel

Der Hamburger Summenschlüssel „Sexueller Missbrauch von Kindern“ (PKS-Schlüssel 894000) ist inhaltlich deckungsgleich mit dem Oberschlüssel „Sexueller Missbrauch von Kindern §§ 176, 176a, 176b StGB“ (PKS-Schlüssel 131000) und daher zu löschen.

Redaktionelle Änderungen im Straftatenkatalog

Der Begriff „und Vitrinen“ (Synonym für Schaukasten) ist in folgenden Straftatenschlüsseln zu streichen und „und“ vor Schaukästen einzufügen:

- 325*** Einfacher Diebstahl in/aus Kiosken, Warenhäusern, Verkaufsräumen, Selbstbedienungsläden, Schaufenstern, Schaukästen und Vitrinen darunter:
- 425*** Schwerer Diebstahl in/aus Kiosken, Warenhäusern, Verkaufsräumen, Selbstbedienungsläden, Schaufenstern, Schaukästen und Vitrinen darunter:

⁴ Bevölkerungsfortschreibung, Quelle: (Statistikamt Nord, 2020).

⁵ Straftatenschlüssel 550000.

- *25*** Diebstahl insgesamt in/aus Kiosken, Warenhäusern, Verkaufsräumen, Selbstbedienungsläden, Schaufenstern, Schaukästen und Vitrinen

Mit Inkrafttreten des Gesetzes zur Umsetzung der Richtlinie (EU) 2016/943 zum Schutz von Geschäftsgeheimnissen vor rechtswidrigem Erwerb sowie rechtswidriger Nutzung und Offenlegung am 18. April 2019 wurden neue Strafvorschriften in § 23 GeschGehG geschaffen sowie die Strafvorschriften der §§ 17-19 UWG aufgehoben. Zur Abbildung der Strafvorschriften des § 23 GeschGehG wurden die folgenden Schlüsseltexte neu gefasst:

- 715000 Straftaten im Zusammenhang mit Urheberrechtsbestimmungen (UrheberrechtsG, MarkenG, § 23 Abs. 1, 2 und 4 GeschGehG, GebrauchsmusterG, DesignG, KunsturheberrechtsG, PatentG, HalbleiterschutzG)

- 715300 Verletzung von Geschäftsgeheimnissen gem. § 23 Abs. 1 Nr. 3 und Abs. 4 GeschGehG - 715400 Verletzung von Geschäftsgeheimnissen gem. § 23 Abs. 1 Nr. 1, 2, Abs. 2 und 4 GeschGehG

- 719000 Sonstige Straftaten (Nebengesetze) auf dem Wirtschaftssektor (z.B. Rennwett- und LotterieG, § 23 Abs. 3 GeschGehG und UWG § 16, VersicherungsaufsichtG, WirtschaftsstrafG, Gewerbeordnung) - 719200 Verletzung von Geschäftsgeheimnissen gem. § 23 Abs. 3 GeschGehG; strafbare Werbung gem. § 16 UWG

Einflussfaktoren der Corona-Pandemie

Die Corona-Pandemie hat keinen direkten ursächlichen Einfluss auf die Kriminalität, vielmehr auf treibende Faktoren bezüglich der Orte, Täter- und Opfergruppen. Die beiden wesentlichen Treiber für die Kriminalitätsentwicklung sind die Mobilitätseinschränkungen und das erhöhte Stresspotential während der Pandemie.

3 Die Freie und Hansestadt Hamburg im Überblick

3.1 Gebietseinteilung und Verwaltungsgliederung⁶

Das Hamburgische **Staatsgebiet** umfasst eine Fläche von 75.509 ha, davon sind 91,8% Land- und 8,2% Wasserfläche.

Die Gesamtlänge der Landesgrenze (ohne die Insel Neuwerk) beträgt 205 km, davon mit Niedersachsen 79 km und mit Schleswig-Holstein 126 km.

Der größte Durchmesser in Nordost-Südwest-Richtung beläuft sich auf 40 km und in Südost-Nordwest-Richtung auf 42 km.

Die Gebietseinteilung der Freien und Hansestadt Hamburg in

7	Bezirke,
104	Stadtteile und
181	Ortsteile

bildet zugleich die Grundlage für die regionale Verwaltungsgliederung.

Jedem Bezirk steht ein Bezirksamt vor, das für die meisten Verwaltungsaufgaben zuständig ist.

3.2 Bevölkerung⁷

Zum Jahresbeginn 2020 (Stichtag 01.01.2020) lebten in Hamburg 1.847.253 Personen (903.974 Männer und 943.279 Frauen). Das sind 6.074 Personen (0,3%) mehr als am Anfang des Jahres 2019. Nach der Zensusbereinigung zum 01.01.2013 stieg die Bevölkerung in Hamburg um 6,5%.

Im Jahr 2020 betrug die ausländische Bevölkerung Hamburgs 305.621 Personen (161.630 Männer und 143.991 Frauen). Das entspricht einem Anteil von 16,5% an der Gesamtbevölkerung. Damit ist diese Bevölkerungsgruppe im Vergleich zum Vorjahr um 3.356 Personen bzw. 1,1% gewachsen. Der langfristige Trend setzt sich fort, denn die nichtdeutsche Bevölkerung wuchs in den letzten sieben Jahren (nach der Zensusbereinigung) um 35,0%.

Die deutsche Bevölkerung stieg 2020 gegenüber dem Vorjahr minimal um 2.718 Personen beziehungsweise 0,2% auf 1.541.632 Personen (742.344 Männer und 799.288 Frauen). Ihr Anteil an der Gesamtbevölkerung beträgt 83,5%. Seit der Zensusbereinigung ist das eine Steigerung um 2,2%.

⁶ Quelle: Statistikamt Nord (Statistikamt Nord, 2019).

⁷ Quelle: Statistikamt Nord (Statistikamt Nord, 2020) Durch die Korrektur der Bevölkerungszahlen auf Grundlage des Zensus 2011 ist eine Vergleichbarkeit der Bevölkerungszahlen und der Kennzahlen, die auf Grundlage der Bevölkerung berechnet werden, ab dem Jahr 2013 mit den Vorjahren nicht mehr möglich.

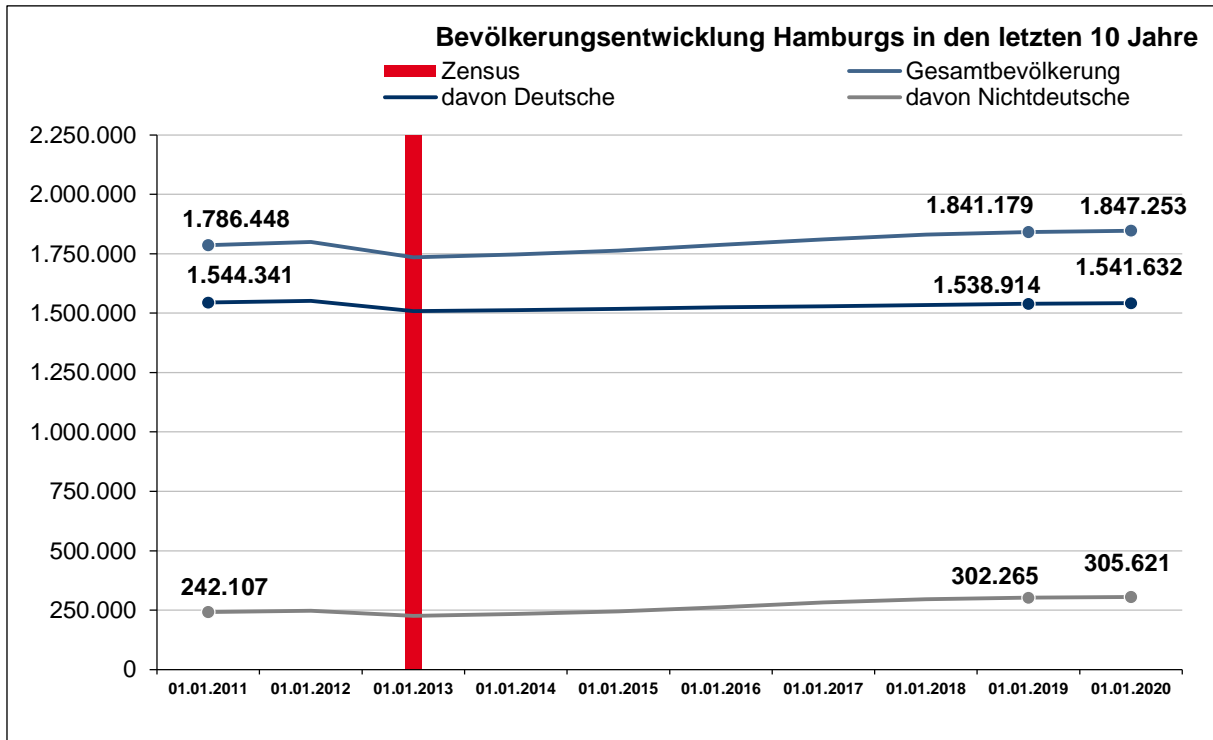


Abbildung 1. Bevölkerungsentwicklung Hamburgs

Die Altersstruktur der nichtdeutschen und deutschen Bevölkerung 2020 stellt sich wie folgt dar.

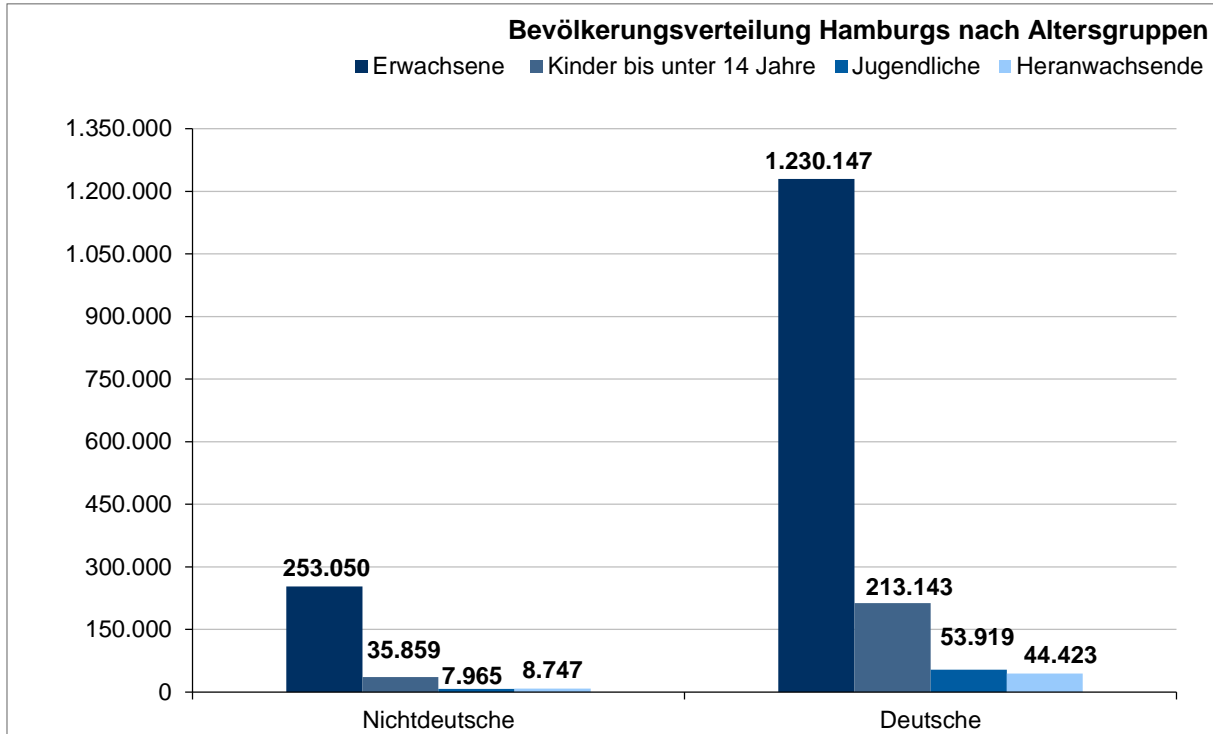


Abbildung 2. Bevölkerungverteilung Hamburgs nach Altersgruppen

4 Kriminalitätsentwicklung

4.1 Bekannt gewordene Fälle und Aufklärung

Die Polizeiliche Kriminalstatistik weist für das Jahr 2020 insgesamt 203.526 Straftaten aus (2019: 210.832 Fälle). Insgesamt konnte das fünfte Jahr in Folge eine positive Bilanz für die Kriminalitätsentwicklung in Hamburg gezogen werden. Die in Hamburg registrierte Kriminalität sank um 7.306 Fälle, das sind 3,5% weniger als im Vorjahr.

Die Aufklärungsquote stieg auf 47,7% (Vorjahr: 46,7%) um 1,0 Prozentpunkte.

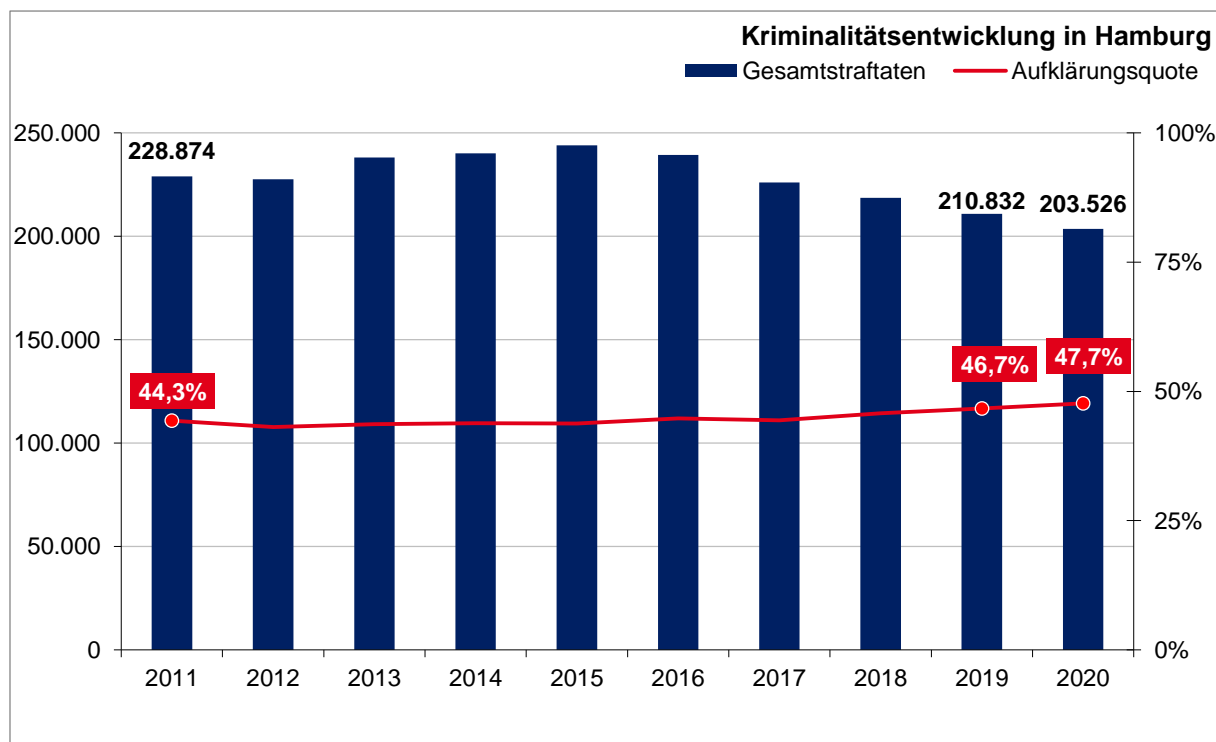


Abbildung 3. Entwicklung der Fallzahlen und Aufklärungsquote

Auf 100.000 Hamburger kamen im Jahr 2020 statistisch gesehen 11.018 Straftaten, das entspricht einem Rückgang um 3,8% im Vorjahresvergleich. Damit erreicht die Häufigkeitszahl im Jahr 2020 den niedrigsten Wert seit dem Jahr 1979.

Tabelle 2. Kriminalitätsentwicklung

Jahr	erfasste Fälle	Veränderungen		Aufklärung		Häufigkeitszahl	Bevölkerung am 31.12. des Vorjahres ⁸
	absolut	absolut	Prozent (%)	Fälle	in %		
2011	228.874	4.099	1,8	101.455	44,3	12.812	1.786.448
2012	227.570	-1.304	-0,6	98.051	43,1	12.651	1.798.836
2013	238.019	10.449	4,6	103.976	43,7	13.724	1.734.272
2014	239.998	1.979	0,8	105.293	43,9	13.743	1.746.342
2015	243.959	3.961	1,7	106.800	43,8	13.839	1.762.791

⁸ Quelle: Statistikamt Nord (Statistikamt Nord, 2020).

Jahr	erfasste	Veränderungen		Aufklärung		Häufigkeits- zahl	Bevölkerung am 31.12. des Vorjahres ⁸
	Fälle absolut	Zu-/Abnahmen absolut	Prozent (%)	Fälle	in %		
2016	239.230	-4.729	-1,9	107.085	44,8	13.384	1.787.408
2017	225.947	-13.283	-5,6	100.337	44,4	12.480	1.810.438
2018	218.594	-7.353	-3,3	100.021	45,8	11.941	1.830.584
2019	210.832	-7.762	-3,6	98.435	46,7	11.451	1.841.179
2020	203.526	-7.306	-3,5	97.036	47,7	11.018	1.847.253

Im Berichtsjahr schlugen sich, coronabedingt, Veränderungen bei den wesentlichen⁹ Zu- und Abnahmen der Fallzahlen deutlich nieder.

Abstandsgebote und Kontaktbeschränkungen sowie ein verändertes Mobilitätsverhalten führten zu Rückgängen bei der Kriminalität im öffentlichen Raum sowie bei den Einbruch- und schweren Diebstahlsdelikten. Andererseits hat die Pandemie aber auch Anstiege in bestimmten Bereichen begünstigt wie zum Beispiel bei der Internetkriminalität.

Die Polizeiliche Präsenz durch erhöhte Kontrolltätigkeit im Rahmen der Corona-Eindämmungsverordnung trug zu einem Anstieg der Betäubungsmittelkriminalität¹⁰ um 6,6% und beim unerlaubten Aufenthalt ohne illegale Einreise¹¹ um 3,7% bei.

Am stärksten stellt sich der absolute Rückgang beim Taschendiebstahl dar, -22,7% (auf 9.063 Fälle). Die Beförderungerschleichung sank dem veränderten Mobilitätsverhalten folgend deutlich um 26,9% (um 2.280 auf 6.203 Fälle). Rückgänge gab es zudem beim Diebstahl in und aus Gaststätten und ähnlichem um 46,1% (um 1.448 auf 1.692 Fälle), bei Diebstählen in und aus Kraftfahrzeugen um 8,5% (um 1.114 auf 12.027 Fälle), beim Ladendiebstahl um 6,6% (um 938 auf 13.322 Taten) und beim Wohnungseinbruchdiebstahl (im fünften Jahr in Folge) um 20,2% (um 871 auf 3442 Fälle). Coronabedingt den deutlichsten absoluten Fallzahlenanstieg gab es im Deliktsbereich Diebstahl von Fahrrädern einschließlich unbefugter Ingebrauchnahme, um 20,7% (um 2.498 auf 14.577 Fälle). Im Vorjahr hatte es in diesem Bereich noch einen Rückgang um 1.639 Fälle gegeben. Weitere Anstiege werden besonders beim Waren- und Warenkreditbetrug um 13,7%, von 1.135 auf 9.399 Fälle und bei den Sachbeschädigungen, um 7,1% von 1.227 Fällen auf 18.554 Taten verzeichnet.

⁹ Veränderungen werden als wesentlich angesehen, wenn sich die Fallzahl absolut um mindestens ± 800 Fälle veränderte.

¹⁰ Straftatenschlüssel 891000.

¹¹ Straftatenschlüssel 725700.

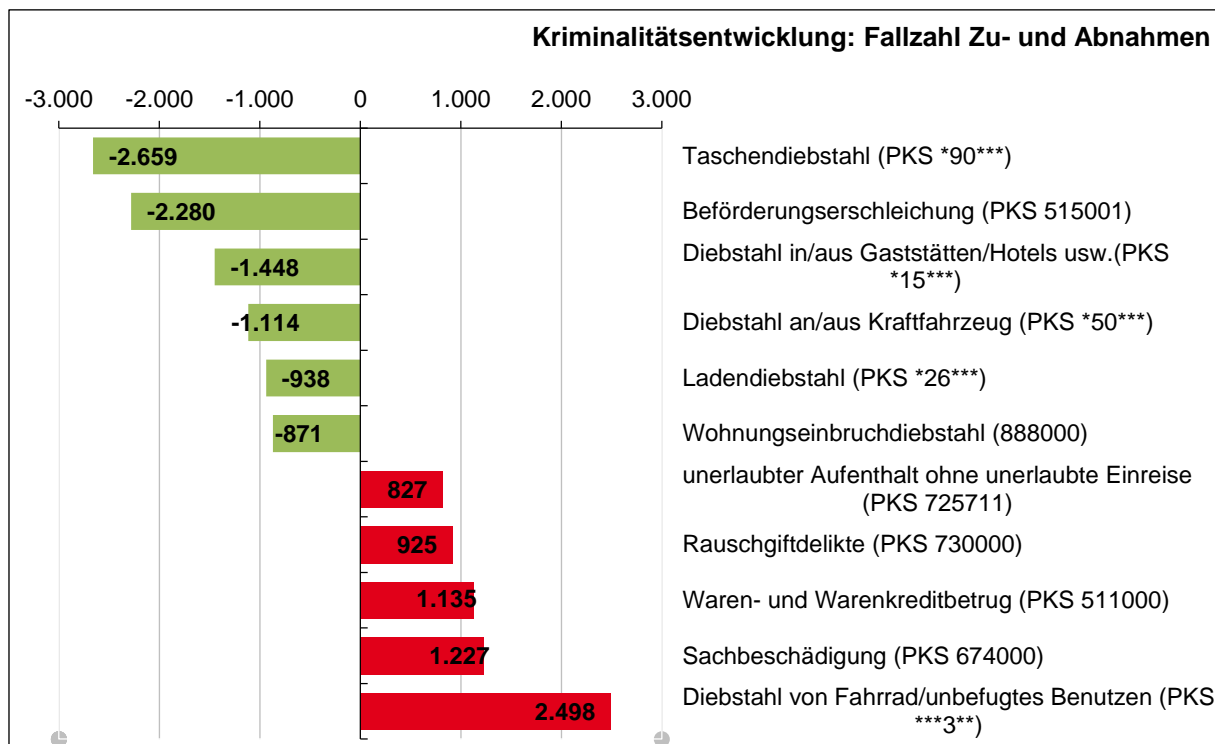


Abbildung 4. Wesentliche Veränderungen der Kriminalität in Hamburg im Vergleich zum Vorjahr

4.2 Deliktsverteilung

4.2.1 Anteile der Deliktsobergruppen an der Gesamtkriminalität

Charakteristisch für die Kriminalitätsstruktur ist der sehr hohe Anteil der Diebstahlsdelikte. In Hamburg lag er im Jahr 2020 bei 40,3% (Vorjahr: 42,8%).

Die Verteilung der registrierten Fälle in den einzelnen Deliktsobergruppen stellen sich im Jahr 2020 wie folgt dar.

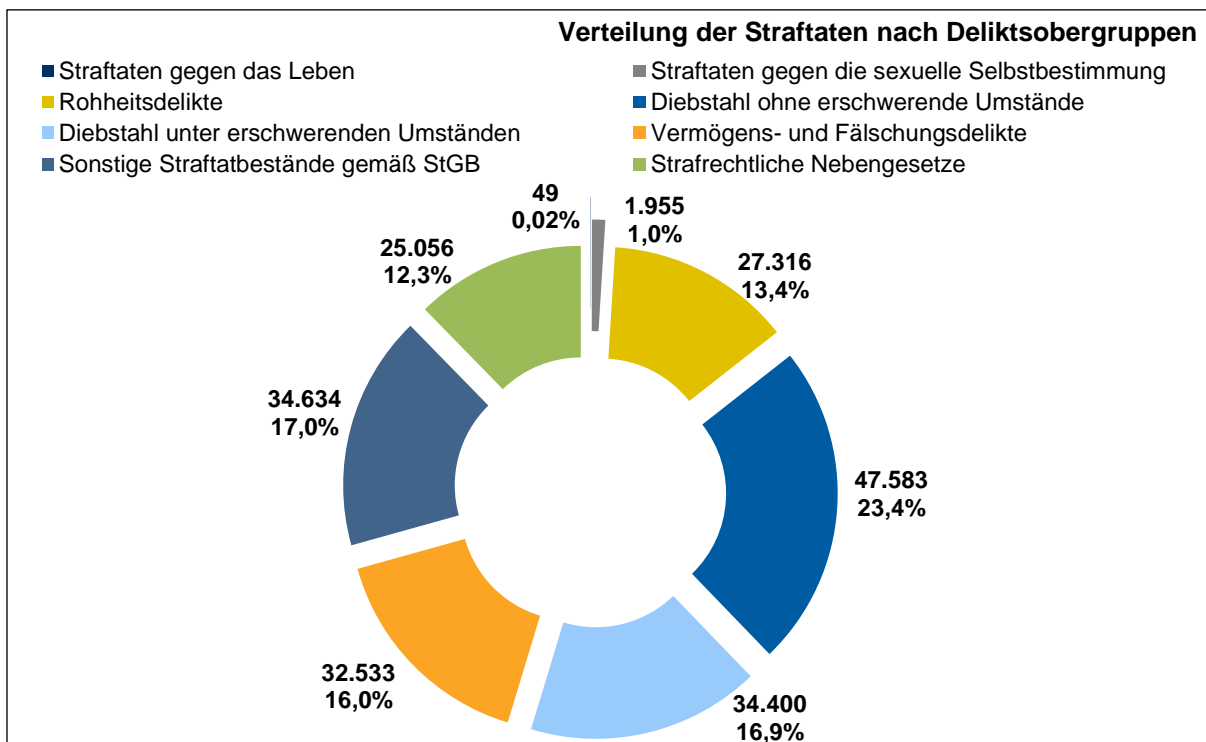


Abbildung 5. Deliktsverteilung nach Oberschlüsseln

4.2.2 Häufigkeitszahlen (HZ) der Deliktsobergruppen

In Hamburg ist die Kriminalität im Vergleich zum Vorjahresniveau weiter gesunken. Rechnerisch fielen auf jeweils 100.000 Einwohner Hamburgs 11.018 Straftaten. Die Kriminalitätsbelastung sank um 3,8% gegenüber 2019.

Tabelle 3. Häufigkeitszahlen in den Deliktsobergruppen im Vergleich zum Vorjahr

Straftatenobergruppen	2019		2020		Veränderungen Zu-/Abnahme Häufigkeitszahl	
	Fälle	HZ	Fälle	HZ	absolut	Prozent (%)
Bevölkerung ¹²	1.841.179		1.847.253			
Straftaten insgesamt	210.832	11.451	203.526	11.018	-433	-3,8
Straftaten gegen das Leben	56	3	49	3	0	0,0
Straftaten gegen die sexuelle Selbstbestimmung	1.776	96	1.955	106	10	10,4
Rohheitsdelikte	27.317	1.484	27.316	1.479	-5	-0,3
Diebstahl insgesamt	90.176	4.898	81.983	4.438	-460	-9,4
Vermögens- und Fälschungsdelikte	35.592	1.933	32.533	1.761	-172	-8,9
Sonstige Straftatbestände gemäß StGB	32.210	1.749	34.634	1.875	126	7,2
Strafrechtliche Nebengesetze	23.705	1.287	25.056	1.356	69	5,4

¹² Quelle: Statistikamt Nord (Statistikamt Nord, 2020) Stand 31.12. des Vorjahres.

4.2.3 Veränderungen der Fälle und Aufklärungsquoten (AQ) in den Deliktsobergruppen

Tabelle 4. Entwicklung der Fälle und Aufklärungsquoten in den Deliktsobergruppen im Vergleich zum Vorjahr

Straftatenobergruppen	2019			2020			Veränderungen Zu-/Abnahme		
	Fälle		AQ	Fälle		AQ	Fälle		AQ
	absolut	aufgeklärt	Prozent (%)	absolut	aufgeklärt	Prozent (%)	absolut	Prozent (%)	Prozent (%)
Straftaten insgesamt	210.832	98.435	46,7	203.526	97.036	47,7	-7.306	-3,5	1,0
Straftaten gegen das Leben	56	55	98,2	49	49	100,0	-7	-12,5	1,8
Straftaten gegen die sexuelle Selbstbestimmung	1.776	1.203	67,7	1.955	1.358	69,5	179	10,1	1,8
Rohheitsdelikte	27.317	22.086	80,9	27.316	22.432	82,1	-1	0,0	1,2
Diebstahl ohne erschwerende Umstände	54.536	17.041	31,2	47.583	15.659	32,9	-6.953	-12,7	1,7
Diebstahl unter erschwerenden Umständen	35.640	2.827	7,9	34.400	2.546	7,4	-1.240	-3,5	-0,5
Diebstahl insgesamt	90.176	19.868	22,0	81.983	18.205	22,2	-8.193	-9,1	0,2
Vermögens- und Fälschungsdelikte	35.592	18.691	52,5	32.533	16.436	50,5	-3.059	-8,6	-2,0
Sonstige Straftatbestände gemäß StGB	32.210	14.555	45,2	34.634	15.704	45,3	2.424	7,5	0,1

4.3 Regionale Verteilung der Kriminalität

4.3.1 Bezirke



Abbildung 6. Bezirke Hamburgs¹³

Grafik mit freundlicher Genehmigung der Fa. Dumrath & Fassnacht KG, Internet: www.duf.de

¹³ (Statistikamt Nord, 2020).

4.3.2 Kriminalitätsbelastung der Bezirke

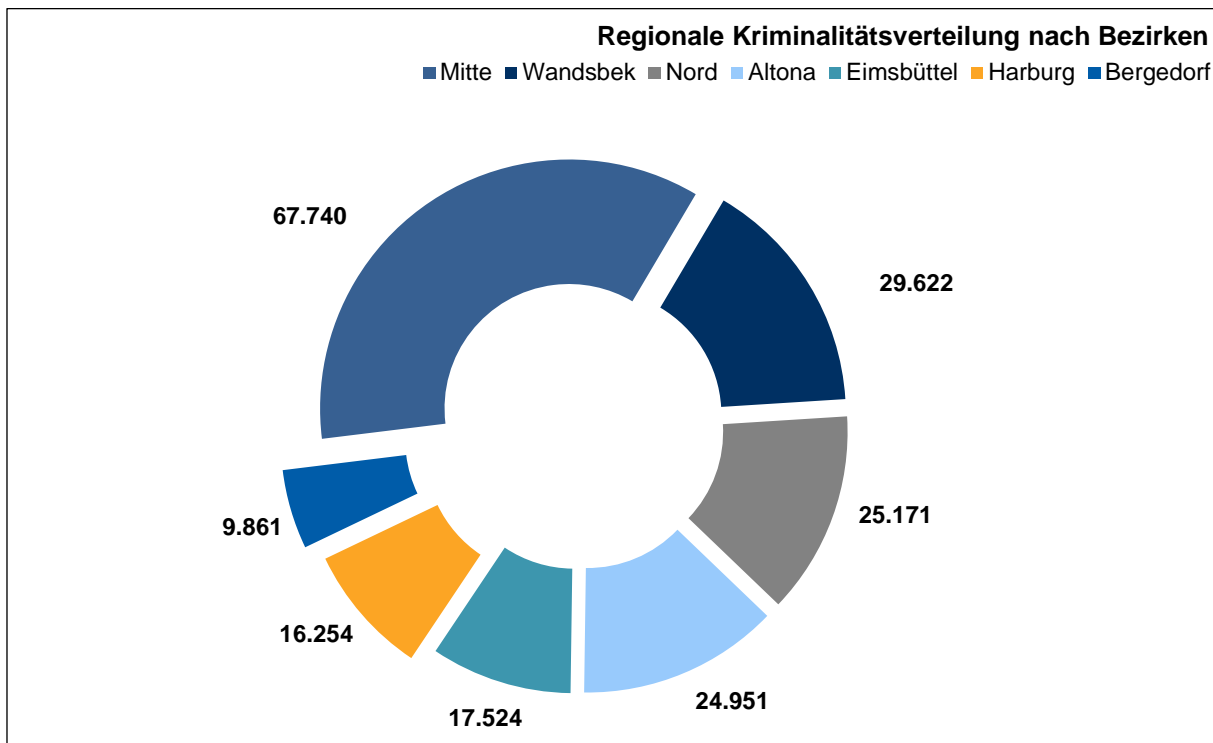


Abbildung 7. Regionale Kriminalitätsverteilung Hamburgs nach Bezirken

Tabelle 5. Kriminalitätsentwicklung in den Bezirken Hamburgs im Vergleich zum Vorjahr

Bezirke	Fälle						Veränderungen	
	2019			2020			Zu-/Abnahme	
	absolut	aufgeklärt	Prozent (%)	absolut	aufgeklärt	Prozent (%)	absolut	Prozent (%)
Bezirk Hamburg-Mitte	74.430	41.758	56,1	67.740	38.818	57,3	-6.690	-9,0
Bezirk Altona	25.700	11.346	44,1	24.951	10.856	43,5	-749	-2,9
Bezirk Eimsbüttel	16.882	5.964	35,3	17.524	6.483	37,0	642	3,8
Bezirk Nord	26.252	11.367	43,3	25.171	11.268	44,8	-1.081	-4,1
Bezirk Wandsbek	30.261	12.658	41,8	29.622	13.029	44,0	-639	-2,1
Bezirk Bergedorf	9.470	4.519	47,7	9.861	4.812	48,8	391	4,1
Bezirk Harburg	14.961	7.205	48,2	16.254	7.972	49,0	1.293	8,6
Bezirke insgesamt	197.956	94.817	47,9	191.123	93.238	48,8	-6.833	-3,5
Hamburg unbekannt	8.834	3.104	35,1	8.157	3.143	38,5	-677	-7,7
Tatort unbekannt	4.042	514	12,7	4.246	655	15,4	204	5,0
Hamburg insgesamt	210.832	98.435	46,7	203.526	97.036	47,7	-7.306	-3,5

4.3.3 Kriminalitätsbelastung der Stadtteile

Bezirk Hamburg-Mitte

Tabelle 6. Kriminalitätsentwicklung in den Stadtteilen des Bezirkes Hamburg Mitte im Vergleich zum Vorjahr

Stadtteile	Fälle						Veränderungen	
	2019			2020			Zu-/Abnahme	
	absolut	aufgeklärt	Prozent (%)	absolut	aufgeklärt	Prozent (%)	absolut	Prozent (%)
Altstadt	6.324	4.042	63,9	6.168	3.875	62,8	-156	-2,5
HafenCity	806	224	27,8	818	231	28,2	12	1,5
Neustadt	4.956	2.824	57,0	4.258	2.217	52,1	-698	-14,1
St. Pauli	17.797	8.744	49,1	12.503	6.888	55,1	-5.294	-29,7
St. Georg	18.731	13.919	74,3	18.299	13.433	73,4	-432	-2,3
Hammerbrook	2.184	1.055	48,3	2.668	1.113	41,7	484	22,2
Borgfelde	678	246	36,3	673	246	36,6	-5	-0,7
Hamm	2.850	1.079	37,9	2.975	1.177	39,6	125	4,4
Horn	3.098	1.483	47,9	3.181	1.633	51,3	83	2,7
Billstedt	7.195	3.896	54,1	6.779	3.701	54,6	-416	-5,8
Billbrook	715	268	37,5	722	283	39,2	7	1,0
Rothenburgsort	1.366	655	48,0	1.303	615	47,2	-63	-4,6
Veddel	903	598	66,2	736	420	57,1	-167	-18,5
Wilhelmsburg	5.691	2.230	39,2	5.509	2.452	44,5	-182	-3,2
Grasbrook	289	137	47,4	333	199	59,8	44	15,2
Steinwerder	142	48	33,8	136	47	34,6	-6	-4,2
Waltershof	118	65	55,1	120	54	45,0	2	1,7
Finkenwerder	587	245	41,7	559	234	41,9	-28	-4,8
Insel Neuwerk	0	0	----	0	0	----	0	----
Bezirk Mitte	74.430	41.758	56,1	67.740	38.818	57,3	-6.690	-9,0

Bezirk Altona

Tabelle 7. Kriminalitätsentwicklung in den Stadtteilen des Bezirkes Hamburg Altona im Vergleich zum Vorjahr

Stadtteile	Fälle						Veränderungen	
	2019			2020			Zu-/Abnahme	
	absolut	aufgeklärt	Prozent (%)	absolut	aufgeklärt	Prozent (%)	absolut	Prozent (%)
Altona-Altstadt	5.231	2.601	49,7	4.585	2.060	44,9	-646	-12,3
Sternschanze	2.980	1.539	51,6	2.434	1.356	55,7	-546	-18,3
Altona-Nord	3.462	1.652	47,7	4.136	2.228	53,9	674	19,5
Ottensen	2.996	1.163	38,8	2.631	977	37,1	-365	-12,2
Bahrenfeld	2.748	1.123	40,9	2.573	963	37,4	-175	-6,4
Groß Flottbek	494	117	23,7	509	150	29,5	15	3,0
Othmarschen	1.124	314	27,9	1.160	330	28,4	36	3,2
Lurup	2.175	1.090	50,1	2.228	994	44,6	53	2,4

Stadtteile	Fälle						Veränderungen	
	2019			2020			Zu-/Abnahme	
	absolut	aufgeklärt	Prozent (%)	absolut	aufgeklärt	Prozent (%)	absolut	Prozent (%)
Osdorf	1.873	840	44,8	2.006	837	41,7	133	7,1
Nienstedten	286	69	24,1	306	93	30,4	20	7,0
Blankenese	782	238	30,4	804	246	30,6	22	2,8
Iserbrook	395	148	37,5	403	124	30,8	8	2,0
Sülldorf	447	215	48,1	465	231	49,7	18	4,0
Rissen	707	237	33,5	711	267	37,6	4	0,6
Bezirk Altona	25.700	11.346	44,1	24.951	10.856	43,5	-749	-2,9

Bezirk Eimsbüttel

Tabelle 8. Kriminalitätsentwicklung in den Stadtteilen des Bezirkes Hamburg Eimsbüttel im Vergleich zum Vorjahr

Stadtteile	Fälle						Veränderungen	
	2019			2020			Zu-/Abnahme	
	absolut	aufgeklärt	Prozent (%)	absolut	aufgeklärt	Prozent (%)	absolut	Prozent (%)
Eimsbüttel	3.991	1.404	35,2	3.946	1.313	33,3	-45	-1,1
Rotherbaum	1.370	395	28,8	1.386	482	34,8	16	1,2
Harvestehude	1.388	483	34,8	1.289	382	29,6	-99	-7,1
Hoheluft-West	649	200	30,8	720	215	29,9	71	10,9
Lokstedt	1.482	478	32,3	1.851	746	40,3	369	24,9
Niendorf	2.252	783	34,8	2.383	898	37,7	131	5,8
Schnelsen	1.411	625	44,3	1.439	671	46,6	28	2,0
Eidelstedt	2.277	849	37,3	2.397	960	40,1	120	5,3
Stellingen	2.062	747	36,2	2.113	816	38,6	51	2,5
Bezirk Eimsbüttel	16.882	5.964	35,3	17.524	6.483	37,0	642	3,8

Bezirk Nord

Tabelle 9. Kriminalitätsentwicklung in den Stadtteilen des Bezirkes Hamburg Nord im Vergleich zum Vorjahr

Stadtteile	Fälle						Veränderungen	
	2019			2020			Zu-/Abnahme	
	absolut	aufgeklärt	Prozent (%)	absolut	aufgeklärt	Prozent (%)	absolut	Prozent (%)
Hoheluft-Ost	650	203	31,2	633	168	26,5	-17	-2,6
Eppendorf	1.893	625	33,0	1.823	598	32,8	-70	-3,7
Groß Borstel	717	285	39,7	565	239	42,3	-152	-21,2
Alsterdorf	1.196	601	50,3	1.019	482	47,3	-177	-14,8
Winterhude	3.784	1.228	32,5	3.708	1.275	34,4	-76	-2,0
Uhlenhorst	1.115	341	30,6	1.210	375	31,0	95	8,5
Hohenfelde	1.010	365	36,1	1.139	396	34,8	129	12,8
Barmbek-Süd	2.566	913	35,6	2.418	829	34,3	-148	-5,8

Stadtteile	Fälle						Veränderungen	
	2019			2020			Zu-/Abnahme	
	absolut	aufgeklärt	Prozent (%)	absolut	aufgeklärt	Prozent (%)	absolut	Prozent (%)
Dulsberg	1.243	602	48,4	1.329	664	50,0	86	6,9
Barmbek-Nord	3.342	1.438	43,0	3.395	1.483	43,7	53	1,6
Ohlsdorf	1.397	561	40,2	1.247	468	37,5	-150	-10,7
Fuhlsbüttel	3.623	2.542	70,2	3.196	2.550	79,8	-427	-11,8
Langenhorn	3.716	1.663	44,8	3.489	1.741	49,9	-227	-6,1
Bezirk Nord	26.252	11.367	43,3	25.171	11.268	44,8	-1.081	-4,1

Bezirk Wandsbek

Tabelle 10. Kriminalitätsentwicklung in den Stadtteilen des Bezirkes Hamburg Wandsbek im Vergleich zum Vorjahr

Stadtteile	Fälle						Veränderungen	
	2019			2020			Zu-/Abnahme	
	absolut	aufgeklärt	Prozent (%)	absolut	aufgeklärt	Prozent (%)	absolut	Prozent (%)
Eilbek	1.635	707	43,2	1.798	790	43,9	163	10,0
Wandsbek	4.055	1.950	48,1	3.947	2.002	50,7	-108	-2,7
Marienthal	1.525	718	47,1	1.371	734	53,5	-154	-10,1
Jenfeld	2.020	906	44,9	1.994	890	44,6	-26	-1,3
Tonndorf	1.201	489	40,7	1.094	472	43,1	-107	-8,9
Farmsen-Berne	2.636	1.117	42,4	2.658	1.134	42,7	22	0,8
Bramfeld	3.467	1.489	42,9	3.254	1.538	47,3	-213	-6,1
Steilshoop	1.806	806	44,6	1.775	859	48,4	-31	-1,7
Wellingsbüttel	431	113	26,2	453	116	25,6	22	5,1
Sasel	741	173	23,3	717	188	26,2	-24	-3,2
Poppenbüttel	1.951	624	32,0	1.901	618	32,5	-50	-2,6
Hummelsbüttel	979	351	35,9	951	391	41,1	-28	-2,9
Lemsahl-Mellingstedt	219	52	23,7	203	59	29,1	-16	-7,3
Duvenstedt	169	44	26,0	217	66	30,4	48	28,4
Wohldorf-Ohlstedt	206	32	15,5	194	44	22,7	-12	-5,8
Bergstedt	398	143	35,9	296	124	41,9	-102	-25,6
Volksdorf	1.094	348	31,8	1.196	402	33,6	102	9,3
Rahlstedt	5.728	2.596	45,3	5.603	2.602	46,4	-125	-2,2
Bezirk Wandsbek	30.261	12.658	41,8	29.622	13.029	44,0	-639	-2,1

Bezirk Bergedorf

Tabelle 11. Kriminalitätsentwicklung in den Stadtteilen des Bezirkes Hamburg Bergedorf im Vergleich zum Vorjahr

Stadtteile	Fälle						Veränderungen	
	2019			2020			Zu-/Abnahme	
	absolut	aufgeklärt	Prozent (%)	absolut	aufgeklärt	Prozent (%)	absolut	Prozent (%)
Lohbrügge	2.460	1.062	43,2	2.682	1.223	45,6	222	9,0
Bergedorf	3.745	1.884	50,3	3.910	2.033	52,0	165	4,4
Curslack	130	69	53,1	109	66	60,6	-21	-16,2
Altengamme	60	32	53,3	44	28	63,6	-16	-26,7
Neuengamme	78	33	42,3	106	64	60,4	28	35,9
Kirchwerder	222	116	52,3	274	126	46,0	52	23,4
Ochsenwerder	104	48	46,2	64	31	48,4	-40	-38,5
Reitbrook	13	4	30,8	7	3	42,9	-6	-46,2
Allermöhe	409	82	20,0	459	82	17,9	50	12,2
Billwerder	486	334	68,7	444	316	71,2	-42	-8,6
Moorfleet	288	119	41,3	268	101	37,7	-20	-6,9
Tatenberg	35	5	14,3	57	15	26,3	22	62,9
Spadenland	12	7	58,3	14	8	57,1	2	16,7
Neuallermöhe	1.428	724	50,7	1.423	716	50,3	-5	-0,4
Bezirk Bergedorf	9.470	4.519	47,7	9.861	4.812	48,8	391	4,1

Bezirk Harburg

Tabelle 12. Kriminalitätsentwicklung in den Stadtteilen des Bezirkes Hamburg Harburg im Vergleich zum Vorjahr

Stadtteile	Fälle						Veränderungen	
	2019			2020			Zu-/Abnahme	
	absolut	aufgeklärt	Prozent (%)	absolut	aufgeklärt	Prozent (%)	absolut	Prozent (%)
Harburg	6.728	3.760	55,9	7.026	4.186	59,6	298	4,4
Neuland	287	114	39,7	271	116	42,8	-16	-5,6
Gut Moor	13	7	53,8	6	4	66,7	-7	-53,8
Wilstorf	1.069	509	47,6	1.214	523	43,1	145	13,6
Rönneburg	81	22	27,2	79	41	51,9	-2	-2,5
Langenbek	155	67	43,2	136	44	32,4	-19	-12,3
Sinstorf	179	77	43,0	158	60	38,0	-21	-11,7
Marmstorf	345	129	37,4	348	106	30,5	3	0,9
Eißendorf	1.155	411	35,6	1.194	481	40,3	39	3,4
Heimfeld	1.608	632	39,3	1.853	703	37,9	245	15,2
Moorburg	39	21	53,8	57	17	29,8	18	46,2
Altenwerder	59	23	39,0	88	30	34,1	29	49,2
Hausbruch	893	408	45,7	1.121	457	40,8	228	25,5
Neugraben-Fischbek	2.148	919	42,8	2.433	1.066	43,8	285	13,3

Stadtteile	Fälle						Veränderungen	
	2019			2020			Zu-/Abnahme	
	absolut	aufgeklärt	Prozent (%)	absolut	aufgeklärt	Prozent (%)	absolut	Prozent (%)
Francop	16	7	43,8	17	5	29,4	1	6,3
Neuenfelde	155	82	52,9	224	121	54,0	69	44,5
Cranz	31	17	54,8	29	12	41,4	-2	-6,5
Bezirk Harburg	14.961	7.205	48,2	16.254	7.972	49,0	1.293	8,6

4.4 Schusswaffenverwendung

Im Jahr 2020 wurden insgesamt 175 Fälle registriert, bei denen Schusswaffen verwendet wurden. Das ist ein Rückgang um 20 Fälle (-10,3%) gegenüber dem Vorjahr 2019.

In 140 Fällen (80,0%) wurde mit der Schusswaffe gedroht und in 35 Fällen (20,0%) geschossen. Das heißt, dass in 0,02% der in Hamburg erfassten Straftaten (203.526) im Jahr 2020, mit einer Schusswaffe geschossen und in 0,07% gedroht wurde.

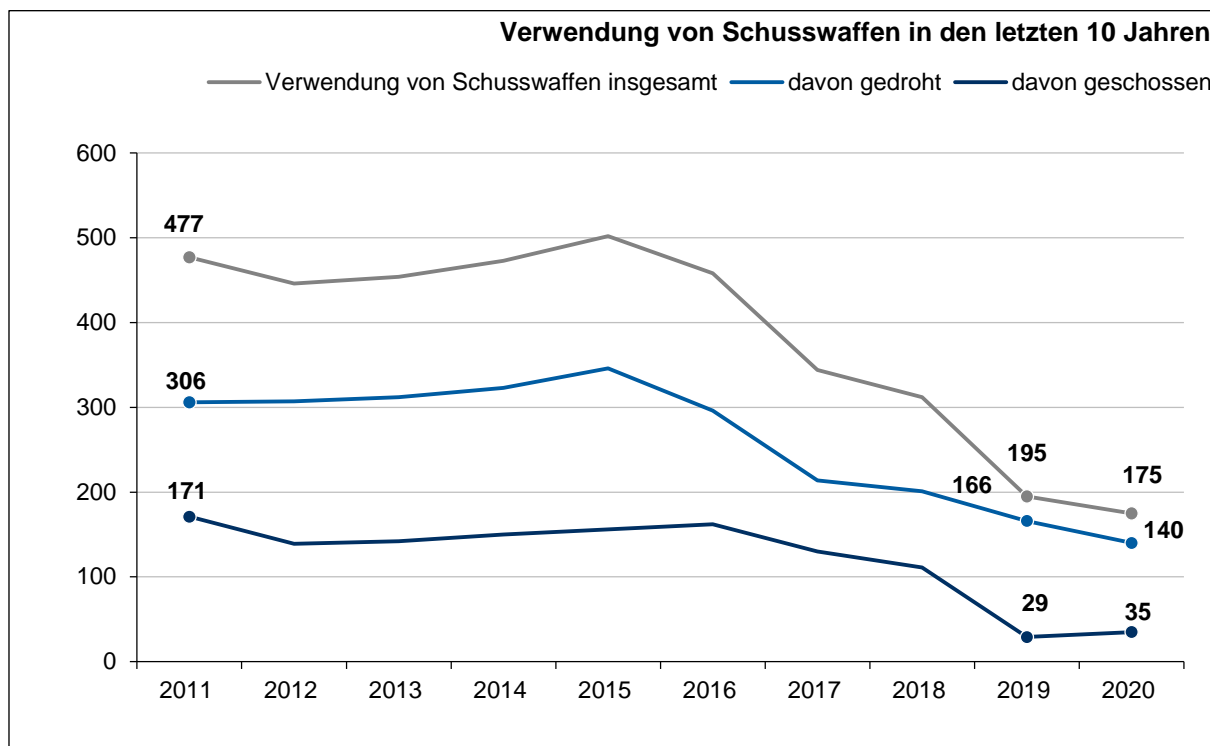


Abbildung 8. Entwicklung Schusswaffenverwendung

Am Häufigsten kamen Schusswaffen bei Bedrohungen/Nötigungen, Raubdelikten und Körperverletzungen zum Einsatz.

Die Verteilung bei der Verwendung von Schusswaffen in den einzelnen Deliktsfeldern sieht wie folgt aus.

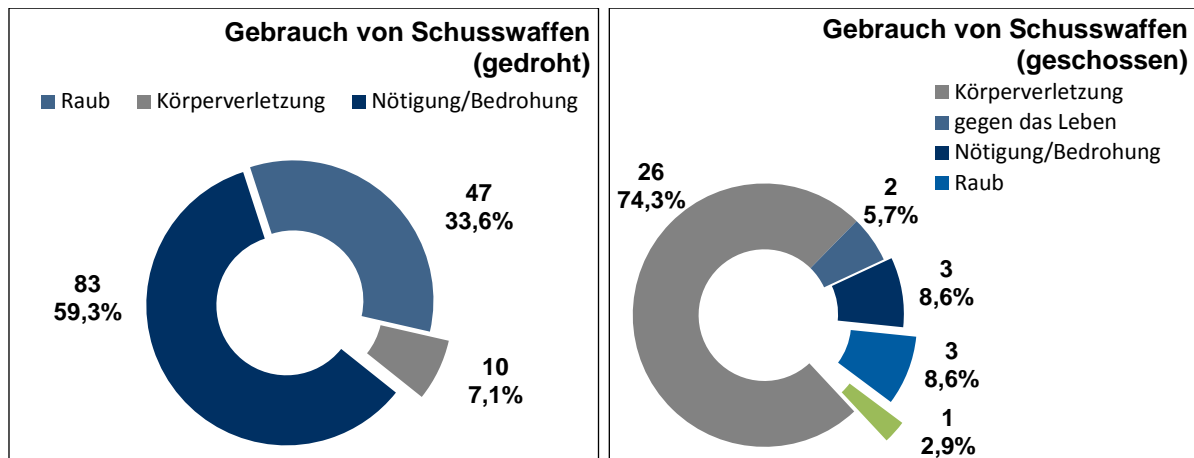


Abbildung 9. Verteilung Schusswaffenverwendung nach Delikten

4.5 Messerverwendung

Seit dem 01.01.2019 wird die Verwendung eines Messers (gedroht oder als Stichwaffe eingesetzt) bei der Begehung von Straftaten in der PKS erfasst¹⁴. Das bloße Mitführen eines Messers wird nicht erfasst. Die Auswertung bezieht sich auf das Messer als Tatmittel mit dem Bezug „Waffenverwendung: Messer gegen Personen“.

In 1.111 der im Jahr 2020 in der PKS registrierten 203.526 Straftaten wurde ein Messer erfasst (0,5%, Vorjahr: 1.191 Fälle, 0,6%). Davon wurde in 825 Fällen (74,3%, Vorjahr: 857, 72,0%) mit einem Messer gedroht. In 286 Fällen (25,7%, Vorjahr: 334, 28,0%) wurde ein Messer eingesetzt. In beiden Bereichen sind die Fallzahlen rückläufig. Die Fälle, in denen ein Messer eingesetzt wurde sind hierbei mit 14,4% am stärksten zurückgegangen. Die Drohungen mit Messer gingen um 3,7% zurück. Das Messer wurde zu rund drei Viertel als Bedrohungsinstrument und nur bei ca. einem Viertel der Fälle als Stichwaffe eingesetzt.

¹⁴ Die Erfassung bezieht sich nur auf die von der Hamburger Polizei bearbeiteten Fälle mit Tatort Hamburg. Eine bundesweite Erfassung von Messerangriffen wurde erst zum 01.01.2020 umgesetzt.

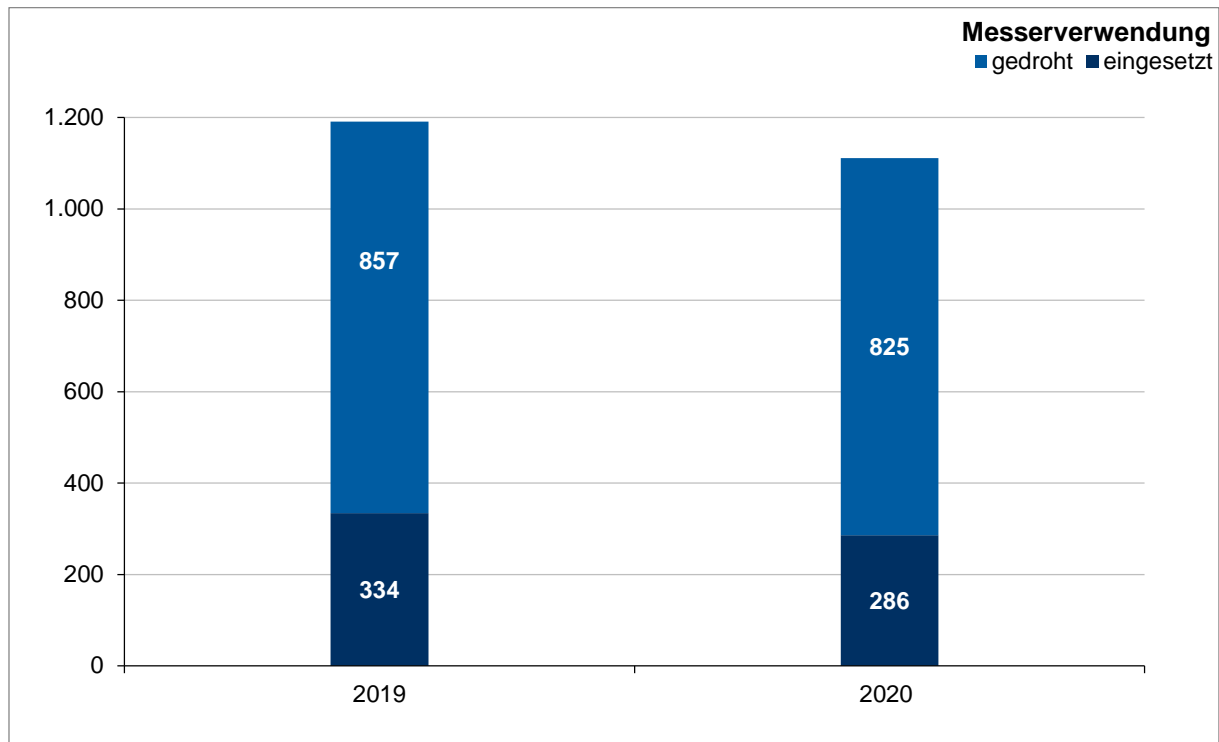


Abbildung 10. Entwicklung Messerverwendung im Vergleich zum Vorjahr

Der sehr geringe Anteil von 0,5% (Vorjahr: 0,6%) der Fälle mit Messererfassung an den Gesamtstraftaten, ist auch darauf zurückzuführen, dass bei vielen Delikten (z.B. Diebstahl, Betrug, Rauschgift) die Verwendung eines Messers gegen eine Person grundsätzlich nicht möglich ist.

Am Häufigsten wurden das Messer bei Körperverletzungen, Raubdelikten und Bedrohungen erfasst.

Tabelle 13. Entwicklung Messererfassung nach Deliktsbereichen im Vergleich zum Vorjahr

Delikt	PKS-Schlüssel	Fälle mit Messererfassung		Veränderungen Zu-/Abnahme	
		2019	2020	absolut	Prozent (%)
Straftaten insgesamt	-----	1.191	1.111	-80	-6,7%
Körperverletzung insgesamt	220000	445	417	-28	-6,3%
davon					
gefährliche und schwere Körperverletzung	222000	408	369	-39	-9,6%
davon					
vorsätzliche einfache Körperverletzung	222100	169	156	-13	-7,7%
Bedrohung	232300	429	420	-9	-2,1%
Raub insgesamt	210000	250	209	-41	-16,4%
davon					
sonstiger Raub auf Straßen, Wegen oder Plätzen	217000	127	130	3	2,4%
Mord und Totschlag	892500	22	24	2	9,1%
Mord	010000	2	6	4	200,0%
Totschlag	020000	20	18	-2	-10,0%
sonstige Delikte		45	41	-4	-8,9%
Gewaltdelikte	892000	687	611	-76	-11,1%

Diese Anteile ändern sich, wenn in „Messer gedroht“ und „Messer eingesetzt“ unterschieden wird.

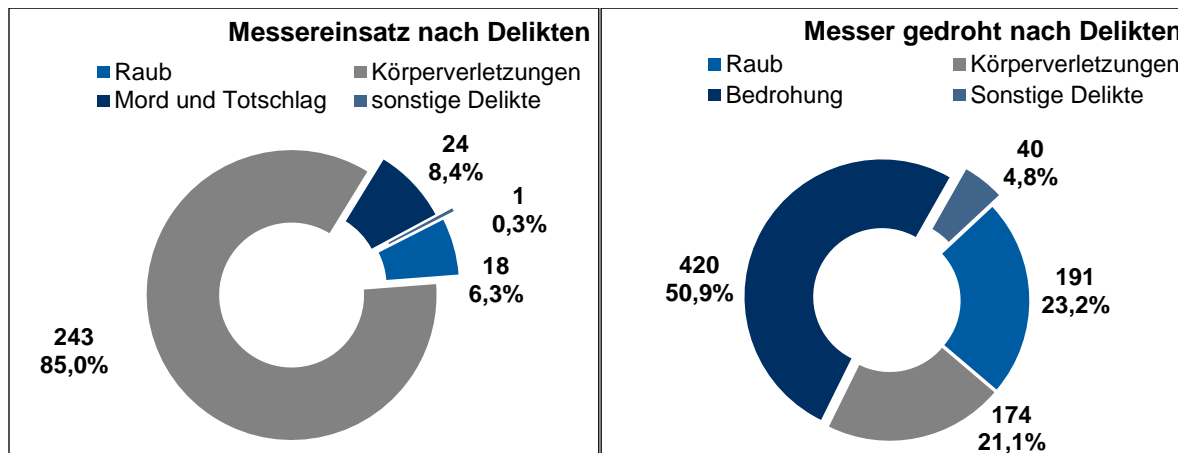


Abbildung 11. Verteilung Messererfassung nach Delikten

4.6 Tatverdächtige¹⁵

Tatverdächtige sind Personen, die einer Straftat verdächtig sind. Sie werden im Berichtsjahr nur einmal gezählt, unabhängig von der Anzahl, der ihnen zugeordneten Straftaten. Das heißt, dass ein Tatverdächtiger, der in mehreren Untergruppen vertreten ist, in der nächsthöheren Straftatengruppe, und auch bei „Straftaten insgesamt“ nur einmal gezählt wird.

Die PKS differenziert zwischen deutschen und nichtdeutschen Tatverdächtigen. Kriterium ist die Staatsangehörigkeit, dabei wird ein eventueller Migrationshintergrund nicht berücksichtigt.

4.6.1 Alters- und Geschlechtsstruktur der Tatverdächtigen insgesamt

Im Jahr 2020 wurden in Hamburg 97.036 Fälle aufgeklärt und dadurch insgesamt 64.397 Tatverdächtige ermittelt. Das entspricht einem Rückgang von 2.254 Tatverdächtigen (-3,4%) gegenüber dem Vorjahr. Die Anzahl der Tatverdächtigen sank in allen Altersgruppen. Prozentual am stärksten ist die Abnahme bei den Kindern mit 11,6% (-241) und den Heranwachsenden mit 9,7% (-548).

Tabelle 14. Entwicklung der Tatverdächtigen insgesamt nach Alter und Geschlecht im Vergleich zum Vorjahr

Altersgruppen	Tatverdächtige insgesamt		Veränderungen Zu-/Abnahme	
	2019	2020	absolut	Prozent (%)
Kinder	2.084	1.843	-241	-11,6
männlich	1.446	1.212	-234	-16,2
weiblich	638	631	-7	-1,1
Jugendliche	5.062	4.630	-432	-8,5
männlich	3.610	3.348	-262	-7,3
weiblich	1.452	1.282	-170	-11,7
bis unter 18 Jahren	7.146	6.473	-673	-9,4
männlich	5.056	4.560	-496	-9,8

¹⁵ Strafunmündige Kinder oder schuldunfähige psychisch Kranke werden bei den Tatverdächtigen mitgezählt, da über die Schuldfrage die Justiz und nicht die Polizei zu befinden hat.

Altersgruppen	Tatverdächtige insgesamt		Veränderungen Zu-/Abnahme	
	2019	2020	absolut	Prozent (%)
weiblich	2.090	1.913	-177	-8,5
Heranwachsende	5.662	5.114	-548	-9,7
männlich	4.562	4.001	-561	-12,3
weiblich	1.100	1.113	13	1,2
bis unter 21 Jahren	12.808	11.587	-1.221	-9,5
männlich	9.618	8.561	-1.057	-11,0
weiblich	3.190	3.026	-164	-5,1
Erwachsene	53.843	52.810	-1.033	-1,9
männlich	42.037	40.951	-1.086	-2,6
weiblich	11.806	11.859	53	0,4
Insgesamt	66.651	64.397	-2.254	-3,4
männlich	51.655	49.512	-2.143	-4,1
weiblich	14.996	14.885	-111	-0,7

Die Verteilung der Tatverdächtigen nach Altersgruppen im Jahr 2020 sieht wie folgt aus.

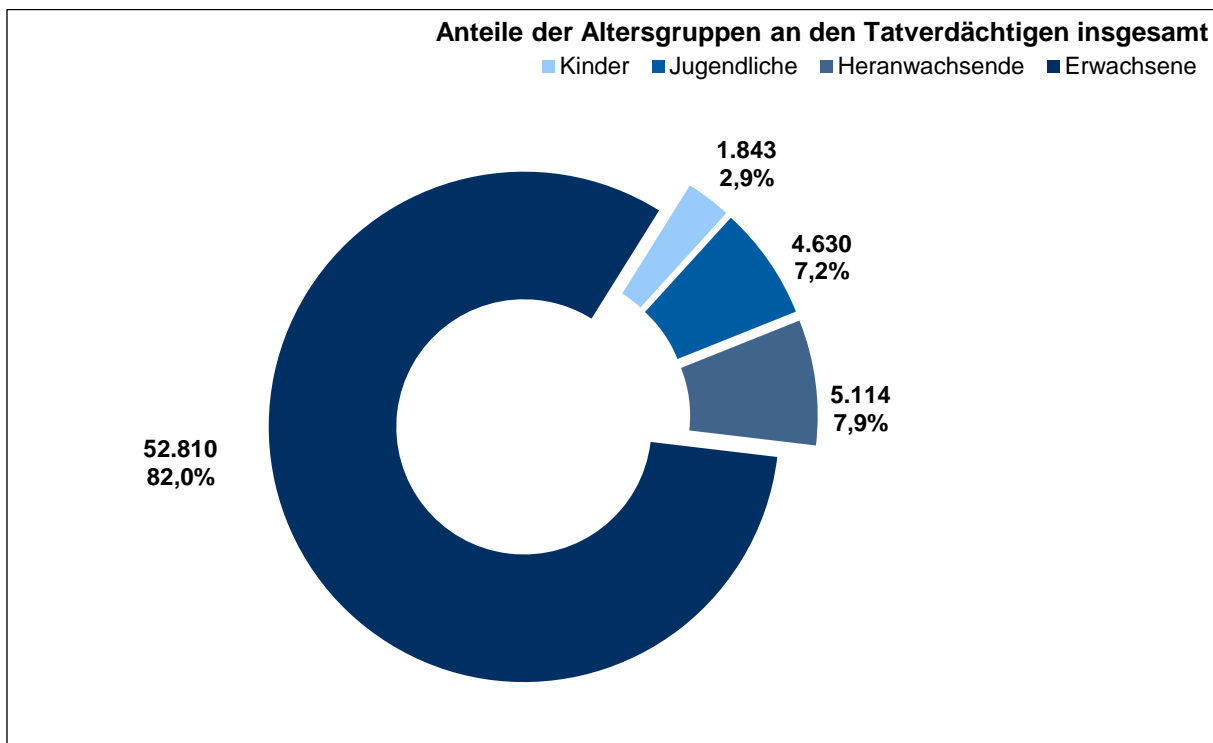


Abbildung 12. Anteile Tatverdächtiger nach Altersgruppen

Die Entwicklung der Anzahl der Tatverdächtigen im Zehnjahresverlauf nach Altersgruppen zeigt einen Rückgang.

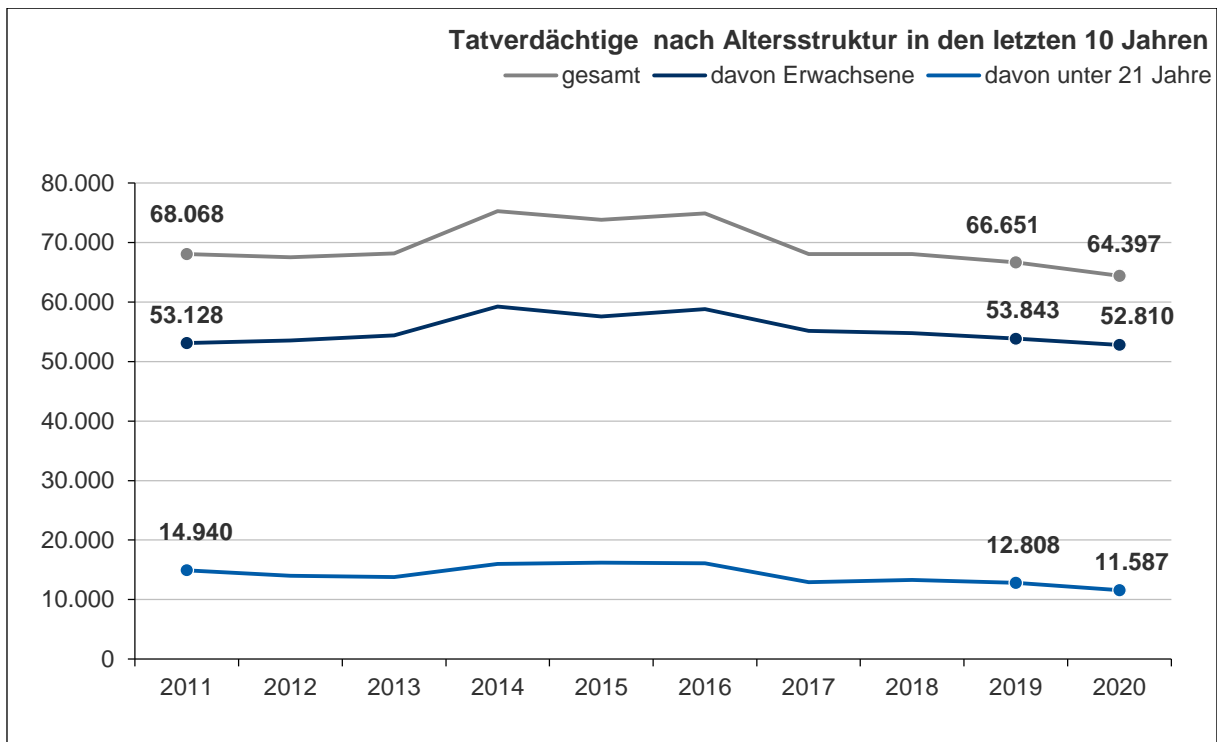


Abbildung 13. Entwicklung der Anzahl Tatverdächtiger der letzten 10 Jahren nach Altersgruppen

Es ist zu erkennen, dass die Zahl der erwachsenen Tatverdächtigen nur leicht rückläufig ist, während die Zahl der Tatverdächtigen unter 21 Jahre sehr viel stärker zurückgeht. Demzufolge nimmt der Anteil der Tatverdächtigen unter 21 Jahre ab (siehe nachstehende Tabelle).

Tabelle 15. Entwicklung der Tatverdächtigen nach Altersgruppen im Zehnjahresvergleich

	Jahr		Veränderung Zu-/Abnahme	
	2011	2020	absolut	Prozent (%)
TV insgesamt	68.068	64.397	-3.671	-5,4
Erwachsene	53.128	52.810	-318	-0,6
TV unter 21 Jahre	14.940	11.587	-3.353	-22,4
				Prozentpunkte
Anteil TV unter 21 Jahre an TV insgesamt	21,9	18,0		-3,9

4.6.2 Alters- und Geschlechtsstruktur der deutschen Tatverdächtigen

Die Anzahl der deutschen Tatverdächtigen sank im Jahr 2020 um 918 (-2,5%) auf 35.254. Prozentual am stärksten ist die Abnahme bei den Kindern mit 11,1% (-154) und den Jugendlichen mit 4,3% (-151). Bei den Heranwachsenden gab es einen leichten Anstieg von 2,8% (90).

Tabelle 16. Entwicklung der deutschen Tatverdächtigen nach Alter und Geschlecht im Vergleich zum Vorjahr

Altersgruppen	deutsche Tatverdächtige		Veränderungen Zu-/Abnahme	
	2019	2020	absolut	Prozent (%)
Kinder	1.393	1.239	-154	-11,1
männlich	985	833	-152	-15,4
weiblich	408	406	-2	-0,5
Jugendliche	3.544	3.393	-151	-4,3
männlich	2.428	2.381	-47	-1,9
weiblich	1.116	1.012	-104	-9,3
bis unter 18 Jahren	4.937	4.632	-305	-6,2
männlich	3.413	3.214	-199	-5,8
weiblich	1.524	1.418	-106	-7,0
Heranwachsende	3.176	3.266	90	2,8
männlich	2.422	2.473	51	2,1
weiblich	754	793	39	5,2
bis unter 21 Jahren	8.113	7.898	-215	-2,7
männlich	5.835	5.687	-148	-2,5
weiblich	2.278	2.211	-67	-2,9
Erwachsene	28.059	27.356	-703	-2,5
männlich	21.098	20.313	-785	-3,7
weiblich	6.961	7.043	82	1,2
Insgesamt	36.172	35.254	-918	-2,5
männlich	26.933	26.000	-933	-3,5
weiblich	9.239	9.254	15	0,2

Die Verteilung der deutschen Tatverdächtigen nach Altersgruppen im Jahr 2020 setzt sich wie folgt zusammen.

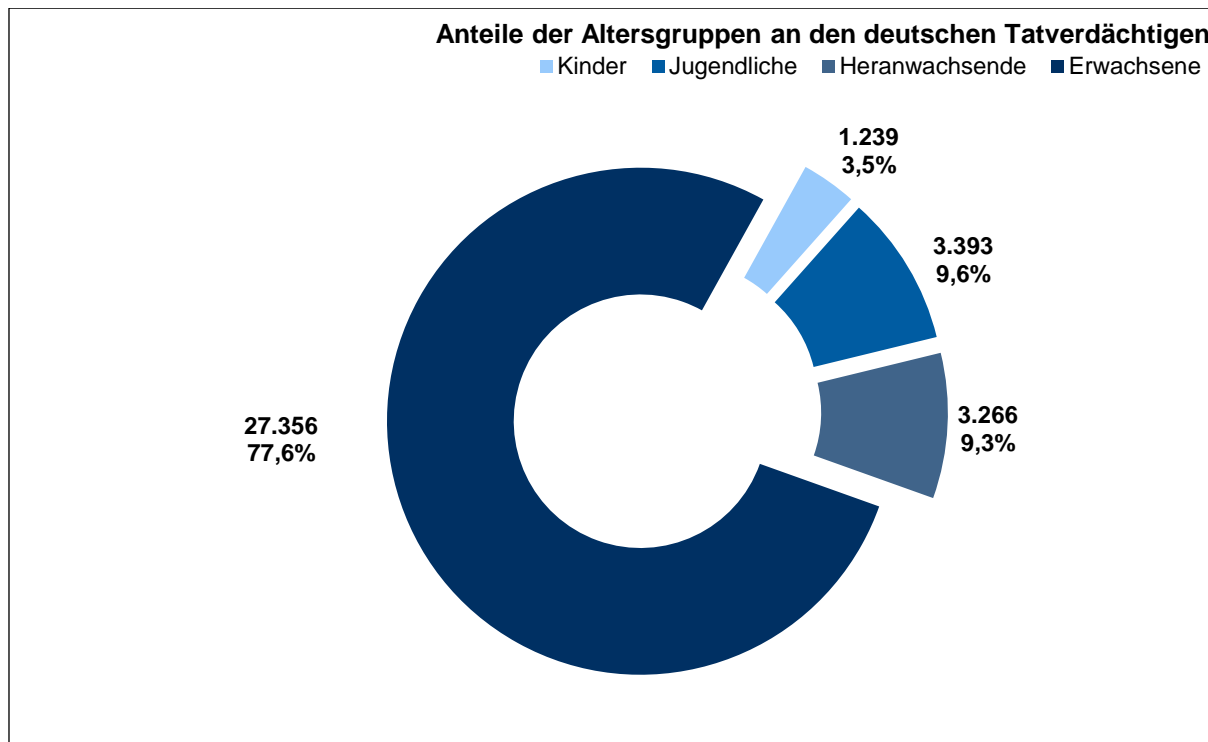


Abbildung 14. Anteile deutscher Tatverdächtiger nach Altersgruppen

4.6.3 Alters- und Geschlechtsstruktur der nichtdeutschen Tatverdächtigen

Die Kriminalitätsbelastung der Deutschen und Nichtdeutschen ist aufgrund der unterschiedlichen strukturellen Zusammensetzung (Alters-, Geschlechts- und Sozialstruktur) nicht vergleichbar. Die sich in Deutschland aufhaltenden Personen ohne deutsche Staatsbürgerschaft sind im Vergleich zur deutschen Bevölkerung jünger, häufiger männlichen Geschlechts und gehören zu einem größeren Anteil unteren Einkommensschichten an. Dies alles erhöht die Wahrscheinlichkeit, als Tatverdächtige bei der Polizei auffällig zu werden.

Im Jahr 2020 wurden in Hamburg 29.143 Tatverdächtige ermittelt, die nicht die deutsche Staatsbürgerschaft besaßen. Das sind 4,4% weniger als im Vorjahr. Ihr Anteil an allen Tatverdächtigen nimmt minimal um 0,4% gegenüber dem Vorjahr ab und beträgt 45,3% (Vorjahr: 45,7%).

Tabelle 17. Entwicklung der nichtdeutschen Tatverdächtigen nach Alter und Geschlecht im Vergleich zum Vorjahr

Altersgruppen	nichtdeutsche Tatverdächtige		Veränderungen Zu-/Abnahme	
	2019	2020	absolut	Prozent (%)
Kinder	691	604	-87	-12,6
männlich	461	379	-82	-17,8
weiblich	230	225	-5	-2,2
Jugendliche	1.518	1.237	-281	-18,5
männlich	1.182	967	-215	-18,2
weiblich	336	270	-66	-19,6

Altersgruppen	nichtdeutsche Tatverdächtige		Veränderungen Zu-/Abnahme	
	2019	2020	absolut	Prozent (%)
bis unter 18 Jahren	2.209	1.841	-368	-16,7
männlich	1.643	1.346	-297	-18,1
weiblich	566	495	-71	-12,5
Heranwachsende	2.486	1.848	-638	-25,7
männlich	2.140	1.528	-612	-28,6
weiblich	346	320	-26	-7,5
bis unter 21 Jahren	4.695	3.689	-1.006	-21,4
männlich	3.783	2.874	-909	-24,0
weiblich	912	815	-97	-10,6
Erwachsene	25.784	25.454	-330	-1,3
männlich	20.939	20.638	-301	-1,4
weiblich	4.845	4.816	-29	-0,6
Insgesamt	30.479	29.143	-1.336	-4,4
männlich	24.722	23.512	-1.210	-4,9
weiblich	5.757	5.631	-126	-2,2

Betrachtet man die Verteilung der nichtdeutschen Tatverdächtigen nach Altersgruppen ergibt sich 2020 folgendes Bild.

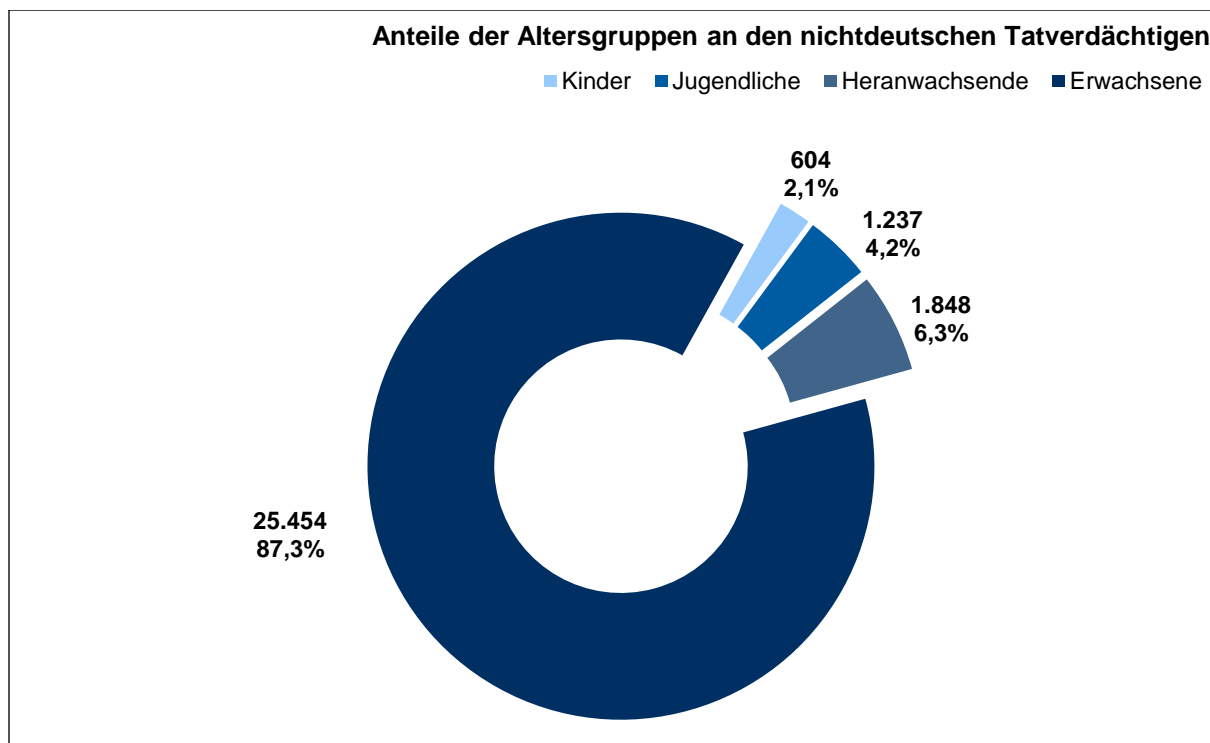


Abbildung 15. Anteile nichtdeutscher Tatverdächtiger nach Altersgruppen

4.6.4 Anteile nichtdeutscher und deutscher Tatverdächtiger

Die folgende Grafik zeigt die Entwicklung der Tatverdächtigen in den letzten zehn Jahren.

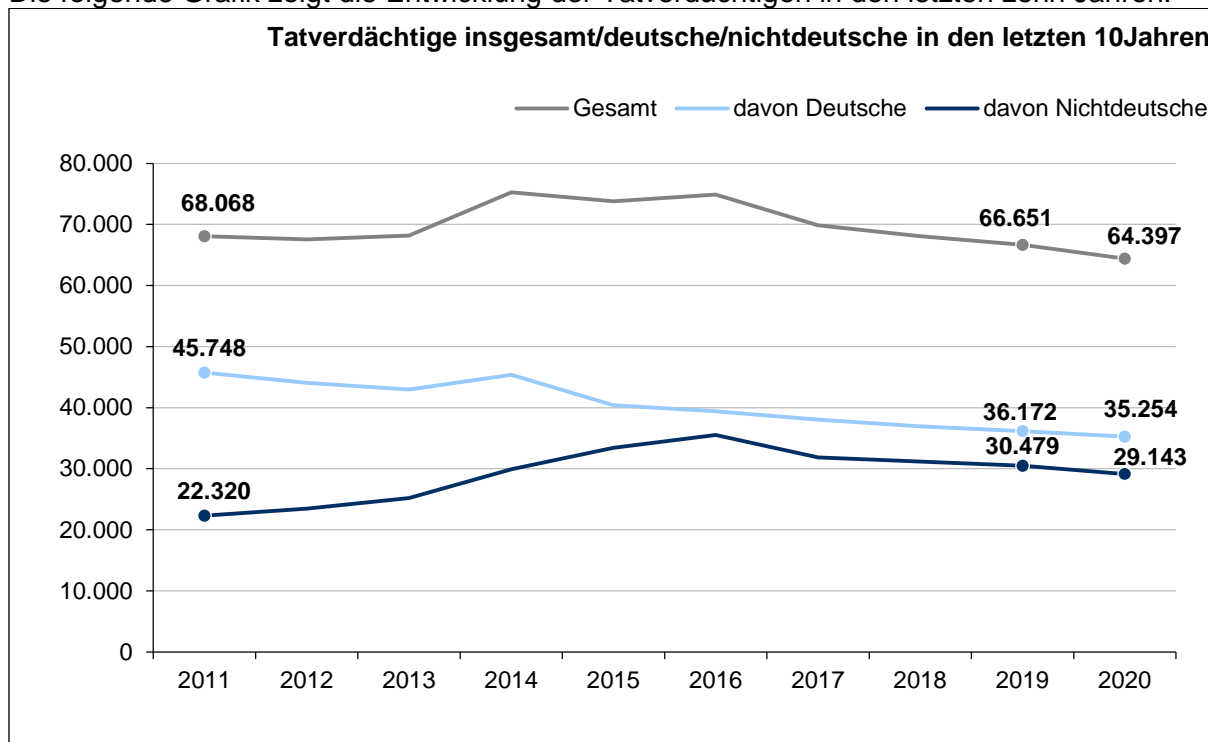


Abbildung 16. Entwicklung der Anzahl Tatverdächtiger insgesamt/deutscher/nichtdeutscher

Bei der Bewertung der nichtdeutschen Tatverdächtigen ist der Anteil von Delikten, die nur im Ausnahmefall von Deutschen begangen werden können, zu berücksichtigen.

So lag der Anteil der nichtdeutschen Tatverdächtigen bei Straftaten gegen das Aufenthaltsgesetz¹⁶, das Asylgesetz und das Freizügigkeitsgesetz/EU¹⁷ bei 99,5%. Bei 20,2% aller nichtdeutschen Tatverdächtigen wurde wegen eines Verstoßes gegen das Aufenthaltsgesetz, das Asylgesetz und das Freizügigkeitsgesetz/EU¹⁸ ermittelt. Ohne Berücksichtigung der ausländerspezifischen Delikte¹⁹ betrug der Tatverdächtigenanteil Nichtdeutscher 41,3%.

¹⁶ Gesetz über den Aufenthalt, die Erwerbstätigkeit und die Integration von Ausländern im Bundesgebiet.

¹⁷ Gesetz über die allgemeine Freizügigkeit von Unionsbürgern.

¹⁸ Straftatenschlüssel 7250.

¹⁹ Summenschlüssel 890000.

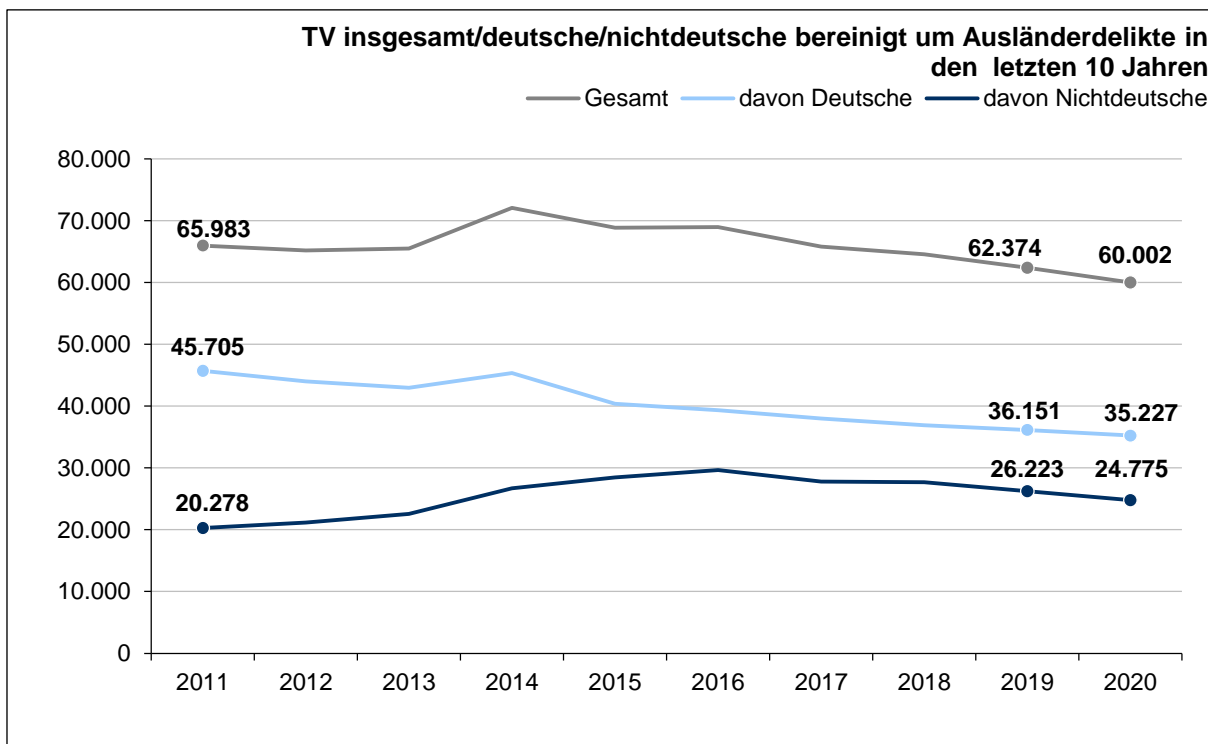


Abbildung 17. Entwicklung der Anzahl insgesamt/deutscher/nichtdeutscher Tatverdächtiger ohne Ausländerdelikte

4.6.5 Anteile nichtdeutscher/deutscher Tatverdächtiger an den Deliktsobergruppen

Tabelle 18. Anteile nach Altersgruppen nichtdeutscher/deutscher Tatverdächtiger ausgewählter Deliktgruppen

Straftatengruppen	Tatverdächtige insgesamt	Kinder	Jugendliche	Heranwachsende	bis unter 21 Jahre	Erwachsene
<i>Straftaten insgesamt (Schlüssel -----)</i>						
Tatverdächtige insgesamt	64.397	1.843	4.630	5.114	11.587	52.810
Anteil an TV	100,0%	2,9%	7,2%	7,9%	18,0%	82,0%
deutsche TV	35.254	1.239	3.393	3.266	7.898	27.356
Anteil an deutsche TV	100,0%	3,5%	9,6%	9,3%	22,4%	77,6%
Anteil an Gesamt-TV	54,7%	1,9%	5,3%	5,1%	12,3%	42,5%
Nichtdeutsche TV	29.143	604	1.237	1.848	3.689	25.454
Anteil an Nichtdeutsche TV	100,0%	2,1%	4,2%	6,3%	12,7%	87,3%
Anteil an Gesamt-TV	45,3%	0,9%	1,9%	2,9%	5,7%	39,5%



Straftatengruppen	Tatverdächtige insgesamt	Kinder	Jugendliche	Heranwachsende	bis unter 21 Jahre	Erwachsene
<u>Gewaltkriminalität (Schlüssel 892000)</u>						
Tatverdächtige insgesamt	6.053	361	714	566	1.641	4.412
Anteil an TV	100,0%	6,0%	11,8%	9,4%	27,1%	72,9%
Anteil an Gesamt TV	9,4%	0,6%	1,1%	0,9%	2,5%	6,9%
deutsche TV	3.244	277	505	333	1.115	2.129
Anteil an deutsche TV	100,0%	8,5%	15,6%	10,3%	34,4%	65,6%
Anteil an Gesamt-TV (892000)	53,6%	4,6%	8,3%	5,5%	18,4%	35,2%
Nichtdeutsche TV	2.809	84	209	233	526	2.283
Anteil an Nichtdeutsche TV	100,0%	3,0%	7,4%	8,3%	18,7%	81,3%
Anteil an Gesamt-TV (892000)	46,4%	1,4%	3,5%	3,8%	8,7%	37,7%
<u>Straftaten gegen das Leben (Schlüssel 000000)</u>						
Tatverdächtige insgesamt	61	0	8	9	17	44
Anteil an TV	100,0%	---	13,1%	14,8%	27,9%	72,1%
Anteil an Gesamt TV	0,1%	---	0,0%	0,0%	0,0%	0,1%
deutsche TV	34	0	4	5	9	25
Anteil an deutsche TV	100,0%	---	11,8%	14,7%	26,5%	73,5%
Anteil an Gesamt-TV (000000)	55,7%	---	6,6%	8,2%	14,8%	41,0%
Nichtdeutsche TV	27	0	4	4	8	19
Anteil an Nichtdeutsche TV	100,0%	---	14,8%	14,8%	29,6%	70,4%
Anteil an Gesamt-TV (000000)	44,3%	---	6,6%	6,6%	13,1%	31,1%
<u>Straftaten gegen die sexuelle Selbstbestimmung (Schlüssel 100000)</u>						
Tatverdächtige insgesamt	1.310	71	166	101	338	972
Anteil an TV	100,0%	5,4%	12,7%	7,7%	25,8%	74,2%
Anteil an Gesamt TV	2,0%	0,1%	0,3%	0,2%	0,5%	1,5%
deutsche TV	798	55	139	64	258	540
Anteil an deutsche TV	100,0%	6,9%	17,4%	8,0%	32,3%	67,7%
Anteil an Gesamt-TV (100000)	60,9%	4,2%	10,6%	4,9%	19,7%	41,2%
Nichtdeutsche TV	512	16	27	37	80	432
Anteil an Nichtdeutsche TV	100,0%	3,1%	5,3%	7,2%	15,6%	84,4%
Anteil an Gesamt TV (100000)	39,1%	1,2%	2,1%	2,8%	6,1%	33,0%
<u>Rohheitsdelikte (Schlüssel 200000)</u>						
Tatverdächtige insgesamt	19.543	700	1.274	1.278	3.252	16.291
Anteil an TV	100,0%	3,6%	6,5%	6,5%	16,6%	83,4%
Anteil an Gesamt TV	30,3%	1,1%	2,0%	2,0%	5,0%	25,3%
deutsche TV	11.367	533	942	817	2.292	9.075
Anteil an deutsche TV	100,0%	4,7%	8,3%	7,2%	20,2%	79,8%
Anteil an Gesamt-TV (200000)	58,2%	2,7%	4,8%	4,2%	11,7%	46,4%
Nichtdeutsche TV	8.176	167	332	461	960	7.216
Anteil an Nichtdeutsche TV	100,0%	2,0%	4,1%	5,6%	11,7%	88,3%
Anteil an Gesamt TV (200000)	41,8%	0,9%	1,7%	2,4%	4,9%	36,9%



Straftatengruppen	Tatverdächtige insgesamt	Kinder	Jugendliche	Heranwachsende	bis unter 21 Jahre	Erwachsene
<u>Diebstahl ohne erschwerende Umstände (Schlüssel 3*****)</u>						
Tatverdächtige insgesamt	11.537	599	1.361	704	2.664	8.873
Anteil an TV	100,0%	5,2%	11,8%	6,1%	23,1%	76,9%
Anteil an Gesamt TV	17,9%	0,9%	2,1%	1,1%	4,1%	13,8%
deutsche TV	5.774	420	1.018	399	1.837	3.937
Anteil an deutsche TV	100,0%	7,3%	17,6%	6,9%	31,8%	68,2%
Anteil an Gesamt-TV (3*****)	50,0%	3,6%	8,8%	3,5%	15,9%	34,1%
Nichtdeutsche TV	5.763	179	343	305	827	4.936
Anteil an Nichtdeutsche TV	100,0%	3,1%	6,0%	5,3%	14,4%	85,6%
Anteil an Gesamt TV (3*****)	50,0%	1,6%	3,0%	2,6%	7,2%	42,8%
<u>Diebstahl unter erschwerenden Umständen (Schlüssel 4*****)</u>						
Tatverdächtige insgesamt	2.064	35	270	197	502	1.562
Anteil an TV	100,0%	1,7%	13,1%	9,5%	24,3%	75,7%
Anteil an Gesamt TV	3,2%	0,1%	0,4%	0,3%	0,8%	2,4%
deutsche TV	884	23	205	105	333	551
Anteil an deutsche TV	100,0%	2,6%	23,2%	11,9%	37,7%	62,3%
Anteil an Gesamt-TV (4*****)	42,8%	1,1%	9,9%	5,1%	16,1%	26,7%
Nichtdeutsche TV	1.180	12	65	92	169	1.011
Anteil an Nichtdeutsche TV	100,0%	1,0%	5,5%	7,8%	14,3%	85,7%
Anteil an Gesamt TV (4*****)	57,2%	0,6%	3,1%	4,5%	8,2%	49,0%
<u>Diebstahl insgesamt (Schlüssel *****)</u>						
Tatverdächtige insgesamt	12.871	619	1.541	861	3.021	9.850
Anteil an TV	100,0%	4,8%	12,0%	6,7%	23,5%	76,5%
Anteil an Gesamt TV	20,0%	1,0%	2,4%	1,3%	4,7%	15,3%
deutsche TV	6.350	431	1.156	487	2.074	4.276
Anteil an deutsche TV	100,0%	6,8%	18,2%	7,7%	32,7%	67,3%
Anteil an Gesamt-TV (*****)	49,3%	3,3%	9,0%	3,8%	16,1%	33,2%
Nichtdeutsche TV	6.521	188	385	374	947	5.574
Anteil an Nichtdeutsche TV	100,0%	2,9%	5,9%	5,7%	14,5%	85,5%
Anteil an Gesamt TV (*****)	50,7%	1,5%	3,0%	2,9%	7,4%	43,3%
<u>Vermögens- und Fälschungsdelikte (Schlüssel 500000)</u>						
Tatverdächtige insgesamt	12.786	73	660	1.128	1.861	10.925
Anteil an TV	100,0%	0,6%	5,2%	8,8%	14,6%	85,4%
Anteil an Gesamt TV	19,9%	0,1%	1,0%	1,8%	2,9%	17,0%
deutsche TV	6.486	39	398	658	1.095	5.391
Anteil an deutsche TV	100,0%	0,6%	6,1%	10,1%	16,9%	83,1%
Anteil an Gesamt-TV (500000)	50,7%	0,3%	3,1%	5,1%	8,6%	42,2%
Nichtdeutsche TV	6.300	34	262	470	766	5.534
Anteil an Nichtdeutsche TV	100,0%	0,5%	4,2%	7,5%	12,2%	87,8%
Anteil an Gesamt TV (500000)	49,3%	0,3%	2,0%	3,7%	6,0%	43,3%

Straftatengruppen	Tatverdächtige insgesamt	Kinder	Jugendliche	Heranwachsende	bis unter 21 Jahre	Erwachsene
<u>Sonstige Straftatbestände gemäß StGB (Schlüssel 600000)</u>						
Tatverdächtige insgesamt	13.271	342	998	974	2.314	10.957
Anteil an TV	100,0%	2,6%	7,5%	7,3%	17,4%	82,6%
Anteil an Gesamt TV	20,6%	0,5%	1,5%	1,5%	3,6%	17,0%
deutsche TV	9.100	273	832	779	1.884	7.216
Anteil an deutsche TV	100,0%	3,0%	9,1%	8,6%	20,7%	79,3%
Anteil an Gesamt-TV (600000)	68,6%	2,1%	6,3%	5,9%	14,2%	54,4%
Nichtdeutsche TV	4.171	69	166	195	430	3.741
Anteil an Nichtdeutsche TV	100,0%	1,7%	4,0%	4,7%	10,3%	89,7%
Anteil an Gesamt TV (600000)	31,4%	0,5%	1,3%	1,5%	3,2%	28,2%
<u>Strafrechtliche Nebengesetze (Schlüssel 700000)</u>						
Tatverdächtige insgesamt	17.254	234	1.114	1.805	3.153	14.101
Anteil an TV	100,0%	1,4%	6,5%	10,5%	18,3%	81,7%
Anteil an Gesamt TV	26,8%	0,4%	1,7%	2,8%	4,9%	21,9%
deutsche TV	7.432	35	768	1.115	1.918	5.514
Anteil an deutsche TV	100,0%	0,5%	10,3%	15,0%	25,8%	74,2%
Anteil an Gesamt-TV (700000)	43,1%	0,2%	4,5%	6,5%	11,1%	32,0%
Nichtdeutsche TV	9.822	199	346	690	1.235	8.587
Anteil an Nichtdeutsche TV	100,0%	2,0%	3,5%	7,0%	12,6%	87,4%
Anteil an Gesamt TV (700000)	56,9%	1,2%	2,0%	4,0%	7,2%	49,8%

4.6.6 Nichtdeutsche Tatverdächtige nach dem Anlass des Aufenthaltes

Die Anzahl der nichtdeutschen Tatverdächtigen ging 2020 gegenüber dem Vorjahr zwar nur leicht zurück (-4,4%; -1.336). Die Zahl der Tatverdächtigen mit Flüchtlingsstatus²⁰ nahm jedoch um -15,2% ab. Ihre Anzahl sank im Vorjahresvergleich von 5.250 Tatverdächtigen um 799 auf 4.451 Tatverdächtige. Ihr Anteil an den Tatverdächtigen insgesamt ist von 7,9% auf 6,9% gesunken. Die Anzahl und der Anteil der Tatverdächtigen mit Flüchtlingsstatus liegen weiterhin unter dem Niveau des Jahres 2016.

Tabelle 19. Entwicklung nichtdeutscher Tatverdächtiger nach Anlass des Aufenthaltes im Vergleich zum Vorjahr

Gruppe	Anzahl		Veränderungen Zu-/Abnahme	
	2019	2020	absolut	Prozent (%)
Tatverdächtige insgesamt	66.651	64.397	-2.254	-3,4
darunter:				
Nichtdeutsche TV insgesamt	30.479	29.143	-1.336	-4,4
davon:				
unerlaubter Aufenthalt	5.599	5.994	395	7,1
erlaubter Aufenthalt	24.880	23.149	-1.731	-7,0
davon:				

²⁰ Diese beinhalten: Asylbewerber, internationale/nationale Schutz- und Asylberechtigte sowie Kontingentflüchtlinge und Personen mit Duldung.

Gruppe	Anzahl		Veränderungen Zu-/Abnahme	
	2019	2020	absolut	Prozent (%)
Asylbewerber	2.550	2.013	-537	-21,1
intern. /nat. Schutz- und Asylberechtigte	1.051	852	-199	-18,9
Duldung	1.649	1.586	-63	-3,8
Sonstiger erlaubter Aufenthalt	19.630	18.698	-932	-4,7

Gruppe	Prozent (%)		Veränderungen Zu-/Abnahme in %-Punkten
	2019	2020	
Anteil unerlaubter Aufenthalt	18,4	20,6	2,2
Anteil erlaubter Aufenthalt	81,6	79,4	-2,2
Asylbewerber	8,4	6,9	-1,5
intern. /nat. Schutz- und Asylberechtigte	3,4	2,9	-0,5
Duldung	5,4	5,4	0,0
Sonstige	64,4	64,2	-0,2

Die folgende Grafik fasst die nichtdeutschen Tatverdächtigen nach dem Grund ihres erlaubten Aufenthaltes zusammen.

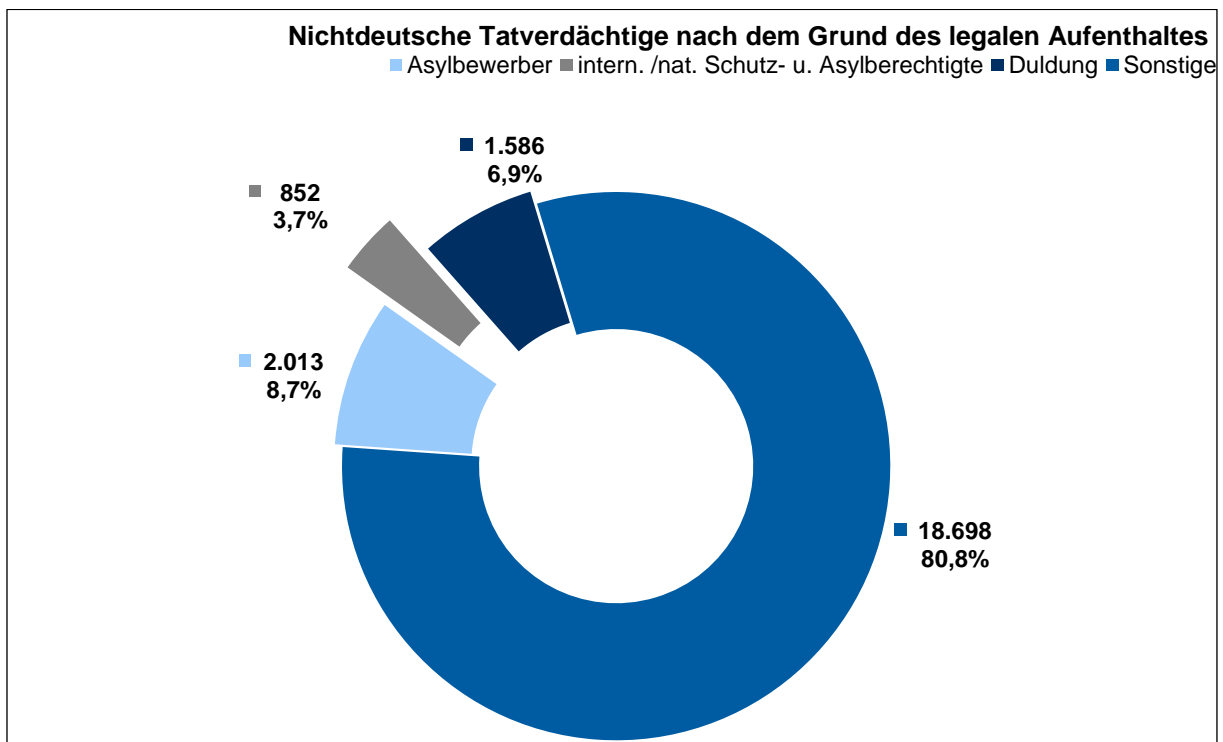


Abbildung 18. Verteilung nichtdeutschen Tatverdächtigen auf Grund ihres erlaubten Aufenthaltes

4.6.7 Nationalitäten der am häufigsten ermittelten nichtdeutschen Tatverdächtigen

Nach Staatsangehörigkeit aufgegliedert setzt sich die Gesamtzahl der im Jahr 2020 ermittelten 29.143 nichtdeutschen Tatverdächtigen nach ihrer Häufigkeit wie folgt zusammen.

Tabelle 20. nichtdeutsche Tatverdächtige nach Nationalität und Häufigkeit

Nationalität	Nichtdeutsche TV		Veränderungen Zu-/Abnahme	
	2019	2020	absolut	Prozent (%)
Polen	2.595	2.620	25	1,0
Türkei	2.639	2.613	-26	-1,0
Afghanistan	2.391	2.405	14	0,6
Rumänien	2.011	1.677	-334	-16,6
Iran	1.603	1.426	-177	-11,0
Syrien	1.270	1.260	-10	-0,8
Bulgarien	1.145	1.113	-32	-2,8
Ghana	907	1.072	165	18,2
Albanien	865	858	-7	-0,8
Serbien	907	773	-134	-14,8
Russische Föderation	646	602	-44	-6,8
Irak	602	587	-15	-2,5
Nordmazedonien (ehem. Jugosl. Republik)	573	581	8	1,4
ungeklärt	705	580	-125	-17,7
Ägypten	534	498	-36	-6,7
Georgien	451	455	4	0,9
Algerien	381	375	-6	-1,6
Portugal	380	359	-21	-5,5
Italien	401	349	-52	-13,0
Marokko	423	346	-77	-18,2
Ukraine	357	341	-16	-4,5
Eritrea	335	314	-21	-6,3
Indien (einschließlich Sikkim)	272	307	35	12,9
Somalia	362	306	-56	-15,5
Nigeria	284	275	-9	-3,2
Guinea	286	274	-12	-4,2
Gambia	307	272	-35	-11,4
Litauen	277	246	-31	-11,2
Montenegro	242	236	-6	-2,5
Kosovo	262	236	-26	-9,9
Kroatien	242	228	-14	-5,8
Tunesien	246	221	-25	-10,2
Spanien	214	217	3	1,4
Griechenland	190	216	26	13,7
Lettland	200	208	8	4,0

Nationalität	Nichtdeutsche TV		Veränderungen Zu-/Abnahme	
	2019	2020	absolut	Prozent (%)
Bosnien-Herzegowina	198	206	8	4,0
Vietnam	181	184	3	1,7
Guinea-Bissau	175	174	-1	-0,6
Moldau	164	171	7	4,3
Armenien	260	165	-95	-36,5
Sonstige	3.996	3.797	-199	-5,0
Nichtdeutsche TV insgesamt	30.479	29.143	-1.336	-4,4

4.7 Tatverdächtigenbelastungszahlen (TVBZ)

Die Problematik der TVBZ liegt in einem „doppelten“ Dunkelfeld. Auf das Dunkelfeld der Polizeilichen Kriminalstatistik wurde schon eingegangen, zudem sind in der Bevölkerungsstatistik ausländische Durchreisende, Touristen sowie Personen mit unerlaubtem Aufenthalt in der Einwohnerzahl nicht enthalten. Über das Dunkelfeld der nicht angezeigten Straftaten hinaus bleiben auch Tatverdächtige der unaufgeklärten Fälle unberücksichtigt. Die TVBZ kann daher nicht die tatsächliche, sondern allenfalls die von der Polizei registrierte Tatverdächtigenbelastung der Bevölkerung oder einzelner Teilgruppen wiedergeben.

4.7.1 Tatverdächtigenbelastungszahlen insgesamt und nach Altersgruppen

Im Vergleich zum Vorjahr veränderte sich die Tatverdächtigenbelastungszahl in allen Altersgruppen positiv.

Tabelle 21. Tatverdächtigenbelastungszahlen nach Altersgruppen im Vergleich zum Vorjahr

Altersgruppen	TVBZ		Veränderungen Zu-/Abnahme	
	2019	2020	absolut	Prozent (%)
Kinder	1.943	1.703	-240	-12,4
Jugendliche	8.269	7.482	-787	-9,5
Heranwachsende	10.486	9.618	-868	-8,3
Erwachsene	3.636	3.561	-75	-2,1
insgesamt	3.927	3.788	-139	-3,5

Für das Jahr 2020 wurden in Hamburg für deutsche und nichtdeutsche Tatverdächtige folgende Belastungszahlen ermittelt.

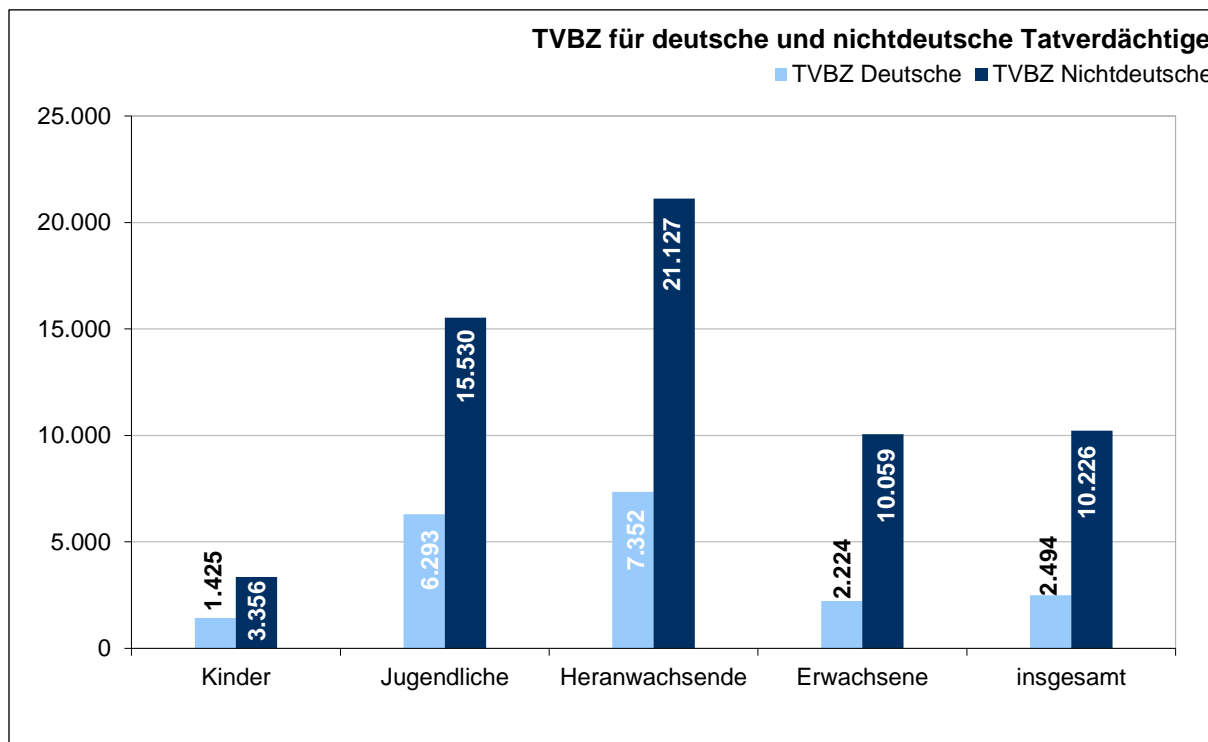


Abbildung 19. Tatverdächtigenbelastungszahlen für deutsche und nichtdeutsche Tatverdächtige

Die Entwicklung der Belastungszahlen für die deutschen, nichtdeutschen und Tatverdächtigen insgesamt in den letzten zehn Jahren sind wie folgt aus.

Tabelle 22. Entwicklung der Tatverdächtigenbelastungszahlen für deutsche, nichtdeutsche und Tatverdächtige insgesamt nach Altersgruppen

Jahr	Altersgruppen	Tatverdächtigenbelastungszahl (TVBZ) ²¹		
		Insgesamt	Deutsche	Nichtdeutsche
2011	Kinder	2.596	2.227	5.249
	Jugendliche	10.491	8.838	19.555
	Heranwachsende	11.599	9.795	21.680
	Erwachsene	3.641	2.788	8.883
	Insgesamt	4.089	3.194	9.586
2012	Kinder	2.316	1.938	5.394
	Jugendliche	9.577	7.910	19.041
	Heranwachsende	11.632	9.492	23.256
	Erwachsene	3.639	2.714	9.183
	Insgesamt	4.033	3.065	9.885
2013	Kinder	2.170	1.805	5.836
	Jugendliche	9.457	7.496	21.443
	Heranwachsende	12.393	9.304	30.337
	Erwachsene	3.851	2.764	10.672
	Insgesamt	4.226	3.079	11.557

²¹ Durch die Korrektur der Bevölkerungszahlen auf Grundlage des Zensus 2011 ist eine Vergleichbarkeit der Bevölkerungszahlen und der Kennzahlen, die auf Grundlage der Bevölkerung berechnet werden, ab dem Jahr 2013 mit den Vorjahren nicht mehr möglich.

Jahr	Altersgruppen	Tatverdächtigenbelastungszahl (TVBZ) ²²		
		Insgesamt	Deutsche	Nichtdeutsche
2014	Kinder	2.629	2.161	7.808
	Jugendliche	11.185	8.107	30.906
	Heranwachsende	13.698	9.640	36.428
	Erwachsene	4.171	2.889	11.927
	Insgesamt	4.638	3.244	13.296
2015	Kinder	2.165	1.639	7.656
	Jugendliche	11.483	7.193	40.647
	Heranwachsende	13.834	8.043	44.767
	Erwachsene	4.025	2.597	12.335
	Insgesamt	4.510	2.884	14.246
2016	Kinder	2.187	1.512	8.388
	Jugendliche	10.293	6.987	31.811
	Heranwachsende	13.432	7.971	38.414
	Erwachsene	4.068	2.519	12.648
	Insgesamt	4.499	2.800	14.126
2017	Kinder	2.243	1.697	6.468
	Jugendliche	9.299	7.096	23.378
	Heranwachsende	11.573	7.483	28.012
	Erwachsene	3.783	2.404	10.996
	Insgesamt	4.163	2.703	11.923
2018	Kinder	1.883	1.508	4.518
	Jugendliche	8.567	6.738	21.316
	Heranwachsende	10.823	7.097	25.796
	Erwachsene	3.722	2.352	10.569
	Insgesamt	4.030	2.620	11.221
2019	Kinder	1.943	1.573	4.369
	Jugendliche	8.269	6.610	19.974
	Heranwachsende	10.486	7.191	25.293
	Erwachsene	3.636	2.282	10.275
	Insgesamt	3.927	2.558	10.797
2020	Kinder	1.703	1.425	3.356
	Jugendliche	7.482	6.293	15.530
	Heranwachsende	9.618	7.352	21.127
	Erwachsene	3.561	2.224	10.059
	Insgesamt	3.788	2.494	10.226

Zwischenzeitlich stiegen die TVBZ in allen Altersgruppen unterschiedlich stark an. Danach sanken sie unter das Ausgangsniveau. Lediglich bei den nichtdeutschen tatverdächtigen Heranwachsenden und Erwachsenen ist eine leichte Steigerung im Zehnjahresvergleich zu verzeichnen. Das lässt sich an den folgenden Abbildungen deutlich erkennen.

²² Durch die Korrektur der Bevölkerungszahlen auf Grundlage des Zensus 2011 ist eine Vergleichbarkeit der Bevölkerungszahlen und der Kennzahlen, die auf Grundlage der Bevölkerung berechnet werden, ab dem Jahr 2013 mit den Vorjahren nicht mehr möglich.

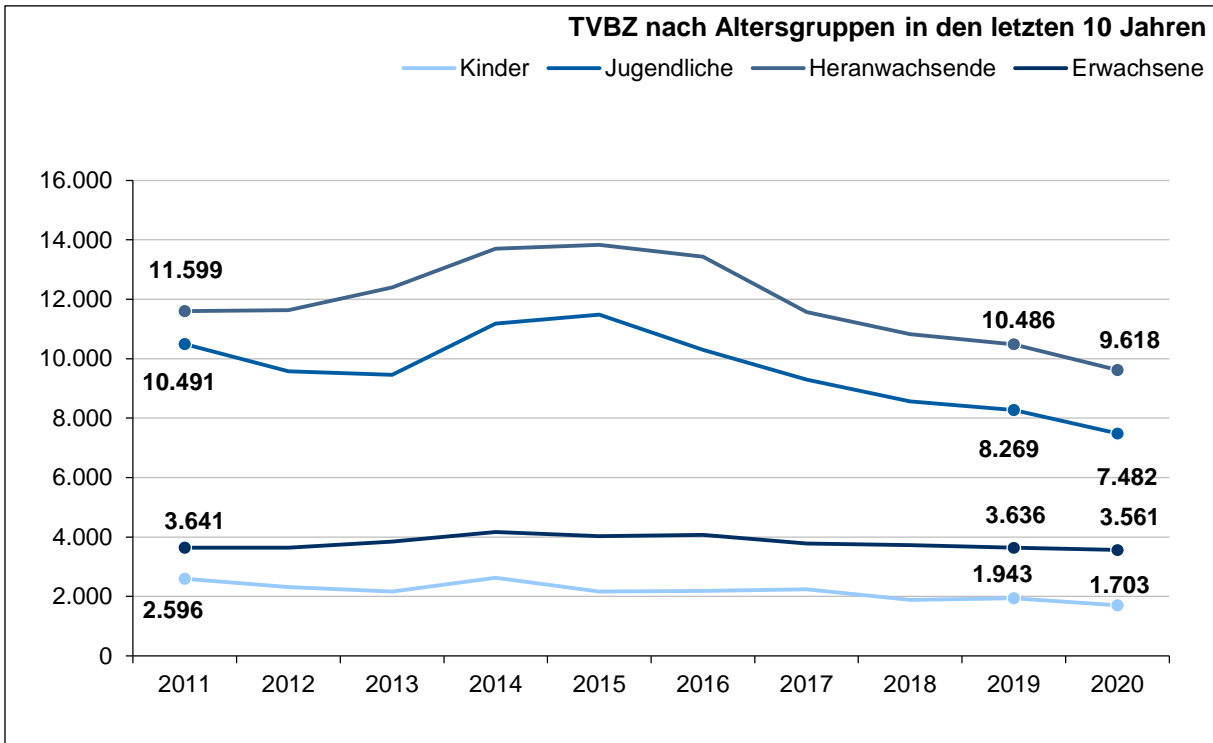


Abbildung 20. Entwicklung der Tatverdächtigenbelastungszahlen Insgesamt nach Altersgruppen

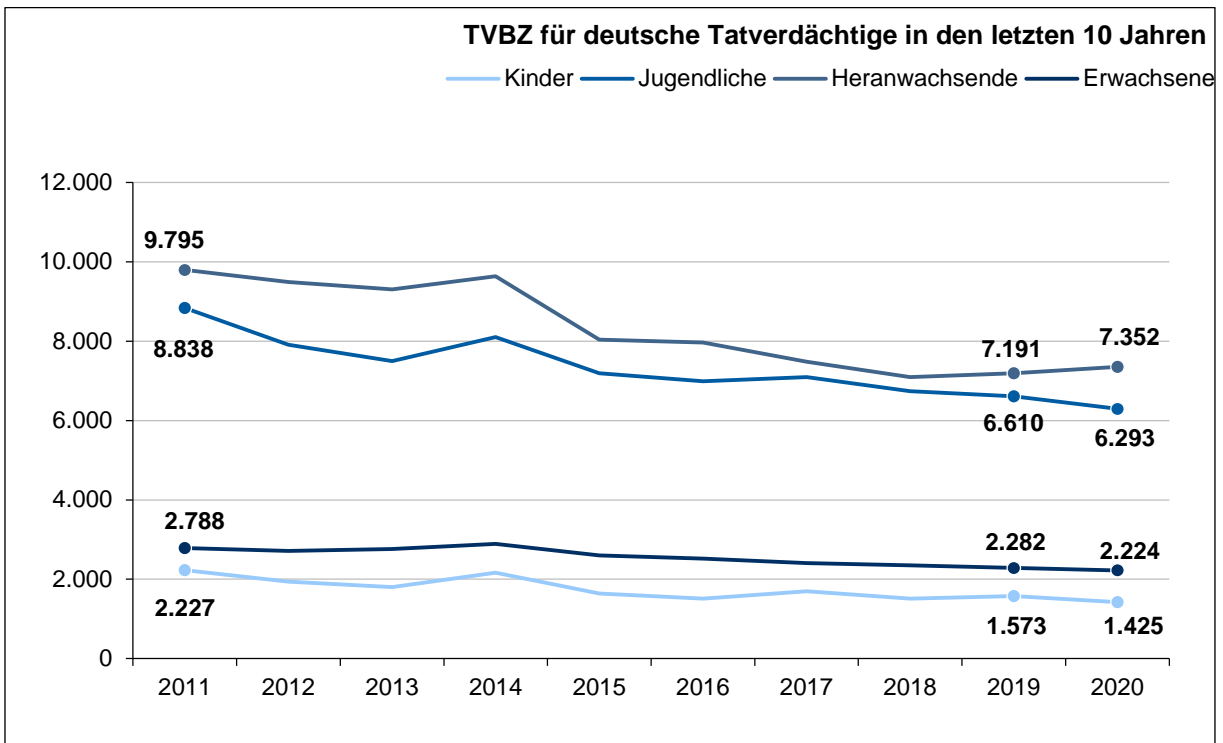


Abbildung 21. Entwicklung der Tatverdächtigenbelastungszahlen deutscher Tatverdächtigter nach Altersgruppen

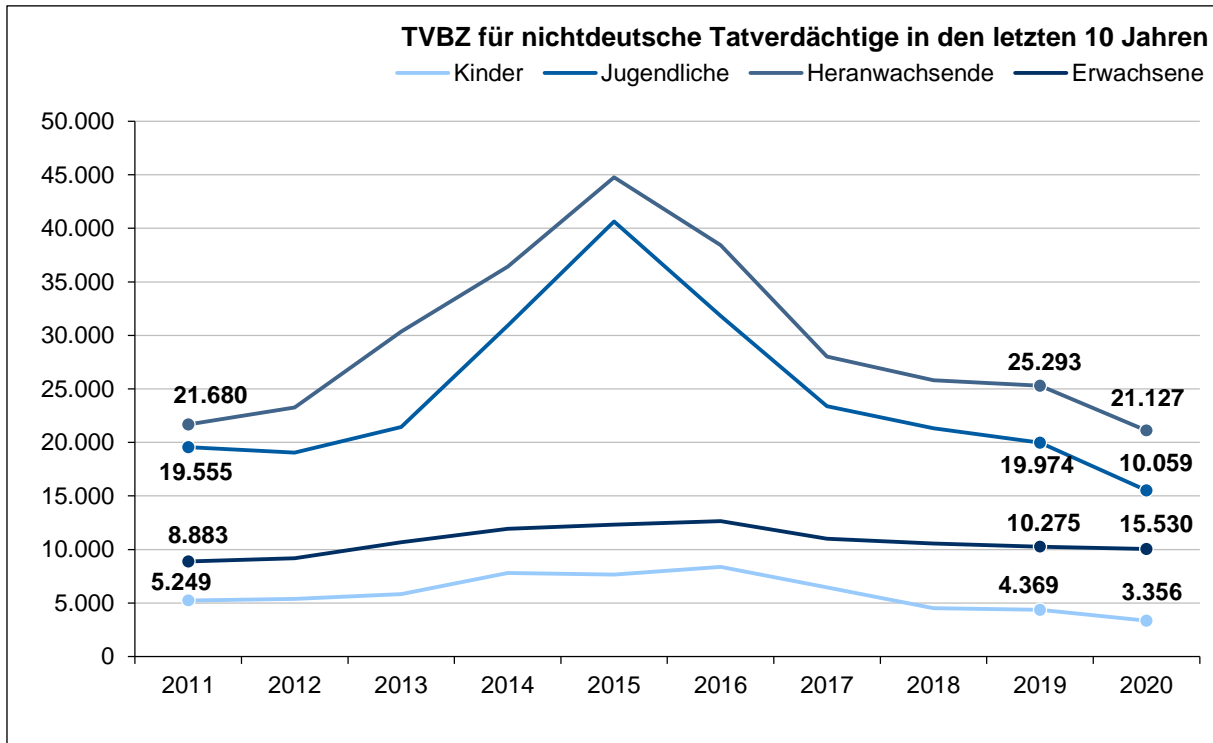


Abbildung 22. Entwicklung der Tatverdächtigenbelastungszahlen nichtdeutscher Tatverdächtiger nach Altersgruppen

4.8 Opfer

Die polizeiliche Kriminalstatistik versteht unter einem Opfer eine natürliche Person, gegen die sich eine mit Strafe bedrohte (versuchte oder vollendete) Handlung unmittelbar richtete. Nicht jeder durch eine Straftat Geschädigte zählt als Opfer. Opfer werden nur bei bestimmten, im Straftatenkatalog extra definierten Opferdelikten erfasst. Erfasst wird die Häufigkeit des „Opferwerdens“. Wird eine Person mehrfach Opfer, so wird sie auch mehrfach registriert.²³

4.8.1 Opfer nach Altersgruppen und Geschlecht

Im Jahr 2020 wurden in Hamburg 33.097 Opfer registriert. Davon 20.195 (61,0%, Vorjahr: 61,2%) männlichen und 12.902, (39,0%, Vorjahr: 38,8%) weiblichen Geschlechts²⁴, die sich nach Altersgruppen wie folgt gliederten.

²³ siehe Vorbemerkung.

²⁴ In der PKS wird bis zu einer entsprechenden Anpassung der IT-Systeme in den Bundesländern die derzeit binäre Geschlechterordnung beibehalten.

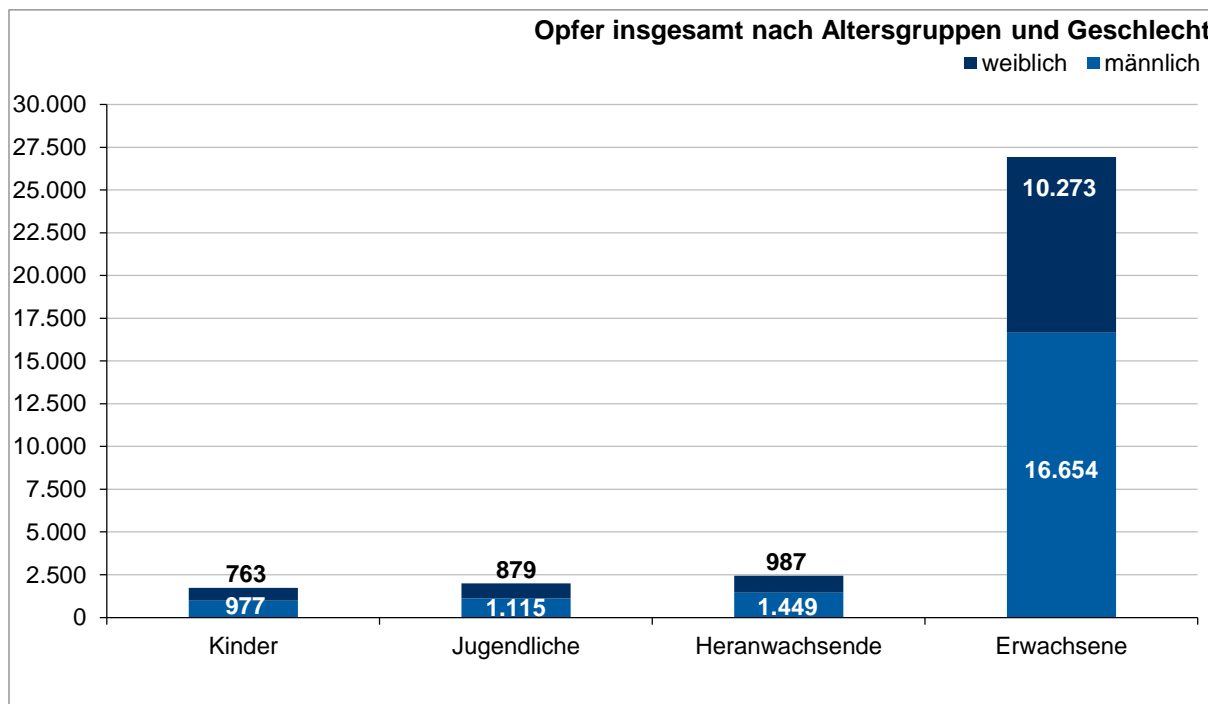


Abbildung 23. Opfer insgesamt nach Altersgruppen und Geschlecht

4.8.2 Opfer nach Delikten und Geschlecht

Entgegen der Gesamtkriminalität nimmt die opferbezogene Kriminalität gegenüber dem Vorjahr geringfügig zu (103, 0,3%), wobei der Anteil der Opfer bei den vollendeten Taten mit Opfererfassung gleichbleibt und nur bei den Versuchen leicht ansteigt.

Tabelle 23. Opfer nach Deliktgruppen und Geschlecht im Vergleich zum Vorjahr

Deliktgruppen	Art	Opfer insgesamt		Opfer 2020	
		2019	2020	männlich	weiblich
Opfer insgesamt (----	vollendet	31.201	31.204	18.899	12.305
	versucht	1.793	1.893	1.296	597
	gesamt	32.994	33.097	20.195	12.902
Straftaten gegen das Leben (0000)	vollendet	23	15	10	5
	versucht	43	45	37	8
	gesamt	66	60	47	13
Straftaten gegen die sexuelle Selbstbestimmung (1000)	vollendet	1.463	1.501	179	1.322
	versucht	90	74	8	66
	gesamt	1.553	1.575	187	1.388
Roheitsdelikte (2000)	vollendet	27.799	27.566	16.987	10.579
	versucht	1.660	1.774	1.251	523
	gesamt	29.459	29.340	18.238	11.102
Sonstige Straftatbestände insgesamt (6000)	vollendet	1.915	2.122	1.723	399
	versucht	0	0	0	0
	gesamt	1.915	2.122	1.723	399
Strafrechtliche Nebengesetze insgesamt (7000)	vollendet	1	0	0	0
	versucht	0	0	0	0
	gesamt	1	0	0	0
Gewaltkriminalität (8920)	vollendet	7.104	6.698	4.891	1.807
	versucht	1.110	1.209	855	354
	gesamt	8.214	7.907	5.746	2.161

4.8.3 Opfer nach Delikten und Alter

Tabelle 24. Opfer nach Delikten und Altersgruppen

Deliktgruppen	Art	Opfer insgesamt	Opfer bis unter 21 Jahre			Erwachsene	
			Kinder	Jugendliche	Heranwachsende	21 bis unter 60 Jahre	60 Jahre und älter
2019	insgesamt	32.994	2.060	2.213	2.694	24.287	1.740
	vollendet	31.204	1.663	1.865	2.324	23.496	1.856
2020	versucht	1.893	77	129	112	1.450	125
	insgesamt	33.097	1.740	1.994	2.436	24.946	1.981
Veränderungen Zu-/Abnahme (insgesamt)	absolut	103	-320	-219	-258	659	241
	Prozent (%)	0,3	-15,5	-9,9	-9,6	2,7	13,9
Mord	vollendet	3	0	0	0	1	2
	versucht	19	2	0	2	14	1
Totschlag/Tötung a. Verlangen	vollendet	6	0	0	0	3	3
	versucht	26	1	1	0	23	1
Vergewaltigung, sexuell Nötigung und sexuell Übergriffe im besonders schweren Fall einschl. mit Todesfolge	vollendet	265	9	49	46	156	5
	versucht	35	1	4	4	26	0
sexueller Missbrauch von Kindern	vollendet	230	230				
	versucht	5	5				
Raub	vollendet	1.464	40	120	153	1.007	144
	versucht	353	17	40	36	226	34
Körperverletzung mit Todesfolge	vollendet	3	0	0	0	1	2
gefährliche und schwere Körperverletzung	vollendet	4.954	286	413	485	3.576	194
	versucht	775	36	42	40	612	45
(vorsätzliche einfache) Körperverletzung	vollendet	14.873	710	812	1.116	11.305	930
	versucht	556	8	20	23	467	38
fahrlässige Körperverletzung	vollendet	653	77	19	25	422	110
Misshandlung von Kindern	vollendet	82	82				
	versucht	0	0				
Nachstellung, Freiheitsberaubung, Nötigung, Bedrohung	vollendet	5.459	164	282	325	4.277	411
	versucht	83	4	12	6	57	4
Menschenhandel, Zwangsprostitution, Ausbeutung der Arbeitskraft und Ausbeutung unter Ausnutzung einer Freiheitsberaubung	vollendet	20	1	2	11	6	0
	versucht	1	0	1	0	0	0
Körperverletzung im Amt	vollendet	41	4	2	8	25	2
	versucht	0	0	0	0	0	0
Leichtfertige Verursachung des Todes eines anderen durch Abgabe von BtM	vollendet	0	0	0	0	0	0
	versucht	0	0	0	0	0	0

Deliktgruppen	Art	Opfer bis unter 21 Jahre			Erwachsene		
		Opfer insgesamt	Kinder	Jugendliche	Heranwachsende	21 bis 60 Jahre	60 Jahre und älter
Gewaltkriminalität insgesamt	vollendet	6.698	335	582	684	4.747	350
	versucht	1.209	57	87	82	901	82

4.8.4 Opfer nach Delikten und Alter im Vergleich zum Vorjahr

Tabelle 25. Opfer nach Delikten und Altersgruppen im Vergleich zum Vorjahr

Altersgruppen	Schl.-zahl	Delikte	Opfer insgesamt		Veränderungen Zu-/Abnahme	
			2019	2020	absolut	Prozent (%)
Kinder	-----	Straftaten insgesamt	2.060	1.740	-320	-15,5
	000000	Straftaten gegen das Leben	1	4	3	300,0
	111000	Vergewaltigung, sexuell Nötigung und sexuell Übergriffe im besonders schweren Fall einschl. mit Todesfolge	3	10	7	233,3
	131000	sexueller Missbrauch von Kindern	259	235	-24	-9,3
	210000	Raub insgesamt	100	57	-43	-43,0
	222000	gefährliche und schwere Körperverletzung	377	322	-55	-14,6
	223100	Misshandlung von Kindern	83	82	-1	-1,2
	224000	(vorsätzliche einfache) Körperverletzung	911	718	-193	-21,2
	225000	fahrlässige Körperverletzung	91	77	-14	-15,4
	232000	Nachstellung, Freiheitsberaubung, Nötigung, Bedrohung	183	168	-15	-8,2
892000	Gewaltkriminalität	480	392	-88	-18,3	
Jugendliche	-----	Straftaten insgesamt	2.213	1.994	-219	-9,9
	000000	Straftaten gegen das Leben	2	1	-1	-50,0
	111000	Vergewaltigung, sexuell Nötigung und sexuell Übergriffe im besonders schweren Fall einschl. mit Todesfolge	41	53	12	29,3
	210000	Raub insgesamt	208	160	-48	-23,1
	222000	gefährliche und schwere Körperverletzung	474	455	-19	-4,0
	224000	(vorsätzliche einfache) Körperverletzung	971	832	-139	-14,3
	225000	fahrlässige Körperverletzung	23	19	-4	-17,4
	232000	Nachstellung, Freiheitsberaubung, Nötigung, Bedrohung	276	294	18	6,5
892000	Gewaltkriminalität	725	669	-56	-7,7	
Heranwachsende	-----	Straftaten insgesamt	2.694	2.436	-258	-9,6
	000000	Straftaten gegen das Leben	3	2	-1	-33,3
	111000	Vergewaltigung, sexuell Nötigung und sexuell Übergriffe im besonders schweren Fall einschl. mit Todesfolge	44	50	6	13,6
	210000	Raub insgesamt	207	189	-18	-8,7
	222000	gefährliche und schwere Körperverletzung	636	525	-111	-17,5
	224000	(vorsätzliche einfache) Körperverletzung	1.271	1.139	-132	-10,4
	225000	fahrlässige Körperverletzung	28	25	-3	-10,7
	232000	Nachstellung, Freiheitsberaubung, Nötigung, Bedrohung	301	331	30	10,0
892000	Gewaltkriminalität	889	766	-123	-13,8	

Alters- gruppen	Schl.- zahl	Delikte	insgesamt		Zu-/Abnahme	
			2019	2020	absolut	Prozent (%)
	-----	Straftaten insgesamt	26.027	26.927	900	3,5
	000000	Straftaten gegen das Leben	60	53	-7	-11,7
	111000	Vergewaltigung, sexuell Nötigung und sexuell Übergriffe im besonders schweren Fall einschl. mit Todesfolge	131	187	56	42,7
Erwach- sene	210000	Raub insgesamt	1.485	1.411	-74	-5,0
	222000	gefährliche und schwere Körperverletzung	4.448	4.427	-21	-0,5
	224000	(vorsätzliche einfache) Körperverletzung	12.279	12.740	461	3,8
	225000	fahrlässige Körperverletzung	544	532	-12	-2,2
	232000	Nachstellung, Freiheitsberaubung, Nötigung, Bedrohung	4.459	4.749	290	6,5
	892000	Gewaltkriminalität	6.120	6.080	-40	-0,7

4.8.5 Opfer nach Delikten und Geschlecht und ihrer Beziehung zum Tatverdächtigen

Tabelle 26. Opfer-Tatverdächtigen-Beziehung nach Delikten und Geschlecht im Vergleich zum Vorjahr

Art der Opfer- Tatverdächtigen- Beziehung	Straftaten insgesamt		Straftaten gegen die sexuelle Selbst- bestimmung				Rohheits- delikte		Sonstige Straftat- bestände		Strafrechtliche Nebengesetze	
	2019	2020	Straftaten gegen das Leben		2019	2020	2019	2020	2019	2020	2019	2020
	2019	2020	2019	2020	2019	2020	2019	2020	2019	2020	2019	2020
Gesamt	32.994	33.097	66	60	1.553	1.575	29.459	29.340	1.915	2.122	1	0
männlich	20.181	20.195	48	47	190	187	18.359	18.238	1.583	1.723	1	0
weiblich	12.813	12.902	18	13	1.363	1.388	11.100	11.102	332	399	0	0
Ehe / Partnerschaft / Familie einschl. Angehörige	6.954	7.531	10	17	138	143	6.806	7.370	0	1	0	0
männlich	1.860	2.114	3	10	6	9	1.851	2.095	0	0	0	0
weiblich	5.094	5.417	7	7	132	134	4.955	5.275	0	1	0	0
Informelle soziale Beziehungen	6.154	5.772	30	24	334	387	5.789	5.361	0	0	1	0
männlich	3.732	3.553	23	24	37	45	3.671	3.484	0	0	1	0
weiblich	2.422	2.219	7	0	297	342	2.118	1.877	0	0	0	0

Art der Opfer-Tatverdächtigen-Beziehung	Straftaten gegen											
	Straftaten insgesamt		Straftaten gegen das Leben		Straftaten die sexuelle Selbstbestimmung		Rohheitsdelikte		Sonstige Straftatbestände		Strafrechtliche Nebengesetze	
	2019	2020	2019	2020	2019	2020	2019	2020	2019	2020	2019	2020
Formelle soziale Beziehungen in Institutionen, Organisationen und Gruppen	1.554	1.395	1	4	89	70	1.430	1.287	34	34	0	0
männlich	991	911	1	3	12	13	945	864	33	31	0	0
weiblich	563	484	0	1	77	57	485	423	1	3	0	0
keine Beziehung	15.634	15.658	25	14	909	842	12.821	12.722	1.879	2.080	0	0
männlich	11.560	11.590	21	9	120	104	9.871	9.792	1.548	1.685	0	0
weiblich	4.074	4.068	4	5	789	738	2.950	2.930	331	395	0	0
ungeklärt	2.698	2.741	0	1	83	133	2.613	2.600	2	7	0	0
männlich	2.038	2.027	0	1	15	16	2.021	2.003	2	7	0	0
weiblich	660	714	0	0	68	117	592	597	0	0	0	0

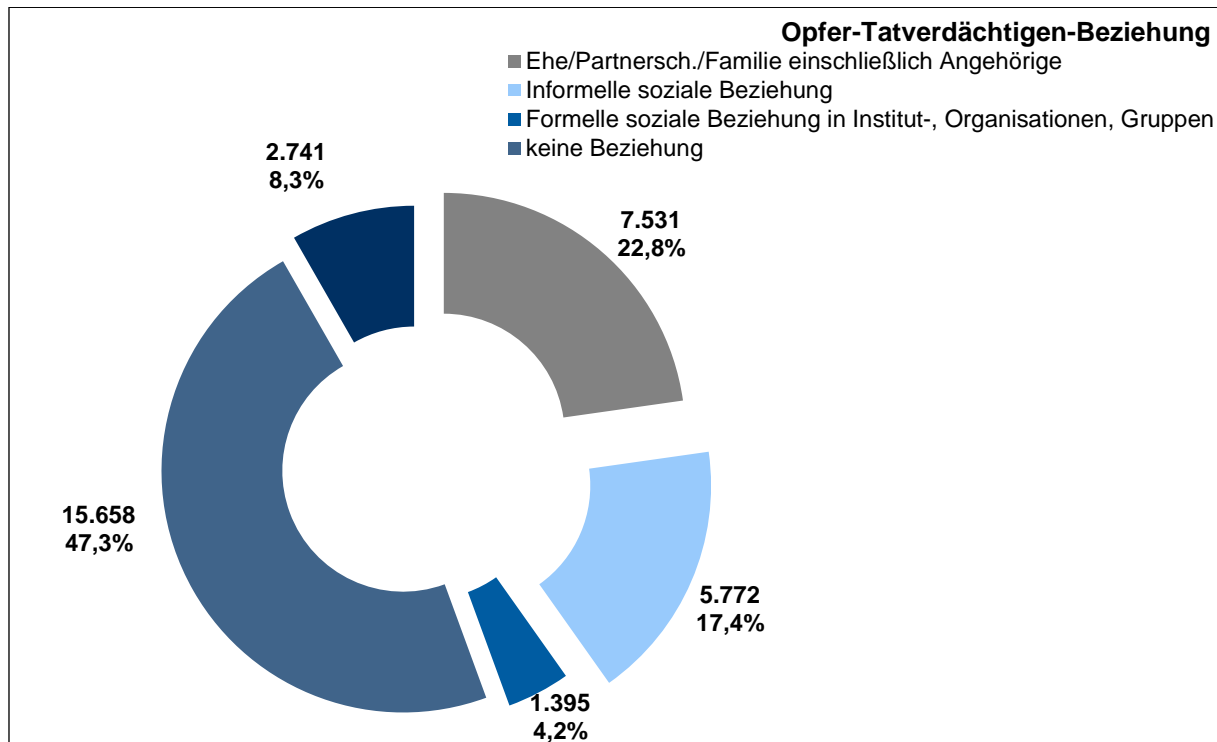


Abbildung 24. Opferverteilung nach Opfer-Tatverdächtigen-Beziehung

4.9 Schaden

Schaden im Sinne der Polizeilichen Kriminalstatistik ist der in Euro ausgedrückte Geldwert (Verkehrswert) des rechtswidrig erlangten Gutes zur Tatzeit. Er wird nur bei bestimmten, vollendeten Straftaten erfasst. Im Zusammenhang mit der Tat entstehende Sach- und Folgeschäden bleiben unberücksichtigt. Ebenfalls ohne Bedeutung ist zum Beispiel, ob entwendetes Gut wiederbeschafft oder durch Versicherungsleistungen ersetzt wurde.

4.9.1 Fallzahlentwicklung nach Schadensgruppen

Im Jahr 2020 wurde ein Gesamtschaden von 184.237.736 € registriert. Das sind 21.579.445 € (13,3%) mehr als im Vorjahr.

Ist ein Schaden nicht zu beziffern, wird ein ideeller Schaden von 1 € registriert. Dies erklärt den hohen Anteil der Schadensklasse „unter 15“ €

Tabelle 27. Fallzahlen nach Schadensgruppen im Vergleich zum Vorjahr

Schadensgruppen (€)	Fälle		Veränderung Zu-/Abnahme		
	2019	2020	absolut	Prozent (%)	
bis unter 15	29.922	24.975	24,4	-4.947	-16,5
15 bis unter 50	10.958	11.022	10,8	64	0,6
50 bis unter 250	29.556	27.398	26,8	-2.158	-7,3
250 bis unter 500	13.228	12.414	12,1	-814	-6,2
500 bis unter 2.500	22.235	20.519	20,0	-1.716	-7,7
2.500 bis unter 5.000	2.768	2.498	2,4	-270	-9,8
5.000 bis unter 25.000	2.976	2.646	2,6	-330	-11,1
25.000 bis unter 50.000	614	581	0,6	-33	-5,4
50.000 und mehr	417	351	0,3	-66	-15,8
insgesamt	112.674	102.404	100,0	-10.270	-9,1
Schaden Insgesamt (€)	162.658.291	184.237.736		21.579.445	13,3

Grafisch stellen sich die vollendeten Schadensfälle wie folgt dar.

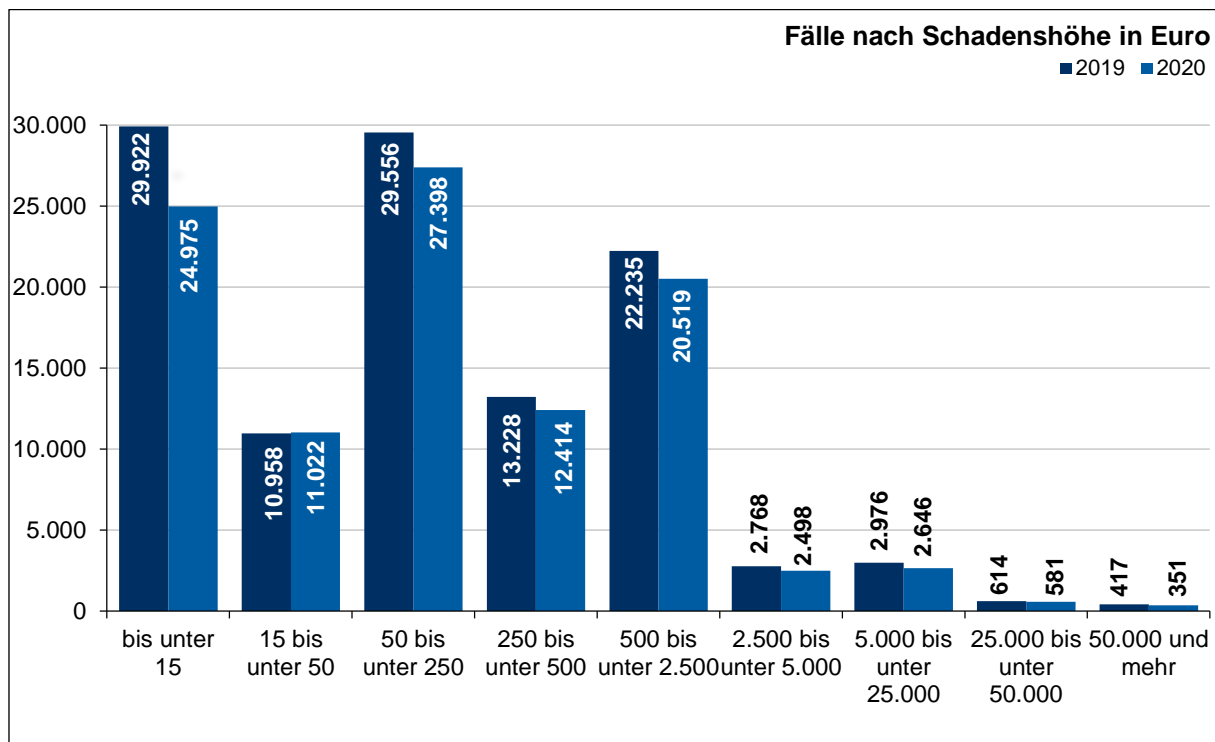


Abbildung 25. Fallzahlen nach Schadensgruppen im Vergleich zum Vorjahr

5 Einzeldarstellungen

5.1 Straftaten gegen das Leben (000000)

5.1.1 Fallentwicklung, Aufklärung und Häufigkeitszahl

Der Anteil der Straftaten gegen das Leben an der Gesamtkriminalität ist auf Grund der wenigen Fälle sehr gering und bleibt mit 0,02% gegenüber dem Vorjahr (0,03%) nahezu unverändert. Insgesamt sank die Anzahl der Fälle um 7 (-12,5%). Der Versuchsanteil steigt um 10,5 Prozentpunkte von 58,9% auf 69,4%.

In 17 (34,7%) der 49 Fälle handelte es sich um Mord²⁵, in 6 (12,2%) um fahrlässige Tötungen²⁶, in 26 Fällen (53,1%) Fällen um Totschlag/Tötung auf Verlangen²⁷. Fälle des Abbruches der Schwangerschaft²⁸ wurden im Jahr 2020 nicht erfasst.

Tabelle 28. Straftaten gegen das Leben Entwicklung der Fallenzahlen, Aufklärung und Häufigkeitszahl

Jahr	Fälle	Veränderungen		Aufklärung		Häufigkeitszahl	Bevölkerung am 31.12. des Vorjahres
		Zu-/Abnahme absolut	Prozent (%)	absolut	Prozent (%)		
2011	89	-17	-16,0	72	80,9	5	1.786.448
2012	88	-1	-1,1	80	90,9	5	1.798.836
2013	72	-16	-18,2	69	95,8	4	1.734.272
2014	57	-15	-20,8	50	87,7	3	1.746.342
2015	79	22	38,6	73	92,4	4	1.762.791
2016	94	15	19,0	85	90,4	5	1.787.408
2017	105	11	11,7	97	92,4	6	1.810.438
2018	81	-24	-22,9	78	96,3	4	1.830.584
2019	56	-25	-30,9	55	98,2	3	1.841.179
2020	49	-7	-12,5	49	100,0	3	1.847.253

Aus der nachfolgenden Grafik ist seit 2018 eine fallende Tendenz in der Entwicklung der Fallzahlen insgesamt, Versuche und Vollendungen erkennbar.

²⁵ Straftatenschlüssel 010000.

²⁶ Straftatenschlüssel 030000.

²⁷ Straftatenschlüssel 020000.

²⁸ Straftatenschlüssel 040000.

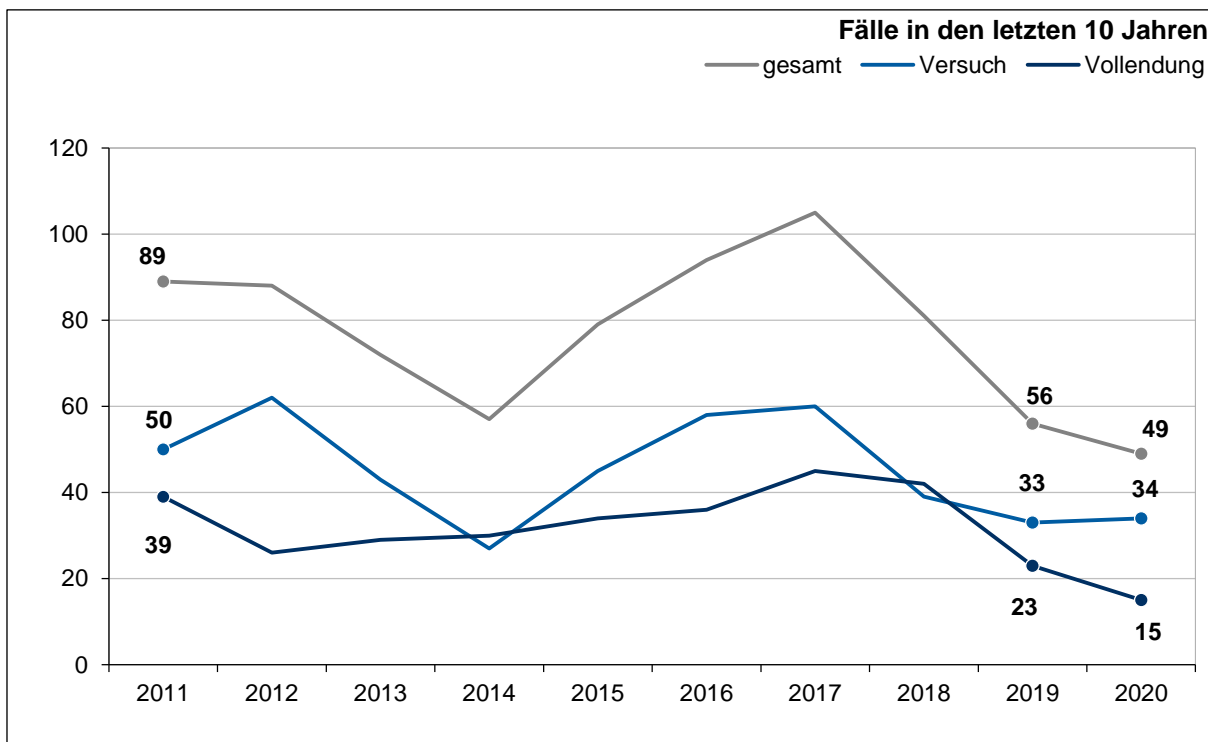


Abbildung 26. Straftaten gegen das Leben Entwicklung der Fallenzahlen, Versuch, Vollendung

5.1.2 Tatverdächtige

Zu den 49 aufgeklärten Straftaten gegen das Leben wurden 61 Tatverdächtige ermittelt.

Tabelle 29. Straftaten gegen das Leben Entwicklung Tatverdächtiger insgesamt nach Altersgruppen

Jahr	Tatverdächtige insgesamt					
	insgesamt	Kinder	Jugendliche	Heranwachsende	bis unter 21 Jahren	Erwachsene
2011	80	0	3	7	10	70
2012	93	0	3	13	16	77
2013	105	0	3	7	10	95
2014	72	0	2	5	7	65
2015	98	0	4	8	12	86
2016	109	0	7	9	16	93
2017	138	0	4	9	13	125
2018	98	0	2	6	8	90
2019	77	0	1	10	11	66
2020	61	0	8	9	17	44

Unter den 61 ermittelten Tatverdächtigen des Jahres 2020 waren 27 (44,3%) Nichtdeutsche.

Tabelle 30. Straftaten gegen das Leben Entwicklung nichtdeutscher Tatverdächtiger nach Altersgruppen

Jahr	nichtdeutsche Tatverdächtige					
	insgesamt	Kinder	Jugendliche	Heranwachsende	bis unter 21 Jahren	Erwachsene
2011	35	0	1	3	4	31
2012	40	0	2	6	8	32
2013	33	0	1	4	5	28
2014	25	0	1	2	3	22
2015	30	0	2	5	7	23
2016	49	0	5	4	9	40
2017	44	0	0	0	0	44
2018	37	0	0	2	2	35
2019	36	0	1	2	3	33
2020	27	0	4	4	8	19

Die Anzahl der Tatverdächtigen nach der Staatsangehörigkeit setzt sich wie folgt zusammen.

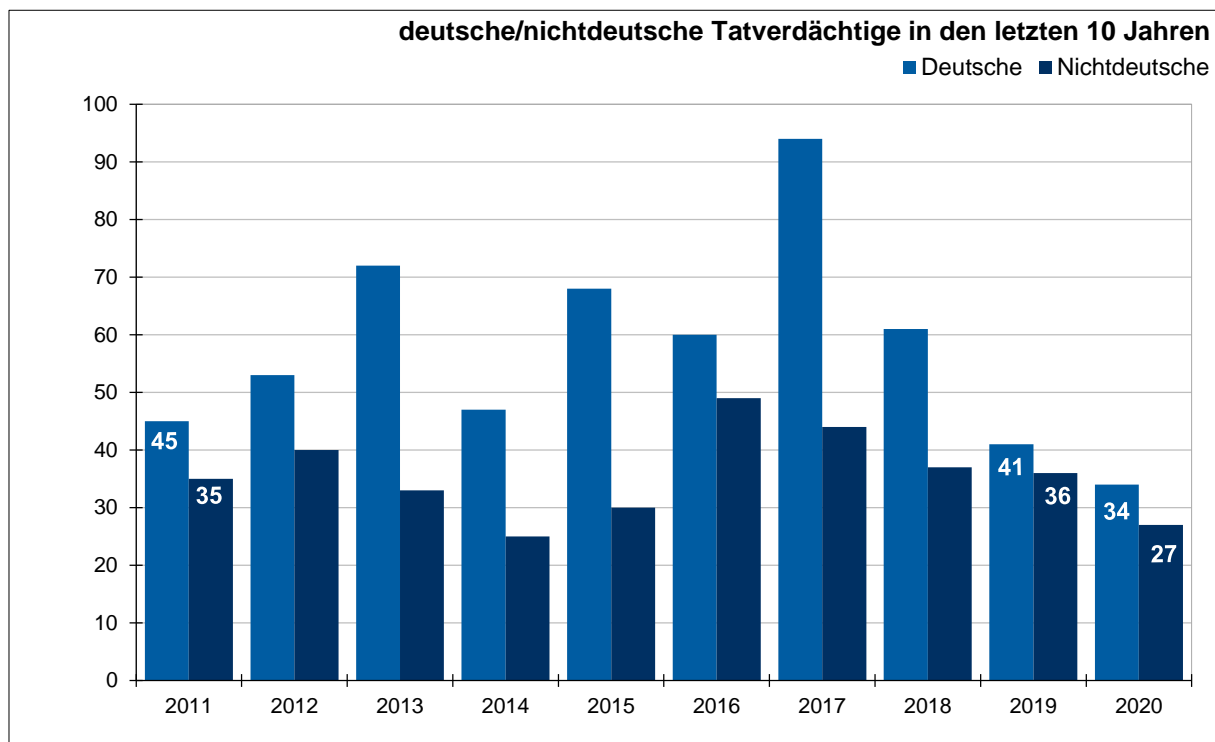


Abbildung 27. Straftaten gegen das Leben Entwicklung deutscher/nichtdeutscher Tatverdächtiger

Die Tatverdächtigenbelastungszahlen (siehe Hinweis im Kapitel 3.7 TVBZ) der deutschen und nichtdeutschen Tatverdächtigen für die letzten zehn Jahre sind in der folgenden Darstellung zusammengefasst.

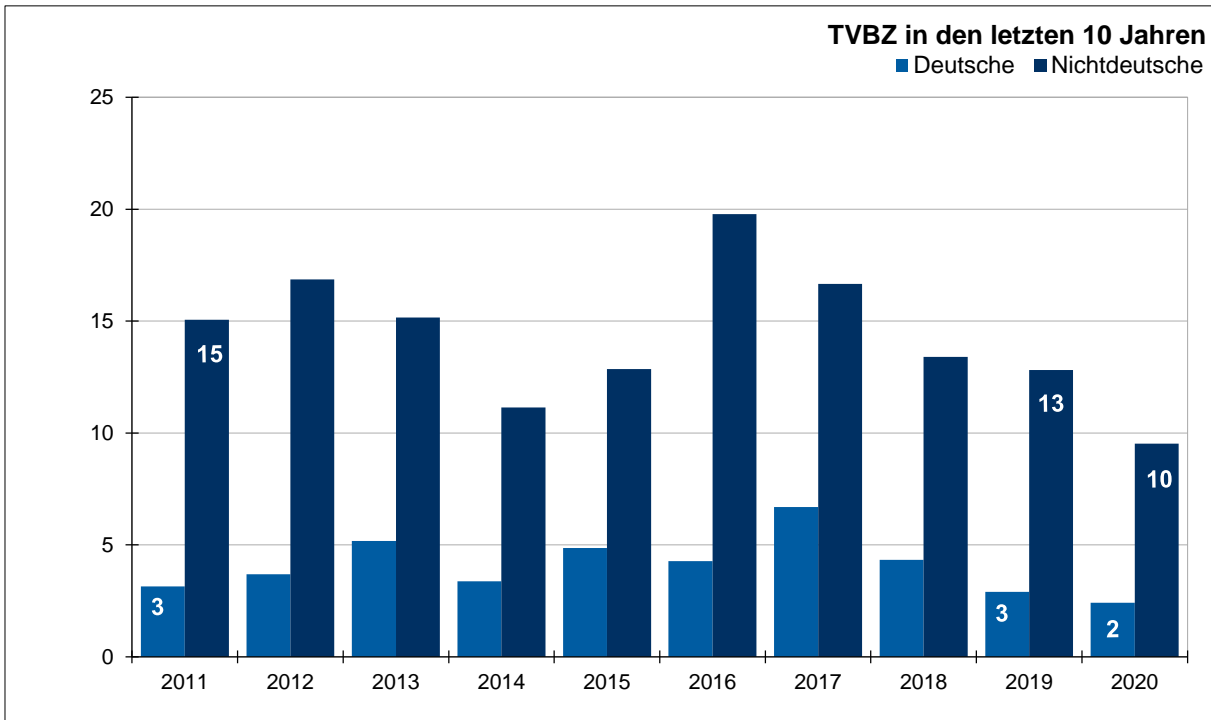


Abbildung 28. Straftaten gegen das Leben Entwicklung der TVBZ deutscher/nichtdeutscher Tatverdächtiger

5.1.3 Opfer

Bei 49 Straftaten gegen das Leben wurden 60 Opfer, davon 47 männliche (78,3%) und 13 weibliche (21,7%) registriert, die sich altersmäßig wie folgt zusammensetzen.

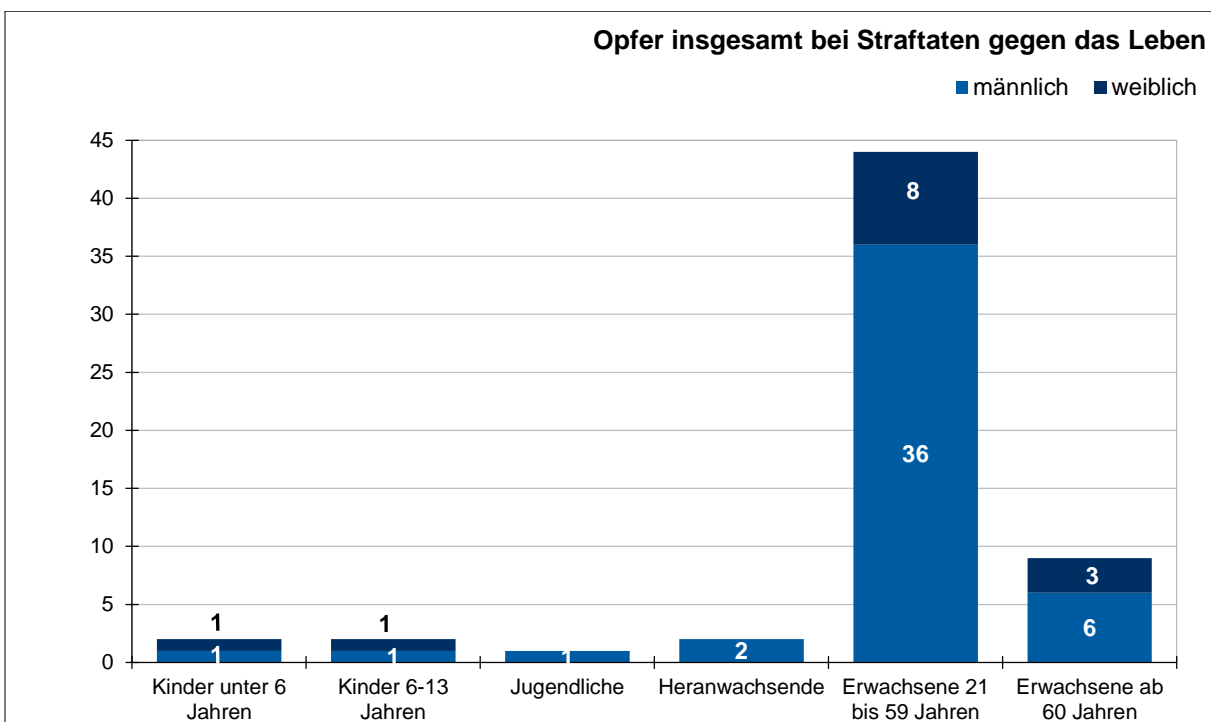


Abbildung 29. Straftaten gegen das Leben Verteilung der Opfer nach Geschlecht

5.2 Straftaten gegen die sexuelle Selbstbestimmung (100000)

5.2.1 Fallentwicklung, Aufklärung und Häufigkeitszahl

Der Anteil der Straftaten gegen die sexuelle Selbstbestimmung an der Gesamtkriminalität steigt gegenüber dem Vorjahr (0,8%) leicht auf 1,0% an. Darin enthalten sind auch die Fälle der Vergewaltigung/sexuellen Nötigung, Übergriffe/Belästigungen und sexuelle Übergriffe mit Todesfolge (ausführliche Darstellung im Kapitel 4.3).

Bei der Reform des Sexualstrafrechts vom November 2016 wurde das Sexualstrafrecht für viele Bereiche inhaltlich verändert. Handlungen, die vor 2017 nicht oder nur im geringeren Maß strafbar waren, wurden erstmalig beziehungsweise unter höhere Strafe gestellt. Daraufhin folgte eine Überarbeitung der Erfassung von Straftaten in der PKS in mehreren Schritten. Dadurch sind die Zahlen ab 2018 mit den Vorjahreswerten nicht mehr vergleichbar. In den Folgejahren ist dies wieder uneingeschränkt möglich.

Im Jahr 2020 wurden der Polizei 1.955 Straftaten gegen die sexuelle Selbstbestimmung bekannt, 179 (10,1%) mehr als im Vorjahr. Der Anstieg ist wie in den Vorjahren vor allem auf einen Anstieg bei der Verbreitung verbotener pornografischer²⁹ Inhalte zurück zu führen. Diese Delikte sind erheblich um 169 (63,8%) auf 434 Fälle angestiegen. Primär handelt es sich hierbei um den Besitz, die Verbreitung, den Erwerb oder die Herstellung kinderpornografischer Inhalte. Diese Fallzahl ist zum einen von der polizeilichen Kontrollintensität abhängig, die ständig intensiviert wird. Zum anderen schlägt sich nieder, dass immer häufiger Fälle bekannt werden, bei denen kinderpornografische Videos per Messengerdiensten von Schülern und Jugendlichen, häufig im Klassenchat und oftmals zur Belustigung, ausgetauscht werden. Vielen Kindern und Jugendlichen ist nicht ausreichend bewusst, dass hinter den Fotos oder Videos der reale Missbrauch eines Kindes steht.

2020 wird ein deutlicher Anstieg bei den bekannt gewordenen Vergewaltigungen (siehe im Kapitel 4.3). verzeichnet.

Die steigende Fallzahl im Bereich der Sexualstraftaten ist nicht nur ein Indikator für einen tatsächlichen Fallanstieg, sondern hängt auch mit einer Aufhellung des Dunkelfeldes zusammen. Die #metoo-Debatte sowie die medienwirksame Aufarbeitung einer ganzen Reihe von Missbrauchsskandalen um kirchliche Würdenträger, Sportvereine und pädokriminelle Netzwerke tragen dazu bei, dass immer mehr Opfer den Mut finden, diese Taten anzuzeigen. Die in vielen Bereichen steigende Fallzahl ist damit nicht nur ein Indikator für einen tatsächlichen Anstieg, sie ist vielmehr ein Hinweis auf ein verändertes Anzeigeverhalten. Die gesellschaftliche Diskussion und die 2017 erfolgte Gesetzesverschärfung hat zudem zu einer Sensibilisierung der Öffentlichkeit im Allgemeinen und der Opfer im Besonderen im Hinblick auf den Unrechtsgehalt ungewollter sexueller Handlungen geführt. Dadurch dürfte ebenfalls die Anzeigenbereitschaft durch Dritte (Lehrer und Lehrerinnen, Erzieher und Erzieherinnen, sonstige Bezugspersonen) gefördert worden sein. Möglich ist auch ein Einfluss der COVID-19-Pandemie und ihrer Begleitumstände. Maßgeblich für den Rückgang der Fallzahl der sexuellen Belästigung³⁰ (unter anderem das sogenannte „Grapschen“) um -10,6% dürften die Reduktion von Tatgelegenheiten durch den pandemiebedingten Ausfall von Großveranstaltungen und die Schließung der Vergnügungsviertel sein.

Die Aufklärungsquote bei den Sexualstraftaten insgesamt ist leicht auf 69,5% (Vorjahr: 67,7%) gestiegen.

²⁹ Straftatenschlüssel 143000.

³⁰ Straftatenschlüssel 114000.

Tabelle 31. Straftaten gegen die sexuelle Selbstbestimmung Entwicklung der Fallenzahlen, Aufklärung und Häufigkeitszahl

Jahr	Fälle	Veränderungen		Aufklärung		Häufigkeitszahl	Bevölkerung am 31.12. des Vorjahres
		Zu-/Abnahme absolut	Prozent (%)	absolut	Prozent (%)		
2011	1.459	308	26,8	1.183	81,1	82	1.786.448
2012	1.384	-75	-5,1	1.052	76,0	77	1.798.836
2013	1.595	211	15,2	1.336	83,8	92	1.734.272
2014	1.521	-74	-4,6	1.246	81,9	87	1.746.342
2015	1.321	-200	-13,1	1.052	79,6	75	1.762.791
2016	1.420	99	7,5	1.093	77,0	79	1.787.408
2017	1.612	192	13,5	1.088	67,5	89	1.810.438
2018	1.662	50	3,1	1.122	67,5	91	1.830.584
2019	1.776	114	6,9	1.203	67,7	96	1.841.179
2020	1.955	179	10,1	1.358	69,5	106	1.847.253

5.2.2 Tatverdächtige

Zu den 1.358 aufgeklärten Straftaten gegen die sexuelle Selbstbestimmung wurden 1.310 Tatverdächtige ermittelt.

Tabelle 32. Straftaten gegen die sexuelle Selbstbestimmung Entwicklung Tatverdächtiger insgesamt nach Altersgruppen

Jahr	Tatverdächtige insgesamt					
	insgesamt	Kinder	Jugendliche	Heranwachsende	bis unter 21 Jahren	Erwachsene
2011	773	29	66	67	162	611
2012	728	21	70	54	145	583
2013	797	18	69	60	147	650
2014	893	34	57	68	159	734
2015	687	27	49	51	127	560
2016	765	35	79	58	172	593
2017	1.029	44	94	89	227	802
2018	1.025	43	108	85	236	789
2019	1.124	79	119	111	309	815
2020	1.310	71	166	101	338	972

Unter den 1.310 ermittelten Tatverdächtigen des Jahres 2020 waren 512 (39,1%) Nichtdeutsche.

Tabelle 33. Straftaten gegen die sexuelle Selbstbestimmung Entwicklung nichtdeutscher Tatverdächtiger nach Altersgruppen

Jahr	insgesamt	nichtdeutsche Tatverdächtige				
		Kinder	Jugendliche	Heranwachsende	bis unter 21 Jahren	Erwachsene
2011	312	9	27	34	70	242
2012	286	5	28	28	61	225
2013	370	6	25	35	66	304
2014	398	11	18	38	67	331
2015	285	8	13	24	45	240
2016	333	10	31	26	67	266
2017	410	13	32	45	90	320
2018	455	15	41	50	106	349
2019	452	21	33	48	102	350
2020	512	16	27	37	80	432

Die Anzahl der Tatverdächtigen nach der Staatsangehörigkeit setzt sich entsprechend der folgenden Grafik zusammen.

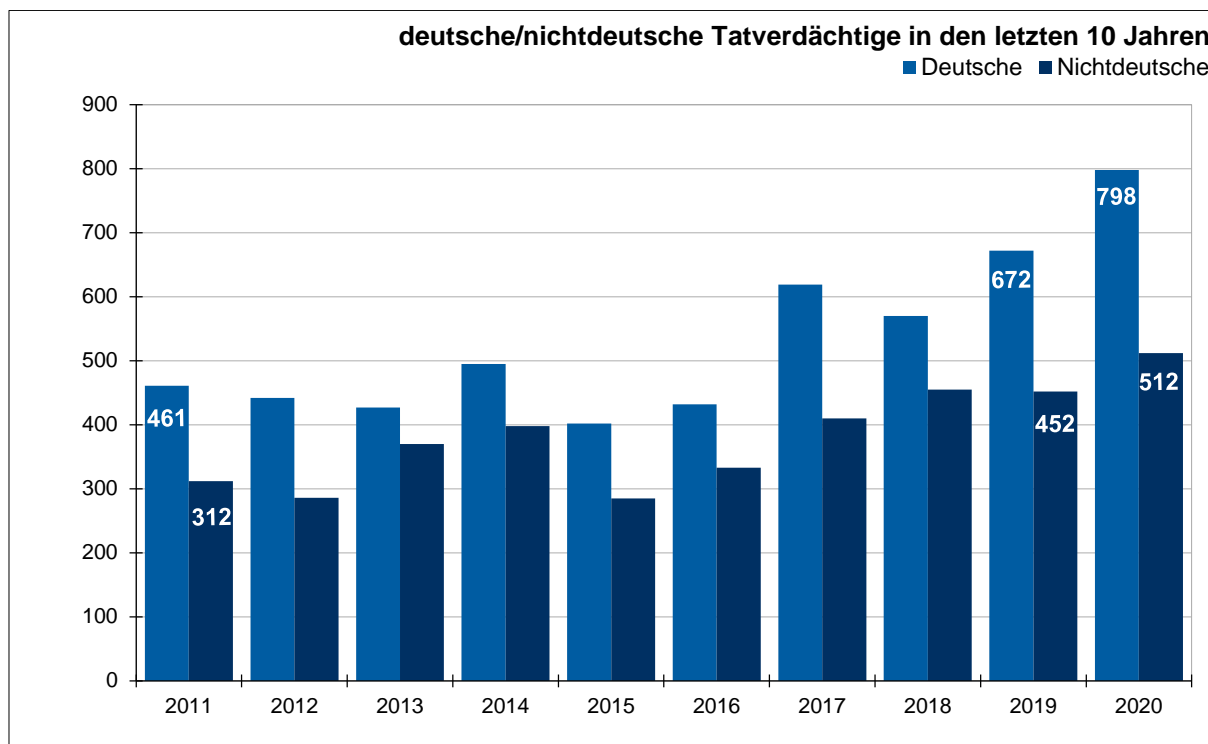


Abbildung 30. Straftaten gegen die sexuelle Selbstbestimmung Entwicklung deutscher/nichtdeutscher Tatverdächtiger

Die folgende Grafik enthält die Tatverdächtigenbelastungszahlen (siehe Hinweis im Kapitel 3.7 TVBZ) der deutschen und nichtdeutschen Tatverdächtigen.

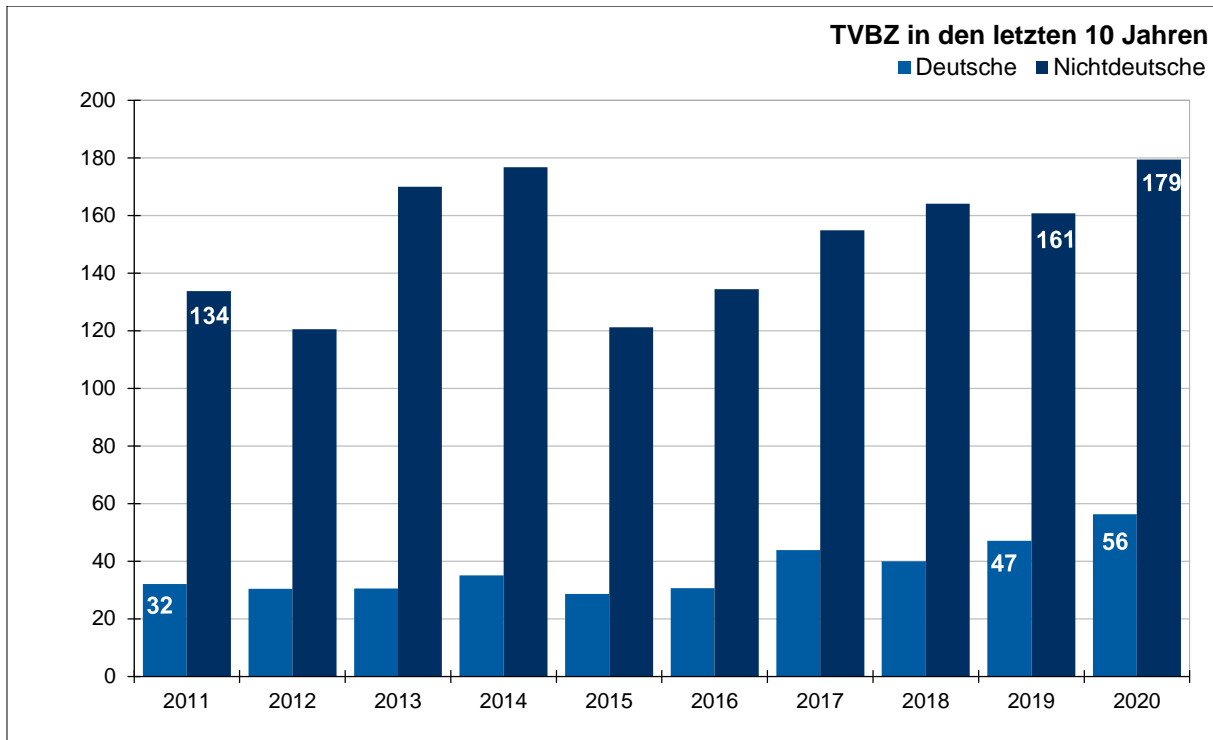


Abbildung 31. Straftaten gegen die sexuelle Selbstbestimmung Entwicklung der TVBZ deutscher/nichtdeutscher Tatverdächtiger

5.2.3 Opfer

Im Jahr 2020 wurden 1.575 Personen Opfer von Straftaten gegen die sexuelle Selbstbestimmung. Der Anteil weiblicher Opfer ist mit 1.388 (88,1%) deliktsspezifisch sehr hoch. Nur 187 (11,9%) der Opfer waren männlich.

Der Anteil kindlicher Opfer ist ebenso relativ hoch, das hängt mit den Opferzahlen im Deliktsbereich sexueller Missbrauch von Kindern³¹ zusammen. Von den weiblichen Opfern waren 234 (16,9%) Kinder, 190 (13,7%) Jugendliche, 152 (11,0%) Heranwachsende und 812 (58,5%) Erwachsene. Bei den männlichen Opfern ist der Anteil kindlicher Opfer noch höher. Von den 187 männlichen Opfern waren 61 (32,6%) Kinder, 16 (8,6%) Jugendliche, 8 (4,3%) Heranwachsende und 102 (54,5%) Erwachsene.

³¹ Straftatenschlüssel 131000.

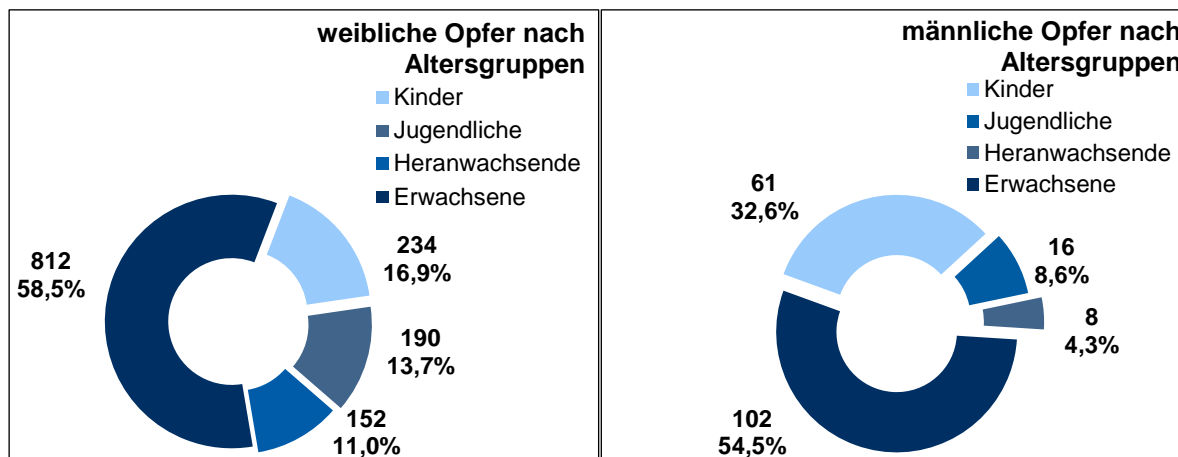


Abbildung 32. Straftaten gegen die sexuelle Selbstbestimmung Verteilung der Opfer nach Altersgruppen

5.3 Vergewaltigung, sexuelle Nötigung und sexueller Übergriff im besonders schweren Fall einschließlich mit Todesfolge³² (111000)

5.3.1 Fallentwicklung, Aufklärung und Häufigkeitszahl

Der Anteil der Vergewaltigung, sexuellen Nötigung und sexuellem Übergriff im besonders schweren Fall einschl. mit Todesfolge an der Gesamtkriminalität betrug 0,1%. Im Jahr 2020 wurden 260 vollendete (88,1%) und 35 versuchte (11,9%) Vergewaltigungen registriert. Das ist ein Anstieg von insgesamt 78 Taten um 35,9% (72 Vollendungen und 6 Versuche). Ein Erklärungsansatz hierfür ist, das bereits beschriebene veränderte Anzeige- und Aufklärungsverhalten, aber auch die im Coronajahr durch ausgefallene Urlaubsreisen vermehrt im Inland gesuchten und entstandenen Tatgelegenheiten.

Von den insgesamt 295 registrierten Vergewaltigungen, sexuellen Nötigungen und sexuellen Übergriffen im besonders schweren Fall einschl. mit Todesfolge wurden 269 (91,2%) Vergewaltigungen gem. § 177 Abs. 6 bis 8 StGB begangen. 26 Fälle (8,8%) waren sexuelle Nötigungen und sexuelle Übergriffe im besonders schweren Fall³³.

Die Aufklärungsquote betrug 81,0% und nahm um 4,5 Prozentpunkte gegenüber dem Vorjahr (76,5%) zu.

Tabelle 34. Vergewaltigung, sexuelle Nötigung und sexueller Übergriff im besonders schweren Fall einschließlich mit Todesfolge Entwicklung der Fallzahlen, Aufklärung und Häufigkeitszahl

Jahr	Fälle	Veränderungen		Aufklärung		Häufigkeitszahl	Bevölkerung am 31.12. des Vorjahres
		Zu-/Abnahme absolut	Prozent (%)	Fälle	Prozent (%)		
2011	144	-48	-25,0	119	82,6	8	1.786.448
2012	169	25	17,4	135	79,9	9	1.798.836
2013	156	-13	-7,7	119	76,3	9	1.734.272
2014	167	11	7,1	112	67,1	10	1.746.342
2015	145	-22	-13,2	97	66,9	8	1.762.791

³² Die Zahlen dieses PKS-Schlüssels ab 2018 sind nicht mit denen der Vorjahre vergleichbar. Im Jahr 2017 wurden sämtliche sexuellen Übergriffe unter „Vergewaltigung, sexuelle Nötigung und sexuelle Übergriffe“ (PKS-Schlüssel 111000) erfasst. Zum Jahr 2018 wurde dieser PKS-Schlüssel geändert in Vergewaltigung, sexuelle Nötigung und sexuelle Übergriffe im besonders schweren Fall einschließlich mit Todesfolge. Somit werden ab dem Jahr 2018 nur noch sexuelle Übergriffe in besonders schwerem Fall gezählt. Die sonstigen sexuellen Übergriffe werden unter dem PKS-Schlüssel 112110 erfasst.

³³ Straftatenschlüssel 111800.

Jahr	Fälle	Veränderungen Zu-/Abnahme		Aufklärung		Häufig- keitszahl	Bevölkerung am 31.12. des Vorjahres
		absolut	Prozent (%)	Fälle	Prozent (%)		
2016	181	36	24,8	107	59,1	10	1.787.408
2017	261	80	44,2	196	75,1	14	1.810.438
2018	211	-50	-19,2	170	80,6	12	1.830.584
2019	217	6	2,8	166	76,5	12	1.841.179
2020	295	78	35,9	239	81,0	16	1.847.253

5.3.2 Tatverdächtige

Zu den 239 aufgeklärten Straftaten der Vergewaltigung, sexuellen Nötigung und des sexuellen Übergriffs im besonders schweren Fall einschließlich mit Todesfolge wurden 241 Tatverdächtige ermittelt.

Tabelle 35. Vergewaltigung, sexuelle Nötigung und sexueller Übergriff im besonders schweren Fall einschließlich mit Todesfolge Entwicklung Tatverdächtiger insgesamt nach Altersgruppen

Jahr	Tatverdächtige insgesamt					
	insgesamt	Kinder	Jugend- liche	Heran- wachsende	bis unter 21 Jahren	Erwach- sene
2011	134	7	23	24	54	80
2012	149	4	29	13	46	103
2013	133	3	19	16	38	95
2014	112	1	21	10	32	80
2015	99	0	7	14	21	78
2016	114	1	11	13	25	89
2017	225	5	31	27	63	162
2018	183	2	18	22	42	141
2019	169	1	14	15	30	139
2020	241	3	20	29	52	189

Unter den 2020 ermittelten Tatverdächtigen waren 109 (45,2%) Nichtdeutsche.

Tabelle 36. Vergewaltigung, sexuelle Nötigung und sexueller Übergriff im besonders schweren Fall einschließlich mit Todesfolge Entwicklung nichtdeutscher Tatverdächtiger nach Altersgruppen

Jahr	nichtdeutsche Tatverdächtige					
	insgesamt	Kinder	Jugend- liche	Heran- wachsende	bis unter 21 Jahren	Erwach- sene
2011	54	3	11	9	23	31
2012	52	1	12	9	22	30
2013	53	1	7	5	13	40
2014	54	1	12	6	19	35
2015	45	0	1	7	8	37
2016	68	1	6	3	10	58
2017	105	0	10	11	21	84
2018	89	2	6	11	19	70
2019	70	1	3	9	13	57
2020	109	1	4	13	18	91

Die Anzahl der Tatverdächtigen nach der Staatsangehörigkeit stellt sich wie folgt dar.

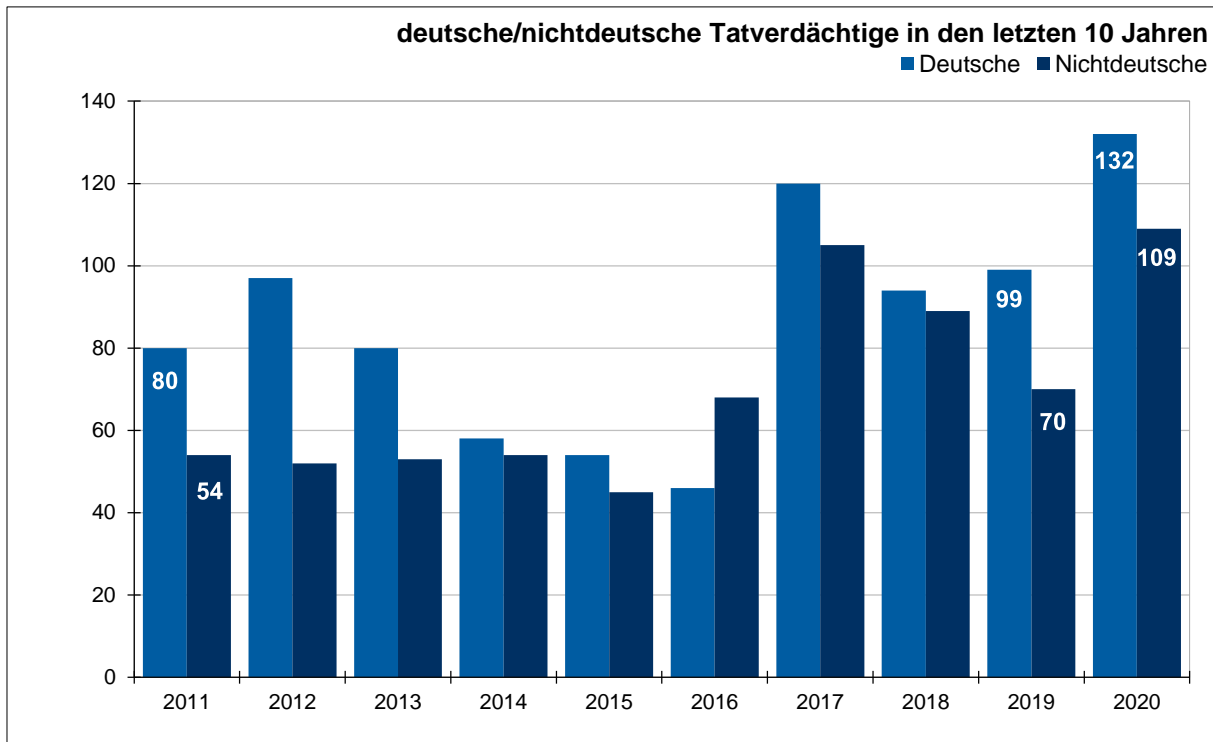


Abbildung 33. Vergewaltigung, sexuelle Nötigung und sexueller Übergriff im besonders schweren Fall einschließlich mit Todesfolge Entwicklung deutscher/nichtdeutscher Tatverdächtiger

Die Tatverdächtigenbelastungszahlen (siehe Hinweis im Kapitel 3.7 TVBZ) der deutschen und nichtdeutschen Tatverdächtigen steigen im Jahr 2020 entsprechend proportional der Anzahl der Fälle und Tatverdächtigen an.

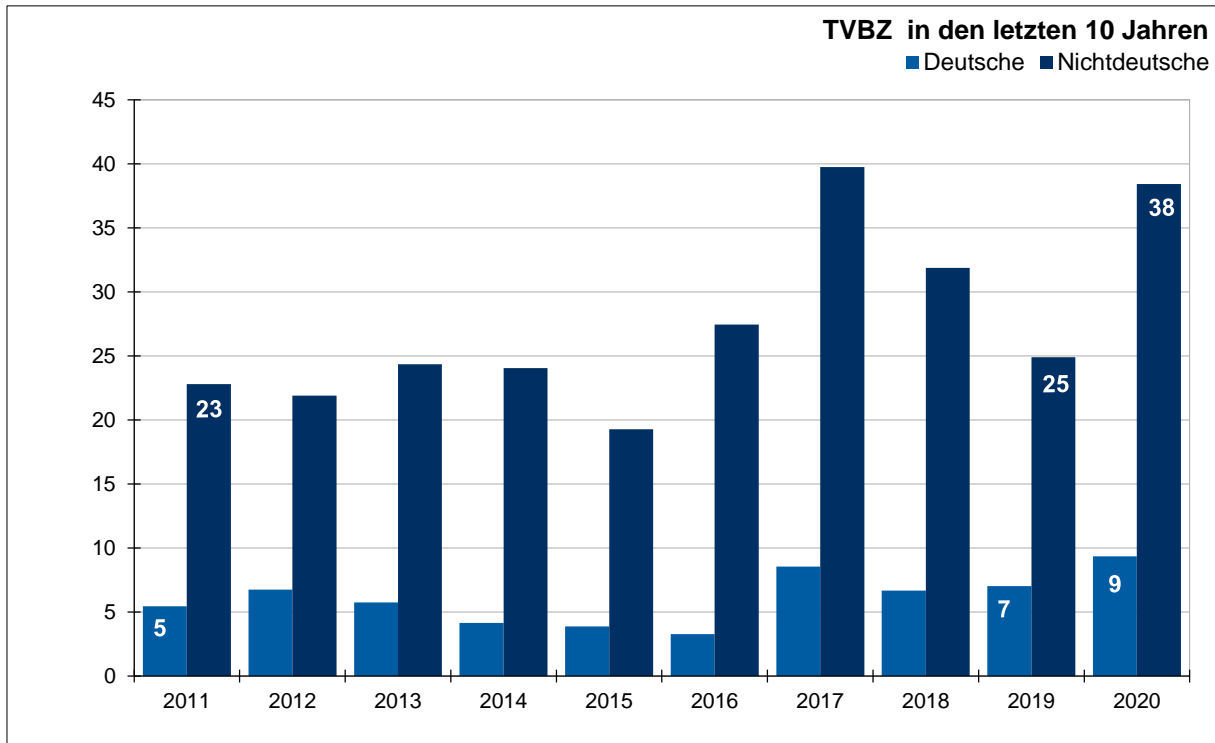


Abbildung 34. Vergewaltigung, sexuelle Nötigung und sexueller Übergriff im besonders schweren Fall einschließlich mit Todesfolge Entwicklung der TVBZ deutscher/nichtdeutscher Tatverdächtiger

5.3.3 Opfer

Bei den 295 Straftaten der Vergewaltigung, sexuellen Nötigung und des sexuellen Übergriffs im besonders schweren Fall einschließlich mit Todesfolge wurden 300 Opfer, davon 30 männliche (10,0%) und 270 weibliche (90,0%) registriert. Die weiblichen Opfer verteilen sich in den einzelnen Altersgruppen wie folgt.

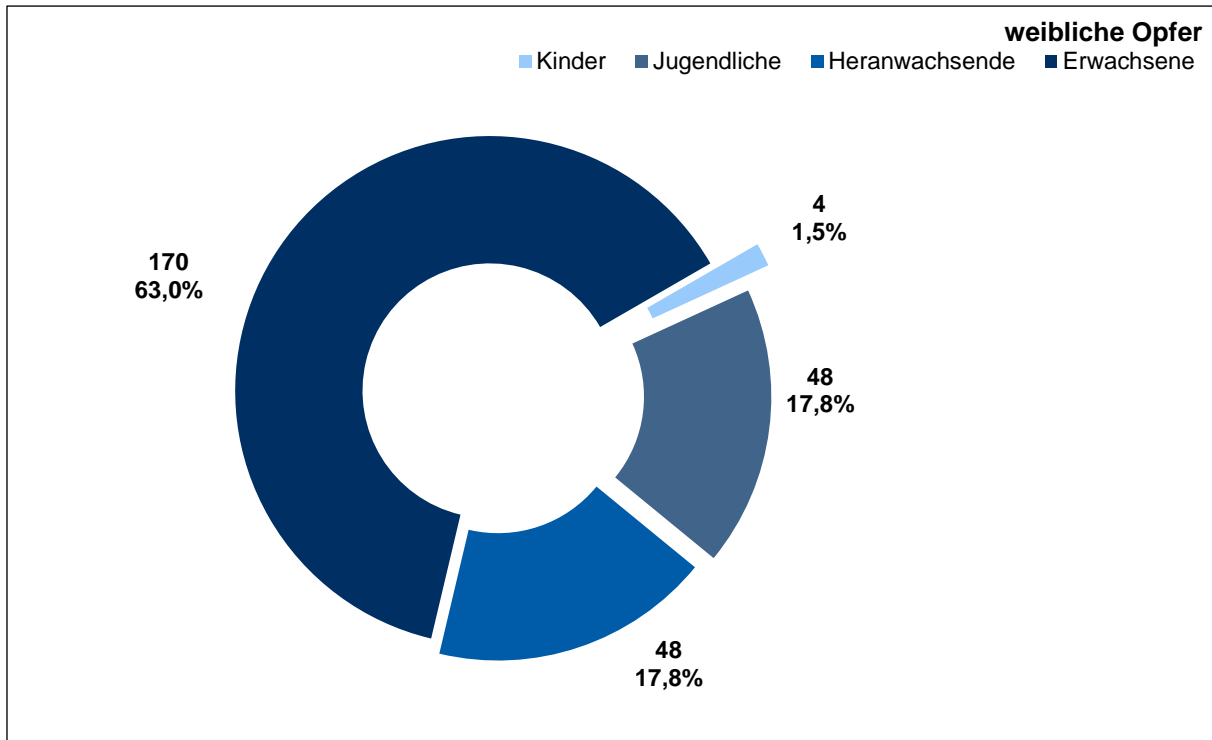


Abbildung 35. Vergewaltigung, sexuelle Nötigung und sexueller Übergriff im besonders schweren Fall einschließlich mit Todesfolge Verteilung weiblicher Opfer nach Altersgruppen

Die Opfer einer Vergewaltigung, sexuellen Nötigung und sexuellen Übergriffs im besonders schweren Fall einschließlich mit Todesfolge waren zu 80,7% mit dem/den Tatverdächtigen verwandt oder bekannt. 23,3% der Opfer hatten zum Täter eine partnerschaftliche oder familiäre Beziehung. Dieser Wert ist im Corona-Jahr um 4,6 Prozentpunkte niedriger als im Vorjahr. Es kann festgestellt werden, dass selbst unter den besonderen Bedingungen des Lockdowns nicht vermehrt schwere sexuelle Übergriffe, verübt durch enge Angehörige, bekannt wurden. Der Anstieg betrifft eher Taten, bei denen zwischen Täter und Opfer keine formelle Beziehung bestand. Bei 19,3% der Opfer bestand keinerlei Vorbeziehung beziehungsweise blieb eine mögliche Vorbeziehung ungeklärt. Im Einzelnen sieht die Verteilung wie folgt aus.

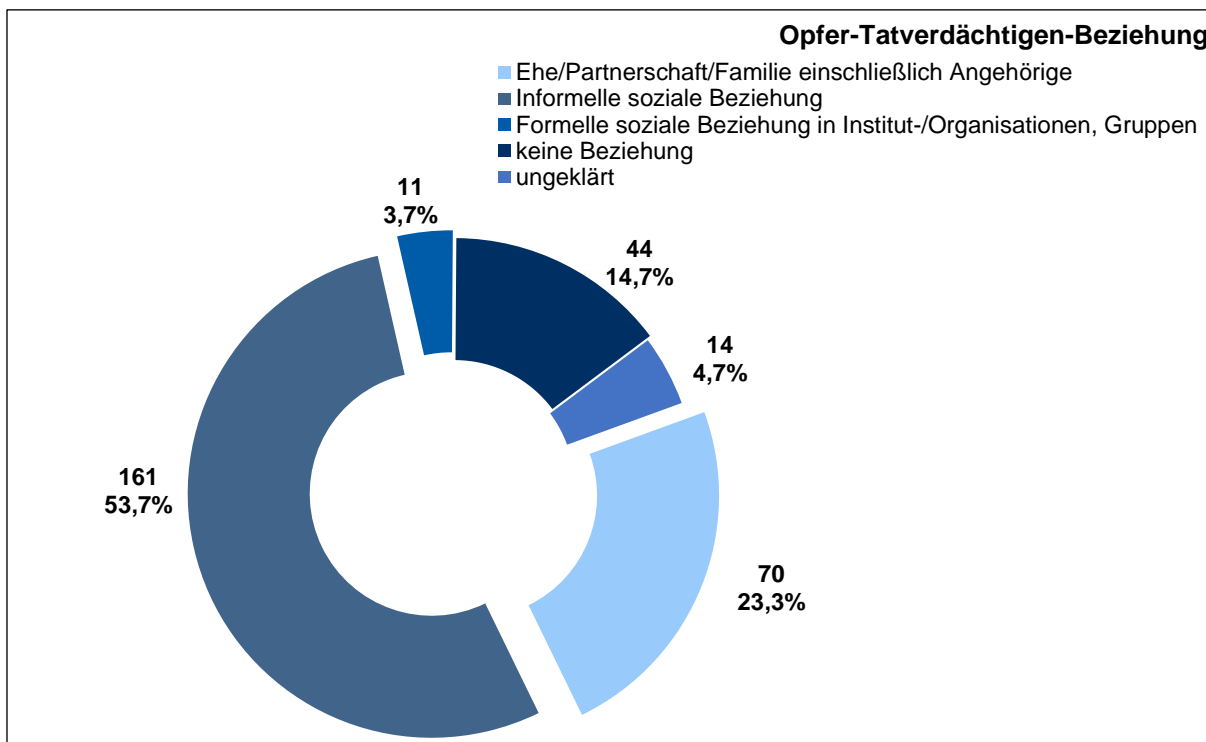


Abbildung 36. Vergewaltigung, sexuelle Nötigung und sexueller Übergriff im besonders schweren Fall einschließlich mit Todesfolge Opferverteilung nach Opfer-Tatverdächtigen-Beziehung

5.4 Raub, räuberische Erpressung, räuberischer Angriff auf Kraftfahrer (210000)

5.4.1 Fallentwicklung, Aufklärung und Häufigkeitszahl

Der Anteil des Raubes an der Gesamtkriminalität insgesamt sinkt im Berichtsjahr um 0,1% auf 0,8% (Vorjahr: 0,9%). Mit insgesamt 1.678 Fällen wurde gegenüber dem Vorjahr ein Rückgang um 144 Fälle (-7,9%) verzeichnet. Die Häufigkeitszahl sank ebenfalls, zum vierten Mal in Folge auf den Wert 91 (Vorjahr: 99). Die Aufklärungsquote steigt auf 49,5% (Vorjahr: 48,7%).

Tabelle 37. Raub, räuberische Erpressung, räuberischer Angriff auf Kraftfahrer Entwicklung der Fallenzahlen, Aufklärung und Häufigkeitszahl

Jahr	Fälle	Veränderungen		Aufklärung		Häufigkeitszahl	Bevölkerung am 31.12. des Vorjahres
		Zu-/Abnahme absolut	Prozent (%)	absolut	Prozent (%)		
2011	2.725	75	2,8	1.113	40,8	153	1.786.448
2012	2.877	152	5,6	1.044	36,3	160	1.798.836
2013	3.046	169	5,9	1.203	39,5	176	1.734.272
2014	2.729	-317	-10,4	1.173	43,0	156	1.746.342
2015	2.756	27	1,0	1.185	43,0	156	1.762.791
2016	2.447	-309	-11,2	1.032	42,2	137	1.787.408
2017	2.200	-247	-10,1	947	43,0	122	1.810.438
2018	1.989	-211	-9,6	902	45,3	109	1.830.584
2019	1.822	-167	-8,4	887	48,7	99	1.841.179
2020	1.678	-144	-7,9	831	49,5	91	1.847.253

Die wesentliche Unterteilung der Raubdelikte stellt sich wie folgt dar.

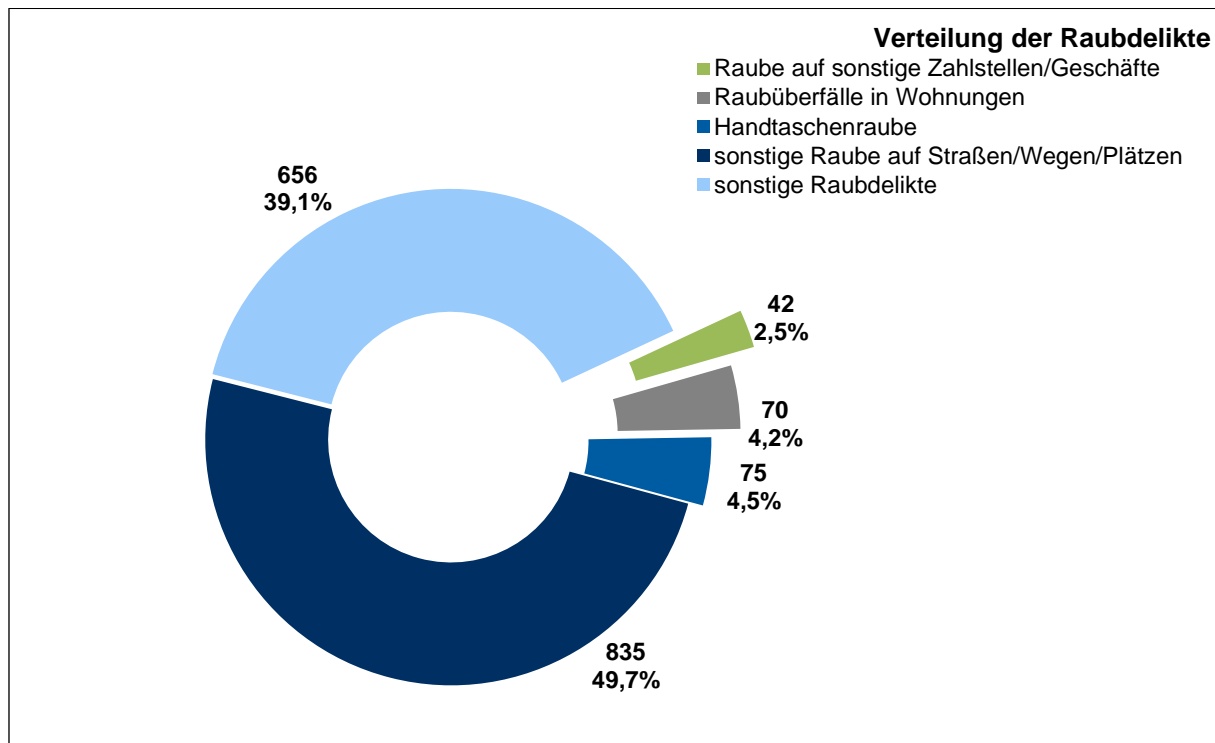


Abbildung 37. Verteilung der Raubdelikte

5.4.2 Tatverdächtige

Zu den 831 aufgeklärten Straftaten des Raubes, räuberischer Erpressung, räuberischen Angriffs auf Kraftfahrer wurden 986 Tatverdächtige ermittelt.

Tabelle 38. Raub, räuberische Erpressung, räuberischer Angriff auf Kraftfahrer Entwicklung Tatverdächtiger insgesamt nach Altersgruppen

Jahr	Tatverdächtige insgesamt					
	insgesamt	Kinder	Jugendliche	Heranwachs.	bis unter 21 Jahren	Erwachsene
2011	1.434	91	357	247	695	739
2012	1.331	67	277	252	596	735
2013	1.437	61	368	245	674	763
2014	1.443	52	332	260	644	799
2015	1.434	58	342	222	622	812
2016	1.242	36	263	206	505	737
2017	1.206	27	224	220	471	735
2018	1.072	35	209	172	416	656
2019	1.108	44	270	150	464	644
2020	986	43	183	117	343	643

Unter den 986 ermittelten Tatverdächtigen des Jahres 2020 waren 513 (52,0%) Nichtdeutsche.

Tabelle 39. Raub, räuberische Erpressung, räuberischer Angriff auf Kraftfahrer Entwicklung nichtdeutscher Tatverdächtiger nach Altersgruppen

Jahr	insgesamt	Kinder	nichtdeutsche Tatverdächtige			
			Jugendliche	Heranwachs.	bis unter 21 Jahren	Erwachsene
2011	585	31	141	75	247	338
2012	551	26	105	99	230	321
2013	605	20	145	96	261	344
2014	727	22	153	108	283	444
2015	721	28	148	117	293	428
2016	661	11	97	119	227	434
2017	654	15	81	131	227	427
2018	564	7	62	91	160	404
2019	525	15	76	65	156	369
2020	513	11	60	48	119	394

Die Anzahl der Tatverdächtigen nach der Staatsangehörigkeit stellt sich wie folgt dar.

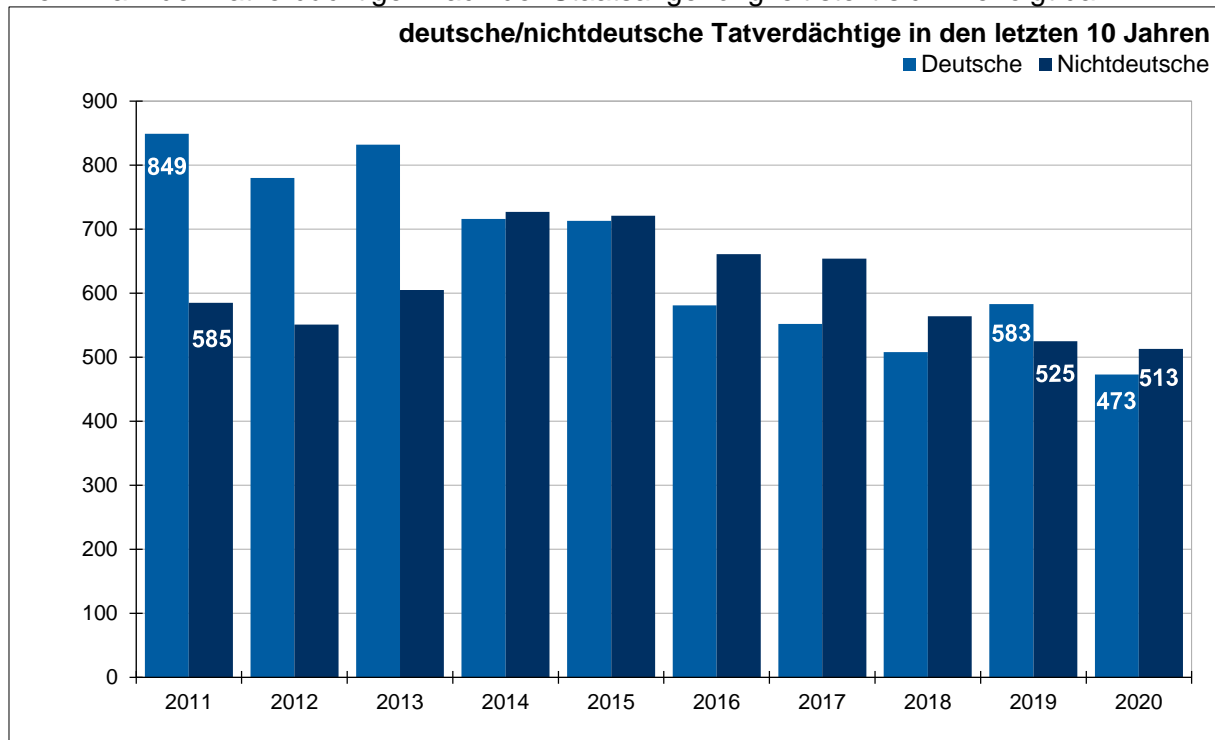


Abbildung 38. Raub, räuberische Erpressung, räuberischer Angriff auf Kraftfahrer Entwicklung deutscher/nichtdeutscher Tatverdächtiger

Die Tatverdächtigenbelastungszahlen (siehe Hinweis im Kapitel 3.7 TVBZ) der deutschen und nichtdeutschen Tatverdächtigen bewegt sich annähernd auf dem Niveau des Vorjahres.

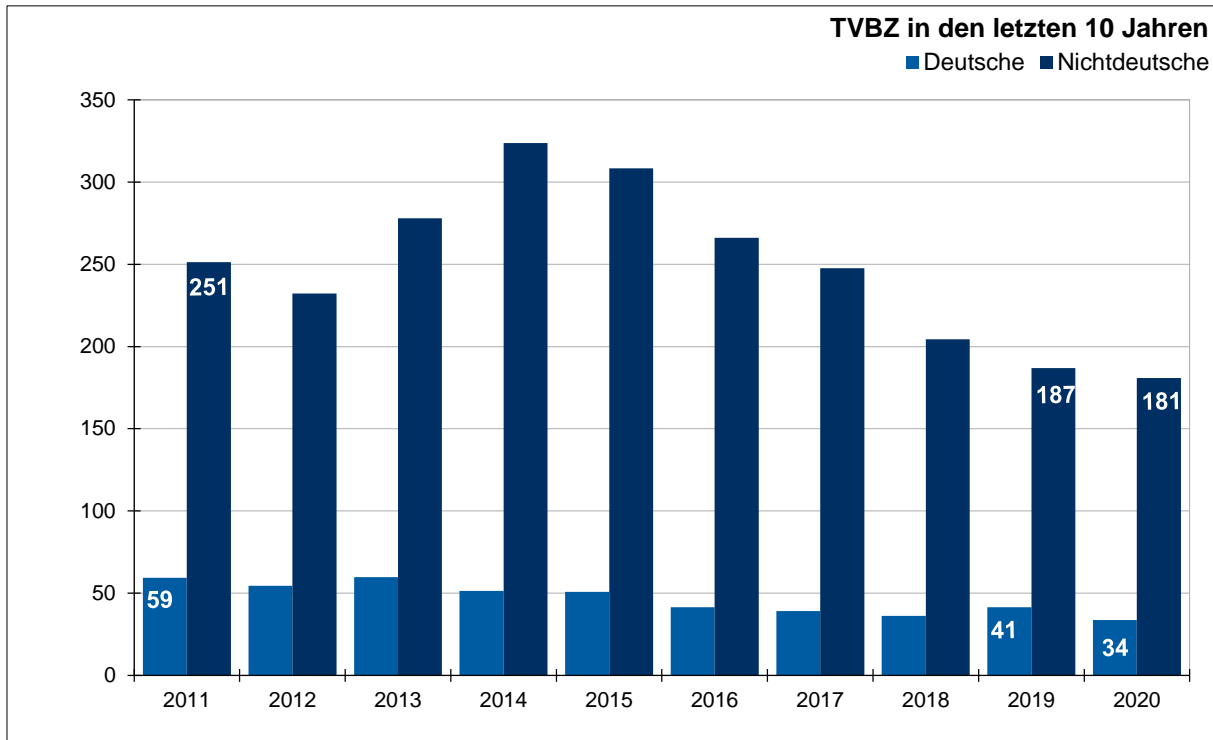


Abbildung 39. Raub, räuberische Erpressung, räuberischer Angriff auf Kraftfahrer Entwicklung der TVBZ deutscher/nichtdeutscher Tatverdächtiger

5.4.3 Opfer

Bei 1.678 Straftaten im Deliktsbereich Raub, räuberische Erpressung, räuberischer Angriff auf Kraftfahrer wurden 1.817 Opfer, davon 1.413 männliche (77,8%) und 404 weibliche (22,2%) registriert, die sich wie folgt auf die einzelnen Altersgruppen verteilen.

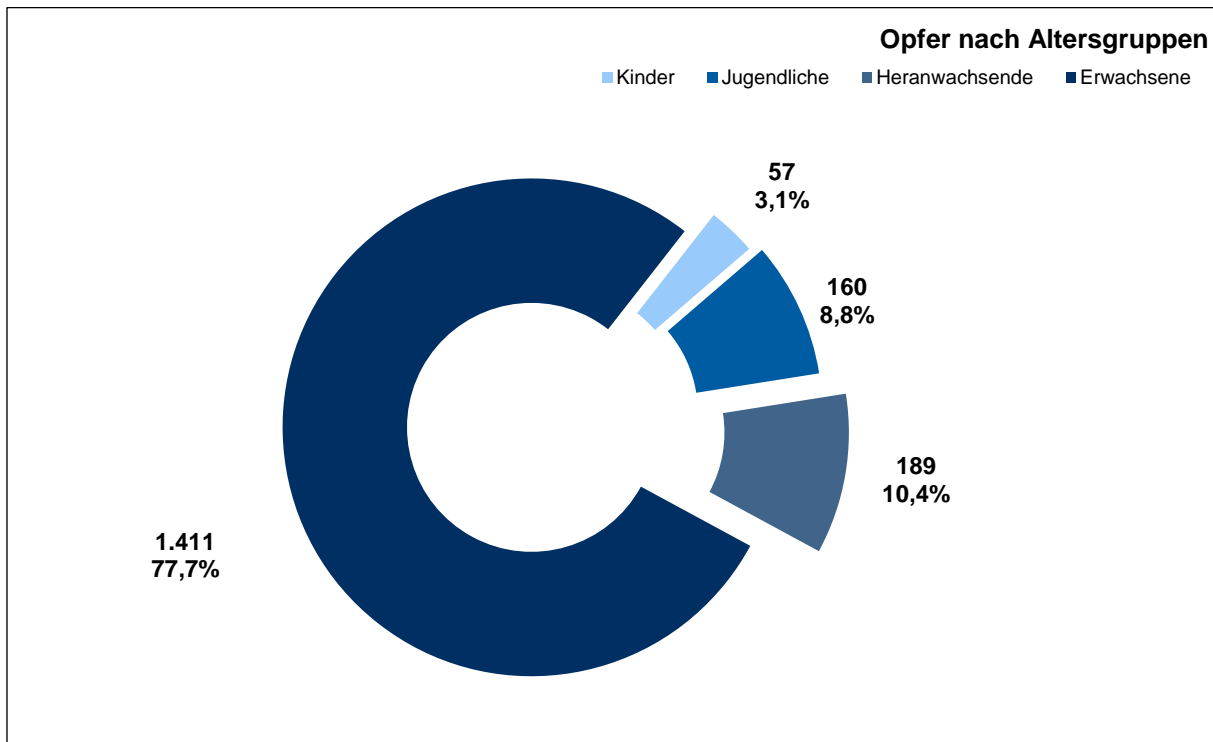


Abbildung 40. Raub, räuberische Erpressung, räuberischer Angriff auf Kraftfahrer Verteilung der Opfer nach Altersgruppen

Die meisten Opfer (1.245 Opfer, 68,5%) hatten keine Beziehung zum Täter. Die Aufteilung der Beziehung Opfer-Täter ergibt sich aus der folgenden Grafik.

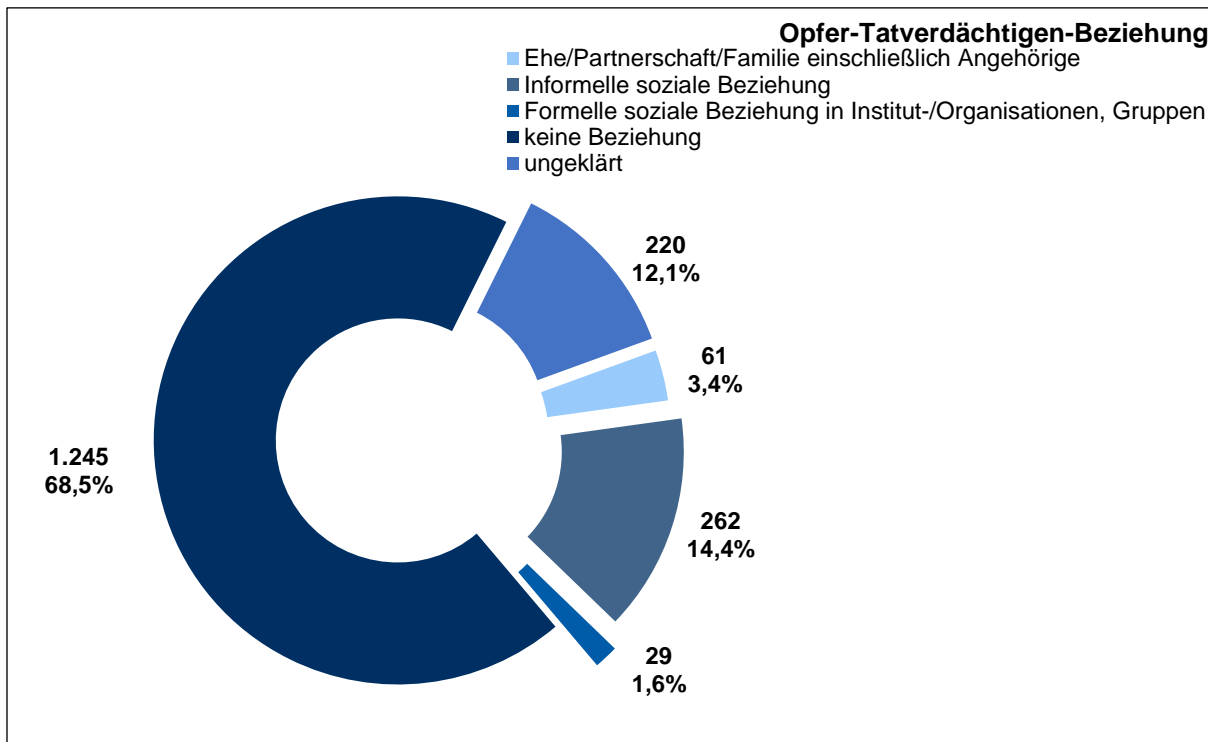


Abbildung 41. Raub, räuberische Erpressung, räuberischer Angriff auf Kraftfahrer Opferverteilung nach Opfer-Tatverdächtigen-Beziehung

5.5 Handtaschenraub (216000)

5.5.1 Fallentwicklung, Aufklärung und Häufigkeitszahl

Der Anteil des Handtaschenraubes an der Gesamtkriminalität belief sich 2020 auf 0,04% (Vorjahr: 0,02%). Es wurden 75 (Vorjahr: 46) Handtaschenraube registriert. Das ist eine Steigerung um 63,0%. Im Vorjahresvergleichsraum 2018/2019 fielen die Fallzahlen um 43,9% auf einen absoluten Tiefstand und stiegen 2020 wieder auf das Niveau der Vorjahre an. Bei 16 der Handtaschenraube (21,3%, Vorjahr: 32,6%) blieb es beim Versuch. In 59 Fällen, 78,7% kam es zur Vollendung (Vorjahr: 15; 67,4%). Die Aufklärungsquote stieg von 21,7% auf 28,0%.

Tabelle 40. Handtaschenraub Entwicklung der Fallenzahlen, Aufklärung und Häufigkeitszahl

Jahr	Fälle	Veränderungen		Aufklärung		Häufigkeitszahl	Bevölkerung am 31.12. des Vorjahres
		Zu-/Abnahme absolut	Prozent (%)	absolut	Prozent (%)		
2011	138	-40	-22,5	39	28,3	8	1.786.448
2012	153	15	10,9	27	17,6	9	1.798.836
2013	168	15	9,8	40	23,8	10	1.734.272
2014	86	-82	-48,8	27	31,4	5	1.746.342
2015	95	9	10,5	25	26,3	5	1.762.791
2016	85	-10	-10,5	28	32,9	5	1.787.408
2017	66	-19	-22,4	10	15,2	4	1.810.438
2018	82	16	24,2	38	46,3	4	1.830.584
2019	46	-36	-43,9	10	21,7	2	1.841.179
2020	75	29	63,0	21	28,0	4	1.847.253

5.5.2 Tatverdächtige

Zu den 21 aufgeklärten Fällen wurden 25 Tatverdächtige ermittelt.

Tabelle 41. Handtaschenraub Entwicklung Tatverdächtiger insgesamt nach Altersgruppen

Jahr	Tatverdächtige insgesamt					
	insgesamt	Kinder	Jugendliche	Heranwachs.	bis unter 21 Jahren	Erwachsene
2011	36	2	10	3	15	21
2012	29	2	3	4	9	20
2013	46	2	12	11	25	21
2014	26	2	5	4	11	15
2015	28	2	6	8	16	12
2016	27	1	12	6	19	8
2017	12	1	7	1	9	3
2018	28	0	4	6	10	18
2019	12	0	6	0	6	6
2020	25	0	4	3	7	18

Unter den 25 ermittelten Tatverdächtigen des Jahres 2020 waren 10 (40,0%) Nichtdeutsche.

Tabelle 42. Handtaschenraub Entwicklung nichtdeutscher Tatverdächtiger nach Altersgruppen

Jahr	nichtdeutsche Tatverdächtige					
	insgesamt	Kinder	Jugendliche	Heranwachs.	bis unter 21 Jahren	Erwachsene
2011	17	0	5	2	7	10
2012	17	1	3	2	6	11
2013	22	1	7	7	15	7
2014	17	2	3	1	6	11
2015	18	2	5	5	12	6
2016	15	1	6	5	12	3
2017	7	1	3	1	5	2
2018	16	0	2	2	4	12
2019	3	0	1	0	1	2
2020	10	0	0	1	1	9

Die Anzahl der Tatverdächtigen nach der Staatsangehörigkeit stellt sich wie folgt dar.

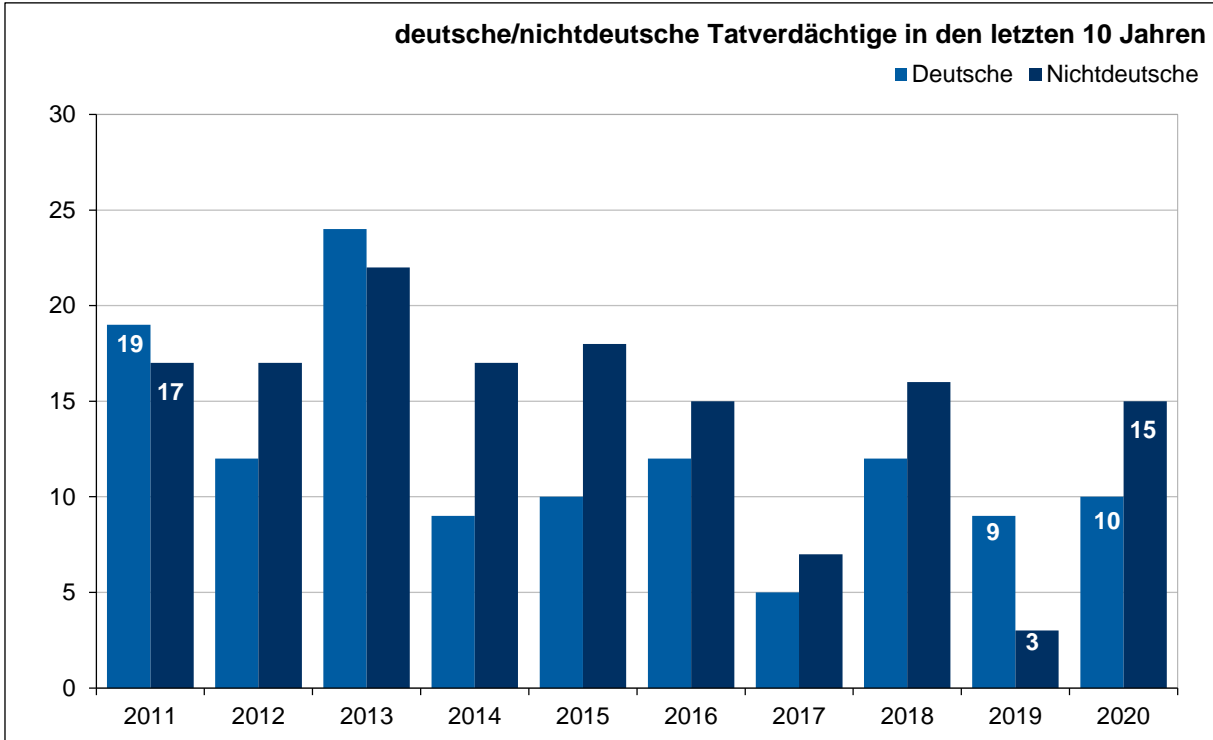


Abbildung 42. Handtaschenraub Entwicklung deutscher/nichtdeutscher Tatverdächtiger

Die Tatverdächtigenbelastungszahlen (siehe Hinweis im Kapitel 3.7 TVBZ) der deutschen und nichtdeutschen Tatverdächtige ist in der folgenden Grafik zusammengefasst.

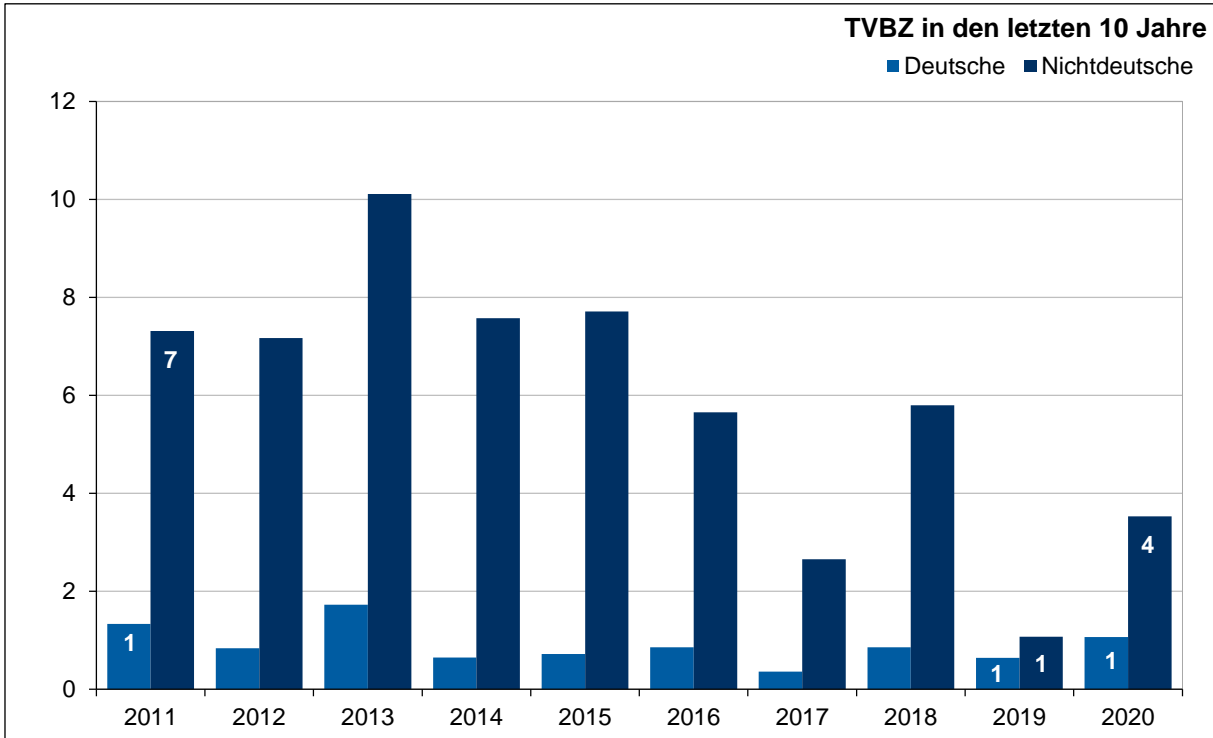


Abbildung 43. Handtaschenraub Entwicklung der TVBZ deutscher/nichtdeutscher Tatverdächtiger

5.5.3 Opfer

Im Jahr 2020 wurden 79 Personen, 25 (31,6%) männliche und 54 (68,4%) weibliche Opfer von Handtaschenrauben.

34 (63,0%) aller weiblichen Opfer waren Erwachsene bis unter 60 Jahre.

Opfer-Tatverdächtigen-Beziehungen spielen beim Handtaschenraub eine untergeordnete Rolle. Bei 11 Opfern (13,9 %) bestand eine vordeliktische Beziehung zum Täter, während bei den übrigen 68 Opfern (86,1%) keine Vorbeziehung angegeben wurde oder sie ungeklärt blieb.

5.6 Sonstige Raubüberfälle auf Straßen, Wegen oder Plätzen (217000)

5.6.1 Fallentwicklung, Aufklärung und Häufigkeitszahl

Der Anteil der sonstigen Raubüberfälle auf Straßen, Wegen oder Plätzen an der Gesamtkriminalität bleibt mit 0,4% auf dem Niveau des Vorjahres. Im Jahr 2020 wurden 835 sonstige Raubüberfälle auf Straßen, Wegen oder Plätzen registriert. Das ist ein Fall mehr als im Vorjahr. Bei 672 Fällen, 80,5% (Vorjahr: 689, 82,6%) handelte es sich um vollendete Taten, bei 163 Fällen, 19,5% (Vorjahr: 145, 17,4%) um Versuche. Die Aufklärungsquote steigt minimal um 0,4 Prozentpunkte auf 37,0%.

Tabelle 43. Sonstige Raubüberfälle auf Straßen, Wegen oder Plätzen Entwicklung der Fallzahlen, Aufklärung und Häufigkeitszahl

Jahr	Fälle	Veränderungen		Aufklärung		Häufigkeitszahl	Bevölkerung am 31.12. des Vorjahres
		Zu-/Abnahme absolut	Prozent (%)	absolut	Prozent (%)		
2011	1.628	36	2,3	525	32,2	91	1.786.448
2012	1.759	131	8,0	497	28,3	98	1.798.836
2013	1.865	106	6,0	555	29,8	108	1.734.272
2014	1.615	-250	-13,4	529	32,8	92	1.746.342
2015	1.534	-81	-5,0	476	31,0	87	1.762.791
2016	1.398	-136	-8,9	401	28,7	78	1.787.408
2017	1.140	-258	-18,5	348	30,5	63	1.810.438
2018	984	-156	-13,7	316	32,1	54	1.830.584
2019	834	-150	-15,2	305	36,6	45	1.841.179
2020	835	1	0,1	309	37,0	45	1.847.253

5.6.2 Tatverdächtige

Zu den 309 aufgeklärten Fällen wurden 400 Tatverdächtige ermittelt.

Tabelle 44. Sonstige Raubüberfälle auf Straßen, Wegen oder Plätzen Entwicklung Tatverdächtiger insgesamt nach Altersgruppen

Jahr	Tatverdächtige insgesamt					
	insgesamt	Kinder	Jugendliche	Heranwachs.	bis unter 21 Jahre	Erwachsene
2011	739	47	269	158	474	265
2012	673	50	196	150	396	277
2013	702	36	268	147	451	251
2014	741	39	240	157	436	305
2015	678	26	233	135	394	284

Tatverdächtige insgesamt						
Jahr	insgesamt	Kinder	Jugendliche	Heranwachs.	bis unter 21 Jahre	Erwachsene
2016	562	25	180	113	318	244
2017	490	17	135	118	270	220
2018	439	14	108	85	207	232
2019	452	21	162	64	247	205
2020	400	24	114	60	198	202

Beim Vergleichen der Altersstruktur der Tatverdächtigen insgesamt nehmen die Erwachsenen einen relativ gleichbleibenden hohen Anteil ein. Hingegen nehmen die Anteile von Heranwachsenden und Jugendlichen ab. Tatverdächtige Kinder bleiben 2020 auf geringem Niveau.

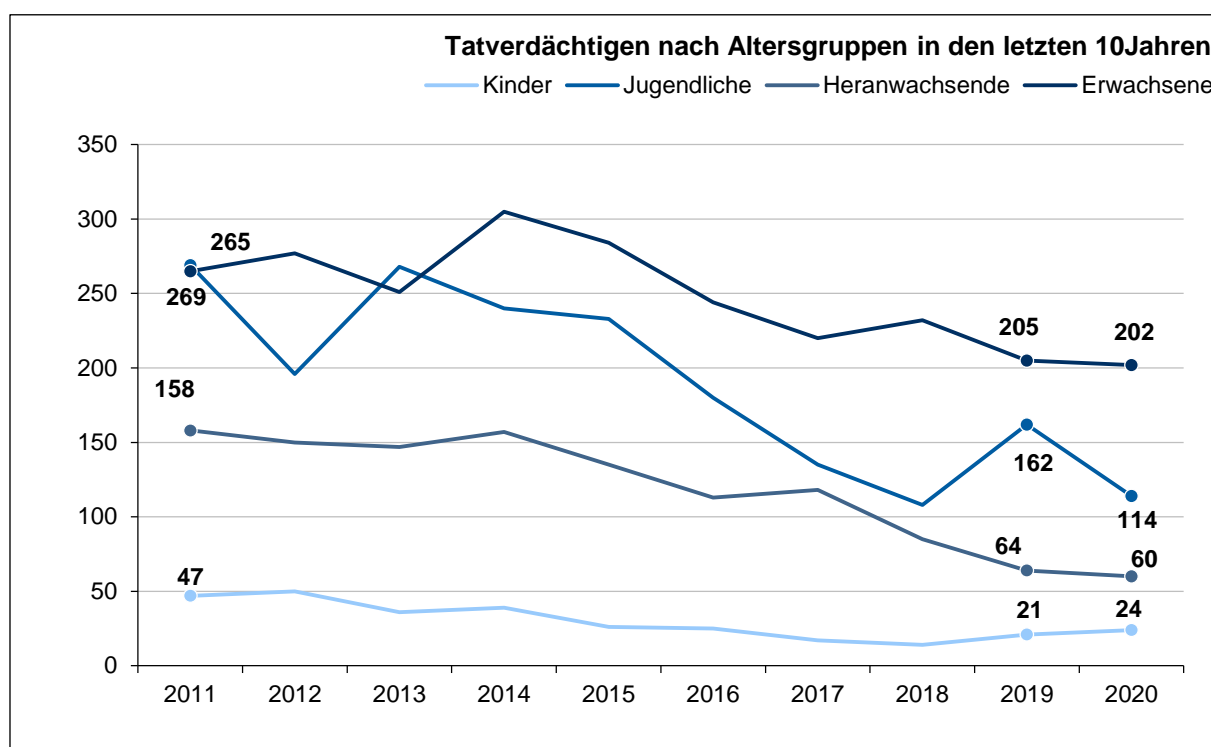


Abbildung 44. Sonstige Raubüberfälle auf Straßen, Wegen oder Plätzen Entwicklung Tatverdächtiger insgesamt nach Altersgruppen.

Unter den 400 ermittelten Tatverdächtigen des Jahres 2020 waren 225 (56,3%) Nichtdeutsche.

Tabelle 45. Sonstige Raubüberfälle auf Straßen, Wegen oder Plätzen Entwicklung nichtdeutscher Tatverdächtiger nach Altersgruppen

nichtdeutsche Tatverdächtige						
Jahr	insgesamt	Kinder	Jugendliche	Heranwachs.	bis unter 21 Jahre	Erwachsene
2011	268	18	96	42	156	112
2012	266	20	67	52	139	127
2013	292	15	100	60	175	117
2014	370	19	107	60	186	184

Jahr	nichtdeutsche Tatverdächtige					
	insgesamt	Kinder	Jugendliche	Heranwachs.	bis unter 21 Jahre	Erwachsene
2015	355	13	108	74	195	160
2016	300	6	73	59	138	162
2017	281	9	46	81	136	145
2018	240	3	31	45	79	161
2019	210	5	42	30	77	133
2020	225	5	42	30	77	148

Die Verteilung der Tatverdächtigen nach der Staatsangehörigkeit stellt sich wie folgt dar.

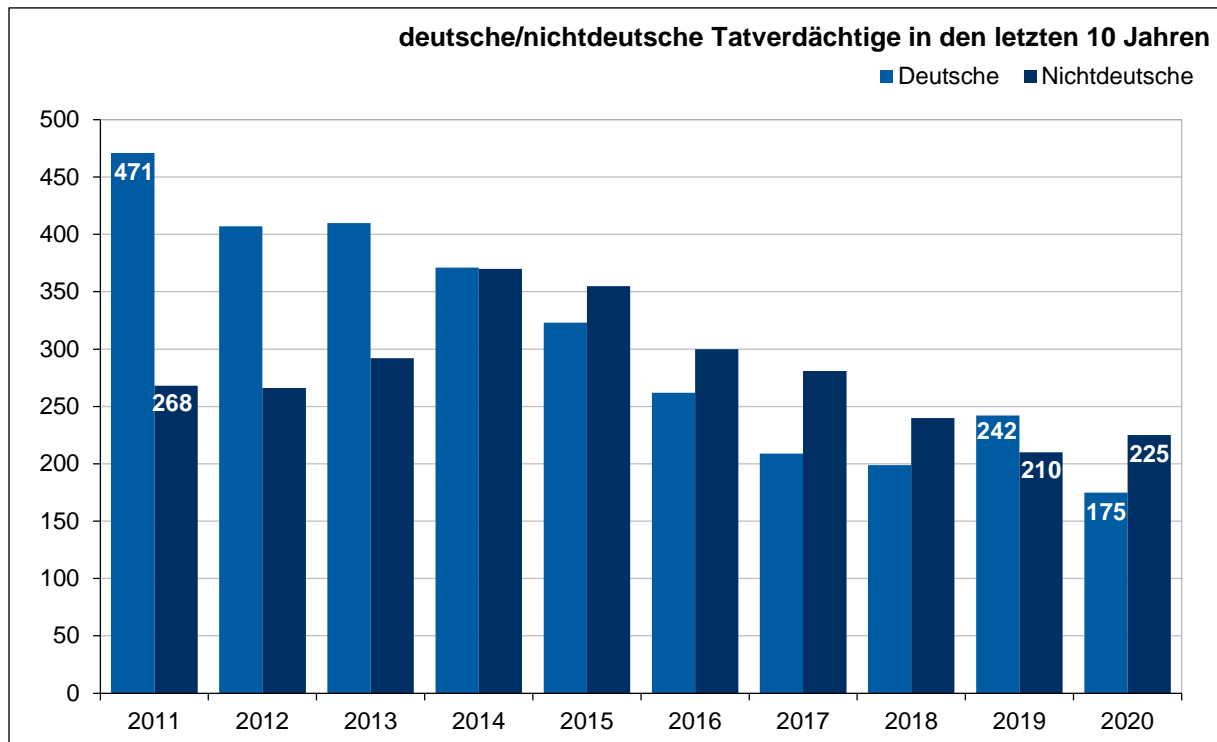


Abbildung 45. Sonstige Raubüberfälle auf Straßen, Wegen oder Plätzen Entwicklung deutscher/nichtdeutscher Tatverdächtiger

Die Tatverdächtigenbelastungszahlen (siehe Hinweis im Kapitel 3.7 TVBZ) der deutschen und nichtdeutschen Tatverdächtigen stellt sich wie folgt dar.

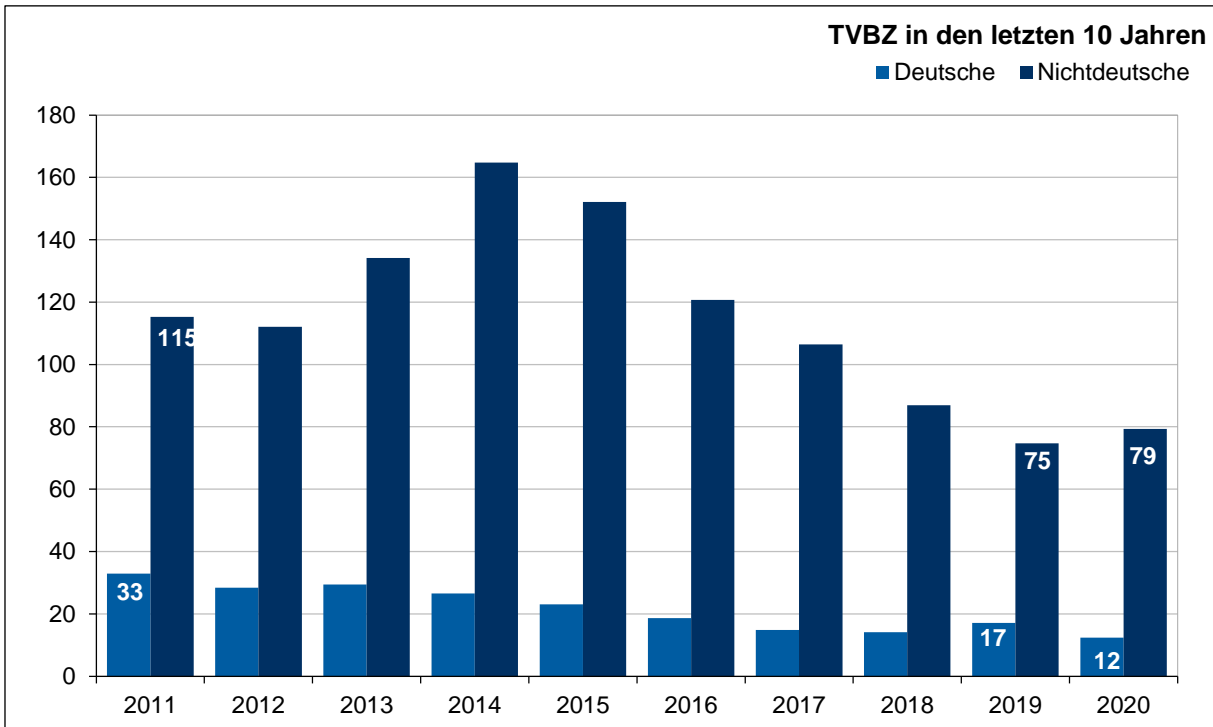


Abbildung 46. Sonstige Raubüberfälle auf Straßen, Wegen oder Plätzen Entwicklung der TVBZ deutscher/nichtdeutscher Tatverdächtiger

5.6.3 Opfer

Im Jahr 2020 wurden zu den 835 Fällen 922 Opfer registriert, davon waren 781 (84,7%) männlich und 141 (15,3%) weiblich, die nach Altersstruktur wie folgt zugeordnet sind.

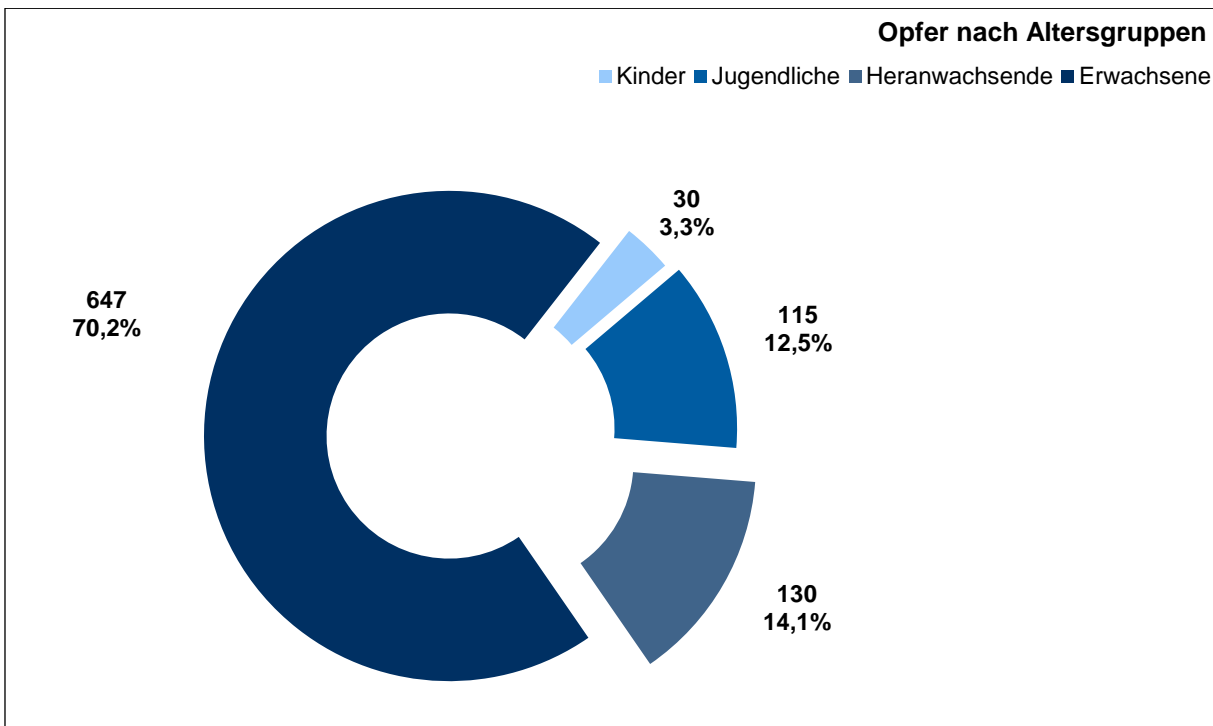


Abbildung 47. Sonstige Raubüberfälle auf Straßen, Wegen oder Plätzen Verteilung der Opfer nach Altersgruppen

5.6.4 Schaden

Bei sinkender Fallzahl stieg die Schadenssumme gegenüber dem Vorjahr um 80.451 € (22,0%) auf 446.349 €. Das sind, wie im Vorjahr, 0,2% des Schadens an der Gesamtkriminalität. Bezogen auf die 672 registrierten vollendeten Fälle ergibt sich ein rechnerischer Durchschnittsschaden pro Fall von 664 € (Vorjahr: 531 €). Werden die vollendeten Fälle auf die einzelnen Schadensgruppen verteilt ergibt sich folgende Zuordnung.

Tabelle 46. Sonstige Raubüberfälle auf Straßen, Wegen oder Plätzen Entwicklung des Schadens nach Schadensgruppen im Vergleich zum Vorjahr

Schadensgruppen (€)	Fälle		Veränderung Zu-/Abnahme	
	2019	2020 absolut Prozent (%)	absolut	Prozent (%)
bis unter 15	57	75 11,2	18	31,6
15 bis unter 50	49	68 10,1	19	38,8
50 bis unter 250	239	236 35,1	-3	-1,3
250 bis unter 500	131	106 15,8	-25	-19,1
500 bis unter 2.500	195	160 23,8	-35	-17,9
2.500 bis unter 5.000	10	10 1,5	0	0,0
5.000 bis unter 25.000	8	17 2,5	9	112,5
25.000 bis unter 50.000	0	0 0,0	0	----
50.000 und mehr	0	0 0,0	0	----
insgesamt	689	672 100,0	-17	-2,5
Schaden Insgesamt (€)	365.898	446.349	80.451	22,0

5.7 Körperverletzung (220000)

5.7.1 Fallentwicklung, Aufklärung und Häufigkeitszahl

Der Anteil der Körperverletzungen an der Gesamtkriminalität insgesamt ist 2020 leicht auf 10,0% angestiegen (Vorjahr: 9,8%), bei geringfügig sinkenden Fallzahlen (-151, -0,7%) und leicht steigenden Versuchsanteilen (0,5%). Es wurden 19.234 (94,1%) vollendete (Vorjahr: 19.482, 94,6%) und 1.199 (5,9%) versuchte Körperverletzungen (Vorjahr: 1.102, 5,4%) registriert. Die Aufklärungsquote liegt mit 84,0% etwas über dem Niveau (1,5%) des Vorjahres.

Tabelle 47. Körperverletzung Entwicklung der Fallzahlen, Aufklärung und Häufigkeitszahl

Jahr	Fälle	Veränderungen Zu-/Abnahme		Aufklärung		Häufig- keitszahl	Bevölkerung am 31.12. des Vorjahres
		absolut	Prozent (%)	absolut	Prozent (%)		
2011	21.935	173	0,8	18.005	82,1	1.228	1.786.448
2012	21.299	-636	-2,9	17.601	82,6	1.184	1.798.836
2013	20.792	-507	-2,4	17.214	82,8	1.199	1.734.272
2014	22.195	1.403	6,7	18.353	82,7	1.271	1.746.342
2015	21.580	-615	-2,8	17.882	82,9	1.224	1.762.791
2016	22.576	996	4,6	18.908	83,8	1.263	1.787.408
2017	21.275	-1.301	-5,8	17.643	82,9	1.175	1.810.438
2018	20.989	-286	-1,3	17.311	82,5	1.147	1.830.584
2019	20.584	-405	-1,9	16.979	82,5	1.118	1.841.179

Jahr	Fälle	Veränderungen Zu-/Abnahme		Aufklärung		Häufig- keitszahl	Bevölkerung am 31.12. des Vorjahres
		absolut	Prozent (%)	absolut	Prozent (%)		
2020	20.433	-151	-0,7	17.159	84,0	1.106	1.847.253

5.7.2 Tatverdächtige

Zu den 17.159 aufgeklärten Fällen wurden 15.603 Tatverdächtige ermittelt.

Tabelle 48. Körperverletzung Entwicklung Tatverdächtiger insgesamt nach Altersgruppen

Jahr	Tatverdächtige insgesamt					
	insgesamt	Kinder	Jugend- liche	Heran- wachs.	bis unter 21 Jahre	Erwach- sene
2011	16.785	899	1.494	1.610	4.003	12.782
2012	16.635	786	1.274	1.519	3.579	13.056
2013	16.012	825	1.151	1.437	3.413	12.599
2014	17.777	997	1.332	1.344	3.673	14.104
2015	16.800	791	1.358	1.360	3.509	13.291
2016	17.711	687	1.381	1.521	3.589	14.122
2017	16.377	648	1.039	1.313	3.000	13.377
2018	16.080	673	1.099	1.260	3.032	13.048
2019	15.822	748	1.046	1.187	2.981	12.841
2020	15.603	605	1.008	1.042	2.655	12.948

Unter den 15.603 ermittelten Tatverdächtigen des Jahres 2020 waren 6.627 (42,5%) Nichtdeutsche.

Tabelle 49. Körperverletzung Entwicklung nichtdeutscher Tatverdächtiger nach Altersgruppen

Jahr	nichtdeutsche Tatverdächtige					
	insgesamt	Kinder	Jugend- liche	Heran- wachs.	bis unter 21 Jahre	Erwach- sene
2011	5.206	222	459	399	1.080	4.126
2012	5.300	200	401	400	1.001	4.299
2013	5.335	189	398	463	1.050	4.285
2014	6.292	233	499	423	1.155	5.137
2015	6.787	198	658	584	1.440	5.347
2016	7.406	171	631	661	1.463	5.943
2017	6.857	157	364	572	1.093	5.764
2018	6.666	179	353	524	1.056	5.610
2019	6.475	197	289	484	970	5.505
2020	6.627	148	267	383	798	5.829

Die Anzahl der Tatverdächtigen nach der Staatsangehörigkeit stellt sich wie folgt dar.

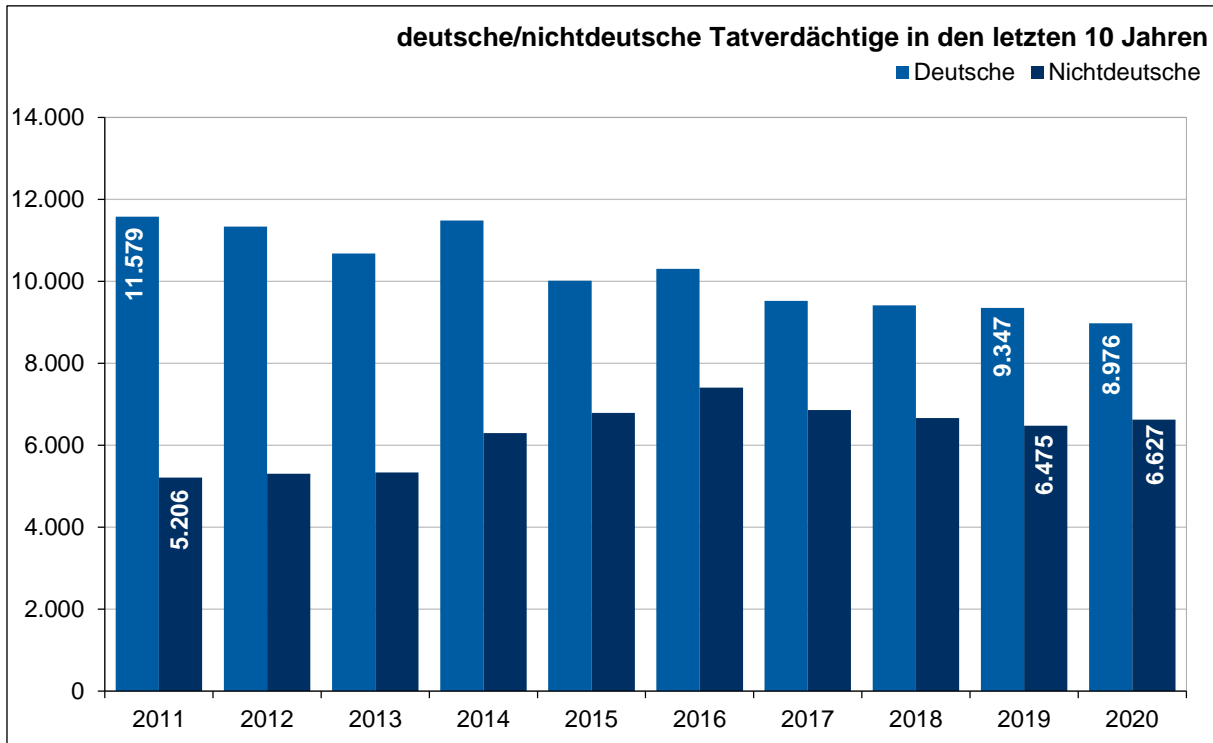


Abbildung 48. Körperverletzung Entwicklung deutscher/nichtdeutscher Tatverdächtiger

Die folgende Grafik zeigt die Tatverdächtigenbelastungszahlen (siehe Hinweis im Kapitel 3.7 TVBZ) der deutschen und nichtdeutschen Tatverdächtigen.

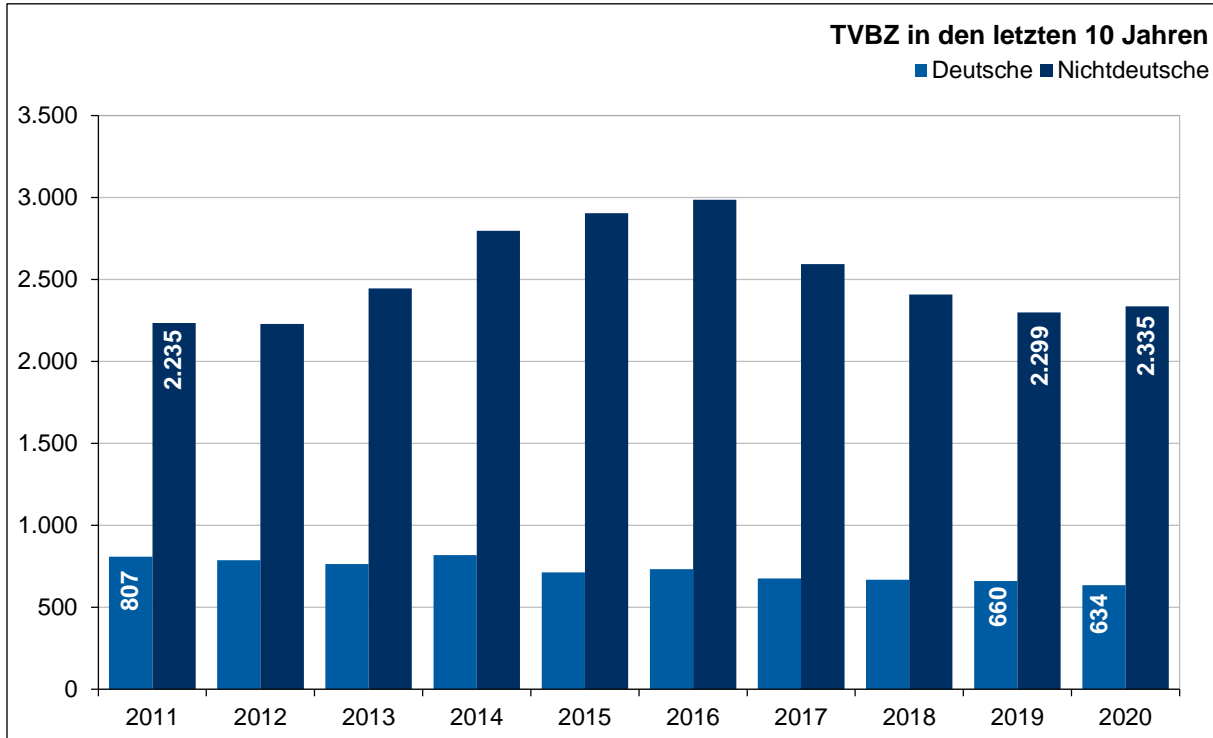


Abbildung 49. Körperverletzung Entwicklung der TVBZ deutscher/nichtdeutscher Tatverdächtige

5.7.3 Opfer

Opfer der 20.433 Körperverletzungen wurden 21.924 Personen. Davon waren 13.801 (62,9%) männlich und 8.123 (37,1%) weiblich, 4.216 (19,2%) der Opfer waren unter 21 Jahren. In den einzelnen Altersgruppen stellt sich die Verteilung entsprechend der nachfolgenden Grafik dar.

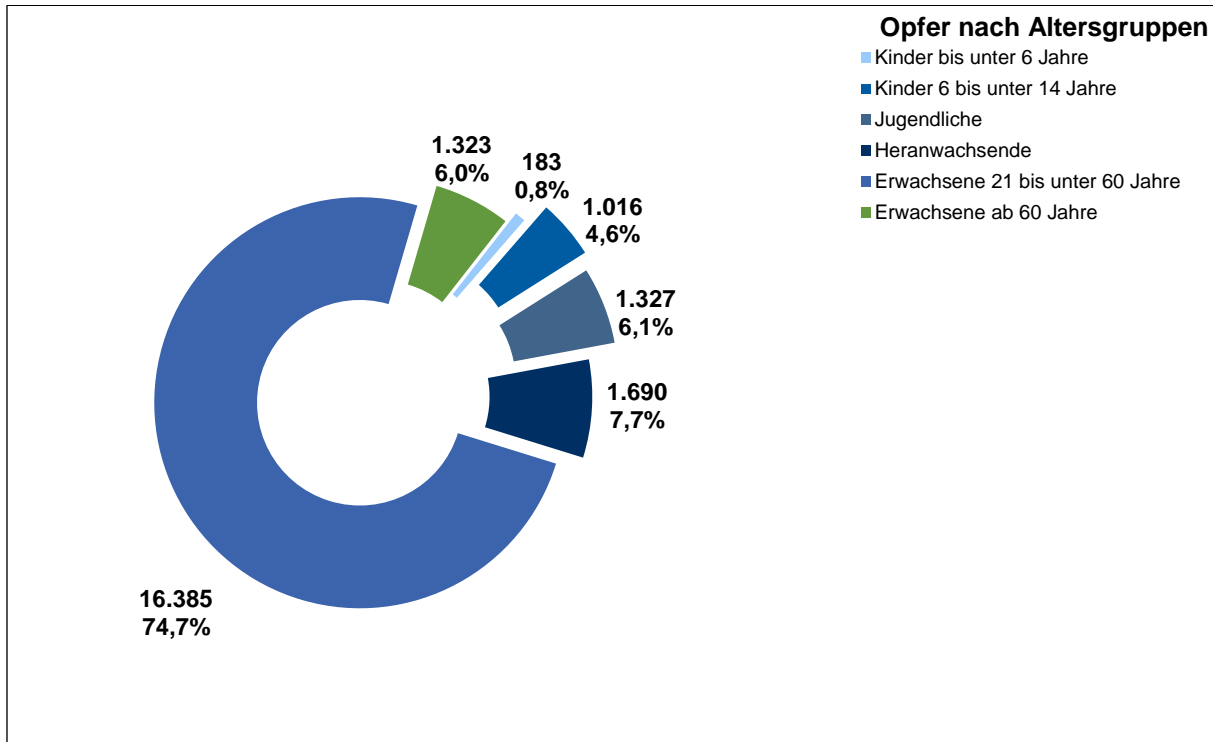


Abbildung 50. Körperverletzung Verteilung der Opfer nach Altersgruppen

Die meisten Opfer 9.250 (42,2%) einer Körperverletzung hatten keine Beziehung zum Tatverdächtigen. 5.844 (26,7%) der Opfer hatten eine ehe-, partnerschaftliche oder familiäre Beziehung einschließlich Angehöriger. Das sind 2,8 Prozentpunkte mehr als im Vorjahr, bei abnehmenden Anteilen aller anderen Bereiche. Die Corona-Eindämmungsmaßnahmen mit Kontaktbeschränkungen und häuslicher Isolation haben das Risiko für Partnerschaftskonflikte seit dem letzten Jahr erhöht. Stress, Ängste und Unsicherheiten in Bezug auf Gesundheit, Arbeit, soziale Beziehungen und Finanzen und auch eine Zunahme des Alkoholkonsums lassen Spannungen in Familien ansteigen. In der Konsequenz können sich diese auch über Gewalttätigkeiten entladen.

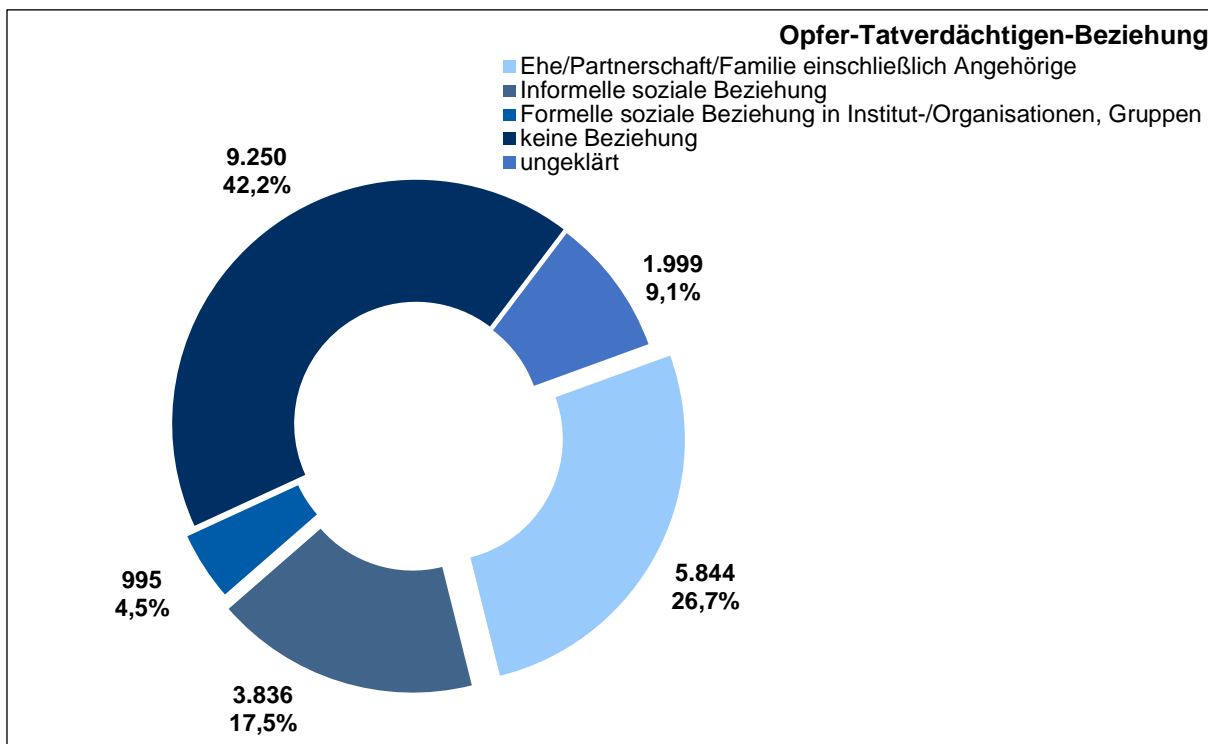


Abbildung 51. Körperverletzung Opferverteilung nach Opfer-Tatverdächtigen-Beziehung

5.8 Diebstahl insgesamt (*****)

5.8.1 Fallentwicklung, Aufklärung und Häufigkeitszahl

Der Anteil des Diebstahles insgesamt an der Gesamtkriminalität betrug 40,3% (Vorjahr: 42,8%). Insgesamt wurden 81.983 Diebstähle registriert. Davon waren 73.659, 89,8% vollendete Fälle (Vorjahr: 90.176, 89,8%) und 8.324, 10,2% Versuche (Vorjahr: 9.213, 10,2%). Die Zahl der Diebstähle ging im Vergleich zum Vorjahr um 8.193 Fälle (-9,1%), bei leicht steigender Aufklärungsquote um 0,2%, zurück.

Tabelle 50. Diebstahl insgesamt Entwicklung der Fallenzahlen, Aufklärung und Häufigkeitszahl

Jahr	Fälle	Veränderungen Zu-/Abnahme		Aufklärung		Häufig- keitszahl	Bevölkerung am 31.12. des Vorjahres
		absolut	Prozent (%)	absolut	Prozent (%)		
2011	107.590	4.635	4,5	21.727	20,2	6.023	1.786.448
2012	110.127	2.537	2,4	20.665	18,8	6.122	1.798.836
2013	114.092	3.965	3,6	21.728	19,0	6.579	1.734.272
2014	120.950	6.858	6,0	23.018	19,0	6.926	1.746.342
2015	123.798	2.848	2,4	24.545	19,8	7.023	1.762.791
2016	117.234	-6.564	-5,3	23.662	20,2	6.559	1.787.408
2017	106.591	-10.643	-9,1	22.045	20,7	5.888	1.810.438
2018	96.894	-9.697	-9,1	20.434	21,1	5.293	1.830.584
2019	90.176	-6.718	-6,9	19.868	22,0	4.898	1.841.179
2020	81.983	-8.193	-9,1	18.205	22,2	4.438	1.847.253

5.8.2 Tatverdächtige

Zu den 18.205 aufgeklärten Fällen wurden 12.871 Tatverdächtige ermittelt.

Tabelle 51. Diebstahl insgesamt Entwicklung Tatverdächtiger insgesamt nach Altersgruppen

Jahr	Tatverdächtige insgesamt					
	insgesamt	Kinder	Jugendliche	Heranwachs.	bis unter 21 Jahre	Erwachsene
2011	16.377	1.102	2.409	1.463	4.974	11.403
2012	15.617	883	2.022	1.352	4.257	11.360
2013	15.744	785	2.007	1.307	4.099	11.645
2014	17.357	890	2.300	1.476	4.666	12.691
2015	17.650	763	2.524	1.723	5.010	12.640
2016	16.938	680	2.191	1.584	4.455	12.483
2017	15.996	846	2.256	1.510	4.612	11.384
2018	14.896	789	2.080	1.237	4.106	10.790
2019	14.147	751	1.808	1.108	3.667	10.480
2020	12.871	619	1.541	861	3.021	9.850

Unter den 12.871 ermittelten Tatverdächtigen des Jahres 2020 waren 6.521 (50,7%) Nichtdeutsche.

Tabelle 52. Diebstahl insgesamt Entwicklung nichtdeutscher Tatverdächtiger nach Altersgruppen

Jahr	nichtdeutsche Tatverdächtige					
	insgesamt	Kinder	Jugendliche	Heranwachs.	bis unter 21 Jahre	Erwachsene
2011	6.175	295	672	503	1.470	4.705
2012	6.316	232	539	521	1.292	5.024
2013	6.978	211	615	561	1.387	5.591
2014	8.278	254	913	756	1.923	6.355
2015	9.625	262	1.042	1.070	2.374	7.251
2016	9.086	200	807	951	1.958	7.128
2017	8.189	245	696	843	1.784	6.405
2018	7.841	249	574	722	1.545	6.296
2019	7.280	231	515	557	1.303	5.977
2020	6.521	188	385	374	947	5.574

Die Anzahl der Tatverdächtigen nach der Staatsangehörigkeit stellt sich wie folgt dar.

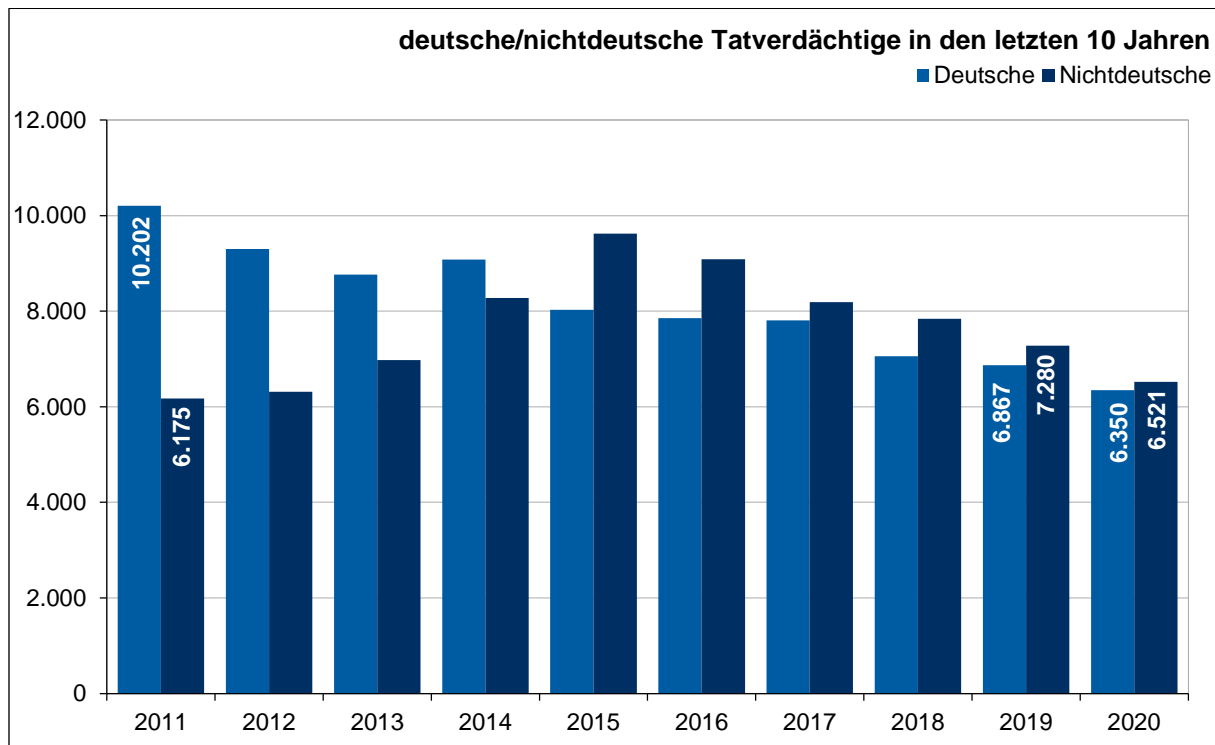


Abbildung 52. Diebstahl insgesamt Entwicklung deutscher/nichtdeutscher Tatverdächtiger

Die Tatverdächtigenbelastungszahlen (siehe Hinweis im Kapitel 3.7 TVBZ) der deutschen und nichtdeutschen Tatverdächtigen sehen wie folgt aus.

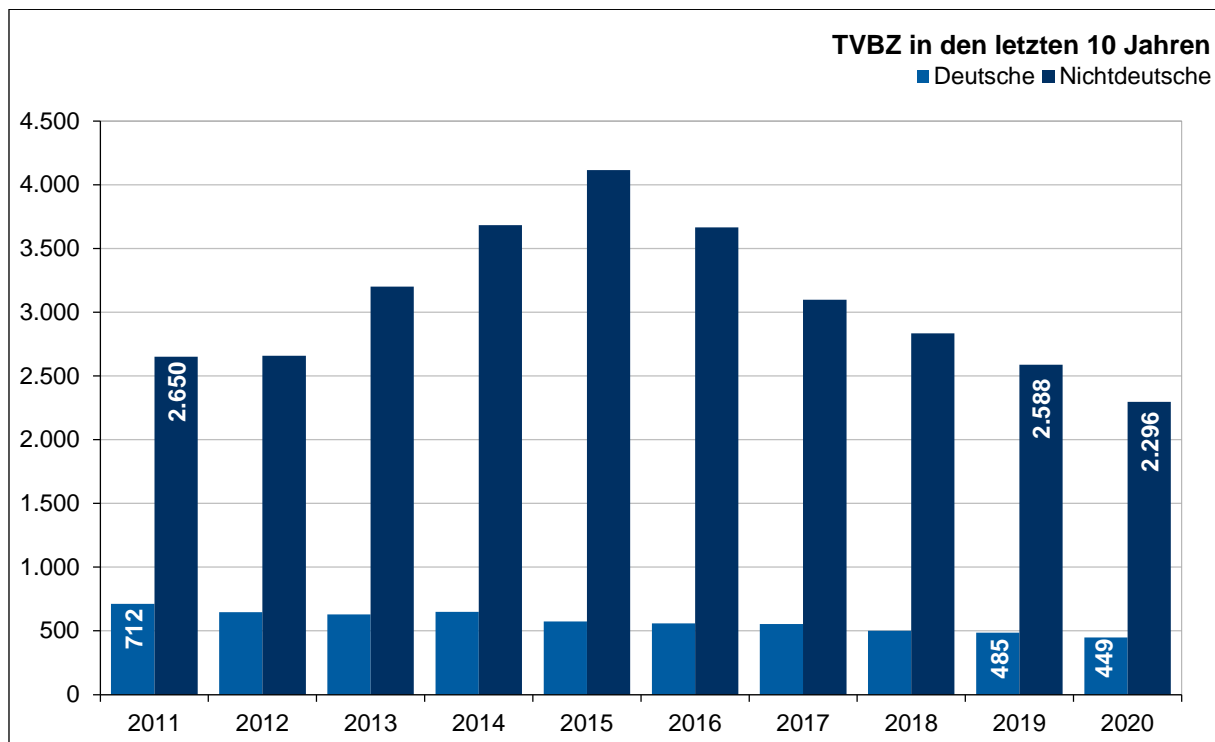


Abbildung 53. Diebstahl insgesamt Entwicklung der TVBZ deutscher/nichtdeutscher Tatverdächtige

5.8.3 Schaden

Im Jahr 2020 entstand durch Diebstahlsdelikte ein Schaden in Höhe von 74.745.890 € (Vorjahr: 88.063.632 €). Das sind 40,6% (Vorjahr: 54,1%) des gesamten erfassten Schadens. Der durchschnittliche Schaden je vollendeten Diebstahlsfall betrug 1.015 € (Vorjahr: 1.088 €).

Tabelle 53. Diebstahl insgesamt Entwicklung des Schadens nach Schadensgruppen im Vergleich zum Vorjahr

Schadensgruppen (€)	Fälle		Veränderung Zu-/Abnahme	
	2019	2020 absolut Prozent (%)	absolut	Prozent (%)
bis unter 15	20.483	18.547 25,2	-1.936	-9,5
15 bis unter 50	7.490	7.233 9,8	-257	-3,4
50 bis unter 250	20.761	18.462 25,1	-2.299	-11,1
250 bis unter 500	9.845	9.248 12,6	-597	-6,1
500 bis unter 2.500	17.316	15.760 21,4	-1.556	-9,0
2.500 bis unter 5.000	2.107	1.965 2,7	-142	-6,7
5.000 bis unter 25.000	2.292	1.900 2,6	-392	-17,1
25.000 bis unter 50.000	431	382 0,5	-49	-11,4
50.000 und mehr	238	162 0,2	-76	-31,9
insgesamt	80.963	73.659 100,0	-7.304	-9,0
Schaden Insgesamt (€)	88.063.632	74.745.890	-13.317.742	-15,1

5.9 Wohnungseinbruchdiebstahl (435***)

5.9.1 Fallentwicklung, Aufklärung und Häufigkeitszahl

Der Anteil des Wohnungseinbruchdiebstahls gemäß § 244 Abs. 1 Nr. 3 StGB an der Gesamtkriminalität betrug 1,7% (Vorjahr: 2,0%). Im Jahr 2020 wurden 3.442 Wohnungseinbrüche erfasst (Tiefststand seit 1972: 3.390 Fälle), 871 (20,2%) weniger als im Vorjahr. Das ist nicht nur ein Resultat verbesserter, vorbeugender Schutzmaßnahmen, sondern auch ein Ergebnis der durch die Corona-Pandemie veränderten Alltagsroutinen der Bevölkerung, die zu einer deutlichen Reduzierung der Tatgelegenheiten führten. Viele Menschen hielten sich häufiger zu Hause auf. Das erhöhte Entdeckungsrisiko dürfte Täter abgeschreckt und an der Tatausführung gehindert haben. Zudem wirkten sich temporäre Grenzsicherungen auf das Mobilitätsverhalten reisender Täter aus.

2020 wurden 1.769 vollendete Fälle, 51,4% (Vorjahr: 2.244, 52,0%) und 1.673 Versuche, 48,6% (Vorjahr: 2.069, 48,0%) ermittelt. Der Versuchsanteil stieg erneut, um 0,6 Prozentpunkte. Er beträgt damit fast die Hälfte aller registrierten Fälle und ist auf dem höchsten Stand seit dem Beginn der differenzierten Auswertung der Polizeilichen Kriminalstatistik im Jahr 1971 (25,9%). Der hohe Versuchsanteil ist zurückzuführen auf intensive Präventionsmaßnahmen sowie den damit verbundenen besseren Schutz der eigenen Wohnung durch die Bevölkerung beziehungsweise aufmerksamer Zeugen. Einbruchversuche sind meist spurearme Taten, so dass sich ein hoher Versuchsanteil grundsätzlich negativ auf die Aufklärungsquote auswirkt. Diese nahm um 1,1 Prozentpunkte ab.

Tabelle 54. Wohnungseinbruchdiebstahl Entwicklung der Fallenzahlen, Aufklärung und Häufigkeitszahl

Jahr	Fälle	Zu- / Abnahme		Aufklärung		Häufigkeitszahl	Bevölkerung am 31.12. des Vorjahres
		absolut	Prozent (%)	absolut	Prozent (%)		
2011	6.482	-1.054	-14,0	539	8,3	363	1.786.448
2012	7.094	612	9,4	562	7,9	394	1.798.836
2013	6.924	-170	-2,4	501	7,2	399	1.734.272
2014	7.490	566	8,2	624	8,3	429	1.746.342
2015	9.006	1.516	20,2	780	8,7	511	1.762.791
2016	7.510	-1.496	-16,6	890	11,9	420	1.787.408
2017	5.769	-1.741	-23,2	683	11,8	319	1.810.438
2018	4.601	-1.168	-20,2	393	8,5	251	1.830.584
2019	4.313	-288	-6,3	338	7,8	234	1.841.179
2020	3.442	-871	-20,2	232	6,7	186	1.847.253

5.9.2 Tatverdächtige

Zu den 232 aufgeklärten Fällen wurden 227 Tatverdächtige ermittelt

Tabelle 55. Wohnungseinbruchdiebstahl Entwicklung Tatverdächtiger insgesamt nach Altersgruppen

Jahr	Tatverd. insges.	Kinder	Jugendliche	Heranwachs.	bis unter 21 Jahre	Erwachsene
2011	456	18	78	80	176	280
2012	449	11	57	72	140	309
2013	498	7	98	65	170	328
2014	504	8	83	62	153	351
2015	558	9	80	82	171	387
2016	537	5	70	67	142	395
2017	385	1	39	52	92	293
2018	306	4	36	24	64	242
2019	260	2	28	27	57	203
2020	227	1	22	18	41	186

Unter den 227 ermittelten Tatverdächtigen des Jahres 2020 waren 150 (66,1%) Nichtdeutsche.

Tabelle 56. Wohnungseinbruchdiebstahl Entwicklung nichtdeutscher Tatverdächtiger nach Altersgruppen

Jahr	Tatverd. insges.	Kinder	Jugendliche	Heranwachs.	bis unter 21 Jahre	Erwachsene
2011	206	13	37	28	78	128
2012	230	4	24	34	62	168
2013	262	3	42	37	82	180
2014	310	6	53	37	96	214

Jahr	Tatverd. insges.	Kinder	Jugendliche	Heranwachs.	bis unter 21 Jahre	Erwachsene
2015	365	7	58	56	121	244
2016	349	3	40	42	85	264
2017	267	1	22	30	53	214
2018	204	2	20	15	37	167
2019	160	2	14	18	34	126
2020	150	1	8	12	21	129

Die Anzahl der Tatverdächtigen nach der Staatsangehörigkeit stellt sich wie folgt dar.

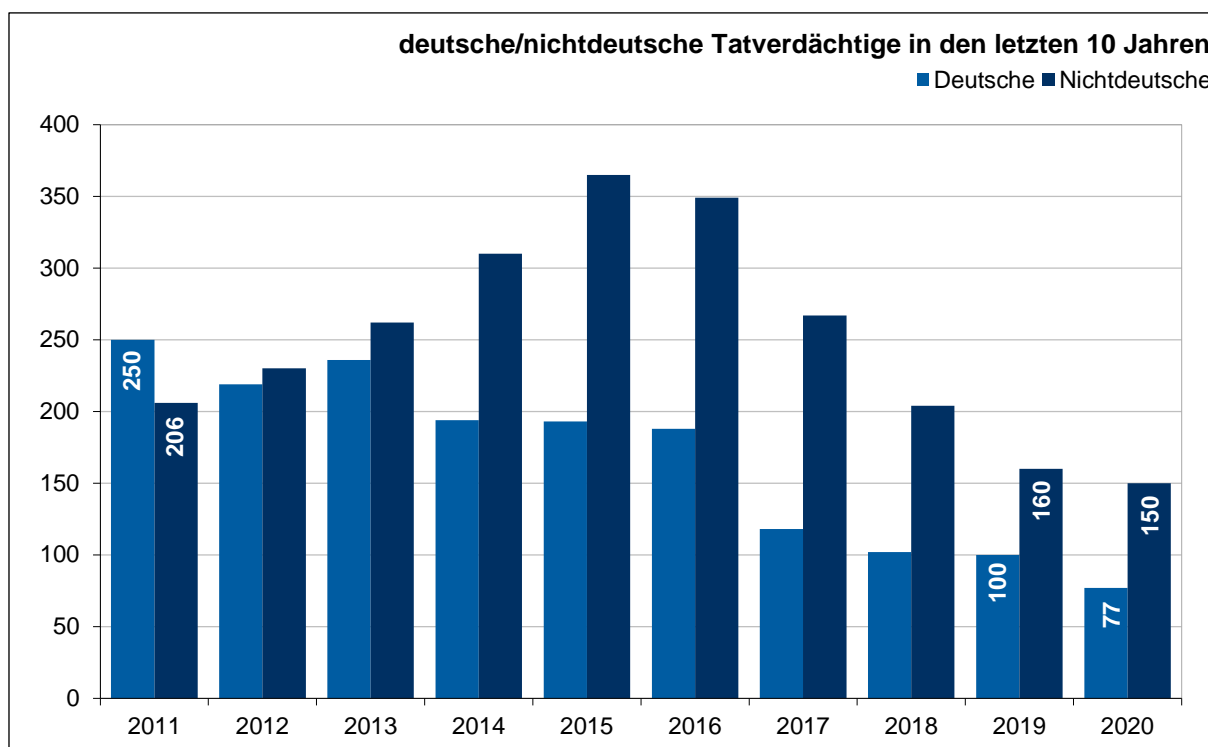


Abbildung 54. Wohnungseinbruchdiebstahl Entwicklung deutscher/nichtdeutscher Tatverdächtiger

Die Tatverdächtigenbelastungszahlen (siehe Hinweis im Kapitel 3.7 TVBZ) der deutschen und nichtdeutschen Tatverdächtigen für die letzten zehn Jahre sind der folgenden Darstellung zu entnehmen.

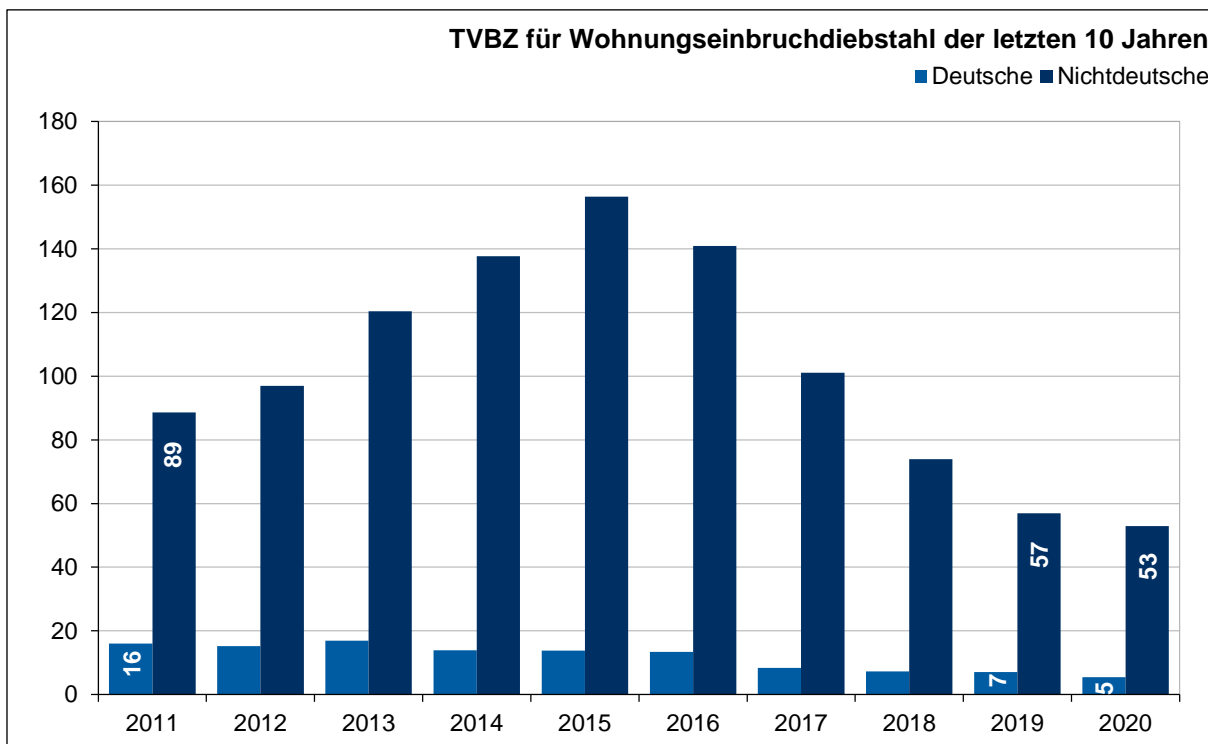


Abbildung 55. Wohnungseinbruchdiebstahl Entwicklung der TVBZ deutscher/nichtdeutscher Tatverdächtige

5.9.3 Schaden

Im Jahr 2020 entstand durch Wohnungseinbrüche ein Schaden in Höhe von 8.099.752 € (Vorjahr: 11.649.305 €). Das sind 4,4% (Vorjahr: 7,2%) des registrierten Gesamtschadens. Der durchschnittliche Schaden je vollendetem Fall betrug 4.579 € (Vorjahr: 5.191 €).

Tabelle 57. Wohnungseinbruchdiebstahl Entwicklung des Schadens nach Schadensgruppen im Vergleich zum Vorjahr

Schadensgruppen (€)	Fälle		Veränderung Zu-/Abnahme	
	2019	2020 absolut Prozent (%)	absolut	Prozent (%)
bis unter 15	426	360 20,4	-66	-15,5
15 bis unter 50	31	31 1,8	0	0,0
50 bis unter 250	228	181 10,2	-47	-20,6
250 bis unter 500	150	136 7,7	-14	-9,3
500 bis unter 2.500	713	502 28,4	-211	-29,6
2.500 bis unter 5.000	237	199 11,2	-38	-16,0
5.000 bis unter 25.000	374	293 16,6	-81	-21,7
25.000 bis unter 50.000	45	45 2,5	0	0,0
50.000 und mehr	40	22 1,2	-18	-45,0
insgesamt	2.244	1.769 100,0	-475	-21,2
Schaden Insgesamt (€)	11.649.305	8.099.752	-3.549.553	-30,5

5.10 Diebstahl von Kraftwagen (**1**)

5.10.1 Fallentwicklung, Aufklärung und Häufigkeitszahl

Der Anteil des Diebstahls von Kraftwagen an der Gesamtkriminalität ist mit 0,6% um 0,2 Prozentpunkte niedriger als im Vorjahr (0,8%). Im Jahr 2020 wurden 1.293 Kfz-Diebstähle erfasst. Das sind 369 (-22,2%) weniger als im Jahr 2019. Ursächlich hierfür dürften auch die pandemiebedingten Einschränkungen und Kontrollen des grenzüberschreitenden Verkehrs gewesen sein. Tätergruppen waren nicht mehr mobil, Absatzwege in Richtung Osteuropa blockiert. Der Rückgang im Coronajahr ist ein weiterer Beleg für die bereits lang etablierte Hypothese, dass heute ein Großteil der Kfz-Kriminalität von professionellen, reisenden, logistisch international gut vernetzten Tätergruppierungen begangen wird.

Erfasst wurden 1.137 vollendete Fälle (87,9%, Vorjahr: 1.445, 86,9%) und 156 Versuche, (12,1%, Vorjahr: 217, 13,1%). Die Aufklärungsquote nahm um 0,4 Prozentpunkte gegenüber dem Vorjahr ab.

Tabelle 58. Diebstahl von Kraftwagen Entwicklung der Fallzahlen, Aufklärung und Häufigkeitszahl

Jahr	Fälle	Veränderungen Zu-/Abnahme		Aufklärung		Häufig- keitszahl	Bevölkerung am 31.12. des Vorjahres
		absolut	Prozent (%)	absolut	Prozent (%)		
2011	2.313	-13	-0,6	192	8,3	129	1.786.448
2012	2.141	-172	-7,4	203	9,5	119	1.798.836
2013	1.983	-158	-7,4	203	10,2	114	1.734.272
2014	2.035	52	2,6	208	10,2	117	1.746.342
2015	2.295	260	12,8	237	10,3	130	1.762.791
2016	2.333	38	1,7	215	9,2	131	1.787.408
2017	2.108	-225	-9,6	223	10,6	116	1.810.438
2018	1.766	-342	-16,2	190	10,8	96	1.830.584
2019	1.662	-104	-5,9	167	10,0	90	1.841.179
2020	1.293	-369	-22,2	124	9,6	70	1.847.253

5.10.2 Tatverdächtige

Zu den 124 aufgeklärten Fällen wurden 153 Tatverdächtige ermittelt.

Tabelle 59. Diebstahl von Kraftwagen Entwicklung Tatverdächtiger insgesamt nach Altersgruppen

Jahr	insgesamt	Tatverdächtige insgesamt				
		Kinder	Jugend- liche	Heran- wachs.	bis unter 21 Jahre	Erwach- sene
2011	207	7	27	36	70	137
2012	254	3	37	40	80	174
2013	218	2	21	29	52	166
2014	218	0	21	19	40	178
2015	262	4	30	29	63	199
2016	256	1	13	21	35	221
2017	269	4	55	33	92	177
2018	204	4	24	22	50	154
2019	185	3	34	10	47	138
2020	153	6	23	10	39	114

Unter den 153 ermittelten Tatverdächtigen des Jahres 2020 waren 71 (46,4%) Nichtdeutsche (Vorjahr: 50,8%), das sind 23 weniger als im Vorjahr. Dieser Rückgang dürfte primär auch auf die Corona-Eindämmungsmaßnahmen zurückzuführen sein.

Tabelle 60. Diebstahl von Kraftwagen Entwicklung nichtdeutscher Tatverdächtiger nach Altersgruppen

Jahr	insgesamt	Kinder	nichtdeutsche Tatverdächtige			
			Jugendliche	Heranwachs.	bis unter 21 Jahre	Erwachsene
2011	80	1	10	13	24	56
2012	123	1	11	20	32	91
2013	106	1	10	12	23	83
2014	119	0	8	9	17	102
2015	137	2	6	15	23	114
2016	144	0	5	8	13	131
2017	152	1	14	14	29	123
2018	102	1	5	9	15	87
2019	94	0	8	4	12	82
2020	71	1	2	6	9	62

Die Anzahl der Tatverdächtigen nach der Staatsangehörigkeit stellt sich wie folgt dar.

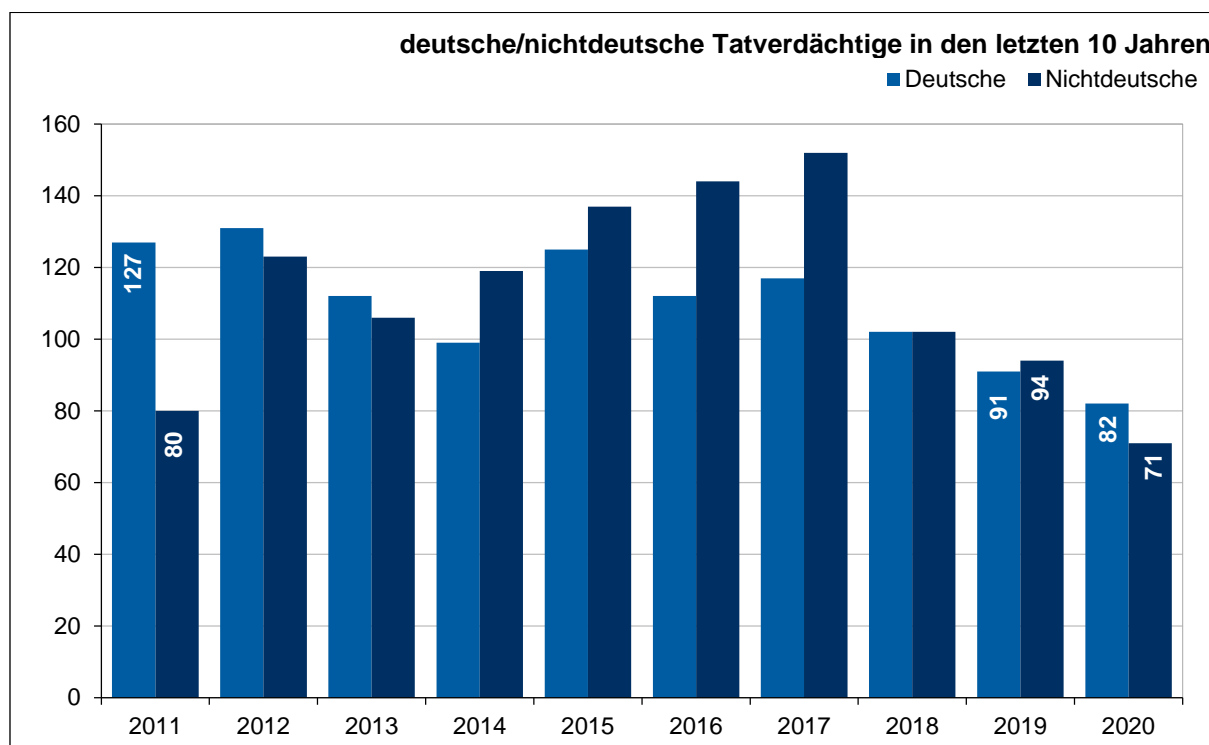


Abbildung 56. Diebstahl von Kraftwagen Entwicklung deutscher/nichtdeutscher Tatverdächtiger

Die Tatverdächtigenbelastungszahlen (siehe Hinweis im Kapitel 3.7 TVBZ) der deutschen und nichtdeutschen Tatverdächtigen sehen wie folgt aus.

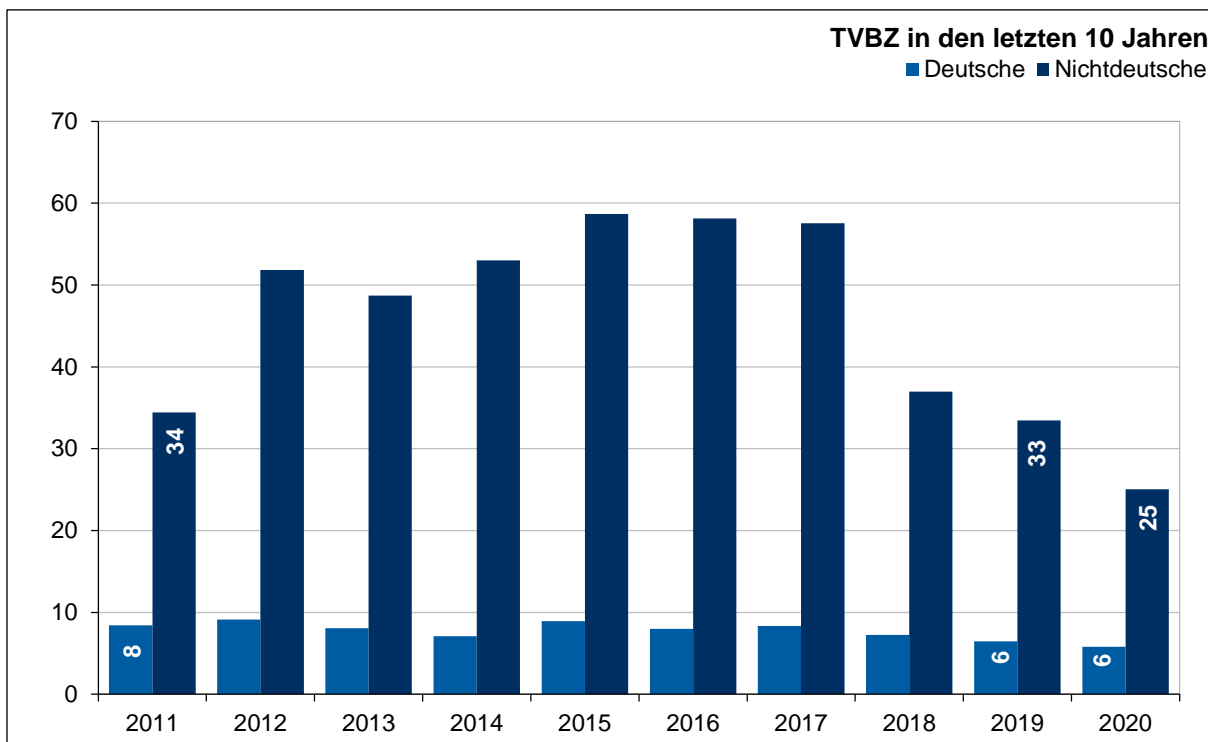


Abbildung 57. Diebstahl von Kraftwagen Entwicklung der TVBZ deutscher/nichtdeutscher Tatverdächtige

5.10.3 Schaden

Beim Diebstahl von Kraftwagen entstand 2020 ein Schaden in Höhe von 23.794.012 € (Vorjahr: 28.578.580 €). Das sind 12,9% (Vorjahr: 17,6%) des gesamten durch Straftaten entstandenen Schadens. Pro vollendetem Fall betrug der durchschnittliche Schadenssumme 20.297 € (Vorjahr: 19.778 €). Trotz sinkenden Fallzahlen steigt der durchschnittliche Schaden je vollendetem Fall, das dürfte darin begründet sein, dass immer mehr höherwertige Kraftfahrzeuge gestohlen werden.

Tabelle 61. Diebstahl von Kraftwagen Entwicklung des Schadens nach Schadensgruppen im Vergleich zum Vorjahr

Schadensgruppen (€)	Fälle		Veränderung Zu-/Abnahme	
	2019	2020 absolut Prozent (%)	absolut	Prozent (%)
bis unter 15	162	120 10,6	-42	-25,9
15 bis unter 50	9	7 0,6	-2	-22,2
50 bis unter 250	47	35 3,1	-12	-25,5
250 bis unter 500	17	11 1,0	-6	-35,3
500 bis unter 2.500	144	99 8,7	-45	-31,3
2.500 bis unter 5.000	74	45 4,0	-29	-39,2
5.000 bis unter 25.000	569	476 41,9	-93	-16,3
25.000 bis unter 50.000	287	250 22,0	-37	-12,9
50.000 und mehr	136	94 8,3	-42	-30,9
insgesamt	1.445	1.137 100,0	-308	-21,3
Schaden Insgesamt (€)	28.578.580	23.794.012	-4.784.568	-16,7

5.11 Diebstahl an/aus Kraftfahrzeugen (*50***)

5.11.1 Fallentwicklung, Aufklärung und Häufigkeitszahl

Der Anteil des Diebstahls an/aus Kraftfahrzeugen an der Gesamtkriminalität beträgt 5,9%, 0,3% weniger als im Vorjahr (6,2%). Die Anzahl der Kfz-Aufbrüche und Teilediebstähle (Diebstahl an/aus Kraftfahrzeugen) hat im Jahr 2020 einen neuen Tiefstwert erreicht. Mit 12.027 Fällen wurden 8,5% (1.114 Fälle) weniger als noch im Vorjahr (13.141 Fälle) registriert, was ebenfalls mit ein Resultat der beschriebenen Coronaauswirkungen sein dürfte.

10.461 der Fälle (87,0%, Vorjahr: 11.222, 85,4%) waren Vollendungen und 1.566 Fälle, (13,0%, Vorjahr: 1.919, 14,6%) Versuche.

Ursache für die von 2011 auf 2012 um 3.782 Fälle gestiegenen Zahlen ist die mit Beginn 2012 wirksam gewordene Änderung in der PKS-Erfassung, wonach der PKS-Schlüssel *50*** (bisher: Diebstahl in/aus Kfz, jetzt: Diebstahl an/aus Kfz) den bis 2011 noch gesondert erfassten „Diebstahl an Kfz“ (PKS-Schlüssel *550) beinhaltet.

Die Aufklärungsquote dieses generell spurenarmen Deliktes beträgt 3,9%, sie hat sich gegenüber dem Vorjahr um 0,4 Prozentpunkte verringert.

Tabelle 62. Diebstahl an/aus Kraftfahrzeugen Entwicklung der Fallenzahlen, Aufklärung und Häufigkeitszahl

Jahr	Fälle	Veränderungen		Aufklärung		Häufigkeitszahl	Bevölkerung am 31.12. des Vorjahres
		Zu-/Abnahme absolut	Prozent (%)	absolut	Prozent (%)		
2011	13.030	-468	-3,1	517	4,0	729	1.786.448
2012	16.812	3.782	29,0	534	3,2	935	1.798.836
2013	15.837	-975	-5,8	661	4,2	913	1.734.272
2014	16.947	1.110	7,0	649	3,8	970	1.746.342
2015	16.725	-222	-1,3	631	3,8	949	1.762.791
2016	16.582	-143	-0,9	633	3,8	928	1.787.408
2017	15.075	-1.507	-9,1	628	4,2	833	1.810.438
2018	14.666	-409	-2,7	407	2,8	801	1.830.584
2019	13.141	-1.525	-10,4	566	4,3	714	1.841.179
2020	12.027	-1.114	-8,5	469	3,9	651	1.847.253

5.11.2 Tatverdächtige

Zu den 469 aufgeklärten Fällen wurden 289 Tatverdächtige ermittelt.

Tabelle 63. Diebstahl an/aus Kraftfahrzeugen Entwicklung Tatverdächtiger insgesamt nach Altersgruppen

Jahr	Tatverdächtige insgesamt					
	insgesamt	Kinder	Jugendliche	Heranwachs.	bis unter 21 Jahre	Erwachsene
2011	378	8	69	63	140	238
2012	397	17	54	64	135	262
2013	459	7	73	63	143	316
2014	469	11	59	73	143	326
2015	483	11	65	56	132	351
2016	516	6	67	57	130	386
2017	432	2	53	38	93	339
2018	301	5	29	24	58	243
2019	344	7	33	31	71	273
2020	289	3	23	21	47	242

Unter den 289 ermittelten Tatverdächtigen des Jahres 2020 waren 156 (54,0%) Nichtdeutsche, 0,9 Prozentpunkte weniger als im Vorjahr.

Tabelle 64. Diebstahl an/aus Kraftfahrzeugen Entwicklung nichtdeutscher Tatverdächtiger nach Altersgruppen

Jahr	nichtdeutsche Tatverdächtige					
	insgesamt	Kinder	Jugendliche	Heranwachs.	bis unter 21 Jahre	Erwachsene
2011	145	2	25	16	43	102
2012	150	4	13	23	40	110
2013	198	2	35	21	58	140
2014	244	6	34	37	77	167
2015	280	10	42	33	85	195
2016	281	2	24	38	64	217
2017	230	0	22	23	45	185
2018	173	3	8	15	26	147
2019	189	1	16	16	33	156
2020	156	0	7	12	19	137

Die Anzahl der Tatverdächtigen nach der Staatsangehörigkeit stellt sich wie folgt dar.

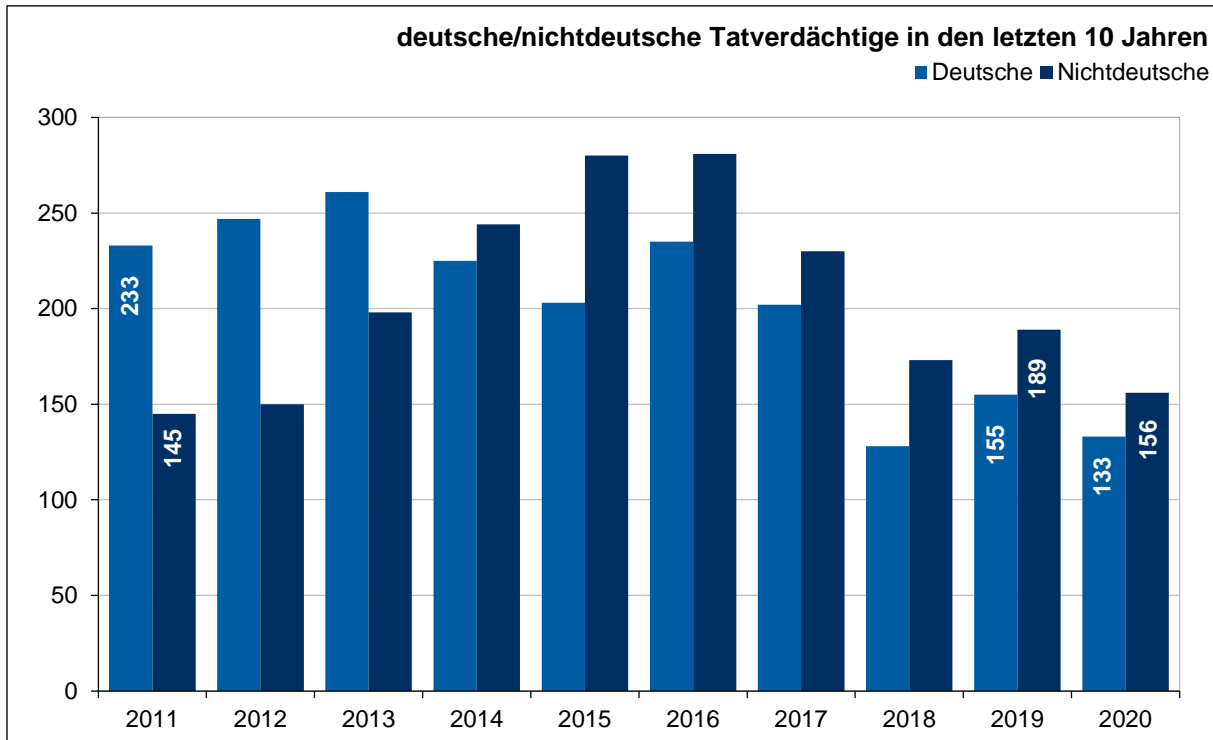


Abbildung 58. Diebstahl an/aus Kraftfahrzeugen Entwicklung deutscher/nichtdeutscher Tatverdächtiger

Die Tatverdächtigenbelastungszahlen (siehe Hinweis im Kapitel 3.7 TVBZ) der deutschen und nichtdeutschen Tatverdächtigen sind in der folgenden Grafik abgebildet.

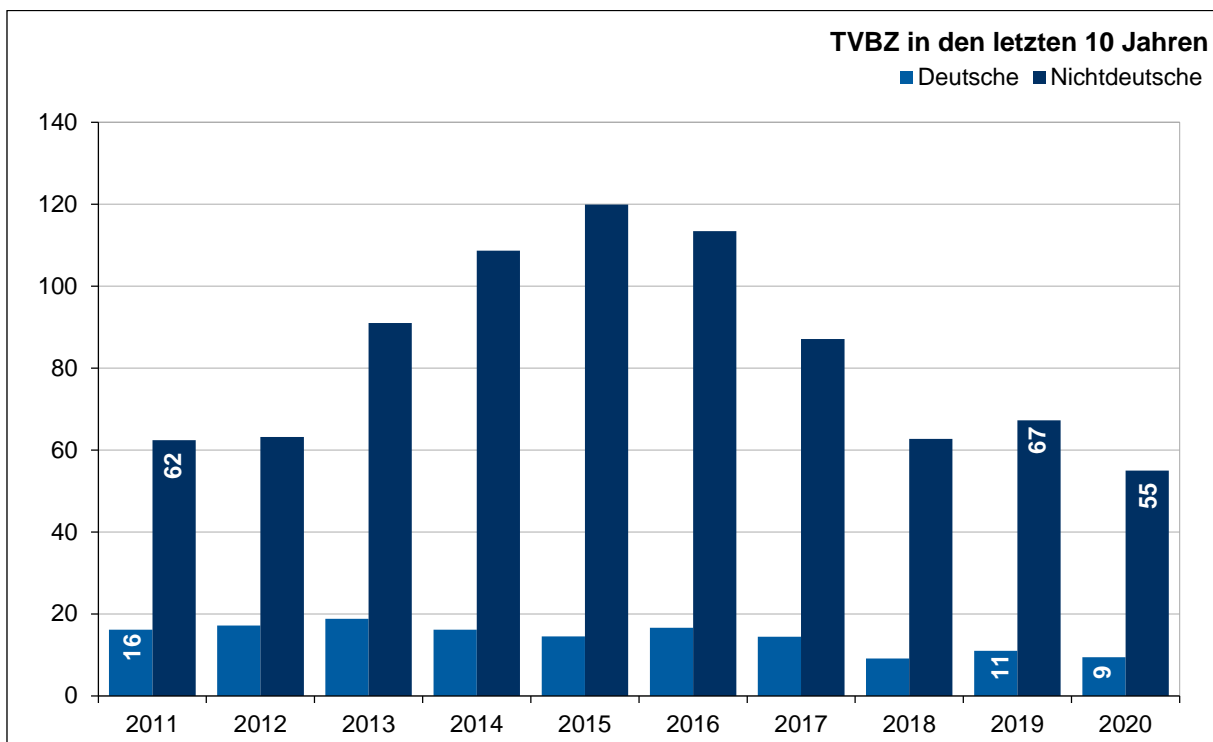


Abbildung 59. Diebstahl an/aus Kraftfahrzeugen Entwicklung der TVBZ deutscher/nichtdeutscher Tatverdächtige

5.11.3 Schaden

Im Jahr 2020 entstand durch den Diebstahl an/aus Kraftzeugen ein Schaden in Höhe von 8.453.976 € (Vorjahr: 10.451.145 €). Das sind 4,6% (Vorjahr: 6,4%) des gesamten erfassten Schadens. und ein durchschnittlicher Schaden von 808 € je vollendetem Fall (Vorjahr: 931 €).

Tabelle 65. Diebstahl an/aus Kraftfahrzeugen Entwicklung des Schadens nach Schadensgruppen im Vergleich zum Vorjahr

Schadensgruppen (€)	Fälle		Veränderung Zu-/Abnahme		
	2019	2020	absolut	Prozent (%)	
bis unter 15	3.767	3.117	29,8	-650	-17,3
15 bis unter 50	1.129	1.190	11,4	61	5,4
50 bis unter 250	2.144	2.229	21,3	85	4,0
250 bis unter 500	841	911	8,7	70	8,3
500 bis unter 2.500	2.177	2.106	20,1	-71	-3,3
2.500 bis unter 5.000	642	485	4,6	-157	-24,5
5.000 bis unter 25.000	491	395	3,8	-96	-19,6
25.000 bis unter 50.000	21	20	0,2	-1	-4,8
50.000 und mehr	10	8	0,1	-2	-20,0
insgesamt	11.222	10.461	100,0	-761	-6,8
Schaden Insgesamt (€)	10.451.145	8.453.976		-1.997.169	-19,1

5.12 Diebstahl insgesamt von Fahrrädern (Schlüssel ***3*)

5.12.1 Fallentwicklung, Aufklärung und Häufigkeitszahl

Der Anteil des Diebstahls insgesamt von Fahrrädern (einschließlich unbefugter Ingebrauchnahme) an der Gesamtkriminalität nimmt um 1,5 Prozentpunkte gegenüber dem Vorjahr zu und steigt von 5,7% im Jahr 2019 auf 7,2% in 2020 an. Insgesamt wurden 14.577 (Vorjahr: 12.079) Fahrraddiebstähle erfasst, 2.498 Fälle (20,7%) mehr als im Vorjahr. Davon waren 14.116 Fälle (96,8%, Vorjahr: 11.755, 97,3%) Vollendungen und 461 Fälle (3,2%, Vorjahr: 324, 2,7%) Versuche. Die Aufklärungsquote liegt bei 4,0% (Vorjahr: 4,1%). Einerseits nahm der Fahrradverkehr durch das vermehrte Nutzen von Fahrrädern als Sportgerät sowie statt des öffentlichen Personennahverkehrs während Corona-Pandemie zu. Dadurch waren mehr Tatobjekte auf öffentlich zugänglichen Straßen und Plätzen verfügbar. Zudem führten die weltweiten Corona-Eindämmungsmaßnahmen in der Pandemie zu Liefer- und Produktionsengpässen und einer Angebotsverknappung von Fahrrädern. Es ist anzunehmen, dass dadurch gestohlene Fahrräder leichter absetzbar wurden.

Tabelle 66. Diebstahl insgesamt von Fahrrädern Entwicklung der Fallenzahlen, Aufklärung und Häufigkeitszahl

Jahr	Fälle	Veränderungen		Aufklärung		Häufigkeitszahl	Bevölkerung am 31.12. des Vorjahres
		Zu-/Abnahme absolut	Prozent (%)	absolut	Prozent (%)		
2011	13.488	2.247	20,0	523	3,9	755	1.786.448
2012	13.991	503	3,7	504	3,6	778	1.798.836
2013	15.484	1.493	10,7	674	4,4	893	1.734.272
2014	15.961	477	3,1	606	3,8	914	1.746.342
2015	17.217	1.256	7,9	668	3,9	977	1.762.791

2016	17.485	268	1,6	680	3,9	978	1.787.408
2017	14.506	-2.979	-17,0	475	3,3	801	1.810.438
2018	13.718	-788	-5,4	457	3,3	749	1.830.584
2019	12.079	-1.639	-11,9	494	4,1	656	1.841.179
2020	14.577	2.498	20,7	581	4,0	789	1.847.253

5.12.2 Tatverdächtige

Zu den 581 aufgeklärten Fällen wurden 557 Tatverdächtige ermittelt.

Tabelle 67. Diebstahl insgesamt von Fahrrädern Entwicklung Tatverdächtiger insgesamt nach Altersgruppen

Jahr	Tatverdächtige insgesamt					
	insgesamt	Kinder	Jugendliche	Heranwachsende	bis unter 21 Jahre	Erwachsene
2011	606	34	158	92	284	322
2012	583	39	131	91	261	322
2013	680	31	157	110	298	382
2014	704	30	171	119	320	384
2015	710	22	181	106	309	401
2016	751	21	189	110	320	431
2017	531	21	138	68	227	304
2018	498	30	146	45	221	277
2019	468	22	77	58	157	311
2020	557	25	110	50	185	372

Unter den 557 ermittelten Tatverdächtigen des Jahres 2020 waren 266 (47,8%) Nichtdeutsche.

Tabelle 68. Diebstahl insgesamt von Fahrrädern Entwicklung nichtdeutscher Tatverdächtiger nach Altersgruppen

Jahr	nichtdeutsche Tatverdächtige					
	insgesamt	Kinder	Jugendliche	Heranwachsende	bis unter 21 Jahre	Erwachsene
2011	194	9	36	25	70	124
2012	223	16	38	32	86	137
2013	323	13	69	48	130	193
2014	339	11	78	44	133	206
2015	359	8	65	53	126	233
2016	354	3	45	45	93	261
2017	206	5	20	20	45	161
2018	200	5	23	12	40	160
2019	197	1	15	19	35	162
2020	266	2	21	20	43	223

Die Anzahl der Tatverdächtigen nach der Staatsangehörigkeit stellt sich wie folgt dar.

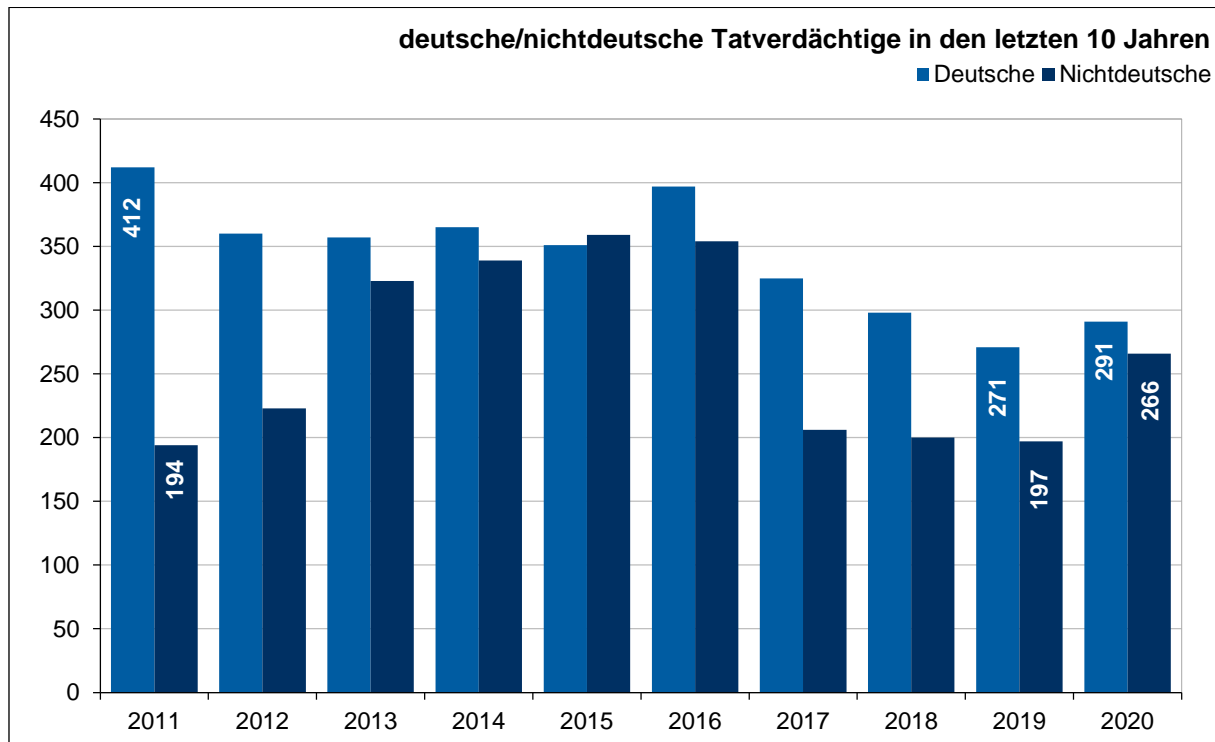


Abbildung 60. Diebstahl insgesamt von Fahrrädern Entwicklung deutscher/nichtdeutscher Tatverdächtiger

Die Tatverdächtigenbelastungszahlen (siehe Hinweis im Kapitel 3.7 TVBZ) der deutschen und nichtdeutschen Tatverdächtigen stellt die folgende Grafik dar.

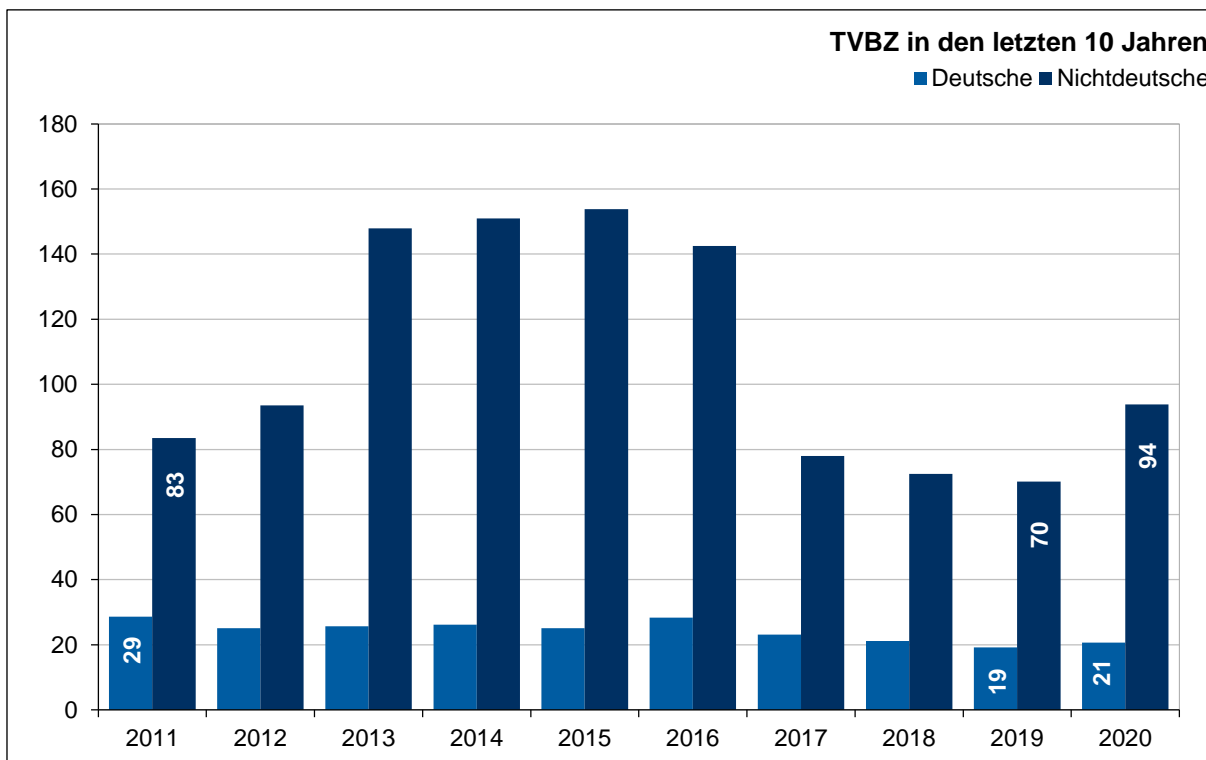


Abbildung 61. Diebstahl insgesamt von Fahrrädern Entwicklung der TVBZ deutscher/nichtdeutscher Tatverdächtige

5.12.3 Schaden

2020 entstand durch den Diebstahl von Fahrrädern und deren unbefugte Ingebrauchnahme ein Schaden in Höhe von 8.182.478 € (Vorjahr: 6.495.371 €). Das sind 4,4% (Vorjahr: 4,0%) des gesamten 2020 erfassten Schadens. Die durchschnittliche Schadenssumme steigt von Jahr zu Jahr, da die gestohlenen Fahrräder immer hochwertiger werden. Im Jahr 2020 lag sie bei 580 € (Vorjahr 553 €) je vollendetem Fall. Die Anzahl der vollendeten Fälle pro Schadensgruppen sieht folgendermaßen aus.

Tabelle 69. Diebstahl insgesamt von Fahrrädern Entwicklung des Schadens nach Schadensgruppen im Vergleich zum Vorjahr

Schadensgruppen (€)	Fälle				
	2019	2020		Veränderung Zu-/Abnahme	
		absolut	Prozent (%)	absolut	Prozent (%)
bis unter 15	3.069	3.928	27,8	859	28,0
15 bis unter 50	44	49	0,3	5	11,4
50 bis unter 250	1.144	1.281	9,1	137	12,0
250 bis unter 500	2.397	2.770	19,6	373	15,6
500 bis unter 2.500	4.768	5.548	39,3	780	16,4
2.500 bis unter 5.000	292	479	3,4	187	64,0
5.000 bis unter 25.000	40	60	0,4	20	50,0
25.000 bis unter 50.000	1	1	0,0	0	0,0
50.000 und mehr	0	0	0,0	0	---
insgesamt	11.755	14.116	100,0	2.361	20,1
Schaden Insgesamt (€)	6.495.371	8.182.478		1.687.107	26,0

5.13 Taschendiebstahl insgesamt (*90***)

5.13.1 Fallentwicklung, Aufklärung und Häufigkeitszahl

Der Anteil des Taschendiebstahls insgesamt an der Gesamtkriminalität betrug 4,5% (Vorjahr: 5,6%). Im Jahr 2020 wurden 9.063 Taschendiebstähle, die niedrigste Fallzahl seit 1990 (damals 7.766 Fälle), erfasst. Davon waren 8.953 vollendete Fälle (Vorjahr: 11.604, 99,0%) und 110 Versuche (1,2%, Vorjahr: 118, 1,0%). Der Taschendiebstahl nahm um 2.659 Fälle (22,7 %) gegenüber dem Vorjahr ab. Auch hier schlugen sich die Veränderungen bei den Tatgelegenheiten durch die Corona-Eindämmungsmaßnahmen nieder. Es fanden weniger Veranstaltungen statt, die meisten Einkaufsgelegenheiten, Gastronomiebetriebe und Freizeitangebote mussten längere Zeit für den Publikumsverkehr schließen und das öffentliche Leben war stark eingeschränkt.

Beim Taschendiebstahl besteht grundsätzlich eine geringe Aufklärungswahrscheinlichkeit, weil es sich dabei um ein kontaktarmes Delikt handelt und die Geschädigten die Tat oft erst zu einem wesentlich späteren Zeitpunkt bemerken. Dies erschwert erheblich die Identifizierung von Tätern. Die Aufklärungsquote lag im Jahr 2020 bei 3,7%.

Tabelle 70. Taschendiebstahl insgesamt Entwicklung der Fallzahlen, Aufklärung und Häufigkeitszahl

Jahr	Fälle	Zu- / Abnahme		Aufklärung		Häufigkeitszahl	Bevölkerung am 31.12. des Vorjahres
		absolut	Prozent (%)	absolut	Prozent (%)		
2011	12.516	375	3,1	348	2,8	701	1.786.448
2012	13.219	703	5,6	406	3,1	735	1.798.836
2013	16.322	3.103	23,5	548	3,4	941	1.734.272
2014	20.156	3.834	23,5	928	4,6	1.154	1.746.342
2015	20.237	81	0,4	970	4,8	1.148	1.762.791
2016	18.456	-1.781	-8,8	905	4,9	1.033	1.787.408
2017	16.727	-1.729	-9,4	786	4,7	924	1.810.438
2018	13.826	-2.901	-17,3	590	4,3	755	1.830.584
2019	11.722	-2.104	-15,2	476	4,1	637	1.841.179
2020	9.063	-2.659	-22,7	336	3,7	491	1.847.253

5.13.2 Tatverdächtige

Zu den 336 aufgeklärten Fällen wurde je ein Tatverdächtiger ermittelt.

Tabelle 71. Taschendiebstahl insgesamt Entwicklung Tatverdächtiger insgesamt nach Altersgruppen

Jahr	insgesamt	Tatverdächtige insgesamt				
		Kinder	Jugendliche	Heranwachs.	bis unter 21 Jahre	Erwachsene
2011	336	10	48	40	98	238
2012	362	2	46	44	92	270
2013	507	9	92	69	170	337
2014	770	11	183	118	312	458
2015	893	11	207	134	352	541
2016	842	10	134	130	274	568
2017	662	2	78	105	185	477

Jahr	Tatverdächtige insgesamt					
	insgesamt	Kinder	Jugendliche	Heranwachs.	bis unter 21 Jahre	Erwachsene
2018	543	5	58	78	141	402
2019	422	7	38	44	89	333
2020	336	6	25	32	63	273

Unter den 336 ermittelten Tatverdächtigen des Jahres 2020 waren 263 (78,3%) Nichtdeutsche.

Tabelle 72. Taschendiebstahl insgesamt Entwicklung nichtdeutscher Tatverdächtiger nach Altersgruppen

Jahr	nichtdeutsche Tatverdächtige					
	insgesamt	Kinder	Jugendliche	Heranwachs.	bis unter 21 Jahre	Erwachsene
2011	245	4	35	25	64	181
2012	267	1	29	30	60	207
2013	396	5	70	52	127	269
2014	659	9	168	102	279	380
2015	759	7	183	117	307	452
2016	682	6	110	111	227	455
2017	525	1	58	85	144	381
2018	432	1	42	61	104	328
2019	328	1	23	36	60	268
2020	263	2	14	22	38	225

Die Anzahl der Tatverdächtigen nach der Staatsangehörigkeit stellt sich wie folgt dar.

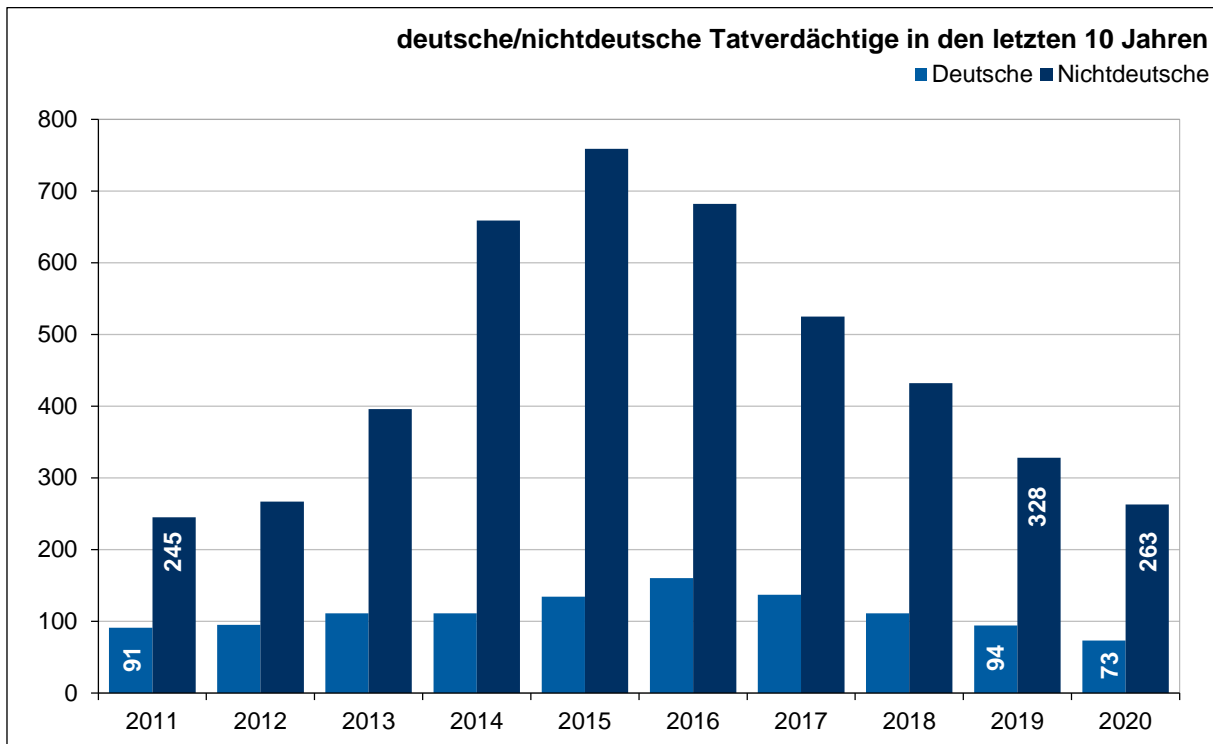


Abbildung 62. Taschendiebstahl insgesamt Entwicklung deutscher/nichtdeutscher Tatverdächtiger

Die Tatverdächtigenbelastungszahlen (siehe Hinweis im Kapitel 3.7 TVBZ) der deutschen und nichtdeutschen Tatverdächtigen stellt die folgende Grafik dar.

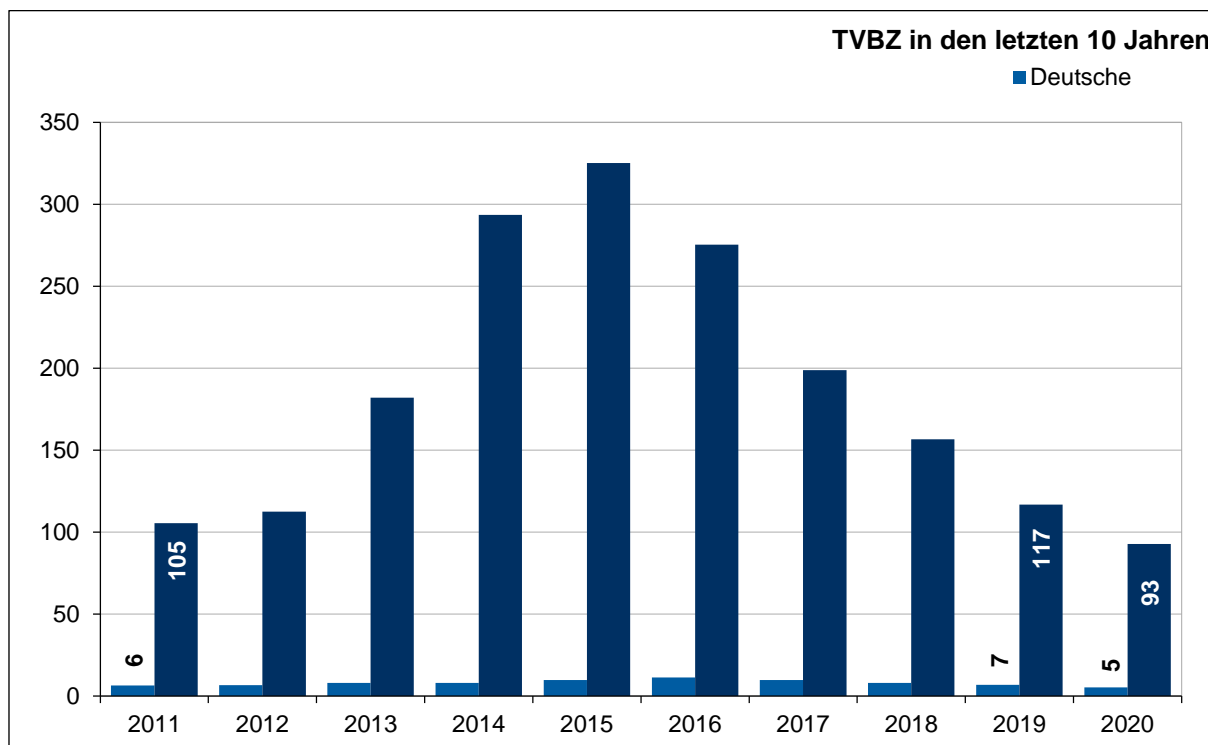


Abbildung 63. Taschendiebstahl insgesamt Entwicklung der TVBZ deutscher/nichtdeutscher Tatverdächtige

5.13.3 Schaden

Der im Jahr 2020 durch Taschendiebstahl entstandene Schaden betrug 2.778.080 € (Vorjahr: 3.986.520 €). Das sind 1,5% (Vorjahr: 2,5%) des gesamten registrierten Schadens. Durchschnittlich betrug die Schadenshöhe pro vollendetem Fall 310 € (Vorjahr: 344 €).

Tabelle 73. Taschendiebstahl insgesamt Entwicklung des Schadens nach Schadensgruppen im Vergleich zum Vorjahr

Schadensgruppen (€)	Fälle		Veränderung Zu-/Abnahme		
	2019	2020 absolut	2020 Prozent (%)	absolut	Prozent (%)
bis unter 15	1.051	701	7,8	-350	-33,3
15 bis unter 50	890	733	8,2	-157	-17,6
50 bis unter 250	4.797	4.101	45,8	-696	-14,5
250 bis unter 500	1.974	1.562	17,4	-412	-20,9
500 bis unter 2.500	2.820	1.812	20,2	-1.008	-35,7
2.500 bis unter 5.000	46	29	0,3	-17	-37,0
5.000 bis unter 25.000	25	14	0,2	-11	-44,0
25.000 bis unter 50.000	1	1	0,0	0	0,0
50.000 und mehr	0	0	0,0	0	---
insgesamt	11.604	8.953	100,0	-2.651	-22,8
Schaden Insgesamt (€)	3.986.520	2.778.080		-1.208.440	-30,3

5.14 Vermögens- und Fälschungsdelikte (500000)³⁴

5.14.1 Fallentwicklung, Aufklärung und Häufigkeitszahl

Der Anteil der Vermögens- und Fälschungsdelikte an der Gesamtkriminalität betrug 16,0% (Vorjahr:16,9%). Im Jahr 2020 wurden 32.2533 (Vorjahr: 35.592) Vermögens- und Fälschungsdelikte erfasst. Der Rückgang ist hauptsächlich auf den Rückgang der Beförderungerschleichungen (-26,9%) zurückzuführen. Es wurden 28.802, vollendete Vermögens- und Fälschungsdelikte (88,5%, Vorjahr: 31.426, 88,3%) und 3.731 Versuche (11,5%, Vorjahr: 4.166, 11,7%) erfasst.

Tabelle 74. Vermögens- und Fälschungsdelikte Entwicklung der Fallenzahlen, Aufklärung und Häufigkeitszahl

Jahr	Fälle	Veränderungen Zu-/Abnahme		Aufklärung		Häufig- keitszahl	Bevölkerung am 31.12. des Vorjahres
		absolut	Prozent (%)	absolut	Prozent (%)		
2011	39.506	-733	-1,8	26.722	67,6	2.211	1.786.448
2012	37.204	-2.302	-5,8	25.052	67,3	2.068	1.798.836
2013	40.210	3.006	8,1	27.159	67,5	2.319	1.734.272
2014	35.907	-4.303	-10,7	25.303	70,5	2.056	1.746.342
2015	36.459	552	1,5	25.401	69,7	2.068	1.762.791
2016	35.306	-1.153	-3,2	23.359	66,2	1.975	1.787.408
2017	38.075	2.769	7,8	22.597	59,3	2.103	1.810.438
2018	38.270	195	0,5	21.380	55,9	2.091	1.830.584
2019	35.592	-2.678	-7,0	18.691	52,5	1.933	1.841.179
2020	32.533	-3.059	-8,6	16.436	50,5	1.761	1.847.253

5.14.2 Tatverdächtige

Zu den 16.436 aufgeklärten Fällen wurden 12.786 Tatverdächtige ermittelt.

Tabelle 75. Vermögens- und Fälschungsdelikte Entwicklung Tatverdächtiger insgesamt nach Altersgruppen

Jahr	insgesamt	Tatverdächtige insgesamt				
		Kinder	Jugend- liche	Heran- wachs.	bis unter 21 Jahre	Erwach- sene
2011	19.419	96	1.427	2.067	3.590	15.829
2012	19.447	85	1.382	2.071	3.538	15.909
2013	19.293	111	1.393	1.920	3.424	15.869
2014	19.264	126	1.467	2.019	3.612	15.652
2015	19.174	122	1.488	2.095	3.705	15.469
2016	18.055	86	1.284	1.974	3.344	14.711
2017	17.301	127	1.258	1.886	3.271	14.030
2018	16.282	71	898	1.547	2.516	13.766
2019	14.654	75	765	1.331	2.171	12.483
2020	12.786	73	660	1.128	1.861	10.925

³⁴ Veränderte Erfassung im Bereich Geld- und Wertzeichenfälschung siehe dazu Kapitel 2 Vorbemerkungen.

Unter den 12.786 ermittelten Tatverdächtigen des Jahres 2020 waren 6.300 (49,3%) Nichtdeutsche.

Tabelle 76. Vermögens- und Fälschungsdelikte Entwicklung nichtdeutscher Tatverdächtiger nach Altersgruppen

Jahr	insgesamt	nichtdeutsche Tatverdächtige				
		Kinder	Jugendliche	Heranwachs.	bis unter 21 Jahre	Erwachsene
2011	5.949	39	426	563	1.028	4.921
2012	6.456	36	430	610	1.076	5.380
2013	7.087	34	507	713	1.254	5.833
2014	7.759	55	646	833	1.534	6.225
2015	8.453	78	721	1.028	1.827	6.626
2016	8.492	47	615	1.005	1.667	6.825
2017	8.087	64	506	957	1.527	6.560
2018	7.809	36	353	764	1.153	6.656
2019	7.241	26	294	680	1.000	6.241
2020	6.300	34	262	470	766	5.534

Die Anzahl der Tatverdächtigen nach der Staatsangehörigkeit stellt sich wie folgt dar.

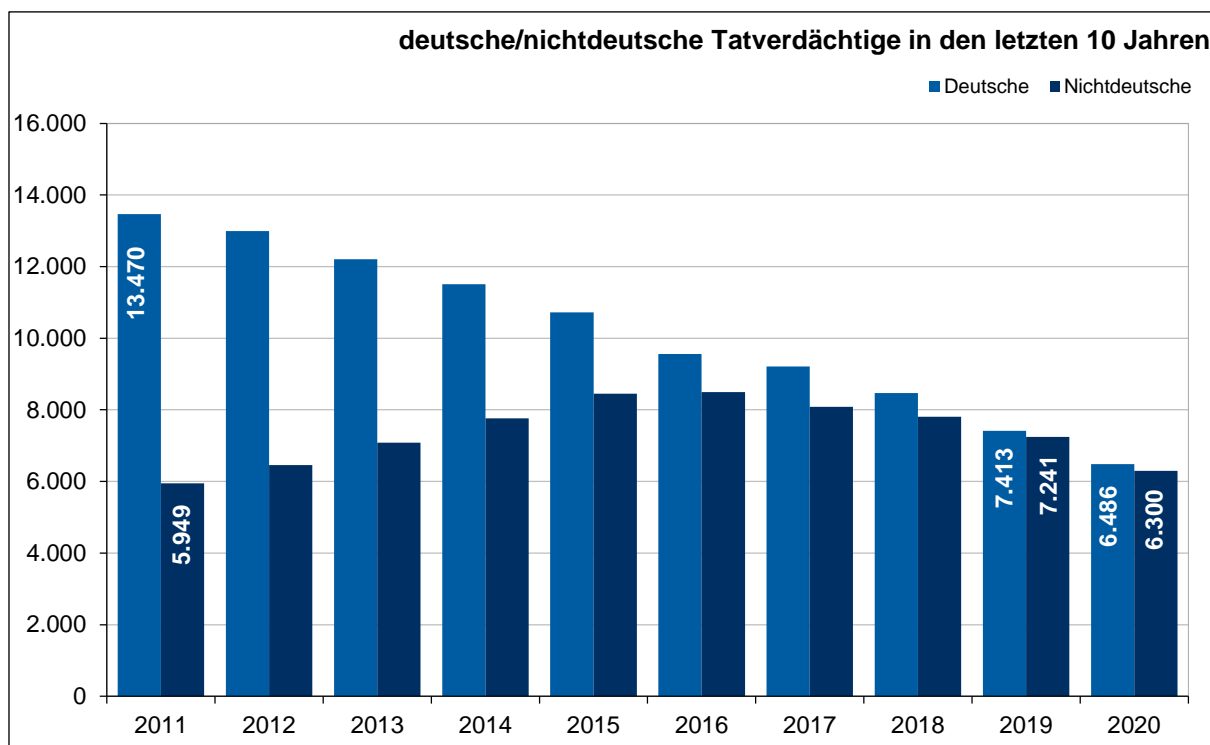


Abbildung 64. Vermögens- und Fälschungsdelikte Entwicklung deutscher/nichtdeutscher Tatverdächtiger

Die Tatverdächtigenbelastungszahlen (siehe Hinweis im Kapitel 3.7 TVBZ) der deutschen und nichtdeutschen Tatverdächtigen sehen wie folgt aus.

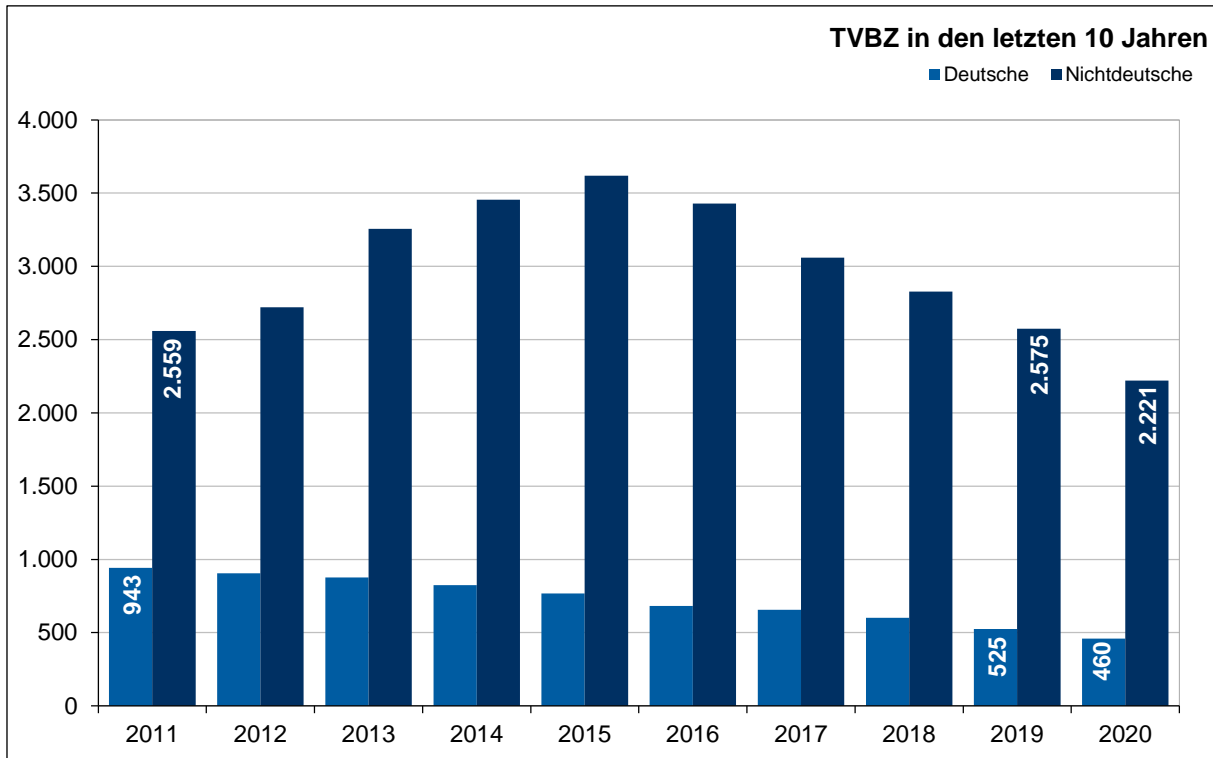


Abbildung 65. Vermögens- und Fälschungsdelikte Entwicklung der TVBZ deutscher/nichtdeutscher Tatverdächtige

5.14.3 Schaden

Im Jahr 2020 entstand durch Vermögens- und Fälschungsdelikte ein Schaden in Höhe von 93.832.582 € (Vorjahr: 47.768.545 €). Das sind 50,9% (Vorjahr: 29,4%) des gesamten erfassten Schadens. Die Steigerung von 21,6 Prozentpunkten wurde durch einen Fall des Anlagebetrugs³⁵ verursacht. Je vollendetem Fall lag der durchschnittliche Schaden bei 3.479 € (Vorjahr: 1.603 €).

Tabelle 77. Vermögens- und Fälschungsdelikte insgesamt Entwicklung des Schadens nach Schadensgruppen im Vergleich zum Vorjahr

Schadensgruppen (€)	Fälle		Veränderung Zu-/Abnahme	
	2019	2020	absolut	Prozent (%)
bis unter 15	8.994	5.988	-3.006	-33,4
15 bis unter 50	3.310	3.633	323	9,8
50 bis unter 250	8.254	8.429	175	2,1
250 bis unter 500	3.129	2.954	-175	-5,6
500 bis unter 2.500	4.529	4.440	-89	-2,0
2.500 bis unter 5.000	631	502	-129	-20,4
5.000 bis unter 25.000	637	690	53	8,3
25.000 bis unter 50.000	165	180	15	9,1
50.000 und mehr	147	157	10	6,8
insgesamt	29.796	26.973	-2.823	-9,5

³⁵ Straftatenschlüssel 513200.

Schaden Insgesamt (€)	47.768.545	93.832.582	46.064.037	96,4
-----------------------	------------	------------	------------	------

5.15 Gewaltkriminalität (892000)³⁶

5.15.1 Fallentwicklung, Aufklärung und Häufigkeitszahl

Der Anteil der Gewaltkriminalität an der Gesamtkriminalität blieb wie im Vorjahr unverändert bei 3,4%. Es wurden 7.012 (Vorjahr: 7.186) Gewaltdelikte registriert, 5.946 Vollendungen, 84,8% (Vorjahr: 6.190, 86,1%) und 1.066 Versuche, 15,2% (Vorjahr: 996, 13,9%). Die Aufklärungsquote nahm um 1,2 Prozentpunkte auf 71,3% zu.

Tabelle 78. Gewaltkriminalität Entwicklung der Fallenzahlen, Aufklärung und Häufigkeitszahl

Jahr	Fälle	Veränderungen Zu-/Abnahme		Aufklärung		Häufig- keitszahl	Bevölkerung am 31.12. des Vorjahres
		absolut	Prozent (%)	absolut	Prozent (%)		
2011	8.851	243	2,8	5.664	64,0	495	1.786.448
2012	8.680	-171	-1,9	5.396	62,2	483	1.798.836
2013	8.665	-15	-0,2	5.435	62,7	500	1.734.272
2014	8.727	62	0,7	5.632	64,5	500	1.746.342
2015	8.815	88	1,0	5.763	65,4	500	1.762.791
2016	8.605	-210	-2,4	5.731	66,6	481	1.787.408
2017	7.841	-764	-8,9	5.270	67,2	433	1.810.438
2018	7.670	-171	-2,2	5.215	68,0	419	1.830.584
2019	7.186	-484	-6,3	5.035	70,1	390	1.841.179
2020	7.012	-174	-2,4	5.003	71,3	380	1.847.253

Die gefährlichen und schweren Körperverletzungen machen mit 71,1% den größten Anteil an der Gewaltkriminalität aus. Dieser Anteil ist der Höchste seit Beginn der Aufzeichnungen. Auf den Deliktsbereich Raub entfallen 23,9%. Die weitere Verteilung stellt die folgende Grafik dar.

³⁶ Zur Gewaltkriminalität zählen Mord, Totschlag, Tötung auf Verlangen, Vergewaltigung, sexuelle Nötigung im besonders schweren Fall einschließlich mit Todesfolge, Raub, räuberische Erpressung, räuberischer Angriff auf Kraftfahrer, Körperverletzung mit Todesfolge, gefährliche und schwere Körperverletzung, Verstümmelung weiblicher Genitalien, erpresserischer Menschenraub, Geiselnahme sowie Angriff auf den Luft- und Seeverkehr.

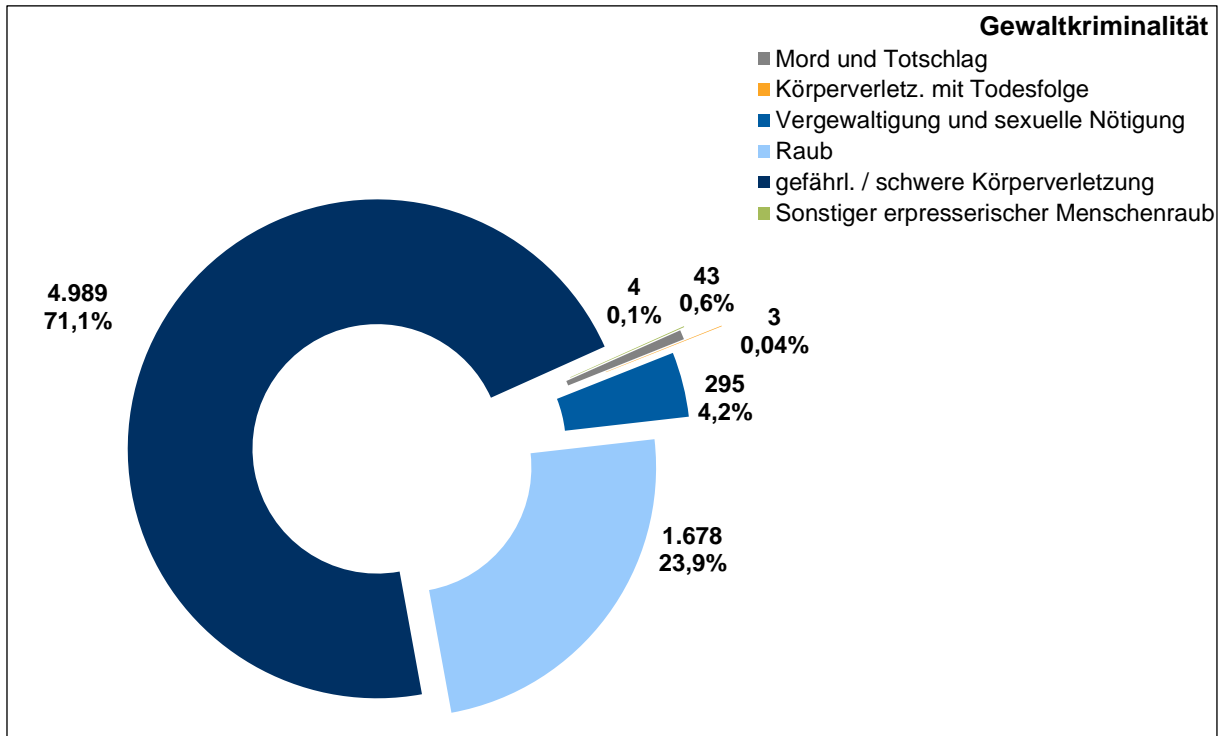


Abbildung 66. Gewaltkriminalität Deliktsverteilung

5.15.2 Tatverdächtige

Zu den 5.003 aufgeklärten Fällen wurden 6.053 Tatverdächtige ermittelt.

Tabelle 79. Gewaltkriminalität Entwicklung Tatverdächtiger insgesamt nach Altersgruppen

Jahr	Tatverdächtige insgesamt					
	insgesamt	Kinder	Jugendliche	Heranwachs.	bis unter 21 Jahre	Erwachsene
2011	7.274	518	1.087	982	2.587	4.687
2012	6.978	444	853	941	2.238	4.740
2013	6.776	428	819	899	2.146	4.630
2014	7.211	483	910	853	2.246	4.965
2015	7.159	446	943	845	2.234	4.925
2016	7.238	377	919	883	2.179	5.059
2017	6.598	342	685	777	1.804	4.794
2018	6.356	357	709	759	1.825	4.531
2019	6.223	434	743	646	1.823	4.400
2020	6.053	361	714	566	1.641	4.412

Unter den 6.053 ermittelten Tatverdächtigen des Jahres 2020 waren 2.809 (46,4%) Nichtdeutsche.

Tabelle 80. Gewaltkriminalität Entwicklung nichtdeutscher Tatverdächtiger nach Altersgruppen

Jahr	nichtdeutsche Tatverdächtige					
	insgesamt	Kinder	Jugendliche	Heranwachs.	bis unter 21 Jahre	Erwachsene
2011	2.525	140	378	276	794	1.731
2012	2.502	124	292	298	714	1.788
2013	2.565	110	318	321	749	1.816
2014	2.989	126	415	314	855	2.134
2015	3.330	143	479	423	1.045	2.285
2016	3.400	92	422	429	943	2.457
2017	3.139	87	257	401	745	2.394
2018	3.060	89	228	360	677	2.383
2019	2.783	123	217	278	618	2.165
2020	2.809	84	209	233	526	2.283

Die Anzahl der Tatverdächtigen nach der Staatsangehörigkeit stellt sich wie folgt dar.

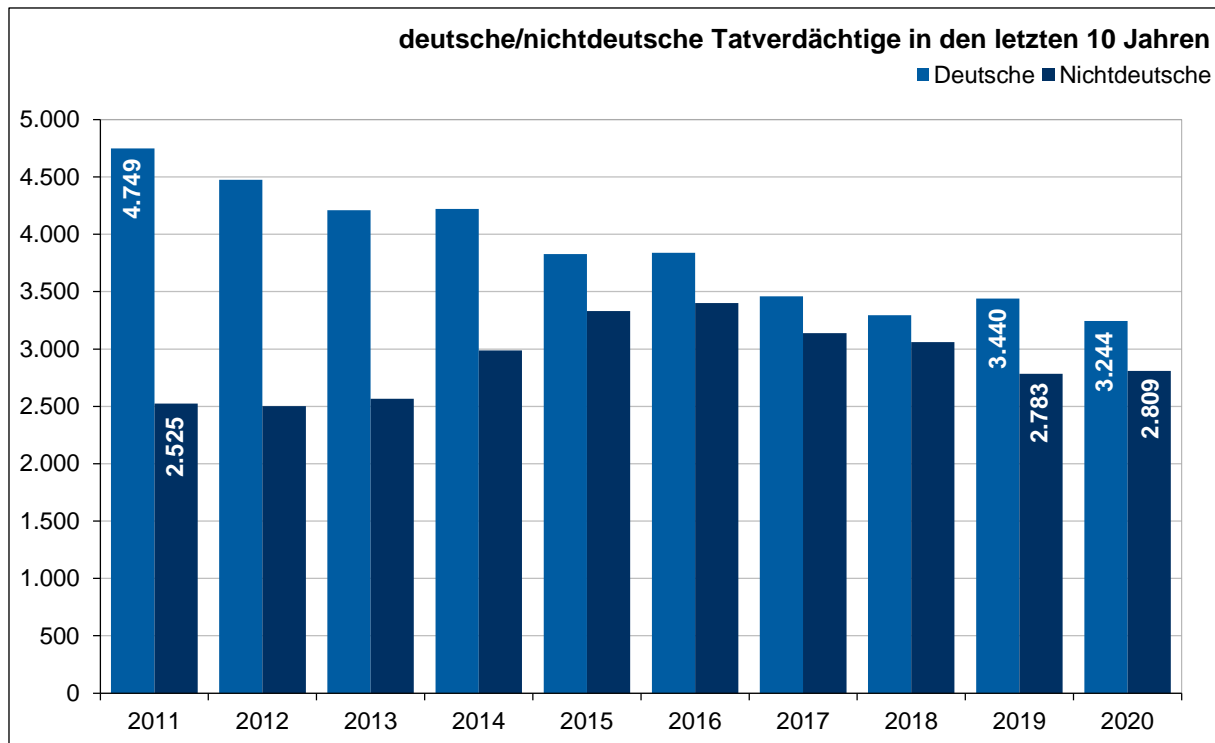


Abbildung 67. Gewaltkriminalität Entwicklung deutscher/nichtdeutscher Tatverdächtiger

Die folgende Grafik zeigt die Tatverdächtigenbelastungszahlen (siehe Hinweis im Kapitel 3.7 TVBZ) der deutschen und nichtdeutschen Tatverdächtigen.

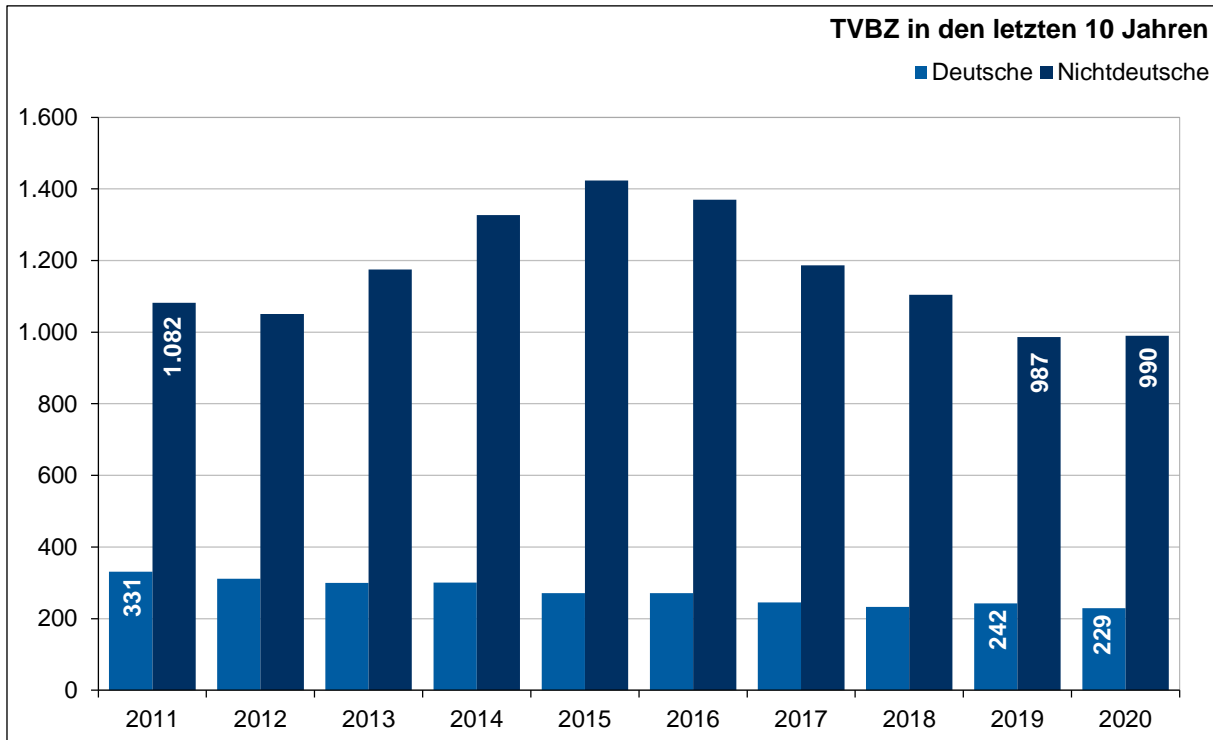


Abbildung 68. Gewaltkriminalität Entwicklung der TVBZ deutscher/nichtdeutscher Tatverdächtige

5.15.3 Opfer

Zu den 7.012 Fällen wurden 7.907 Opfer registriert. Davon waren 5.746 (72,7%) männlichen und 2.161 (27,3%) weiblichen Geschlechts. Die Verteilung nach dem Alter der Opfer stellt sich wie folgt dar.

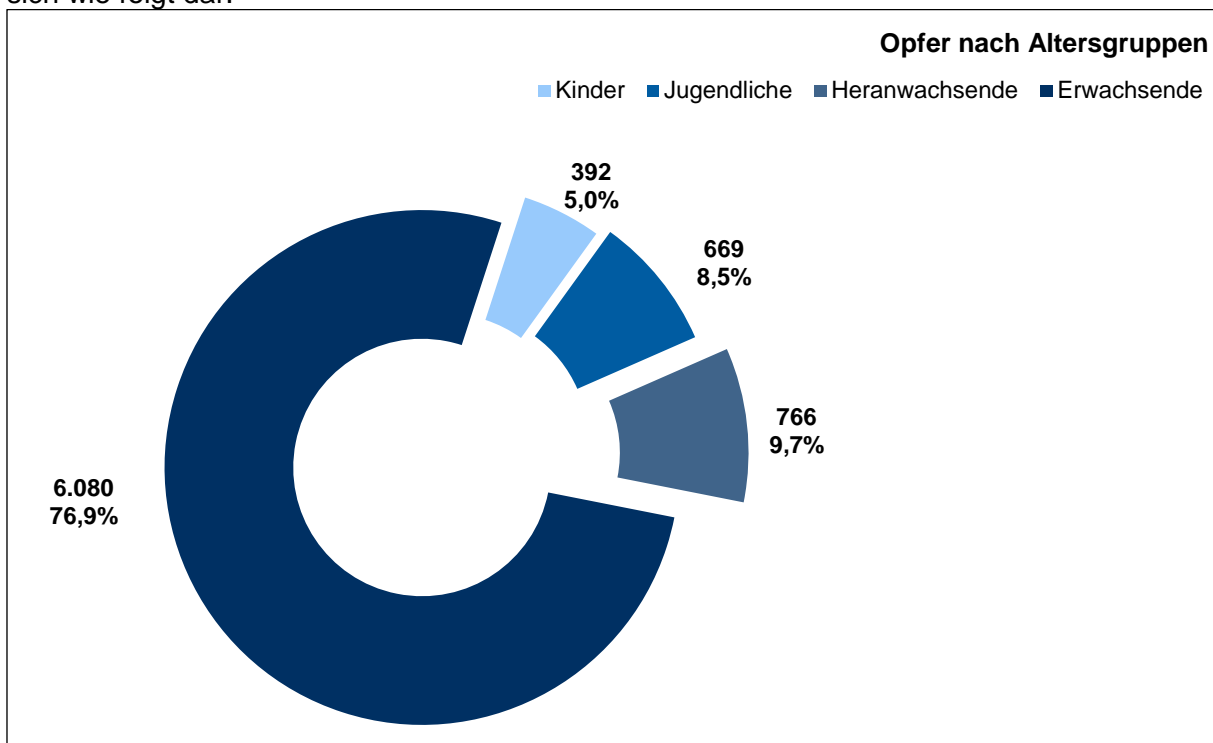


Abbildung 69. Gewaltkriminalität Verteilung der Opfer nach Altersgruppen

5.15.4 Schaden

Der durch Gewaltkriminalität³⁷ im Jahr 2020 entstandene Schaden betrug 1.052.596 € (Vorjahr: 1.274.056 €). Das sind 0,6% (Vorjahr: 0,8%) des Gesamtschadens. Durchschnittlich betrug er 772 € (Vorjahr: 850 €).

Tabelle 81. Gewaltkriminalität Entwicklung des Schadens nach Schadensgruppen im Vergleich zum Vorjahr

Schadensgruppen (€)	Fälle		Veränderung Zu-/Abnahme	
	2019	2020	absolut	Prozent (%)
bis unter 15	207	227	20	9,7
15 bis unter 50	145	148	3	2,1
50 bis unter 250	492	454	-38	-7,7
250 bis unter 500	240	188	-52	-21,7
500 bis unter 2.500	356	289	-67	-18,8
2.500 bis unter 5.000	24	21	-3	-12,5
5.000 bis unter 25.000	25	31	6	24,0
25.000 bis unter 50.000	8	3	-5	-62,5
50.000 und mehr	2	2	0	0,0
insgesamt	1.499	1.363	-136	-9,1
Schaden Insgesamt (€)	1.274.056	1.052.596	-221.460	-17,4

5.16 Rauschgiftkriminalität (891000)³⁸

5.16.1 Fallentwicklung, Aufklärung und Häufigkeitszahl

Der Anteil der Rauschgiftkriminalität an der Gesamtkriminalität stieg im Jahr 2020 auf 7,3% (Vorjahr: 6,6%). Es wurden 14.899 Fälle der Rauschgiftkriminalität registriert (Vorjahr: 13.982). Davon waren 14.443 (96,9%) vollendete Fälle (Vorjahr: 13.531, 96,8%) und 456 (3,1%) Versuche (Vorjahr: 451, 3,2%). Die Fallzahl erhöhte sich erneut um 917 Fälle (6,6%). Die Steigerungen seit 2017 lassen sich auf verstärkte polizeiliche Maßnahmen zur Bekämpfung der Rauschgiftkriminalität zurückführen und waren im Jahr 2020 auch durch die erhöhte Präsenz und Kontrolltätigkeit der Polizei, im Rahmen der Corona-Eindämmungsverordnung begründet.

Tabelle 82. Rauschgiftkriminalität Entwicklung der Fallzahlen, Aufklärung und Häufigkeitszahl

Jahr	Fälle	Veränderungen		Aufklärung		Häufigkeitszahl	Bevölkerung am 31.12. des Vorjahres
		Zu-/Abnahme absolut	Prozent (%)	Fälle	Prozent (%)		
2011	7.823	-459	-5,5	7.233	92,5	438	1.786.448
2012	7.935	112	1,4	7.239	91,2	441	1.798.836
2013	8.589	654	8,2	7.770	90,5	495	1.734.272

³⁷ Eine Schadenserfassung erfolgt nur bei einzelnen Gewaltdelikten (Raub, Raubmord).

³⁸ Unter dem Summenschlüssel 891000 für Rauschgiftkriminalität werden Rauschgiftdelikte insgesamt (Schlüssel 730000) sowie die direkte Beschaffungskriminalität (Schlüssel 891100) gezählt. Zur direkten Beschaffungskriminalität zählen: Raub zur Erlangung von Betäubungsmitteln (Schlüssel 218000), Fälschung zur Erlangung von Betäubungsmitteln (Schlüssel 542000) und Diebstahl insgesamt zur Erlangung von Betäubungsmitteln (Schlüssel *700**); dazu zählen die Schlüssel *71000 [aus Apotheken], *72000 [aus Arztpraxen], *73000 [aus Krankenhäusern], *74000 [bei Herstellern und Großhändlern] und *75000 [von Rezeptformularen zur Erlangung von Betäubungsmitteln]).

Jahr	Fälle	Veränderungen Zu-/Abnahme		Aufklärung		Häufig- keitszahl	Bevölkerung am 31.12. des Vorjahres
		absolut	Prozent (%)	Fälle	Prozent (%)		
2014	8.522	-67	-0,8	7.663	89,9	488	1.746.342
2015	9.450	928	10,9	8.245	87,2	536	1.762.791
2016	10.511	1.061	11,2	9.353	89,0	588	1.787.408
2017	10.605	94	0,9	9.590	90,4	586	1.810.438
2018	13.303	2.698	25,4	12.038	90,5	727	1.830.584
2019	13.982	679	5,1	12.735	91,1	759	1.841.179
2020	14.899	917	6,6	13.350	89,6	807	1.847.253

Im Deliktsbereich der Rauschgiftkriminalität wurden nach den einzelnen Straftatengruppen aufgeschlüsselt, folgenden Fallzahlen erfasst.

Tabelle 83. Rauschgiftkriminalität Entwicklung einzelner Delikte im Vergleich zum Vorjahr

Schlüssel- zahl	Straftat	Fälle		Veränderungen Zu-/Abnahme	
		2019	2020	absolut	Prozent (%)
7300	Rauschgiftdelikte insgesamt	13.953	14.878	925	6,6
5420	Urkundenfälschung zur Erlangung von BtM	0	3	3	---
*7**	Diebstahl insgesamt von BtM	26	13	-13	-50,0
2180	Raub zur Erlangung von BtM	3	5	2	66,7

5.16.2 Tatverdächtige Rauschgiftkriminalität

Zu den 13.350 aufgeklärten Taten im Bereich der Rauschgiftkriminalität wurden 10.292 Tatverdächtige ermittelt.

Tabelle 84. Rauschgiftkriminalität Entwicklung Tatverdächtiger insgesamt nach Altersgruppen

Jahr	Tatverdächtige insgesamt					
	insgesamt	Kinder	Jugend- liche	Heran- wachs.	bis unter 21 Jahre	Erwach- sene
2011	5.707	17	487	686	1.190	4.517
2012	5.945	19	634	770	1.423	4.522
2013	6.377	19	703	915	1.637	4.740
2014	6.730	24	801	985	1.810	4.920
2015	6.701	25	742	985	1.752	4.949
2016	7.480	18	683	1.167	1.868	5.612
2017	7.914	25	680	1.226	1.931	5.983
2018	9.138	28	696	1.388	2.112	7.026
2019	9.788	27	683	1.327	2.037	7.751
2020	10.292	25	793	1.369	2.187	8.105

Unter den 10.292 ermittelten Tatverdächtigen des Jahres 2020 waren 4.036 (39,2%) Nichtdeutsche.

Tabelle 85. Rauschgiftkriminalität Entwicklung nichtdeutscher Tatverdächtiger nach Altersgruppen

Jahr	insgesamt	nichtdeutsche Tatverdächtige				
		Kinder	Jugendliche	Heranwachs.	bis unter 21 Jahre	Erwachsene
2011	1.558	4	89	155	248	1.310
2012	1.863	4	121	193	318	1.545
2013	2.023	5	156	263	424	1.599
2014	2.340	5	180	321	506	1.834
2015	2.464	7	197	341	545	1.919
2016	3.067	3	168	480	651	2.416
2017	3.409	1	186	533	720	2.689
2018	4.037	7	130	626	763	3.274
2019	4.009	3	118	460	581	3.428
2020	4.036	6	138	367	511	3.525

Die Anzahl der Tatverdächtigen nach der Staatsangehörigkeit stellt sich wie folgt dar.

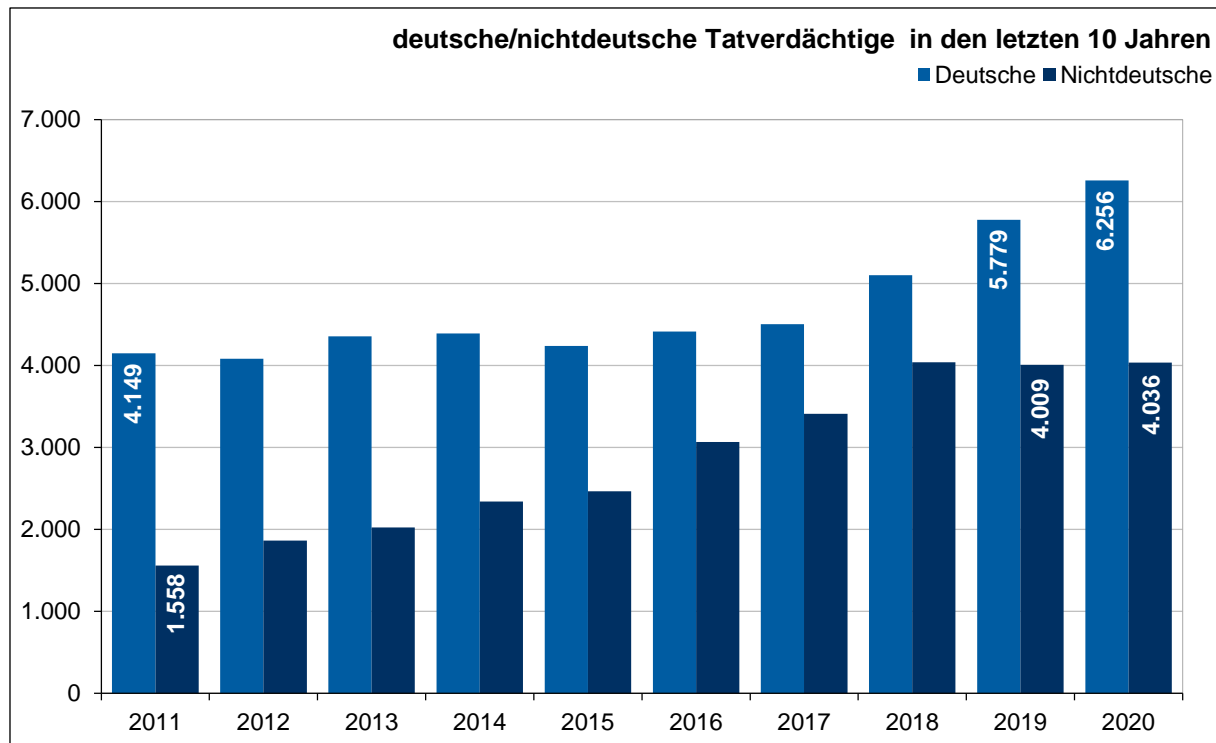


Abbildung 70. Rauschgiftkriminalität Entwicklung deutscher/nichtdeutscher Tatverdächtiger

Die Tatverdächtigenbelastungszahlen (siehe Hinweis im Kapitel 3.7 TVBZ) der deutschen und nichtdeutschen Tatverdächtigen sind in der folgenden Darstellung zusammengefasst.

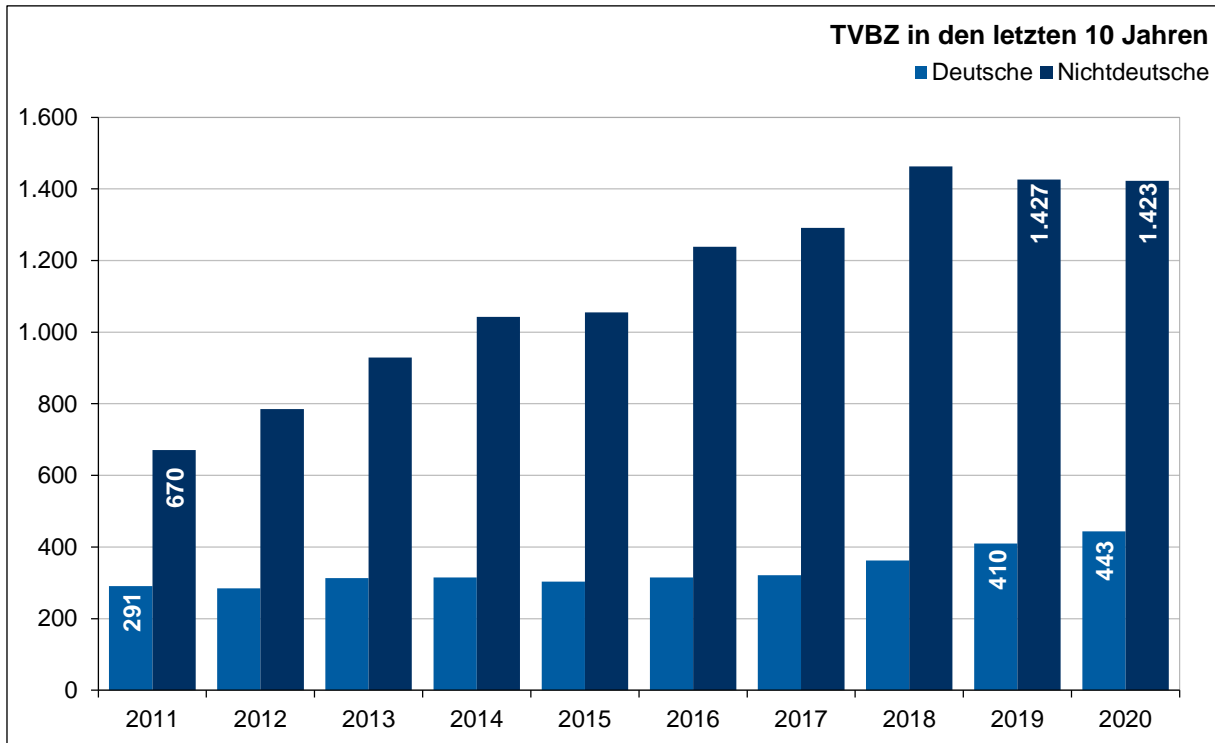


Abbildung 71. Rauschgiftkriminalität Entwicklung der TVBZ deutscher/nichtdeutscher Tatverdächtige



6 Anhang

Straftatenkatalog (gültig ab: 01.01.2020)

Erläuterungen

Summenschlüssel

Straftatenkatalog der PKS 2020

Tabellen der Polizeilichen Kriminalstatistik

Tabelle 01 Grundtabelle

Tabelle 07 Aufgliederung der Straftaten nach der Schadenshöhe

Tabelle 20 Aufgliederung der Tatverdächtigen (TV) insgesamt nach Alter und Geschlecht

Tabelle 040 Aufgliederung der deutschen Tatverdächtigen (TV) nach Alter und Geschlecht

Tabelle 050 Aufgliederung der nichtdeutschen Tatverdächtigen (TV) nach Alter und Geschlecht

Tabelle 091 Aufgliederung der Opfer nach Alter und Geschlecht

Tabelle 092 Opfer-Tatverdächtigen-Beziehung-formal

Tabelle 120 Gegenüberstellung aller Straftaten(-gruppen) 2019/2020



Straftatenkatalog

Gültig ab: 01.01.2020

Erläuterung zur ersten Spalte „Änderungen“

In dieser Spalte sind zum Jahresbeginn neu eingeführte Straftatenschlüssel mit „N“ gekennzeichnet. Liegen zum Beispiel Anpassungen von Bedeutungstexten oder eine Änderung der Bedeutung von PKS-Schlüsseln vor, sind sie mit einem „Ä“ gekennzeichnet.

Erläuterung zu der fünften und sechsten Spalte:

In den Spalten Schaden und Opfer sind die Schlüsselzahlen entsprechend mit den Synonymen von Ja/Nein = J/N gekennzeichnet.

Bei allen Straftatenschlüsseln, die im Straftatenkatalog in der Spalte Schaden mit "J" gekennzeichnet sind, ist die Schadenshöhe zu erfassen.

Bei allen Straftatenschlüsseln, die im Straftatenkatalog in der Spalte Opfer mit "J" gekennzeichnet sind, sind Angaben über das Opfer zu erfassen.

Erläuterungen zur Systematik der Schlüsselzahlen:

Die Straftaten werden seit 01.01.2008 sechsstellig verschlüsselt. Die erste Stelle kennzeichnet eine der Obergruppen (z. B. 0xxxxx Straftaten gegen das Leben, 3xxxxx einfache Diebstähle). Ab der zweiten Stelle ist eine Gliederung nach dem Strafrecht getroffen, die sich ggf. bis in die vierte Stelle fortsetzt. Bereits ab der dritten Stelle kann eine Untergliederung nach kriminologischen Gesichtspunkten erfolgen, die sich ggf. auch bis in die vierte Stelle fortsetzt. Eine Feingliederung der Delikte erfolgt ggf. in der 5. und 6. Stelle.

Änderungen	Delikt	Bedeutungstext	Gesetz	Schaden	Opfer	Geltung des Schlüssels: "Nur Ausgabe" "Erfassung u. Ausg."
	-----	Straftaten insgesamt				Nur Ausgabe
	000000	Straftaten gegen das Leben				Nur Ausgabe
	010000	Mord § 211 StGB				Nur Ausgabe
	010079	Sonstiger Mord	§ 211 StGB	N	J	Erfassung
	011000	Mord im Zusammenhang mit Raubdelikten	§ 211 StGB	J	J	Erfassung
	012000	Mord im Zusammenhang mit Sexualdelikten	§ 211 StGB	N	J	Erfassung
	020000	Totschlag und Tötung auf Verlangen §§ 212, 213, 216 StGB				Nur Ausgabe
	020010	Totschlag § 212 StGB	§ 212 StGB	N	J	Erfassung
	020020	Minderschwerer Totschlag § 213 StGB	§ 213 StGB	N	J	Erfassung
	020030	Tötung auf Verlangen § 216 StGB	§ 216 StGB	N	J	Erfassung
	030000	Fahrlässige Tötung (nicht i.V.m. VU; ohne §§ 309, 312, 319 StGB)	§ 222 StGB	N	J	Erfassung
	040000	Abbruch der Schwangerschaft §§ 218, 218b, 218c, 219a, 219b StGB				Nur Ausgabe
	040010	Schwangerschaftsabbruch § 218 StGB	§ 218 StGB	N	N	Erfassung
	040020	Schwangerschaftsabbruch ohne ärztliche Feststellung, unrichtige ärztliche Feststellung § 218b StGB	§ 218b StGB	N	N	Erfassung
	040030	Ärztliche Pflichtverletzung § 218c StGB	§ 218c StGB	N	N	Erfassung
	040040	Werbung für den Abbruch der Schwangerschaft § 219a StGB	§ 219a StGB	N	N	Erfassung
	040050	Inverkehrbringen von Mitteln Schwangerschaftsabbruch § 219b StGB	§ 219b StGB	N	N	Erfassung
	050000	Geschäftsmäßige Förderung der Selbsttötung § 217 StGB	§ 217 StGB	N	N	Erfassung
	100000	Straftaten gegen die sexuelle Selbstbestimmung insgesamt				Nur Ausgabe
	110000	Straftaten gegen die sexuelle Selbstbestimmung §§ 174, 174a, 174b, 174c, 177, 178, 184i, 184j StGB				Nur Ausgabe
	111000	Vergewaltigung, sexuelle Nötigung und sexueller Übergriff im besonders schweren Fall einschl. mit Todesfolge §§ 177, 178 StGB				Nur Ausgabe
	111700	Vergewaltigung § 177 Abs. 6, 7, 8 StGB				Nur Ausgabe
	111710	Vergewaltigung § 177 Abs. 6 Nr. 1, 2 StGB (ohne Schlüssel 111730)	§ 177 Abs. 6 Nr. 1, 2 StGB	N	J	Erfassung
	111720	Vergewaltigung im bes. schweren Fall § 177 Abs. 6 Nr. 1, 2 i.V.m. Abs. 7, 8 StGB	§ 177 Abs. 6 Nr. 1, 2 i.V.m. Abs. 7, 8 StGB	N	J	Erfassung
	111730	Vergewaltigung von widerstandsunfähigen Personen (§ 177 Abs. 2 Nr. 1, Abs. 4) gem. § 177 Abs. 6 Nr. 1, 2 StGB	(§ 177 Abs. 2 Nr. 1, Abs. 4) gem. § 177 Abs. 6 Nr. 1, 2 StGB	N	J	Erfassung
	111800	Sexueller Übergriff und sexuelle Nötigung im bes. schweren Fall § 177 Abs. 1, 2, 4, 5 i.V.m. Abs. 6 Nr. 2, 7, 8 StGB				Nur Ausgabe
	111810	Sexueller Übergriff im bes. schweren Fall § 177 Abs. 1, 2 (ohne Nr. 1) i.V.m. Abs. 6 Nr. 2, Abs. 7, 8 StGB	§ 177 Abs. 1, 2 (ohne Nr. 1) i.V.m. Abs. 6 Nr. 2, Abs. 7, 8 StGB	N	J	Erfassung
	111820	Sexuelle Nötigung im bes. schweren Fall § 177 Abs. 5 i.V.m. Abs. 6 Nr. 2, Abs. 7, 8 StGB	§ 177 Abs. 5 i.V.m. Abs. 6 Nr. 2, Abs. 7, 8 StGB	N	J	Erfassung
	111830	Sex. Übergriff an widerstandsunf. Personen im bes. schweren Fall, § 177 Abs. 2 Nr. 1, Abs. 4 i.V.m. Abs. 6 Nr. 2, Abs. 7, 8 StGB	§ 177 (2) Nr. 1, (4) i.V.m. (6) Nr. 2, (7), (8) StGB	N	J	Erfassung
	111900	Sexueller Übergriff, sexuelle Nötigung und Vergewaltigung mit Todesfolge § 178 StGB	§ 178 StGB	N	J	Erfassung
	112100	Sexueller Übergriff und sexuelle Nötigung § 177 Abs. 1, 2, 4, 5, 9 StGB				Nur Ausgabe
	112110	Sexueller Übergriff § 177 Abs. 1, 2 (ohne Nr. 1), 9 StGB	§ 177 Abs. 1, 2 (o. Nr. 1), 9 StGB	N	J	Erfassung
	112120	Sexuelle Nötigung § 177 Abs. 5, 9 StGB	§ 177 Abs. 5, 9 StGB	N	J	Erfassung
	112130	Sexueller Übergriff an widerstandsunfähigen Personen § 177 Abs. 2 Nr. 1, Abs. 4, 9 StGB	§ 177 Abs. 2 Nr. 1, Abs. 4, 9 StGB	N	J	Erfassung

Änderungen	Delikt	Bedeutungstext	Gesetz	Schaden	Opfer	Geltung des Schlüssels: "Nur Ausgabe" "Erfassung u. Ausg."
	113000	Sexueller Missbrauch von Schutzbefohlenen pp. unter Ausnutzung einer Amtsstellung oder eines Vertrauensverhältnisses §§ 174, 174a-c StGB				Nur Ausgabe
	113010	Sexueller Missbrauch von Schutzbefohlenen ab 14 Jahren § 174 StGB	§ 174 StGB	N	J	Erfassung
	113020	Sexueller Missbrauch von Gefangenen/Verwahrten usw. ab 14 Jahren § 174a StGB	§ 174a StGB	N	J	Erfassung
	113030	Sexueller Missbrauch - Ausnutzung einer Amtsstellung zum Nachteil von Personen ab 14 Jahren § 174b StGB	§ 174b StGB	N	J	Erfassung
	113040	Sexueller Missbrauch - Ausnutzung eines Beratungs-/Behandlungs-/Betreuungsverhältnisses zum Nachteil von Personen ab 14 Jahren § 174c StGB	§ 174c StGB	N	J	Erfassung
	114000	Sexuelle Belästigung § 184i StGB	§ 184i StGB	N	J	Erfassung
	115000	Straftaten aus Gruppen § 184j StGB	§ 184j StGB	N	J	Erfassung
	130000	Sexueller Missbrauch §§ 176, 176a, 176b, 182, 183, 183a StGB				Nur Ausgabe
	131000	Sexueller Missbrauch von Kindern §§ 176, 176a, 176b StGB				Nur Ausgabe
	131010	Sexuelle Handlungen § 176 Abs. 5 StGB	§ 176 (5) StGB	N	J	Erfassung
	131100	Sexuelle Handlungen § 176 Abs. 1 und 2 StGB	§ 176 (1), (2) StGB	N	J	Erfassung
	131200	Exhibitionistische/sexuelle Handlungen vor Kindern § 176 Abs. 4 Nr. 1 StGB	§ 176 (4) 1 StGB	N	J	Erfassung
	131300	Sexuelle Handlungen § 176 Abs. 4 Nr. 2 StGB	§ 176 (4) 2 StGB	N	J	Erfassung
	131400	Einwirken auf Kinder § 176 Abs. 4 Nr. 3 und 4 StGB	§ 176 (4) 3, 4 StGB	N	J	Erfassung
	131500	Vollzug des Beischlafs mit einem Kind oder Vornahme einer ähnlichen sexuellen Handlung nach § 176a Abs. 2 Nr. 1 StGB	§ 176a (2) 1 StGB	N	J	Erfassung
	131600	Schwerer sexueller Missbrauch von Kindern zur Herstellung und Verbreitung pornographischer Schriften § 176a Abs. 3 StGB	§ 176a (3) StGB	N	J	Erfassung
	131700	Sonstiger schwerer sexueller Missbrauch von Kindern § 176a StGB	§ 176a (1), (2) 2, 3, (5) StGB	N	J	Erfassung
	131800	Sexueller Missbrauch von Kindern mit Todesfolge § 176b StGB	§ 176b StGB	N	J	Erfassung
	132000	Exhibitionistische Handlungen und Erregung öffentlichen Ärgernisses §§ 183, 183a StGB				Nur Ausgabe
	132010	Exhibitionistische Handlungen § 183 StGB	§ 183 StGB	N	J	Erfassung
	132020	Erregung öffentlichen Ärgernisses § 183a StGB	§ 183a StGB	N	J	Erfassung
	133000	Sexueller Missbrauch von Jugendlichen § 182 StGB				Nur Ausgabe
	133100	Sex. Missbrauch von Jugendlichen gegen Entgelt § 182 (2) StGB	§ 182 (2) StGB	N	J	Erfassung
	133700	sonstiger Sexueller Missbrauch von Jugendlichen § 182 StGB	§ 182 StGB	N	J	Erfassung

Änderungen	Delikt	Bedeutungstext	Gesetz	Schaden	Opfer	Geltung des Schlüssels: "Nur Ausgabe" "Erfassung u. Ausg."
	140000	Ausnutzen sexueller Neigung §§ 180, 180a, 181a, 184, 184a, 184b, 184c, 184d, 184e, 184f, 184g StGB				Nur Ausgabe
	140010	Ausübung der verbotenen Prostitution § 184f StGB	§ 184f StGB	N	N	Erfassung
	140020	Jugendgefährdende Prostitution § 184g StGB	§ 184g StGB	N	N	Erfassung
	141000	Förderung sexueller Handlungen Minderjähriger oder Ausbeuten von Prostituierten §§ 180, 180a StGB				Nur Ausgabe
	141100	Förderung sexueller Handlungen Minderjähriger § 180 StGB				Nur Ausgabe
	141110	Förderung sexueller Handlungen Minderjähriger durch Vermittlung oder gegen Entgelt § 180 Abs. 1 Nr. 1 oder Abs. 2 StGB	§ 180 Abs. 1 Nr. 1 oder Abs. 2 StGB	N	J	Erfassung
	141179	Sonstige Förderung sex. Handlungen Minderjähriger § 180 StGB	§ 180 StGB	N	J	Erfassung
	141200	Ausbeuten von Prostituierten § 180a StGB	§ 180a StGB	N	J	Erfassung
	142000	Zuhälterei § 181a StGB	§ 181a StGB	N	J	Erfassung
	143000	Verbreitung pornographischer Schriften (Erzeugnisse) gemäß §§ 184, 184a, 184b, 184c, 184d, 184e StGB				Nur Ausgabe
	143010	Sonstige Verbreitung pornographischer Schriften (Erzeugnisse) § 184 StGB	§ 184 (1) 3, 3a, 4, 6, 7, 8, 9 StGB	N	N	Erfassung
	143020	Verbreitung gewalt- oder tierpornographischer Schriften § 184a StGB	§ 184a StGB	N	N	Erfassung
	143030	Zugänglichmachung pornographischer Inhalte mittels Rundfunk oder Telemedien § 184d StGB	§ 184d StGB	N	N	Erfassung
	143040	Veranstaltung und Besuch kinder- und jugendpornographischer Darbietungen § 184e StGB	§ 184e StGB	N	N	Erfassung
	143100	Verbreitung pornographischer Schriften (Erzeugnisse) an Personen unter 18 Jahren § 184 Abs. 1 Nr. 1, 2, 5 StGB	§ 184 (1) 1, 2, 5 StGB	N	N	Erfassung
	143200	Verbreitung, Erwerb, Besitz und Herstellung kinderpornographischer Schriften § 184b StGB				Nur Ausgabe
	143210	Verbreitung, Erwerb, Besitz und Herstellung von Kinderpornographie § 184b Abs. 1 StGB				Nur Ausgabe
	143211	Verbreitung von Kinderpornographie § 184b Abs. 1 Nr. 1 StGB	§ 184b (1) 1 StGB	N	N	Erfassung
	143212	Besitzverschaffung für andere von Kinderpornographie § 184b Absatz 1 Nr. 2 StGB	§ 184b (1) 2 StGB	N	N	Erfassung
	143213	Herstellung auch ohne Verbreitungsabsicht von Kinderpornographie mit tatsächlichem Geschehen § 184b Abs. 1 Nr. 3 StGB	§ 184b (1) 3 StGB	N	N	Erfassung
	143214	Herstellung mit Verbreitungsabsicht von Kinderpornographie § 184b Abs. 1 Nr. 4 StGB	§ 184b (1) 4 StGB	N	N	Erfassung
	143220	Verbreitung und Herstellung von Kinderpornographie gewerbs-/bandenmäßig gemäß § 184b Abs. 2 StGB	§ 184b (2) StGB	N	N	Erfassung
	143230	Besitz oder sich Verschaffen von Kinderpornographie § 184b Abs. 3 StGB	§ 184b (3) StGB	N	N	Erfassung
	143500	Verbreitung, Erwerb, Besitz und Herstellung jugendporonographischer Schriften § 184c StGB				Nur Ausgabe
	143510	Verbreitung, Erwerb, Besitz und Herstellung von Jugendpornographie § 184c Abs. 1 StGB				Nur Ausgabe
	143511	Verbreitung von Jugendpornographie § 184c Abs. 1 Nr. 1 StGB	§ 184c (1) 1 StGB	N	N	Erfassung
	143512	Besitzverschaffung für andere von Jugendpornographie § 184c Absatz 1 Nr. 2 StGB	§ 184c (1) 2 StGB	N	N	Erfassung
	143513	Herstellung auch ohne Verbreitungsabsicht von Jugendpornographie mit tatsächlichem Geschehen § 184c Abs. 1 Nr. 3 StGB	§ 184c (1) 3 StGB	N	N	Erfassung
	143514	Herstellung mit Verbreitungsabsicht von Jugendpornographie § 184c Abs. 1 Nr. 4 StGB	§ 184c (1) 4 StGB	N	N	Erfassung
	143520	Verbreitung und Herstellung von Jugendpornographie gewerbs-/bandenmäßig § 184c Abs. 2 StGB	§ 184c (2) StGB	N	N	Erfassung
	143530	Besitz oder sich Verschaffen von Jugendpornographie § 184c Abs. 3 StGB	§ 184c (3) StGB	N	N	Erfassung

Änderungen	Delikt	Bedeutungstext	Gesetz	Schaden	Opfer	Geltung des Schlüssels: "Nur Ausgabe" "Erfassung u. Ausg."
	200000	Rohheitsdelikte und Straftaten gegen die persönliche Freiheit				Nur Ausgabe
	210000	Raub, räuberische Erpressung und räuberischer Angriff auf Kraftfahrer §§ 249-252, 255, 316a StGB				Nur Ausgabe
	210010	Sonstiger Raub § 249 StGB	§ 249 StGB	J	J	Erfassung
	210020	Sonstiger schwerer Raub § 250 StGB	§ 250 StGB	J	J	Erfassung
	210030	Sonstiger Raub mit Todesfolge § 251 StGB	§ 251 StGB	J	J	Erfassung
	210040	Räuberischer Diebstahl § 252 StGB	§ 252 StGB	J	J	Erfassung
	210050	Sonstige räuberische Erpressung § 255 StGB	§ 255 StGB	J	J	Erfassung
	211000	Raub, räuberische Erpressung auf Geldinstitute, Postfilialen und -agenturen				Nur Ausgabe
	211100	Raubüberfälle auf Geldinstitute (Banken/Sparkassen)				Nur Ausgabe
	211110	Raub auf Geldinstitute (Banken/Sparkassen) § 249 StGB	§ 249 StGB	J	J	Erfassung
	211120	Schwerer Raub auf Geldinstitute (Banken/Sparkassen) § 250 StGB	§ 250 StGB	J	J	Erfassung
	211130	Raub mit Todesfolge auf Geldinstitute (Banken/Sparkassen) § 251 StGB	§ 251 StGB	J	J	Erfassung
	211150	Räuberische Erpressung gegen Geldinstitute (Banken/Sparkassen) § 255 StGB	§ 255 StGB	J	J	Erfassung
	211200	Raub auf Postfilialen und -agenturen				Nur Ausgabe
	211210	Raub auf Postfilialen und -agenturen § 249 StGB	§ 249 StGB	J	J	Erfassung
	211220	Schwerer Raub auf Postfilialen und -agenturen § 250 StGB	§ 250 StGB	J	J	Erfassung
	211230	Raub mit Todesfolge auf Postfilialen und -agenturen § 251 StGB	§ 251 StGB	J	J	Erfassung
	211250	Räuberische Erpressung gegen Postfilialen und -agenturen § 255 StGB	§ 255 StGB	J	J	Erfassung
Ä	212000	Raubüberfälle auf sonstige Kassenräume und Geschäfte				Nur Ausgabe
Ä	212010	Raub auf sonstige Kassenräume oder Geschäfte § 249 StGB	§ 249 StGB	J	J	Erfassung
Ä	212020	Schwerer Raub auf sonstige Kassenräume oder Geschäfte § 250 StGB	§ 250 StGB	J	J	Erfassung
Ä	212030	Raub mit Todesfolge auf sonstige Kassenräume oder Geschäfte § 251 StGB	§ 251 StGB	J	J	Erfassung
Ä	212050	Räuberische Erpressung gegen sonstige Kassenräume oder Geschäfte § 255 StGB	§ 255 StGB	J	J	Erfassung
	212100	Raubüberfälle auf Spielhallen				Nur Ausgabe
	212110	Raub auf Spielhallen § 249 StGB	§ 249 StGB	J	J	Erfassung
	212120	Schwerer Raub auf Spielhallen § 250 StGB	§ 250 StGB	J	J	Erfassung
	212130	Raub mit Todesfolge auf Spielhallen § 251 StGB	§ 251 StGB	J	J	Erfassung
	212150	Räuberische Erpressung gegen Spielhallen § 255 StGB	§ 255 StGB	J	J	Erfassung
	212200	Raubüberfälle auf Tankstellen				Nur Ausgabe
	212210	Raub auf Tankstellen § 249 StGB	§ 249 StGB	J	J	Erfassung
	212220	Schwerer Raub auf Tankstellen § 250 StGB	§ 250 StGB	J	J	Erfassung
	212230	Raub mit Todesfolge auf Tankstellen § 251 StGB	§ 251 StGB	J	J	Erfassung
	212250	Räuberische Erpressung gegen Tankstellen § 255 StGB	§ 255 StGB	J	J	Erfassung
	213000	Raubüberfälle auf Geld- und Werttransporte				Nur Ausgabe
	213100	Raubüberfälle auf Geld- und Kassenboten				Nur Ausgabe
	213110	Raub auf Geld- und Kassenboten § 249 StGB	§ 249 StGB	J	J	Erfassung
	213120	Schwerer Raub auf Geld- und Kassenboten § 250 StGB	§ 250 StGB	J	J	Erfassung
	213130	Raub mit Todesfolge auf Geld- und Kassenboten § 251 StGB	§ 251 StGB	J	J	Erfassung
	213150	Räuberische Erpressung gegen Geld- und Kassenboten § 255 StGB	§ 255 StGB	J	J	Erfassung
	213200	Raubüberfälle auf Spezialgeldtransportfahrzeuge				Nur Ausgabe
	213210	Raub auf Spezialgeldtransportfahrzeuge § 249 StGB	§ 249 StGB	J	J	Erfassung
	213220	Schwerer Raub auf Spezialgeldtransportfahrzeuge § 250 StGB	§ 250 StGB	J	J	Erfassung
	213230	Raub mit Todesfolge auf Spezialgeldtransportfahrzeuge § 251 StGB	§ 251 StGB	J	J	Erfassung
	213250	Räuberische Erpressung gegen Spezialgeldtransportfahrzeuge § 255 StGB	§ 255 StGB	J	J	Erfassung
	214000	Räuberischer Angriff auf Kraftfahrer § 316a StGB				Nur Ausgabe
	214079	Räuberischer Angriff auf sonstige Kraftfahrer	§ 316a StGB	J	J	Erfassung
	214100	Beraubung von Taxifahrern	§ 316a StGB	J	J	Erfassung

Änderungen	Delikt	Bedeutungstext	Gesetz	Schaden	Opfer	Geltung des Schlüssels: "Nur Ausgabe" "Erfassung u. Ausg."
	216000	Handtaschenraub				Nur Ausgabe
	216010	Handtaschenraub gemäß § 249 StGB	§ 249 StGB	J	J	Erfassung
	216020	Handtaschenraub gemäß § 250 StGB	§ 250 StGB	J	J	Erfassung
	216030	Handtaschenraub mit Todesfolge § 251 StGB	§ 251 StGB	J	J	Erfassung
	216050	Räuberische Erpressung bei Handtaschenraub § 255 StGB	§ 255 StGB	J	J	Erfassung
	217000	Sonstige Raubüberfälle auf Straßen, Wegen oder Plätzen				Nur Ausgabe
	217010	Sonstiger Raub auf Straßen, Wegen oder Plätzen § 249 StGB	§ 249 StGB	J	J	Erfassung
	217020	Sonstiger schwerer Raub auf Straßen, Wegen oder Plätzen § 250 StGB	§ 250 StGB	J	J	Erfassung
	217030	Sonstiger Raub mit Todesfolge auf Straßen, Wegen oder Plätzen § 251 StGB	§ 251 StGB	J	J	Erfassung
	217050	Sonstige räuberische Erpressung auf Straßen, Wegen oder Plätzen § 255 StGB	§ 255 StGB	J	J	Erfassung
	218000	Raub zur Erlangung von Betäubungsmitteln				Nur Ausgabe
	218010	Raub zur Erlangung von Betäubungsmitteln § 249 StGB	§ 249 StGB	J	J	Erfassung
	218020	Schwerer Raub zur Erlangung von Betäubungsmitteln § 250 StGB	§ 250 StGB	J	J	Erfassung
	218030	Raub mit Todesfolge zur Erlangung von Betäubungsmitteln § 251 StGB	§ 251 StGB	J	J	Erfassung
	218050	Räuberische Erpressung zur Erlangung von Betäubungsmitteln § 255 StGB	§ 255 StGB	J	J	Erfassung
	219000	Raubüberfälle in Wohnungen				Nur Ausgabe
	219010	Raub in Wohnungen § 249 StGB	§ 249 StGB	J	J	Erfassung
	219020	Schwerer Raub in Wohnungen § 250 StGB	§ 250 StGB	J	J	Erfassung
	219030	Raub mit Todesfolge in Wohnungen § 251 StGB	§ 251 StGB	J	J	Erfassung
	219050	Räuberische Erpressung in Wohnungen § 255 StGB	§ 255 StGB	J	J	Erfassung
	220000	Körperverletzung §§ 223-227, 229, 231 StGB				Nur Ausgabe
	221000	Körperverletzung mit Todesfolge §§ 227, 231 StGB				Nur Ausgabe
	221010	Körperverletzung mit Todesfolge § 227 StGB	§ 227 StGB	N	J	Erfassung
	221020	Beteiligung an einer Schlägerei mit Todesfolge § 231 StGB	§ 231 StGB	N	J	Erfassung
	222000	Gefährliche und schwere Körperverletzung, Verstümmelung weiblicher Genitalien §§ 224, 226, 226a, 231 StGB				Nur Ausgabe
	222010	Sonstige Tatörtlichkeit bei gefährlicher Körperverletzung § 224 StGB	§ 224 StGB	N	J	Erfassung
	222020	Sonstige Tatörtlichkeit bei schwerer Körperverletzung § 226 StGB	§ 226 StGB	N	J	Erfassung
	222030	Sonstige Tatörtlichkeit bei Beteiligung an einer Schlägerei ohne Todesfolge § 231 StGB	§ 231 StGB	N	J	Erfassung
	222040	Verstümmelung weiblicher Genitalien § 226a StGB	§ 226a StGB	N	J	Erfassung
	222100	Gefährliche und schwere Körperverletzung auf Straßen, Wegen oder Plätzen				Nur Ausgabe
	222110	Gefährliche Körperverletzung gemäß § 224 StGB auf Straßen, Wegen oder Plätzen	§ 224 StGB	N	J	Erfassung
	222120	Schwere Körperverletzung auf Straßen, Wegen oder Plätzen § 226 StGB	§ 226 StGB	N	J	Erfassung
	222130	Beteiligung an einer Schlägerei ohne Todesfolge auf Straßen, Wegen oder Plätzen § 231 StGB	§ 231 StGB	N	J	Erfassung
	223000	Misshandlung von Schutzbefohlenen § 225 StGB				Nur Ausgabe
	223001	Misshandlung Schutzbefohlener ab 14 Jahren § 225 StGB	§ 225 StGB	N	J	Erfassung
	223100	Misshandlung von Kindern § 225 StGB	§ 225 StGB	N	J	Erfassung
	224000	(Vorsätzliche einfache) Körperverletzung § 223 StGB	§ 223 StGB	N	J	Erfassung
	225000	Fahrlässige Körperverletzung § 229 StGB	§ 229 StGB	N	J	Erfassung

Änderungen	Delikt	Bedeutungstext	Gesetz	Schaden	Opfer	Geltung des Schlüssels: "Nur Ausgabe" "Erfassung u. Ausg."
	230000	Straftaten gegen die persönliche Freiheit §§ 232-233a, 234, 235, 236, 238, 239-239b, 240, 241, 316c StGB; davon				Nur Ausgabe
	231000	Menschenraub, Entziehung Minderjähriger, Kinderhandel §§ 234, 235, 236 StGB				Nur Ausgabe
	231100	Menschenraub § 234 StGB	§ 234 StGB	N	J	Erfassung
	231200	Entziehung Minderjähriger § 235 StGB				Nur Ausgabe
	231210	Entziehung Minderjähriger gg. Entgelt oder in Bereicherungsabsicht § 235 (4) Nr. 2 StGB	§ 235 (4) Nr. 2 StGB	N	J	Erfassung
	231279	Sonstige Entziehung Minderjähriger § 235 StGB	§ 235 StGB	N	J	Erfassung
	231300	Kinderhandel § 236 StGB	§ 236 StGB	N	J	Erfassung
	232000	Nachstellung (Stalking), Freiheitsberaubung, Nötigung, Bedrohung §§ 238, 239, 240, 241 StGB				Nur Ausgabe
	232100	Freiheitsberaubung § 239 StGB	§ 239 StGB	N	J	Erfassung
	232200	Nötigung § 240 StGB				Nur Ausgabe
	232201	Nötigung im Straßenverkehr g§ 240 Abs. 1 StGB	§ 240 (1) StGB	N	J	Erfassung
	232279	Sonstige Nötigung § 240 Abs. 1 und 4 StGB	§ 240 (1) (4) StGB	N	J	Erfassung
	232300	Bedrohung § 241 StGB	§ 241 StGB	N	J	Erfassung
	232400	Nachstellung (Stalking) § 238 StGB				Nur Ausgabe
	232410	Nachstellung (Stalking) § 238, Abs. 1 StGB	§ 238 (1) StGB	N	J	Erfassung
	232420	Nachstellung (Stalking) § 238, Abs. 2 StGB	§ 238 (2) StGB	N	J	Erfassung
	232430	Nachstellung (Stalking) § 238, Abs. 3 StGB	§ 238 (3) StGB	N	J	Erfassung
	232500	Zwangsheirat § 237 StGB	§ 237 StGB	N	J	Erfassung
	233000	Erpresserischer Menschenraub § 239a StGB				Nur Ausgabe
	233079	Sonstiger erpresserischer Menschenraub	§ 239a StGB	J	J	Erfassung
	233100	Erpresserischer Menschenraub i.V.m. Raubüberfall auf Geldinstitute, Postfilialen und -agenturen	§ 239a StGB	J	J	Erfassung
Ä	233200	Erpresserischer Menschenraub i.V.m. Raubüberfall auf sonstige Kassenräume und Geschäfte	§ 239a StGB	J	J	Erfassung
	233300	Erpresserischer Menschenraub i.V.m. Raubüberfall auf Geld- und Werttransporte	§ 239a StGB	J	J	Erfassung
	234000	Geiselnahme § 239b StGB				Nur Ausgabe
	234079	Sonstige Geiselnahme	§ 239b StGB	J	J	Erfassung
	234100	Geiselnahme i.V.m. Raubüberfall auf Geldinstitute, Postfilialen und -agenturen	§ 239b StGB	J	J	Erfassung
Ä	234200	Geiselnahme i.V.m. Raubüberfall auf sonstige Kassenräume und Geschäfte	§ 239b StGB	J	J	Erfassung
	234300	Geiselnahme i.V.m. Raubüberfall auf Geld- und Werttransporte	§ 239b StGB	J	J	Erfassung
	235000	Angriff auf den Luft- und Seeverkehr § 316c StGB	§ 316c StGB	N	N	Erfassung

Änderungen	Delikt	Bedeutungstext	Gesetz	Schaden	Opfer	Geltung des Schlüssels: "Nur Ausgabe" "Erfassung u. Ausg."
	239000	Menschenhandel, Zwangsprostitution, Zwangsarbeit, Ausbeutung der Arbeitskraft und Ausbeutung unter Ausnutzung einer Freiheitsberaubung §§ 232, 232a, 232b, 233, 233a StGB				Nur Ausgabe
	239100	Menschenhandel § 232 StGB				Nur Ausgabe
	239110	Handel zum Zweck der Ausbeutung bei Ausübung der Prostitution, der Vornahme sex. Handlungen § 232 (1) Nr. 1a; (2); (3) Nr. 1 bis 3; (4) in Bezug auf (1) Nr. 1a StGB	§ 232 (1) 1a, (2), (3), (4) StGB	N	J	Erfassung
	239120	Handel zum Zweck der Ausbeutung durch eine Beschäftigung § 232 (1) Nr. 1b; (2); (3) Nr. 1 bis 3; (4) in Bezug auf (1) Nr. 1b StGB	§ 232 (1) 1b, (2), (3), (4) StGB	N	J	Erfassung
	239130	Handel zum Zweck der Ausbeutung bei der Ausübung der Bettelei § 232 (1) Nr. 1c; (2), (3) Nr. 1 bis 3; (4) in Bezug auf (1) Nr. 1c StGB	§ 232 (1) 1c, (2), (3), (4) StGB	N	J	Erfassung
	239140	Handel zum Zweck der Ausbeutung bei der Begehung von mit Strafe bedrohten Handlungen § 232 (1) Nr. 1d; (2); (3) Nr. 1 bis 3; (4) in Bezug auf (1) Nr. 1d StGB	§ 232 (1) 1d, (2), (3), (4) StGB	N	J	Erfassung
	239150	Handel zum Zweck des Haltens einer Person in Sklaverei, Leibeigenschaft Schuldknechtschaft o.ä. § 232 (1) Nr. 2; (2); (3) Nr. 1 bis 3; (4) in Bezug auf (1) Nr. 2 StGB	§ 232 (1) 2, (2), (3) 1-3, (4) StGB	N	J	Erfassung
	239160	Handel zum Zweck der rechtswidrigen Organentnahme § 232 (1) Nr. 3; (2); (3) Nr. 1 bis 3; (4) in Bezug auf (1) Nr. 3 StGB	§ 232 (1) 3, (2), (3) 1-3, (4) StGB	N	J	Erfassung
	239200	Zwangsprostitution § 232a StGB				Nur Ausgabe
	239210	Veranlassen zur Aufnahme oder Fortsetzung der Prostitution oder zu sexuellen Handlungen, durch die eine Person ausgebeutet wird § 232a Abs. 1 bis 5 StGB	§ 232a (1-5) StGB	N	J	Erfassung
	239220	Entgeltliche Inanspruchnahme sexueller Handlungen eines Menschenhandelsopfers unter Ausnutzung der Zwangslage oder Hilflosigkeit § 232a Abs. 6 StGB	§ 232a (6) StGB	N	N	Erfassung
	239300	Zwangsarbeit § 232b StGB				Nur Ausgabe
	239310	Veranlassen zur Aufnahme einer ausbeuterischen Beschäftigung § 232b (1) Nr. 1; (2) in Bezug auf (1), Nr. 1; (3) Nr. 1; (4) Nr. 1 StGB	§ 232b (1) 1, (2), (3) 1, (4) 1 StGB	N	J	Erfassung
	239320	Veranlassen sich in Sklaverei, Leibeigenschaft, Schuldknechtschaft o.ä. zu begeben § 232b (1) Nr. 2; (2) in Bezug auf (1), Nr. 2; (3) Nr. 2; (4)Nr. 2 StGB	§ 232b (1) 2, (2), (3) 2, (4) 2 StGB	N	J	Erfassung
	239330	Veranlassen zur Aufnahme oder Fortsetzung der Bettelei, durch die die Person ausgebeutet wird § 232b (1) Nr. 3; (2) in Bezug auf (1) Nr. 3; (3) Nr. 3; (4) Nr. 3 StGB	§ 232b (1) 3, (2), (3) 3, (4) 3 StGB	N	J	Erfassung
	239400	Ausbeutung der Arbeitskraft § 233 StGB				Nur Ausgabe
	239410	Ausbeutung durch eine Beschäftigung § 233 (1) Nr. 1; (2); (3) in Fällen von (1) Nr. 1; (4); (5) in Bezug auf (1) Nr. 1 StGB	§ 233 (1) 1, (2), (3), (4), (5) StGB	N	J	Erfassung
	239420	Ausbeutung bei der Ausübung der Bettelei § 233 (1) Nr. 2; (2); (3) in Fällen von (1) Nr. 2; (4) in Bezug auf (1), Nr. 2 StGB	§ 233 (1) 2, (2), (3), (4) StGB	N	J	Erfassung
	239430	Ausbeutung bei der Begehung von mit Strafe bedrohten Handlungen § 233 (1) Nr. 3; (2); (3) in Fällen von (1) Nr. 3; (4) in Bezug auf (1) Nr. 3 StGB	§ 233 (1) 3, (2), (3), (4) StGB	N	J	Erfassung
	239500	Ausbeutung unter Ausnutzung einer Freiheitsberaubung § 233a StGB				Nur Ausgabe
	239510	Ausbeutung bei Ausübung der Prostitution § 233a (1) Nr. 1; (2),(3);(4) in Bezug auf (1) Nr. 1 StGB	§ 233a (1) 1, (2), (3), (4) StGB	N	J	Erfassung
	239520	Ausbeutung durch eine Beschäftigung nach § 232 (1) Satz 2 StGB (gem. § 233a (1) Nr. 2; (2); (3); (4) in Bezug auf (1) Nr. 2 StGB)	§ 233a (1) 2, (2), (3), (4) StGB	N	J	Erfassung
	239530	Ausbeutung bei der Ausübung der Bettelei § 233a (1), Nr. 3; (2); (3); (4) in Bezug auf (1) Nr. 3 StGB	§ 233a (1) 3, (2), (3), (4) StGB	N	J	Erfassung
	239540	Ausbeutung bei der Begehung von mit Strafe bedrohten Handlungen § 233a (1) Nr. 4; (2); (3); (4) in Bezug auf (1) Nr. 4 StGB	§ 233a (1) 4, (2), (3), (4) StGB	N	J	Erfassung

Änderungen	Delikt	Bedeutungstext	Gesetz	Schaden	Opfer	Geltung des Schlüssels: "Nur Ausgabe" "Erfassung u. Ausg."
	300000	Sonstiger einfacher Diebstahl §§ 242, 247, 248a-c StGB				Nur Ausgabe
	300010	Sonstiger Diebstahl ohne erschwerende Umstände	§ 242, 247, 248a StGB	J	N	Erfassung
	300040	Unbefugter Gebrauch eines sonstigen Fahrzeuges	§ 248b StGB	J	N	Erfassung
	300050	Entziehung elektrischer Energie	§ 248c StGB	J	N	Erfassung
	300100	Sonstiger einfacher Diebstahl von Kraftwagen einschl. unbefugter Ingebrauchnahme				Nur Ausgabe
	300110	Sonstiger Diebstahl von Kraftwagen ohne erschwerende Umstände	§§ 242; 247	J	N	Erfassung
	300140	Sonstiger unbefugter Gebrauch von Kraftwagen	§ 248b StGB	J	N	Erfassung
	300200	Sonstiger einfacher Diebstahl von Mopeds und Krafträdern einschl. unbefugter Ingebrauchnahme				Nur Ausgabe
	300210	Sonstiger Diebstahl von Mopeds und Krafträdern ohne erschwerende Umstände	§§ 242; 247	J	N	Erfassung
	300240	Sonstiger unbefugter Gebrauch von Mopeds und Krafträdern	§ 248b StGB	J	N	Erfassung
	300300	Sonstiger einfacher Diebstahl von Fahrrädern einschl. unbefugter Ingebrauchnahme				Nur Ausgabe
	300310	Sonstiger Diebstahl von Fahrrädern ohne erschwerende Umstände	§§ 242; 247; 248a	J	N	Erfassung
	300340	Sonstiger unbefugter Gebrauch von Fahrrädern	§ 248b StGB	J	N	Erfassung
	300400	Diebstahl von Schusswaffen	§§ 242; 247	J	N	Erfassung
	300500	Diebstahl von unbaren Zahlungsmitteln	§§ 242; 247	J	N	Erfassung
	300700	Diebstahl von/aus Automaten	§§ 242; 247; 248a	J	N	Erfassung
	300800	Diebstahl von Antiquitäten, Kunst- und sakralen Gegenständen	§§ 242; 247	J	N	Erfassung
	305000	Diebstahl Sonstiges Gut in/aus Banken, Sparkassen, Postfilialen und -agenturen und dgl.	§§ 242; 248a	J	N	Erfassung
	305500	Diebstahl von unbaren Zahlungsmitteln in/aus Banken, Sparkassen, Postfilialen und -agenturen und dgl.	§§ 242; 247	J	N	Erfassung
	310000	Diebstahl Sonstiges Gut in/aus Dienst-, Büro-, Fabrikations-, Werkstatt- und Lagerräumen	§§ 242; 247; 248a	J	N	Erfassung
	310100	Diebstahl von Kraftwagen in/aus Dienst-, Büro-, Fabrikations-, Werkstatt- und Lagerräumen	§§ 242; 247	J	N	Erfassung
	310200	Diebstahl von Mopeds und Krafträdern in/aus Dienst-, Büro-, Fabrikations-, Werkstatt- und Lagerräumen	§§ 242; 247	J	N	Erfassung
	310300	Diebstahl von Fahrrädern in/aus Dienst-, Büro-, Fabrikations-, Werkstatt- und Lagerräumen	§§ 242; 247; 248a	J	N	Erfassung
	310400	Diebstahl von Schusswaffen in/aus Dienst-, Büro-, Fabrikations-, Werkstatt- und Lagerräumen	§§ 242; 247	J	N	Erfassung
	310500	Diebstahl von unbaren Zahlungsmitteln in/aus Dienst-, Büro-, Fabrikations-, Werkstatt- und Lagerräumen	§§ 242; 247	J	N	Erfassung
	310700	Diebstahl von/aus Automaten in/aus Dienst-, Büro-, Fabrikations-, Werkstatt- und Lagerräumen	§§ 242; 247; 248a	J	N	Erfassung
	310800	Diebstahl von Antiquitäten, Kunst- und sakralen Gegenständen in/aus Dienst-, Büro-, Fabrikations-, Werkstatt- und Lagerräumen	§§ 242; 247	J	N	Erfassung

Änderungen	Delikt	Bedeutungstext	Gesetz	Schaden	Opfer	Geltung des Schlüssels: "Nur Ausgabe" "Erfassung u. Ausg."
	315000	Diebstahl Sonstiges Gut in/aus Gaststätten, Kantinen, Hotels und Pensionen	§§ 242; 247; 248a	J	N	Erfassung
	315500	Diebstahl von unbaren Zahlungsmitteln in/aus Gaststätten, Kantinen, Hotels und Pensionen	§§ 242; 247	J	N	Erfassung
	315700	Diebstahl von/aus Automaten in/aus Gaststätten, Kantinen, Hotels und Pensionen	§§ 242; 247; 248a	J	N	Erfassung
Ä	325000	Diebstahl Sonstiges Gut in/aus Kiosken, Warenhäusern, Verkaufsräumen, Selbstbedienungsläden, Schaufenstern und Schaukästen (Ladendiebstahl [326000] ist gesondert zu erfassen)	§§ 242, 247, 248a	J	N	Erfassung
Ä	325300	Diebstahl von Fahrrädern in/aus Kiosken, Warenhäusern, Verkaufsräumen, Selbstbedienungsläden, Schaufenstern und Schaukästen (Ladendiebstahl [326300] ist gesondert zu erfassen)	§§ 242; 248a	J	N	Erfassung
Ä	325500	Diebstahl von unbaren Zahlungsmitteln in/aus Kiosken, Warenhäusern, Verkaufsräumen, Selbstbedienungsläden, Schaufenstern und Schaukästen	§ 242	J	N	Erfassung
	326000	Ladendiebstahl Sonstiges Gut	§§ 242; 248a	J	N	Erfassung
	326300	Ladendiebstahl von Fahrrädern	§§ 242; 248a	J	N	Erfassung
	335000	Diebstahl Sonstiges Gut in/aus Wohnungen	§§ 242; 247; 248a	J	N	Erfassung
	335400	Diebstahl von Schusswaffen in/aus Wohnungen	§§ 242; 247	J	N	Erfassung
	335500	Diebstahl von unbaren Zahlungsmitteln in/aus Wohnungen	§§ 242; 247	J	N	Erfassung
	335800	Diebstahl von Antiquitäten, Kunst- und sakralen Gegenständen in/aus Wohnungen	§§ 242; 247	J	N	Erfassung
	340000	Diebstahl Sonstiges Gut in/aus Boden-, Kellerräumen und Waschküchen	§§ 242; 247; 248a	J	N	Erfassung
	340300	Diebstahl von Fahrrädern in/aus Boden-, Kellerräumen und Waschküchen	§§ 242; 247; 248a	J	N	Erfassung
Ä	345000	Diebstahl Sonstiges Gut in/aus überwiegend unbezogenen Neu- und Rohbauten und Baustellen	§§ 242; 247; 248a	J	N	Erfassung
Ä	345100	Diebstahl von Kraftwagen in/aus überwiegend unbezogenen Neu- und Rohbauten und Baustellen	§§ 242; 247	J	N	Erfassung
Ä	345500	Diebstahl von unbaren Zahlungsmitteln in/aus überwiegend unbezogenen Neu- und Rohbauten und Baustellen	§§ 242; 247	J	N	Erfassung
	350000	Diebstahl Sonstiges Gut an/aus Kraftfahrzeugen	§§ 242; 247; 248a	J	N	Erfassung
	350500	Diebstahl von unbaren Zahlungsmitteln an/aus Kraftfahrzeugen	§§ 242, 247	J	N	Erfassung
	371000	Diebstahl von Betäubungsmitteln aus Apotheken	§§ 242; 247; 248a	J	N	Erfassung
	372000	Diebstahl von Betäubungsmitteln aus Arztpraxen	§§ 242; 247; 248a	J	N	Erfassung
	373000	Diebstahl von Betäubungsmitteln aus Krankenhäusern	§§ 242; 248a	J	N	Erfassung
	374000	Diebstahl von Betäubungsmitteln bei Herstellern und Großhändlern	§§ 242; 248a	J	N	Erfassung
	375000	Diebstahl von Rezeptformularen zur Erlangung von Betäubungsmitteln	§§ 242; 248a	J	N	Erfassung
	390000	Einfacher Taschendiebstahl sonstiges Gut	§§ 242; 248a	J	N	Erfassung
	390500	Einfacher Taschendiebstahl von unbaren Zahlungsmitteln	§ 242	J	N	Erfassung
	391010	Diebstahl gem. § 242 StGB von Sportschiffen / Booten	§ 242 StGB	J	N	Erfassung
	392010	Diebstahl gem. § 242 StGB von Außenbordmotoren	§ 242 StGB	J	N	Erfassung
	393010	Diebstahl gem. § 242 StGB in/aus Sportschiffen / Booten	§ 242 StGB	J	N	Erfassung

Änderungen	Delikt	Bedeutungstext	Gesetz	Schaden	Opfer	Geltung des Schlüssels: "Nur Ausgabe" "Erfassung u. Ausg."
	400000	Sonstiger schwerer Diebstahl §§ 243 - 244a StGB				Nur Ausgabe
	400010	Sonstiger Diebstahl § 243 StGB	§ 243 StGB	J	N	Erfassung
	400020	Sonstiger schwerer Diebstahl (ohne WED) §§ 244 Abs. 1 Nr. 1 und 2, 244a StGB	§§ 244 (1) 1, 2; 244a StGB	J	N	Erfassung
	400100	Schwerer Diebstahl von Kraftwagen				Nur Ausgabe
	400110	Diebstahl von Kraftwagen § 243 StGB	§ 243 StGB	J	N	Erfassung
	400120	Diebstahl von Kraftwagen §§ 244 Abs. 1 Nr. 1 und 2, 244a StGB	§§ 244 (1) 1, 2; 244a StGB	J	N	Erfassung
	400200	Schwerer Diebstahl von Mopeds und Krafträdern				Nur Ausgabe
	400210	Diebstahl von Mopeds und Krafträdern § 243 StGB	§ 243 StGB	J	N	Erfassung
	400220	Diebstahl von Mopeds und Krafträdern §§ 244 Abs. 1 Nr. 1 und 2, 244a StGB	§§ 244 (1) 1, 2; 244a StGB	J	N	Erfassung
	400300	Schwerer Diebstahl von Fahrrädern				Nur Ausgabe
	400310	Diebstahl von Fahrrädern § 243 StGB	§ 243 StGB	J	N	Erfassung
	400320	Diebstahl von Fahrrädern §§ 244 Abs. 1 Nr. 1 und 2, 244a StGB	§§ 244 (1) 1, 2; 244a StGB	J	N	Erfassung
	400400	Schwerer Diebstahl von Schusswaffen				Nur Ausgabe
	400410	Diebstahl von Schusswaffen § 243 StGB	§ 243 StGB	J	N	Erfassung
	400420	Diebstahl von Schusswaffen §§ 244 Abs. 1 Nr. 1 und 2, 244a StGB	§§ 244 (1) 1, 2; 244a StGB	J	N	Erfassung
	400500	Schwerer Diebstahl von unbaren Zahlungsmitteln				Nur Ausgabe
	400510	Diebstahl von unbaren Zahlungsmitteln § 243 StGB	§ 243 StGB	J	N	Erfassung
	400520	Diebstahl von unbaren Zahlungsmitteln §§ 244 Abs. 1 Nr. 1 und 2, 244a StGB	§§ 244 (1) 1, 2; 244a StGB	J	N	Erfassung
	400700	Schwerer Diebstahl von/aus Automaten				Nur Ausgabe
	400710	Diebstahl von/aus Automaten § 243 StGB	§ 243 StGB	J	N	Erfassung
	400720	Diebstahl von/aus Automaten §§ 244 Abs. 1 Nr. 1 und 2, 244a StGB	§§ 244 (1) 1, 2; 244a StGB	J	N	Erfassung
	400800	Schwerer Diebstahl von Antiquitäten, Kunst- und sakralen Gegenständen				Nur Ausgabe
	400810	Diebstahl von Antiquitäten, Kunst- und sakralen Gegenständen § 243 StGB	§ 243 StGB	J	N	Erfassung
	400820	Diebstahl von Antiquitäten, Kunst- und sakralen Gegenständen §§ 244 Abs. 1 Nr. 1 und 2, 244a StGB	§§ 244 (1) 1, 2; 244a StGB	J	N	Erfassung
	405000	Sonstiger - schwerer Diebstahl in/aus Banken, Sparkassen, Postfilialen und -agenturen und dgl.				Nur Ausgabe
	405010	Sonstiger Diebstahl gem. § 243 StGB in/aus Banken, Sparkassen, Poststellen und dgl.	§ 243 StGB	J	N	Erfassung
	405020	Sonstiger Diebstahl gem. §§ 244 Abs. 1 Nr. 1 und 2, 244a StGB in/aus Banken, Sparkassen, Poststellen und dgl.	§§ 244 (1) 1, 2; 244a StGB	J	N	Erfassung
	410000	Sonstiger - besonders schwerer Diebstahl in/aus Dienst-, Büro-, Fabrikations-, Werkstatt- und Lagerräumen				Nur Ausgabe
	410010	Sonstiger Diebstahl gem. § 243 StGB in/aus Büro-, Dienst-, Fabrikations-, Werkstatt- und Lagerräumen	§ 243 StGB	J	N	Erfassung
	410020	Sonstiger Diebstahl gem. §§ 244 Abs. 1 Nr. 1 und 2, 244a StGB in/aus Büro-, Dienst-, Fabrikations-, Werkstatt- und Lagerräumen	§§ 244 (1) 1, 2; 244a StGB	J	N	Erfassung

Änderungen	Delikt	Bedeutungstext	Gesetz	Schaden	Opfer	Geltung des Schlüssels: "Nur Ausgabe" "Erfassung u. Ausg."
	410100	- von Kraftwagen				Nur Ausgabe
	410110	Diebstahl gem. § 243 StGB in/aus Büro-, Dienst-, Fabrikations-, Werkstatt- und Lagerräumen von Kraftwagen	§ 243 StGB	J	N	Erfassung
	410120	Diebstahl gem. §§ 244 Abs. 1 Nr. 1 und 2, 244a StGB in/aus Büro-, Dienst-, Fabrikations-, Werkstatt- und Lagerräumen von Kraftwagen	§§ 244 (1) 1, 2; 244a StGB	J	N	Erfassung
	410200	- von Mopeds und Krafrädern				Nur Ausgabe
	410210	Diebstahl gem. § 243 StGB in/aus Büro-, Dienst-, Fabrikations-, Werkstatt- und Lagerräumen von Mopeds und Krafrädern	§ 243 StGB	J	N	Erfassung
	410220	Diebstahl gem. §§ 244 Abs. 1 Nr. 1 und 2, 244a StGB in/aus Büro-, Dienst-, Fabrikations-, Werkstatt- und Lagerräumen von Mopeds und Krafrädern	§§ 244 (1) 1, 2; 244a StGB	J	N	Erfassung
	410300	- von Fahrrädern				Nur Ausgabe
	410310	Diebstahl gem. § 243 StGB in/aus Büro-, Dienst-, Fabrikations-, Werkstatt- und Lagerräumen von Fahrrädern	§ 243 StGB	J	N	Erfassung
	410320	Diebstahl §§ 244 Abs. 1 Nr. 1 und 2, 244a StGB in/aus Büro-, Dienst-, Fabrikations-, Werkstatt- und Lagerräumen von Fahrrädern	§§ 244 (1) 1, 2; 244a StGB	J	N	Erfassung
	410400	- von Schusswaffen				Nur Ausgabe
	410410	Diebstahl gem. § 243 StGB in/aus Büro-, Dienst-, Fabrikations-, Werkstatt- und Lagerräumen von Schusswaffen	§ 243 StGB	J	N	Erfassung
	410420	Diebstahl gem. §§ 244 Abs. 1 Nr. 1 und 2, 244a StGB in/aus Büro-, Dienst-, Fabrikations-, Werkstatt- und Lagerräumen von Schusswaffen	§§ 244 (1) 1, 2; 244a StGB	J	N	Erfassung
	410500	- von unbaren Zahlungsmitteln				Nur Ausgabe
	410510	Diebstahl gem. § 243 StGB in/aus Büro-, Dienst-, Fabrikations-, Werkstatt- und Lagerräumen von unbaren Zahlungsmitteln	§ 243 StGB	J	N	Erfassung
	410520	Diebstahl gem. §§ 244 Abs. 1 Nr. 1 und 2, 244a StGB in/aus Büro-, Dienst-, Fabrikations-, Werkstatt- und Lagerräumen von unbaren Zahlungsmitteln	§§ 244 (1) 1, 2; 244a StGB	J	N	Erfassung
	410700	- von/aus Automaten				Nur Ausgabe
	410710	Diebstahl gem. § 243 StGB in/aus Büro-, Dienst-, Fabrikations-, Werkstatt- und Lagerräumen von/aus Automaten	§ 243 StGB	J	N	Erfassung
	410720	Diebstahl gem. §§ 244 Abs. 1 Nr. 1 und 2, 244a StGB in/aus Büro-, Dienst-, Fabrikations-, Werkstatt- und Lagerräumen von/aus Automaten	§§ 244 (1) 1, 2; 244a StGB	J	N	Erfassung
	410800	- von Antiquitäten, Kunst- und sakralen Gegenständen				Nur Ausgabe
	410810	Diebstahl gem. § 243 StGB in/aus Büro-, Dienst-, Fabrikations-, Werkstatt- und Lagerräumen von Antiquitäten, Kunst- und sakralen Gegenständen	§ 243 StGB	J	N	Erfassung
	410820	Diebstahl gem. § 244 Abs. 1 Nr. 1 und 2, 244a StGB in/aus Büro-, Dienst-, Fabrikations-, Werkstatt- und Lagerräumen von Antiquitäten, Kunst- und sakralen Gegenständen	§§ 244 (1) 1, 2; 244a StGB	J	N	Erfassung

Änderungen	Delikt	Bedeutungstext	Gesetz	Schaden	Opfer	Geltung des Schlüssels: "Nur Ausgabe" "Erfassung u. Ausg."
	415000	Sonstiger - besonders schwerer Diebstahl in/aus Gaststätten, Kantinen, Hotels und Pensionen				Nur Ausgabe
	415010	Sonstiger Diebstahl gem. § 243 StGB in/aus Gaststätten, Hotels, Pensionen und Kantinen	§ 243 StGB	J	N	Erfassung
	415020	Sonstiger Diebstahl gem. §§ 244 Abs. 1 Nr. 1 und 2, 244a StGB in/aus Gaststätten, Hotels, Pensionen und Kantinen	§§ 244 (1) 1, 2; 244a StGB	J	N	Erfassung
	415500	- von unbaren Zahlungsmitteln				Nur Ausgabe
	415510	Diebstahl gem. § 243 StGB in/aus Gaststätten, Hotels, Pensionen und Kantinen von unbaren Zahlungsmitteln	§ 243 StGB	J	N	Erfassung
	415520	Diebstahl gem. §§ 244 Abs. 1 Nr. 1 und 2, 244a StGB in/aus Gaststätten, Hotels, Pensionen und Kantinen von unbaren Zahlungsmitteln	§§ 244 (1) 1, 2; 244a StGB	J	N	Erfassung
	415700	- von/aus Automaten				Nur Ausgabe
	415710	Diebstahl gem. § 243 StGB in/aus Gaststätten, Hotels, Pensionen und Kantinen von/aus Automaten	§ 243 StGB	J	N	Erfassung
	415720	Diebstahl gem. §§ 244 Abs. 1 Nr. 1 und 2, 244a StGB in/aus Gaststätten, Hotels, Pensionen und Kantinen von/aus Automaten	§§ 244 (1) 1, 2; 244a StGB	J	N	Erfassung
Ä	425000	Sonstiger Diebstahl unter erschwerenden Umständen in/aus Kiosken, Warenhäusern, Verkaufsräumen, Selbstbedienungsläden, Schaufenstern und Schaukästen darunter				Nur Ausgabe
Ä	425010	Sonstiger Diebstahl gem. § 243 StGB in/aus Kiosken, Warenhäusern, Verkaufsräumen, Selbstbedienungsläden, Schaufenstern und Schaukästen (Ladendiebstahl [426010] ist gesondert zu erfassen)	§ 243 StGB	J	N	Erfassung
Ä	425020	Sonstiger Diebstahl gem. §§ 244 Abs. 1 Nr. 1 und 2, 244a StGB in/aus Kiosken, Warenhäusern, Verkaufsräumen, Selbstbedienungsläden, Schaufenstern und Schaukästen (Ladendiebstahl [426020] ist gesondert zu erfassen)	§§ 244 (1) 1, 2; 244a StGB	J	N	Erfassung
	425300	- von Fahrrädern				Nur Ausgabe
Ä	425310	Diebstahl gem. § 243 StGB in/aus Kiosken, Warenhäusern, Verkaufsräumen, Selbstbedienungsläden, Schaufenstern und Schaukästen von Fahrrädern (Ladendiebstahl [426010] ist gesondert zu erfassen)	§ 243 StGB	J	N	Erfassung
Ä	425320	Diebstahl gem. §§ 244 Abs. 1 Nr. 1 und 2, 244a StGB in/aus Kiosken, Warenhäusern, Verkaufsräumen, Selbstbedienungsläden, Schaufenstern und Schaukästen von Fahrrädern (Ladendiebstahl [426020] ist gesondert zu erfassen)	§§ 244 (1) 1, 2; 244a StGB	J	N	Erfassung
	425400	- von Schusswaffen				Nur Ausgabe
Ä	425410	Diebstahl gem. § 243 StGB in/aus Kiosken, Warenhäusern, Verkaufsräumen, Selbstbedienungsläden, Schaufenstern und Schaukästen von Schusswaffen (Ladendiebstahl [426010] ist gesondert zu erfassen)	§ 243 StGB	J	N	Erfassung
Ä	425420	Diebstahl gem. §§ 244 Abs. 1 Nr. 1 und 2, 244a StGB in/aus Kiosken, Warenhäusern, Verkaufsräumen, Selbstbedienungsläden, Schaufenstern und Schaukästen von Schusswaffen (Ladendiebstahl [426020] ist gesondert zu erfassen)	§§ 244 (1) 1, 2; 244a StGB	J	N	Erfassung
	425500	- von unbaren Zahlungsmitteln				Nur Ausgabe
Ä	425510	Diebstahl gem. § 243 StGB in/aus Kiosken, Warenhäusern, Verkaufsräumen, Selbstbedienungsläden, Schaufenstern und Schaukästen von unbaren Zahlungsmitteln	§ 243 StGB	J	N	Erfassung
Ä	425520	Diebstahl gem. §§ 244 Abs. 1 Nr. 1 und 2, 244a StGB in/aus Kiosken, Warenhäusern, Verkaufsräumen, Selbstbedienungsläden, Schaufenstern und Schaukästen von unbaren Zahlungsmitteln	§§ 244 (1) 1, 2; 244a StGB	J	N	Erfassung
	426000	Sonstiger - schwerer Diebstahl - Ladendiebstahl				Nur Ausgabe
	426010	Sonstiger Ladendiebstahl § 243 StGB	§ 243 StGB	J	N	Erfassung
	426020	Sonstiger Ladendiebstahl §§ 244 Abs. 1 Nr. 1 und 2, 244a StGB	§§ 244 (1) 1, 2; 244a StGB	J	N	Erfassung

Änderungen	Delikt	Bedeutungstext	Gesetz	Schaden	Opfer	Geltung des Schlüssels: "Nur Ausgabe" "Erfassung u. Ausg."
	435000	Sonstiger Wohnungseinbruchdiebstahl (ohne TWE)	§ 244 (1) 3 und (4) StGB	J	N	Erfassung
	435020	Wohnungseinbruchdiebstahl (ohne TWE) bandenmäßig §§ 244 (4), 244a StGB	§§ 244 (4), 244a StGB	J	N	Erfassung
	435400	Wohnungseinbruchdiebstahl von Schusswaffen (ohne TWE)	§ 244 (1) 3 und (4) StGB	J	N	Erfassung
	435500	Wohnungseinbruchdiebstahl von unbaren Zahlungsmitteln (ohne TWE)	§ 244 (1) 3 und (4) StGB	J	N	Erfassung
	435800	Wohnungseinbruchdiebstahl von Antiquitäten, Kunst- und sakralen Gegenständen (ohne TWE)	§ 244 (1) 3 und (4) StGB	J	N	Erfassung
	436000	Sonstiger Wohnungseinbruchdiebstahl am Tage (TWE)	§ 244 (1) 3 und (4) StGB	J	N	Erfassung
	436020	Tageswohnungseinbruchdiebstahl bandenmäßig §§ 244 (4), 244 a StGB	§§ 244 (4), 244a StGB	J	N	Erfassung
	436400	Wohnungseinbruchdiebstahl am Tage (TWE) von Schusswaffen	§ 244 (1) 3 und (4) StGB	J	N	Erfassung
	436500	Wohnungseinbruchdiebstahl am Tage (TWE) von unbaren Zahlungsmitteln	§ 244 (1) 3 und (4) StGB	J	N	Erfassung
	436800	Wohnungseinbruchdiebstahl am Tage (TWE) von Antiquitäten, Kunst- und sakralen Gegenständen	§ 244 (1) 3 und (4) StGB	J	N	Erfassung
	440000	Sonstiger - schwerer Diebstahl in/aus Boden-, Kellerräumen, Waschküchen				Nur Ausgabe
	440010	Sonstiger Diebstahl gem. § 243 StGB in/aus Boden-, Kellerräumen und Waschküchen	§ 243 StGB	J	N	Erfassung
	440020	Sonstiger Diebstahl gem. §§ 244 Abs. 1 Nr. 1 und 2, 244a StGB in/aus Boden-, Kellerräumen und Waschküchen	§§ 244 (1) 1, 2; 244a StGB	J	N	Erfassung
	440300	- von Fahrrädern				Nur Ausgabe
	440310	Diebstahl gem. § 243 StGB in/aus Boden-, Kellerräumen und Waschküchen von Fahrrädern	§ 243 StGB	J	N	Erfassung
	440320	Diebstahl gem. §§ 244 Abs. 1 Nr. 1 und 2, 244a StGB in/aus Boden-, Kellerräumen und Waschküchen von Fahrrädern	§§ 244 (1) 1, 2; 244a StGB	J	N	Erfassung
Ä	445000	Sonstiger - schwerer Diebstahl in/aus überwiegend unbezogenen Neu- und Rohbauten und Baustellen				Nur Ausgabe
Ä	445010	Sonstiger Diebstahl gem. § 243 StGB in/aus überwiegend unbezogenen Neu- und Rohbauten und Baustellen	§ 243 StGB	J	N	Erfassung
Ä	445020	Sonstiger Diebstahl gem. §§ 244 Abs. 1 Nr. 1 und 2, 244a StGB in/aus überwiegend unbezogenen Neu- und Rohbauten und Baustellen	§§ 244 (1) 1, 2; 244a StGB	J	N	Erfassung
	445100	- von Kraftwagen				Nur Ausgabe
Ä	445110	Diebstahl gem. § 243 StGB in/aus überwiegend unbezogenen Neu- und Rohbauten und Baustellen von Kraftwagen	§ 243 StGB	J	N	Erfassung
Ä	445120	Diebstahl gem. §§ 244 Abs. 1 Nr. 1 und 2, 244a StGB in/aus überwiegend unbezogenen Neu- und Rohbauten und Baustellen von Kraftwagen	§§ 244 (1) 1, 2; 244a StGB	J	N	Erfassung
	445500	- von unbaren Zahlungsmitteln				Nur Ausgabe
Ä	445510	Diebstahl gem. § 243 StGB in/aus überwiegend unbezogenen Neu- und Rohbauten und Baustellen von unbaren Zahlungsmitteln	§ 243 StGB	J	N	Erfassung
Ä	445520	Diebstahl gem. §§ 244 Abs. 1 Nr. 1 und 2, 244a StGB in/aus überwiegend unbezogenen Neu- und Rohbauten und Baustellen von unbaren Zahlungsmitteln	§§ 244 (1) 1, 2; 244a StGB	J	N	Erfassung

Änderungen	Delikt	Bedeutungstext	Gesetz	Schaden	Opfer	Geltung des Schlüssels: "Nur Ausgabe" "Erfassung u. Ausg."
	450000	Sonstiger - schwerer Diebstahl an/aus Kraftfahrzeugen				Nur Ausgabe
	450010	Sonstiger Diebstahl gem. § 243 StGB an/aus Kraftfahrzeugen	§ 243 StGB	J	N	Erfassung
	450020	Sonstiger Diebstahl gem. §§ 244 Abs. 1 Nr. 1 und 2, 244a StGB an/aus Kraftfahrzeugen	§§ 244 (1) 1, 2; 244a StGB	J	N	Erfassung
	450500	- von unbaren Zahlungsmitteln				Nur Ausgabe
	450510	Diebstahl gem. § 243 StGB aus Kraftfahrzeugen von unbaren Zahlungsmitteln	§ 243 StGB	J	N	Erfassung
	450520	Diebstahl gem. §§ 244 Abs. 1 Nr. 1 und 2, 244a StGB aus Kraftfahrzeugen von unbaren Zahlungsmitteln	§§ 244 (1) 1, 2; 244a StGB	J	N	Erfassung
	471000	Diebstahl unter erschwerenden Umständen von Betäubungsmitteln aus Apotheken				Nur Ausgabe
	471010	Diebstahl gem. § 243 StGB aus Apotheken von Betäubungsmitteln (einschl. BtM-Ersatz- und Ausweichmittel)	§ 243 StGB	J	N	Erfassung
	471020	Diebstahl gem. §§ 244 Abs. 1 Nr. 1 und 2, 244a StGB aus Apotheken von Betäubungsmitteln (einschl. BtM-Ersatz- und Ausweichmittel)	§§ 244 (1) 1, 2; 244a StGB	J	N	Erfassung
	472000	Diebstahl unter erschwerenden Umständen von Betäubungsmitteln aus Arztpraxen				Nur Ausgabe
	472010	Diebstahl gem. § 243 StGB aus Arztpraxen von Betäubungsmitteln (einschl. BtM-Ersatz- und Ausweichmittel)	§ 243 StGB	J	N	Erfassung
	472020	Diebstahl gem. §§ 244 Abs. 1 Nr. 1 und 2, 244a StGB aus Arztpraxen von Betäubungsmitteln (einschl. BtM-Ersatz- und Ausweichmittel)	§§ 244 (1) 1, 2; 244a StGB	J	N	Erfassung
	473000	Diebstahl unter erschwerenden Umständen von Betäubungsmitteln aus Krankenhäusern				Nur Ausgabe
	473010	Diebstahl gem. § 243 StGB aus Krankenhäusern von Betäubungsmitteln (einschl. BtM-Ersatz- und Ausweichmittel)	§ 243 StGB	J	N	Erfassung
	473020	Diebstahl gem. §§ 244 Abs. 1 Nr. 1 und 2, 244a StGB aus Krankenhäusern von Betäubungsmitteln (einschl. BtM-Ersatz- und Ausweichmittel)	§§ 244 (1) 1, 2; 244a StGB	J	N	Erfassung
	474000	Diebstahl unter erschwerenden Umständen von Betäubungsmitteln bei Herstellern und Großhändlern				Nur Ausgabe
	474010	Diebstahl gem. § 243 StGB bei Herstellern und Großhändlern von Betäubungsmitteln (einschl. BtM-Ersatz- und Ausweichmittel)	§ 243 StGB	J	N	Erfassung
	474020	Diebstahl gem. §§ 244 Abs. 1 Nr. 1 und 2, 244a StGB bei Herstellern und Großhändlern von Betäubungsmitteln (einschl. BtM-Ersatz- und Ausweichmittel)	§§ 244 (1) 1, 2; 244a StGB	J	N	Erfassung
	475000	Diebstahl unter erschwerenden Umständen von Rezeptformularen zur Erlangung von Betäubungsmitteln				Nur Ausgabe
	475010	Diebstahl gem. § 243 StGB von Rezeptformularen zur Erlangung von Betäubungsmitteln	§ 243 StGB	J	N	Erfassung
	475020	Diebstahl gem. §§ 244 Abs. 1 Nr. 1 und 2, 244a StGB von Rezeptformularen zur Erlangung von Betäubungsmitteln	§§ 244 (1) 1, 2; 244a StGB	J	N	Erfassung

Änderungen	Delikt	Bedeutungstext	Gesetz	Schaden	Opfer	Geltung des Schlüssels: "Nur Ausgabe" "Erfassung u. Ausg."
	490000	Sonstiger Taschendiebstahl unter erschwerenden Umständen				Nur Ausgabe
	490010	Taschendiebstahl von sonstigen Gegenständen - besonders schwerer Fall	§ 243 StGB	J	N	Erfassung
	490020	Taschendiebstahl von sonstigen Gegenständen - §§ 244 Abs. 1 Nr. 1 und 2, 244a StGB	§§ 244 (1) 1, 2; 244a StGB	J	N	Erfassung
	490500	Taschendiebstahl von unbaren Zahlungsmitteln - besonders schwerer Fall				Nur Ausgabe
	490510	Taschendiebstahl gem. § 243 StGB von unbaren Zahlungsmitteln	§ 243 StGB	J	N	Erfassung
	490520	Taschendiebstahl gem. §§ 244 Abs. 1 Nr. 1 und 2, 244a StGB von unbaren Zahlungsmitteln	§§ 244 (1) 1, 2; 244a StGB	J	N	Erfassung
	491010	Diebstahl gem. § 243 StGB von Sportschiffen / Booten	§ 243 StGB	J	N	Erfassung
	491020	Diebstahl gem. §§ 244 Abs. 1 Nr. 1 und 2, 244a StGB von Sportschiffen / Booten	§§ 244 (1) 1, 2; 244a StGB	J	N	Erfassung
	492010	Diebstahl gem. § 243 StGB von Außenbordmotoren	§ 243 StGB	J	N	Erfassung
	492020	Diebstahl gem. §§ 244 Abs. 1 Nr. 1 und 2, 244a StGB von Außenbordmotoren	§§ 244 (1) 1, 2; 244a StGB	J	N	Erfassung
	493010	Diebstahl gem. § 243 StGB in/aus Sportschiffen / Booten	§ 243 StGB	J	N	Erfassung
	493020	Diebstahl gem. §§ 244 Abs. 1 Nr. 1 und 2, 244a StGB in/aus Sportschiffen / Booten	§§ 244 (1) 1, 2; 244a StGB	J	N	Erfassung

Änderungen	Delikt	Bedeutungstext	Gesetz	Schaden	Opfer	Geltung des Schlüssels: "Nur Ausgabe" "Erfassung u. Ausg."
	*****	Diebstahl insgesamt und zwar				Nur Ausgabe
	***1**	Diebstahl insgesamt von Kraftwagen einschl. unbefugter Ingebrauchnahme				Nur Ausgabe
	***2**	Diebstahl insgesamt von Mopeds und Krafträdern einschl. unbefugter Ingebrauchnahme				Nur Ausgabe
	***3**	Diebstahl insgesamt von Fahrrädern einschl. unbefugter Ingebrauchnahme				Nur Ausgabe
	***4**	Diebstahl insgesamt von Schusswaffen				Nur Ausgabe
	***5**	Diebstahl insgesamt von unbaren Zahlungsmitteln				Nur Ausgabe
	***7**	Diebstahl insgesamt von/aus Automaten				Nur Ausgabe
	***8**	Diebstahl insgesamt von Antiquitäten, Kunst- und sakralen Gegenständen				Nur Ausgabe
	*05***	Diebstahl insgesamt in/aus Banken, Sparkassen, Postfilialen und -agenturen und dgl.				Nur Ausgabe
	*10***	Diebstahl insgesamt in/aus Dienst-, Büro-, Fabrikations-, Werkstatt- und Lagerräumen				Nur Ausgabe
	*15***	Diebstahl insgesamt in/aus Gaststätten, Kantinen, Hotels und Pensionen				Nur Ausgabe
Ä	*25***	Diebstahl insgesamt in/aus Kiosken, Warenhäusern, Verkaufsräumen, Selbstbedienungsläden, Schaufenstern und Schaukästen (darunter)				Nur Ausgabe
	*26***	Diebstahl insgesamt Ladendiebstahl				Nur Ausgabe
	*35***	Diebstahl insgesamt in/aus Wohnungen				Nur Ausgabe
	*40***	Diebstahl insgesamt in/aus Boden-, Kellerräumen und Waschküchen				Nur Ausgabe
Ä	*45***	Diebstahl insgesamt in/aus überwiegend unbezogenen Neu- und Rohbauten und Baustellen				Nur Ausgabe
	*50***	Diebstahl insgesamt an/aus Kraftfahrzeugen				Nur Ausgabe
	*710**	Diebstahl insgesamt von Betäubungsmitteln aus Apotheken				Nur Ausgabe
	*720**	Diebstahl insgesamt von Betäubungsmitteln aus Arztpraxen				Nur Ausgabe
	*730**	Diebstahl insgesamt von Betäubungsmitteln aus Krankenhäusern				Nur Ausgabe
	*740**	Diebstahl insgesamt von Betäubungsmitteln bei Herstellern und Großhändlern				Nur Ausgabe
	*750**	Diebstahl insgesamt von Rezeptformularen zur Erlangung von Betäubungsmitteln				Nur Ausgabe
	*90***	Taschendiebstahl insgesamt				Nur Ausgabe

Änderungen	Delikt	Bedeutungstext	Gesetz	Schaden	Opfer	Geltung des Schlüssels: "Nur Ausgabe" "Erfassung u. Ausg."
	3****	Diebstahl ohne erschwerende Umstände §§ 242, 247, 248a-c StGB und zwar				Nur Ausgabe
	3**1**	Einfacher Diebstahl von Kraftwagen einschl. unbefugter Ingebrauchnahme				Nur Ausgabe
	3**2**	Einfacher Diebstahl von Mopeds und Krafträdern einschl. unbefugter Ingebrauchnahme				Nur Ausgabe
	3**3**	Einfacher Diebstahl von Fahrrädern einschl. unbefugter Ingebrauchnahme				Nur Ausgabe
	3**4**	Diebstahl ohne erschwerende Umstände von Schusswaffen				Nur Ausgabe
	3**5**	Diebstahl ohne erschwerende Umstände von unbaren Zahlungsmitteln				Nur Ausgabe
	3**7**	Diebstahl ohne erschwerende Umstände von/aus Automaten				Nur Ausgabe
	3**8**	Diebstahl ohne erschwerende Umstände von Antiquitäten, Kunst- und sakralen Gegenständen				Nur Ausgabe
	305***	Diebstahl ohne erschwerende Umstände in/aus Banken, Sparkassen, Postfilialen und -agenturen und dgl.				Nur Ausgabe
	310***	Diebstahl ohne erschwerende Umstände in/aus Dienst-, Büro-, Fabrikations-, Werkstatt- und Lagerräumen				Nur Ausgabe
	315***	Diebstahl ohne erschwerende Umstände in/aus Gaststätten, Kantinen, Hotels und Pensionen				Nur Ausgabe
Ä	325***	Diebstahl in/aus Kiosken, Warenhäusern, Verkaufsräumen, Selbstbedienungsläden, Schaufenstern und Schaukästen (darunter)				Nur Ausgabe
	326***	Ladendiebstahl ohne erschwerende Umstände				Nur Ausgabe
	335***	Diebstahl ohne erschwerende Umstände in/aus Wohnungen				Nur Ausgabe
	340***	Diebstahl ohne erschwerende Umstände in/aus Boden-/Kellerräumen, Waschküchen				Nur Ausgabe
Ä	345***	Diebstahl ohne erschwerende Umstände in/aus überwiegend unbezogenen Neu- und Rohbauten und Baustellen				Nur Ausgabe
	350***	Diebstahl ohne erschwerende Umstände an/aus Kraftfahrzeugen				Nur Ausgabe

Änderungen	Delikt	Bedeutungstext	Gesetz	Schaden	Opfer	Geltung des Schlüssels: "Nur Ausgabe" "Erfassung u. Ausg."
	4****	Diebstahl unter erschwerenden Umständen §§ 243-244a StGB und zwar				Nur Ausgabe
	4**1**	Diebstahl unter erschwerenden Umständen von Kraftwagen				Nur Ausgabe
	4**2**	Diebstahl unter erschwerenden Umständen von Mopeds und Krafträdern				Nur Ausgabe
	4**3**	Diebstahl unter erschwerenden Umständen von Fahrrädern				Nur Ausgabe
	4**4**	Diebstahl unter erschwerenden Umständen von Schusswaffen				Nur Ausgabe
	4**5**	Diebstahl unter erschwerenden Umständen von unbaren Zahlungsmitteln				Nur Ausgabe
	4**7**	Diebstahl unter erschwerenden Umständen von/aus Automaten				Nur Ausgabe
	4**8**	Diebstahl unter erschwerenden Umständen von Antiquitäten, Kunst- und sakralen Gegenständen				Nur Ausgabe
	405**	Diebstahl unter erschwerenden Umständen in/aus Banken, Sparkassen, Postfilialen und -agenturen und dgl.				Nur Ausgabe
	410**	Diebstahl unter erschwerenden Umständen in/aus Dienst-, Büro-, Fabrikations-, Werkstatt- und Lagerräumen				Nur Ausgabe
	415**	Diebstahl unter erschwerenden Umständen in/aus Gaststätten, Kantinen, Hotels und Pensionen				Nur Ausgabe
Ä	425**	Diebstahl unter erschwerenden Umständen in/aus Kiosken, Warenhäusern, Verkaufsräumen, Selbstbedienungsläden, Schaufenstern und Schaukästen (darunter)				Nur Ausgabe
	426**	Diebstahl unter erschwerenden Umständen - Ladendiebstahl				Nur Ausgabe
	435**	Wohnungseinbruchdiebstahl §§ 244 (1) Nr. 3, (4), 244a StGB				Nur Ausgabe
	436**	Tageswohnungseinbruch §§ 244 (1) Nr. 3, (4), 244a StGB				Nur Ausgabe
	440**	Diebstahl unter erschwerenden Umständen in/aus Boden-, Kellerräumen, Waschküchen				Nur Ausgabe
Ä	445**	Diebstahl unter erschwerenden Umständen in/aus überwiegend unbezogenen Neu- und Rohbauten und Baustellen				Nur Ausgabe
	450**	Diebstahl unter erschwerenden Umständen an/aus Kraftfahrzeugen				Nur Ausgabe
	4910**	Schwerer Diebstahl von Sportschiffen / Booten				Nur Ausgabe
	4920**	Schwerer Diebstahl von Außenbordmotoren				Nur Ausgabe
	4930**	Schwerer Diebstahl in/aus Sportschiffen / Booten				Nur Ausgabe

Änderungen	Delikt	Bedeutungstext	Gesetz	Schaden		Geltung des Schlüssels: "Nur Ausgabe" "Erfassung u. Ausg."
				Schaden	Opfer	
	500000	Vermögens- und Fälschungsdelikte				Nur Ausgabe
	510000	Betrug §§ 263, 263a, 264, 264a, 265, 265a-e StGB davon				Nur Ausgabe
	511000	Waren- und Warenkreditbetrug				Nur Ausgabe
	511100	Betrügerisches Erlangen von Kfz §§ 263, 263a StGB				Nur Ausgabe
	511110	Betrügerisches Erlangen von Kfz § 263 StGB	§ 263 StGB	J	N	Erfassung
	511120	Betrügerisches Erlangen von Kfz § 263a StGB	§ 263a StGB	J	N	Erfassung
	511200	Sonstiger Warenkreditbetrug				Nur Ausgabe
	511201	Tankbetrug	§ 263 StGB	J	N	Erfassung
	511210	Weitere Arten des Warenkreditbetruges §§ 263, 263a StGB				Nur Ausgabe
	511211	Weitere Arten des Warenkreditbetruges §§ 263 StGB	§ 263 StGB	J	N	Erfassung
	511212	Weitere Arten des Warenkreditbetruges § 263a StGB	§ 263a StGB	J	N	Erfassung
	511300	Warenbetrug	§ 263 StGB	J	N	Erfassung
	513000	Kapitalanlage- und Anlagebetrug				Nur Ausgabe
	513100	Prospektbetrug (Kapitalanlagebetrug) § 264a StGB	§ 264a StGB	N	N	Erfassung
	513200	Anlagebetrug gemäß § 263 StGB	§ 263 StGB	J	N	Erfassung
	514000	Geldkreditbetrug davon				Nur Ausgabe
	514100	Kreditbetrug (im geschäftlichen Verkehr) § 265b StGB	§ 265b StGB	N	N	Erfassung
	514200	Subventionsbetrug § 264 StGB	§ 264 StGB	J	N	Erfassung
	514300	Krediterlangungsbetrug § 263 StGB	§ 263 StGB	J	N	Erfassung
	515000	Erschleichen von Leistungen § 265a StGB				Nur Ausgabe
	515001	Beförderungserschleichung (Teil des Deliktsbereiches "Erschleichen von Leistungen")	§ 265a StGB	J	N	Erfassung
	515079	Sonstiges Erschleichen von Leistungen	§ 265a StGB	J	N	Erfassung
	516000	Betrug bzw. Computerbetrug mittel rechtswidrig erlangter unbarer Zahlungsmittel				Nur Ausgabe
	516200	Betrug mittels rechtswidrig erlangter Zahlungskarten ohne PIN (Lastschriftverfahren)	§ 263 StGB	J	N	Erfassung
	516300	Computerbetrug mittels rechtswidrig erlangter Zahlungskarten mit PIN gemäß § 263a StGB	§ 263a StGB	J	N	Erfassung
	516500	Betrug bzw. Computerbetrug mittels rechtswidrig erlangter Daten von Zahlungskarten §§ 263, 263a StGB				Nur Ausgabe
	516510	Betrug mittels rechtswidrig erlangter Daten von Zahlungskarten § 263 StGB	§ 263 StGB	J	N	Erfassung
	516520	Computerbetrug mittels rechtswidrig erlangter Daten von Zahlungskarten § 263a StGB	§ 263a StGB	J	N	Erfassung
	516900	Betrug bzw. Computerbetrug mittels rechtswidrig erlangter sonstiger unbarer Zahlungsmittel §§ 263, 263a StGB				Nur Ausgabe
	516910	Betrug mittels rechtswidrig erlangter sonstiger unbarer Zahlungsmittel § 263 StGB	§ 263 StGB	J	N	Erfassung
	516920	Computerbetrug mittels rechtswidrig erlangter sonstiger unbarer Zahlungsmittel § 263a StGB	§ 263a StGB	J	N	Erfassung

Änderungen	Delikt	Bedeutungstext	Gesetz	Schaden	Opfer	Geltung des Schlüssels: "Nur Ausgabe" "Erfassung u. Ausg."
	517000	Sonstiger Betrug davon				Nur Ausgabe
	517100	Leistungsbetrug	§ 263 StGB	J	N	Erfassung
	517200	Leistungskreditbetrug				Nur Ausgabe
	517210	Leistungskreditbetrug § 263 StGB	§ 263 StGB	J	N	Erfassung
	517220	Leistungskreditbetrug § 263a StGB	§ 263a StGB	J	N	Erfassung
	517400	Betrug zum Nachteil von Versicherungen und Versicherungsmissbrauch §§ 263, 265 StGB				Nur Ausgabe
	517410	Betrug zum Nachteil von Versicherungen	§ 263 StGB	J	N	Erfassung
	517420	Versicherungsmissbrauch	§ 265 StGB	J	N	Erfassung
	517500	Computerbetrug (sonstiger) § 263a StGB (soweit nicht unter den Schlüsseln 511120, 511212, 516300, 516520, 516920, 517220, 517900, 518112 bzw. 518302 zu erfassen)				Nur Ausgabe
	517510	Computerbetrug (sonstiger) § 263a Abs. 1 und 2 StGB	§ 263a Abs. 1 und 2 StGB	J	N	Erfassung
	517520	Vorbereitung des Computerbetruges § 263a Abs. 3 StGB	§ 263a Abs. 3 StGB	J	N	Erfassung
	517600	Provisionsbetrug	§ 263 StGB	J	N	Erfassung
	517800	Sozialleistungsbetrug	§ 263 StGB	J	N	Erfassung
	517900	Missbräuchliche Nutzung von Telekommunikationsdiensten § 263a StGB	§ 263a StGB	J	N	Erfassung
	518100	Abrechnungsbetrug				Nur Ausgabe
	518110	Abrechnungsbetrug im Gesundheitswesen §§ 263, 263a StGB				Nur Ausgabe
	518111	Abrechnungsbetrug im Gesundheitswesen § 263 StGB	§ 263 StGB	J	N	Erfassung
	518112	Abrechnungsbetrug im Gesundheitswesen § 263a StGB	§ 263a StGB	J	N	Erfassung
	518179	Sonstiger Abrechnungsbetrug	§ 263 StGB	J	N	Erfassung
	518200	Einmietbetrug	§ 263 StGB	J	N	Erfassung
	518300	Überweisungsbetrug §§ 263, 263a StGB				Nur Ausgabe
	518301	Überweisungsbetrug § 263 StGB	§ 263 StGB	J	N	Erfassung
	518302	Überweisungsbetrug § 263a StGB	§ 263a StGB	J	N	Erfassung
	518500	Sportwettbetrug und Manipulation von berufssportlichen Wettbewerben §§ 265 c, d, e StGB				Nur Ausgabe
	518510	Sportwettbetrug	§§ 265 c, e StGB	J	N	Erfassung
	518520	Manipulation von berufssportlichen Wettbewerben	§§ 265 d, e StGB	J	N	Erfassung
	518800	Kreditvermittlungsbetrug § 263 StGB	§ 263 StGB	J	N	Erfassung
	518900	Sonstige weitere Betrugsarten	§ 263 StGB	J	N	Erfassung

Änderungen	Delikt	Bedeutungstext	Gesetz	Schaden	Opfer	Geltung des Schlüssels: "Nur Ausgabe" "Erfassung u. Ausg."
	520000	Veruntreuungen §§ 266, 266a, 266b StGB				Nur Ausgabe
	521000	Untreue § 266 StGB				Nur Ausgabe
	521079	Sonstige Untreue	§ 266 StGB	J	N	Erfassung
	521100	Untreue bei Kapitalanlagegeschäften	§ 266 StGB	J	N	Erfassung
	522000	Vorenthalten und Veruntreuen von Arbeitsentgelt § 266a StGB	§ 266a StGB	J	N	Erfassung
	523000	Missbrauch von Scheck- und Kreditkarten § 266b StGB	§ 266b StGB	J	N	Erfassung
	530000	Unterschlagung §§ 246, 247, 248a StGB				Nur Ausgabe
	530079	Unterschlagung sonstiger Güter/Sachen §§ 246, 247, 248a StGB - ohne von Kfz	§§ 246, 247, 248a StGB	J	N	Erfassung
	531000	Unterschlagung von Kfz §§ 246, 247 StGB	§§ 246, 247 StGB	J	N	Erfassung
	540000	Urkundenfälschung §§ 267-271, 273-279, 281 StGB				Nur Ausgabe
	540001	Sonstige Urkundenfälschung § 267 StGB	§ 267 StGB	N	N	Erfassung
	540002	Mittelbare Falschbeurkundung	§ 271 StGB	N	N	Erfassung
	540003	Verändern von amtlichen Ausweisen	§ 273 StGB	N	N	Erfassung
	540004	Urkundenunterdrückung; Veränderung einer Grenzbezeichnung § 274 StGB	§ 274 StGB	N	N	Erfassung
	540005	Vorbereitung der Fälschung von amtlichen Ausweisen	§ 275 StGB	N	N	Erfassung
	540006	Verschaffen von falschen amtlichen Ausweisen	§ 276 StGB	N	N	Erfassung
	540007	Fälschung von Gesundheitszeugnissen	§ 277 StGB	N	N	Erfassung
	540008	Ausstellen unrichtiger Gesundheitszeugnisse	§ 278 StGB	N	N	Erfassung
	540009	Gebrauch unrichtiger Gesundheitszeugnisse	§ 279 StGB	N	N	Erfassung
	540010	Missbrauch von Ausweispapieren	§ 281 StGB	N	N	Erfassung
	541000	Fälschung technischer Aufzeichnungen § 268 StGB				Nur Ausgabe
	541001	Manipulation von Fahrtenschreibern und EG-Kontrollgeräten § 268 StGB	§ 268 StGB	N	N	Erfassung
	541079	Sonstige Fälschung technischer Aufzeichnungen	§ 268 StGB	N	N	Erfassung
	542000	Fälschung zur Erlangung von Betäubungsmittel	§ 267 StGB	N	N	Erfassung
	543000	Fälschung beweisheblicher Daten, Täuschung im Rechtsverkehr bei Datenverarbeitung §§ 269, 270 StGB				Nur Ausgabe
	543010	Fälschung beweisheblicher Daten § 269 StGB	§ 269 StGB	N	N	Erfassung
	543020	Täuschung im Rechtsverkehr bei Datenverarbeitung § 270 StGB	§ 270 StGB	N	N	Erfassung
	550000	Geld- und Wertzeichenfälschung, Fälschung von Zahlungskarten mit oder ohne Garantiefunktion, Schecks und Wechseln §§ 146-149, 151, 152, 152a, 152b StGB				Nur Ausgabe
	550010	Gewerbs- und bandenmäßige Geldfälschung § 146 Abs. 2 StGB	§ 146 (2) StGB	N	N	Erfassung
	550020	Wertpapierfälschung	§ 151 StGB	N	N	Erfassung
	550030	Fälschung Geld-/Wertzeichen fremder Währungsgebiete	§ 152 StGB	N	N	Erfassung
	551000	Geld- und Wertzeichenfälschung einschl. Vorbereitungshandlungen §§ 146 außer Abs. 1 Nr. 3, 148, 149 StGB				Nur Ausgabe
	551010	Geldfälschung (einschl. Vorbereitungshandlung) § 146 Abs. 1 Nr. 1 und 2 StGB	§ 146 (1) 1, 2 StGB	N	N	Erfassung
	551020	Wertzeichenfälschung	§ 148 StGB	N	N	Erfassung
	551030	Vorbereitung der Fälschung von Geld und Wertzeichen	§ 149 StGB	N	N	Erfassung

Änderungen	Delikt	Bedeutungstext	Gesetz	Schaden	Opfer	Geltung des Schlüssels: "Nur Ausgabe" "Erfassung u. Ausg."
	552000	Inverkehrbringen von Falschgeld §§ 146 Abs. 1 Nr. 3, 147 StGB				Nur Ausgabe
	552010	Inverkehrbringen von Falschgeld § 146 Abs. 1 Nr. 3 StGB	§ 146 (1) 3 StGB	N	N	Erfassung
	552020	Inverkehrbringen von Falschgeld § 147 StGB (nach gutgläubigem Erwerb)	§ 147 StGB	N	N	Erfassung
	553000	Fälschung von Zahlungskarten mit oder ohne Garantiefunktion, Schecks und Wechseln gemäß §§ 152a, 152b StGB				Nur Ausgabe
	553100	Gebrauch falscher Zahlungskarten mit oder ohne Garantiefunktion, Schecks und Wechsel §§ 152a, 152b StGB				Nur Ausgabe
	553110	Gebrauch falscher Zahlungskarten ohne Garantiefunktion, Schecks und Wechsel	§ 152a StGB	N	N	Erfassung
	553120	Gebrauch falscher Zahlungskarten mit Garantiefunktion	§ 152b StGB	N	N	Erfassung
	553200	Nachmachen, Verfälschen, Verschaffen, Feilhalten oder Überlassen falscher Zahlungskarten mit oder ohne Garantiefunktion, Schecks und Wechsel §§ 152a, 152b StGB				Nur Ausgabe
	553210	Nachmachen, Verfälschen, Verschaffen, Feilhalten oder Überlassen falscher Zahlungskarten ohne Garantiefunktion, Schecks und Wechsel	§ 152a StGB	N	N	Erfassung
	553220	Nachmachen, Verfälschen, Verschaffen, Feilhalten oder Überlassen falscher Zahlungskarten mit Garantiefunktion	§ 152b StGB	N	N	Erfassung
	560000	Insolvenzstraftaten §§ 283, 283a-d StGB				Nur Ausgabe
	561000	Bankrott § 283 StGB	§ 283 StGB	J	N	Erfassung
	562000	Besonders schwerer Fall des Bankrotts § 283a StGB	§ 283a StGB	J	N	Erfassung
	563000	Verletzung der Buchführungspflicht § 283b StGB	§ 283b StGB	N	N	Erfassung
	564000	Gläubigerbegünstigung § 283c StGB	§ 283c StGB	J	N	Erfassung
	565000	Schuldnerbegünstigung § 283d StGB	§ 283d StGB	J	N	Erfassung
	600000	Sonstige Straftatbestände (StGB)				Nur Ausgabe
	610000	Erpressung § 253 StGB				Nur Ausgabe
	610001	Schutzgelderpressung	§ 253 StGB	J	N	Erfassung
	610079	Sonstige Erpressung	§ 253 StGB	J	N	Erfassung
	611000	Erpressung auf sexueller Grundlage	§ 253 StGB	J	N	Erfassung
	620000	Widerstand gegen und tätlicher Angriff auf die Staatsgewalt und Straftaten gegen die öffentliche Ordnung §§ 111, 113-115, 120, 121, 123-127, 129, 130-134, 136, 138, 140, 145, 145a, 145c, 145d StGB				Nur Ausgabe
	620001	Störung des öffentlichen Friedens durch Androhung von Straftaten	§ 126 StGB	N	N	Erfassung
	620002	Bildung bewaffneter Gruppen	§ 127 StGB	N	N	Erfassung
	620003	Bildung krimineller Vereinigungen	§ 129 StGB	N	N	Erfassung
	620004	Anleitung zu Straftaten	§ 130a StGB	N	N	Erfassung
	620005	Amtsanmaßung	§ 132 StGB	N	N	Erfassung
	620006	Missbrauch von Titeln, Berufsbezeichnungen, Abzeichen	§ 132a StGB	N	N	Erfassung
	620007	Verwahrungsbruch	§ 133 StGB	N	N	Erfassung
	620008	Verletzung amtlicher Bekanntmachungen	§ 134 StGB	N	N	Erfassung
	620009	Verstrickungsbruch, Siegelbruch	§ 136 StGB	N	N	Erfassung
	620010	Nichtanzeige geplanter Straftaten	§ 138 StGB	N	N	Erfassung
	620011	Belohnung und Billigung von Straftaten	§ 140 StGB	N	N	Erfassung
	620013	Missbrauch von Notrufen und Beeinträchtigung von Unfallverhütungs- und Nothilfemitteln	§ 145 StGB	N	N	Erfassung
	620014	Verstoß gegen Weisung während Führungsaufsicht	§ 145a StGB	N	N	Erfassung
	620015	Verstoß gegen das Berufsverbot	§ 145c StGB	N	N	Erfassung

Änderungen	Delikt	Bedeutungstext	Gesetz	Schaden	Opfer	Geltung des Schlüssels: "Nur Ausgabe" "Erfassung u. Ausg."
	621000	Widerstand gegen und tätlicher Angriff auf die Staatsgewalt §§ 111, 113, 114, 115, 120, 121 StGB				Nur Ausgabe
	621010	Öffentliche Aufforderung zu Straftaten	§ 111 StGB	N	N	Erfassung
	621040	Gefangenenbefreiung	§ 120 StGB	N	N	Erfassung
	621050	Gefangenenmeuterei	§ 121 StGB	N	N	Erfassung
	621100	Widerstand gegen und tätlicher Angriff auf Vollstreckungsbeamte und gleichstehende Personen gemäß §§ 113 bis 115 StGB				Nur Ausgabe
	621110	Widerstand gegen Vollstreckungsbeamte und gleichstehende Personen gemäß §§ 113, 115 StGB	§§ 113, 115 StGB	N	J	Erfassung
	621120	Tätlicher Angriff auf Vollstreckungsbeamte und gleichstehende Personen gemäß §§ 114, 115 StGB	§§ 114, 115 StGB	N	J	Erfassung
	622000	Hausfriedensbruch §§ 123, 124 StGB				Nur Ausgabe
	622100	Hausfriedensbruch § 123 StGB	§ 123 StGB	N	N	Erfassung
	622200	Schwerer Hausfriedensbruch § 124 StGB	§ 124 StGB	N	N	Erfassung
	623000	Landfriedensbruch §§ 125, 125a StGB				Nur Ausgabe
	623010	Landfriedensbruch § 125 StGB	§ 125 StGB	N	N	Erfassung
	623020	Besonders schwerer Landfriedensbruch § 125a StGB	§ 125a StGB	N	N	Erfassung
	624000	Vortäuschen einer Straftat § 145d StGB				Nur Ausgabe
	624010	Vortäuschen einer Straftat gegen die sexuelle Selbstbestimmung	§ 145d StGB	N	N	Erfassung
	624079	Vortäuschen einer sonstigen Straftat	§ 145d StGB	N	N	Erfassung
	624100	Vortäuschen eines Raubes	§ 145d StGB	N	N	Erfassung
	624200	Vortäuschen eines Diebstahls				Nur Ausgabe
	624201	Vortäuschen eines Kfz-Diebstahls	§ 145d StGB	N	N	Erfassung
	624279	Vortäuschen eines sonstigen Diebstahls	§ 145d StGB	N	N	Erfassung
	626000	Gewaltdarstellung § 131 StGB				Nur Ausgabe
	626079	Sonstige Gewaltdarstellung	§ 131 (1) 1, 2, 4; (2) StGB	N	N	Erfassung
	626100	Gewaltdarstellung - Schriften an Personen unter 18 Jahren § 131 Abs. 1 Nr. 3 StGB	§ 131 (1) 3 StGB	N	N	Erfassung
	627000	Volksverhetzung § 130 StGB	§ 130 StGB	N	N	Erfassung
	630000	Begünstigung, Strafvereitelung (ohne Strafvereitelung im Amt), Hehlerei und Geldwäsche §§ 257, 258, 259-261 StGB				Nur Ausgabe
	630010	Begünstigung	§ 257 StGB	N	N	Erfassung
	630020	Strafvereitelung	§ 258 StGB	N	N	Erfassung
	631000	Hehlerei von Kfz §§ 259-260a StGB				Nur Ausgabe
	631079	Hehlerei von Kfz gemäß § 259 StGB	§ 259 StGB	N	N	Erfassung
	631100	Gewerbsmäßige Hehlerei von Kfz § 260 Abs. 1 Nr. 1 StGB	§ 260 (1) 1 StGB	N	N	Erfassung
	631200	Bandenhehlerei von Kfz § 260 Abs. 1 Nr. 2 StGB	§ 260 (1) 2 StGB	N	N	Erfassung
	631300	Gewerbsmäßige Bandenhehlerei von Kfz § 260a StGB	§ 260a StGB	N	N	Erfassung
	632000	Sonstige Hehlerei §§ 259-260a StGB				Nur Ausgabe
	632079	Sonstige Hehlerei § 259 StGB	§ 259 StGB	N	N	Erfassung
	632100	Gewerbsmäßige Hehlerei § 260 Abs. 1 Nr. 1 StGB	§ 260 I Nr. 1 StGB	N	N	Erfassung
	632200	Bandenhehlerei § 260 Abs. 1 Nr. 2 StGB	§ 260 I Nr. 2 StGB	N	N	Erfassung
	632300	Gewerbsmäßige Bandenhehlerei § 260a StGB	§ 260a StGB	N	N	Erfassung
	633000	Geldwäsche, Verschleierung unrechtmäßig erlangter Vermögenswerte § 261 StGB	§ 261 StGB	N	N	Erfassung

Änderungen	Delikt	Bedeutungstext	Gesetz	Schaden	Opfer	Geltung des Schlüssels: "Nur Ausgabe" "Erfassung u. Ausg."
	640000	Brandstiftung und Herbeiführen einer Brandgefahr §§ 306-306d, 306f StGB				Nur Ausgabe
	640010	Fahrlässige Brandstiftung	§ 306d StGB	N	N	Erfassung
	640020	Fahrlässiges Herbeiführen einer Brandgefahr	§ 306f (3) StGB	N	N	Erfassung
	641000	(Vorsätzliche) Brandstiftung und Herbeiführen einer Brandgefahr §§ 306-306c, 306f Abs. 1 und 2 StGB				Nur Ausgabe
	641010	Vorsätzliche Brandstiftung	§ 306 StGB	N	N	Erfassung
	641020	Schwere Brandstiftung	§ 306a StGB	N	N	Erfassung
	641030	Besonders schwere Brandstiftung	§ 306b StGB	N	N	Erfassung
	641040	Brandstiftung mit Todesfolge	§ 306c StGB	N	J	Erfassung
	641050	Vorsätzliches Herbeiführen einer Brandgefahr	§ 306f (1) (2) StGB	N	N	Erfassung
	650000	Wettbewerbs-, Korruptions- und Amtsdelikte §§ 258a, 298-300, 331-353d, 355, 357 StGB				Nur Ausgabe
	651000	Vorteilsannahme, Bestechlichkeit §§ 331, 332, 335 StGB				Nur Ausgabe
	651100	Vorteilsannahme § 331 StGB	§ 331 StGB	N	N	Erfassung
	651200	Bestechlichkeit § 332 StGB	§ 332 StGB	N	N	Erfassung
	651300	Bestechlichkeit - gewerbsmäßig oder als Mitglied einer Bande § 335 Abs. 2 Nr. 3 StGB	§ 335 (2) 3 StGB	N	N	Erfassung
	651400	Alle sonstigen besonders schweren Fälle der Bestechlichkeit § 335 StGB	§ 335 (2) 1, 2 StGB	N	N	Erfassung
	652000	Vorteilsgewährung, Bestechung §§ 333, 334, 335 StGB				Nur Ausgabe
	652100	Vorteilsgewährung § 333 StGB	§ 333 StGB	N	N	Erfassung
	652200	Bestechung § 334 StGB	§ 334 StGB	N	N	Erfassung
	652300	Bestechung - gewerbsmäßig oder als Mitglied einer Bande nach § 335 Abs. 2 Nr. 3 StGB	§ 335 (2) 3 StGB	N	N	Erfassung
	652400	Alle sonstigen besonders schweren Fälle der Bestechung nach § 335 StGB	§ 335 (2) 1, 2 StGB	N	N	Erfassung
	655000	Sonstige Straftaten im Amt §§ 258a, 339-353d, 355, 357 StGB				Nur Ausgabe
	655001	Strafvereitelung im Amt	§ 258a StGB	N	N	Erfassung
	655002	Rechtsbeugung	§ 339 StGB	N	N	Erfassung
	655003	Aussageerpressung	§ 343 StGB	N	N	Erfassung
	655004	Verfolgung Unschuldiger	§ 344 StGB	N	N	Erfassung
	655005	Vollstreckung gegen Unschuldige	§ 345 StGB	N	N	Erfassung
	655006	Falschbeurkundung im Amt	§ 348 StGB	N	N	Erfassung
	655007	Gebührenüberhebung	§ 352 StGB	N	N	Erfassung
	655008	Abgabenüberhebung; Leistungskürzung	§ 353 StGB	N	N	Erfassung
	655009	Vertrauensbruch im auswärtigen Dienst	§ 353a StGB	N	N	Erfassung
	655010	Verbotene Mitteilungen über Gerichtsverhandlungen	§ 353d StGB	N	N	Erfassung
	655011	Verletzung des Steuerheimnisses	§ 355 StGB	N	N	Erfassung
	655012	Verleitung eines Untergebenen zu Straftaten	§ 357 StGB	N	N	Erfassung
	655100	Körperverletzung im Amt § 340 StGB	§ 340 StGB	N	J	Erfassung
	655200	Verletzung des Dienstheimnisses § 353b StGB	§ 353b StGB	N	N	Erfassung
	656000	Wettbewerbsbeschränkende Absprachen bei Ausschreibungen § 298 StGB	§ 298 StGB	N	N	Erfassung

Änderungen	Delikt	Bedeutungstext	Gesetz	Schaden	Opfer	Geltung des Schlüssels: "Nur Ausgabe" "Erfassung u. Ausg."
	657000	Bestechlichkeit und Bestechung im geschäftlichen Verkehr und im Gesundheitswesen, §§ 299, 299a, 299b, 300 StGB				Nur Ausgabe
	657100	Bestechlichkeit und Bestechung § 299 StGB	§ 299 StGB	N	N	Erfassung
	657200	Bestechlichkeit und Bestechung - gewerbsmäßig oder als Mitglied einer Bande § 300 Satz 2 Nr. 2 StGB	§ 300 [2] 2 StGB	N	N	Erfassung
	657300	Bestechlichkeit und Bestechung - Vorteil großen Ausmaßes § 300 Satz 2 Nr. 1 StGB	§ 300 [2] 1 StGB	N	N	Erfassung
	657400	Bestechlichkeit im Gesundheitswesen § 299a StGB	§ 299a StGB	N	N	Erfassung
	657500	Bestechung im Gesundheitswesen § 299b StGB	§ 299b StGB	N	N	Erfassung
	660000	Strafbarer Eigennutz §§ 284, 285, 287-293, 297 StGB				Nur Ausgabe
	660010	Vereiteln der Zwangsvollstreckung	§ 288 StGB	N	N	Erfassung
	660020	Pfandkehr	§ 289 StGB	N	N	Erfassung
	660030	Unbefugter Gebrauch von Pfandsachen	§ 290 StGB	N	N	Erfassung
	660040	Gefährdung von Schiffen, Kraft- und Luftfahrzeugen durch Bannware	§ 297 StGB	N	N	Erfassung
	661000	Glücksspiel §§ 284, 285, 287 StGB				Nur Ausgabe
	661010	Unerlaubte Veranstaltung eines Glücksspiels	§ 284 StGB	N	N	Erfassung
	661020	Beteiligung am unerlaubten Glücksspiel	§ 285 StGB	N	N	Erfassung
	661030	Unerlaubte Veranstaltung einer Lotterie oder Ausspielung	§ 287 StGB	N	N	Erfassung
	662000	Wilderei §§ 292, 293 StGB				Nur Ausgabe
	662001	Fischwilderei	§ 293 StGB	N	N	Erfassung
	662100	Jagdwilderei § 292 StGB	§ 292 StGB	N	N	Erfassung
	663000	Wucher § 291 StGB	§ 291 StGB	N	N	Erfassung

Änderungen	Delikt	Bedeutungstext	Gesetz			Geltung des Schlüssels: "Nur Ausgabe" "Erfassung u. Ausg."
				Schaden	Opfer	
	670000	Alle sonstigen Straftaten gemäß StGB - ohne Verkehrsdelikte				Nur Ausgabe
	670001	Falsche uneidliche Aussage (Falschaussage)	§ 153 StGB	N	N	Erfassung
	670002	Meineid	§ 154 StGB	N	N	Erfassung
	670003	Falsche Versicherung an Eides statt	§ 156 StGB	N	N	Erfassung
	670005	Verleitung zur Falschaussage	§ 160 StGB	N	N	Erfassung
	670006	Fahrlässiger Falscheid, fahrlässige falsche Versicherung an Eides statt	§ 161 StGB	N	N	Erfassung
	670007	Falsche Verdächtigung	§ 164 StGB	N	N	Erfassung
	670008	Beschimpfung von Bekenntnissen, Religionsgemeinschaften und Weltanschauungsvereinigungen	§ 166 StGB	N	N	Erfassung
	670009	Störung der Religionsausübung	§ 167 StGB	N	N	Erfassung
	670010	Störung einer Bestattungsfeier	§ 167a StGB	N	N	Erfassung
	670011	Störung der Totenruhe	§ 168 StGB	N	N	Erfassung
	670012	Personenstands Fältschung	§ 169 StGB	N	N	Erfassung
	670013	Doppelehe	§ 172 StGB	N	N	Erfassung
	670014	Beischlaf zwischen Verwandten	§ 173 StGB	N	N	Erfassung
	670015	Üble Nachrede und Verleumdung gegen Personen des politischen Lebens	§ 188 StGB	N	N	Erfassung
	670016	Verletzung der Vertraulichkeit des Wortes	§ 201 StGB	N	N	Erfassung
	670017	Verletzung des Briefgeheimnisses	§ 202 StGB	N	N	Erfassung
	670018	Verletzung von Privatgeheimnissen	§ 203 StGB	N	N	Erfassung
	670019	Verwertung fremder Geheimnisse	§ 204 StGB	N	N	Erfassung
	670020	Verletzung des Post- u. Fernmeldegeheimnisses	§ 206 StGB	N	N	Erfassung
	670021	Aussetzung	§ 221 StGB	N	J	Erfassung
	670024	Gefährliche Eingriffe in den Bahn-, Schiffs- und Luftverkehr	§ 315 StGB	N	N	Erfassung
	670025	Gefährliche Eingriffe in den Straßenverkehr	§ 315b StGB	N	N	Erfassung
	670026	Störung öffentlicher Betriebe	§ 316b StGB	N	N	Erfassung
	670027	Störung von Telekommunikationsanlagen	§ 317 StGB	N	N	Erfassung
	670029	Baugefährdung	§ 319 StGB	N	N	Erfassung
	670030	Vollrausch	§ 323a StGB	N	N	Erfassung
	670031	Gefährdung einer Entziehungskur	§ 323b StGB	N	N	Erfassung
	670032	Unterl. Hilfeleistung; Beh. von hilfeleistenden Personen § 323c StGB	§ 323c StGB	N	N	Erfassung
	670033	Parteiverrat	§ 356 StGB	N	N	Erfassung
	670034	Verletzung des höchstpersönlichen Lebensbereiches durch Bildaufnahmen	§ 201a StGB	N	N	Erfassung
	670079	Sonstige weitere Straftaten gemäß StGB		N	N	Erfassung
	671000	Verletzung der Unterhaltspflicht § 170 StGB	§ 170 StGB	N	N	Erfassung
	672000	Verletzung der Fürsorge- oder Erziehungspflicht § 171 StGB	§ 171 StGB	N	N	Erfassung

Änderungen	Delikt	Bedeutungstext	Gesetz			Geltung des Schlüssels: "Nur Ausgabe" "Erfassung u. Ausg."
				Schaden	Opfer	
	673000	Beleidigung §§ 185-187, 189 StGB				Nur Ausgabe
	673010	Beleidigung ohne sexuelle Grundlage	§ 185 StGB	N	N	Erfassung
	673020	Üble Nachrede ohne sexuelle Grundlage	§ 186 StGB	N	N	Erfassung
	673030	Verleumdung ohne sexuelle Grundlage	§ 187 StGB	N	N	Erfassung
	673040	Verunglimpfung des Andenkens Verstorbener ohne sexuelle Grundlage	§ 189 StGB	N	N	Erfassung
	673100	Beleidigung auf sexueller Grundlage §§ 185-187, 189 StGB				Nur Ausgabe
	673110	Beleidigung auf sexueller Grundlage	§ 185 StGB	N	N	Erfassung
	673120	Üble Nachrede auf sexueller Grundlage	§ 186 StGB	N	N	Erfassung
	673130	Verleumdung auf sexueller Grundlage	§ 187 StGB	N	N	Erfassung
	673140	Verunglimpfung des Andenkens Verstorbener auf sexueller Grundlage	§ 189 StGB	N	N	Erfassung
	674000	Sachbeschädigung §§ 303-305a StGB				Nur Ausgabe
	674010	Sachbeschädigung gemäß § 303 StGB (ohne Schl. 674100 und 674300)				Nur Ausgabe
	674011	Sachbeschädigung durch Graffiti (ohne Schlüssel 674021, 674111, 674311 und 674321)	§ 303 StGB	N	N	Erfassung
	674012	Sachbeschädigung durch Feuer (ohne Schlüssel 674022, 674180, 674312 und 674322)	§ 303 StGB	N	N	Erfassung
	674019	Sonstige Sachbeschädigung (ohne Schlüssel 674029, 674119, 674319 und 674329)	§ 303 StGB	N	N	Erfassung
	674020	Gemeinschädliche Sachbeschädigung (ohne Schlüssel 674320)				Nur Ausgabe
	674021	Gemeinschädliche Sachbeschädigung durch Graffiti (ohne Schlüssel 674321)	§ 304 StGB	N	N	Erfassung
	674022	Gemeinschädliche Sachbeschädigung durch Feuer (ohne Schlüssel 674322)	§ 304 StGB	N	N	Erfassung
	674029	Sonstige gemeinschädliche Sachbeschädigung (ohne Schlüssel 674329)	§ 304 StGB	N	N	Erfassung
	674030	Zerstörung von Bauwerken (ohne Schlüssel 674330)	§ 305 StGB	N	N	Erfassung
	674100	Sachbeschädigung an Kfz				Nur Ausgabe
	674111	Sachbeschädigung durch Graffiti an Kfz	§ 303 StGB	N	N	Erfassung
	674119	Sonstige Sachbeschädigung an Kfz	§ 303 StGB	N	N	Erfassung
	674180	Sachbeschädigung durch Feuer an Kfz	§ 303 StGB	N	N	Erfassung
	674200	Datenveränderung, Computersabotage §§ 303a, 303b StGB				Nur Ausgabe
	674210	Datenveränderung	§ 303a StGB	N	N	Erfassung
	674220	Computersabotage	§ 303b StGB	N	N	Erfassung

Änderungen	Delikt	Bedeutungstext	Gesetz	Schaden	Opfer	Geltung des Schlüssels: "Nur Ausgabe" "Erfassung u. Ausg."
	674300	Sonstige Sachbeschädigung auf Straßen, Wegen oder Plätzen				Nur Ausgabe
	674310	Sonstige Sachbeschädigung auf Straßen, Wegen oder Plätzen § 303 StGB				Nur Ausgabe
	674311	Sonstige Sachbeschädigung durch Graffiti auf Straßen, Wegen oder Plätzen	§ 303 StGB	N	N	Erfassung
	674312	Sonstige Sachbeschädigung durch Feuer auf Straßen, Wegen oder Plätzen	§ 303 StGB	N	N	Erfassung
	674319	Sonstige Sachbeschädigung auf Straßen, Wegen oder Plätzen	§ 303 StGB	N	N	Erfassung
	674320	Gemeinschädliche Sachbeschädigung auf Straßen, Wegen oder Plätzen				Nur Ausgabe
	674321	Gemeinschädliche Sachbeschädigung durch Graffiti auf Straßen, Wegen oder Plätzen	§ 304 StGB	N	N	Erfassung
	674322	Gemeinschädliche Sachbeschädigung durch Feuer auf Straßen, Wegen oder Plätzen	§ 304 StGB	N	N	Erfassung
	674329	Sonstige gemeinschädliche Sachbeschädigung auf Straßen, Wegen oder Plätzen	§ 304 StGB	N	N	Erfassung
	674330	Zerstörung von Bauwerken auf Straßen, Wegen oder Plätzen	§ 305 StGB	N	N	Erfassung
	674500	Zerstörung wichtiger Arbeitsmittel § 305a StGB				Nur Ausgabe
	674512	Zerstörung wichtiger Arbeitsmittel durch Feuer	§ 305a StGB	N	N	Erfassung
	674519	Sonstige Zerstörung wichtiger Arbeitsmittel	§ 305a StGB	N	N	Erfassung
	675000	Sprengstoff- und Strahlungsverbrechen §§ 307 - 312 StGB				Nur Ausgabe
	675100	Herbeiführen einer Explosion durch Kernenergie § 307 StGB	§ 307 StGB	N	N	Erfassung
	675200	Herbeiführen einer Sprengstoffexplosion § 308 StGB	§ 308 StGB	N	N	Erfassung
	675300	Missbrauch ionisierender Strahlen § 309 StGB	§ 309 StGB	N	N	Erfassung
	675400	Vorbereitung eines Explosions- oder Strahlungsverbrechens § 310 StGB	§ 310 StGB	N	N	Erfassung
	675500	Freisetzen ionisierender Strahlen § 311 StGB	§ 311 StGB	N	N	Erfassung
	675600	Fehlerhafte Herstellung einer kerntechnischen Anlage § 312 StGB	§ 312 StGB	N	N	Erfassung
	676000	Straftaten gegen die Umwelt §§ 324, 324a, 325-330a StGB				Nur Ausgabe
	676010	Bodenverunreinigung 324a StGB				Nur Ausgabe
	676011	Bodenverunreinigung	§ 324a StGB	N	N	Erfassung
	676012	Bodenverunreinigung - besonders schwerer Fall -	§ 324a i.V.m. § 330 StGB	N	N	Erfassung
	676100	Gewässerverunreinigung § 324 StGB				Nur Ausgabe
	676101	Gewässerverunreinigung	§ 324 StGB	N	N	Erfassung
	676102	Gewässerverunreinigung - besonders schwerer Fall -	§ 324 i.V.m. § 330 StGB	N	N	Erfassung
	676200	Luftverunreinigung § 325 StGB				Nur Ausgabe
	676201	Luftverunreinigung	§ 325 StGB	N	N	Erfassung
	676202	Luftverunreinigung - besonders schwerer Fall -	§ 325 i.V.m. § 330 StGB	N	N	Erfassung
	676300	Verursachen von Lärm, Erschütterungen und nichtionisierenden Strahlen § 325a StGB				Nur Ausgabe
	676301	Verursachen von Lärm, Erschütterungen und nichtionisierenden Strahlen	§ 325a StGB	N	N	Erfassung
	676302	Verursachen von Lärm, Erschütterungen und nichtionisierenden Strahlen - besonders schwerer Fall -	§ 325a i.V.m. § 330 StGB	N	N	Erfassung
	676400	Unerlaubter Umgang mit Abfällen § 326 außer Abs. 2 StGB				Nur Ausgabe
	676410	Unerlaubter Umgang mit Abfällen § 326 Abs. 1				Nur Ausgabe
	676411	Unerlaubter Umgang mit Abfällen § 326 Abs. 1	§ 326 (1) StGB	N	N	Erfassung
	676412	Unerlaubter Umgang mit Abfällen § 326 Abs. 1 - besonders schwerer Fall -	§ 326 (1) i.V.m. § 330 StGB	N	N	Erfassung
	676420	Unerlaubter Umgang mit Abfällen § 326 Abs. 3				Nur Ausgabe
	676421	Unerlaubter Umgang mit Abfällen § 326 Abs. 3	§ 326 (3) StGB	N	N	Erfassung
	676422	Unerlaubter Umgang mit Abfällen § 326 Abs. 3 - besonders schwerer Fall -	§ 326 (3) i.V.m. § 330 StGB	N	N	Erfassung

Änderungen	Delikt	Bedeutungstext	Gesetz	Schaden	Opfer	Geltung des Schlüssels: "Nur Ausgabe" "Erfassung u. Ausg."
	676500	Unerlaubtes Betreiben von Anlagen § 327 StGB				Nur Ausgabe
	676510	Unerlaubtes Betreiben von Anlagen § 327 StGB Abs. 1 (kerntechnische Anlage und Kernbrennstoffe)				Nur Ausgabe
	676511	Unerlaubtes Betreiben von Anlagen § 327 Abs. 1 (kerntechnische Anlage und Kernbrennstoffe)	§ 327 (1) StGB	N	N	Erfassung
	676512	Unerlaubtes Betreiben von Anlagen § 327 Abs. 1 (kerntechnische Anlage und Kernbrennstoffe) - besonders schwerer Fall -	§ 327 (1) i.V.m. § 330 StGB	N	N	Erfassung
	676520	Unerlaubtes Betreiben von Anlagen § 327 Abs. 2				Nur Ausgabe
	676521	Unerlaubtes Betreiben von Anlagen § 327 Abs. 2	§ 327 (2) StGB	N	N	Erfassung
	676522	Unerlaubtes Betreiben von Anlagen § 327 Abs. 2 - besonders schwerer Fall -	§ 327 (2) i.V.m. § 330 StGB	N	N	Erfassung
	676600	Unerlaubter Umgang mit radioaktiven Stoffen und anderen gefährlichen Gütern § 328 StGB				Nur Ausgabe
	676610	Unerlaubter Umgang mit radioaktiven Stoffen § 328 StGB Abs. 1 und 2				Nur Ausgabe
	676611	Unerlaubter Umgang mit radioaktiven Stoffen § 328 StGB Abs. 1 und 2	§ 328 (1, 2) StGB	N	N	Erfassung
	676612	Unerlaubter Umgang mit radioaktiven Stoffen § 328 StGB Abs. 1 und 2 - besonders schwerer Fall -	§ 328 (1, 2) i.V.m. § 330 StGB	N	N	Erfassung
	676620	Unerlaubter Umgang mit anderen gefährlichen Stoffen und Gütern § 328 Abs. 3 StGB				Nur Ausgabe
	676621	Unerlaubter Umgang mit anderen gefährlichen Stoffen und Gütern § 328 Abs. 3 StGB	§ 328 (3) StGB	N	N	Erfassung
	676622	Unerlaubter Umgang mit anderen gefährlichen Stoffen und Gütern § 328 Abs. 3 StGB - besonders schwerer Fall -	§ 328 (3) i.V.m. § 330 StGB	N	N	Erfassung
	676700	Gefährdung schutzbedürftiger Gebiete § 329 StGB				Nur Ausgabe
	676701	Gefährdung schutzbedürftiger Gebiete	§ 329 StGB	N	N	Erfassung
	676702	Gefährdung schutzbedürftiger Gebiete - besonders schwerer Fall -	§ 329 i.V.m. § 330 StGB	N	N	Erfassung
	676800	Abfallein- / -aus- und -durchfuhr gemäß § 326 Abs. 2 StGB				Nur Ausgabe
	676810	Ungenehmigte Einfuhr von Abfällen § 326 Abs. 2 StGB				Nur Ausgabe
	676811	Ungenehmigte Einfuhr von Abfällen	§ 326 (2) StGB	N	N	Erfassung
	676812	Ungenehmigte Einfuhr von Abfällen - besonders schwerer Fall -	§ 326 (2) i.V.m. § 330 StGB	N	N	Erfassung
	676820	Ungenehmigte Ausfuhr von Abfällen § 326 Abs. 2 StGB				Nur Ausgabe
	676821	Ungenehmigte Ausfuhr von Abfällen	§ 326 (2) StGB	N	N	Erfassung
	676822	Ungenehmigte Ausfuhr von Abfällen - besonders schwerer Fall -	§ 326 (2) i.V.m. § 330 StGB	N	N	Erfassung
	676830	Ungenehmigte Durchfuhr von Abfällen § 326 Abs. 2 StGB				Nur Ausgabe
	676831	Ungenehmigte Durchfuhr von Abfällen	§ 326 (2) StGB	N	N	Erfassung
	676832	Ungenehmigte Durchfuhr von Abfällen - besonders schwerer Fall -	§ 326 (2) i.V.m. § 330 StGB	N	N	Erfassung
	676900	Schwere Gefährdung durch Freisetzen von Giften § 330a StGB	§ 330a StGB	N	N	Erfassung
	677000	Gemeingefährliche Vergiftung gemäß § 314 StGB	§ 314 StGB	N	N	Erfassung

Änderungen	Delikt	Bedeutungstext	Gesetz	Schaden	Opfer	Geltung des Schlüssels: "Nur Ausgabe" "Erfassung u. Ausg."
	678000	Ausspähen, Abfangen von Daten einschl. Vorbereitungshandlungen und Datenhehlerei §§ 202a, 202b, 202c, 202d StGB				Nur Ausgabe
	678010	Ausspähen von Daten § 202a StGB	§ 202a StGB	N	N	Erfassung
	678020	Abfangen von Daten § 202b StGB	§ 202b StGB	N	N	Erfassung
	678030	Vorbereiten des Ausspähens und Abfangens von Daten §§ 202c StGB	§ 202c StGB	N	N	Erfassung
	678040	Datenhehlerei § 202d StGB	§ 202d StGB	N	N	Erfassung
	679000	Weitere Straftaten mit Umweltrelevanz gemäß StGB				Nur Ausgabe
	679010	Herbeiführen einer Überschwemmung § 313 StGB	§ 313 StGB	N	N	Erfassung
	679020	Beschädigung wichtiger Anlagen § 318 StGB	§ 318 StGB	N	N	Erfassung
	700000	Strafrechtliche Nebengesetze				Nur Ausgabe
	710000	Straftaten gegen strafrechtliche Nebengesetze auf dem Wirtschaftssektor davon				Nur Ausgabe
	712000	Straftaten nach AktG, GenG, GmbHG, HGB, Rechnungslegungsg, Umwandlungsg, InsO darunter				Nur Ausgabe
	712010	Aktiengesetz	AktG	J	N	Erfassung
	712020	Handelsgesetzbuch	HGB	J	N	Erfassung
	712030	GmbH-Gesetz	GmbHG	J	N	Erfassung
	712040	Genossenschaftsgesetz	GenG	J	N	Erfassung
	712050	Rechnungslegungsgesetz	RechnlegG	J	N	Erfassung
	712060	Umwandlungsgesetz	UmwG	J	N	Erfassung
	712200	Insolvenzverschleppung § 15a Insolvenzordnung	§ 15a InsO	J	N	Erfassung
	713000	Delikte im Zusammenhang mit Schwarzarbeitbekämpfungsgesetz und Arbeitnehmerüberlassungsgesetz				Nur Ausgabe
	713010	Verleihen nichtdeutscher Arbeitnehmer ohne Arbeitserlaubnis; § 15 Arbeitnehmerüberlassungsgesetz	§ 15 AÜG	J	N	Erfassung
	713030	Beschäftigung von Ausländern ohne Genehmigung oder ohne Aufenthaltstitel und zu ungünstigen Arbeitsbedingungen; § 10 SchwarzArbG	§ 10 SchwarzArbG	J	N	Erfassung
	714000	Straftaten i.V.m. dem Bankgewerbe sowie Wertpapierhandelsgesetz (Güdkreditwesen, BörsenG, DepotG, PfandBG, § 35 BundesbankG, ZAG)				Nur Ausgabe
	714010	Bundesbankgesetz	§ 35 BBankG	J	N	Erfassung
	714020	Börsengesetz	BörsG	J	N	Erfassung
	714030	Pfandbriefgesetz	PfandBG	J	N	Erfassung
	714040	Kreditwesengesetz	KWVG	J	N	Erfassung
	714050	Depotgesetz	DepG	J	N	Erfassung
	714060	Wertpapierhandelsgesetz	WpHG	J	N	Erfassung
	714070	Zahlungsdienstenaufsichtsgesetz	ZAG	J	N	Erfassung
	715000	Straftaten im Zusammenhang mit Urheberrechtsbestimmungen (UrheberrechtsG, MarkenG, § 23 Abs. 1, 2 und 4 GeschGehG, GebrauchsmusterG, DesignG, KunsturheberrechtsG, PatentG, HalbleiterschutzG)				Nur Ausgabe
	715010	Markengesetz	MarkenG	J	N	Erfassung
	715020	Designgesetz	DesignG	J	N	Erfassung
	715030	Gebrauchsmustergesetz	GebrMG	J	N	Erfassung
	715040	Kunsturheberrechtsgesetz	KUG	J	N	Erfassung
	715050	Urheberrechtsgesetz -sonstige Verstöße- (ohne Schl. 715100 u. 725200)	UrhG	J	N	Erfassung
	715060	Patentgesetz	PatG	J	N	Erfassung
	715070	Halbleiterschutzgesetz	HalblSchG	J	N	Erfassung
	715100	Softwarepiraterie (private Anwendung, z. B. Computerspiele)	§§ 106-108 UrhG	J	N	Erfassung
	715200	Softwarepiraterie in Form gewerbsmäßigen Handelns	§§ 107-108a UrhG	J	N	Erfassung
Ä	715300	Verletzung von Geschäftsgeheimnissen gem. § 23 Abs. 1 Nr. 3 und Abs. 4 GeschGehG	§ 23 (1) 3, (4) GeschGehG	N	N	Erfassung
Ä	715400	Verletzung von Geschäftsgeheimnissen gem. § 23 Abs. 1 Nr. 1, 2, Abs. 2 und 4 GeschGehG	§ 17 (2, 4) UWG	N	N	Erfassung

Änderungen	Delikt	Bedeutungstext	Gesetz	Schaden	Opfer	Geltung des Schlüssels: "Nur Ausgabe" "Erfassung u. Ausg."
	716000	Straftaten im Zusammenhang mit Lebens- und Arzneimitteln (z.B. Lebensmittel- und Futtermittelgesetzbuch, ArzneimittelG, WeinG)				Nur Ausgabe
	716030	Straftaten nach dem Gentechnikgesetz	GenTG	N	N	Erfassung
	716079	Sonstige Straftaten im Zusammenhang mit Lebensmitteln - soweit nicht unter anderen Schlüsseln zu erfassen -	i.Z.m. LM	N	N	Erfassung
	716100	Straftaten nach dem Lebensmittel- und Futtermittelgesetzbuch	LFGB	N	N	Erfassung
	716300	Straftaten nach dem Weingesetz	§§ 48, 49 WeinG	N	N	Erfassung
	716400	Straftaten nach dem Arzneimittelgesetz (AMG)				Nur Ausgabe
	716420	illegale Arzneimittel in der legalen Verteilerkette (iAMidlegV)				Nur Ausgabe
	716421	Inverkehrbringen von bedenklichen Arzneimitteln (iAMidlegV)	§ 95 (1) 1 (3) AMG	N	N	Erfassung
	716422	Inverkehrbringen von oder Handel treiben mit gefälschten Arzneimitteln, Wirkstoffen (iAMidlegV)	§ 95 (1) 3a (3) AMG	N	N	Erfassung
	716423	Inverkehrbringen nicht zugelassener Arzneimittel (iAMidlegV)	§ 96 Ziffer 5, 95 (3) AMG	N	N	Erfassung
	716430	Arzneimittel in der illegalen Verteilerkette (AMidillegV)				Nur Ausgabe
	716431	Inverkehrbringen von bedenklichen Arzneimitteln (AMidillegV)	§ 95 (1) 1 (3) AMG	N	N	Erfassung
	716432	Inverkehrbringen von oder Handel treiben mit gefälschten Arzneimitteln, Wirkstoffen (AMidillegV)	§ 95 (1) 3a (3) AMG	N	N	Erfassung
	716433	Inverkehrbringen nicht zugelassener Arzneimittel, Illegaler Handel oder Abgabe von verschreibungspflichtigen Arzneimitteln § 96 Ziffer Nr. 5, 95 (1) 4 AMG (AMidillegV)	§ 96 Nr. 5, 95 (1) 4 (3) AMG	N	N	Erfassung
	716440	Herstellen gefälschter Arzneimittel oder Wirkstoffe	§ 95 (1) 3a AMG	N	N	Erfassung
	716450	Illegaler Umgang mit Tierarzneimitteln	§§ 95 (1) 5, 6 - 11, 96, 5, 15-18a, 20b AMG	N	N	Erfassung
	716460	Straftaten nach dem AMG § 95 (1) 2, 3, 5, 5a	§ 95 (1) 2, 3, 5, 5a AMG	N	N	Erfassung
	716470	Straftaten nach dem AMG § 96 ohne die Ziffern Nummern 5, 15-18a und 20b	§ 96 ohne Nummern 5, 15-18a und 20b AMG	N	N	Erfassung
	716500	Straftaten nach dem Anti-Doping-Gesetz (AntiDopG)				Nur Ausgabe
	716510	Herstellen, Inverkehrbringen, Verschreiben, Anwendung bei Dritten, Handel treiben, veräußern, abgeben von Dopingmitteln	§ 4 (1) Nr. 1, 2 und (3) bis (6) AntiDopG	N	N	Erfassung
	716520	Erwerb, Besitz, Verbringung von Dopingmitteln	§ 4 (1) Nr. 3 und (3) bis (6) AntiDopG	N	N	Erfassung
	716530	Selbstdoping (anwenden/anwenden lassen, Erwerb und Besitz von Dopingmitteln, zur Verschaffung eines Vorteils im Wettbewerb)	§ 4 (1) Nr. 4,5, (2), (3) und (7) AntiDopG	N	N	Erfassung
Ä	719000	Sonstige Straftaten (Nebengesetze) auf dem Wirtschaftssektor (z.B. Rennwett- und Lotterieg, § 23 Abs. 3 GeschGehG und UWG § 16, Versicherungsaufsichtsg, WirtschaftsstrafG, Gewerbeordnung)				Nur Ausgabe
	719010	Rennwett- und Lotteriegesetz	RennwG	N	N	Erfassung
	719040	Gewerbeordnung	GewO	N	N	Erfassung
	719079	Sonstige Nebengesetze auf dem Wirtschaftssektor	so NG WS	N	N	Erfassung
Ä	719200	Verletzung von Geschäftsgeheimnissen gem. § 23 Abs. 3 GeschGehG; strafbare Werbung gem. § 16 UWG	§§ 23 (3), 16 GeschGehG, UWG	N	N	Erfassung
	720000	Straftaten gegen sonstige strafrechtliche Nebengesetze -ohne Verkehrsdelikte- darunter				Nur Ausgabe
	720001	Vereinsgesetz	VereinsG	N	N	Erfassung
	720002	Versammlungsgesetze des Bundes und der Länder	VersammlG	N	N	Erfassung
	720005	Missbräuchliches Herstellen, Vertreiben oder Ausgeben von amtlichen Kennzeichen § 22a StVG	§ 22a StVG	N	N	Erfassung
	720009	Telekommunikationsgesetz	TKG	N	N	Erfassung
	720011	Straftaten § 4 Gewaltschutzgesetz	§ 4 GewaltschG	N	N	Erfassung
	720012	Straftaten § 1 EU-Bestechungsgesetz (EUBestG)	§ 1 EUBestG	N	N	Erfassung
	720013	Straftaten gemäß § 2 des Gesetzes zur Bekämpfung internationaler Bestechung (IntBestG)	§§ 2 IntBestG	N	N	Erfassung
	720014	Luftsicherheitsgesetz	LuftSiG	N	N	Erfassung
	720079	Sonstige strafrechtliche Nebengesetze	so strfr NG	N	N	Erfassung
	720080	§ 114 Abs. 1 Hamburgisches Schulgesetz (HmbSG)	§ 114 (1) HmbSG	N	N	Erfassung
	721000	Straftaten gegen § 27 Abs. 2 des Jugendschutzgesetzes	§ 27 (2) Jugendschutzgesetz	N	N	Erfassung
	722000	Straftaten gegen § 27 Abs. 1 des Jugendschutzgesetzes	§ 27 (1) Jugendschutzgesetz	N	N	Erfassung
	724000	Straftaten gegen § 24 des Passgesetzes	§ 24 PassG	N	N	Erfassung

Änderungen	Delikt	Bedeutungstext	Gesetz	Schaden	Opfer	Geltung des Schlüssels: "Nur Ausgabe" "Erfassung u. Ausg."
	725000	Straftaten gegen das Aufenthalts-, das Asyl- und das Freizügigkeitsgesetz/EU				Nur Ausgabe
	725100	Unerlaubte Einreise § 95 Abs. 1 Nr. 3 und Abs. 2 Nr. 1a Aufenthaltsgesetz				Nur Ausgabe
	725110	Unerlaubte Einreise gemäß § 95 Abs. 1 Nr. 3 Aufenthaltsgesetz	§ 95 (1) 3 AufenthG	N	N	Erfassung
	725120	Unerlaubte Wiedereinreise entgegen oder in Zuwiderhandlung eines Einreise- und Aufenthaltsverbotes § 95 Abs. 2 Nr. 1a AufenthG	§ 95 (2) 1a AufenthG	N	N	Erfassung
	725200	Einschleusen von Ausländern § 96 Aufenthaltsgesetz				Nur Ausgabe
	725210	Einschleusen von Ausländern § 96 Abs. 1 und 4 Aufenthaltsgesetz	§ 96 (1, 4) AufenthG	N	N	Erfassung
	725220	Einschleusen von Ausländern § 96 Abs. 2 Aufenthaltsgesetz	§ 96 (2) AufenthG	N	N	Erfassung
	725300	Erschleichen eines Aufenthaltstitels (§ 95 Abs. 2 Nr. 2 Aufenthaltsgesetz) durch unrichtige oder unvollständige Angaben oder Gebrauch eines so beschafften Aufenthaltstitels zur Täuschung im Rechtsverkehr				Nur Ausgabe
	725310	Erschleichen oder Gebrauch eines Aufenthaltstitels (Visum)				Nur Ausgabe
	725311	Erschleichen oder Gebrauch eines Aufenthaltstitels (Visum) durch Scheinehe	§ 95 (2) 2 AufenthG	N	N	Erfassung
	725312	Erschleichen oder Gebrauch eines Aufenthaltstitels (Visum) durch sonstigen Modus Operandi	§ 95 (2) 2 AufenthG	N	N	Erfassung
	725320	Erschleichen oder Gebrauch eines Aufenthaltstitels (Aufenthaltserlaubnis oder Niederlassungsbefugnis)				Nur Ausgabe
	725321	Erschleichen oder Gebrauch eines Aufenthaltstitels (Aufenthaltserlaubnis oder Niederlassungsbefugnis) durch Scheinehe	§ 95 (2) 2 AufenthG	N	N	Erfassung
	725322	Erschleichen oder Gebrauch eines Aufenthaltstitels (Aufenthaltserlaubnis oder Niederlassungsbefugnis) durch sonstigen Modus Operandi	§ 95 (2) 2 AufenthG	N	N	Erfassung
	725400	Einschleusen mit Todesfolge; gewerbs- und bandenmäßiges Einschleusen von Ausländern § 97 Aufenthaltsgesetz				Nur Ausgabe
	725410	Einschleusen mit Todesfolge § 97 Abs. 1 Aufenthaltsgesetz	§ 97 (1) AufenthG	N	J	Erfassung
	725420	Gewerbs- und bandenmäßiges Einschleusen von Ausländern § 97 Abs. 2 Aufenthaltsgesetz	§ 97 (2) AufenthG	N	N	Erfassung
	725500	Straftaten gegen §§ 84, 85 Asylgesetz				Nur Ausgabe
	725510	Straftaten gegen § 84 Asylgesetz	§ 84 AsylG	N	N	Erfassung
	725520	Straftaten gegen § 85 Asylgesetz	§ 85 AsylG	N	N	Erfassung
	725600	Gewerbs- und bandenmäßige Verleitung zur missbräuchlichen Asylantragstellung § 84a Asylgesetz	§ 84a AsylVfG	N	N	Erfassung
	725700	unerlaubter Aufenthalt § 95 Abs. 1 Nr. 1, 2 und Abs. 2 Nr. 1b Aufenthaltsgesetz				Nur Ausgabe
	725710	unerlaubter Aufenthalt § 95 Abs. 1 Nr. 1 und 2 Aufenthaltsgesetz	§ 95 (1) 1, 2 AufenthG			Nur Ausgabe
	725711	unerlaubter Aufenthalt ohne unerlaubte Einreise § 95 Abs. 1 Nr. 1 und 2 Aufenthaltsgesetz	§ 95 (1) 1, 2 AufenthG	N	N	Erfassung
	725712	unerlaubter Aufenthalt nach unerlaubter/ungeklärter Einreise § 95 Abs. 1 Nr. 1 und 2 Aufenthaltsgesetz	§ 95 (1) 1, 2 AufenthG	N	N	Erfassung
	725720	Unerlaubter Aufenthalt entgegen oder in Zuwiderhandlung eines Einreise- und Aufenthaltsverbotes § 95 Abs. 2 Nr. 1b AufenthG	§ 95 (2) 1b AufenthG	N	N	Erfassung
	725800	Einreise oder Aufenthalt trotz Versagung des Freizügigkeitsrechts § 9 Freizügigkeitsgesetz/EU	§ 9 FreizügigkeitsG/EU	N	N	Erfassung
	725900	Sonstige Verstöße gegen das Aufenthaltsgesetz		N	N	Erfassung

Änderungen	Delikt	Bedeutungstext	Gesetz	Schaden	Opfer	Geltung des Schlüssels: "Nur Ausgabe" "Erfassung u. Ausg."
	726000	Straftaten gegen das Sprengstoff-, das Waffen- und das Kriegswaffenkontrollgesetz				Nur Ausgabe
	726100	Straftaten gegen das Sprengstoffgesetz	SprengstoffG	N	N	Erfassung
	726200	Straftaten gegen das Waffengesetz	§§ 51, 52 WaffG	N	N	Erfassung
	726300	Straftaten gegen das Kriegswaffenkontrollgesetz	§§ 19, 20, 22a KrWaffKontrG	N	N	Erfassung
	727000	Straftaten nach dem Kulturgutschutzgesetz (KGSG)				Nur Ausgabe
	727100	Illegale Ausfuhr von Kulturgut § 83 Abs. 1 Nr. 1 und 2, Abs. 2 KGSG	§ 83 (1) Nr. 1, 2, (2) KGSG	N	N	Erfassung
	727200	Illegale Einfuhr von Kulturgut § 83 Abs. 1 Nr. 3 und 4 KGSG	§ 83 Abs. 1 Nr. 3, 4 KGSG	N	N	Erfassung
	727300	Illegaler Handel von Kulturgut § 83 Abs. 1 Nr. 5 KGSG	§ 83 Abs. 1 Nr. 5 KGSG	N	N	Erfassung
	727400	Beschädigung, Zerstörung oder Veränderung von Kulturgut § 83 Abs. 3 KGSG	§ 83 Abs. 3 KGSG	N	N	Erfassung
	728000	Straftaten gegen das Bundes- (oder Landes-) Datenschutzgesetz				Nur Ausgabe
	728010	Straftaten gegen Landesdatenschutzgesetz	Landesdatenschutzgesetz	N	N	Erfassung
	728020	Straftaten gegen das Bundesdatenschutzgesetz	Bundesdatenschutzgesetz	N	N	Erfassung

Änderungen	Delikt	Bedeutungstext	Gesetz	Schaden	Opfer	Geltung des Schlüssels: "Nur Ausgabe" "Erfassung u. Ausg."
	730000	Rauschgiftdelikte -Betäubungsmittelgesetz- (soweit nicht bereits mit anderer Schlüsselzahl erfasst)				Nur Ausgabe
	731000	Allgemeine Verstöße § 29 BtMG (soweit nicht unter 7340 pp. zu erfassen) davon				Nur Ausgabe
	731100	Allgemeiner Verstoß (§ 29 BtMG) - mit Heroin	§ 29 BtMG	N	N	Erfassung
	731200	Allgemeiner Verstoß (§ 29 BtMG) - mit Kokain einschl. Crack				Nur Ausgabe
	731201	Allgemeiner Verstoß (§ 29 BtMG) - mit Crack	§ 29 BtMG	N	N	Erfassung
	731202	Allgemeiner Verstoß (§ 29 BtMG) - Kokain	§ 29 BtMG	N	N	Erfassung
	731300	Allgemeiner Verstoß (§ 29 BtMG) - mit LSD	§ 29 BtMG	N	N	Erfassung
	731400	Allgemeiner Verstoß (§ 29 BtMG) - mit NPS	§ 29 BtMG	N	N	Erfassung
	731600	Allgemeiner Verstoß (§ 29 BtMG) mit Amphetamin und seinen Derivaten in Pulver- oder flüssiger sowie in Tabletten- bzw. Kapselform (Ecstasy)				Nur Ausgabe
	731601	Allgemeiner Verstoß (§ 29 BtMG) mit Amphetamin und seinen Derivaten in Pulver- oder flüssiger Form	§ 29 BtMG	N	N	Erfassung
	731602	Allgemeiner Verstoß (§ 29 BtMG) mit Amphetamin und seinen Derivaten in Tabletten- bzw. Kapselform (Ecstasy)	§ 29 BtMG	N	N	Erfassung
	731700	Allgemeiner Verstoß (§ 29 BtMG) mit Methamphetamin in Pulver-, kristalliner oder flüssiger sowie in Tabletten- bzw. Kapselform				Nur Ausgabe
	731701	Allgemeiner Verstoß (§ 29 BtMG) mit Methamphetamin in Pulver- oder flüssiger Form	§ 29 BtMG	N	N	Erfassung
	731702	Allgemeiner Verstoß (§ 29 BtMG) mit Methamphetamin in kristalliner Form (Crystal)	§ 29 BtMG	N	N	Erfassung
	731703	Allgemeiner Verstoß (§ 29 BtMG) mit Methamphetamin in Tabletten- bzw. Kapselform	§ 29 BtMG	N	N	Erfassung
	731800	Allgemeiner Verstoß (§ 29 BtMG) - mit Cannabis und Zubereitungen	§ 29 BtMG	N	N	Erfassung
	731900	Allgemeiner Verstoß (§ 29 BtMG) - mit sonstigen Betäubungsmitteln	§ 29 BtMG	N	N	Erfassung
	732000	unerlaubter Handel mit und Schmuggel von Rauschgiften § 29 BtMG davon				Nur Ausgabe
	732100	unerlaubter Handel mit und Schmuggel (§ 29 BtMG) - mit/von Heroin				Nur Ausgabe
	732110	unerlaubter Handel (§ 29 BtMG) - mit Heroin	§ 29 BtMG	N	N	Erfassung
	732120	Schmuggel (§ 29 BtMG) - von Heroin	§ 29 BtMG	N	N	Erfassung
	732200	unerlaubter Handel mit und Schmuggel (§ 29 BtMG) - mit/von Kokain einschl. Crack				Nur Ausgabe
	732210	unerlaubter Handel (§ 29 BtMG) - mit Kokain einschl. Crack				Nur Ausgabe
	732211	unerlaubter Handel (§ 29 BtMG) - mit Crack	§ 29 BtMG	N	N	Erfassung
	732212	unerlaubter Handel (§ 29 BtMG) - mit Kokain	§ 29 BtMG	N	N	Erfassung
	732220	Schmuggel (§ 29 BtMG) - von Kokain einschl. Crack				Nur Ausgabe
	732221	Schmuggel (§ 29 BtMG) - von Crack	§ 29 BtMG	N	N	Erfassung
	732222	Schmuggel (§ 29 BtMG) - von Kokain	§ 29 BtMG	N	N	Erfassung
	732300	unerlaubter Handel und Schmuggel (§ 29 BtMG) - mit/von LSD				Nur Ausgabe
	732310	unerlaubter Handel (§ 29 BtMG) - mit LSD	§ 29 BtMG	N	N	Erfassung
	732320	Schmuggel (§ 29 BtMG) - von LSD	§ 29 BtMG	N	N	Erfassung
	732400	unerlaubter Handel und Schmuggel mit NPS (BtMG)				Nur Ausgabe
	732410	unerlaubter Handel mit NPS (BtMG)	§ 29 BtMG	N	N	Erfassung
	732420	unerlaubter Schmuggel mit NPS (BtMG)	§ 29 BtMG	N	N	Erfassung

Änderungen	Delikt	Bedeutungstext	Gesetz	Schaden	Opfer	Geltung des Schlüssels: "Nur Ausgabe" "Erfassung u. Ausg."
	732600	Unerlaubter Handel mit und Schmuggel (§ 29 BtMG) von Amphetamin und seinen Derivaten in Pulver- oder flüssiger sowie in Tabletten- bzw. Kapselform (Ecstasy)				Nur Ausgabe
	732610	Unerlaubter Handel (§ 29 BtMG) mit Amphetamin und seinen Derivaten in Pulver- oder flüssiger sowie in Tabletten- bzw. Kapselform (Ecstasy)				Nur Ausgabe
	732611	Unerlaubter Handel (§ 29 BtMG) mit Amphetamin und seinen Derivaten in Pulver- oder flüssiger Form	§ 29 BtMG	N	N	Erfassung
	732612	Unerlaubter Handel (§ 29 BtMG) mit Amphetamin und seinen Derivaten in Tabletten- bzw. Kapselform (Ecstasy)	§ 29 BtMG	N	N	Erfassung
	732620	Schmuggel (§ 29 BtMG) von Amphetamin und seinen Derivaten in Pulver- oder flüssiger sowie in Tabletten- bzw. Kapselform (Ecstasy)				Nur Ausgabe
	732621	Schmuggel (§ 29 BtMG) von Amphetamin und seinen Derivaten in Pulver- oder flüssiger Form	§ 29 BtMG	N	N	Erfassung
	732622	Schmuggel (§ 29 BtMG) von Amphetamin und seinen Derivaten in Tabletten- bzw. Kapselform (Ecstasy)	§ 29 BtMG	N	N	Erfassung
	732700	Unerlaubter Handel mit und Schmuggel (§ 29 BtMG) von Methamphetamin in Pulver-, kristalliner oder flüssiger sowie in Tabletten- bzw. Kapselform				Nur Ausgabe
	732710	Unerlaubter Handel (§ 29 BtMG) mit Methamphetamin in Pulver-, kristalliner oder flüssiger sowie in Tabletten- bzw. Kapselform				Nur Ausgabe
	732711	Unerlaubter (§ 29 BtMG) Handel mit Methamphetamin in Pulver- oder flüssiger Form	§ 29 BtMG	N	N	Erfassung
	732712	Unerlaubter (§ 29 BtMG) Handel mit Methamphetamin in kristalliner Form (Crystal)	§ 29 BtMG	N	N	Erfassung
	732713	Unerlaubter Handel (§ 29 BtMG) mit Methamphetamin in Tabletten- bzw. Kapselform	§ 29 BtMG	N	N	Erfassung
	732720	Schmuggel (§ 29 BtMG) von Methamphetamin in Pulver-, kristalliner oder flüssiger sowie in Tabletten- bzw. Kapselform				Nur Ausgabe
	732721	Schmuggel (§ 29 BtMG) von Methamphetamin in Pulver- oder flüssiger Form	§ 29 BtMG	N	N	Erfassung
	732722	Schmuggel (§ 29 BtMG) von Methamphetamin in kristalliner Form (Crystal)	§ 29 BtMG	N	N	Erfassung
	732723	Schmuggel (§ 29 BtMG) von Methamphetamin in Tabletten- bzw. Kapselform	§ 29 BtMG	N	N	Erfassung
	732800	unerlaubter Handel mit und Schmuggel (§ 29 BtMG) - mit/von Cannabis und Zubereitungen				Nur Ausgabe
	732810	unerlaubter Handel (§ 29 BtMG) - mit Cannabis und Zubereitungen	§ 29 BtMG	N	N	Erfassung
	732820	Schmuggel (§ 29 BtMG) - von Cannabis und Zubereitungen	§ 29 BtMG	N	N	Erfassung
	732900	unerlaubter Handel mit und Schmuggel (§ 29 BtMG) - mit/sonstigen Betäubungsmitteln				Nur Ausgabe
	732910	unerlaubter Handel (§ 29 BtMG) - mit sonstigen Betäubungsmitteln	§ 29 BtMG	N	N	Erfassung
	732920	Schmuggel (§ 29 BtMG) - von sonstigen Betäubungsmitteln	§ 29 BtMG	N	N	Erfassung

Änderungen	Delikt	Bedeutungstext	Gesetz	Schaden	Opfer	Geltung des Schlüssels: "Nur Ausgabe" "Erfassung u. Ausg."
	733000	unerlaubte Einfuhr von Betäubungsmitteln gemäß § 30 Abs. 1 Nr. 4 BtMG (in nicht geringer Menge) davon				Nur Ausgabe
	733100	unerlaubte Einfuhr in nicht geringer Menge (§ 30 Abs. 1 Nr. 4 BtMG) - von Heroin	§ 30 (1) 4 BtMG	N	N	Erfassung
	733200	unerlaubte Einfuhr in nicht geringer Menge (§ 30 Abs. 1 Nr. 4 BtMG) - von Kokain einschl. Crack				Nur Ausgabe
	733201	unerlaubte Einfuhr in nicht geringer Menge (§ 30 Abs. 1 Nr. 4 BtMG) - von Crack	§ 30 (1) 4 BtMG	N	N	Erfassung
	733202	unerlaubte Einfuhr in nicht geringer Menge (§ 30 Abs. 1 Nr. 4 BtMG) - von Kokain	§ 30 (1) 4 BtMG	N	N	Erfassung
	733300	unerlaubte Einfuhr in nicht geringer Menge (§ 30 Abs. 1 Nr. 4 BtMG) - von LSD	§ 30 (1) 4 BtMG	N	N	Erfassung
	733400	unerlaubte Einfuhr in nicht geringer Menge (§ 30 Abs. 1 Nr. 4 BtMG) - von NPS	§ 30 (1) 4 BtMG	N	N	Erfassung
	733600	Unerlaubte Einfuhr in nicht geringer Menge (§ 30 Abs. 1 Nr. 4 BtMG) - von Amphetamin und seinen Derivaten in Pulver- oder flüssiger sowie in Tabletten- bzw. Kapselform (Ecstasy)				Nur Ausgabe
	733601	Unerlaubte Einfuhr in nicht geringer Menge von Amphetamin und seinen Derivaten in Pulver- oder flüssiger Form	§ 30 (1) 4 BtMG	N	N	Erfassung
	733602	Unerlaubte Einfuhr in nicht geringer Menge von Amphetamin und seinen Derivaten in Tabletten- bzw. Kapselform (Ecstasy)	§ 30 (1) 4 BtMG	N	N	Erfassung
	733700	Unerlaubte Einfuhr in nicht geringer Menge (§ 30 Abs. 1 Nr. 4 BtMG) - von Methamphetamin in Pulver-, kristalliner oder flüssiger sowie in Tabletten- bzw. Kapselform				Nur Ausgabe
	733701	Unerlaubte Einfuhr in nicht geringer Menge (§ 30 Abs. 1 Nr. 4 BtMG) - von Methamphetamin in Pulver- oder flüssiger Form	§ 30 (1) 4 BtMG	N	N	Erfassung
	733702	Unerlaubte Einfuhr in nicht geringer Menge (§ 30 Abs. 1 Nr. 4 BtMG) - von Methamphetamin in kristalliner Form (Crystal)	§ 30 (1) 4 BtMG	N	N	Erfassung
	733703	Unerlaubte Einfuhr in nicht geringer Menge (§ 30 Abs. 1 Nr. 4 BtMG) - von Methamphetamin in Tabletten- bzw. Kapselform	§ 30 (1) 4 BtMG	N	N	Erfassung
	733800	unerlaubte Einfuhr in nicht geringer Menge (§ 30 Abs. 1 Nr. 4 BtMG) - von Cannabis und Zubereitungen	§ 30 (1) 4 BtMG	N	N	Erfassung
	733900	unerlaubte Einfuhr in nicht geringer Menge (§ 30 Abs. 1 Nr. 4 BtMG) - von sonstigen Betäubungsmitteln	§ 30 (1) 4 BtMG	N	N	Erfassung
	734000	Sonstige Verstöße gegen das BtMG				Nur Ausgabe
	734100	unerlaubter Anbau von Betäubungsmitteln § 29 Abs. 1 Nr. 1 BtMG	§ 29 (1) 1 BtMG	N	N	Erfassung
	734200	Betäubungsmittelanbau, -herstellung und -handel §§ 30 Abs. 1 Nr. 1, 30a BtMG				Nur Ausgabe
	734210	Verstöße gemäß § 30 Abs. 1 Nr. 1 BtMG	§ 30 (1) 1 BtMG	N	N	Erfassung
	734220	Verstöße gemäß § 30a BtMG	§ 30a BtMG	N	N	Erfassung
	734300	Bereitstellung von Geldmitteln oder anderen Vermögensgegenständen § 29 Abs. 1 Nr. 13 BtMG	§ 29 (1) 13 BtMG	N	N	Erfassung
	734400	Werbung für Betäubungsmittel § 29 Abs. 1 Nr. 8 BtMG	§ 29 (1) 8 BtMG	N	N	Erfassung
	734500	Abgabe, Verabreichung oder Überlassung von Betäubungsmitteln an Minderjährige § 29a Abs. 1 Nr. 1; ggf. § 30 Abs. 1 Nr. 2 BtMG				Nur Ausgabe
	734510	Abgabe, Verabreichung oder Überlassung von Betäubungsmitteln an Minderjährige § 29a Abs. 1 Nr. 1 BtMG	§ 29a (1) 1 BtMG	N	N	Erfassung
	734520	Gewerbsmäßige Abgabe, Verabreichung oder Überlassung von Betäubungsmitteln an Minderjährige § 30 Abs. 1 Nr. 2 BtMG	§ 30 (1) 2 BtMG	N	N	Erfassung
	734600	Leichtfertige Verursachung des Todes eines Anderen durch Abgabe pp. von Betäubungsmitteln § 30 Abs. 1 Nr. 3 BtMG	§ 30 (1) 3 BtMG	N	J	Erfassung
	734700	unerlaubte Verschreibung und Verabreichung durch Ärzte § 29 Abs. 1 Nr. 6 BtMG	§ 29 (1) 6 BtMG	N	N	Erfassung

Änderungen	Delikt	Bedeutungstext	Gesetz	Schaden	Opfer	Geltung des Schlüssels: "Nur Ausgabe" "Erfassung u. Ausg."
	734800	unerlaubte(r) Handel, Herstellung, Abgabe und Besitz in nicht geringer Menge von Betäubungsmitteln § 29a Abs. 1 Nr. 2 BtMG				Nur Ausgabe
	734810	unerlaubte(r) Abgabe und Besitz in nicht geringer Menge § 29a Abs. 1 Nr. 2 BtMG				Nur Ausgabe
	734811	von Heroin	§ 29a (1) 2 BtMG	N	N	Erfassung
	734812	von Kokain einschl. Crack	§ 29a (1) 2 BtMG	N	N	Erfassung
	734813	von LSD	§ 29a (1) 2 BtMG	N	N	Erfassung
	734814	von NPS	§ 29a (1) 2 BtMG	N	N	Erfassung
	734816	von Amphetamin und seinen Derivaten in Pulver- oder flüssiger sowie in Tabletten- bzw. Kapselform (Ecstasy)	§ 29a (1) 2 BtMG	N	N	Erfassung
	734817	von Methamphetamin in Pulver-, kristalliner oder flüssiger sowie in Tabletten- bzw. Kapselform	§ 29a (1) 2 BtMG	N	N	Erfassung
	734818	von Cannabis und Zubereitungen	§ 29a (1) 2 BtMG	N	N	Erfassung
	734819	von sonstigen Betäubungsmitteln	§ 29a (1) 2 BtMG	N	N	Erfassung
	734820	unerlaubter Handel in nicht geringer Menge § 29a Abs. 1 Nr. 2 BtMG				Nur Ausgabe
	734821	von Heroin	§ 29a (1) 2 BtMG	N	N	Erfassung
	734822	von Kokain einschl. Crack	§ 29a (1) 2 BtMG	N	N	Erfassung
	734823	von LSD	§ 29a (1) 2 BtMG	N	N	Erfassung
	734824	von NPS	§ 29a (1) 2 BtMG	N	N	Erfassung
	734826	von Amphetamin und seinen Derivaten in Pulver- oder flüssiger sowie in Tabletten- bzw. Kapselform (Ecstasy)	§ 29a (1) 2 BtMG	N	N	Erfassung
	734827	von Methamphetamin in Pulver-, kristalliner oder flüssiger sowie in Tabletten- bzw. Kapselform	§ 29a (1) 2 BtMG	N	N	Erfassung
	734828	von Cannabis und Zubereitungen	§ 29a (1) 2 BtMG	N	N	Erfassung
	734829	von sonstigen Betäubungsmitteln	§ 29a (1) 2 BtMG	N	N	Erfassung
	734840	unerlaubte Herstellung in nicht geringer Menge § 29a Abs. 1 Nr. 2 BtMG				Nur Ausgabe
	734841	von Heroin	§ 29a (1) 2 BtMG	N	N	Erfassung
	734842	von Kokain einschl. Crack	§ 29a (1) 2 BtMG	N	N	Erfassung
	734843	von LSD	§ 29a (1) 2 BtMG	N	N	Erfassung
	734844	von NPS	§ 29a (1) 2 BtMG	N	N	Erfassung
	734846	von Amphetamin und seinen Derivaten in Pulver- oder flüssiger sowie in Tabletten- bzw. Kapselform (Ecstasy)	§ 29a (1) 2 BtMG	N	N	Erfassung
	734847	von Methamphetamin in Pulver-, kristalliner oder flüssiger sowie in Tabletten- bzw. Kapselform	§ 29a (1) 2 BtMG	N	N	Erfassung
	734848	von Cannabis und Zubereitungen	§ 29a (1) 2 BtMG	N	N	Erfassung
	734849	von sonstigen Betäubungsmitteln	§ 29a (1) 2 BtMG	N	N	Erfassung
	735000	Straftaten gemäß § 4 NpSG	§ 4 NpSG	N	N	Erfassung

Änderungen	Delikt	Bedeutungstext	Gesetz	Schaden	Opfer	Geltung des Schlüssels: "Nur Ausgabe" "Erfassung u. Ausg."
	740000	Straftaten gegen strafrechtliche Nebengesetze auf dem Umwelt- und Verbraucherschutzsektor (neben Schlüssel 716000)				Nur Ausgabe
	740001	Transplantationsgesetz (unerlaubter Organhandel)	TPG	N	N	Erfassung
	740002	Hundeverbringungs- und -einfuhrbeschränkungsgesetz	HundVerbrEinfG	N	N	Erfassung
	740003	Verstoß gegen das Heilpraktikergesetz	HPG	N	N	Erfassung
	740079	Sonstiges strafrechtliches Nebengesetz auf dem Umwelt- und Verbraucherschutzsektor (ohne Lebensmittel)	so strf NG US (o Lm)	N	N	Erfassung
	741000	Straftaten nach dem ChemikalienG				Nur Ausgabe
	741001	Straftaten nach § 27 ChemikalienG i.V.m. der Gefahrstoffverordnung	§ 27 ChemG i.V.m. GefStoffVO	N	N	Erfassung
	741079	Sonstige Straftaten nach dem ChemikalienG	ChemG	N	N	Erfassung
	742000	Straftaten nach dem Infektionsschutz- und Tiergesundheitsgesetz				Nur Ausgabe
	742010	Infektionsschutzgesetz	InfektSchG	N	N	Erfassung
	742020	Tiergesundheitsgesetz (TierGesG)	TierGesG	N	N	Erfassung
	743000	Straftaten nach dem Bundesnaturschutz-, Tierschutz-, Bundesjagd- und PflanzenschutzG				Nur Ausgabe
	743010	Bundesnaturschutzgesetz	BNatSchG	N	N	Erfassung
	743020	Tierschutzgesetz	TierSchG	N	N	Erfassung
	743030	Bundesjagdgesetz	BJagdG	N	N	Erfassung
	743040	Pflanzenschutzgesetz	PflSchG	N	N	Erfassung
	744000	Abfallverbringungsgesetz				Nur Ausgabe
	744100	Illegale Verbringung gefährlicher Abfälle gem. § 18a AbfVerbrG	§ 18a AbfVerbrG	N	N	Erfassung
	744200	Illegale Verbringung nichtgefährlicher Abfälle gem. § 18b AbfVerbrG	§ 18b AbfVerbrG	N	N	Erfassung
	886000	Schwere Einbruchskriminalität				Nur Ausgabe
	888000	Wohnungseinbruchdiebstahl				Nur Ausgabe
	889000	Diebstahl <rund um den Kraftwagen>				Nur Ausgabe
	890000	Straftaten insgesamt, jedoch ohne Verstöße gegen das Aufenthalts-, das Asyl- und das Freizügigkeitsgesetz/EU (Schlüssel 725000)				Nur Ausgabe
	891000	Rauschgiftkriminalität darunter				Nur Ausgabe
	891100	Direkte Beschaffungskriminalität				Nur Ausgabe
	892000	Gewaltkriminalität				Nur Ausgabe
	892500	Mord und Totschlag				Nur Ausgabe
	893000	Wirtschaftskriminalität und zwar				Nur Ausgabe
	893100	Wirtschaftskriminalität bei Betrugsdelikten				Nur Ausgabe
	893200	Insolvenzstraftaten gemäß StGB und Nebenstrafrecht				Nur Ausgabe
	893300	Wirtschaftskriminalität im Anlage- und Finanzierungsbereich pp.				Nur Ausgabe
	893400	Wettbewerbsdelikte				Nur Ausgabe
	893500	Wirtschaftskriminalität im Zusammenhang mit Arbeitsverhältnissen				Nur Ausgabe
	893600	Betrug und Untreue im Zusammenhang mit Beteiligungen und Kapitalanlagen				Nur Ausgabe
	895000	Menschenhandel insgesamt				Nur Ausgabe
	896000	Straftaten gegen Bestimmungen zum Schutze der Jugend				Nur Ausgabe
	897000	Computerkriminalität				Nur Ausgabe
	897100	Computerbetrug				Nur Ausgabe
	898000	Straftaten insgesamt auf dem Umwelt- und Verbraucherschutzsektor				Nur Ausgabe
	898100	Umweltstraftaten gemäß 29. Abschnitt des StGB				Nur Ausgabe
	898200	Sonstige Straftaten nach dem StGB mit Umweltrelevanz				Nur Ausgabe
	898300	Straftaten auf dem Umwelt- und Verbraucherschutzsektor gemäß strafrechtlicher Nebengesetze				Nur Ausgabe
	899000	Straßenkriminalität				Nur Ausgabe
	899100	Straßenraub				Nur Ausgabe
	899200	Straßendiebstahl				Nur Ausgabe
	899500	Graffiti insgesamt				Nur Ausgabe

Summenschlüsselerläuterung

886000 Schwere Einbruchskriminalität¹

- 405*** Diebstahl in/aus Banken, Sparkassen, Poststellen und dergleichen
- 410*** Diebstahl in/aus Dienst-, Büro-, Fabrikations-, Werkstatt- und Lagerräumen
- 415*** Diebstahl in/aus Gaststätten, Hotels, Pensionen und Kantinen
- 425*** Diebstahl in/aus Warenhäusern, Verkaufsräumen und Selbstbedienungsläden (ohne 426*** Ladendiebstahl – Diebstahl von ausgelegten Waren durch Kunden während der Geschäftszeit –)
- 435*** Wohnungseinbruchdiebstahl (§§ 244 Abs. 1 Nr. 3, 244a StGB) - beinhaltet 436*** Wohnungseinbruchdiebstahl in/aus Wohnräumen am Tage (TWE)²
- 440*** Schwere Diebstahl in/aus Boden-, Kellerräumen und Waschküchen
- 445*** Schwere Diebstahl in/aus überwiegend unbezogenen Neu- und Rohbauten, Baubuden und Baustellen

888000 Wohnungseinbruchdiebstähle¹

- 435*** Wohnungseinbruchdiebstahl (§§ 244 Abs. 1 Nr. 3, 244 a StGB) - beinhaltet 436*** Wohnungseinbruchdiebstahl in/aus Wohnraum am Tage (TWE)²

889000 Diebstahl rund um den Kraftwagen¹

- *001** Diebstahl insgesamt von Kraftwagen
- *50*** Diebstahl insgesamt an/aus Kraftfahrzeugen

890000 Straftaten insgesamt, jedoch ohne Straftaten gegen das Aufenthaltsg / AsylG / FreizügigkeitsG/EU (Schlüssel 725000)³

891000 Rauschgiftkriminalität³

- 2180** Raub zur Erlangung von Betäubungsmitteln
- *7**** Diebstahl insgesamt von Betäubungsmitteln / Rezeptformularen zur Erlangung von Betäubungsmitteln
- 542000 Fälschung zur Erlangung von Betäubungsmitteln
- 73**** Rauschgiftdelikte nach BtMG

891100 Direkte Beschaffungskriminalität³

- 2180** Raub zur Erlangung von Betäubungsmitteln
- *7**** Diebstahl insgesamt von Betäubungsmitteln / Rezeptformularen zur Erlangung von Betäubungsmitteln
- 542000 Fälschung zur Erlangung von Betäubungsmitteln

892000 Gewaltkriminalität³

- 01**** Mord
- 0200** Totschlag und Tötung auf Verlangen §§ 212, 213, 216 StGB
- 111*** Vergewaltigung, sexuelle Nötigung und sexueller Übergriff im besonders schweren Fall einschließlich mit Todesfolge
- 21**** Raub, räuberische Erpressung und räuberischer Angriff auf Kraftfahrer gem. §§ 249 bis 252, 255, 316a StGB
- 2210** Körperverletzung mit Todesfolge gem. §§ 227, 231 StGB
- 222*** Gefährliche und schwere Körperverletzung, Verstümmelung weiblicher Genitalien gem. §§ 224, 226, 226a, 231 StGB
- 233*** Erpresserischer Menschenraub gem. § 239a StGB
- 234*** Geiselnahme gem. § 239b StGB
- 235000 Angriff auf den Luft- und Seeverkehr gem. § 316c StGB

¹ Hamburger Summenschlüssel.

² Von einem TWE ist auszugehen, wenn die Tatzeit zwischen 06:00 und 21:00 Uhr liegt.

³ Bundesweiter Summenschlüssel.



892500	<u>Mord und Totschlag</u> ^{4,5}
	01**** Mord
	0200** Totschlag und Tötung auf Verlangen
893000	<u>Wirtschaftskriminalität</u> ^{5,6}
893100	<u>Wirtschaftskriminalität bei Betrugsdelikten (Deliktsbereich 51**** ohne 5150** und 5182**)</u> ^{5,6}
893200	<u>Insolvenzstraftaten gem. StGB und Nebenstrafrecht</u> ^{5,6}
	56**** Insolvenzstraftaten §§ 283, 283a-d StGB
	7122** Insolvenzverschleppung § 15a InsO
893300	<u>Wirtschaftskriminalität im Anlage- und Finanzierungsbereich pp.</u> ^{5,6}
	513*** Beteiligungs- und Kapitalanlagebetrug
	514100 Kreditbetrug gemäß § 265b StGB
	514300 Krediterlangungsbetrug gemäß § 263 StGB
	7140** Straftaten i. V. m. dem Bankgewerbe sowie Wertpapierhandelsgesetz
893400	<u>Wettbewerbsdelikte</u> ^{5,6}
	656000 Wettbewerbsbeschränkende Absprachen bei Ausschreibungen (§ 298 StGB)
	715*** Straftaten gegen Urheberrechtsbestimmungen
	719200 Verletzung von Geschäftsgeheimnissen gem. § 23 Abs. 3 GeschGehG; strafbare Werbung gem. § 16 UWG
893500	<u>Wirtschaftskriminalität im Zusammenhang mit Arbeitsverhältnissen</u> ^{5,6}
	522000 Vorenthalten und Veruntreuen von Arbeitsentgelt gemäß § 266a StGB
	7130** Delikte im Zusammenhang mit Schwarzarbeitbekämpfungsgesetz und Arbeitnehmerüberlassungsgesetz
893600	<u>Wirtschaftskriminalität im Zusammenhang mit Beteiligungen und Kapitalanlagen</u> ^{5,6}
	513100 Prospektbetrug gemäß § 264a StGB
	513200 Anlagebetrug gemäß § 263 StGB
	521100 Untreue bei Kapitalanlagegeschäften gemäß § 266 StGB
895000	<u>Menschenhandel insgesamt</u> ⁵
	133100 Sexueller Missbrauch von Jugendlichen gegen Entgelt § 182 Abs. 2 StGB
	141110 Förderung sexueller Handlungen Minderjähriger durch Vermittlung oder gegen Entgelt
	231210 Entziehung Minderjähriger gegen Entgelt oder in Bereicherungsabsicht
	239*** Menschenhandel, Zwangsprostitution, Zwangsarbeit, Ausbeutung der Arbeitskraft und Ausbeutung unter Ausnutzung einer Freiheitsberaubung §§ 232, a, b, 233, 233a StGB

⁴ Schlüssel 892500 war bis 31.12.2012 Hamburger Summenschlüssel 8870 – vorsätzliche Tötungsdelikte.

⁵ Bundesweiter Summenschlüssel.

⁶ Zuordnung der Fälle jeweils nur, wenn Sonderkennung (Kriminalitätsform) Wirtschaftskriminalität = ja.

- 896000 Jugendschutzdelikte⁷**
- 143100** Verbreitung pornographischer Erzeugnisse an Personen unter 18 Jahren § 184 Abs. 1 Nr. 1, 2, 5 StGB
 - 626100** Gewaltdarstellung; Schriften an Personen unter 18 Jahren § 131 Abs. 1 Nr. 3 StGB
 - 721000** Straftaten gegen § 27 Abs. 2 des Jugendschutzgesetzes (bis 31.03.2003: § 12 Abs. 4 des Gesetzes zum Schutze der Jugend in der Öffentlichkeit [JÖSchG])
 - 722000** Straftaten gegen § 27 Abs. 1 des Jugendschutzgesetzes (bis 31.03.2003: Gesetz über die Verbreitung jugendgefährdender Schriften)
- 897000 Computerkriminalität⁷**
- 5430**** Fälschung beweisheblicher Daten, Täuschung im Rechtsverkehr bei Datenverarbeitung § 269, 270 StGB
 - 6742**** Datenveränderung, Computersabotage §§ 303a, 303b StGB
 - 6780**** Ausspähen/Abfangen von Daten, Vorbereiten des Ausspähens/Anfangens von Daten gem. §§ 202a, 202b, 202c, 202d StGB
 - 715100** Softwarepiraterie (private Anwendung z. B. Computerspiele)
 - 715200** Softwarepiraterie in Form gewerbsmäßigen Handelns
 - 897100** Computerbetrug
- 897100 Computerbetrug⁷**
- 511120** Betrügerisches Erlangen von Kfz § 263a StGB
 - 511212** Weitere Arten des Warenkreditbetruges § 263a StGB
 - 516300** Computerbetrug mittels rechtswidrig erlangter Zahlungskarten mit PIN § 263a StGB
 - 516520** Computerbetrug mittels rechtswidrig erlangter Daten von Zahlungskarten § 263a StGB
 - 516920** Computerbetrug mittels rechtswidrig erlangter sonst. unbarer Zahlungsmittel § 263 a StGB
 - 517220** Leistungskreditbetrug § 263a StGB
 - 5175**** Computerbetrug (sonstiger) § 263a Abs.1 u. 2 StGB, Vorbereitung § 263a Abs.3 StGB
 - 517900** Missbräuchliche Nutzung von Telekommunikationsdiensten § 263a StGB
 - 518112** Abrechnungsbetrug im Gesundheitswesen § 263a StGB
 - 518302** Überweisungsbetrug § 263a StGB
- 898000 Straftaten insgesamt auf dem Umwelt- und Verbraucherschutzsektor⁷**
- 662***** Wilderei §§ 292, 293 StGB
 - 675***** Sprengstoff- und Strahlungsverbrechen §§ 307 bis 312 StGB
 - 676***** Straftaten gegen die Umwelt §§ 324, 324a, 325 bis 330a StGB
 - 677000** Gemeingefährliche Vergiftung gemäß § 314 StGB
 - 6790**** Weitere Straftaten mit Umweltschutzrelevanz gemäß StGB
 - 716***** Straftaten im Zusammenhang mit Lebensmitteln (z. B. Lebensmittel- und Futtermittelgesetzbuch, ArzneimittelG, WeinG)
 - 74****** Straftaten gegen strafrechtliche Nebengesetze auf dem Umweltsektor (neben Schlüssel 716***)
- 898100 Umweltstraftaten gemäß 29. Abschnitt des StGB⁷**
- 676***** Straftaten gegen die Umwelt §§ 324, 324a, 325 bis 330a StGB

⁷ Bundesweiter Summenschlüssel.

- 898200 Sonstige Straftaten nach StGB mit Umweltrelevanz⁸**
662*** Wilderei §§ 292, 293 StGB
675*** Sprengstoff- und Strahlungsverbrechen §§ 307 bis 312 StGB
677000 Gemeingefährliche Vergiftung gemäß § 314 StGB
6790** Weitere Straftaten mit Umweltrelevanz gemäß StGB
- 898300 Straftaten auf dem Umwelt- und Verbraucherschutzsektor gemäß strafrechtlicher Nebengesetze⁸**
716*** Straftaten im Zusammenhang mit Lebensmitteln (z. B. Lebensmittel- und Futtermittelgesetzbuch, ArzneimittelG, WeinG)
74**** Straftaten gegen strafrechtliche Nebengesetze auf dem Umweltsektor (neben Schlüssel 716000)
- 899000 Straßenkriminalität⁸**
114000 sexuelle Belästigung § 184i StGB
115000 Straftaten aus Gruppen § 184j StGB
1320** exhibitionistische Handlungen und Erregung öffentlichen Ärgernisses §§ 183, 183a StGB
213*** Raubüberfälle auf Geld- und Kassenboten
214*** räuberischer Angriff auf Kraftfahrer § 316a StGB
2160** Handtaschenraub
2170** sonstige Raubüberfälle auf Straßen, Wegen oder Plätzen
2221** gefährliche und schwere Körperverletzung auf Straßen, Wegen oder Plätzen
233300 erpresserischer Menschenraub i. V. m. Raubüberfall auf Geld- und Werttransporte
234300 Geiselnahme i. V. m. Raubüberfall auf Geld- und Werttransporte
*50*** Diebstahl insgesamt an/aus Kraftfahrzeugen
*90*** Taschendiebstahl insgesamt
*001** Diebstahl insgesamt von Kraftwagen (einschließlich unbefugter Ingebrauchnahme)
*002** Diebstahl insgesamt von Mopeds und Krafträdern (einschließlich unbefugter Ingebrauchnahme)
*003** Diebstahl insgesamt von Fahrrädern (einschließlich unbefugter Ingebrauchnahme)
*007** Diebstahl insgesamt von/aus Automaten
6230** Landfriedensbruch §§ 125, 125a StGB
6741** Sachbeschädigung an Kraftfahrzeugen
6743** sonstige Sachbeschädigung auf Straßen, Wegen oder Plätzen
- 899100 Straßenraub⁹**
213*** Raub, räuberische Erpressung und räuberischer Angriff auf Geld- und Kassenboten
214*** räuberischer Angriff auf Kraftfahrer § 316a StGB
2160** Handtaschenraub
2170** sonstige Raubüberfälle auf Straßen, Wegen oder Plätzen
233300 Erpresserischer Menschenraub i.V.m. Raubüberfall auf Geld- und Werttransporte
234300 Geiselnahme i.V.m. Raubüberfall auf Geld- und Werttransporte

⁸ Bundesweiter Summenschlüssel.

⁹ Hamburger Summenschlüssel.

- 899200 Straßendiebstahl¹⁰**
- *50***** Diebstahl insgesamt an/aus Kraftfahrzeugen
 - *90***** Taschendiebstahl insgesamt
 - *001**** Diebstahl insgesamt von Kraftwagen (einschließlich unbefugter Ingebrauchnahme)
 - *002**** Diebstahl insgesamt von Mopeds und Krafträdern (einschließlich unbefugter Ingebrauchnahme)
 - *003**** Diebstahl insgesamt von Fahrrädern (einschließlich unbefugter Ingebrauchnahme)
 - *007**** Diebstahl insgesamt von/aus Automaten
- 899500 Sachbeschädigung durch Graffiti insgesamt¹¹**
- 674011** Sachbeschädigung durch Graffiti ohne Schlüssel 674111 u. 674311
 - 674021** Gemeenschädliche Sachbeschädigung durch Graffiti ohne Schlüssel 674321
 - 674111** Sachbeschädigung durch Graffiti an Kfz
 - 674311** Sonstige Sachbeschädigung durch Graffiti auf Straßen, Wegen oder Plätzen
 - 674321** Gemeenschädliche Sachbeschädigung durch Graffiti auf Straßen, Wegen oder Plätzen

¹⁰ Hamburger Summenschlüssel.

¹¹ Bundesweiter Summenschlüssel.



Tabellenanhang

Tabelle 01 - Grundtabelle

Tabelle 07 - Aufgliederung der Straftaten nach der Schadenshöhe

Tabelle 20 - Aufgliederung der Tatverdächtigen insgesamt nach Alter und Geschlecht

Tabelle 40 - Aufgliederung der deutschen Tatverdächtigen nach Alter und Geschlecht

Tabelle 50 - Aufgliederung der nichtdeutschen Tatverdächtigen nach Alter und Geschlecht

Tabelle 91 - Aufgliederung der Opfer nach Alter und Geschlecht

Tabelle 92 - Opfer-Tatverdächtigen-Beziehung - formal -

Tabelle 120 - Gegenüberstellung aller Straftaten(gruppen) 2019/2020



Tabelle 01

Grundtabelle

Die Tabelle 01 gibt eine Übersicht über

- die innerhalb eines Zeitraumes in einem Bereich erfassten Straftaten und die darin enthaltenen Versuchshandlungen,
- die Verwendung der Tatorte nach der Einwohnerzahl,
- die Verwendung von Schusswaffen,
- die Aufklärungsquoten,
- ermittelte Tatverdächtige.

Die Vertikale der Tabelle ist nach Schlüsselzahlen gemäß Straftatenkatalog unterteilt.

In Spalte 16 wird jeder Tatverdächtige zu jeder von ihm begangenen Deliktsart – unabhängig von der Anzahl – nur einmal gezählt; dies gilt auch, wenn gegen einen Tatverdächtigen innerhalb des Berichtszeitraums mehrmals ermittelt wurde (echte Tatverdächtigenzählung).

In der Straftatenuntergliederung wird der Tatverdächtige, selbst wenn er in den Untergruppierungen mehrfach gezählt wurde, in der nächsthöheren Gruppe nur einmal gezählt. Die Summe der Tatverdächtigen aus den Untergruppen muss folglich mit der Anzahl der Tatverdächtigen jeweils nächsthöheren Gruppe nicht übereinstimmen.

In der „Insgesamt“-Zeile der Tabelle wird jeder Tatverdächtige – unabhängig von der Zählung in der Straftatenuntergliederung – nur einmal gezählt. Diese Zeile enthält damit die Gesamtzahl der ermittelten Tatverdächtigen.

Soweit bei einem Tabellenausdruck für Schlüsselzahlen keine Werte auszuwerfen sind, wird diese Zeile unterdrückt.

Schlüsselzahl der Tat	Straftaten	Erfasste Fälle	% Anteil an allen Taten	von Spalte 3 Versuche		Tatort					Mit Schusswaffe		Aufklärung		Gesamtzahl der ermitt. Tatverd.	von SPALTE 16			
				Fälle	in %	bis 20.000 Einw.	20.000 bis 100.000 Einw.	100.000 bis 500.000 Einw.	500.000 und mehr Einw.	unbekannt	gedroht	geschoss.	Fälle	in %		männl.	weibl.	Nichtdeutsche Tatverdächtige	
																		Anzahl	in %
1	2	3	4	5	6	7	8	9	10	11	12	13	14	15	16	17	18	19	20
-----	Straftaten gesamt (0-7)	203526	100	15114	7,4	0	0	0	199280	4246	140	35	97036	47,7	64397	49512	14885	29143	45,3
000000	Straftaten gegen das Leben	49	0	34	69,4	0	0	0	49	0	0	2	49	100	61	53	8	27	44,3
010000	Mord	17	0	14	82,4	0	0	0	17	0	0	1	17	100	20	17	3	9	45
010079	Sonstiger Mord	13	0	12	92,3	0	0	0	13	0	0	1	13	100	14	11	3	7	50
011000	Mord im Zus.-hang m. Raubdel.	3	0	2	66,7	0	0	0	3	0	0	0	3	100	5	5	0	1	20
012000	Mord im Zus.-h. m. Sexualdel.	1	0	0	0	0	0	0	1	0	0	0	1	100	1	1	0	1	100
020000	Totschlag/Tötung a. Verlangen	26	0	20	76,9	0	0	0	26	0	0	1	26	100	33	30	3	17	51,5
020010	Totschlag gem. § 212	25	0	20	80	0	0	0	25	0	0	1	25	100	32	29	3	17	53,1
020030	Tötung auf Verlangen	1	0	0	0	0	0	0	1	0	0	0	1	100	1	1	0	0	0
030000	Fahrlässige Tötung	6	0	0	0	0	0	0	6	0	0	0	6	100	9	7	2	2	22,2
100000	Straft. sex. Selbstbest. insg.	1955	1	85	4,3	0	0	0	1880	75	0	0	1358	69,5	1310	1206	104	512	39,1
110000	Straft. geg. sex. Selbstbest.	907	0,4	66	7,3	0	0	0	900	7	0	0	651	71,8	633	625	8	320	50,6
111000	§§ 177, 178 StGB	295	0,1	35	11,9	0	0	0	291	4	0	0	239	81	241	240	1	109	45,2
111700	Vergewaltigung §177 (6 bis 8)	269	0,1	34	12,6	0	0	0	265	4	0	0	218	81	218	217	1	102	46,8
111710	Vergew. § 177 (6) 1, 2 StGB	230	0,1	31	13,5	0	0	0	226	4	0	0	186	80,9	185	184	1	90	48,6
111720	Vergew. i.bes.schweren Fall	17	0	3	17,6	0	0	0	17	0	0	0	15	88,2	15	15	0	9	60
111730	Vergew. widerstandsunf. Pers.	22	0	0	0	0	0	0	22	0	0	0	17	77,3	18	18	0	3	16,7
111800	sex.Übergr./Nötig. b.schw.Fall	26	0	1	3,8	0	0	0	26	0	0	0	21	80,8	23	23	0	7	30,4
111810	sex.Übergriff bes.schw.Fall	10	0	1	10	0	0	0	10	0	0	0	7	70	8	8	0	3	37,5
111820	sex.Nötigung bes.schw.Fall	5	0	0	0	0	0	0	5	0	0	0	4	80	4	4	0	2	50
111830	§177 (2)1,(4)iVm (6)2, (7),(8)	11	0	0	0	0	0	0	11	0	0	0	10	90,9	11	11	0	2	18,2
112100	sexueller Übergriff/Nötigung	128	0,1	31	24,2	0	0	0	128	0	0	0	99	77,3	103	102	1	49	47,6
112110	sexueller Übergriff	80	0	15	18,8	0	0	0	80	0	0	0	63	78,8	66	65	1	30	45,5
112120	sexueller Nötigung	44	0	16	36,4	0	0	0	44	0	0	0	32	72,7	33	33	0	14	42,4
112130	Sex. Übergriff Widerstandsunf.	4	0	0	0	0	0	0	4	0	0	0	4	100	5	5	0	5	100
113000	Sex. Missbr./Ausn. Amtsstel.	10	0	0	0	0	0	0	10	0	0	0	9	90	10	8	2	2	20
113010	§ 174 StGB	5	0	0	0	0	0	0	5	0	0	0	5	100	5	5	0	2	40
113020	§ 174a StGB	2	0	0	0	0	0	0	2	0	0	0	1	50	2	0	2	0	0
113040	§ 174c StGB	3	0	0	0	0	0	0	3	0	0	0	3	100	3	3	0	0	0
114000	§ 184i StGB	474	0,2	0	0	0	0	0	471	3	0	0	304	64,1	288	284	4	164	56,9
130000	Sonstiger sexueller Missbrauch	552	0,3	7	1,3	0	0	0	540	12	0	0	314	56,9	312	296	16	120	38,5
131000	Sex. Missbrauch von Kindern	199	0,1	5	2,5	0	0	0	188	11	0	0	143	71,9	155	150	5	44	28,4
131010	Sex. Handlungen n. 176 V	4	0	0	0	0	0	0	4	0	0	0	1	25	1	0	1	0	0
131100	Sex. Handlungen n. 176 I + II	71	0	2	2,8	0	0	0	69	2	0	0	62	87,3	72	71	1	24	33,3
131200	Exhibit./sex. Handl. vor Kind	37	0	2	5,4	0	0	0	37	0	0	0	17	45,9	19	17	2	6	31,6
131300	Sex. Handlungen n. 176 IV 2	5	0	0	0	0	0	0	3	2	0	0	2	40	2	2	0	0	0
131400	Einwirken Kind n. 176 IV 3, 4	48	0	0	0	0	0	0	43	5	0	0	33	68,8	33	32	1	6	18,2

Schlüsselzahl der Tat	Straftaten	Erfasste Fälle	% Anteil an allen Taten	von Spalte 3 Versuche		Tatort					Mit Schusswaffe		Aufklärung		Gesamtzahl der ermitt. Tatverd.	von SPALTE 16			
				Fälle	in %	bis 20.000 Einw.	20.000 bis 100.000 Einw.	100.000 bis 500.000 Einw.	500.000 und mehr Einw.	unbekannt	gedroht	geschoss.	Fälle	in %		männl.	weibl.	Nichtdeutsche Tatverdächtige	
																		Anzahl	in %
1	2	3	4	5	6	7	8	9	10	11	12	13	14	15	16	17	18	19	20
131500	Beischlaf m. Kind 176a II 1	24	0	0	0	0	0	0	22	2	0	0	20	83,3	19	19	0	6	31,6
131600	Sex. Missbr. Kind/Herst. Porno	2	0	0	0	0	0	0	2	0	0	0	2	100	3	3	0	0	0
131700	Son. sex. Missbr. Kind n. 176a	8	0	1	12,5	0	0	0	8	0	0	0	6	75	7	7	0	2	28,6
132000	Exhib. Hdlg./Err. öff. Ärgern.	339	0,2	0	0	0	0	0	339	0	0	0	160	47,2	150	141	9	74	49,3
132010	§ 183 StGB	270	0,1	0	0	0	0	0	270	0	0	0	117	43,3	103	103	0	56	54,4
132020	§ 183a StGB	69	0	0	0	0	0	0	69	0	0	0	43	62,3	50	41	9	19	38
133000	sex. Missbr. von Jugendlichen	14	0	2	14,3	0	0	0	13	1	0	0	11	78,6	9	7	2	3	33,3
133100	§ 182 (2) StGB	8	0	1	12,5	0	0	0	7	1	0	0	6	75	6	4	2	2	33,3
133700	§ 182 StGB	6	0	1	16,7	0	0	0	6	0	0	0	5	83,3	4	4	0	1	25
140000	Ausnutzung sexueller Neigungen	496	0,2	12	2,4	0	0	0	440	56	0	0	393	79,2	383	303	80	80	20,9
140010	Verbotene Prostitution	48	0	0	0	0	0	0	48	0	0	0	48	100	25	0	25	20	80
140020	Jugendgefährdende Prostitution	1	0	0	0	0	0	0	1	0	0	0	1	100	1	0	1	0	0
141000	F. sex. Hdlg. Mj./Ausb Prostit	3	0	1	33,3	0	0	0	3	0	0	0	2	66,7	2	2	0	1	50
141100	Förderung sex. Handl. Minderj.	3	0	1	33,3	0	0	0	3	0	0	0	2	66,7	2	2	0	1	50
141110	§ 180 (1) Nr. 1, (2) StGB	3	0	1	33,3	0	0	0	3	0	0	0	2	66,7	2	2	0	1	50
142000	Zuhälterei	10	0	0	0	0	0	0	8	2	0	0	7	70	7	7	0	2	28,6
143000	Verbreitung pornogr. Schriften	434	0,2	11	2,5	0	0	0	380	54	0	0	335	77,2	348	294	54	57	16,4
143010	§ 184 StGB ohne I Nr. 1, 2, 5	35	0	0	0	0	0	0	26	9	0	0	20	57,1	21	21	0	6	28,6
143020	§ 184a StGB	5	0	0	0	0	0	0	4	1	0	0	5	100	5	4	1	1	20
143030	§ 184d StGB	2	0	0	0	0	0	0	2	0	0	0	1	50	1	1	0	0	0
143100	An Personen unter 18 Jahre	20	0	0	0	0	0	0	17	3	0	0	16	80	16	15	1	2	12,5
143200	Verbr/Bes/Erw/Herst.Kiposchr.	312	0,2	9	2,9	0	0	0	276	36	0	0	244	78,2	253	209	44	37	14,6
143210	§ 184b I StGB	157	0,1	9	5,7	0	0	0	132	25	0	0	117	74,5	124	102	22	26	21
143211	Verbreitung Kinderpornogr.	146	0,1	9	6,2	0	0	0	121	25	0	0	106	72,6	111	94	17	25	22,5
143212	§ 184b I Nr. 2 StGB	7	0	0	0	0	0	0	7	0	0	0	7	100	9	4	5	1	11,1
143213	§ 184b I Nr. 3 StGB	2	0	0	0	0	0	0	2	0	0	0	2	100	2	2	0	0	0
143214	§ 184b I Nr. 4 StGB	2	0	0	0	0	0	0	2	0	0	0	2	100	2	2	0	0	0
143220	§ 184b II StGB	3	0	0	0	0	0	0	2	1	0	0	2	66,7	2	2	0	0	0
143230	§ 184b III StGB	152	0,1	0	0	0	0	0	142	10	0	0	125	82,2	127	105	22	11	8,7
143500	§ 184c StGB	60	0	2	3,3	0	0	0	55	5	0	0	49	81,7	53	45	8	11	20,8
143510	§ 184c I StGB	27	0	2	7,4	0	0	0	24	3	0	0	22	81,5	26	23	3	2	7,7
143511	Verbreitung v. Jugendpornogr.	21	0	2	9,5	0	0	0	19	2	0	0	17	81	20	18	2	2	10
143512	§ 184c I Nr. 2 StGB	4	0	0	0	0	0	0	3	1	0	0	3	75	3	2	1	0	0
143514	§ 184c I Nr. 4 StGB	2	0	0	0	0	0	0	2	0	0	0	2	100	3	3	0	0	0
143520	§ 184c II StGB	1	0	0	0	0	0	0	1	0	0	0	1	100	1	1	0	1	100
143530	§ 184c III StGB	32	0	0	0	0	0	0	30	2	0	0	26	81,3	26	21	5	8	30,8
200000	Roh-del/Straft geg pers Freih	27316	13,4	1600	5,9	0	0	0	27238	78	140	32	22432	82,1	19543	15776	3767	8176	41,8

Schlüsselzahl der Tat	Straftaten	Erfasste Fälle	% Anteil an allen Taten	von Spalte 3 Versuche		Tatort					Mit Schusswaffe		Aufklärung		Gesamtzahl der ermitt. Tatverd.	von SPALTE 16			
				Fälle	in %	bis 20.000 Einw.	20.000 bis 100.000 Einw.	100.000 bis 500.000 Einw.	500.000 und mehr Einw.	unbekannt	gedroht	geschoss.	Fälle	in %		männl.	weibl.	Nichtdeutsche Tatverdächtige	
																		Anzahl	in %
1	2	3	4	5	6	7	8	9	10	11	12	13	14	15	16	17	18	19	20
210000	Raub/räub Erpr/räub Ang Kraff	1678	0,8	319	19	0	0	0	1678	0	47	3	831	49,5	986	878	108	513	52
210010	Sonstiger Raub § 249 StGB	132	0,1	27	20,5	0	0	0	132	0	0	0	68	51,5	99	88	11	47	47,5
210020	Sonst. schw. Raub § 250 StGB	48	0	8	16,7	0	0	0	48	0	8	1	22	45,8	39	37	2	22	56,4
210040	Räuber. Diebstahl § 252 StGB	390	0,2	35	9	0	0	0	390	0	0	0	274	70,3	287	243	44	174	60,6
210050	Sonst. Räub. Erpr. § 255 StGB	76	0	39	51,3	0	0	0	76	0	3	0	55	72,4	67	61	6	23	34,3
211000	Raubüberf. a.Geldinst/Postfil.	2	0	0	0	0	0	0	2	0	2	0	2	100	3	3	0	0	0
211100	Raubüberf.auf Geldinst/Banken	2	0	0	0	0	0	0	2	0	2	0	2	100	3	3	0	0	0
211120	- § 250 StGB	2	0	0	0	0	0	0	2	0	2	0	2	100	3	3	0	0	0
212000	Raub auf sonst. Zahlst./Gesch.	42	0	17	40,5	0	0	0	42	0	17	1	21	50	28	27	1	6	21,4
212010	- § 249 StGB	10	0	4	40	0	0	0	10	0	0	0	3	30	5	4	1	2	40
212020	- § 250 StGB	12	0	5	41,7	0	0	0	12	0	8	1	10	83,3	15	15	0	2	13,3
212050	- § 255 StGB	7	0	5	71,4	0	0	0	7	0	1	0	4	57,1	3	3	0	2	66,7
212100	Raubüberfälle auf Spielhallen	5	0	0	0	0	0	0	5	0	3	0	0	0	0	0	0	0	0
212110	- § 249 StGB	1	0	0	0	0	0	0	1	0	0	0	0	0	0	0	0	0	0
212120	- § 250 StGB	3	0	0	0	0	0	0	3	0	3	0	0	0	0	0	0	0	0
212150	- § 255 StGB	1	0	0	0	0	0	0	1	0	0	0	0	0	0	0	0	0	0
212200	Raubüberfälle auf Tankstellen	8	0	3	37,5	0	0	0	8	0	5	0	4	50	7	7	0	0	0
212220	- § 250 StGB	7	0	3	42,9	0	0	0	7	0	5	0	4	57,1	7	7	0	0	0
212250	- § 255 StGB	1	0	0	0	0	0	0	1	0	0	0	0	0	0	0	0	0	0
213000	Raub auf Geld-/Werttransporte	1	0	0	0	0	0	0	1	0	0	0	0	0	0	0	0	0	0
213100	Raub auf Geld- und Kassenboten	1	0	0	0	0	0	0	1	0	0	0	0	0	0	0	0	0	0
213120	- § 250 StGB	1	0	0	0	0	0	0	1	0	0	0	0	0	0	0	0	0	0
214000	Räub. Angriff auf Kraftfahrer	2	0	1	50	0	0	0	2	0	0	0	1	50	4	4	0	1	25
214100	Beraubung von Taxifahrern	2	0	1	50	0	0	0	2	0	0	0	1	50	4	4	0	1	25
216000	Handtaschenraub	75	0	16	21,3	0	0	0	75	0	0	0	21	28	25	21	4	10	40
216010	- § 249 StGB	65	0	14	21,5	0	0	0	65	0	0	0	17	26,2	18	16	2	7	38,9
216020	- § 250 StGB	9	0	2	22,2	0	0	0	9	0	0	0	4	44,4	7	5	2	3	42,9
216050	- § 255 StGB	1	0	0	0	0	0	0	1	0	0	0	0	0	0	0	0	0	0
217000	Sonst. Raub Straße/Weg/Platz	835	0,4	163	19,5	0	0	0	835	0	13	1	309	37	400	370	30	225	56,3
217010	- § 249 StGB	502	0,2	77	15,3	0	0	0	502	0	0	0	167	33,3	220	202	18	121	55
217020	- § 250 StGB	192	0,1	36	18,8	0	0	0	192	0	9	1	71	37	107	97	10	67	62,6
217050	- § 255 StGB	141	0,1	50	35,5	0	0	0	141	0	4	0	71	50,4	107	104	3	51	47,7
218000	Raub zur Erlangung von BtM	5	0	3	60	0	0	0	5	0	0	0	4	80	6	5	1	2	33,3
218010	- § 249 StGB	2	0	2	100	0	0	0	2	0	0	0	2	100	3	2	1	1	33,3
218020	- § 250 StGB	1	0	0	0	0	0	0	1	0	0	0	1	100	2	2	0	0	0
218050	- § 255 StGB	2	0	1	50	0	0	0	2	0	0	0	1	50	1	1	0	1	100
219000	Raubüberfälle in Wohnungen	70	0	10	14,3	0	0	0	70	0	4	0	54	77,1	79	67	12	32	40,5

Schlüsselzahl der Tat	Straftaten	Erfasste Fälle	% Anteil an allen Taten	von Spalte 3 Versuche		Tatort					Mit Schusswaffe		Aufklärung		Gesamtzahl der ermitt. Tatverd.	von SPALTE 16			
				Fälle	in %	bis 20.000 Einw.	20.000 bis 100.000 Einw.	100.000 bis 500.000 Einw.	500.000 und mehr Einw.	unbekannt	gedroht	geschoss.	Fälle	in %		männl.	weibl.	Nichtdeutsche Tatverdächtige	
																		Anzahl	in %
1	2	3	4	5	6	7	8	9	10	11	12	13	14	15	16	17	18	19	20
219010	- § 249 StGB	34	0	5	14,7	0	0	0	34	0	0	0	25	73,5	34	25	9	16	47,1
219020	- § 250 StGB	18	0	1	5,6	0	0	0	18	0	3	0	12	66,7	20	19	1	11	55
219050	- § 255 StGB	18	0	4	22,2	0	0	0	18	0	1	0	17	94,4	25	23	2	5	20
220000	Körperverletzung insgesamt	20433	10	1199	5,9	0	0	0	20419	14	10	26	17159	84	15603	12441	3162	6627	42,5
221000	Körperverletz. mit Todesfolge	3	0	0	0	0	0	0	3	0	0	0	3	100	3	3	0	1	33,3
221010	Körperv. m. Todesf. § 227 StGB	3	0	0	0	0	0	0	3	0	0	0	3	100	3	3	0	1	33,3
222000	Gefährl./schw. KV/Verstümmel.	4989	2,5	677	13,6	0	0	0	4983	6	6	26	3883	77,8	4980	4039	941	2278	45,7
222010	Sonst. TO bei KV § 224 StGB	2374	1,2	336	14,2	0	0	0	2369	5	2	11	2061	86,8	2539	1959	580	1158	45,6
222020	Sonst. TO bei KV § 226 StGB	15	0	3	20	0	0	0	15	0	0	0	15	100	18	14	4	7	38,9
222100	Gef./schw. KV Straße/Weg/Platz	2600	1,3	338	13	0	0	0	2599	1	4	15	1807	69,5	2572	2196	376	1193	46,4
222110	- § 224 StGB	2589	1,3	337	13	0	0	0	2588	1	4	15	1799	69,5	2562	2190	372	1188	46,4
222120	- § 226 StGB	11	0	1	9,1	0	0	0	11	0	0	0	8	72,7	11	7	4	6	54,5
223000	Misshandl. v. Schutzbefohlenen	89	0	0	0	0	0	0	88	1	0	0	82	92,1	88	54	34	46	52,3
223001	- ab 14 Jahren	24	0	0	0	0	0	0	24	0	0	0	23	95,8	25	18	7	15	60
223100	Misshandlung von Kindern	65	0	0	0	0	0	0	64	1	0	0	59	90,8	64	37	27	31	48,4
224000	Vors einfache Körperverletzung	14724	7,2	522	3,5	0	0	0	14717	7	4	0	12693	86,2	10893	8743	2150	4619	42,4
225000	Fahrlässige Körperverletzung	628	0,3	0	0	0	0	0	628	0	0	0	498	79,3	516	333	183	111	21,5
230000	Straft. g. d. pers. Freiheit	5205	2,6	82	1,6	0	0	0	5141	64	83	3	4442	85,3	4231	3596	635	1640	38,8
231000	Menschenr/Entz Minderj/Kinderh	25	0	3	12	0	0	0	23	2	0	0	24	96	25	11	14	14	56
231200	Entziehung Minderjähriger	25	0	3	12	0	0	0	23	2	0	0	24	96	25	11	14	14	56
231210	§235 (4) Nr. 2 StGB	1	0	0	0	0	0	0	1	0	0	0	1	100	1	1	0	1	100
231279	sonst. Entziehung Minderj.	24	0	3	12,5	0	0	0	22	2	0	0	23	95,8	24	10	14	13	54,2
232000	Nachst./Freih-ber./Nöt./Bedroh	5157	2,5	77	1,5	0	0	0	5095	62	83	3	4398	85,3	4185	3569	616	1616	38,6
232100	Freiheitsberaubung	147	0,1	6	4,1	0	0	0	147	0	0	0	127	86,4	142	121	21	58	40,8
232200	Nötigung	1301	0,6	70	5,4	0	0	0	1287	14	5	0	1046	80,4	1078	933	145	269	25
232201	- im Straßenverkehr	581	0,3	15	2,6	0	0	0	581	0	0	0	462	79,5	463	410	53	76	16,4
232279	Sonstige Nötigung	720	0,4	55	7,6	0	0	0	706	14	5	0	584	81,1	617	525	92	193	31,3
232300	Bedrohung	3311	1,6	0	0	0	0	0	3269	42	78	3	2872	86,7	2750	2342	408	1232	44,8
232400	Nachstellung § 238 StGB	395	0,2	0	0	0	0	0	389	6	0	0	350	88,6	322	272	50	101	31,4
232410	Nachstellung § 238 I StGB	390	0,2	0	0	0	0	0	384	6	0	0	346	88,7	317	268	49	98	30,9
232420	Nachstellung § 238 II StGB	3	0	0	0	0	0	0	3	0	0	0	3	100	4	3	1	3	75
232430	Nachstellung § 238 III StGB	2	0	0	0	0	0	0	2	0	0	0	1	50	1	1	0	0	0
232500	Zwangsheirat § 237 StGB	3	0	1	33,3	0	0	0	3	0	0	0	3	100	6	4	2	5	83,3
233000	Erpresserischer Menschenraub	4	0	1	25	0	0	0	4	0	0	0	4	100	6	5	1	4	66,7
233079	Sonst. erpresser. Menschenraub	4	0	1	25	0	0	0	4	0	0	0	4	100	6	5	1	4	66,7
239000	Menschenh. 232/232a/b/233/233a	19	0	1	5,3	0	0	0	19	0	0	0	16	84,2	21	17	4	9	42,9
239100	Menschenhandel 232	7	0	1	14,3	0	0	0	7	0	0	0	6	85,7	7	7	0	4	57,1

Schlüsselzahl der Tat	Straftaten	Erfasste Fälle	% Anteil an allen Taten	von Spalte 3 Versuche		Tatort					Mit Schusswaffe		Aufklärung		Gesamtzahl der ermitt. Tatverd.	von SPALTE 16			
				Fälle	in %	bis 20.000 Einw.	20.000 bis 100.000 Einw.	100.000 bis 500.000 Einw.	500.000 und mehr Einw.	unbekannt	gedroht	gesch.	Fälle	in %		männl.	weibl.	Nichtdeutsche Tatverdächtige	
																		Anzahl	in %
1	2	3	4	5	6	7	8	9	10	11	12	13	14	15	16	17	18	19	20
239110	§ 232 (1) 1a,(2),(3),(4) StGB	7	0	1	14,3	0	0	0	7	0	0	0	6	85,7	7	7	0	4	57,1
239200	Zwangsprostitution § 232a StGB	11	0	0	0	0	0	0	11	0	0	0	9	81,8	13	9	4	5	38,5
239210	232a (1-5) StGB	11	0	0	0	0	0	0	11	0	0	0	9	81,8	13	9	4	5	38,5
239400	Ausb. Arbeitskraft § 233 StGB	1	0	0	0	0	0	0	1	0	0	0	1	100	1	1	0	0	0
239410	§ 233 (1)1,(2),(3),(4),(5)StGB	1	0	0	0	0	0	0	1	0	0	0	1	100	1	1	0	0	0
3****	Diebstahl ohne erschwer. Umst.	47583	23,4	1299	2,7	0	0	0	47402	181	0	0	15659	32,9	11537	7930	3607	5763	50
300000	Sonst. Diebs. o. erschw. Umst.	12939	6,4	333	2,6	0	0	0	12807	132	0	0	2101	16,2	2077	1600	477	992	47,8
300010	- §§ 242, 247, 248a StGB	12899	6,3	333	2,6	0	0	0	12767	132	0	0	2073	16,1	2048	1577	471	981	47,9
300040	- § 248b StGB	12	0	0	0	0	0	0	12	0	0	0	8	66,7	9	8	1	5	55,6
300050	- § 248c StGB	28	0	0	0	0	0	0	28	0	0	0	20	71,4	21	16	5	7	33,3
3**1**	von Kraftwagen/unbef. Benutzen	155	0,1	5	3,2	0	0	0	155	0	0	0	61	39,4	75	67	8	26	34,7
300100	Sonst. v. Kfz/unbef. Ben.	149	0,1	5	3,4	0	0	0	149	0	0	0	58	38,9	72	65	7	25	34,7
300110	- §§ 242, 247 StGB	100	0	5	5	0	0	0	100	0	0	0	29	29	40	34	6	12	30
300140	- § 248b StGB	49	0	0	0	0	0	0	49	0	0	0	29	59,2	32	31	1	13	40,6
3**2**	von Moped/Krad/unbef. Benutzen	83	0	8	9,6	0	0	0	83	0	0	0	12	14,5	15	15	0	2	13,3
300200	Sonst. v. Mop/Krad/unbef. Ben.	82	0	8	9,8	0	0	0	82	0	0	0	12	14,6	15	15	0	2	13,3
300210	- §§ 242, 247 StGB	75	0	8	10,7	0	0	0	75	0	0	0	11	14,7	13	13	0	2	15,4
300240	- § 248b StGB	7	0	0	0	0	0	0	7	0	0	0	1	14,3	2	2	0	0	0
3**3**	von Fahrrad/unbefugt. Benutzen	1113	0,5	39	3,5	0	0	0	1113	0	0	0	185	16,6	201	183	18	89	44,3
300300	Sonst. v. Fahr./unbefugt. Ben.	996	0,5	33	3,3	0	0	0	996	0	0	0	167	16,8	183	168	15	80	43,7
300310	- §§ 242, 247, 248a StGB	981	0,5	33	3,4	0	0	0	981	0	0	0	159	16,2	175	160	15	78	44,6
300340	- § 248b StGB	15	0	0	0	0	0	0	15	0	0	0	8	53,3	8	8	0	2	25
3**4**	von Schusswaffen 3**4	1	0	0	0	0	0	0	1	0	0	0	1	100	1	1	0	0	0
3**5**	von unbaren Zahlungsmitt. 3**5	6455	3,2	32	0,5	0	0	0	6446	9	0	0	171	2,6	177	137	40	95	53,7
300500	von unbaren Zahlungsmitteln	1485	0,7	4	0,3	0	0	0	1484	1	0	0	60	4	59	48	11	36	61
3**7**	von/aus Automat 3**7	33	0	2	6,1	0	0	0	33	0	0	0	9	27,3	10	9	1	7	70
300700	von/aus Automat	23	0	2	8,7	0	0	0	23	0	0	0	4	17,4	4	3	1	3	75
3**8**	v Antiquit/Kunstgeg-st pp 3**8	7	0	0	0	0	0	0	7	0	0	0	2	28,6	3	1	2	1	33,3
300800	v. Antiquit/Kunst-/sagr Geg-st	5	0	0	0	0	0	0	5	0	0	0	1	20	1	1	0	1	100
305***	In/aus Bank/Spark/Postfil 305*	171	0,1	1	0,6	0	0	0	158	13	0	0	13	7,6	14	11	3	6	42,9
305000	Sonst D. in/aus Bank/Spark. pp	150	0,1	1	0,7	0	0	0	139	11	0	0	13	8,7	14	11	3	6	42,9
305500	- von unbaren Zahlungsmitteln	21	0	0	0	0	0	0	19	2	0	0	0	0	0	0	0	0	0
310***	D. in/aus Büroräumen pp. 310*	558	0,3	27	4,8	0	0	0	557	1	0	0	100	17,9	111	90	21	47	42,3
310000	Sonst D. in/aus Büroräumen pp.	488	0,2	25	5,1	0	0	0	487	1	0	0	90	18,4	99	84	15	43	43,4
310100	- von Kraftwagen	6	0	0	0	0	0	0	6	0	0	0	3	50	3	2	1	1	33,3
310200	- von Mopeds und Krafträdern	1	0	0	0	0	0	0	1	0	0	0	0	0	0	0	0	0	0
310300	- von Fahrrädern	15	0	2	13,3	0	0	0	15	0	0	0	2	13,3	2	2	0	1	50

Schlüsselzahl der Tat	Straftaten	Erfasste Fälle	% Anteil an allen Taten	von Spalte 3 Versuche		Tatort					Mit Schusswaffe		Aufklärung		Gesamtzahl der ermitt. Tatverd.	von SPALTE 16			
				Fälle	in %	bis 20.000 Einw.	20.000 bis 100.000 Einw.	100.000 bis 500.000 Einw.	500.000 und mehr Einw.	unbekannt	gedroht	geschoss.	Fälle	in %		männl.	weibl.	Nichtdeutsche Tatverdächtige	
																		Anzahl	in %
1	2	3	4	5	6	7	8	9	10	11	12	13	14	15	16	17	18	19	20
310500	- von unbaren Zahlungsmitteln	43	0	0	0	0	0	0	43	0	0	0	3	7	4	1	3	2	50
310700	- von/aus Automaten	4	0	0	0	0	0	0	4	0	0	0	1	25	1	1	0	0	0
310800	- von Antiquitäten pp.	1	0	0	0	0	0	0	1	0	0	0	1	100	2	0	2	0	0
315***	D. in/aus Gastst/Hot pp 315*	1334	0,7	31	2,3	0	0	0	1334	0	0	0	120	9	112	91	21	66	58,9
315000	Sonst. D. in/aus Gastst/Hot pp	845	0,4	29	3,4	0	0	0	845	0	0	0	103	12,2	97	77	20	53	54,6
315500	- von unbaren Zahlungsmitteln	483	0,2	2	0,4	0	0	0	483	0	0	0	13	2,7	11	9	2	10	90,9
315700	- von/aus Automaten	6	0	0	0	0	0	0	6	0	0	0	4	66,7	5	5	0	4	80
325***	D. in/aus Warenhäusern pp 325*	14258	7	254	1,8	0	0	0	14256	2	0	0	12285	86,2	8887	5885	3002	4525	50,9
325000	Sonst D in/aus Warenhäusern pp	1022	0,5	33	3,2	0	0	0	1021	1	0	0	601	58,8	555	371	184	265	47,7
325300	- von Fahrrädern	3	0	0	0	0	0	0	3	0	0	0	3	100	4	1	3	1	25
325500	- von unbaren Zahlungsmitteln	476	0,2	2	0,4	0	0	0	476	0	0	0	27	5,7	36	28	8	14	38,9
326***	Ladendiebstahl 326*	12757	6,3	219	1,7	0	0	0	12756	1	0	0	11654	91,4	8494	5642	2852	4356	51,3
326000	Sonstiger Ladendiebstahl	12754	6,3	219	1,7	0	0	0	12753	1	0	0	11651	91,4	8492	5640	2852	4355	51,3
326300	- von Fahrrädern	3	0	0	0	0	0	0	3	0	0	0	3	100	3	3	0	1	33,3
335***	Diebst. in/aus Wohnungen 335*	1092	0,5	283	25,9	0	0	0	1092	0	0	0	256	23,4	267	186	81	93	34,8
335000	Sonst Diebst. in/aus Wohnungen	1004	0,5	266	26,5	0	0	0	1004	0	0	0	234	23,3	246	171	75	90	36,6
335400	- von Schusswaffen	1	0	0	0	0	0	0	1	0	0	0	1	100	1	1	0	0	0
335500	- von unbaren Zahlungsmitteln	86	0	17	19,8	0	0	0	86	0	0	0	21	24,4	21	15	6	4	19
335800	- von Antiquitäten pp.	1	0	0	0	0	0	0	1	0	0	0	0	0	0	0	0	0	0
340***	D. in/a. Boden-/Keller pp 340*	221	0,1	47	21,3	0	0	0	221	0	0	0	14	6,3	13	13	0	7	53,8
340000	Sonst D in/a. Boden-/Keller pp	125	0,1	43	34,4	0	0	0	125	0	0	0	4	3,2	4	4	0	1	25
340300	- von Fahrrädern	96	0	4	4,2	0	0	0	96	0	0	0	10	10,4	9	9	0	6	66,7
345***	D. in/a. Roh-/Neubau pp 345*	212	0,1	11	5,2	0	0	0	211	1	0	0	21	9,9	28	27	1	11	39,3
345000	Sonst. D. in/a. Roh-/Neubau pp	203	0,1	11	5,4	0	0	0	202	1	0	0	19	9,4	25	25	0	10	40
345500	- von unbaren Zahlungsmitteln	9	0	0	0	0	0	0	9	0	0	0	2	22,2	3	2	1	1	33,3
350***	Diebstahl an/aus Kfz 350*	5093	2,5	157	3,1	0	0	0	5078	15	0	0	176	3,5	123	116	7	57	46,3
350000	Sonstiger Diebstahl an/aus Kfz	5000	2,5	157	3,1	0	0	0	4985	15	0	0	175	3,5	122	115	7	56	45,9
350500	- von unbaren Zahlungsmitteln	93	0	0	0	0	0	0	93	0	0	0	1	1,1	1	1	0	1	100
373000	von BtM aus Krankenhäusern	12	0	0	0	0	0	0	12	0	0	0	3	25	3	1	2	0	0
375000	von Rezept. zur Erl. von BtM	1	0	0	0	0	0	0	1	0	0	0	0	0	0	0	0	0	0
390000	Taschendiebst. sonst. Gut	5168	2,5	94	1,8	0	0	0	5158	10	0	0	223	4,3	236	186	50	185	78,4
390500	Td. v. unbaren Zahlungsmitteln	3759	1,8	7	0,2	0	0	0	3753	6	0	0	44	1,2	48	36	12	32	66,7
391010	Diebst. v. Sportschiff/Boot	16	0	0	0	0	0	0	16	0	0	0	1	6,3	1	1	0	0	0
392010	Diebst. v. Außenbordmotoren	3	0	1	33,3	0	0	0	3	0	0	0	0	0	0	0	0	0	0
393010	Diebst. in/a. Sportsch./Boot	6	0	1	16,7	0	0	0	6	0	0	0	0	0	0	0	0	0	0
4****	Diebstahl unter erschw. Umst.	34400	16,9	7025	20,4	0	0	0	34378	22	0	0	2546	7,4	2064	1824	240	1180	57,2
400000	Sonstiger schwerer Diebstahl	3274	1,6	1146	35	0	0	0	3266	8	0	0	492	15	426	384	42	230	54

Schlüsselzahl der Tat	Straftaten	Erfasste Fälle	% Anteil an allen Taten	von Spalte 3 Versuche		Tatort					Mit Schusswaffe		Aufklärung		Gesamtzahl der ermitt. Tatverd.	von SPALTE 16			
				Fälle	in %	bis 20.000 Einw.	20.000 bis 100.000 Einw.	100.000 bis 500.000 Einw.	500.000 und mehr Einw.	unbekannt	gedroht	gesch.	Fälle	in %		männl.	weibl.	Nichtdeutsche Tatverdächtige	
																		Anzahl	in %
1	2	3	4	5	6	7	8	9	10	11	12	13	14	15	16	17	18	19	20
400010	- § 243 StGB	3148	1,5	1117	35,5	0	0	0	3140	8	0	0	432	13,7	334	302	32	171	51,2
400020	- § 244 (1) 1+2, 244a StGB	126	0,1	29	23	0	0	0	126	0	0	0	60	47,6	95	85	10	62	65,3
4**1**	Von Kraftwagen 4**1	1138	0,6	151	13,3	0	0	0	1136	2	0	0	63	5,5	80	75	5	45	56,3
400100	Von Kraftwagen 4001	1091	0,5	129	11,8	0	0	0	1089	2	0	0	62	5,7	79	74	5	44	55,7
400110	- § 243 StGB	1078	0,5	128	11,9	0	0	0	1076	2	0	0	55	5,1	68	63	5	34	50
400120	- § 244 (1) 1+2, 244a StGB	13	0	1	7,7	0	0	0	13	0	0	0	7	53,8	11	11	0	10	90,9
4**2**	Von Moped/Krad 4**2	395	0,2	52	13,2	0	0	0	395	0	0	0	27	6,8	37	37	0	9	24,3
400200	Von Moped/Krad 4002	391	0,2	50	12,8	0	0	0	391	0	0	0	27	6,9	37	37	0	9	24,3
400210	- § 243 StGB	386	0,2	50	13	0	0	0	386	0	0	0	24	6,2	32	32	0	9	28,1
400220	- § 244 (1) 1+2, 244a StGB	5	0	0	0	0	0	0	5	0	0	0	3	60	5	5	0	0	0
4**3**	Von Fahrrad 4**3	13464	6,6	422	3,1	0	0	0	13463	1	0	0	396	2,9	384	371	13	192	50
400300	Von Fahrrad 4003	12778	6,3	388	3	0	0	0	12777	1	0	0	378	3	368	356	12	185	50,3
400310	- § 243 StGB	12753	6,3	383	3	0	0	0	12752	1	0	0	360	2,8	353	341	12	176	49,9
400320	- § 244 (1) 1+2, 244a StGB	25	0	5	20	0	0	0	25	0	0	0	18	72	21	21	0	14	66,7
4**4**	Von Schusswaffe 4**4	2	0	0	0	0	0	0	2	0	0	0	1	50	1	1	0	0	0
4**5**	v. unbaren Zahlungsmitt. 4**5	236	0,1	17	7,2	0	0	0	236	0	0	0	42	17,8	53	47	6	41	77,4
400500	v. unbaren Zahlungsmitt. 4005	23	0	1	4,3	0	0	0	23	0	0	0	11	47,8	13	11	2	9	69,2
400510	- § 243 StGB	20	0	1	5	0	0	0	20	0	0	0	9	45	8	6	2	4	50
400520	- § 244 (1) 1+2, 244a StGB	3	0	0	0	0	0	0	3	0	0	0	2	66,7	5	5	0	5	100
4**7**	Von/aus Automat 4**7	172	0,1	47	27,3	0	0	0	171	1	0	0	28	16,3	27	24	3	9	33,3
400700	Von/aus Automat 4007	129	0,1	37	28,7	0	0	0	128	1	0	0	19	14,7	17	16	1	4	23,5
400710	- § 243 StGB	127	0,1	37	29,1	0	0	0	126	1	0	0	19	15	17	16	1	4	23,5
400720	- § 244 (1) 1+2, 244a StGB	2	0	0	0	0	0	0	2	0	0	0	0	0	0	0	0	0	0
4**8**	V Antiquit/Kunstgeg-st pp 4**8	9	0	3	33,3	0	0	0	9	0	0	0	2	22,2	4	3	1	2	50
400800	V Antiquit/Kunstgeg-st pp 4008	4	0	1	25	0	0	0	4	0	0	0	0	0	0	0	0	0	0
400810	- § 243 StGB	4	0	1	25	0	0	0	4	0	0	0	0	0	0	0	0	0	0
405***	D. in/aus Bank/Spark. pp 405*	28	0	7	25	0	0	0	26	2	0	0	6	21,4	9	9	0	3	33,3
405000	Sonst. D. in/aus Bank pp 4050	28	0	7	25	0	0	0	26	2	0	0	6	21,4	9	9	0	3	33,3
405010	- § 243 StGB	26	0	6	23,1	0	0	0	24	2	0	0	5	19,2	6	6	0	3	50
405020	- § 244 (1) 1+2, 244a StGB	2	0	1	50	0	0	0	2	0	0	0	1	50	3	3	0	0	0
410***	D. in/aus Büroräumen pp. 410*	1135	0,6	506	44,6	0	0	0	1134	1	0	0	143	12,6	133	127	6	58	43,6
410000	Sonst. D. in/aus Büro pp 4100	1012	0,5	472	46,6	0	0	0	1011	1	0	0	135	13,3	125	120	5	56	44,8
410010	- § 243 StGB	996	0,5	467	46,9	0	0	0	995	1	0	0	131	13,2	117	112	5	51	43,6
410020	- § 244 (1) 1+2, 244a StGB	16	0	5	31,3	0	0	0	16	0	0	0	4	25	9	9	0	6	66,7
410100	- v. Kraftwagen	38	0	19	50	0	0	0	38	0	0	0	1	2,6	1	1	0	1	100
410110	- § 243 v. Kraftwagen	37	0	19	51,4	0	0	0	37	0	0	0	1	2,7	1	1	0	1	100
410120	- § 244, 244a v. Kraftwagen	1	0	0	0	0	0	0	1	0	0	0	0	0	0	0	0	0	0

Schlüsselzahl der Tat	Straftaten	Erfasste Fälle	% Anteil an allen Taten	von Spalte 3 Versuche		Tatort					Mit Schusswaffe		Aufklärung		Gesamtzahl der ermittelten Tatverd.	von SPALTE 16			
				Fälle	in %	bis 20.000 Einw.	20.000 bis 100.000 Einw.	100.000 bis 500.000 Einw.	500.000 und mehr Einw.	unbekannt	gedroht	gesch.	Fälle	in %		männl.	weibl.	Nichtdeutsche Tatverdächtige	
																		Anzahl	in %
1	2	3	4	5	6	7	8	9	10	11	12	13	14	15	16	17	18	19	20
410200	- v. Moped/Krad	4	0	2	50	0	0	0	4	0	0	0	0	0	0	0	0	0	0
410210	- § 243 v. Moped/Krad	4	0	2	50	0	0	0	4	0	0	0	0	0	0	0	0	0	0
410300	- v. Fahrrädern	50	0	5	10	0	0	0	50	0	0	0	1	2	1	1	0	0	0
410310	- § 243 v. Fahrrädern	49	0	4	8,2	0	0	0	49	0	0	0	1	2	1	1	0	0	0
410320	- § 244, 244a v. Fahrrädern	1	0	1	100	0	0	0	1	0	0	0	0	0	0	0	0	0	0
410500	- v. unbaren Zahlungsmitteln	13	0	2	15,4	0	0	0	13	0	0	0	1	7,7	2	2	0	0	0
410510	- § 243 unbar. Zahlungsmittel	11	0	2	18,2	0	0	0	11	0	0	0	1	9,1	2	2	0	0	0
410520	- § 244, 244a unb. Zahlungsmittel	2	0	0	0	0	0	0	2	0	0	0	0	0	0	0	0	0	0
410700	- von/aus Automaten	15	0	4	26,7	0	0	0	15	0	0	0	4	26,7	6	5	1	2	33,3
410710	- § 243 von/aus Automaten	15	0	4	26,7	0	0	0	15	0	0	0	4	26,7	6	5	1	2	33,3
410800	- v. Antiquitäten pp.	3	0	2	66,7	0	0	0	3	0	0	0	1	33,3	1	1	0	1	100
410810	- § 243 v. Antiquitäten pp.	3	0	2	66,7	0	0	0	3	0	0	0	1	33,3	1	1	0	1	100
415***	D. in/aus Gastst/Hotel pp 415*	358	0,2	125	34,9	0	0	0	357	1	0	0	62	17,3	61	54	7	36	59
415000	Sonst D in/aus Gastst. pp 4150	321	0,2	115	35,8	0	0	0	320	1	0	0	56	17,4	53	47	6	30	56,6
415010	- § 243 StGB	315	0,2	114	36,2	0	0	0	314	1	0	0	54	17,1	52	46	6	29	55,8
415020	- § 244 (1) 1+2, 244a StGB	6	0	1	16,7	0	0	0	6	0	0	0	2	33,3	2	2	0	2	100
415500	- v. unbaren Zahlungsmitteln	9	0	4	44,4	0	0	0	9	0	0	0	1	11,1	4	4	0	3	75
415510	- § 243 unbar. Zahlungsmittel	9	0	4	44,4	0	0	0	9	0	0	0	1	11,1	4	4	0	3	75
415700	- von/aus Automaten	28	0	6	21,4	0	0	0	28	0	0	0	5	17,9	4	3	1	3	75
415710	- § 243 von/aus Automaten	28	0	6	21,4	0	0	0	28	0	0	0	5	17,9	4	3	1	3	75
425***	D. in/aus Warenhäusern pp 425*	1091	0,5	255	23,4	0	0	0	1090	1	0	0	655	60	633	512	121	398	62,9
425000	Sonst D. in/aus Warenh pp 4250	512	0,3	218	42,6	0	0	0	512	0	0	0	128	25	147	135	12	79	53,7
425010	- § 243 StGB	481	0,2	212	44,1	0	0	0	481	0	0	0	108	22,5	120	112	8	61	50,8
425020	- § 244 (1) 1+2, 244a StGB	31	0	6	19,4	0	0	0	31	0	0	0	20	64,5	29	25	4	20	69
425300	- v. Fahrrädern	4	0	1	25	0	0	0	4	0	0	0	3	75	6	6	0	4	66,7
425310	- § 243 v. Fahrrädern	3	0	1	33,3	0	0	0	3	0	0	0	2	66,7	3	3	0	1	33,3
425320	- § 244, 244a v. Fahrrädern	1	0	0	0	0	0	0	1	0	0	0	1	100	3	3	0	3	100
425500	- v. unbaren Zahlungsmitteln	10	0	5	50	0	0	0	10	0	0	0	4	40	6	5	1	5	83,3
425510	- § 243 unbar. Zahlungsmittel	6	0	4	66,7	0	0	0	6	0	0	0	1	16,7	1	1	0	1	100
425520	- § 244, 244a unb. Zahlungsmittel	4	0	1	25	0	0	0	4	0	0	0	3	75	5	4	1	4	80
426***	Ladendiebstahl 426*	565	0,3	31	5,5	0	0	0	564	1	0	0	520	92	484	374	110	314	64,9
426000	Sonstiger Ladendiebstahl 4260	565	0,3	31	5,5	0	0	0	564	1	0	0	520	92	484	374	110	314	64,9
426010	- § 243 Ladendiebstahl	421	0,2	21	5	0	0	0	420	1	0	0	382	90,7	331	249	82	216	65,3
426020	- § 244, 244a Ladendiebstahl	144	0,1	10	6,9	0	0	0	144	0	0	0	138	95,8	161	131	30	105	65,2
435***	Wohnungseinbruchdiebstahl 435*	3442	1,7	1673	48,6	0	0	0	3442	0	0	0	232	6,7	227	197	30	150	66,1
435000	- v. sonst Gut (ohne TWE)	1820	0,9	959	52,7	0	0	0	1820	0	0	0	105	5,8	102	94	8	67	65,7
435020	Wohnungs-ED Bande (ohne TWE)	25	0	12	48	0	0	0	25	0	0	0	4	16	5	4	1	4	80

Schlüsselzahl der Tat	Straftaten	Erfasste Fälle	% Anteil an allen Taten	von Spalte 3 Versuche		Tatort					Mit Schusswaffe		Aufklärung		Gesamtzahl der ermitt. Tatverd.	von SPALTE 16			
				Fälle	in %	bis 20.000 Einw.	20.000 bis 100.000 Einw.	100.000 bis 500.000 Einw.	500.000 und mehr Einw.	unbekannt	gedroht	geschoss.	Fälle	in %		männl.	weibl.	Nichtdeutsche Tatverdächtige	
																		Anzahl	in %
1	2	3	4	5	6	7	8	9	10	11	12	13	14	15	16	17	18	19	20
435400	- v. Schusswaffen (ohne TWE)	1	0	0	0	0	0	0	1	0	0	0	1	100	1	1	0	0	0
435500	- v. unbar. Zahlmit. (o. TWE)	7	0	3	42,9	0	0	0	7	0	0	0	0	0	0	0	0	0	0
435800	- v. Antiquit/Kunst/Sakral.	1	0	0	0	0	0	0	1	0	0	0	1	100	3	2	1	1	33,3
436***	Wohnungs-ED am Tag (TWE) 436*	1588	0,8	699	44	0	0	0	1588	0	0	0	121	7,6	142	118	24	100	70,4
436000	Sonstiger TWE 4360	1558	0,8	689	44,2	0	0	0	1558	0	0	0	111	7,1	128	108	20	88	68,8
436020	TWE Bande	22	0	10	45,5	0	0	0	22	0	0	0	9	40,9	13	9	4	12	92,3
436400	- v. Schusswaffen	1	0	0	0	0	0	0	1	0	0	0	0	0	0	0	0	0	0
436500	- v. unbaren Zahlungsmitteln	6	0	0	0	0	0	0	6	0	0	0	1	16,7	1	1	0	0	0
436800	- v. Antiquit/Kunst/Sakral.	1	0	0	0	0	0	0	1	0	0	0	0	0	0	0	0	0	0
440***	D. in/a. Boden/Keller pp 440*	3150	1,5	1193	37,9	0	0	0	3150	0	0	0	70	2,2	61	55	6	17	27,9
440000	Sonst. D. in/a. Boden pp 4400	2518	1,2	1165	46,3	0	0	0	2518	0	0	0	56	2,2	51	46	5	15	29,4
440010	- § 243 StGB	2487	1,2	1159	46,6	0	0	0	2487	0	0	0	54	2,2	49	44	5	14	28,6
440020	- § 244 (1) 1+2, 244a StGB	31	0	6	19,4	0	0	0	31	0	0	0	2	6,5	2	2	0	1	50
440300	- v. Fahrrädern	632	0,3	28	4,4	0	0	0	632	0	0	0	14	2,2	12	11	1	3	25
440310	- § 243 v. Fahrrädern	625	0,3	28	4,5	0	0	0	625	0	0	0	14	2,2	12	11	1	3	25
440320	- § 244, 244a v. Fahrrädern	7	0	0	0	0	0	0	7	0	0	0	0	0	0	0	0	0	0
445***	D. in/a. Roh-/Neubau pp 445*	394	0,2	91	23,1	0	0	0	394	0	0	0	23	5,8	35	33	2	19	54,3
445000	Sonst. D. in/a. Rohbau pp 4450	378	0,2	86	22,8	0	0	0	378	0	0	0	22	5,8	35	33	2	19	54,3
445010	- § 243 StGB	373	0,2	85	22,8	0	0	0	373	0	0	0	21	5,6	33	31	2	19	57,6
445020	- § 244 (1) 1+2, 244a StGB	5	0	1	20	0	0	0	5	0	0	0	1	20	2	2	0	0	0
445100	- v. Kraftwagen	9	0	3	33,3	0	0	0	9	0	0	0	0	0	0	0	0	0	0
445110	- § 243 v. Kraftwagen	9	0	3	33,3	0	0	0	9	0	0	0	0	0	0	0	0	0	0
445500	- v. unbaren Zahlmitteln	7	0	2	28,6	0	0	0	7	0	0	0	1	14,3	1	1	0	0	0
445510	- § 243 unbar. Zahlmittel	7	0	2	28,6	0	0	0	7	0	0	0	1	14,3	1	1	0	0	0
450***	Diebstahl an/aus Kfz 450*	6934	3,4	1409	20,3	0	0	0	6931	3	0	0	293	4,2	182	178	4	105	57,7
450000	Sonst. Diebst. an/aus Kfz 4500	6812	3,3	1409	20,7	0	0	0	6809	3	0	0	289	4,2	179	175	4	103	57,5
450010	- § 243 StGB	6740	3,3	1402	20,8	0	0	0	6737	3	0	0	276	4,1	169	165	4	93	55
450020	- § 244 (1) 1+2, 244a StGB	72	0	7	9,7	0	0	0	72	0	0	0	13	18,1	12	12	0	11	91,7
450500	- v. unbaren Zahlmitteln	122	0,1	0	0	0	0	0	122	0	0	0	4	3,3	4	4	0	2	50
450510	- § 243 unbar. Zahlmittel	122	0,1	0	0	0	0	0	122	0	0	0	4	3,3	4	4	0	2	50
490000	Sonstiger Taschendiebstahl	97	0	9	9,3	0	0	0	95	2	0	0	50	51,5	55	43	12	48	87,3
490010	Sonst. Taschend. § 243 StGB	66	0	6	9,1	0	0	0	66	0	0	0	38	57,6	35	28	7	30	85,7
490020	Sonst. Td. § 244, 244a StGB	31	0	3	9,7	0	0	0	29	2	0	0	12	38,7	21	16	5	19	90,5
490500	- Td. v. unbaren Zahlmitteln	39	0	0	0	0	0	0	39	0	0	0	19	48,7	24	20	4	24	100
490510	- § 243 unbar. Zahlmittel	34	0	0	0	0	0	0	34	0	0	0	16	47,1	18	16	2	18	100
490520	- § 244 unbar. Zahlmittel	5	0	0	0	0	0	0	5	0	0	0	3	60	6	4	2	6	100
4910**	Schw. D. v. Sportschiff/Boot	18	0	3	16,7	0	0	0	18	0	0	0	0	0	0	0	0	0	0

Schlüsselzahl der Tat	Straftaten	Erfasste Fälle	% Anteil an allen Taten	von Spalte 3 Versuche		Tatort					Mit Schusswaffe		Aufklärung		Gesamtzahl der ermitt. Tatverd.	von SPALTE 16			
				Fälle	in %	bis 20.000 Einw.	20.000 bis 100.000 Einw.	100.000 bis 500.000 Einw.	500.000 und mehr Einw.	unbekannt	gedroht	gesch.	Fälle	in %		männl.	weibl.	Nichtdeutsche Tatverdächtige	
																		Anzahl	in %
1	2	3	4	5	6	7	8	9	10	11	12	13	14	15	16	17	18	19	20
491010	- § 243 StGB	16	0	3	18,8	0	0	0	16	0	0	0	0	0	0	0	0	0	0
491020	- § 244 (1) 1+2, 244a StGB	2	0	0	0	0	0	0	2	0	0	0	0	0	0	0	0	0	0
4920**	Schw. D. v. Außenbordmotoren	15	0	0	0	0	0	0	15	0	0	0	1	6,7	1	1	0	1	100
492010	- § 243 StGB	14	0	0	0	0	0	0	14	0	0	0	1	7,1	1	1	0	1	100
492020	- § 244 (1) 1+2, 244a StGB	1	0	0	0	0	0	0	1	0	0	0	0	0	0	0	0	0	0
4930**	Schw D. in/a. Sportsch./Boot	9	0	2	22,2	0	0	0	9	0	0	0	3	33,3	6	6	0	2	33,3
493010	- § 243 StGB	8	0	1	12,5	0	0	0	8	0	0	0	3	37,5	6	6	0	2	33,3
493020	- § 244 (1) 1+2, 244a StGB	1	0	1	100	0	0	0	1	0	0	0	0	0	0	0	0	0	0
*****	Diebstahl insgesamt	81983	40,3	8324	10,2	0	0	0	81780	203	0	0	18205	22,2	12871	9105	3766	6521	50,7
***1**	Von Kraftwagen/unbef. Benutzen	1293	0,6	156	12,1	0	0	0	1291	2	0	0	124	9,6	153	140	13	71	46,4
***2**	Von Moped/Krad/unbef. Benutzen	478	0,2	60	12,6	0	0	0	478	0	0	0	39	8,2	50	50	0	11	22
***3**	Von Fahrrad/unbefug. Benutzen	14577	7,2	461	3,2	0	0	0	14576	1	0	0	581	4	557	527	30	266	47,8
***4**	Von Schusswaffe	3	0	0	0	0	0	0	3	0	0	0	2	66,7	2	2	0	0	0
***5**	Von unbaren Zahlungsmitteln	6691	3,3	49	0,7	0	0	0	6682	9	0	0	213	3,2	225	180	45	133	59,1
***7**	Von/aus Automat	205	0,1	49	23,9	0	0	0	204	1	0	0	37	18	37	33	4	16	43,2
***8**	V. Antiquit/Kunst-/sagr Geg-st	16	0	3	18,8	0	0	0	16	0	0	0	4	25	7	4	3	3	42,9
*05***	D. in/aus Bank/Spark./Postfil.	199	0,1	8	4	0	0	0	184	15	0	0	19	9,5	23	20	3	9	39,1
*10***	D. in/aus Büroräumen pp.	1693	0,8	533	31,5	0	0	0	1691	2	0	0	243	14,4	238	211	27	104	43,7
*15***	D. in/aus Gastst/Hot/Pens/Kan	1692	0,8	156	9,2	0	0	0	1691	1	0	0	182	10,8	166	139	27	97	58,4
*25***	D. in/aus Warenhäusern pp.	15349	7,5	509	3,3	0	0	0	15346	3	0	0	12940	84,3	9242	6168	3074	4758	51,5
*26***	Ladendiebstahl	13322	6,5	250	1,9	0	0	0	13320	2	0	0	12174	91,4	8763	5842	2921	4535	51,8
*35***	D. in/aus Wohnungen	4534	2,2	1956	43,1	0	0	0	4534	0	0	0	488	10,8	489	380	109	240	49,1
*40***	D. in/a. Boden-/Kellerr/Waschk	3371	1,7	1240	36,8	0	0	0	3371	0	0	0	84	2,5	73	67	6	24	32,9
*45***	D. in/a. Roh-/Neubau/Baustelle	606	0,3	102	16,8	0	0	0	605	1	0	0	44	7,3	62	59	3	30	48,4
*50***	Diebstahl an/aus Kraftfahrzeug	12027	5,9	1566	13	0	0	0	12009	18	0	0	469	3,9	289	278	11	156	54
*730**	Von BtM aus Krankenhaus	12	0	0	0	0	0	0	12	0	0	0	3	25	3	1	2	0	0
*750**	Von Rezeptform. z. BtM-Erlang.	1	0	0	0	0	0	0	1	0	0	0	0	0	0	0	0	0	0
*90***	Taschendiebstahl	9063	4,5	110	1,2	0	0	0	9045	18	0	0	336	3,7	336	264	72	263	78,3
500000	Vermögens- und Fälschungsdel.	32533	16	3731	11,5	0	0	0	29331	3202	0	0	16436	50,5	12786	9673	3113	6300	49,3
510000	Betrug	27748	13,6	3611	13	0	0	0	24717	3031	0	0	13420	48,4	10026	7531	2495	4840	48,3
511000	Waren- und Warenkreditbetrug	9399	4,6	991	10,5	0	0	0	8264	1135	0	0	3023	32,2	2185	1443	742	599	27,4
511100	Betrüg. Erl. von Kfz.	25	0	3	12	0	0	0	25	0	0	0	22	88	29	24	5	18	62,1
511110	Betrüg. Erl. von Kfz, 263 StGB	24	0	3	12,5	0	0	0	24	0	0	0	22	91,7	29	24	5	18	62,1
511120	Betrüg. Erl. v. Kfz, 263a StGB	1	0	0	0	0	0	0	1	0	0	0	0	0	0	0	0	0	0
511200	Sonstiger Warenkreditbetrug	6866	3,4	818	11,9	0	0	0	6266	600	0	0	1675	24,4	1312	827	485	381	29
511201	Tankbetrug	1444	0,7	3	0,2	0	0	0	1438	6	0	0	435	30,1	381	306	75	89	23,4
511210	Weit. Arten d. Warenkreditbetr	5422	2,7	815	15	0	0	0	4828	594	0	0	1240	22,9	933	522	411	293	31,4

Schlüsselzahl der Tat	Straftaten	Erfasste Fälle	% Anteil an allen Taten	von Spalte 3 Versuche		Tatort					Mit Schusswaffe		Aufklärung		Gesamtzahl der ermitt. Tatverd.	von SPALTE 16			
				Fälle	in %	bis 20.000 Einw.	20.000 bis 100.000 Einw.	100.000 bis 500.000 Einw.	500.000 und mehr Einw.	unbekannt	gedroht	geschoss.	Fälle	in %		männl.	weibl.	Nichtdeutsche Tatverdächtige	
																		Anzahl	in %
1	2	3	4	5	6	7	8	9	10	11	12	13	14	15	16	17	18	19	20
511211	Weit. Art d. Warkred. 263 StGB	4842	2,4	732	15,1	0	0	0	4323	519	0	0	1133	23,4	868	480	388	271	31,2
511212	Weit. Art Warkred. 263a StGB	580	0,3	83	14,3	0	0	0	505	75	0	0	107	18,4	74	48	26	25	33,8
511300	Warenbetrug	2508	1,2	170	6,8	0	0	0	1973	535	0	0	1326	52,9	873	618	255	205	23,5
513000	Kapitalanl-/Anlagebetr.	63	0	2	3,2	0	0	0	48	15	0	0	17	27	27	23	4	5	18,5
513100	Prospektbetrug (Kapitalanl.)	1	0	0	0	0	0	0	1	0	0	0	0	0	0	0	0	0	0
513200	Anlagebetrug	62	0	2	3,2	0	0	0	47	15	0	0	17	27,4	27	23	4	5	18,5
514000	Geldkreditbetrug	117	0,1	29	24,8	0	0	0	106	11	0	0	86	73,5	98	75	23	38	38,8
514100	Kreditbetrug (geschäftlich)	1	0	0	0	0	0	0	1	0	0	0	0	0	0	0	0	0	0
514200	Subventionsbetrug	43	0	0	0	0	0	0	42	1	0	0	40	93	50	41	9	18	36
514300	Krediterlangungsbetrug	73	0	29	39,7	0	0	0	63	10	0	0	46	63	48	34	14	20	41,7
515000	Erschleichen von Leistungen	6330	3,1	14	0,2	0	0	0	6325	5	0	0	6228	98,4	4698	3843	855	2940	62,6
515001	Beförderungsererschleichung	6203	3	11	0,2	0	0	0	6199	4	0	0	6111	98,5	4600	3763	837	2887	62,8
515079	Sonst. Erschl. V. Leist.	127	0,1	3	2,4	0	0	0	126	1	0	0	117	92,1	116	95	21	63	54,3
516000	B. m. rewidr. erl. unb. Zahl-m	4705	2,3	573	12,2	0	0	0	4023	682	0	0	1018	21,6	388	250	138	134	34,5
516200	Davon Zahlungsk. ohne PIN	808	0,4	47	5,8	0	0	0	781	27	0	0	197	24,4	86	59	27	38	44,2
516300	Comp.betr. Zahl.karten mit PIN	1879	0,9	330	17,6	0	0	0	1863	16	0	0	309	16,4	134	84	50	52	38,8
516500	Daten von Zahlungskarten	1463	0,7	60	4,1	0	0	0	893	570	0	0	273	18,7	128	73	55	34	26,6
516510	263 StGB	854	0,4	40	4,7	0	0	0	351	503	0	0	208	24,4	97	51	46	23	23,7
516520	263a StGB	609	0,3	20	3,3	0	0	0	542	67	0	0	65	10,7	32	23	9	12	37,5
516900	Sonst. unbare Zahlungsmittel	555	0,3	136	24,5	0	0	0	486	69	0	0	239	43,1	65	51	14	24	36,9
516910	263 StGB	146	0,1	13	8,9	0	0	0	112	34	0	0	23	15,8	29	22	7	10	34,5
516920	263a StGB	409	0,2	123	30,1	0	0	0	374	35	0	0	216	52,8	36	29	7	14	38,9
517000	Sonstiger Betrug	7134	3,5	2002	28,1	0	0	0	5951	1183	0	0	3048	42,7	2934	2132	802	1235	42,1
517100	Leistungsbetrug	494	0,2	82	16,6	0	0	0	439	55	0	0	246	49,8	237	178	59	88	37,1
517200	Leistungskreditbetrug	641	0,3	63	9,8	0	0	0	502	139	0	0	226	35,3	212	149	63	59	27,8
517210	263 StGB	545	0,3	54	9,9	0	0	0	422	123	0	0	205	37,6	196	137	59	53	27
517220	263a StGB	96	0	9	9,4	0	0	0	80	16	0	0	21	21,9	18	14	4	7	38,9
517400	Betr. z.N. Vers./Vers.-missbr.	46	0	26	56,5	0	0	0	46	0	0	0	45	97,8	78	62	16	38	48,7
517410	Betrug z. N. Versicherungen	45	0	25	55,6	0	0	0	45	0	0	0	44	97,8	77	61	16	38	49,4
517420	Versicherungsmissbrauch	1	0	1	100	0	0	0	1	0	0	0	1	100	1	1	0	0	0
517500	Computerbetrug (sonstiger)	206	0,1	51	24,8	0	0	0	128	78	0	0	48	23,3	54	36	18	20	37
517510	263a I und II StGB	203	0,1	48	23,6	0	0	0	127	76	0	0	48	23,6	54	36	18	20	37
517520	Vorbereitung § 263a III StGB	3	0	3	100	0	0	0	1	2	0	0	0	0	0	0	0	0	0
517600	Provisionsbetrug	17	0	3	17,6	0	0	0	17	0	0	0	12	70,6	7	7	0	3	42,9
517800	Sozialleistungsbetrug	104	0,1	5	4,8	0	0	0	104	0	0	0	97	93,3	107	67	40	35	32,7
517900	Missbr.Nutz.v.Tkd. 263a StGB	2	0	1	50	0	0	0	1	1	0	0	0	0	0	0	0	0	0
518100	Abrechnungsbetrug	85	0	25	29,4	0	0	0	61	24	0	0	36	42,4	40	30	10	8	20

Schlüsselzahl der Tat	Straftaten	Erfasste Fälle	% Anteil an allen Taten	von Spalte 3 Versuche		Tatort					Mit Schusswaffe		Aufklärung		Gesamtzahl der ermitt. Tatverd.	von SPALTE 16			
				Fälle	in %	bis 20.000 Einw.	20.000 bis 100.000 Einw.	100.000 bis 500.000 Einw.	500.000 und mehr Einw.	unbekannt	gedroht	geschoss.	Fälle	in %		männl.	weibl.	Nichtdeutsche Tatverdächtige	
																		Anzahl	in %
1	2	3	4	5	6	7	8	9	10	11	12	13	14	15	16	17	18	19	20
518110	- im Gesundheitswesen	18	0	3	16,7	0	0	0	18	0	0	0	15	83,3	17	10	7	1	5,9
518111	263 StGB	15	0	2	13,3	0	0	0	15	0	0	0	12	80	14	7	7	1	7,1
518112	263a StGB	3	0	1	33,3	0	0	0	3	0	0	0	3	100	3	3	0	0	0
518179	Sonstiger Abrechnungsbetrug	67	0	22	32,8	0	0	0	43	24	0	0	21	31,3	23	20	3	7	30,4
518200	Einmietbetrug	46	0	3	6,5	0	0	0	46	0	0	0	39	84,8	38	25	13	11	28,9
518300	Überweisungsbetrug	316	0,2	208	65,8	0	0	0	186	130	0	0	54	17,1	53	40	13	15	28,3
518301	263 StGB	298	0,1	202	67,8	0	0	0	180	118	0	0	53	17,8	52	39	13	15	28,8
518302	263a StGB	18	0	6	33,3	0	0	0	6	12	0	0	1	5,6	1	1	0	0	0
518500	§§ 265c, d, e StGB	2	0	0	0	0	0	0	2	0	0	0	1	50	2	2	0	1	50
518510	§§ 265c und e StGB	1	0	0	0	0	0	0	1	0	0	0	0	0	0	0	0	0	0
518520	§§ 265d und e StGB	1	0	0	0	0	0	0	1	0	0	0	1	100	2	2	0	1	50
518800	Kreditvermittlungsbetrug	6	0	4	66,7	0	0	0	3	3	0	0	1	16,7	2	2	0	0	0
518900	Sonstige Betrugsarten	5169	2,5	1531	29,6	0	0	0	4416	753	0	0	2243	43,4	2173	1589	584	974	44,8
520000	Veruntreuungen	152	0,1	0	0	0	0	0	142	10	0	0	121	79,6	135	102	33	30	22,2
521000	Untreue	82	0	0	0	0	0	0	79	3	0	0	71	86,6	77	55	22	9	11,7
521079	Sonstige Untreue	76	0	0	0	0	0	0	73	3	0	0	65	85,5	74	52	22	9	12,2
521100	Untreue bei Kapitalanlageges.	6	0	0	0	0	0	0	6	0	0	0	6	100	3	3	0	0	0
522000	Vorenth./Veruntr. v. Arb-entg.	54	0	0	0	0	0	0	53	1	0	0	48	88,9	56	47	9	21	37,5
523000	Missbr. v. Scheck-/Kreditkart.	16	0	0	0	0	0	0	10	6	0	0	2	12,5	2	0	2	0	0
530000	Unterschlagung	2679	1,3	17	0,6	0	0	0	2654	25	0	0	1336	49,9	1317	985	332	525	39,9
530079	sonst. Unterschlagung ohne Kfz	2406	1,2	10	0,4	0	0	0	2384	22	0	0	1126	46,8	1104	818	286	433	39,2
531000	Unterschlagung von Kfz	273	0,1	7	2,6	0	0	0	270	3	0	0	210	76,9	217	170	47	94	43,3
540000	Urkundenfälschung	1753	0,9	42	2,4	0	0	0	1635	118	0	0	1417	80,8	1428	1159	269	959	67,2
540001	Sonst. Urkundenfälschung § 267	1288	0,6	28	2,2	0	0	0	1269	19	0	0	1059	82,2	1065	862	203	714	67
540002	Mittelbare Falschbeurkundung	37	0	3	8,1	0	0	0	35	2	0	0	35	94,6	35	31	4	31	88,6
540003	Verändern amtlicher Ausweise	16	0	1	6,3	0	0	0	16	0	0	0	12	75	13	9	4	12	92,3
540004	Urkundenunterdrückung pp § 274	6	0	0	0	0	0	0	6	0	0	0	5	83,3	5	4	1	2	40
540005	Vorber. Fälsch. amtl. Ausweise	1	0	0	0	0	0	0	1	0	0	0	1	100	1	1	0	0	0
540006	Verschaffen falsch amtl. Ausw.	51	0	0	0	0	0	0	48	3	0	0	49	96,1	50	46	4	41	82
540007	Fälschung Gesundheitszeugnisse	1	0	0	0	0	0	0	1	0	0	0	1	100	1	0	1	1	100
540008	Ausst. unr. Gesundheitszeugnis	5	0	0	0	0	0	0	5	0	0	0	5	100	4	3	1	0	0
540009	Gebrauch unr. Gesundheitszeug.	8	0	0	0	0	0	0	8	0	0	0	8	100	8	5	3	0	0
540010	Missbrauch von Ausweispapieren	180	0,1	6	3,3	0	0	0	175	5	0	0	158	87,8	176	137	39	152	86,4
541000	Fälsch. techn. Aufzeichnungen	7	0	1	14,3	0	0	0	7	0	0	0	6	85,7	6	5	1	2	33,3
541001	Manipul. Fahrtenschreiber pp	4	0	0	0	0	0	0	4	0	0	0	4	100	4	4	0	2	50
541079	Sonst. Fälschung techn. Aufz.	3	0	1	33,3	0	0	0	3	0	0	0	2	66,7	2	1	1	0	0
542000	Fälschung zur Erlangung v. BfM	3	0	1	33,3	0	0	0	3	0	0	0	2	66,7	2	2	0	2	100

Schlüsselzahl der Tat	Straftaten	Erfasste Fälle	% Anteil an allen Taten	von Spalte 3 Versuche		Tatort					Mit Schusswaffe		Aufklärung		Gesamtzahl der ermitt. Tatverd.	von SPALTE 16			
				Fälle	in %	bis 20.000 Einw.	20.000 bis 100.000 Einw.	100.000 bis 500.000 Einw.	500.000 und mehr Einw.	unbekannt	gedroht	geschoss.	Fälle	in %		männl.	weibl.	Nichtdeutsche Tatverdächtige	
																		Anzahl	in %
1	2	3	4	5	6	7	8	9	10	11	12	13	14	15	16	17	18	19	20
543000	F. Daten/T. Rechtsverk. bei DV	150	0,1	2	1,3	0	0	0	61	89	0	0	76	50,7	77	68	9	16	20,8
543010	- § 269 StGB	143	0,1	2	1,4	0	0	0	55	88	0	0	75	52,4	75	67	8	15	20
543020	- § 270 StGB	7	0	0	0	0	0	0	6	1	0	0	1	14,3	2	1	1	1	50
550000	Geld-/Wertzeichenfälschung pp.	174	0,1	60	34,5	0	0	0	156	18	0	0	114	65,5	109	89	20	53	48,6
551000	Geld-/Wertzeichenfälschung	18	0	0	0	0	0	0	18	0	0	0	18	100	22	20	2	8	36,4
551010	Geldfälsch ohne § 146 I 3 StGB	18	0	0	0	0	0	0	18	0	0	0	18	100	22	20	2	8	36,4
552000	Inverkehrbringen v. Falschgeld	101	0	51	50,5	0	0	0	101	0	0	0	93	92,1	87	69	18	44	50,6
552010	- gem. § 146 Abs. 1 Nr. 3 StGB	59	0	21	35,6	0	0	0	59	0	0	0	51	86,4	44	37	7	19	43,2
552020	- gem. § 147 StGB	42	0	30	71,4	0	0	0	42	0	0	0	42	100	43	32	11	25	58,1
553000	F. Zahl-kart./Scheck/Wechsel	55	0	9	16,4	0	0	0	37	18	0	0	3	5,5	1	1	0	1	100
553100	Gebr. Zahl-kart./Schecks pp	46	0	5	10,9	0	0	0	29	17	0	0	0	0	0	0	0	0	0
553110	- ohne Garantiefunktion	8	0	5	62,5	0	0	0	7	1	0	0	0	0	0	0	0	0	0
553120	- mit Garantiefunktion	38	0	0	0	0	0	0	22	16	0	0	0	0	0	0	0	0	0
553200	Sonstige Hdl./Schecks/Wechsel	9	0	4	44,4	0	0	0	8	1	0	0	3	33,3	1	1	0	1	100
553210	- ohne Garantiefunktion	2	0	1	50	0	0	0	1	1	0	0	0	0	0	0	0	0	0
553220	- mit Garantiefunktion	7	0	3	42,9	0	0	0	7	0	0	0	3	42,9	1	1	0	1	100
560000	Insolvenzstraft. (283, 283a-d)	27	0	1	3,7	0	0	0	27	0	0	0	28	103,7	41	36	5	15	36,6
561000	Bankrott	25	0	1	4	0	0	0	25	0	0	0	26	104	41	36	5	15	36,6
563000	Verletzung d. Buchführungspf.	2	0	0	0	0	0	0	2	0	0	0	2	100	1	1	0	0	0
600000	Sonst. Straftatbest. gem. StGB	34634	17	760	2,2	0	0	0	34130	504	0	1	15704	45,3	13271	10255	3016	4171	31,4
610000	Erpressung	344	0,2	245	71,2	0	0	0	304	40	0	0	142	41,3	158	124	34	62	39,2
610001	Schutzgelderpressung	1	0	1	100	0	0	0	1	0	0	0	1	100	1	1	0	0	0
610079	Sonstige Erpressung	299	0,1	210	70,2	0	0	0	265	34	0	0	133	44,5	150	118	32	58	38,7
611000	Erpressung auf sex. Grundlage	44	0	34	77,3	0	0	0	38	6	0	0	8	18,2	7	5	2	4	57,1
620000	Widerst g. Staatsgew/öff. Ordn	5809	2,9	6	0,1	0	0	0	5792	17	0	0	4900	84,4	3816	3130	686	1436	37,6
620001	- § 126 StGB	63	0	0	0	0	0	0	62	1	0	0	35	55,6	41	37	4	9	22
620002	- § 127 StGB	1	0	0	0	0	0	0	1	0	0	0	1	100	4	4	0	4	100
620005	- § 132 StGB	28	0	0	0	0	0	0	28	0	0	0	16	57,1	18	17	1	1	5,6
620006	- § 132a StGB	26	0	0	0	0	0	0	24	2	0	0	21	80,8	19	14	5	5	26,3
620007	- § 133 StGB	5	0	0	0	0	0	0	5	0	0	0	1	20	1	1	0	0	0
620009	- § 136 StGB	35	0	0	0	0	0	0	35	0	0	0	14	40	15	12	3	5	33,3
620010	- § 138 StGB	3	0	0	0	0	0	0	3	0	0	0	3	100	3	2	1	1	33,3
620011	- § 140 StGB	3	0	0	0	0	0	0	3	0	0	0	3	100	3	2	1	0	0
620013	- § 145 StGB	418	0,2	0	0	0	0	0	416	2	0	0	190	45,5	194	145	49	41	21,1
620014	- § 145a StGB	32	0	0	0	0	0	0	32	0	0	0	32	100	29	28	1	8	27,6
621000	Widerst. gegen d. Staatsgewalt	1505	0,7	6	0,4	0	0	0	1503	2	0	0	1466	97,4	1372	1150	222	539	39,3
621010	Öffentl. Auff. zu Straftaten	15	0	0	0	0	0	0	13	2	0	0	7	46,7	9	8	1	1	11,1

Schlüsselzahl der Tat	Straftaten	Erfasste Fälle	% Anteil an allen Taten	von Spalte 3 Versuche		Tatort					Mit Schusswaffe		Aufklärung		Gesamtzahl der ermitt. Tatverd.	von SPALTE 16			
				Fälle	in %	bis 20.000 Einw.	20.000 bis 100.000 Einw.	100.000 bis 500.000 Einw.	500.000 und mehr Einw.	unbekannt	gedroht	geschoss.	Fälle	in %		männl.	weibl.	Nichtdeutsche Tatverdächtige	
																		Anzahl	in %
1	2	3	4	5	6	7	8	9	10	11	12	13	14	15	16	17	18	19	20
621040	Gefangenenbefreiung	12	0	6	50	0	0	0	12	0	0	0	11	91,7	12	10	2	3	25
621100	§§ 113 bis 115 StGB	1478	0,7	0	0	0	0	0	1478	0	0	0	1448	98	1352	1132	220	535	39,6
621110	§§ 113 und 115 StGB	594	0,3	0	0	0	0	0	594	0	0	0	594	100	577	521	56	229	39,7
621120	§§ 114 und 115 StGB	884	0,4	0	0	0	0	0	884	0	0	0	854	96,6	820	648	172	322	39,3
622000	Hausfriedensbr. insg. 123, 124	3101	1,5	0	0	0	0	0	3101	0	0	0	2848	91,8	1986	1622	364	820	41,3
622100	Hausfriedensbruch § 123 StGB	3100	1,5	0	0	0	0	0	3100	0	0	0	2848	91,9	1986	1622	364	820	41,3
622200	Schw. Hausfriedensb.§ 124 StGB	1	0	0	0	0	0	0	1	0	0	0	0	0	0	0	0	0	0
623000	Landfriedensbruch	314	0,2	0	0	0	0	0	314	0	0	0	52	16,6	64	64	0	6	9,4
623010	Landfriedensbruch § 125 StGB	54	0	0	0	0	0	0	54	0	0	0	42	77,8	47	47	0	3	6,4
623020	Bes. schw. Landfr. § 125a StGB	260	0,1	0	0	0	0	0	260	0	0	0	10	3,8	17	17	0	3	17,6
624000	Vortäuschen einer Straftat	147	0,1	0	0	0	0	0	146	1	0	0	136	92,5	134	85	49	40	29,9
624010	- gegen die sex. Selbstbest.	6	0	0	0	0	0	0	6	0	0	0	5	83,3	5	1	4	2	40
624079	- einer sonstigen Straftat	84	0	0	0	0	0	0	83	1	0	0	75	89,3	77	43	34	25	32,5
624100	Vortäuschen eines Raubes	21	0	0	0	0	0	0	21	0	0	0	21	100	20	16	4	4	20
624200	Vortäuschen eines Diebstahls	36	0	0	0	0	0	0	36	0	0	0	35	97,2	32	25	7	9	28,1
624201	Vortäuschen eines Kfz-Diebst.	16	0	0	0	0	0	0	16	0	0	0	16	100	14	13	1	5	35,7
624279	Vortäusch. ein. sonst. Diebst.	20	0	0	0	0	0	0	20	0	0	0	19	95	18	12	6	4	22,2
626000	Gewaltdarstellung	24	0	0	0	0	0	0	21	3	0	0	18	75	18	16	2	5	27,8
626079	Sonstige Gewaltdarstellung	19	0	0	0	0	0	0	16	3	0	0	14	73,7	14	12	2	4	28,6
626100	Schriften an Pers. u. 18 Jahre	5	0	0	0	0	0	0	5	0	0	0	4	80	4	4	0	1	25
627000	Volksverhetzung	104	0,1	0	0	0	0	0	98	6	0	0	64	61,5	67	55	12	6	9
630000	Begün/Strafvereit/Hehler/Geldw	612	0,3	49	8	0	0	0	603	9	0	0	547	89,4	578	505	73	325	56,2
630020	Strafvereitelung	24	0	4	16,7	0	0	0	24	0	0	0	24	100	25	17	8	7	28
631000	Hehlerei von Kfz	51	0	8	15,7	0	0	0	51	0	0	0	38	74,5	41	38	3	24	58,5
631079	Hehlerei von Kfz § 259 StGB	47	0	7	14,9	0	0	0	47	0	0	0	35	74,5	38	35	3	22	57,9
631100	Gewerbsmäßige Hehlerei v. Kfz.	4	0	1	25	0	0	0	4	0	0	0	3	75	3	3	0	2	66,7
632000	Sonstige Hehlerei	456	0,2	36	7,9	0	0	0	452	4	0	0	413	90,6	441	399	42	266	60,3
632079	Sonstige Hehlerei § 259 StGB	433	0,2	35	8,1	0	0	0	430	3	0	0	391	90,3	410	372	38	245	59,8
632100	Sonst. gewerbsmäßige Hehlerei	17	0	0	0	0	0	0	16	1	0	0	16	94,1	20	17	3	12	60
632200	Sonstige Bandenhehlerei	1	0	0	0	0	0	0	1	0	0	0	1	100	1	1	0	1	100
632300	Sonst. gewerbsm. Bandenhehler.	5	0	1	20	0	0	0	5	0	0	0	5	100	11	10	1	9	81,8
633000	Geldw/Verschl. unr. Verm-werte	81	0	1	1,2	0	0	0	76	5	0	0	72	88,9	74	54	20	31	41,9
640000	Brandstift/Herbeif. Brandgef.	354	0,2	56	15,8	0	0	0	354	0	0	0	126	35,6	134	101	33	32	23,9
640010	Fahrlässige Brandstiftung	98	0	0	0	0	0	0	98	0	0	0	52	53,1	63	41	22	14	22,2
640020	Fahrl. Herbeiführen Brandgef.	5	0	0	0	0	0	0	5	0	0	0	1	20	1	1	0	1	100
641000	Vors. Brandstift/Herbeif -gef	251	0,1	56	22,3	0	0	0	251	0	0	0	73	29,1	70	59	11	17	24,3
641010	Vorsätzliche Brandstiftung	168	0,1	25	14,9	0	0	0	168	0	0	0	33	19,6	25	20	5	8	32

Schlüsselzahl der Tat	Straftaten	Erfasste Fälle	% Anteil an allen Taten	von Spalte 3 Versuche		Tatort					Mit Schusswaffe		Aufklärung		Gesamtzahl der ermitt. Tatverd.	von SPALTE 16			
				Fälle	in %	bis 20.000 Einw.	20.000 bis 100.000 Einw.	100.000 bis 500.000 Einw.	500.000 und mehr Einw.	unbekannt	gedroht	gesch.	Fälle	in %		männl.	weibl.	Nichtdeutsche Tatverdächtige	
																		Anzahl	in %
1	2	3	4	5	6	7	8	9	10	11	12	13	14	15	16	17	18	19	20
641020	Schwere Brandstiftung	75	0	30	40	0	0	0	75	0	0	0	35	46,7	40	35	5	7	17,5
641030	Besonders schw. Brandstiftung	4	0	1	25	0	0	0	4	0	0	0	2	50	2	2	0	2	100
641040	Brandstiftung mit Todesfolge	1	0	0	0	0	0	0	1	0	0	0	1	100	1	0	1	0	0
641050	Vors. Herbeiführen Brandgefahr	3	0	0	0	0	0	0	3	0	0	0	2	66,7	3	3	0	0	0
650000	Wettbew.-/Korrupt.-/Amtsdel.	148	0,1	1	0,7	0	0	0	148	0	0	0	128	86,5	157	115	42	10	6,4
651000	Vorteilsannahme/Bestechlichk.	62	0	0	0	0	0	0	62	0	0	0	61	98,4	68	40	28	2	2,9
651100	Vorteilsannahme	52	0	0	0	0	0	0	52	0	0	0	52	100	57	30	27	0	0
651200	Bestechlichkeit	10	0	0	0	0	0	0	10	0	0	0	9	90	11	10	1	2	18,2
652000	Vorteilsgewährung / Bestechung	12	0	0	0	0	0	0	12	0	0	0	11	91,7	11	9	2	4	36,4
652100	Vorteilsgewährung	1	0	0	0	0	0	0	1	0	0	0	1	100	1	1	0	0	0
652200	Bestechung	11	0	0	0	0	0	0	11	0	0	0	10	90,9	10	8	2	4	40
655000	Sonstige Straftaten im Amt	68	0	1	1,5	0	0	0	68	0	0	0	51	75	65	54	11	1	1,5
655001	Strafvereitelung im Amt	10	0	1	10	0	0	0	10	0	0	0	9	90	11	6	5	0	0
655002	Rechtsbeugung	1	0	0	0	0	0	0	1	0	0	0	1	100	1	1	0	0	0
655006	Falschbeurkundung im Amt	11	0	0	0	0	0	0	11	0	0	0	10	90,9	7	7	0	1	14,3
655007	Gebührenüberhebung	1	0	0	0	0	0	0	1	0	0	0	1	100	1	0	1	0	0
655012	Verleitung Untergeb. zu Straft	1	0	0	0	0	0	0	1	0	0	0	1	100	1	1	0	0	0
655100	Körperverletzung im Amt	40	0	0	0	0	0	0	40	0	0	0	27	67,5	42	38	4	0	0
655200	Verletz. d. Dienstgeheimnisses	4	0	0	0	0	0	0	4	0	0	0	2	50	2	1	1	0	0
657000	§§ 299, 299 a, 299b, 300 StGB	6	0	0	0	0	0	0	6	0	0	0	5	83,3	14	13	1	3	21,4
657100	Bestechl/Bestechu-gesch. Verk.	5	0	0	0	0	0	0	5	0	0	0	4	80	13	12	1	3	23,1
657500	299b StGB	1	0	0	0	0	0	0	1	0	0	0	1	100	1	1	0	0	0
660000	Strafbarer Eigennutz	73	0	0	0	0	0	0	73	0	0	1	48	65,8	111	105	6	46	41,4
660010	Vereiteln Zwangsvollstreckung	8	0	0	0	0	0	0	8	0	0	0	8	100	12	10	2	3	25
660020	Pfandkehr	4	0	0	0	0	0	0	4	0	0	0	4	100	4	4	0	2	50
661000	Unerlaubtes Glücksspiel	33	0	0	0	0	0	0	33	0	0	0	27	81,8	84	81	3	38	45,2
661010	Veranstaltung unerl. Glückssp.	25	0	0	0	0	0	0	25	0	0	0	19	76	28	27	1	11	39,3
661020	Beteiligung am unerl Glückssp.	7	0	0	0	0	0	0	7	0	0	0	7	100	60	58	2	27	45
661030	Veranst. unerl Lotterie/Aussp.	1	0	0	0	0	0	0	1	0	0	0	1	100	1	1	0	1	100
662000	Wilderei	5	0	0	0	0	0	0	5	0	0	1	1	20	1	1	0	1	100
662001	Fischwilderei	2	0	0	0	0	0	0	2	0	0	0	1	50	1	1	0	1	100
662100	Jagdwilderei	3	0	0	0	0	0	0	3	0	0	1	0	0	0	0	0	0	0
663000	Wucher	23	0	0	0	0	0	0	23	0	0	0	8	34,8	10	9	1	2	20
670000	Sonstige Straftaten gemäß StGB	27294	13,4	403	1,5	0	0	0	26856	438	0	0	9813	36	9087	6838	2249	2545	28
670001	Falsche uneidliche Aussage	62	0	0	0	0	0	0	62	0	0	0	61	98,4	64	45	19	23	35,9
670002	Meineid	2	0	0	0	0	0	0	2	0	0	0	2	100	2	1	1	1	50
670003	Falsche Vers. an Eides statt	47	0	0	0	0	0	0	46	1	0	0	46	97,9	51	32	19	19	37,3

Schlüsselzahl der Tat	Straftaten	Erfasste Fälle	% Anteil an allen Taten	von Spalte 3 Versuche		Tatort					Mit Schusswaffe		Aufklärung		Gesamtzahl der ermitt. Tatverd.	von SPALTE 16			
				Fälle	in %	bis 20.000 Einw.	20.000 bis 100.000 Einw.	100.000 bis 500.000 Einw.	500.000 und mehr Einw.	unbekannt	gedroht	geschoss.	Fälle	in %		männl.	weibl.	Nichtdeutsche Tatverdächtige	
																		Anzahl	in %
1	2	3	4	5	6	7	8	9	10	11	12	13	14	15	16	17	18	19	20
670005	Verleitung zur Falschaussage	4	0	1	25	0	0	0	4	0	0	0	4	100	6	4	2	2	33,3
670006	Fahrlässiger Falscheid pp	1	0	0	0	0	0	0	1	0	0	0	0	0	0	0	0	0	0
670007	Falsche Verdächtigung	241	0,1	0	0	0	0	0	241	0	0	0	228	94,6	237	118	119	72	30,4
670008	Beschimpf. v. Religionsgem. pp	1	0	0	0	0	0	0	1	0	0	0	1	100	1	1	0	0	0
670011	Störung der Totenruhe	18	0	0	0	0	0	0	18	0	0	0	3	16,7	3	3	0	0	0
670013	Doppelehe	2	0	0	0	0	0	0	1	1	0	0	1	50	1	1	0	1	100
670015	Verleumd pp geg Pers pol Leben	3	0	0	0	0	0	0	3	0	0	0	1	33,3	1	1	0	0	0
670016	Verletz Vertraulichkeit Wort	127	0,1	8	6,3	0	0	0	127	0	0	0	123	96,9	130	110	20	29	22,3
670017	Verletzung Briefheimnis	104	0,1	0	0	0	0	0	100	4	0	0	27	26	27	19	8	10	37
670018	Verletzung Privatheimnis	7	0	0	0	0	0	0	7	0	0	0	5	71,4	5	4	1	0	0
670020	Verletz Post-/Fernmeldeheimn	28	0	0	0	0	0	0	27	1	0	0	9	32,1	10	6	4	5	50
670024	Gefährl Eingr Bahnverkehr pp	87	0	13	14,9	0	0	0	87	0	0	0	53	60,9	62	53	9	20	32,3
670025	Gefährl. Eingriff Straßenverk.	147	0,1	11	7,5	0	0	0	146	1	0	0	59	40,1	70	59	11	11	15,7
670026	Störung öffentlicher Betriebe	10	0	0	0	0	0	0	10	0	0	0	0	0	0	0	0	0	0
670027	Störung von TK-Anlagen	1	0	0	0	0	0	0	1	0	0	0	1	100	1	1	0	0	0
670029	Baufährdung	1	0	0	0	0	0	0	1	0	0	0	1	100	2	2	0	1	50
670030	Vollrausch	14	0	0	0	0	0	0	14	0	0	0	14	100	12	11	1	8	66,7
670032	§ 323c StGB	40	0	0	0	0	0	0	40	0	0	0	27	67,5	30	21	9	4	13,3
670033	Parteiverrat	3	0	0	0	0	0	0	3	0	0	0	3	100	3	3	0	0	0
670034	Verl. pers. Lebensber. d. Foto	189	0,1	0	0	0	0	0	183	6	0	0	147	77,8	156	120	36	46	29,5
670079	Sonst. weit. Straftat gem StGB	3	0	0	0	0	0	0	1	2	0	0	0	0	0	0	0	0	0
671000	Verletzung Unterhaltspflicht	48	0	0	0	0	0	0	44	4	0	0	45	93,8	45	44	1	13	28,9
672000	Verl. Fürsorge-/Erziehungspf.	16	0	0	0	0	0	0	16	0	0	0	15	93,8	21	9	12	8	38,1
673000	Beleidigung	6348	3,1	0	0	0	0	0	6254	94	0	0	5353	84,3	5084	3557	1527	1411	27,8
673010	185 StGB (ohne sex. Grundlage)	5195	2,6	0	0	0	0	0	5140	55	0	0	4480	86,2	4279	3076	1203	1213	28,3
673020	186 StGB (ohne sex. Grundlage)	256	0,1	0	0	0	0	0	247	9	0	0	207	80,9	215	96	119	40	18,6
673030	187 StGB (ohne sex. Grundlage)	321	0,2	0	0	0	0	0	308	13	0	0	240	74,8	248	113	135	48	19,4
673040	189 StGB (ohne sex. Grundlage)	1	0	0	0	0	0	0	1	0	0	0	1	100	1	1	0	1	100
673100	Beleidigung auf sex. Grundlage	575	0,3	0	0	0	0	0	558	17	0	0	425	73,9	426	325	101	129	30,3
673110	185 StGB (auf sex. Grundlage)	504	0,2	0	0	0	0	0	489	15	0	0	371	73,6	369	297	72	117	31,7
673120	186 StGB (auf sex. Grundlage)	38	0	0	0	0	0	0	37	1	0	0	27	71,1	27	17	10	5	18,5
673130	187 StGB (auf sex. Grundlage)	33	0	0	0	0	0	0	32	1	0	0	27	81,8	31	11	20	7	22,6
674000	Sachbeschädigung	18554	9,1	308	1,7	0	0	0	18481	73	0	0	3322	17,9	3101	2613	488	865	27,9
674010	- 303 StGB ohne 674100/674300	9168	4,5	120	1,3	0	0	0	9166	2	0	0	2144	23,4	2175	1824	351	631	29
674011	- d. Graffiti o. 674111/674311	2879	1,4	6	0,2	0	0	0	2878	1	0	0	365	12,7	445	382	63	33	7,4
674012	- durch Feuer ohne 674312	519	0,3	41	7,9	0	0	0	519	0	0	0	86	16,6	104	89	15	30	28,8
674019	- sonst Handl o. 674119/674319	5770	2,8	73	1,3	0	0	0	5769	1	0	0	1693	29,3	1659	1379	280	574	34,6

Schlüsselzahl der Tat	Straftaten	Erfasste Fälle	% Anteil an allen Taten	von Spalte 3 Versuche		Tatort					Mit Schusswaffe		Aufklärung		Gesamtzahl der ermitt. Tatverd.	von SPALTE 16			
				Fälle	in %	bis 20.000 Einw.	20.000 bis 100.000 Einw.	100.000 bis 500.000 Einw.	500.000 und mehr Einw.	unbekannt	gedroht	gesch.	Fälle	in %		männl.	weibl.	Nichtdeutsche Tatverdächtige	
																		Anzahl	in %
1	2	3	4	5	6	7	8	9	10	11	12	13	14	15	16	17	18	19	20
674020	- 304 StGB ohne 674320	835	0,4	3	0,4	0	0	0	835	0	0	0	43	5,1	63	54	9	17	27
674021	- durch Graffiti ohne 674321	615	0,3	0	0	0	0	0	615	0	0	0	9	1,5	17	15	2	7	41,2
674022	- durch Feuer ohne 674322	14	0	0	0	0	0	0	14	0	0	0	0	0	0	0	0	0	0
674029	- d. sonst. Handl. ohne 674329	206	0,1	3	1,5	0	0	0	206	0	0	0	34	16,5	46	39	7	10	21,7
674030	- 305 StGB ohne 674330	2	0	1	50	0	0	0	2	0	0	0	1	50	1	0	1	0	0
674100	Sachbeschädigung an Kfz	7091	3,5	66	0,9	0	0	0	7089	2	0	0	817	11,5	632	529	103	177	28
674111	- durch Graffiti	170	0,1	3	1,8	0	0	0	169	1	0	0	11	6,5	17	16	1	1	5,9
674119	- durch sonstige Handlung	6913	3,4	62	0,9	0	0	0	6912	1	0	0	802	11,6	614	512	102	176	28,7
674180	- durch Feuer	8	0	1	12,5	0	0	0	8	0	0	0	4	50	2	2	0	0	0
674200	Datenveränder./Computersabot.	122	0,1	8	6,6	0	0	0	53	69	0	0	10	8,2	12	11	1	2	16,7
674210	Datenveränderung	77	0	3	3,9	0	0	0	43	34	0	0	7	9,1	9	9	0	2	22,2
674220	Computersabotage	45	0	5	11,1	0	0	0	10	35	0	0	3	6,7	3	2	1	0	0
674300	Sonst Sachb auf Str./Weg/Platz	1314	0,6	107	8,1	0	0	0	1314	0	0	0	301	22,9	313	279	34	60	19,2
674310	- § 303 StGB	1246	0,6	104	8,3	0	0	0	1246	0	0	0	285	22,9	290	257	33	57	19,7
674311	- § 303 StGB durch Graffiti	275	0,1	0	0	0	0	0	275	0	0	0	116	42,2	69	64	5	8	11,6
674312	- § 303 StGB durch Feuer	583	0,3	93	16	0	0	0	583	0	0	0	13	2,2	19	18	1	0	0
674319	- § 303 StGB d. sonst. Handl.	388	0,2	11	2,8	0	0	0	388	0	0	0	156	40,2	203	176	27	49	24,1
674320	- § 304 StGB	68	0	3	4,4	0	0	0	68	0	0	0	16	23,5	24	23	1	4	16,7
674321	- § 304 StGB durch Graffiti	20	0	0	0	0	0	0	20	0	0	0	8	40	14	13	1	2	14,3
674322	- § 304 StGB durch Feuer	12	0	2	16,7	0	0	0	12	0	0	0	1	8,3	1	1	0	0	0
674329	- § 304 StGB d. sonst. Handl.	36	0	1	2,8	0	0	0	36	0	0	0	7	19,4	9	9	0	2	22,2
674500	Zerstörung wichtiger Arbeitsm.	22	0	3	13,6	0	0	0	22	0	0	0	6	27,3	6	6	0	5	83,3
674512	- durch Feuer	1	0	1	100	0	0	0	1	0	0	0	0	0	0	0	0	0	0
674519	- durch sonstige Handlung	21	0	2	9,5	0	0	0	21	0	0	0	6	28,6	6	6	0	5	83,3
675000	Sprengstoff-/Strahlungsverbr.	60	0	4	6,7	0	0	0	60	0	0	0	8	13,3	10	9	1	1	10
675200	Herbeif. Sprengstoffexplosion	60	0	4	6,7	0	0	0	60	0	0	0	8	13,3	10	9	1	1	10
676000	Straftaten gegen die Umwelt	485	0,2	58	12	0	0	0	483	2	0	0	194	40	242	220	22	92	38
676010	Bodenverunreinigung	35	0	4	11,4	0	0	0	35	0	0	0	12	34,3	11	10	1	4	36,4
676011	Bodenverunreinigung - einfach	33	0	4	12,1	0	0	0	33	0	0	0	10	30,3	9	8	1	4	44,4
676012	Bodenverunreinigung - bes schw	2	0	0	0	0	0	0	2	0	0	0	2	100	2	2	0	0	0
676100	Gewässerverunreinigung	213	0,1	49	23	0	0	0	211	2	0	0	78	36,6	90	83	7	27	30
676101	Gewässerverunreinig. - einfach	213	0,1	49	23	0	0	0	211	2	0	0	78	36,6	90	83	7	27	30
676200	Luftverunreinigung	2	0	0	0	0	0	0	2	0	0	0	1	50	1	1	0	0	0
676201	Luftverunreinigung - einfach	2	0	0	0	0	0	0	2	0	0	0	1	50	1	1	0	0	0
676400	Unerl. Umg. gef. Abf. 326 I+III	216	0,1	5	2,3	0	0	0	216	0	0	0	84	38,9	112	98	14	59	52,7
676410	Unerl. Umg. m. gef. Abf. 326 I	215	0,1	5	2,3	0	0	0	215	0	0	0	84	39,1	112	98	14	59	52,7
676411	§ 326 I StGB - einfach	208	0,1	5	2,4	0	0	0	208	0	0	0	84	40,4	112	98	14	59	52,7

Schlüsselzahl der Tat	Straftaten	Erfasste Fälle	% Anteil an allen Taten	von Spalte 3 Versuche		Tatort					Mit Schusswaffe		Aufklärung		Gesamtzahl der ermitt. Tatverd.	von SPALTE 16			
				Fälle	in %	bis 20.000 Einw.	20.000 bis 100.000 Einw.	100.000 bis 500.000 Einw.	500.000 und mehr Einw.	unbekannt	gedroht	gesch.	Fälle	in %		männl.	weibl.	Nichtdeutsche Tatverdächtige	
																		Anzahl	in %
1	2	3	4	5	6	7	8	9	10	11	12	13	14	15	16	17	18	19	20
676412	§ 326 I StGB - besonders schw.	7	0	0	0	0	0	0	7	0	0	0	0	0	0	0	0	0	0
676420	Unerl. Umg. gef. Abf. 326 III	1	0	0	0	0	0	0	1	0	0	0	0	0	0	0	0	0	0
676421	§ 326 III StGB - einfach	1	0	0	0	0	0	0	1	0	0	0	0	0	0	0	0	0	0
676500	Unerl. Betreiben von Anlagen	3	0	0	0	0	0	0	3	0	0	0	3	100	3	3	0	0	0
676520	Unerl. Betr. v. Anlagen 327 II	3	0	0	0	0	0	0	3	0	0	0	3	100	3	3	0	0	0
676521	§ 327 II StGB - einfach	3	0	0	0	0	0	0	3	0	0	0	3	100	3	3	0	0	0
676600	Unerl. Umg. radioakt Stoffe pp	3	0	0	0	0	0	0	3	0	0	0	3	100	3	3	0	1	33,3
676620	Unerl. Umg. gef. Stoffe/Güter	3	0	0	0	0	0	0	3	0	0	0	3	100	3	3	0	1	33,3
676621	§ 328 III StGB - einfach	3	0	0	0	0	0	0	3	0	0	0	3	100	3	3	0	1	33,3
676800	Abfallein-, -aus- und -durchf.	13	0	0	0	0	0	0	13	0	0	0	13	100	22	22	0	1	4,5
676820	Ungenehm. Ausfuhr gef. Abfälle	13	0	0	0	0	0	0	13	0	0	0	13	100	22	22	0	1	4,5
676821	Ungen. Abfallausf. - einfach	13	0	0	0	0	0	0	13	0	0	0	13	100	22	22	0	1	4,5
678000	§§ 202a, 202b, 202c, 202d StGB	641	0,3	0	0	0	0	0	392	249	0	0	60	9,4	60	47	13	22	36,7
678010	Ausspähen von Daten	558	0,3	0	0	0	0	0	341	217	0	0	49	8,8	50	38	12	20	40
678020	Abfangen von Daten	26	0	0	0	0	0	0	20	6	0	0	7	26,9	7	6	1	2	28,6
678030	Vorber. Aussp./Abfan. v. Daten	53	0	0	0	0	0	0	27	26	0	0	2	3,8	1	1	0	0	0
678040	Datenhehlerei § 202d StGB	4	0	0	0	0	0	0	4	0	0	0	2	50	2	2	0	0	0
700000	Strafrechtliche Nebengesetze	25056	12,3	580	2,3	0	0	0	24872	184	0	0	22852	91,2	17254	14384	2870	9822	56,9
710000	Strafr. Nebenges. Wirtschaft	466	0,2	17	3,6	0	0	0	427	39	0	0	320	68,7	369	303	66	119	32,2
712000	AktG/GenG/GmbHG/HGB/InsO pp.	77	0	0	0	0	0	0	77	0	0	0	77	100	106	91	15	34	32,1
712020	HGB	1	0	0	0	0	0	0	1	0	0	0	1	100	2	2	0	0	0
712030	GmbH-G	7	0	0	0	0	0	0	7	0	0	0	7	100	4	4	0	1	25
712200	Insolvenzverschleppung InsO	69	0	0	0	0	0	0	69	0	0	0	69	100	100	85	15	33	33
713000	§ 15 AÜG, § 10 SchwarzArbG	3	0	0	0	0	0	0	2	1	0	0	2	66,7	2	2	0	2	100
713030	§ 10 SchwarzArbG	3	0	0	0	0	0	0	2	1	0	0	2	66,7	2	2	0	2	100
714000	Bankgewerbe/WertpapierhandelsG	14	0	0	0	0	0	0	14	0	0	0	3	21,4	4	4	0	3	75
714040	Kreditwesengesetz	13	0	0	0	0	0	0	13	0	0	0	2	15,4	3	3	0	3	100
714070	Zahlungsdiensteaufsichtsg	1	0	0	0	0	0	0	1	0	0	0	1	100	1	1	0	0	0
715000	Straft. iZm Urheberrechtsbest.	229	0,1	8	3,5	0	0	0	192	37	0	0	131	57,2	146	109	37	40	27,4
715010	Markengesetz	30	0	1	3,3	0	0	0	29	1	0	0	24	80	27	23	4	12	44,4
715040	Kunsturheberrechtsgesetz	160	0,1	7	4,4	0	0	0	132	28	0	0	80	50	91	63	28	21	23,1
715050	Urheberrechtsg - sonst. Verst.	23	0	0	0	0	0	0	19	4	0	0	17	73,9	18	14	4	5	27,8
715100	Softw.-Piraterie (priv. Anw.)	10	0	0	0	0	0	0	6	4	0	0	4	40	5	5	0	1	20
715200	Softw.-Piraterie (gew. Hand.)	1	0	0	0	0	0	0	1	0	0	0	1	100	1	1	0	0	0
715300	§ 17 I und IV UWG	4	0	0	0	0	0	0	4	0	0	0	4	100	4	3	1	0	0
715400	§ 17 II und IV UWG	1	0	0	0	0	0	0	1	0	0	0	1	100	1	1	0	1	100
716000	Straft. i.Z.m. Lebens-Arzneim.	134	0,1	9	6,7	0	0	0	133	1	0	0	101	75,4	103	90	13	37	35,9

Schlüsselzahl der Tat	Straftaten	Erfasste Fälle	% Anteil an allen Taten	von Spalte 3 Versuche		Tatort					Mit Schusswaffe		Aufklärung		Gesamtzahl der ermitt. Tatverd.	von SPALTE 16			
				Fälle	in %	bis 20.000 Einw.	20.000 bis 100.000 Einw.	100.000 bis 500.000 Einw.	500.000 und mehr Einw.	unbekannt	gedroht	geschoss.	Fälle	in %		männl.	weibl.	Nichtdeutsche Tatverdächtige	
																		Anzahl	in %
1	2	3	4	5	6	7	8	9	10	11	12	13	14	15	16	17	18	19	20
716100	Lebensmittel- u. FuttermittelG	18	0	0	0	0	0	0	18	0	0	0	17	94,4	20	13	7	4	20
716400	Arzneimittelgesetz	73	0	7	9,6	0	0	0	72	1	0	0	43	58,9	43	39	4	16	37,2
716420	iAMidlegV	2	0	0	0	0	0	0	2	0	0	0	2	100	2	2	0	0	0
716421	§ 95 (1) 1 (3) AMG	1	0	0	0	0	0	0	1	0	0	0	1	100	1	1	0	0	0
716423	§ 96 Ziffer 5, 95 (3) AMG	1	0	0	0	0	0	0	1	0	0	0	1	100	1	1	0	0	0
716430	AMidillegV	24	0	4	16,7	0	0	0	23	1	0	0	12	50	13	11	2	7	53,8
716431	§ 95 (1) 1 (3) AMG	1	0	1	100	0	0	0	1	0	0	0	1	100	1	1	0	0	0
716432	§ 95 (1) 3a (3) AMG	1	0	0	0	0	0	0	1	0	0	0	1	100	1	1	0	0	0
716433	§ 96 Nr. 5, 95 (1) 4 (3) AMG	22	0	3	13,6	0	0	0	21	1	0	0	10	45,5	11	9	2	7	63,6
716460	§ 95 (1) 2, 3, 5, 5a AMG	46	0	3	6,5	0	0	0	46	0	0	0	29	63	28	26	2	9	32,1
716470	§ 96 o. Nr. 5, 15-18a u. 20b	1	0	0	0	0	0	0	1	0	0	0	0	0	0	0	0	0	0
716500	AntiDopG	43	0	2	4,7	0	0	0	43	0	0	0	41	95,3	41	39	2	17	41,5
716510	§ 4 AntiDopG	4	0	1	25	0	0	0	4	0	0	0	4	100	5	5	0	2	40
716520	§ 4 AntiDopG	35	0	1	2,9	0	0	0	35	0	0	0	33	94,3	32	30	2	15	46,9
716530	§ 4 AntiDopG	4	0	0	0	0	0	0	4	0	0	0	4	100	4	4	0	0	0
719000	Alle son strafr NebenG Wirtsch	9	0	0	0	0	0	0	9	0	0	0	6	66,7	10	9	1	3	30
719079	Sonst. NebenG Wirtschaftssekt.	4	0	0	0	0	0	0	4	0	0	0	4	100	8	7	1	3	37,5
719200	Straftaten nach UWG ohne § 17	5	0	0	0	0	0	0	5	0	0	0	2	40	2	2	0	0	0
720000	Alle sonst. strafr. Nebenges.	9466	4,7	103	1,1	0	0	0	9364	102	0	0	9024	95,3	7333	5761	1572	6296	85,9
720001	Vereinsgesetz	7	0	0	0	0	0	0	7	0	0	0	4	57,1	4	4	0	1	25
720002	Versammlungsgesetz	312	0,2	0	0	0	0	0	312	0	0	0	103	33	111	70	41	14	12,6
720005	§ 22a StVG	12	0	0	0	0	0	0	12	0	0	0	6	50	6	5	1	3	50
720011	§ 4 Gewaltschutzgesetz	486	0,2	0	0	0	0	0	486	0	0	0	486	100	255	230	25	111	43,5
720012	§ 1 EU-Bestechungsgesetz	1	0	1	100	0	0	0	1	0	0	0	1	100	1	1	0	0	0
720079	Sonst. strafrechtl. Nebenges.	25	0	0	0	0	0	0	24	1	0	0	24	96	24	16	8	20	83,3
721000	§ 27 Abs. 2 JugendschutzG	1	0	0	0	0	0	0	1	0	0	0	1	100	1	0	1	1	100
722000	§ 27 Abs. 1 JugendschutzG	3	0	0	0	0	0	0	3	0	0	0	3	100	3	2	1	2	66,7
725000	AufenthG/AsylG/FreizügG/EU	7447	3,7	90	1,2	0	0	0	7352	95	0	0	7377	99,1	5919	4507	1412	5890	99,5
725100	Unerl. Einreise nach AufenthG	382	0,2	80	20,9	0	0	0	380	2	0	0	382	100	384	256	128	384	100
725110	§ 95 Abs. 1 Nr. 3 AufenthG	356	0,2	80	22,5	0	0	0	354	2	0	0	356	100	359	232	127	359	100
725120	§ 95 Abs. 2 Nr. 1a AufenthG	26	0	0	0	0	0	0	26	0	0	0	26	100	25	24	1	25	100
725200	Einschleusen gem § 96 AufenthG	62	0	8	12,9	0	0	0	57	5	0	0	35	56,5	44	26	18	36	81,8
725210	§ 96 Abs. 1 und 4 AufenthG	44	0	6	13,6	0	0	0	41	3	0	0	22	50	27	15	12	23	85,2
725220	§ 96 Abs. 2 AufenthG	18	0	2	11,1	0	0	0	16	2	0	0	13	72,2	17	11	6	13	76,5
725300	Erschl AE-Tit 95 II 2 AufenthG	477	0,2	1	0,2	0	0	0	460	17	0	0	476	99,8	512	309	203	496	96,9
725310	- Visum	417	0,2	1	0,2	0	0	0	400	17	0	0	416	99,8	438	259	179	429	97,9
725311	- Visum (Scheinehe)	15	0	0	0	0	0	0	14	1	0	0	15	100	21	12	9	20	95,2

Schlüsselzahl der Tat	Straftaten	Erfasste Fälle	% Anteil an allen Taten	von Spalte 3 Versuche		Tatort					Mit Schusswaffe		Aufklärung		Gesamtzahl der ermitt. Tatverd.	von SPALTE 16			
				Fälle	in %	bis 20.000 Einw.	20.000 bis 100.000 Einw.	100.000 bis 500.000 Einw.	500.000 und mehr Einw.	unbekannt	gedroht	geschoss.	Fälle	in %		männl.	weibl.	Nichtdeutsche Tatverdächtige	
																		Anzahl	in %
1	2	3	4	5	6	7	8	9	10	11	12	13	14	15	16	17	18	19	20
725312	- Visum (sonst. Modus Oper.)	402	0,2	1	0,2	0	0	0	386	16	0	0	401	99,8	417	247	170	409	98,1
725320	- AE/Niederlassungsbefugnis	60	0	0	0	0	0	0	60	0	0	0	60	100	74	50	24	67	90,5
725321	- AE/Niederbef (Scheinehe)	11	0	0	0	0	0	0	11	0	0	0	11	100	22	12	10	17	77,3
725322	- AE/Nie (sonst. Mod. Oper.)	49	0	0	0	0	0	0	49	0	0	0	49	100	52	38	14	50	96,2
725400	Einschleusen gem § 97 AufenthG	1	0	0	0	0	0	0	1	0	0	0	1	100	3	3	0	3	100
725420	§ 97 Abs. 2 AufenthG	1	0	0	0	0	0	0	1	0	0	0	1	100	3	3	0	3	100
725500	§§ 84, 85 AsylG	5	0	0	0	0	0	0	5	0	0	0	5	100	5	5	0	5	100
725520	§ 85 AsylG	5	0	0	0	0	0	0	5	0	0	0	5	100	5	5	0	5	100
725700	unerl. Aufenth. gem. AufenthG	6421	3,2	0	0	0	0	0	6353	68	0	0	6380	99,4	4932	3864	1068	4927	99,9
725710	unerl. Aufenth. § 95 AufenthG	6351	3,1	0	0	0	0	0	6287	64	0	0	6310	99,4	4877	3814	1063	4872	99,9
725711	-ohne unerlaubte Einreise	3743	1,8	0	0	0	0	0	3724	19	0	0	3727	99,6	2896	2289	607	2893	99,9
725712	-nach unerl./ungekl. Einreise	2608	1,3	0	0	0	0	0	2563	45	0	0	2583	99	2171	1709	462	2169	99,9
725720	§ 95 Abs. 2 Nr. 1b AufenthG	70	0	0	0	0	0	0	66	4	0	0	70	100	63	58	5	63	100
725800	§ 9 Freizügigkeitsgesetz/EU	57	0	0	0	0	0	0	56	1	0	0	57	100	33	32	1	33	100
725900	sonstige Verstöße Aufenthaltsg	42	0	1	2,4	0	0	0	40	2	0	0	41	97,6	40	38	2	40	100
726000	SprengstG/WaffG/KriegswKontrG	1162	0,6	12	1	0	0	0	1156	6	0	0	1014	87,3	1031	947	84	273	26,5
726100	Sprengstoffgesetz	143	0,1	0	0	0	0	0	143	0	0	0	89	62,2	99	97	2	9	9,1
726200	Waffengesetz	1007	0,5	12	1,2	0	0	0	1002	5	0	0	915	90,9	934	853	81	260	27,8
726300	Kriegswaffenkontrollgesetz	12	0	0	0	0	0	0	11	1	0	0	10	83,3	12	11	1	6	50
728000	Bundes-(Landes)-datenschutzG	10	0	0	0	0	0	0	10	0	0	0	5	50	5	4	1	1	20
728020	Bundesdatenschutzgesetz	10	0	0	0	0	0	0	10	0	0	0	5	50	5	4	1	1	20
730000	Rauschgiftdelikte	14878	7,3	452	3	0	0	0	14841	37	0	0	13341	89,7	10284	9064	1220	4035	39,2
731000	Allg. Verst. gegen das BtMG	11261	5,5	246	2,2	0	0	0	11241	20	0	0	10314	91,6	8198	7164	1034	3102	37,8
731100	mit Heroin	833	0,4	15	1,8	0	0	0	833	0	0	0	801	96,2	587	487	100	335	57,1
731200	mit Kokain/Crack	2136	1	43	2	0	0	0	2131	5	0	0	2013	94,2	1369	1152	217	672	49,1
731201	mit Crack	1204	0,6	12	1	0	0	0	1204	0	0	0	1170	97,2	726	593	133	419	57,7
731202	mit Kokain	932	0,5	31	3,3	0	0	0	927	5	0	0	843	90,5	814	704	110	368	45,2
731300	mit LSD	9	0	0	0	0	0	0	9	0	0	0	7	77,8	8	6	2	3	37,5
731400	mit NPS (BtmG)	1	0	0	0	0	0	0	1	0	0	0	1	100	2	2	0	0	0
731600	mit Amphetamin und Derivate	507	0,2	7	1,4	0	0	0	504	3	0	0	454	89,5	449	353	96	109	24,3
731601	Pulver oder flüssig	356	0,2	5	1,4	0	0	0	355	1	0	0	322	90,4	319	263	56	79	24,8
731602	Tabl./Kapsel(Ecstasy)	151	0,1	2	1,3	0	0	0	149	2	0	0	132	87,4	134	94	40	31	23,1
731700	mit Methamphetamin	41	0	2	4,9	0	0	0	41	0	0	0	41	100	41	35	6	17	41,5
731701	Pulver oder flüssig	4	0	0	0	0	0	0	4	0	0	0	4	100	5	5	0	2	40
731702	Crystal	15	0	0	0	0	0	0	15	0	0	0	15	100	14	11	3	3	21,4
731703	Tabl./Kapsel	22	0	2	9,1	0	0	0	22	0	0	0	22	100	22	19	3	12	54,5
731800	mit Cannabis einschl. Zuber.	6759	3,3	113	1,7	0	0	0	6750	9	0	0	6093	90,1	5779	5158	621	2051	35,5

Schlüsselzahl der Tat	Straftaten	Erfasste Fälle	% Anteil an allen Taten	von Spalte 3 Versuche		Tatort					Mit Schusswaffe		Aufklärung		Gesamtzahl der ermitt. Tatverd.	von SPALTE 16			
				Fälle	in %	bis 20.000 Einw.	20.000 bis 100.000 Einw.	100.000 bis 500.000 Einw.	500.000 und mehr Einw.	unbekannt	gedroht	geschoss.	Fälle	in %		männl.	weibl.	Nichtdeutsche Tatverdächtige	
																		Anzahl	in %
1	2	3	4	5	6	7	8	9	10	11	12	13	14	15	16	17	18	19	20
731900	mit sonstigen BtM	975	0,5	66	6,8	0	0	0	972	3	0	0	904	92,7	806	687	119	406	50,4
732000	unerl. Handel/Schmuggel BtM 29	2860	1,4	184	6,4	0	0	0	2847	13	0	0	2367	82,8	2056	1910	146	1087	52,9
732100	mit/von Heroin	262	0,1	9	3,4	0	0	0	262	0	0	0	237	90,5	191	172	19	120	62,8
732110	unerl. Handel mit Heroin	262	0,1	9	3,4	0	0	0	262	0	0	0	237	90,5	191	172	19	120	62,8
732200	mit/von Kokain/Crack	655	0,3	47	7,2	0	0	0	655	0	0	0	570	87	516	484	32	369	71,5
732210	unerl. Handel m. Kokain/Crack	634	0,3	47	7,4	0	0	0	634	0	0	0	555	87,5	502	470	32	365	72,7
732211	unerl. Handel mit Crack	149	0,1	7	4,7	0	0	0	149	0	0	0	142	95,3	130	117	13	102	78,5
732212	unerl. Handel mit Kokain	485	0,2	40	8,2	0	0	0	485	0	0	0	413	85,2	390	369	21	279	71,5
732220	Schmuggel von Kokain/Crack	21	0	0	0	0	0	0	21	0	0	0	15	71,4	15	15	0	5	33,3
732221	Schmuggel von Crack	1	0	0	0	0	0	0	1	0	0	0	1	100	1	1	0	1	100
732222	Schmuggel von Kokain	20	0	0	0	0	0	0	20	0	0	0	14	70	14	14	0	4	28,6
732300	mit/von LSD	8	0	0	0	0	0	0	8	0	0	0	6	75	6	6	0	2	33,3
732310	unerl. Handel mit LSD	7	0	0	0	0	0	0	7	0	0	0	5	71,4	5	5	0	1	20
732320	Schmuggel von LSD	1	0	0	0	0	0	0	1	0	0	0	1	100	1	1	0	1	100
732600	unerl. Handel/Schmuggel Amph.	114	0,1	4	3,5	0	0	0	112	2	0	0	69	60,5	73	62	11	18	24,7
732610	unerl. Handel Amph.	113	0,1	4	3,5	0	0	0	111	2	0	0	68	60,2	72	61	11	18	25
732611	Pulver oder flüssig	53	0	2	3,8	0	0	0	52	1	0	0	30	56,6	33	27	6	4	12,1
732612	Tabl./Kapsel(Ecstasy)	60	0	2	3,3	0	0	0	59	1	0	0	38	63,3	40	34	6	14	35
732620	Schmuggel Amph.	1	0	0	0	0	0	0	1	0	0	0	1	100	1	1	0	0	0
732621	Pulver oder flüssig	1	0	0	0	0	0	0	1	0	0	0	1	100	1	1	0	0	0
732700	unerl. Handel/Schmuggel Meth.	21	0	0	0	0	0	0	20	1	0	0	12	57,1	13	9	4	9	69,2
732710	unerl. Handel Meth.	20	0	0	0	0	0	0	19	1	0	0	11	55	12	8	4	9	75
732711	Pulver oder flüssig	3	0	0	0	0	0	0	3	0	0	0	1	33,3	1	1	0	1	100
732712	Crystal	11	0	0	0	0	0	0	10	1	0	0	5	45,5	5	2	3	2	40
732713	Tabl./Kapsel	6	0	0	0	0	0	0	6	0	0	0	5	83,3	6	5	1	6	100
732720	Schmuggel Meth.	1	0	0	0	0	0	0	1	0	0	0	1	100	1	1	0	0	0
732722	Crystal	1	0	0	0	0	0	0	1	0	0	0	1	100	1	1	0	0	0
732800	m./v. Cannabis einschl. Zuber.	1439	0,7	91	6,3	0	0	0	1430	9	0	0	1195	83	1128	1060	68	534	47,3
732810	unerl. Handel mit Cannabis	1411	0,7	91	6,4	0	0	0	1402	9	0	0	1173	83,1	1106	1042	64	527	47,6
732820	Schmuggel von Cannabis	28	0	0	0	0	0	0	28	0	0	0	22	78,6	22	18	4	7	31,8
732900	mit/von sonstigen BtM	361	0,2	33	9,1	0	0	0	360	1	0	0	278	77	278	258	20	160	57,6
732910	unerl. Handel m. sonst. Btm	352	0,2	33	9,4	0	0	0	351	1	0	0	271	77	270	251	19	156	57,8
732920	Schmuggel von sonst. Btm	9	0	0	0	0	0	0	9	0	0	0	7	77,8	8	7	1	4	50
733000	unerl. Einfuhr BtM 30 I Nr. 4	43	0	2	4,7	0	0	0	42	1	0	0	22	51,2	28	26	2	16	57,1
733100	von Heroin	4	0	0	0	0	0	0	4	0	0	0	2	50	2	2	0	1	50
733200	von Kokain/Crack	30	0	2	6,7	0	0	0	29	1	0	0	13	43,3	18	16	2	9	50
733202	von Kokain	30	0	2	6,7	0	0	0	29	1	0	0	13	43,3	18	16	2	9	50

Schlüsselzahl der Tat	Straftaten	Erfasste Fälle	% Anteil an allen Taten	von Spalte 3 Versuche		Tatort					Mit Schusswaffe		Aufklärung		Gesamtzahl der ermitt. Tatverd.	von SPALTE 16			
				Fälle	in %	bis 20.000 Einw.	20.000 bis 100.000 Einw.	100.000 bis 500.000 Einw.	500.000 und mehr Einw.	unbekannt	gedroht	geschoss.	Fälle	in %		männl.	weibl.	Nichtdeutsche Tatverdächtige	
																		Anzahl	in %
1	2	3	4	5	6	7	8	9	10	11	12	13	14	15	16	17	18	19	20
733600	unerl. Einfuhr n.g.M. Amph.	1	0	0	0	0	0	0	1	0	0	0	1	100	2	2	0	2	100
733601	Pulver oder flüssig	1	0	0	0	0	0	0	1	0	0	0	1	100	2	2	0	2	100
733800	von Cannabis einschl. Zuber.	7	0	0	0	0	0	0	7	0	0	0	5	71,4	5	5	0	3	60
733900	von sonstigen BtM	1	0	0	0	0	0	0	1	0	0	0	1	100	1	1	0	1	100
734000	Sonst. Verstöße gegen das BtMG	713	0,4	20	2,8	0	0	0	710	3	0	0	637	89,3	807	721	86	302	37,4
734100	unerl. Anbau von BtM 29 I Nr. 1	30	0	3	10	0	0	0	30	0	0	0	28	93,3	40	30	10	11	27,5
734200	BtM-Anbau/-Herstell/-Handel 30	98	0	1	1	0	0	0	97	1	0	0	94	95,9	143	130	13	43	30,1
734210	§ 30 Abs. 1 Nr. 1 BtMG	4	0	0	0	0	0	0	3	1	0	0	3	75	5	5	0	5	100
734220	§ 30a BtMG	94	0	1	1,1	0	0	0	94	0	0	0	91	96,8	138	125	13	38	27,5
734500	Abgabe an Minderjährige	50	0	2	4	0	0	0	50	0	0	0	40	80	43	37	6	23	53,5
734510	§ 29a Abs. 1 Nr. 1 BtMG	34	0	0	0	0	0	0	34	0	0	0	25	73,5	27	22	5	11	40,7
734520	§ 30 Abs. 1 Nr. 2 BtMG	16	0	2	12,5	0	0	0	16	0	0	0	15	93,8	16	15	1	12	75
734800	n. gering. Menge § 29a I Nr. 2	535	0,3	14	2,6	0	0	0	533	2	0	0	475	88,8	591	533	58	229	38,7
734810	Abgabe/Besitz nicht ger. Menge	81	0	1	1,2	0	0	0	81	0	0	0	77	95,1	88	77	11	24	27,3
734811	von Heroin	12	0	1	8,3	0	0	0	12	0	0	0	11	91,7	12	12	0	7	58,3
734812	von Kokain/Crack	11	0	0	0	0	0	0	11	0	0	0	11	100	12	9	3	1	8,3
734816	unerl. Abg. Besitz n.g.M. Amph	6	0	0	0	0	0	0	6	0	0	0	6	100	8	7	1	0	0
734818	von Cannabis einschl. Zuber.	42	0	0	0	0	0	0	42	0	0	0	41	97,6	48	41	7	14	29,2
734819	von sonstigen BtM	10	0	0	0	0	0	0	10	0	0	0	8	80	8	8	0	2	25
734820	unerl. Handel n. geringe Menge	420	0,2	12	2,9	0	0	0	418	2	0	0	370	88,1	471	428	43	194	41,2
734821	von Heroin	62	0	0	0	0	0	0	62	0	0	0	59	95,2	59	54	5	45	76,3
734822	von Kokain/Crack	100	0	6	6	0	0	0	98	2	0	0	85	85	116	108	8	72	62,1
734824	unerl. Handel n.g.M. NPS	1	0	0	0	0	0	0	1	0	0	0	1	100	1	1	0	1	100
734826	unerl. Handel n.g.M. Amph	24	0	0	0	0	0	0	24	0	0	0	21	87,5	30	25	5	3	10
734827	unerl. Handel n.g.M. Meth	5	0	0	0	0	0	0	5	0	0	0	5	100	8	6	2	2	25
734828	von Cannabis einschl. Zuber.	218	0,1	6	2,8	0	0	0	218	0	0	0	191	87,6	253	231	22	70	27,7
734829	von sonstigen BtM	10	0	0	0	0	0	0	10	0	0	0	8	80	9	8	1	3	33,3
734840	unerl. Herst. n. geringe Menge	34	0	1	2,9	0	0	0	34	0	0	0	28	82,4	39	35	4	14	35,9
734841	von Heroin	5	0	0	0	0	0	0	5	0	0	0	5	100	7	7	0	3	42,9
734846	unerl. Herstell. n.g.M. Amph	2	0	0	0	0	0	0	2	0	0	0	2	100	5	5	0	4	80
734848	von Cannabis einschl. Zuber.	26	0	1	3,8	0	0	0	26	0	0	0	20	76,9	26	22	4	7	26,9
734849	von sonstigen BtM	1	0	0	0	0	0	0	1	0	0	0	1	100	1	1	0	0	0
735000	4 NpSG	1	0	0	0	0	0	0	1	0	0	0	1	100	1	1	0	0	0
740000	Strafr. NebenG UmVerbrSektor	246	0,1	8	3,3	0	0	0	240	6	0	0	167	67,9	190	144	46	64	33,7
740002	Hundeverbr.-/einfuhrbeschrG	14	0	1	7,1	0	0	0	14	0	0	0	14	100	19	12	7	11	57,9
740003	Heilpraktikergesetz	1	0	0	0	0	0	0	1	0	0	0	1	100	1	1	0	0	0
740079	Sonst. NebG UmVerbr o. Lebensm	4	0	0	0	0	0	0	4	0	0	0	1	25	1	1	0	1	100

Schlüsselzahl der Tat	Straftaten	Erfasste Fälle	% Anteil an allen Taten	von Spalte 3 Versuche		Tatort					Mit Schusswaffe		Aufklärung		Gesamtzahl der ermitt. Tatverd.	von SPALTE 16			
				Fälle	in %	bis 20.000 Einw.	20.000 bis 100.000 Einw.	100.000 bis 500.000 Einw.	500.000 und mehr Einw.	unbekannt	gedroht	geschoss.	Fälle	in %		männl.	weibl.	Nichtdeutsche Tatverdächtige	
																		Anzahl	in %
1	2	3	4	5	6	7	8	9	10	11	12	13	14	15	16	17	18	19	20
741000	Chemikaliengesetz	12	0	2	16,7	0	0	0	12	0	0	0	11	91,7	10	10	0	5	50
741001	27 ChemikalienG iVm GefahrstVO	7	0	0	0	0	0	0	7	0	0	0	7	100	7	7	0	4	57,1
741079	Sonstige Straftat ChemikalienG	5	0	2	40	0	0	0	5	0	0	0	4	80	3	3	0	1	33,3
742000	Infektions-/TiergesundG	25	0	2	8	0	0	0	25	0	0	0	22	88	19	14	5	13	68,4
742010	Infektionsschutzgesetz	20	0	1	5	0	0	0	20	0	0	0	17	85	15	11	4	12	80
742020	Tiergesundheitsgesetz	5	0	1	20	0	0	0	5	0	0	0	5	100	4	3	1	1	25
743000	BNatur-/Tier-/PflSchG/BJagdG	163	0,1	0	0	0	0	0	158	5	0	0	94	57,7	115	84	31	28	24,3
743010	Bundesnaturschutzgesetz	9	0	0	0	0	0	0	9	0	0	0	6	66,7	10	8	2	2	20
743020	Tierschutzgesetz	153	0,1	0	0	0	0	0	148	5	0	0	87	56,9	103	74	29	26	25,2
743030	Bundesjagdgesetz	1	0	0	0	0	0	0	1	0	0	0	1	100	2	2	0	0	0
744000	Abfallverbringungsgesetz	27	0	3	11,1	0	0	0	26	1	0	0	24	88,9	26	23	3	6	23,1
744100	§ 18a AbfVerbrG	27	0	3	11,1	0	0	0	26	1	0	0	24	88,9	26	23	3	6	23,1
886000	Schwere Einbruchskriminalität	9033	4,4	3819	42,3	0	0	0	9029	4	0	0	671	7,4	625	563	62	344	55
888000	Wohnungseinbruchdiebstahl	3442	1,7	1673	48,6	0	0	0	3442	0	0	0	232	6,7	227	197	30	150	66,1
889000	Diebst. -rund um d. Kraftwag.-	13320	6,5	1722	12,9	0	0	0	13300	20	0	0	593	4,5	433	409	24	222	51,3
890000	ges. o. AEG, AsylVG, FreizG/EU	196079	96,3	15024	7,7	0	0	0	191928	4151	140	35	89659	45,7	60002	46406	13596	24775	41,3
891000	Rauschgiftkriminalität	14899	7,3	456	3,1	0	0	0	14862	37	0	0	13350	89,6	10292	9069	1223	4036	39,2
891100	Direkte Beschaffungskriminal.	21	0	4	19	0	0	0	21	0	0	0	9	42,9	11	8	3	4	36,4
892000	Gewaltkriminalität	7012	3,4	1066	15,2	0	0	0	7002	10	53	31	5003	71,3	6053	5009	1044	2809	46,4
892500	Mord und Totschlag	43	0	34	79,1	0	0	0	43	0	0	2	43	100	52	46	6	25	48,1
893000	Wirtschaftskriminalität	673	0,3	56	8,3	0	0	0	569	104	0	0	361	53,6	391	316	75	111	28,4
893100	Wirtschaftskrim bei Betrugsdel	429	0,2	55	12,8	0	0	0	332	97	0	0	157	36,6	173	133	40	42	24,3
893200	Insolvenzstraftaten	96	0	1	1	0	0	0	96	0	0	0	97	101	121	104	17	41	33,9
893300	Wirtschkrim Anl-/Finanzier-ber	79	0	3	3,8	0	0	0	64	15	0	0	21	26,6	32	28	4	8	25
893400	Wettbewerbsdelikte	25	0	0	0	0	0	0	25	0	0	0	21	84	23	20	3	8	34,8
893500	Wirtschkrim Zus-ha Arbeitsverh	30	0	0	0	0	0	0	30	0	0	0	24	80	26	22	4	7	26,9
893600	Betr/Untr Beteilig/Kapitalanl	69	0	2	2,9	0	0	0	54	15	0	0	23	33,3	30	26	4	5	16,7
894000	Sex. Missbrauch von Kindern	199	0,1	5	2,5	0	0	0	188	11	0	0	143	71,9	155	150	5	44	28,4
895000	Menschenhandel insgesamt	31	0	3	9,7	0	0	0	30	1	0	0	25	80,6	29	23	6	13	44,8
896000	Jugendschutzdelikte	29	0	0	0	0	0	0	26	3	0	0	24	82,8	23	20	3	5	21,7
897000	Computerkriminalität	4727	2,3	634	13,4	0	0	0	4016	711	0	0	921	19,5	488	354	134	161	33
897100	Computerbetrug	3803	1,9	624	16,4	0	0	0	3503	300	0	0	770	20,2	338	227	111	123	36,4
898000	Umweltkrim. Verbr.schutzsektor	930	0,5	79	8,5	0	0	0	921	9	0	1	471	50,6	538	456	82	195	36,2
898100	Umweltkrim. 29. Abschnitt StGB	485	0,2	58	12	0	0	0	483	2	0	0	194	40	242	220	22	92	38
898200	Sonstige Umweltkrim. nach StGB	65	0	4	6,2	0	0	0	65	0	0	1	9	13,8	11	10	1	2	18,2
898300	Umweltkrim. Verbr. nach NebenG	380	0,2	17	4,5	0	0	0	373	7	0	0	268	70,5	293	234	59	101	34,5
899000	Straßenkriminalität	49774	24,5	3019	6,1	0	0	0	49728	46	17	16	5304	10,7	5361	4702	659	2416	45,1

Schlüsselzahl der Tat	Straftaten	Erfasste Fälle	% Anteil an allen Taten	von Spalte 3 Versuche		Tatort					Mit Schusswaffe		Aufklärung		Gesamtzahl der ermitt. Tatverd.	von SPALTE 16			
				Fälle	in %	bis 20.000 Einw.	20.000 bis 100.000 Einw.	100.000 bis 500.000 Einw.	500.000 und mehr Einw.	unbekannt	gedroht	geschoss.	Fälle	in %		männl.	weibl.	Nichtdeutsche Tatverdächtige	
																		Anzahl	in %
1	2	3	4	5	6	7	8	9	10	11	12	13	14	15	16	17	18	19	20
899100	Straßenraub	913	0,4	180	19,7	0	0	0	913	0	13	1	331	36,3	427	393	34	235	55
899200	Straßendiebstahl	36729	18	2328	6,3	0	0	0	36689	40	0	0	1532	4,2	1294	1174	120	719	55,6
899500	Graffiti insgesamt	3959	1,9	9	0,2	0	0	0	3957	2	0	0	509	12,9	543	474	69	48	8,8



Tabelle 07

Aufgliederung der Straftaten nach der Schadenshöhe

In Tabelle 07 wird die Zahl der Fälle im Straftatenkatalog mit S gekennzeichneten vollendeten Straftaten nach Schadensgruppen ausgedruckt. In Spalte 15 ist bei jeder Schlüsselzahl die Schadenssumme in Euro ausgewiesen.

Soweit bei einem Tabellenausdruck für Schlüsselzahlen keine Werte auszuwerfen sind, wird diese Zeile unterdrückt.

Schlüsselzahl der Tat	Straftaten	insgesamt	vollendet	Ver-suche	bis unter 15 EUR	15 bis unter 50 EUR	50 bis unter 250 EUR	250 bis unter 500 EUR	500 bis unter 2500 EUR	2500 bis unter 5000 EUR	5000 bis unter 25.000 EUR	25.000 bis unter 50.000 EUR	50.000 und mehr EUR	Vermögens-schaden insgesamt in EUR
1	2	3	4	5	6	7	8	9	10	11	12	13	14	15
----	Straftaten gesamt (0-7)	114932	102404	12528	24975	11022	27398	12414	20519	2498	2646	581	351	184237736
0000	Straftaten gegen das Leben	3	1	2	0	0	0	0	0	0	0	0	1	100000
0100	Mord	3	1	2	0	0	0	0	0	0	0	0	1	100000
0110	Mord im Zus.-hang m. Raubdel.	3	1	2	0	0	0	0	0	0	0	0	1	100000
2000	Roh-del/Straft geg pers Freih	1682	1362	320	227	148	454	188	289	21	31	3	1	952596
2100	Raub/räub Erpr/räub Ang Krafft	1678	1359	319	227	148	454	188	287	20	31	3	1	947201
2110	Raubüberf. a.Geldinst/Postfil.	2	2	0	0	0	0	0	0	0	1	1	0	47145
2111	Raubüberf.auf Geldinst/Banken	2	2	0	0	0	0	0	0	0	1	1	0	47145
2120	Raub auf sonst. Zahlst./Gesch.	42	25	17	3	1	7	2	9	2	1	0	0	24985
2121	Raubüberfälle auf Spielhallen	5	5	0	1	0	0	0	3	0	1	0	0	11955
2122	Raubüberfälle auf Tankstellen	8	5	3	1	0	2	1	1	0	0	0	0	1281
2130	Raub auf Geld-/Werttransporte	1	1	0	0	0	0	0	0	0	1	0	0	6000
2131	Raub auf Geld- und Kassenboten	1	1	0	0	0	0	0	0	0	1	0	0	6000
2140	Räub. Angriff auf Kraftfahrer	2	1	1	1	0	0	0	0	0	0	0	0	1
2141	Beraubung von Taxifahrern	2	1	1	1	0	0	0	0	0	0	0	0	1
2160	Handtaschenraub	75	59	16	1	3	26	9	15	3	1	1	0	83571
2170	Sonst. Raub Straße/Weg/Platz	835	672	163	75	68	236	106	160	10	17	0	0	446349
2180	Raub zur Erlangung von BtM	5	2	3	1	0	0	0	1	0	0	0	0	1510
2190	Raubüberfälle in Wohnungen	70	60	10	11	3	16	9	16	1	2	1	1	128384
2300	Straft. g. d. pers. Freiheit	4	3	1	0	0	0	0	2	1	0	0	0	5395
2330	Erpresserischer Menschenraub	4	3	1	0	0	0	0	2	1	0	0	0	5395
3***	Diebstahl ohne erschwer. Umst.	47583	46284	1299	11625	6725	14804	5128	6922	577	442	45	16	18470654
3**1	von Kraftwagen/unbef. Benutzen	155	150	5	37	3	25	5	29	8	30	10	3	909636
3**2	von Moped/Krad/unbef. Benutzen	83	75	8	18	0	11	16	26	3	1	0	0	51077
3**3	von Fahrrad/unbefugt. Benutzen	1113	1074	39	344	19	178	163	332	31	7	0	0	513235
3**4	von Schusswaffen 3**4	1	1	0	0	0	1	0	0	0	0	0	0	150
3**5	von unbaren Zahlungsmitt. 3**5	6455	6423	32	582	506	3348	1144	800	25	18	0	0	1719809
3**7	von/aus Automat 3**7	33	31	2	6	1	8	2	8	5	1	0	0	45377
3**8	v Antiquit/Kunstgeg-st pp 3**8	7	7	0	1	0	1	0	4	0	0	1	0	46897
305*	In/aus Bank/Spark/Postfil 305*	171	170	1	12	5	47	32	69	3	2	0	0	103229
310*	D. in/aus Büroräumen pp. 310*	558	531	27	45	36	136	87	155	26	33	8	5	1164207
315*	D. in/aus Gastst/Hot pp 315*	1334	1303	31	65	44	529	264	365	22	13	0	1	742977
325*	D. in/aus Warenhäusern pp 325*	14258	14004	254	5911	3451	3426	640	492	55	29	0	0	1622022
326*	Ladendiebstahl 326*	12757	12538	219	5545	3203	2902	458	358	49	23	0	0	1314899
335*	Diebst. in/aus Wohnungen 335*	1092	809	283	139	32	204	88	226	57	56	5	2	1485395
340*	D. in/a. Boden-/Keller pp 340*	221	174	47	40	4	34	25	65	4	2	0	0	103490
345*	D. in/a. Roh-/Neubau pp 345*	212	201	11	37	5	28	25	73	17	16	0	0	298819
350*	Diebstahl an/aus Kfz 350*	5093	4936	157	1474	1052	1333	290	637	96	50	4	0	1680421

Schlüsselzahl der Tat	Straftaten	insgesamt	vollendet	Ver-suche	bis unter 15 EUR	15 bis unter 50 EUR	50 bis unter 250 EUR	250 bis unter 500 EUR	500 bis unter 2500 EUR	2500 bis unter 5000 EUR	5000 bis unter 25.000 EUR	25.000 bis unter 50.000 EUR	50.000 und mehr EUR	Vermögens-schaden insgesamt in EUR
1	2	3	4	5	6	7	8	9	10	11	12	13	14	15
3730	von BtM aus Krankenhäusern	12	12	0	6	5	1	0	0	0	0	0	0	268
3750	von Rezept. zur Erl. von BtM	1	1	0	1	0	0	0	0	0	0	0	0	5
4***	Diebstahl unter erschw. Umst.	34400	27375	7025	6922	508	3658	4120	8838	1388	1458	337	146	56275236
4**1	Von Kraftwagen 4**1	1138	987	151	83	4	10	6	70	37	446	240	91	22884376
4**2	Von Moped/Krad 4**2	395	343	52	55	0	14	34	147	35	53	4	1	1051019
4**3	Von Fahrrad 4**3	13464	13042	422	3584	30	1103	2607	5216	448	53	1	0	7669243
4**4	Von Schusswaffe 4**4	2	2	0	0	0	1	0	0	1	0	0	0	3100
4**5	v. unbaren Zahlungsmitt. 4**5	236	219	17	49	4	65	41	47	9	4	0	0	136208
4**7	Von/aus Automat 4**7	172	125	47	28	6	33	5	38	12	3	0	0	107025
4**8	V Antiquit/Kunstgeg-st pp 4**8	9	6	3	1	0	0	1	3	0	1	0	0	23401
405*	D. in/aus Bank/Spark. pp 405*	28	21	7	2	0	3	1	14	0	0	1	0	41141
410*	D. in/aus Büroräumen pp. 410*	1135	629	506	81	14	109	62	219	61	64	8	11	3201193
415*	D. in/aus Gastst/Hotel pp 415*	358	233	125	29	6	56	27	88	12	12	3	0	343492
425*	D. in/aus Warenhäusern pp 425*	1091	836	255	116	92	297	121	138	27	37	5	3	1195086
426*	Ladendiebstahl 426*	565	534	31	76	73	230	82	65	4	4	0	0	158907
435*	Wohnungseinbruchdiebstahl 435*	3442	1769	1673	360	31	181	136	502	199	293	45	22	8099752
436*	Wohnungs-ED am Tag (TWE) 436*	1588	889	699	176	14	72	66	263	118	150	20	10	3630855
440*	D. in/a. Boden/Keller pp 440*	3150	1957	1193	470	70	402	308	574	98	34	0	1	1447437
445*	D. in/a. Roh-/Neubau pp 445*	394	303	91	47	6	23	24	121	36	42	3	1	879084
450*	Diebstahl an/aus Kfz 450*	6934	5525	1409	1643	138	896	621	1469	389	345	16	8	6773555
4910	Schw. D. v. Sportschiff/Boot	18	15	3	0	0	3	4	6	0	2	0	0	35880
4920	Schw. D. v. Außenbordmotoren	15	15	0	0	0	0	0	3	4	7	1	0	119500
4930	Schw D. in/a. Sportsch./Boot	9	7	2	0	0	1	0	4	1	1	0	0	12960
****	Diebstahl insgesamt	81983	73659	8324	18547	7233	18462	9248	15760	1965	1900	382	162	74745890
***1	Von Kraftwagen/unbef. Benutzen	1293	1137	156	120	7	35	11	99	45	476	250	94	23794012
***2	Von Moped/Krad/unbef. Benutzen	478	418	60	73	0	25	50	173	38	54	4	1	1102096
***3	Von Fahrrad/unbefugt. Benutzen	14577	14116	461	3928	49	1281	2770	5548	479	60	1	0	8182478
***4	Von Schusswaffe	3	3	0	0	0	2	0	0	1	0	0	0	3250
***5	Von unbaren Zahlungsmitteln	6691	6642	49	631	510	3413	1185	847	34	22	0	0	1856017
***7	Von/aus Automat	205	156	49	34	7	41	7	46	17	4	0	0	152402
***8	V. Antiquit/Kunst-/sagr Geg-st	16	13	3	2	0	1	1	7	0	1	1	0	70298
05	D. in/aus Bank/Spark./Postfil.	199	191	8	14	5	50	33	83	3	2	1	0	144370
10	D. in/aus Büroräumen pp.	1693	1160	533	126	50	245	149	374	87	97	16	16	4365400
15	D. in/aus Gastst/Hot/Pens/Kan	1692	1536	156	94	50	585	291	453	34	25	3	1	1086469
25	D. in/aus Warenhäusern pp.	15349	14840	509	6027	3543	3723	761	630	82	66	5	3	2817108
26	Ladendiebstahl	13322	13072	250	5621	3276	3132	540	423	53	27	0	0	1473806
35	D. in/aus Wohnungen	4534	2578	1956	499	63	385	224	728	256	349	50	24	9585147
40	D. in/a. Boden-/Kellerr/Waschk	3371	2131	1240	510	74	436	333	639	102	36	0	1	1550927

Schlüsselzahl der Tat	Straftaten	insgesamt	vollendet	Ver-suche	bis unter 15 EUR	15 bis unter 50 EUR	50 bis unter 250 EUR	250 bis unter 500 EUR	500 bis unter 2500 EUR	2500 bis unter 5000 EUR	5000 bis unter 25.000 EUR	25.000 bis unter 50.000 EUR	50.000 und mehr EUR	Vermögens-schaden insgesamt in EUR
1	2	3	4	5	6	7	8	9	10	11	12	13	14	15
45	D. in/a. Roh-/Neubau/Baustelle	606	504	102	84	11	51	49	194	53	58	3	1	1177903
50	Diebstahl an/aus Kraftfahrzeug	12027	10461	1566	3117	1190	2229	911	2106	485	395	20	8	8453976
*730	Von BtM aus Krankenhaus	12	12	0	6	5	1	0	0	0	0	0	0	268
*750	Von Rezeptform. z. BtM-Erlang.	1	1	0	1	0	0	0	0	0	0	0	0	5
90	Taschendiebstahl	9063	8953	110	701	733	4101	1562	1812	29	14	1	0	2778080
5000	Vermögens- und Fälschungsdel.	30602	26973	3629	5988	3633	8429	2954	4440	502	690	180	157	93832582
5100	Betrug	27746	24135	3611	5321	3419	7667	2649	3943	420	509	108	99	78420529
5110	Waren- und Warenkreditbetrug	9399	8408	991	466	1430	3014	1580	1664	120	88	20	26	7192505
5111	Betrüg. Erl. von Kfz.	25	22	3	1	0	1	1	2	0	2	3	12	1327670
5112	Sonstiger Warenkreditbetrug	6866	6048	818	355	1089	2055	1129	1268	84	51	6	11	4133301
5113	Warenbetrug	2508	2338	170	110	341	958	450	394	36	35	11	3	1731534
5130	Kapitalanl./Anlagebetr.	62	60	2	0	0	0	4	9	3	24	8	12	51409766
5132	Anlagebetrug	62	60	2	0	0	0	4	9	3	24	8	12	51409766
5140	Geldkreditbetrug	116	87	29	6	0	1	3	14	8	44	7	4	1022506
5142	Subventionsbetrug	43	43	0	3	0	0	0	0	4	34	2	0	424021
5143	Krediterlangungsbetrug	73	44	29	3	0	1	3	14	4	10	5	4	598485
5150	Erschleichen von Leistungen	6330	6316	14	3505	713	2039	55	4	0	0	0	0	242733
5160	B. m. rewidr. erl. unb. Zahl-m	4705	4132	573	199	683	1340	514	1273	83	36	2	2	2511514
5162	Davon Zahlungsk. ohne PIN	808	761	47	38	147	432	67	71	4	2	0	0	172627
5163	Comp.betr. Zahl.karten mit PIN	1879	1549	330	21	57	227	273	905	48	16	0	2	1537037
5165	Daten von Zahlungskarten	1463	1403	60	128	402	449	138	252	20	14	0	0	552659
5169	Sonst. unbare Zahlungsmittel	555	419	136	12	77	232	36	45	11	4	2	0	249191
5170	Sonstiger Betrug	7134	5132	2002	1145	593	1273	493	979	206	317	71	55	16041505
5171	Leistungsbetrug	494	412	82	25	57	105	31	119	25	41	7	2	1223672
5172	Leistungskreditbetrug	641	578	63	41	91	194	76	135	21	13	1	6	1169579
5174	Betr. z.N. Vers./Vers.-missbr.	46	20	26	3	0	0	0	2	7	4	2	2	261437
5175	Computerbetrug (sonstiger)	206	155	51	18	12	39	22	38	4	17	4	1	493165
5176	Provisionsbetrug	17	14	3	4	1	6	0	2	0	1	0	0	15485
5178	Sozialleistungsbetrug	104	99	5	14	0	2	4	22	21	28	7	1	738601
5179	Missbr.Nutz.v.Tkd. 263a StGB	2	1	1	1	0	0	0	0	0	0	0	0	1
5181	Abrechnungsbetrug	85	60	25	7	8	16	8	12	2	4	2	1	186408
5182	Einmietbetrug	46	43	3	3	0	5	1	24	2	7	1	0	158213
5183	Überweisungsbetrug	316	108	208	11	5	17	12	31	11	18	2	1	712138
5185	§§ 265c, d, e StGB	2	2	0	1	0	0	0	0	0	0	0	1	160001
5188	Kreditvermittlungsbetrug	6	2	4	1	0	1	0	0	0	0	0	0	165
5189	Sonstige Betrugsarten	5169	3638	1531	1016	419	888	339	594	113	184	45	40	10922640
5200	Veruntreuungen	152	152	0	29	1	14	6	29	12	37	11	13	4435180
5210	Untreue	82	82	0	8	1	1	3	16	5	26	10	12	4183835

Schlüsselzahl der Tat	Straftaten	insgesamt	vollendet	Ver-suche	bis unter 15 EUR	15 bis unter 50 EUR	50 bis unter 250 EUR	250 bis unter 500 EUR	500 bis unter 2500 EUR	2500 bis unter 5000 EUR	5000 bis unter 25.000 EUR	25.000 bis unter 50.000 EUR	50.000 und mehr EUR	Vermögens-schaden insgesamt in EUR
1	2	3	4	5	6	7	8	9	10	11	12	13	14	15
5211	Untreue bei Kapitalanlageges.	6	6	0	5	0	0	0	0	0	0	0	1	2200005
5220	Vorenth./Veruntr. v. Arb-entg.	54	54	0	19	0	3	2	11	6	11	1	1	245623
5230	Missbr. v. Scheck-/Kreditkart.	16	16	0	2	0	10	1	2	1	0	0	0	5722
5300	Unterschlagung	2679	2662	17	625	213	748	299	468	70	142	60	37	8962888
5310	Unterschlagung von Kfz	273	266	7	40	0	9	10	29	15	84	51	28	6295953
5600	Insolvenzstraf. (283, 283a-d)	25	24	1	13	0	0	0	0	0	2	1	8	2013985
5610	Bankrott	25	24	1	13	0	0	0	0	0	2	1	8	2013985
6000	Sonst. Straftatbest. gem. StGB	344	99	245	17	7	23	9	21	6	10	1	5	2009981
6100	Erpressung	344	99	245	17	7	23	9	21	6	10	1	5	2009981
6110	Erpressung auf sex. Grundlage	44	10	34	1	0	3	1	2	1	2	0	0	16544
7000	Strafrechtliche Nebengesetze	318	310	8	196	1	30	15	9	4	15	15	25	12596687
7100	Strafr. Nebenges. Wirtschaft	318	310	8	196	1	30	15	9	4	15	15	25	12596687
7120	AktG/GenG/GmbHG/HGB/InsO pp.	77	77	0	27	0	0	0	3	1	11	14	21	12077427
7122	Insolvenzverschleppung InsO	69	69	0	19	0	0	0	3	1	11	14	21	12077419
7130	§ 15 AÜG, § 10 SchwarzArbG	3	3	0	2	0	1	0	0	0	0	0	0	102
7140	Bankgewerbe/WertpapierhandelsG	14	14	0	1	0	1	4	0	0	3	1	4	486217
7150	Straft. iZm Urheberrechtsbest.	224	216	8	166	1	28	11	6	3	1	0	0	32941
7151	Softw.-Piraterie (priv. Anw.)	10	10	0	6	0	3	1	0	0	0	0	0	565
7152	Softw.-Piraterie (gew. Hand.)	1	1	0	1	0	0	0	0	0	0	0	0	1
8860	Schwere Einbruchskriminalität	9033	5214	3819	1029	146	841	597	1591	429	478	65	38	15048278
8880	Wohnungseinbruchdiebstahl	3442	1769	1673	360	31	181	136	502	199	293	45	22	8099752
8890	Diebst. -rund um d. Kraftwag.-	13320	11598	1722	3237	1197	2264	922	2205	530	871	270	102	32247988
8900	ges. o. AEG, AsylVG, FreizG/EU	114932	102404	12528	24975	11022	27398	12414	20519	2498	2646	581	351	184237736
8910	Rauschgiftkriminalität	18	15	3	8	5	1	0	1	0	0	0	0	1783
8911	Direkte Beschaffungskriminal.	18	15	3	8	5	1	0	1	0	0	0	0	1783
8920	Gewaltkriminalität	1685	1363	322	227	148	454	188	289	21	31	3	2	1052596
8925	Mord und Totschlag	3	1	2	0	0	0	0	0	0	0	0	1	100000
8930	Wirtschaftskriminalität	628	572	56	83	34	74	58	81	23	117	38	64	72939604
8931	Wirtschaftskrim bei Betrugsdel	427	372	55	28	34	63	45	63	16	82	19	22	54618052
8932	Insolvenzstraftaten	94	93	1	32	0	0	0	3	1	13	15	29	14091404
8933	Wirtschaftskrim Anl-/Finanzier-ber	77	74	3	1	0	1	8	9	3	27	9	16	51895983
8934	Wettbewerbsdelikte	15	15	0	3	0	4	5	2	1	0	0	0	7565
8935	Wirtschaftskrim Zus-ha Arbeitsverh	30	30	0	5	0	2	2	8	4	7	1	1	209024
8936	Betr/Untr Beteilig/Kapitalanl	68	66	2	5	0	0	4	9	3	24	8	13	53609771
8970	Computerkriminalität	3814	3190	624	190	495	713	490	1170	76	47	4	5	2921917
8971	Computerbetrug	3803	3179	624	183	495	710	489	1170	76	47	4	5	2921351
8990	Straßenkriminalität	37642	35134	2508	7911	2046	7878	5290	9586	1040	1007	273	103	44074948
8991	Straßenraub	913	733	180	77	71	262	115	175	13	19	1	0	535921

Schlüsselzahl der Tat	Straftaten	insgesamt	vollendet	Versuche	bis unter 15 EUR	15 bis unter 50 EUR	50 bis unter 250 EUR	250 bis unter 500 EUR	500 bis unter 2500 EUR	2500 bis unter 5000 EUR	5000 bis unter 25.000 EUR	25.000 bis unter 50.000 EUR	50.000 und mehr EUR	Vermögensschaden insgesamt in EUR
1	2	3	4	5	6	7	8	9	10	11	12	13	14	15
8992	Straßendiebstahl	36729	34401	2328	7834	1975	7616	5175	9411	1027	988	272	103	43539027

Tabelle 20

Aufgliederung der Tatverdächtigen (TV) insgesamt nach Alter und Geschlecht

Die Tabelle 20 gibt eine Übersicht über Altersstruktur und Geschlecht der ermittelten Tatverdächtigen.

In den ersten Zeilen der Tabelle „Straftaten insgesamt“ werden die Tatverdächtigen wie folgt gezählt:

- a) In der Spalte „Tatverdächtige insgesamt“
 - Gesamtzahl der männlichen Tatverdächtigen und deren %-Anteil an der Gesamtzahl der Tatverdächtigen
 - Gesamtzahl der weiblichen Tatverdächtigen und deren %-Anteil an der Gesamtzahl der Tatverdächtigen
 - Gesamtzahl der Tatverdächtigen = 100%
- b) In den übrigen Spalten der Tabelle (Einteilung nach Altersgruppen) die Anzahl der betreffenden Altersgruppe angehörenden
 - männlichen und weiblichen Tatverdächtigen und deren %-Anteil an ihrer jeweiligen Gesamtzahl bei der betreffenden Altersgruppe
 - männlichen und weiblichen Tatverdächtigen insgesamt und deren %-Anteil an der Gesamtzahl der Tatverdächtigen

Die Zählung der Tatverdächtigen innerhalb der Straftatengruppen erfolgt wie in Tabelle 01. Ein Tatverdächtiger, gegen den innerhalb eines Berichtszeitraums mehrmals ermittelt wurde, ist bei derselben Schlüsselzahl und in den Obergruppen nur einmal zu zählen (echte Täterverdächtigenzählung). Errechnet wird das Alter zur Tatzeit. Ist die Tatzeit unbekannt, wird der Erfassungszeitpunkt zugrunde gelegt. Hat der Tatverdächtige mehrere gleichartige Taten verübt, aus deren Tatzeiten sich unterschiedliche Altersangaben ergeben, gilt das aktuelle Alter zur letzten Tatzeit. Hat er Taten verschiedener Schlüsselzahlen verübt, so gilt beim Ausweis zu der jeweiligen Schlüsselzahl das zutreffende Alter. Bei der Ingesamtozahl bzw. der nächsthöheren Gruppe gilt das aktuelle Alter.

Soweit bei einem Tabellenausdruck für Schlüsselzahlen keine Werte auszuwerfen sind, wird diese Zeile unterdrückt.

Schlüsselzahl der Tat	Straftat	SE X U S	Tatver- daech- tige gesamt	Kinder							Jugendliche			Heran- wach- sende 18 bis unter 21	gesamt Spalten 10,13,14	Erwachsene ab 21 Jahre									
				6	8	10	12	gesamt	14	16	gesamt	21	23			gesamt	25	30	40	50	60	gesamt			
				6	8	10	12	5-9	16	18	11+12	bis unter	bis unter			bis unter	bis unter	bis unter	bis unter	und	Spalten				
1	2	3	4	5	6	7	8	9	10	11	12	13	14	15	16	17	18	19	20	21	22	23	24		
-----	Straftaten gesamt (0-7)	G	64397	98	105	199	443	998	1843	1981	2649	4630	5114	11587	3935	3798	7733	8874	15655	10054	6541	3953	52810		
-----	Straftaten gesamt (0-7)	%	100	100	100	100	100	100	100	100	100	100	100	100	100	100	100	100	100	100	100	100	100		
-----	Straftaten gesamt (0-7)	M	49512	58	83	154	310	607	1212	1338	2010	3348	4001	8561	3191	3093	6284	7090	12246	7731	4903	2697	40951		
-----	Straftaten gesamt (0-7)	%	77	59	79	77	70	61	66	68	76	72	78	74	81	81	81	80	78	77	75	68	78		
-----	Straftaten gesamt (0-7)	W	14885	40	22	45	133	391	631	643	639	1282	1113	3026	744	705	1449	1784	3409	2323	1638	1256	11859		
-----	Straftaten gesamt (0-7)	%	23	41	21	23	30	39	34	33	24	28	22	26	19	19	19	20	22	23	25	32	23		
000000	Straftaten gegen das Leben	G	61	0	0	0	0	0	0	4	4	8	9	17	3	1	4	10	13	11	3	3	44		
000000	Straftaten gegen das Leben	M	53	0	0	0	0	0	0	4	4	8	9	17	2	1	3	7	10	10	3	3	36		
000000	Straftaten gegen das Leben	W	8	0	0	0	0	0	0	0	0	0	0	0	1	0	1	3	3	1	0	0	8		
010000	Mord	G	20	0	0	0	0	0	0	0	2	2	4	6	1	0	1	1	7	4	1	0	14		
010000	Mord	M	17	0	0	0	0	0	0	0	2	2	4	6	1	0	1	1	4	4	1	0	11		
010000	Mord	W	3	0	0	0	0	0	0	0	0	0	0	0	0	0	0	0	3	0	0	0	3		
010079	Sonstiger Mord	G	14	0	0	0	0	0	0	0	0	0	2	2	1	0	1	1	7	3	0	0	12		
010079	Sonstiger Mord	M	11	0	0	0	0	0	0	0	0	0	2	2	1	0	1	1	4	3	0	0	9		
010079	Sonstiger Mord	W	3	0	0	0	0	0	0	0	0	0	0	0	0	0	0	0	3	0	0	0	3		
011000	Mord im Zus.-hang m. Raubdel.	G	5	0	0	0	0	0	0	0	2	2	2	4	0	0	0	0	0	0	1	0	1		
011000	Mord im Zus.-hang m. Raubdel.	M	5	0	0	0	0	0	0	0	2	2	2	4	0	0	0	0	0	0	1	0	1		
012000	Mord im Zus.-h. m. Sexualdel.	G	1	0	0	0	0	0	0	0	0	0	0	0	0	0	0	0	0	1	0	0	1		
012000	Mord im Zus.-h. m. Sexualdel.	M	1	0	0	0	0	0	0	0	0	0	0	0	0	0	0	0	0	1	0	0	1		
020000	Totschlag/Tötung a. Verlangen	G	33	0	0	0	0	0	0	4	2	6	6	12	2	1	3	6	5	4	2	1	21		
020000	Totschlag/Tötung a. Verlangen	M	30	0	0	0	0	0	0	4	2	6	6	12	1	1	2	5	5	3	2	1	18		
020000	Totschlag/Tötung a. Verlangen	W	3	0	0	0	0	0	0	0	0	0	0	0	1	0	1	1	0	1	0	0	3		
020010	Totschlag gem. § 212	G	32	0	0	0	0	0	0	4	2	6	6	12	2	1	3	6	5	4	2	0	20		
020010	Totschlag gem. § 212	M	29	0	0	0	0	0	0	4	2	6	6	12	1	1	2	5	5	3	2	0	17		
020010	Totschlag gem. § 212	W	3	0	0	0	0	0	0	0	0	0	0	0	1	0	1	1	0	1	0	0	3		
020030	Tötung auf Verlangen	G	1	0	0	0	0	0	0	0	0	0	0	0	0	0	0	0	0	0	0	0	1		
020030	Tötung auf Verlangen	M	1	0	0	0	0	0	0	0	0	0	0	0	0	0	0	0	0	0	0	1	1		
030000	Fahrlässige Tötung	G	9	0	0	0	0	0	0	0	0	0	0	0	0	0	0	3	1	3	0	2	9		
030000	Fahrlässige Tötung	M	7	0	0	0	0	0	0	0	0	0	0	0	0	0	0	1	1	3	0	2	7		
030000	Fahrlässige Tötung	W	2	0	0	0	0	0	0	0	0	0	0	0	0	0	0	2	0	0	0	0	2		
100000	Straft. sex. Selbstbest. insg.	G	1310	2	4	3	15	47	71	102	64	166	101	338	68	71	139	165	297	183	108	80	972		
100000	Straft. sex. Selbstbest. insg.	M	1206	2	4	2	10	39	57	87	63	150	97	304	66	65	131	156	277	163	97	78	902		
100000	Straft. sex. Selbstbest. insg.	W	104	0	0	1	5	8	14	15	1	16	4	34	2	6	8	9	20	20	11	2	70		
110000	Straft. geg. sex. Selbstbest.	G	633	0	0	1	4	12	17	26	23	49	56	122	41	40	81	102	168	83	45	32	511		
110000	Straft. geg. sex. Selbstbest.	M	625	0	0	1	4	12	17	26	23	49	56	122	41	39	80	101	167	80	43	32	503		
110000	Straft. geg. sex. Selbstbest.	W	8	0	0	0	0	0	0	0	0	0	0	0	0	1	1	1	1	3	2	0	8		
111000	§§ 177, 178 StGB	G	241	0	0	1	0	2	3	8	12	20	29	52	18	19	37	44	64	28	13	3	189		
111000	§§ 177, 178 StGB	M	240	0	0	1	0	2	3	8	12	20	29	52	18	18	36	44	64	28	13	3	188		
111000	§§ 177, 178 StGB	W	1	0	0	0	0	0	0	0	0	0	0	0	0	1	1	0	0	0	0	0	1		

Schlüsselzahl der Tat	Straftat	SEX	Tatverdächtige gesamt	Kinder									Jugendliche			Heranwachsende 18 bis unter 21	gesamt Spalten 10,13,14	Erwachsene ab 21 Jahre									
				6	8	10	12	gesamt Spalten 5-9	14	16	gesamt Spalten 11+12	21	23	gesamt Spalten 16,17	25			30	40	50	60	gesamt Spalten 18-23					
				6	8	10	12	14	16	18	11+12	23	25	16,17	30			40	50	60	älter	18-23					
1	2	3	4	5	6	7	8	9	10	11	12	13	14	15	16	17	18	19	20	21	22	23	24				
111700	Vergewaltigung §177 (6 bis 8)	G	218	0	0	1	0	2	3	8	11	19	25	47	13	17	30	42	58	26	12	3	171				
111700	Vergewaltigung §177 (6 bis 8)	M	217	0	0	1	0	2	3	8	11	19	25	47	13	16	29	42	58	26	12	3	170				
111700	Vergewaltigung §177 (6 bis 8)	W	1	0	0	0	0	0	0	0	0	0	0	0	0	1	1	0	0	0	0	0	1				
111710	Vergew. § 177 (6) 1, 2 StGB	G	185	0	0	1	0	2	3	7	10	17	22	42	11	16	27	33	49	24	9	1	143				
111710	Vergew. § 177 (6) 1, 2 StGB	M	184	0	0	1	0	2	3	7	10	17	22	42	11	15	26	33	49	24	9	1	142				
111710	Vergew. § 177 (6) 1, 2 StGB	W	1	0	0	0	0	0	0	0	0	0	0	0	0	1	1	0	0	0	0	0	1				
111720	Vergew. i.bes.schweren Fall	G	15	0	0	0	0	0	0	1	1	2	1	3	0	1	1	4	4	2	0	1	12				
111720	Vergew. i.bes.schweren Fall	M	15	0	0	0	0	0	0	1	1	2	1	3	0	1	1	4	4	2	0	1	12				
111730	Vergew. widerstandsunf. Pers.	G	18	0	0	0	0	0	0	0	0	0	2	2	2	0	2	5	5	0	3	1	16				
111730	Vergew. widerstandsunf. Pers.	M	18	0	0	0	0	0	0	0	0	0	2	2	2	0	2	5	5	0	3	1	16				
111800	sex.Übergr./Nötig. b.schw.Fall	G	23	0	0	0	0	0	0	0	1	1	4	5	5	2	7	2	6	2	1	0	18				
111800	sex.Übergr./Nötig. b.schw.Fall	M	23	0	0	0	0	0	0	0	1	1	4	5	5	2	7	2	6	2	1	0	18				
111810	sex.Übergriff bes.schw.Fall	G	8	0	0	0	0	0	0	0	0	0	1	1	2	1	3	1	2	1	0	0	7				
111810	sex.Übergriff bes.schw.Fall	M	8	0	0	0	0	0	0	0	0	0	1	1	2	1	3	1	2	1	0	0	7				
111820	sex.Nötigung bes.schw.Fall	G	4	0	0	0	0	0	0	0	0	0	0	0	1	1	2	0	1	1	0	0	4				
111820	sex.Nötigung bes.schw.Fall	M	4	0	0	0	0	0	0	0	0	0	0	0	1	1	2	0	1	1	0	0	4				
111830	§177 (2)1,(4)iVm (6)2, (7),(8)	G	11	0	0	0	0	0	0	0	1	1	3	4	2	0	2	1	3	0	1	0	7				
111830	§177 (2)1,(4)iVm (6)2, (7),(8)	M	11	0	0	0	0	0	0	0	1	1	3	4	2	0	2	1	3	0	1	0	7				
112100	sexueller Übergriff/Nötigung	G	103	0	0	0	0	3	3	3	3	6	7	16	9	8	17	18	26	13	9	4	87				
112100	sexueller Übergriff/Nötigung	M	102	0	0	0	0	3	3	3	3	6	7	16	9	8	17	18	26	12	9	4	86				
112100	sexueller Übergriff/Nötigung	W	1	0	0	0	0	0	0	0	0	0	0	0	0	0	0	0	0	1	0	0	1				
112110	sexueller Übergriff	G	66	0	0	0	0	3	3	2	2	4	2	9	7	5	12	9	20	9	4	3	57				
112110	sexueller Übergriff	M	65	0	0	0	0	3	3	2	2	4	2	9	7	5	12	9	20	8	4	3	56				
112110	sexueller Übergriff	W	1	0	0	0	0	0	0	0	0	0	0	0	0	0	0	0	1	0	0	1					
112120	sexueller Nötigung	G	33	0	0	0	0	0	0	1	1	2	3	5	3	3	6	8	6	3	4	1	28				
112120	sexueller Nötigung	M	33	0	0	0	0	0	0	1	1	2	3	5	3	3	6	8	6	3	4	1	28				
112130	Sex. Übergriff Widerstandsunf.	G	5	0	0	0	0	0	0	0	0	0	2	2	0	0	0	1	0	1	1	0	3				
112130	Sex. Übergriff Widerstandsunf.	M	5	0	0	0	0	0	0	0	0	0	2	2	0	0	0	1	0	1	1	0	3				
113000	Sex. Missbr./Ausn. Amtsstel.	G	10	0	0	0	0	0	0	0	0	0	2	2	0	0	0	0	4	2	1	1	8				
113000	Sex. Missbr./Ausn. Amtsstel.	M	8	0	0	0	0	0	0	0	0	0	2	2	0	0	0	0	3	2	0	1	6				
113000	Sex. Missbr./Ausn. Amtsstel.	W	2	0	0	0	0	0	0	0	0	0	0	0	0	0	0	0	1	0	1	0	2				
113010	§ 174 StGB	G	5	0	0	0	0	0	0	0	0	0	1	1	0	0	0	0	3	1	0	0	4				
113010	§ 174 StGB	M	5	0	0	0	0	0	0	0	0	0	1	1	0	0	0	0	3	1	0	0	4				
113020	§ 174a StGB	G	2	0	0	0	0	0	0	0	0	0	0	0	0	0	0	0	1	0	1	0	2				
113020	§ 174a StGB	W	2	0	0	0	0	0	0	0	0	0	0	0	0	0	0	0	1	0	1	0	2				
113040	§ 174c StGB	G	3	0	0	0	0	0	0	0	0	0	1	1	0	0	0	0	0	1	0	1	2				
113040	§ 174c StGB	M	3	0	0	0	0	0	0	0	0	0	1	1	0	0	0	0	0	1	0	1	2				

Schlüsselzahl der Tat	Straftat	SEXS	Tatverdächtige gesamt	Kinder							Jugendliche			Heranwachsende 18 bis unter 21	gesamt Spalten 10,13,14	Erwachsene ab 21 Jahre									
				6	8	10	12	gesamt Spalten 5-9	14 bis unter 16	16 bis unter 18	gesamt Spalten 11+12	21 bis unter 23	23 bis unter 25			gesamt Spalten 16,17	25 bis unter 30	30 bis unter 40	40 bis unter 50	50 bis unter 60	60 und älter	gesamt Spalten 18-23			
				6	8	10	12	14	16	18	11	12	13			14	15	16	17	18	19	20	21	22	23
114000	§ 184i StGB	G	288	0	0	0	4	7	11	15	9	24	18	53	14	17	31	40	76	42	22	24	235		
114000	§ 184i StGB	M	284	0	0	0	4	7	11	15	9	24	18	53	14	17	31	39	76	40	21	24	231		
114000	§ 184i StGB	W	4	0	0	0	0	0	0	0	0	0	0	0	0	0	1	0	2	1	0	4			
130000	Sonstiger sexueller Missbrauch	G	312	1	4	1	1	7	14	21	16	37	14	65	13	17	30	38	68	57	29	25	247		
130000	Sonstiger sexueller Missbrauch	M	296	1	4	1	1	7	14	20	16	36	14	64	12	17	29	36	62	54	26	25	232		
130000	Sonstiger sexueller Missbrauch	W	16	0	0	0	0	0	0	1	0	1	0	1	1	0	1	2	6	3	3	0	15		
131000	Sex. Missbrauch von Kindern	G	155	1	4	1	1	7	14	21	15	36	11	61	6	10	16	16	21	27	8	6	94		
131000	Sex. Missbrauch von Kindern	M	150	1	4	1	1	7	14	20	15	35	11	60	6	10	16	14	21	25	8	6	90		
131000	Sex. Missbrauch von Kindern	W	5	0	0	0	0	0	0	1	0	1	0	1	0	0	0	2	0	2	0	0	4		
131010	Sex. Handlungen n. 176 V	G	1	0	0	0	0	0	0	0	0	0	0	0	0	0	0	1	0	0	0	0	1		
131010	Sex. Handlungen n. 176 V	W	1	0	0	0	0	0	0	0	0	0	0	0	0	0	0	1	0	0	0	0	1		
131100	Sex. Handlungen n. 176 I + II	G	72	1	4	1	1	4	11	12	11	23	3	37	0	2	2	6	7	14	1	5	35		
131100	Sex. Handlungen n. 176 I + II	M	71	1	4	1	1	4	11	11	11	22	3	36	0	2	2	6	7	14	1	5	35		
131100	Sex. Handlungen n. 176 I + II	W	1	0	0	0	0	0	0	1	0	1	0	1	0	0	0	0	0	0	0	0	0		
131200	Exhibit./sex. Handl. vor Kind	G	19	0	0	0	0	2	2	2	0	2	1	5	0	2	2	3	4	3	2	0	14		
131200	Exhibit./sex. Handl. vor Kind	M	17	0	0	0	0	2	2	2	0	2	1	5	0	2	2	2	4	2	2	0	12		
131200	Exhibit./sex. Handl. vor Kind	W	2	0	0	0	0	0	0	0	0	0	0	0	0	0	0	1	0	1	0	0	2		
131300	Sex. Handlungen n. 176 IV 2	G	2	0	0	0	0	0	0	1	0	1	0	1	0	0	0	0	1	0	0	0	1		
131300	Sex. Handlungen n. 176 IV 2	M	2	0	0	0	0	0	0	1	0	1	0	1	0	0	0	0	1	0	0	0	1		
131400	Einwirken Kind n. 176 IV 3, 4	G	33	0	0	0	0	1	1	5	4	9	5	15	3	5	8	3	4	3	0	0	18		
131400	Einwirken Kind n. 176 IV 3, 4	M	32	0	0	0	0	1	1	5	4	9	5	15	3	5	8	3	4	2	0	0	17		
131400	Einwirken Kind n. 176 IV 3, 4	W	1	0	0	0	0	0	0	0	0	0	0	0	0	0	0	0	1	0	0	0	1		
131500	Beischlaf m. Kind 176a II 1	G	19	0	0	0	0	0	0	0	0	0	2	2	2	2	4	1	3	4	4	1	17		
131500	Beischlaf m. Kind 176a II 1	M	19	0	0	0	0	0	0	0	0	0	2	2	2	2	4	1	3	4	4	1	17		
131600	Sex. Missbr. Kind/Herst. Porno	G	3	0	0	0	0	0	0	1	0	1	0	1	0	0	0	1	1	0	0	0	2		
131600	Sex. Missbr. Kind/Herst. Porno	M	3	0	0	0	0	0	0	1	0	1	0	1	0	0	0	1	1	0	0	0	2		
131700	Son. sex. Missbr. Kind n. 176a	G	7	0	0	0	0	0	0	0	0	0	0	0	1	0	1	1	1	3	1	0	7		
131700	Son. sex. Missbr. Kind n. 176a	M	7	0	0	0	0	0	0	0	0	0	0	0	1	0	1	1	1	3	1	0	7		
132000	Exhib. Hdlg./Err. öff. Ärgern.	G	150	0	0	0	0	0	0	1	1	2	3	5	7	7	14	21	42	29	20	19	145		
132000	Exhib. Hdlg./Err. öff. Ärgern.	M	141	0	0	0	0	0	0	1	1	2	3	5	6	7	13	21	37	28	18	19	136		
132000	Exhib. Hdlg./Err. öff. Ärgern.	W	9	0	0	0	0	0	0	0	0	0	0	0	1	0	1	0	5	1	2	0	9		
132010	§ 183 StGB	G	103	0	0	0	0	0	0	1	1	2	2	4	4	6	10	16	26	22	8	17	99		
132010	§ 183 StGB	M	103	0	0	0	0	0	0	1	1	2	2	4	4	6	10	16	26	22	8	17	99		
132020	§ 183a StGB	G	50	0	0	0	0	0	0	0	0	0	1	1	3	1	4	5	17	7	14	2	49		
132020	§ 183a StGB	M	41	0	0	0	0	0	0	0	0	0	1	1	2	1	3	5	12	6	12	2	40		
132020	§ 183a StGB	W	9	0	0	0	0	0	0	0	0	0	0	0	1	0	1	0	5	1	2	0	9		
133000	sex. Missbr. von Jugendlichen	G	9	0	0	0	0	0	0	0	0	0	0	0	0	0	0	1	5	1	2	0	9		
133000	sex. Missbr. von Jugendlichen	M	7	0	0	0	0	0	0	0	0	0	0	0	0	0	0	1	4	1	1	0	7		
133000	sex. Missbr. von Jugendlichen	W	2	0	0	0	0	0	0	0	0	0	0	0	0	0	0	1	0	1	0	0	2		

Schlüsselzahl der Tat	Straftat	SEX	Tatverdächtige gesamt	Kinder							Jugendliche			Heranwachsende 18 bis unter 21	gesamt Spalten 10,13,14	Erwachsene ab 21 Jahre									
				6	8	10	12	gesamt Spalten 5-9	14	16	gesamt Spalten 11+12	21	23			gesamt Spalten 16,17	25	30	40	50	60	gesamt Spalten 18-23			
				6	8	10	12	14	16	18	11	12	13			14	15	16	17	18	19	20	21	22	23
133100	§ 182 (2) StGB	G	6	0	0	0	0	0	0	0	0	0	0	0	0	0	0	0	0	1	3	1	1	0	6
133100	§ 182 (2) StGB	M	4	0	0	0	0	0	0	0	0	0	0	0	0	0	0	0	0	1	2	1	0	0	4
133100	§ 182 (2) StGB	W	2	0	0	0	0	0	0	0	0	0	0	0	0	0	0	0	0	1	0	1	0	2	
133700	§ 182 StGB	G	4	0	0	0	0	0	0	0	0	0	0	0	0	0	0	0	0	2	1	1	0	4	
133700	§ 182 StGB	M	4	0	0	0	0	0	0	0	0	0	0	0	0	0	0	0	0	2	1	1	0	4	
140000	Ausnutzung sexueller Neigungen	G	383	1	0	1	10	28	40	57	27	84	34	158	14	16	30	28	65	45	34	23	225		
140000	Ausnutzung sexueller Neigungen	M	303	1	0	0	5	20	26	43	26	69	30	125	13	11	24	22	52	31	28	21	178		
140000	Ausnutzung sexueller Neigungen	W	80	0	0	1	5	8	14	14	1	15	4	33	1	5	6	6	13	14	6	2	47		
140010	Verbotene Prostitution	G	25	0	0	0	0	0	0	0	0	0	1	1	1	3	4	2	8	7	3	0	24		
140010	Verbotene Prostitution	W	25	0	0	0	0	0	0	0	0	0	1	1	1	3	4	2	8	7	3	0	24		
140020	Jugendgefährdende Prostitution	G	1	0	0	0	0	0	0	0	0	0	0	0	0	0	0	0	0	1	0	0	1		
140020	Jugendgefährdende Prostitution	W	1	0	0	0	0	0	0	0	0	0	0	0	0	0	0	0	0	1	0	0	1		
141000	F. sex. Hdlg. Mj./Ausb Prostit	G	2	0	0	0	0	0	0	0	0	0	0	0	1	0	1	1	0	0	0	0	2		
141000	F. sex. Hdlg. Mj./Ausb Prostit	M	2	0	0	0	0	0	0	0	0	0	0	0	1	0	1	1	0	0	0	0	2		
141100	Förderung sex. Handl. Minderj.	G	2	0	0	0	0	0	0	0	0	0	0	0	1	0	1	1	0	0	0	0	2		
141100	Förderung sex. Handl. Minderj.	M	2	0	0	0	0	0	0	0	0	0	0	0	1	0	1	1	0	0	0	0	2		
141110	§ 180 (1) Nr. 1, (2) StGB	G	2	0	0	0	0	0	0	0	0	0	0	0	1	0	1	1	0	0	0	0	2		
141110	§ 180 (1) Nr. 1, (2) StGB	M	2	0	0	0	0	0	0	0	0	0	0	0	1	0	1	1	0	0	0	0	2		
142000	Zuhälterei	G	7	0	0	0	0	0	0	0	0	0	0	0	0	1	1	1	4	1	0	0	7		
142000	Zuhälterei	M	7	0	0	0	0	0	0	0	0	0	0	0	0	1	1	1	4	1	0	0	7		
143000	Verbreitung pornogr. Schriften	G	348	1	0	1	10	28	40	57	27	84	33	157	12	12	24	24	53	36	31	23	191		
143000	Verbreitung pornogr. Schriften	M	294	1	0	0	5	20	26	43	26	69	30	125	12	10	22	20	48	30	28	21	169		
143000	Verbreitung pornogr. Schriften	W	54	0	0	1	5	8	14	14	1	15	3	32	0	2	2	4	5	6	3	2	22		
143010	§ 184 StGB ohne I Nr. 1, 2, 5	G	21	0	0	0	0	1	1	3	1	4	1	6	2	2	4	4	3	2	2	0	15		
143010	§ 184 StGB ohne I Nr. 1, 2, 5	M	21	0	0	0	0	1	1	3	1	4	1	6	2	2	4	4	3	2	2	0	15		
143020	§ 184a StGB	G	5	0	0	0	0	0	0	0	0	0	0	0	0	0	0	1	1	3	0	0	5		
143020	§ 184a StGB	M	4	0	0	0	0	0	0	0	0	0	0	0	0	0	0	0	1	3	0	0	4		
143020	§ 184a StGB	W	1	0	0	0	0	0	0	0	0	0	0	0	0	0	0	1	0	0	0	0	1		
143030	§ 184d StGB	G	1	0	0	0	0	0	0	0	0	0	0	0	0	0	0	0	0	0	1	0	1		
143030	§ 184d StGB	M	1	0	0	0	0	0	0	0	0	0	0	0	0	0	0	0	0	0	1	0	1		
143100	An Personen unter 18 Jahre	G	16	0	0	0	1	1	2	3	2	5	1	8	1	2	3	3	1	0	0	1	8		
143100	An Personen unter 18 Jahre	M	15	0	0	0	1	1	2	3	2	5	1	8	1	2	3	2	1	0	0	1	7		
143100	An Personen unter 18 Jahre	W	1	0	0	0	0	0	0	0	0	0	0	0	0	0	0	1	0	0	0	0	1		
143200	Verbr/Bes/Erw/Herst.Kiposchr.	G	253	1	0	1	9	23	34	37	15	52	22	108	8	7	15	13	44	25	28	20	145		
143200	Verbr/Bes/Erw/Herst.Kiposchr.	M	209	1	0	0	4	16	21	28	14	42	20	83	8	5	13	11	39	19	25	19	126		
143200	Verbr/Bes/Erw/Herst.Kiposchr.	W	44	0	0	1	5	7	13	9	1	10	2	25	0	2	2	2	5	6	3	1	19		
143210	§ 184b I StGB	G	124	1	0	1	6	16	24	18	9	27	13	64	1	3	4	4	24	12	10	6	60		
143210	§ 184b I StGB	M	102	1	0	0	2	12	15	14	8	22	12	49	1	3	4	3	20	12	9	5	53		
143210	§ 184b I StGB	W	22	0	0	1	4	4	9	4	1	5	1	15	0	0	0	1	4	0	1	1	7		

Schlüsselzahl der Tat	Straftat	SE X U S	Tatver- daech- tige gesamt	Kinder							Jugendliche				Heran- wach- sende 18 bis unter 21	gesamt Spalten 10,13,14	Erwachsene ab 21 Jahre									
				6	8	10	12	gesamt	14	16	gesamt	21	23	gesamt			25	30	40	50	60	gesamt				
				6	8	10	12	5-9	16	18	11+12	bis unter	bis unter	Spalten			bis unter	bis unter	Spalten	18-23	25-30	30-40	40-50	50-60	60-69	18-23
1	2	3	4	5	6	7	8	9	10	11	12	13	14	15	16	17	18	19	20	21	22	23	24			
143211	Verbreitung Kinderpornogr.	G	111	1	0	1	3	14	19	14	9	23	13	55	1	3	4	3	21	12	10	6	56			
143211	Verbreitung Kinderpornogr.	M	94	1	0	0	1	11	13	11	8	19	12	44	1	3	4	2	18	12	9	5	50			
143211	Verbreitung Kinderpornogr.	W	17	0	0	1	2	3	6	3	1	4	1	11	0	0	0	1	3	0	1	1	6			
143212	§ 184b I Nr. 2 StGB	G	9	0	0	0	2	2	4	2	0	2	0	6	0	0	0	1	2	0	0	0	3			
143212	§ 184b I Nr. 2 StGB	M	4	0	0	0	0	1	1	1	0	1	0	2	0	0	0	1	1	0	0	0	2			
143212	§ 184b I Nr. 2 StGB	W	5	0	0	0	2	1	3	1	0	1	0	4	0	0	0	0	1	0	0	0	1			
143213	§ 184b I Nr. 3 StGB	G	2	0	0	0	0	0	0	2	0	2	0	2	0	0	0	0	0	0	0	0	0			
143213	§ 184b I Nr. 3 StGB	M	2	0	0	0	0	0	0	2	0	2	0	2	0	0	0	0	0	0	0	0	0			
143214	§ 184b I Nr. 4 StGB	G	2	0	0	0	1	0	1	0	0	0	0	1	0	0	0	0	1	0	0	0	1			
143214	§ 184b I Nr. 4 StGB	M	2	0	0	0	1	0	1	0	0	0	0	1	0	0	0	0	1	0	0	0	1			
143220	§ 184b II StGB	G	2	0	0	0	0	0	0	1	0	1	0	1	0	0	0	0	1	0	0	0	1			
143220	§ 184b II StGB	M	2	0	0	0	0	0	0	1	0	1	0	1	0	0	0	0	1	0	0	0	1			
143230	§ 184b III StGB	G	127	0	0	0	3	7	10	18	6	24	9	43	7	4	11	9	19	13	18	14	84			
143230	§ 184b III StGB	M	105	0	0	0	2	4	6	13	6	19	8	33	7	2	9	8	18	7	16	14	72			
143230	§ 184b III StGB	W	22	0	0	0	1	3	4	5	0	5	1	10	0	2	2	1	1	6	2	0	12			
143500	§ 184c StGB	G	53	0	0	0	0	3	3	14	10	24	9	36	1	1	2	3	4	6	0	2	17			
143500	§ 184c StGB	M	45	0	0	0	0	2	2	9	10	19	8	29	1	1	2	3	4	6	0	1	16			
143500	§ 184c StGB	W	8	0	0	0	0	1	1	5	0	5	1	7	0	0	0	0	0	0	0	1	1			
143510	§ 184c I StGB	G	26	0	0	0	0	0	0	8	8	16	6	22	1	0	1	2	1	0	0	0	4			
143510	§ 184c I StGB	M	23	0	0	0	0	0	0	6	8	14	5	19	1	0	1	2	1	0	0	0	4			
143510	§ 184c I StGB	W	3	0	0	0	0	0	0	2	0	2	1	3	0	0	0	0	0	0	0	0	0			
143511	Verbreitung v. Jugendpornogr.	G	20	0	0	0	0	0	0	7	6	13	4	17	1	0	1	1	1	0	0	0	3			
143511	Verbreitung v. Jugendpornogr.	M	18	0	0	0	0	0	0	6	6	12	3	15	1	0	1	1	1	0	0	0	3			
143511	Verbreitung v. Jugendpornogr.	W	2	0	0	0	0	0	0	1	0	1	1	2	0	0	0	0	0	0	0	0	0			
143512	§ 184c I Nr. 2 StGB	G	3	0	0	0	0	0	0	1	0	1	1	2	0	0	0	1	0	0	0	0	1			
143512	§ 184c I Nr. 2 StGB	M	2	0	0	0	0	0	0	0	0	0	0	1	0	0	0	1	0	0	0	0	1			
143512	§ 184c I Nr. 2 StGB	W	1	0	0	0	0	0	0	1	0	1	0	1	0	0	0	0	0	0	0	0	0			
143514	§ 184c I Nr. 4 StGB	G	3	0	0	0	0	0	0	0	2	2	1	3	0	0	0	0	0	0	0	0	0			
143514	§ 184c I Nr. 4 StGB	M	3	0	0	0	0	0	0	0	2	2	1	3	0	0	0	0	0	0	0	0	0			
143520	§ 184c II StGB	G	1	0	0	0	0	0	0	0	1	1	0	1	0	0	0	0	0	0	0	0	0			
143520	§ 184c II StGB	M	1	0	0	0	0	0	0	0	1	1	0	1	0	0	0	0	0	0	0	0	0			
143530	§ 184c III StGB	G	26	0	0	0	0	3	3	6	1	7	3	13	0	1	1	1	3	6	0	2	13			
143530	§ 184c III StGB	M	21	0	0	0	0	2	2	3	1	4	3	9	0	1	1	1	3	6	0	1	12			
143530	§ 184c III StGB	W	5	0	0	0	0	1	1	3	0	3	0	4	0	0	0	0	0	0	0	1	1			
200000	Roh-del/Straft geg pers Freih	G	19543	2	32	95	196	375	700	574	700	1274	1278	3252	972	1036	2008	2579	5018	3347	2209	1130	16291			
200000	Roh-del/Straft geg pers Freih	M	15776	1	31	87	161	268	548	445	559	1004	1036	2588	820	857	1677	2149	4035	2687	1771	869	13188			
200000	Roh-del/Straft geg pers Freih	W	3767	1	1	8	35	107	152	129	141	270	242	664	152	179	331	430	983	660	438	261	3103			

Schlüsselzahl der Tat	Straftat	SEXUS	Tatverdächtige gesamt	Kinder								Jugendliche			Heranwachsende 18 bis unter 21	gesamt Spalten 10,13,14	Erwachsene ab 21 Jahre									
				6	8	10	12	gesamt Spalten 5-9	14	16	gesamt Spalten 11+12	21	23	gesamt Spalten 16,17			25	30	40	50	60	gesamt Spalten 18-23				
				6	8	10	12	14	16	18	11+12	bis unter 21	bis unter 23	bis unter 25			bis unter 30	bis unter 40	bis unter 50	bis unter 60	und älter					
1	2	3	4	5	6	7	8	9	10	11	12	13	14	15	16	17	18	19	20	21	22	23	24			
210000	Raub/räub Erpr/räub Ang Krafft	G	986	0	0	2	9	32	43	84	99	183	117	343	76	49	125	113	226	120	46	13	643			
210000	Raub/räub Erpr/räub Ang Krafft	M	878	0	0	2	7	26	35	80	95	175	111	321	69	47	116	101	196	104	32	8	557			
210000	Raub/räub Erpr/räub Ang Krafft	W	108	0	0	0	2	6	8	4	4	8	6	22	7	2	9	12	30	16	14	5	86			
210010	Sonstiger Raub § 249 StGB	G	99	0	0	0	0	6	6	9	11	20	11	37	4	7	11	12	24	9	5	1	62			
210010	Sonstiger Raub § 249 StGB	M	88	0	0	0	0	6	6	8	11	19	9	34	3	7	10	10	22	8	3	1	54			
210010	Sonstiger Raub § 249 StGB	W	11	0	0	0	0	0	0	1	0	1	2	3	1	0	1	2	2	1	2	0	8			
210020	Sonst. schw. Raub § 250 StGB	G	39	0	0	0	1	0	1	3	0	3	6	10	1	2	3	5	15	4	2	0	29			
210020	Sonst. schw. Raub § 250 StGB	M	37	0	0	0	1	0	1	3	0	3	6	10	1	2	3	5	14	4	1	0	27			
210020	Sonst. schw. Raub § 250 StGB	W	2	0	0	0	0	0	0	0	0	0	0	0	0	0	0	0	1	0	1	0	2			
210040	Räuber. Diebstahl § 252 StGB	G	287	0	0	0	1	0	1	6	15	21	19	41	24	20	44	47	80	47	24	4	246			
210040	Räuber. Diebstahl § 252 StGB	M	243	0	0	0	1	0	1	6	14	20	16	37	21	18	39	41	67	40	18	1	206			
210040	Räuber. Diebstahl § 252 StGB	W	44	0	0	0	0	0	0	0	1	1	3	4	3	2	5	6	13	7	6	3	40			
210050	Sonst. Räub. Erpr. § 255 StGB	G	67	0	0	2	2	8	12	6	9	15	7	34	6	2	8	4	11	5	2	3	33			
210050	Sonst. Räub. Erpr. § 255 StGB	M	61	0	0	2	0	7	9	6	8	14	7	30	5	2	7	3	11	5	2	3	31			
210050	Sonst. Räub. Erpr. § 255 StGB	W	6	0	0	0	2	1	3	0	1	1	0	4	1	0	1	1	0	0	0	0	2			
211000	Raubüberf. a.Geldinst/Postfil.	G	3	0	0	0	0	0	0	0	0	0	0	0	0	1	1	1	1	0	0	0	3			
211000	Raubüberf. a.Geldinst/Postfil.	M	3	0	0	0	0	0	0	0	0	0	0	0	0	1	1	1	1	0	0	0	3			
211100	Raubüberf.auf Geldinst/Banken	G	3	0	0	0	0	0	0	0	0	0	0	0	0	1	1	1	1	0	0	0	3			
211100	Raubüberf.auf Geldinst/Banken	M	3	0	0	0	0	0	0	0	0	0	0	0	0	1	1	1	1	0	0	0	3			
211120	- § 250 StGB	G	3	0	0	0	0	0	0	0	0	0	0	0	0	1	1	1	1	0	0	0	3			
211120	- § 250 StGB	M	3	0	0	0	0	0	0	0	0	0	0	0	0	1	1	1	1	0	0	0	3			
212000	Raub auf sonst. Zahlst./Gesch.	G	28	0	0	0	0	0	0	8	4	12	7	19	1	1	2	0	3	4	0	0	9			
212000	Raub auf sonst. Zahlst./Gesch.	M	27	0	0	0	0	0	0	8	4	12	7	19	1	1	2	0	2	4	0	0	8			
212000	Raub auf sonst. Zahlst./Gesch.	W	1	0	0	0	0	0	0	0	0	0	0	0	0	0	0	0	1	0	0	0	1			
212010	- § 249 StGB	G	5	0	0	0	0	0	0	0	0	0	0	0	1	0	1	0	1	3	0	0	5			
212010	- § 249 StGB	M	4	0	0	0	0	0	0	0	0	0	0	0	1	0	1	0	0	3	0	0	4			
212010	- § 249 StGB	W	1	0	0	0	0	0	0	0	0	0	0	0	0	0	0	0	1	0	0	0	1			
212020	- § 250 StGB	G	15	0	0	0	0	0	0	6	3	9	5	14	0	0	0	0	1	0	0	0	1			
212020	- § 250 StGB	M	15	0	0	0	0	0	0	6	3	9	5	14	0	0	0	0	1	0	0	0	1			
212050	- § 255 StGB	G	3	0	0	0	0	0	0	0	0	0	0	0	0	1	1	0	1	1	0	0	3			
212050	- § 255 StGB	M	3	0	0	0	0	0	0	0	0	0	0	0	0	1	1	0	1	1	0	0	3			
212200	Raubüberfälle auf Tankstellen	G	7	0	0	0	0	0	0	4	1	5	2	7	0	0	0	0	0	0	0	0	0			
212200	Raubüberfälle auf Tankstellen	M	7	0	0	0	0	0	0	4	1	5	2	7	0	0	0	0	0	0	0	0	0			
212220	- § 250 StGB	G	7	0	0	0	0	0	0	4	1	5	2	7	0	0	0	0	0	0	0	0	0			
212220	- § 250 StGB	M	7	0	0	0	0	0	0	4	1	5	2	7	0	0	0	0	0	0	0	0	0			
214000	Räub. Angriff auf Kraftfahrer	G	4	0	0	0	0	0	0	0	2	2	2	4	0	0	0	0	0	0	0	0	0			
214000	Räub. Angriff auf Kraftfahrer	M	4	0	0	0	0	0	0	0	2	2	2	4	0	0	0	0	0	0	0	0	0			
214100	Beraubung von Taxifahrern	G	4	0	0	0	0	0	0	0	2	2	2	4	0	0	0	0	0	0	0	0	0			
214100	Beraubung von Taxifahrern	M	4	0	0	0	0	0	0	0	2	2	2	4	0	0	0	0	0	0	0	0	0			

Schlüsselzahl der Tat	Straftat	SEX	Tatverdächtige gesamt	Kinder							Jugendliche			Heranwachsende 18 bis unter 21	gesamt Spalten 10,13,14	Erwachsene ab 21 Jahre									
				6	8	10	12	gesamt Spalten 5-9	14	16	gesamt Spalten 11+12	21	23			gesamt Spalten 16,17	25	30	40	50	60	gesamt Spalten 18-23			
				6	8	10	12	14	16	18	11	12	13			14	15	16	17	18	19	20	21	22	23
216000	Handtaschenraub	G	25	0	0	0	0	0	0	0	1	3	4	3	7	1	1	2	4	8	3	0	1	18	
216000	Handtaschenraub	M	21	0	0	0	0	0	0	0	1	3	4	2	6	1	1	2	3	7	3	0	0	15	
216000	Handtaschenraub	W	4	0	0	0	0	0	0	0	0	0	0	1	1	0	0	0	1	1	0	0	1	3	
216010	- § 249 StGB	G	18	0	0	0	0	0	0	0	1	1	2	1	3	0	0	0	3	8	3	0	1	15	
216010	- § 249 StGB	M	16	0	0	0	0	0	0	0	1	1	2	1	3	0	0	0	3	7	3	0	0	13	
216010	- § 249 StGB	W	2	0	0	0	0	0	0	0	0	0	0	0	0	0	0	0	0	1	0	0	1	2	
216020	- § 250 StGB	G	7	0	0	0	0	0	0	0	0	2	2	2	4	1	1	2	1	0	0	0	0	3	
216020	- § 250 StGB	M	5	0	0	0	0	0	0	0	0	2	2	1	3	1	1	2	0	0	0	0	0	2	
216020	- § 250 StGB	W	2	0	0	0	0	0	0	0	0	0	0	1	1	0	0	0	1	0	0	0	0	1	
217000	Sonst. Raub Straße/Weg/Platz	G	400	0	0	0	5	19	24	56	58	114	60	198	35	13	48	35	78	31	7	3	202		
217000	Sonst. Raub Straße/Weg/Platz	M	370	0	0	0	5	14	19	52	56	108	60	187	32	13	45	34	68	28	6	2	183		
217000	Sonst. Raub Straße/Weg/Platz	W	30	0	0	0	0	5	5	4	2	6	0	11	3	0	3	1	10	3	1	1	19		
217010	- § 249 StGB	G	220	0	0	0	1	12	13	21	26	47	35	95	22	8	30	22	52	17	4	0	125		
217010	- § 249 StGB	M	202	0	0	0	1	7	8	17	26	43	35	86	22	8	30	21	47	15	3	0	116		
217010	- § 249 StGB	W	18	0	0	0	0	5	5	4	0	4	0	9	0	0	0	1	5	2	1	0	9		
217020	- § 250 StGB	G	107	0	0	0	1	2	3	10	19	29	18	50	14	5	19	9	17	10	2	0	57		
217020	- § 250 StGB	M	97	0	0	0	1	2	3	10	17	27	18	48	11	5	16	9	13	9	2	0	49		
217020	- § 250 StGB	W	10	0	0	0	0	0	0	0	2	2	0	2	3	0	3	0	4	1	0	0	8		
217050	- § 255 StGB	G	107	0	0	0	3	8	11	33	19	52	13	76	1	2	3	8	12	4	1	3	31		
217050	- § 255 StGB	M	104	0	0	0	3	8	11	33	19	52	13	76	1	2	3	7	11	4	1	2	28		
217050	- § 255 StGB	W	3	0	0	0	0	0	0	0	0	0	0	0	0	0	0	1	1	0	0	1	3		
218000	Raub zur Erlangung von BtM	G	6	0	0	0	0	0	0	0	1	1	0	1	0	0	0	1	2	2	0	0	5		
218000	Raub zur Erlangung von BtM	M	5	0	0	0	0	0	0	0	1	1	0	1	0	0	0	1	2	1	0	0	4		
218000	Raub zur Erlangung von BtM	W	1	0	0	0	0	0	0	0	0	0	0	0	0	0	0	0	0	1	0	0	1		
218010	- § 249 StGB	G	3	0	0	0	0	0	0	0	1	1	0	1	0	0	0	0	0	2	0	0	2		
218010	- § 249 StGB	M	2	0	0	0	0	0	0	0	1	1	0	1	0	0	0	0	0	1	0	0	1		
218010	- § 249 StGB	W	1	0	0	0	0	0	0	0	0	0	0	0	0	0	0	0	0	1	0	0	1		
218020	- § 250 StGB	G	2	0	0	0	0	0	0	0	0	0	0	0	0	0	0	1	1	0	0	0	2		
218020	- § 250 StGB	M	2	0	0	0	0	0	0	0	0	0	0	0	0	0	0	1	1	0	0	0	2		
218050	- § 255 StGB	G	1	0	0	0	0	0	0	0	0	0	0	0	0	0	0	0	1	0	0	0	1		
218050	- § 255 StGB	M	1	0	0	0	0	0	0	0	0	0	0	0	0	0	0	0	1	0	0	0	1		
219000	Raubüberfälle in Wohnungen	G	79	0	0	0	0	0	0	1	4	5	7	12	8	5	13	8	20	18	7	1	67		
219000	Raubüberfälle in Wohnungen	M	67	0	0	0	0	0	0	1	4	5	7	12	8	5	13	7	17	14	3	1	55		
219000	Raubüberfälle in Wohnungen	W	12	0	0	0	0	0	0	0	0	0	0	0	0	0	0	1	3	4	4	0	12		
219010	- § 249 StGB	G	34	0	0	0	0	0	0	0	1	1	0	1	1	4	5	4	9	11	4	0	33		
219010	- § 249 StGB	M	25	0	0	0	0	0	0	0	1	1	0	1	1	4	5	3	7	7	2	0	24		
219010	- § 249 StGB	W	9	0	0	0	0	0	0	0	0	0	0	0	0	0	0	1	2	4	2	0	9		

Schlüsselzahl der Tat	Straftat	SEXUS	Tatverdächtige gesamt	Kinder							Jugendliche			Heranwachsende 18 bis unter 21	gesamt Spalten 10,13,14	Erwachsene ab 21 Jahre									
				6	8	10	12	gesamt Spalten 5-9	14 bis unter 16	16 bis unter 18	gesamt Spalten 11+12	21 bis unter 23	23 bis unter 25			gesamt Spalten 16,17	25 bis unter 30	30 bis unter 40	40 bis unter 50	50 bis unter 60	60 und älter	gesamt Spalten 18-23			
				6	8	10	12	14	16	18	11+12	23	25			16,17	30	40	50	60	älter	18-23			
1	2	3	4	5	6	7	8	9	10	11	12	13	14	15	16	17	18	19	20	21	22	23	24		
219020	- § 250 StGB	G	20	0	0	0	0	0	0	1	2	3	4	7	3	0	3	2	4	2	2	0	13		
219020	- § 250 StGB	M	19	0	0	0	0	0	0	1	2	3	4	7	3	0	3	2	4	2	1	0	12		
219020	- § 250 StGB	W	1	0	0	0	0	0	0	0	0	0	0	0	0	0	0	0	0	0	1	0	1		
219050	- § 255 StGB	G	25	0	0	0	0	0	0	0	1	1	3	4	4	1	5	2	7	5	1	1	21		
219050	- § 255 StGB	M	23	0	0	0	0	0	0	0	1	1	3	4	4	1	5	2	6	5	0	1	19		
219050	- § 255 StGB	W	2	0	0	0	0	0	0	0	0	0	0	0	0	0	0	0	1	0	1	0	2		
220000	Körperverletzung insgesamt	G	15603	2	29	89	170	315	605	448	560	1008	1042	2655	819	866	1685	2094	4034	2613	1645	877	12948		
220000	Körperverletzung insgesamt	M	12441	1	28	83	143	223	478	343	439	782	831	2091	680	708	1388	1728	3208	2083	1288	655	10350		
220000	Körperverletzung insgesamt	W	3162	1	1	6	27	92	127	105	121	226	211	564	139	158	297	366	826	530	357	222	2598		
221000	Körperverletz. mit Todesfolge	G	3	0	0	0	0	0	0	0	1	1	0	1	0	0	0	1	0	1	0	0	2		
221000	Körperverletz. mit Todesfolge	M	3	0	0	0	0	0	0	0	1	1	0	1	0	0	0	1	0	1	0	0	2		
221010	Körperv. m. Todesf. § 227 StGB	G	3	0	0	0	0	0	0	0	1	1	0	1	0	0	0	1	0	1	0	0	2		
221010	Körperv. m. Todesf. § 227 StGB	M	3	0	0	0	0	0	0	0	1	1	0	1	0	0	0	1	0	1	0	0	2		
222000	Gefährl./schw. KV/Verstümmel.	G	4980	0	12	39	90	183	324	245	306	551	435	1310	323	300	623	721	1088	645	383	210	3670		
222000	Gefährl./schw. KV/Verstümmel.	M	4039	0	12	35	76	124	247	189	244	433	366	1046	271	259	530	608	893	515	294	153	2993		
222000	Gefährl./schw. KV/Verstümmel.	W	941	0	0	4	14	59	77	56	62	118	69	264	52	41	93	113	195	130	89	57	677		
222010	Sonst. TO bei KV § 224 StGB	G	2539	0	11	30	61	124	226	121	105	226	153	605	128	131	259	344	601	369	232	129	1934		
222010	Sonst. TO bei KV § 224 StGB	M	1959	0	11	29	52	91	183	87	81	168	123	474	93	106	199	280	465	277	170	94	1485		
222010	Sonst. TO bei KV § 224 StGB	W	580	0	0	1	9	33	43	34	24	58	30	131	35	25	60	64	136	92	62	35	449		
222020	Sonst. TO bei KV § 226 StGB	G	18	0	0	0	0	2	2	1	0	1	0	3	1	0	1	1	5	5	2	1	15		
222020	Sonst. TO bei KV § 226 StGB	M	14	0	0	0	0	0	0	1	0	1	0	1	1	0	1	1	5	4	1	1	13		
222020	Sonst. TO bei KV § 226 StGB	W	4	0	0	0	0	2	2	0	0	0	0	2	0	0	0	0	0	1	1	0	2		
222100	Gef./schw. KV Straße/Weg/Platz	G	2572	0	1	9	30	63	103	139	212	351	299	753	204	183	387	391	512	295	151	83	1819		
222100	Gef./schw. KV Straße/Weg/Platz	M	2196	0	1	6	25	38	70	114	170	284	257	611	185	166	351	342	450	256	125	61	1585		
222100	Gef./schw. KV Straße/Weg/Platz	W	376	0	0	3	5	25	33	25	42	67	42	142	19	17	36	49	62	39	26	22	234		
222110	- § 224 StGB	G	2562	0	1	9	29	63	102	139	212	351	299	752	203	181	384	391	509	293	150	83	1810		
222110	- § 224 StGB	M	2190	0	1	6	25	38	70	114	170	284	257	611	185	165	350	342	447	255	124	61	1579		
222110	- § 224 StGB	W	372	0	0	3	4	25	32	25	42	67	42	141	18	16	34	49	62	38	26	22	231		
222120	- § 226 StGB	G	11	0	0	0	1	0	1	0	0	0	1	2	1	2	3	0	3	2	1	0	9		
222120	- § 226 StGB	M	7	0	0	0	0	0	0	0	0	0	1	1	0	1	1	0	3	1	1	0	6		
222120	- § 226 StGB	W	4	0	0	0	1	0	1	0	0	0	0	1	1	1	2	0	0	1	0	0	3		
223000	Misshandl. v. Schutzbefohlenen	G	88	0	0	0	0	0	0	0	1	1	3	4	0	2	2	8	37	21	9	7	84		
223000	Misshandl. v. Schutzbefohlenen	M	54	0	0	0	0	0	0	0	1	1	2	3	0	1	1	4	25	11	6	4	51		
223000	Misshandl. v. Schutzbefohlenen	W	34	0	0	0	0	0	0	0	0	0	1	1	0	1	1	4	12	10	3	3	33		
223001	- ab 14 Jahren	G	25	0	0	0	0	0	0	0	0	0	0	0	0	0	0	0	8	8	5	4	25		
223001	- ab 14 Jahren	M	18	0	0	0	0	0	0	0	0	0	0	0	0	0	0	0	6	5	4	3	18		
223001	- ab 14 Jahren	W	7	0	0	0	0	0	0	0	0	0	0	0	0	0	0	0	2	3	1	1	7		

Schlüsselzahl der Tat	Straftat	SEXS	Tatverdächtige gesamt	Kinder							Jugendliche			Heranwachsende 18 bis unter 21	gesamt Spalten 10,13,14	Erwachsene ab 21 Jahre									
				6	8	10	12	gesamt Spalten 5-9	14	16	gesamt Spalten 11+12	21	23			gesamt Spalten 16,17	25	30	40	50	60	gesamt Spalten 18-23			
				6	8	10	12	14	16	18	11	12	13			14	15	16	17	18	19	20	21	22	23
223100	Misshandlung von Kindern	G	64	0	0	0	0	0	0	0	0	1	1	3	4	0	2	2	8	29	13	5	3	60	
223100	Misshandlung von Kindern	M	37	0	0	0	0	0	0	0	0	1	1	2	3	0	1	1	4	19	6	3	1	34	
223100	Misshandlung von Kindern	W	27	0	0	0	0	0	0	0	0	0	0	1	1	0	1	1	4	10	7	2	2	26	
224000	Vors einfache Körperverletzung	G	10893	2	14	53	80	147	296	233	285	518	648	1462	530	592	1122	1460	3048	1988	1202	611	9431		
224000	Vors einfache Körperverletzung	M	8743	1	13	50	67	109	240	178	220	398	505	1143	438	478	916	1208	2429	1604	966	477	7600		
224000	Vors einfache Körperverletzung	W	2150	1	1	3	13	38	56	55	65	120	143	319	92	114	206	252	619	384	236	134	1831		
225000	Fahrlässige Körperverletzung	G	516	0	3	0	1	4	8	4	5	9	19	36	21	23	44	52	112	80	117	75	480		
225000	Fahrlässige Körperverletzung	M	333	0	3	0	1	3	7	2	4	6	12	25	15	15	30	40	71	54	72	41	308		
225000	Fahrlässige Körperverletzung	W	183	0	0	0	0	1	1	2	1	3	7	11	6	8	14	12	41	26	45	34	172		
230000	Straft. g. d. pers. Freiheit	G	4231	0	3	5	25	50	83	96	122	218	214	515	155	187	342	544	1114	833	606	277	3716		
230000	Straft. g. d. pers. Freiheit	M	3596	0	3	3	19	34	59	68	98	166	179	404	141	164	305	477	952	692	525	241	3192		
230000	Straft. g. d. pers. Freiheit	W	635	0	0	2	6	16	24	28	24	52	35	111	14	23	37	67	162	141	81	36	524		
231000	Menschenr/Entz Minderj/Kinderh	G	25	0	0	0	0	0	0	0	0	0	0	0	1	1	2	5	13	5	0	0	25		
231000	Menschenr/Entz Minderj/Kinderh	M	11	0	0	0	0	0	0	0	0	0	0	0	1	0	1	1	5	4	0	0	11		
231000	Menschenr/Entz Minderj/Kinderh	W	14	0	0	0	0	0	0	0	0	0	0	0	0	1	1	4	8	1	0	0	14		
231200	Entziehung Minderjähriger	G	25	0	0	0	0	0	0	0	0	0	0	0	1	1	2	5	13	5	0	0	25		
231200	Entziehung Minderjähriger	M	11	0	0	0	0	0	0	0	0	0	0	0	1	0	1	1	5	4	0	0	11		
231200	Entziehung Minderjähriger	W	14	0	0	0	0	0	0	0	0	0	0	0	0	1	1	4	8	1	0	0	14		
231210	§235 (4) Nr. 2 StGB	G	1	0	0	0	0	0	0	0	0	0	0	0	0	0	0	1	0	0	0	0	1		
231210	§235 (4) Nr. 2 StGB	M	1	0	0	0	0	0	0	0	0	0	0	0	0	0	0	1	0	0	0	0	1		
231279	sonst. Entziehung Minderj.	G	24	0	0	0	0	0	0	0	0	0	0	0	1	1	2	4	13	5	0	0	24		
231279	sonst. Entziehung Minderj.	M	10	0	0	0	0	0	0	0	0	0	0	0	1	0	1	0	5	4	0	0	10		
231279	sonst. Entziehung Minderj.	W	14	0	0	0	0	0	0	0	0	0	0	0	0	1	1	4	8	1	0	0	14		
232000	Nachst./Freih-ber./Nöt./Bedroh	G	4185	0	3	5	25	50	83	95	120	215	212	510	153	186	339	536	1094	824	605	277	3675		
232000	Nachst./Freih-ber./Nöt./Bedroh	M	3569	0	3	3	19	34	59	68	97	165	177	401	139	164	303	473	942	685	524	241	3168		
232000	Nachst./Freih-ber./Nöt./Bedroh	W	616	0	0	2	6	16	24	27	23	50	35	109	14	22	36	63	152	139	81	36	507		
232100	Freiheitsberaubung	G	142	0	0	0	0	1	1	0	1	1	13	15	5	9	14	23	33	27	21	9	127		
232100	Freiheitsberaubung	M	121	0	0	0	0	1	1	0	1	1	12	14	5	8	13	21	26	21	17	9	107		
232100	Freiheitsberaubung	W	21	0	0	0	0	0	0	0	0	0	1	1	0	1	1	2	7	6	4	0	20		
232200	Nötigung	G	1078	0	0	2	4	14	20	27	23	50	46	116	39	42	81	124	251	194	211	101	962		
232200	Nötigung	M	933	0	0	0	4	10	14	25	16	41	39	94	38	39	77	110	217	167	185	83	839		
232200	Nötigung	W	145	0	0	2	0	4	6	2	7	9	7	22	1	3	4	14	34	27	26	18	123		
232201	- im Straßenverkehr	G	463	0	0	0	0	0	0	1	0	1	10	11	14	10	24	52	97	95	120	64	452		
232201	- im Straßenverkehr	M	410	0	0	0	0	0	0	1	0	1	10	11	14	9	23	47	86	83	107	53	399		
232201	- im Straßenverkehr	W	53	0	0	0	0	0	0	0	0	0	0	0	0	1	1	5	11	12	13	11	53		
232279	Sonstige Nötigung	G	617	0	0	2	4	14	20	26	23	49	36	105	25	32	57	73	154	100	91	37	512		
232279	Sonstige Nötigung	M	525	0	0	0	4	10	14	24	16	40	29	83	24	30	54	64	131	85	78	30	442		
232279	Sonstige Nötigung	W	92	0	0	2	0	4	6	2	7	9	7	22	1	2	3	9	23	15	13	7	70		

Schlüsselzahl der Tat	Straftat	SEXS	Tatverdächtige gesamt	Kinder							Jugendliche			Heranwachsende 18 bis unter 21	gesamt Spalten 10,13,14	Erwachsene ab 21 Jahre									
				6	8	10	12	gesamt Spalten 5-9	14 bis unter 16	16 bis unter 18	gesamt Spalten 11+12	21 bis unter 23	23 bis unter 25			gesamt Spalten 16,17	25 bis unter 30	30 bis unter 40	40 bis unter 50	50 bis unter 60	60 und älter	gesamt Spalten 18-23			
				6	8	10	12	14	16	18	11	12	13			14	15	16	17	18	19	20	21	22	23
232300	Bedrohung	G	2750	0	4	3	23	36	66	66	96	162	143	371	106	116	222	352	754	548	345	158	2379		
232300	Bedrohung	M	2342	0	4	3	17	24	48	43	80	123	115	286	94	101	195	310	648	464	298	141	2056		
232300	Bedrohung	W	408	0	0	0	6	12	18	23	16	39	28	85	12	15	27	42	106	84	47	17	323		
232400	Nachstellung § 238 StGB	G	322	0	0	0	0	0	0	4	2	6	14	20	8	23	31	54	92	72	42	11	302		
232400	Nachstellung § 238 StGB	M	272	0	0	0	0	0	0	1	2	3	14	17	7	20	27	48	84	48	38	10	255		
232400	Nachstellung § 238 StGB	W	50	0	0	0	0	0	0	3	0	3	0	3	1	3	4	6	8	24	4	1	47		
232410	Nachstellung § 238 I StGB	G	317	0	0	0	0	0	0	4	2	6	14	20	8	23	31	54	91	70	40	11	297		
232410	Nachstellung § 238 I StGB	M	268	0	0	0	0	0	0	1	2	3	14	17	7	20	27	48	83	47	36	10	251		
232410	Nachstellung § 238 I StGB	W	49	0	0	0	0	0	0	3	0	3	0	3	1	3	4	6	8	23	4	1	46		
232420	Nachstellung § 238 II StGB	G	4	0	0	0	0	0	0	0	0	0	0	0	0	0	0	0	1	2	1	0	4		
232420	Nachstellung § 238 II StGB	M	3	0	0	0	0	0	0	0	0	0	0	0	0	0	0	0	1	1	1	0	3		
232420	Nachstellung § 238 II StGB	W	1	0	0	0	0	0	0	0	0	0	0	0	0	0	0	0	0	1	0	0	1		
232430	Nachstellung § 238 III StGB	G	1	0	0	0	0	0	0	0	0	0	0	0	0	0	0	0	0	0	1	0	1		
232430	Nachstellung § 238 III StGB	M	1	0	0	0	0	0	0	0	0	0	0	0	0	0	0	0	0	0	1	0	1		
232500	Zwangsheirat § 237 StGB	G	6	0	0	0	0	0	0	0	0	0	0	0	0	0	0	1	2	1	2	0	6		
232500	Zwangsheirat § 237 StGB	M	4	0	0	0	0	0	0	0	0	0	0	0	0	0	0	1	1	1	1	0	4		
232500	Zwangsheirat § 237 StGB	W	2	0	0	0	0	0	0	0	0	0	0	0	0	0	0	0	1	0	1	0	2		
233000	Erpresserischer Menschenraub	G	6	0	0	0	0	0	0	0	0	0	0	0	0	0	0	1	3	1	1	0	6		
233000	Erpresserischer Menschenraub	M	5	0	0	0	0	0	0	0	0	0	0	0	0	0	0	1	2	1	1	0	5		
233000	Erpresserischer Menschenraub	W	1	0	0	0	0	0	0	1	0	0	0	0	0	0	0	0	1	0	0	0	1		
233079	Sonst. erpresser. Menschenraub	G	6	0	0	0	0	0	0	0	0	0	0	0	0	0	0	1	3	1	1	0	6		
233079	Sonst. erpresser. Menschenraub	M	5	0	0	0	0	0	0	0	0	0	0	0	0	0	0	1	2	1	1	0	5		
233079	Sonst. erpresser. Menschenraub	W	1	0	0	0	0	0	0	0	0	0	0	0	0	0	0	0	1	0	0	0	1		
239000	Menschenh. 232/232a/b/233/233a	G	21	0	0	0	0	0	0	1	3	4	2	6	1	1	2	3	7	3	0	0	15		
239000	Menschenh. 232/232a/b/233/233a	M	17	0	0	0	0	0	0	0	2	2	2	4	1	1	2	3	6	2	0	0	13		
239000	Menschenh. 232/232a/b/233/233a	W	4	0	0	0	0	0	0	1	1	2	0	2	0	0	0	0	1	1	0	0	2		
239100	Menschenhandel 232	G	7	0	0	0	0	0	0	0	0	0	0	0	0	0	0	3	3	1	0	0	7		
239100	Menschenhandel 232	M	7	0	0	0	0	0	0	0	0	0	0	0	0	0	0	3	3	1	0	0	7		
239110	§ 232 (1) 1a,(2),(3),(4) StGB	G	7	0	0	0	0	0	0	0	0	0	0	0	0	0	0	3	3	1	0	0	7		
239110	§ 232 (1) 1a,(2),(3),(4) StGB	M	7	0	0	0	0	0	0	0	0	0	0	0	0	0	0	3	3	1	0	0	7		
239200	Zwangsprostitution § 232a StGB	G	13	0	0	0	0	0	0	1	3	4	2	6	1	1	2	0	3	2	0	0	7		
239200	Zwangsprostitution § 232a StGB	M	9	0	0	0	0	0	0	0	2	2	2	4	1	1	2	0	2	1	0	0	5		
239200	Zwangsprostitution § 232a StGB	W	4	0	0	0	0	0	0	1	1	2	0	2	0	0	0	0	1	1	0	0	2		
239210	232a (1-5) StGB	G	13	0	0	0	0	0	0	1	3	4	2	6	1	1	2	0	3	2	0	0	7		
239210	232a (1-5) StGB	M	9	0	0	0	0	0	0	0	2	2	2	4	1	1	2	0	2	1	0	0	5		
239210	232a (1-5) StGB	W	4	0	0	0	0	0	0	1	1	2	0	2	0	0	0	0	1	1	0	0	2		
239400	Ausb. Arbeitskraft § 233 StGB	G	1	0	0	0	0	0	0	0	0	0	0	0	0	0	0	0	1	0	0	0	1		
239400	Ausb. Arbeitskraft § 233 StGB	M	1	0	0	0	0	0	0	0	0	0	0	0	0	0	0	0	1	0	0	0	1		

Schlüsselzahl der Tat	Straftat	SEXUS	Tatverdächtige gesamt	Kinder							Jugendliche			Heranwachsende 18 bis unter 21	gesamt Spalten 10,13,14	Erwachsene ab 21 Jahre									
				6	8	10	12	gesamt Spalten 5-9	14 bis unter 16	16 bis unter 18	gesamt Spalten 11+12	21 bis unter 23	23 bis unter 25			gesamt Spalten 16,17	25 bis unter 30	30 bis unter 40	40 bis unter 50	50 bis unter 60	60 und älter	gesamt Spalten 18-23			
				6	8	10	12	14	16	18	11+12	23	25			16,17	30	40	50	60	älter	18-23			
1	2	3	4	5	6	7	8	9	10	11	12	13	14	15	16	17	18	19	20	21	22	23	24		
239410	§ 233 (1)1,(2),(3),(4),(5)StGB	G	1	0	0	0	0	0	0	0	0	0	0	0	0	0	0	0	1	0	0	0	1		
239410	§ 233 (1)1,(2),(3),(4),(5)StGB	M	1	0	0	0	0	0	0	0	0	0	0	0	0	0	0	0	1	0	0	0	1		
3****	Diebstahl ohne erschwer. Umst.	G	11537	0	16	44	153	386	599	698	663	1361	704	2664	555	531	1086	1266	2667	1796	1133	925	8873		
3****	Diebstahl ohne erschwer. Umst.	M	7930	0	11	24	83	175	293	382	418	800	461	1554	404	394	798	940	2024	1331	761	522	6376		
3****	Diebstahl ohne erschwer. Umst.	W	3607	0	5	20	70	211	306	316	245	561	243	1110	151	137	288	326	643	465	372	403	2497		
300000	Sonst. Diebs. o. erschw. Umst.	G	2077	0	2	8	19	42	71	87	110	197	145	413	113	111	224	255	522	327	229	107	1664		
300000	Sonst. Diebs. o. erschw. Umst.	M	1600	0	2	8	15	34	59	77	81	158	106	323	89	85	174	210	409	255	160	69	1277		
300000	Sonst. Diebs. o. erschw. Umst.	W	477	0	0	0	4	8	12	10	29	39	39	90	24	26	50	45	113	72	69	38	387		
300010	- §§ 242, 247, 248a StGB	G	2048	0	2	8	19	40	69	86	109	195	144	408	113	111	224	255	513	317	226	105	1640		
300010	- §§ 242, 247, 248a StGB	M	1577	0	2	8	15	32	57	76	80	156	105	318	89	85	174	210	403	247	158	67	1259		
300010	- §§ 242, 247, 248a StGB	W	471	0	0	0	4	8	12	10	29	39	39	90	24	26	50	45	110	70	68	38	381		
300040	- § 248b StGB	G	9	0	0	0	0	2	2	2	1	3	1	6	0	0	0	0	1	2	0	0	3		
300040	- § 248b StGB	M	8	0	0	0	0	2	2	2	1	3	1	6	0	0	0	0	1	1	0	0	2		
300040	- § 248b StGB	W	1	0	0	0	0	0	0	0	0	0	0	0	0	0	0	0	0	1	0	0	1		
300050	- § 248c StGB	G	21	0	0	0	0	0	0	0	0	0	0	0	0	0	0	0	8	8	3	2	21		
300050	- § 248c StGB	M	16	0	0	0	0	0	0	0	0	0	0	0	0	0	0	0	5	7	2	2	16		
300050	- § 248c StGB	W	5	0	0	0	0	0	0	0	0	0	0	0	0	0	0	0	3	1	1	0	5		
3**1**	von Kraftwagen/unbef. Benutzen	G	75	0	0	0	0	2	2	7	4	11	8	21	8	5	13	5	20	10	5	1	54		
3**1**	von Kraftwagen/unbef. Benutzen	M	67	0	0	0	0	2	2	7	3	10	8	20	7	3	10	5	18	8	5	1	47		
3**1**	von Kraftwagen/unbef. Benutzen	W	8	0	0	0	0	0	0	0	1	1	0	1	1	2	3	0	2	2	0	0	7		
300100	Sonst. v. Kfz/unbef. Ben.	G	72	0	0	0	0	2	2	7	4	11	8	21	7	4	11	5	20	9	5	1	51		
300100	Sonst. v. Kfz/unbef. Ben.	M	65	0	0	0	0	2	2	7	3	10	8	20	6	3	9	5	18	7	5	1	45		
300100	Sonst. v. Kfz/unbef. Ben.	W	7	0	0	0	0	0	0	0	1	1	0	1	1	1	2	0	2	2	0	0	6		
300110	- §§ 242, 247 StGB	G	40	0	0	0	0	2	2	2	2	4	2	8	5	4	9	3	12	5	2	1	32		
300110	- §§ 242, 247 StGB	M	34	0	0	0	0	2	2	2	1	3	2	7	4	3	7	3	10	4	2	1	27		
300110	- §§ 242, 247 StGB	W	6	0	0	0	0	0	0	0	1	1	0	1	1	1	2	0	2	1	0	0	5		
300140	- § 248b StGB	G	32	0	0	0	0	0	0	5	2	7	6	13	2	0	2	2	8	4	3	0	19		
300140	- § 248b StGB	M	31	0	0	0	0	0	0	5	2	7	6	13	2	0	2	2	8	3	3	0	18		
300140	- § 248b StGB	W	1	0	0	0	0	0	0	0	0	0	0	0	0	0	0	0	0	1	0	0	1		
3**2**	von Moped/Krad/unbef. Benutzen	G	15	0	0	0	0	2	2	4	2	6	4	12	1	0	1	1	0	1	0	0	3		
3**2**	von Moped/Krad/unbef. Benutzen	M	15	0	0	0	0	2	2	4	2	6	4	12	1	0	1	1	0	1	0	0	3		
300200	Sonst. v. Mop/Krad/unbef. Ben.	G	15	0	0	0	0	2	2	4	2	6	4	12	1	0	1	1	0	1	0	0	3		
300200	Sonst. v. Mop/Krad/unbef. Ben.	M	15	0	0	0	0	2	2	4	2	6	4	12	1	0	1	1	0	1	0	0	3		
300210	- §§ 242, 247 StGB	G	13	0	0	0	0	2	2	2	2	4	4	10	1	0	1	1	0	1	0	0	3		
300210	- §§ 242, 247 StGB	M	13	0	0	0	0	2	2	2	2	4	4	10	1	0	1	1	0	1	0	0	3		
300240	- § 248b StGB	G	2	0	0	0	0	0	0	2	0	2	0	2	0	0	0	0	0	0	0	0	0		
300240	- § 248b StGB	M	2	0	0	0	0	0	0	2	0	2	0	2	0	0	0	0	0	0	0	0	0		

Schlüsselzahl der Tat	Straftat	SEXS	Tatverdächtige gesamt	Kinder							Jugendliche			Heranwachsende 18 bis unter 21	gesamt Spalten 10,13,14	Erwachsene ab 21 Jahre									
				6	8	10	12	gesamt Spalten 5-9	14 bis unter 16	16 bis unter 18	gesamt Spalten 11+12	21 bis unter 23	23 bis unter 25			gesamt Spalten 16,17	25 bis unter 30	30 bis unter 40	40 bis unter 50	50 bis unter 60	60 und älter	gesamt Spalten 18-23			
				6	8	10	12	14	16	18	11	12	13			14	15	16	17	18	19	20	21	22	23
3**3**	von Fahrrad/unbefugt. Benutzen	G	201	0	0	1	6	14	21	26	25	51	12	84	12	7	19	14	42	19	17	6	117		
3**3**	von Fahrrad/unbefugt. Benutzen	M	183	0	0	0	6	12	18	24	23	47	11	76	11	7	18	13	40	17	14	5	107		
3**3**	von Fahrrad/unbefugt. Benutzen	W	18	0	0	1	0	2	3	2	2	4	1	8	1	0	1	1	2	2	3	1	10		
300300	Sonst. v. Fahr./unbefugt. Ben.	G	183	0	0	1	6	14	21	22	23	45	11	77	10	7	17	14	38	16	15	6	106		
300300	Sonst. v. Fahr./unbefugt. Ben.	M	168	0	0	0	6	12	18	21	22	43	10	71	9	7	16	13	36	14	13	5	97		
300300	Sonst. v. Fahr./unbefugt. Ben.	W	15	0	0	1	0	2	3	1	1	2	1	6	1	0	1	1	2	2	2	1	9		
300310	- §§ 242, 247, 248a StGB	G	175	0	0	1	6	12	19	21	22	43	10	72	9	7	16	14	37	15	15	6	103		
300310	- §§ 242, 247, 248a StGB	M	160	0	0	0	6	10	16	20	21	41	9	66	8	7	15	13	35	13	13	5	94		
300310	- §§ 242, 247, 248a StGB	W	15	0	0	1	0	2	3	1	1	2	1	6	1	0	1	1	2	2	2	1	9		
300340	- § 248b StGB	G	8	0	0	0	0	2	2	1	1	2	1	5	1	0	1	0	1	1	0	0	3		
300340	- § 248b StGB	M	8	0	0	0	0	2	2	1	1	2	1	5	1	0	1	0	1	1	0	0	3		
3**4**	von Schusswaffen 3**4	G	1	0	0	0	0	0	0	0	1	1	0	1	0	0	0	0	0	0	0	0	0		
3**4**	von Schusswaffen 3**4	M	1	0	0	0	0	0	0	0	1	1	0	1	0	0	0	0	0	0	0	0	0		
3**5**	von unbaren Zahlungsmitt. 3**5	G	177	0	0	0	0	7	7	15	17	32	14	53	11	7	18	17	44	34	9	2	124		
3**5**	von unbaren Zahlungsmitt. 3**5	M	137	0	0	0	0	4	4	14	15	29	9	42	10	3	13	12	33	29	6	2	95		
3**5**	von unbaren Zahlungsmitt. 3**5	W	40	0	0	0	0	3	3	1	2	3	5	11	1	4	5	5	11	5	3	0	29		
300500	von unbaren Zahlungsmitteln	G	59	0	0	0	0	0	0	4	1	5	6	11	4	0	4	8	19	13	4	0	48		
300500	von unbaren Zahlungsmitteln	M	48	0	0	0	0	0	0	4	1	5	4	9	4	0	4	5	17	11	2	0	39		
300500	von unbaren Zahlungsmitteln	W	11	0	0	0	0	0	0	0	0	0	2	2	0	0	0	3	2	2	0	0	9		
3**7**	von/aus Automat 3**7	G	10	0	0	0	0	0	0	0	2	2	1	3	0	1	1	0	5	0	1	0	7		
3**7**	von/aus Automat 3**7	M	9	0	0	0	0	0	0	0	2	2	0	2	0	1	1	0	5	0	1	0	7		
3**7**	von/aus Automat 3**7	W	1	0	0	0	0	0	0	0	0	0	1	1	0	0	0	0	0	0	0	0	0		
300700	von/aus Automat	G	4	0	0	0	0	0	0	0	0	0	1	1	0	1	1	0	2	0	0	0	3		
300700	von/aus Automat	M	3	0	0	0	0	0	0	0	0	0	0	0	0	1	1	0	2	0	0	0	3		
300700	von/aus Automat	W	1	0	0	0	0	0	0	0	0	0	1	1	0	0	0	0	0	0	0	0	0		
3**8**	v Antiquit/Kunstgeg-st pp 3**8	G	3	0	0	0	0	0	0	1	1	2	0	2	0	0	0	0	1	0	0	0	1		
3**8**	v Antiquit/Kunstgeg-st pp 3**8	M	1	0	0	0	0	0	0	0	0	0	0	0	0	0	0	0	1	0	0	0	1		
3**8**	v Antiquit/Kunstgeg-st pp 3**8	W	2	0	0	0	0	0	0	1	1	2	0	2	0	0	0	0	0	0	0	0	0		
300800	v. Antiquit/Kunst-/sakr Geg-st	G	1	0	0	0	0	0	0	0	0	0	0	0	0	0	0	0	1	0	0	0	1		
300800	v. Antiquit/Kunst-/sakr Geg-st	M	1	0	0	0	0	0	0	0	0	0	0	0	0	0	0	0	1	0	0	0	1		
305***	In/aus Bank/Spark/Postfil 305*	G	14	0	0	0	0	0	0	0	1	1	1	2	0	0	0	2	4	3	2	1	12		
305***	In/aus Bank/Spark/Postfil 305*	M	11	0	0	0	0	0	0	0	1	1	1	2	0	0	0	0	4	3	1	1	9		
305***	In/aus Bank/Spark/Postfil 305*	W	3	0	0	0	0	0	0	0	0	0	0	0	0	0	0	2	0	0	1	0	3		
305000	Sonst D. in/aus Bank/Spark. pp	G	14	0	0	0	0	0	0	0	1	1	1	2	0	0	0	2	4	3	2	1	12		
305000	Sonst D. in/aus Bank/Spark. pp	M	11	0	0	0	0	0	0	0	1	1	1	2	0	0	0	0	4	3	1	1	9		
305000	Sonst D. in/aus Bank/Spark. pp	W	3	0	0	0	0	0	0	0	0	0	0	0	0	0	0	2	0	0	1	0	3		
310***	D. in/aus Büroräumen pp. 310*	G	111	0	0	0	0	1	1	3	9	12	5	18	2	9	11	13	32	24	10	3	93		
310***	D. in/aus Büroräumen pp. 310*	M	90	0	0	0	0	0	0	1	8	9	3	12	1	5	6	10	29	21	9	3	78		
310***	D. in/aus Büroräumen pp. 310*	W	21	0	0	0	0	1	1	2	1	3	2	6	1	4	5	3	3	3	1	0	15		

Schlüsselzahl der Tat	Straftat	SEXS	Tatverdächtige gesamt	Kinder							Jugendliche			Heranwachsende 18 bis unter 21	gesamt Spalten 10,13,14	Erwachsene ab 21 Jahre									
				6	8	10	12	gesamt Spalten 5-9	14 bis unter 16	16 bis unter 18	gesamt Spalten 11+12	21 bis unter 23	23 bis unter 25			gesamt Spalten 16,17	25 bis unter 30	30 bis unter 40	40 bis unter 50	50 bis unter 60	60 und älter	gesamt Spalten 18-23			
				6	8	10	12	14	16	18	11	12	13			14	15	16	17	18	19	20	21	22	23
310000	Sonst D. in/aus Büroräumen pp.	G	99	0	0	0	0	1	1	1	2	8	10	4	15	1	7	8	13	31	20	9	3	84	
310000	Sonst D. in/aus Büroräumen pp.	M	84	0	0	0	0	0	0	0	1	8	9	3	12	0	5	5	10	28	18	8	3	72	
310000	Sonst D. in/aus Büroräumen pp.	W	15	0	0	0	0	1	1	1	0	1	1	3	1	2	3	3	3	2	1	0	0	12	
310100	- von Kraftwagen	G	3	0	0	0	0	0	0	0	0	0	0	0	0	1	1	2	0	0	1	0	0	3	
310100	- von Kraftwagen	M	2	0	0	0	0	0	0	0	0	0	0	0	0	1	0	1	0	0	1	0	0	2	
310100	- von Kraftwagen	W	1	0	0	0	0	0	0	0	0	0	0	0	0	0	1	1	0	0	0	0	0	1	
310300	- von Fahrrädern	G	2	0	0	0	0	0	0	0	0	0	0	0	0	0	0	0	0	1	1	0	0	2	
310300	- von Fahrrädern	M	2	0	0	0	0	0	0	0	0	0	0	0	0	0	0	0	0	1	1	0	0	2	
310500	- von unbaren Zahlungsmitteln	G	4	0	0	0	0	0	0	0	0	0	0	1	1	0	1	1	0	0	2	0	0	3	
310500	- von unbaren Zahlungsmitteln	M	1	0	0	0	0	0	0	0	0	0	0	0	0	0	0	0	0	0	1	0	0	1	
310500	- von unbaren Zahlungsmitteln	W	3	0	0	0	0	0	0	0	0	0	0	1	1	0	1	1	0	0	1	0	0	2	
310700	- von/aus Automaten	G	1	0	0	0	0	0	0	0	0	0	0	0	0	0	0	0	0	0	0	1	0	1	
310700	- von/aus Automaten	M	1	0	0	0	0	0	0	0	0	0	0	0	0	0	0	0	0	0	0	1	0	1	
310800	- von Antiquitäten pp.	G	2	0	0	0	0	0	0	0	1	1	2	0	2	0	0	0	0	0	0	0	0	0	0
310800	- von Antiquitäten pp.	W	2	0	0	0	0	0	0	0	1	1	2	0	2	0	0	0	0	0	0	0	0	0	0
315***	D. in/aus Gastst/Hot pp 315*	G	112	0	0	0	0	0	0	0	0	3	3	6	9	7	4	11	25	39	18	5	5	103	
315***	D. in/aus Gastst/Hot pp 315*	M	91	0	0	0	0	0	0	0	0	3	3	5	8	6	4	10	19	31	16	3	4	83	
315***	D. in/aus Gastst/Hot pp 315*	W	21	0	0	0	0	0	0	0	0	0	0	1	1	1	0	1	6	8	2	2	1	20	
315000	Sonst. D. in/aus Gastst/Hot pp	G	97	0	0	0	0	0	0	0	1	1	6	7	7	7	4	11	21	34	15	5	4	90	
315000	Sonst. D. in/aus Gastst/Hot pp	M	77	0	0	0	0	0	0	0	1	1	5	6	6	4	10	15	27	13	3	3	3	71	
315000	Sonst. D. in/aus Gastst/Hot pp	W	20	0	0	0	0	0	0	0	0	0	0	1	1	1	0	1	6	7	2	2	1	19	
315500	- von unbaren Zahlungsmitteln	G	11	0	0	0	0	0	0	0	0	0	0	0	0	0	0	0	4	3	3	0	1	11	
315500	- von unbaren Zahlungsmitteln	M	9	0	0	0	0	0	0	0	0	0	0	0	0	0	0	0	4	1	3	0	1	9	
315500	- von unbaren Zahlungsmitteln	W	2	0	0	0	0	0	0	0	0	0	0	0	0	0	0	0	0	2	0	0	0	2	
315700	- von/aus Automaten	G	5	0	0	0	0	0	0	0	2	2	2	0	2	0	0	0	0	3	0	0	0	3	
315700	- von/aus Automaten	M	5	0	0	0	0	0	0	0	2	2	2	0	2	0	0	0	0	3	0	0	0	3	
325***	D. in/aus Warenhäusern pp 325*	G	8887	0	12	37	131	339	519	581	501	1082	492	2093	406	376	782	944	2019	1380	872	797	6794		
325***	D. in/aus Warenhäusern pp 325*	M	5885	0	7	17	65	139	228	279	288	567	303	1098	283	275	558	686	1509	1012	583	439	4787		
325***	D. in/aus Warenhäusern pp 325*	W	3002	0	5	20	66	200	291	302	213	515	189	995	123	101	224	258	510	368	289	358	2007		
325000	Sonst D in/aus Warenhäusern pp	G	555	0	0	3	5	13	21	60	48	108	44	173	13	18	31	54	122	85	61	29	382		
325000	Sonst D in/aus Warenhäusern pp	M	371	0	0	1	4	5	10	31	32	63	22	95	9	14	23	41	92	62	42	16	276		
325000	Sonst D in/aus Warenhäusern pp	W	184	0	0	2	1	8	11	29	16	45	22	78	4	4	8	13	30	23	19	13	106		
325300	- von Fahrrädern	G	4	0	0	0	0	0	0	1	1	2	0	2	1	0	1	0	0	0	1	0	2		
325300	- von Fahrrädern	M	1	0	0	0	0	0	0	0	0	0	0	0	1	0	1	0	0	0	0	0	1		
325300	- von Fahrrädern	W	3	0	0	0	0	0	0	1	1	2	0	2	0	0	0	0	0	0	1	0	1		
325500	- von unbaren Zahlungsmitteln	G	36	0	0	0	0	4	4	8	10	18	3	25	2	0	2	0	3	3	3	0	11		
325500	- von unbaren Zahlungsmitteln	M	28	0	0	0	0	2	2	8	8	16	2	20	2	0	2	0	2	2	2	0	8		
325500	- von unbaren Zahlungsmitteln	W	8	0	0	0	0	2	2	0	2	2	1	5	0	0	0	0	1	1	1	0	3		

Schlüsselzahl der Tat	Straftat	SEXS	Tatverdächtige gesamt	Kinder							Jugendliche			Heranwachsende 18 bis unter 21	gesamt Spalten 10,13,14	Erwachsene ab 21 Jahre									
				6	8	10	12	gesamt Spalten 5-9	14 bis unter 16	16 bis unter 18	gesamt Spalten 11+12	21 bis unter 23	23 bis unter 25			gesamt Spalten 16,17	25 bis unter 30	30 bis unter 40	40 bis unter 50	50 bis unter 60	60 und älter	gesamt Spalten 18-23			
				6	8	10	12	14	16	18	11+12	23	25			16,17	30	40	50	60	älter	18-23			
1	2	3	4	5	6	7	8	9	10	11	12	13	14	15	16	17	18	19	20	21	22	23	24		
326***	Ladendiebstahl 326*	G	8494	0	12	34	127	323	496	527	450	977	453	1926	392	368	760	906	1955	1338	835	774	6568		
326***	Ladendiebstahl 326*	M	5642	0	7	16	62	132	217	250	255	505	285	1007	271	268	539	659	1465	985	559	428	4635		
326***	Ladendiebstahl 326*	W	2852	0	5	18	65	191	279	277	195	472	168	919	121	100	221	247	490	353	276	346	1933		
326000	Sonstiger Ladendiebstahl	G	8492	0	12	34	127	323	496	527	449	976	453	1925	392	368	760	906	1954	1338	835	774	6567		
326000	Sonstiger Ladendiebstahl	M	5640	0	7	16	62	132	217	250	254	504	285	1006	271	268	539	659	1464	985	559	428	4634		
326000	Sonstiger Ladendiebstahl	W	2852	0	5	18	65	191	279	277	195	472	168	919	121	100	221	247	490	353	276	346	1933		
326300	- von Fahrrädern	G	3	0	0	0	0	0	0	0	1	1	0	1	0	0	0	0	1	1	0	0	2		
326300	- von Fahrrädern	M	3	0	0	0	0	0	0	0	1	1	0	1	0	0	0	0	1	1	0	0	2		
335***	Diebst. in/aus Wohnungen 335*	G	267	0	2	0	2	2	6	13	19	32	24	62	17	13	30	36	59	44	24	12	205		
335***	Diebst. in/aus Wohnungen 335*	M	186	0	2	0	2	2	6	9	15	24	18	48	13	9	22	26	43	26	14	7	138		
335***	Diebst. in/aus Wohnungen 335*	W	81	0	0	0	0	0	0	4	4	8	6	14	4	4	8	10	16	18	10	5	67		
335000	Sonst Diebst. in/aus Wohnungen	G	246	0	2	0	2	2	6	13	17	30	23	59	13	12	25	34	56	40	21	11	187		
335000	Sonst Diebst. in/aus Wohnungen	M	171	0	2	0	2	2	6	9	13	22	17	45	10	9	19	26	41	23	11	6	126		
335000	Sonst Diebst. in/aus Wohnungen	W	75	0	0	0	0	0	0	4	4	8	6	14	3	3	6	8	15	17	10	5	61		
335400	- von Schusswaffen	G	1	0	0	0	0	0	0	0	1	1	0	1	0	0	0	0	0	0	0	0	0		
335400	- von Schusswaffen	M	1	0	0	0	0	0	0	0	1	1	0	1	0	0	0	0	0	0	0	0	0		
335500	- von unbaren Zahlungsmitteln	G	21	0	0	0	0	0	0	0	2	2	1	3	4	1	5	2	3	4	3	1	18		
335500	- von unbaren Zahlungsmitteln	M	15	0	0	0	0	0	0	0	2	2	1	3	3	0	3	0	2	3	3	1	12		
335500	- von unbaren Zahlungsmitteln	W	6	0	0	0	0	0	0	0	0	0	0	0	1	1	2	2	1	1	0	0	6		
340***	D. in/a. Boden-/Keller pp 340*	G	13	0	0	0	0	0	0	3	1	4	1	5	1	0	1	0	3	2	2	0	8		
340***	D. in/a. Boden-/Keller pp 340*	M	13	0	0	0	0	0	0	3	1	4	1	5	1	0	1	0	3	2	2	0	8		
340000	Sonst D in/a. Boden-/Keller pp	G	4	0	0	0	0	0	0	0	1	1	0	1	0	0	0	0	1	1	1	0	3		
340000	Sonst D in/a. Boden-/Keller pp	M	4	0	0	0	0	0	0	0	1	1	0	1	0	0	0	0	1	1	1	0	3		
340300	- von Fahrrädern	G	9	0	0	0	0	0	0	3	0	3	1	4	1	0	1	0	2	1	1	0	5		
340300	- von Fahrrädern	M	9	0	0	0	0	0	0	3	0	3	1	4	1	0	1	0	2	1	1	0	5		
345***	D. in/a. Roh-/Neubau pp 345*	G	28	0	0	0	0	0	0	1	2	3	6	9	1	0	1	5	5	5	2	1	19		
345***	D. in/a. Roh-/Neubau pp 345*	M	27	0	0	0	0	0	0	1	2	3	5	8	1	0	1	5	5	5	2	1	19		
345***	D. in/a. Roh-/Neubau pp 345*	W	1	0	0	0	0	0	0	0	0	0	1	1	0	0	0	0	0	0	0	0	0		
345000	Sonst. D. in/a. Roh-/Neubau pp	G	25	0	0	0	0	0	0	1	1	2	5	7	1	0	1	4	5	5	2	1	18		
345000	Sonst. D. in/a. Roh-/Neubau pp	M	25	0	0	0	0	0	0	1	1	2	5	7	1	0	1	4	5	5	2	1	18		
345500	- von unbaren Zahlungsmitteln	G	3	0	0	0	0	0	0	0	1	1	1	2	0	0	0	1	0	0	0	0	1		
345500	- von unbaren Zahlungsmitteln	M	2	0	0	0	0	0	0	0	1	1	0	1	0	0	0	1	0	0	0	0	1		
345500	- von unbaren Zahlungsmitteln	W	1	0	0	0	0	0	0	0	0	0	1	1	0	0	0	0	0	0	0	0	0		
350***	Diebstahl an/aus Kfz 350*	G	123	0	0	0	1	0	1	1	6	7	9	17	12	13	25	20	34	17	6	4	106		
350***	Diebstahl an/aus Kfz 350*	M	116	0	0	0	1	0	1	1	6	7	9	17	10	12	22	20	33	16	5	3	99		
350***	Diebstahl an/aus Kfz 350*	W	7	0	0	0	0	0	0	0	0	0	0	0	2	1	3	0	1	1	1	1	7		
350000	Sonstiger Diebstahl an/aus Kfz	G	122	0	0	0	1	0	1	1	6	7	9	17	12	13	25	20	33	17	6	4	105		
350000	Sonstiger Diebstahl an/aus Kfz	M	115	0	0	0	1	0	1	1	6	7	9	17	10	12	22	20	32	16	5	3	98		
350000	Sonstiger Diebstahl an/aus Kfz	W	7	0	0	0	0	0	0	0	0	0	0	0	2	1	3	0	1	1	1	1	7		

Schlüsselzahl der Tat	Straftat	SEXS	Tatverdächtige gesamt	Kinder							Jugendliche			Heranwachsende 18 bis unter 21	gesamt Spalten 10,13,14	Erwachsene ab 21 Jahre									
				6	8	10	12	gesamt Spalten 5-9	14 bis unter 16	16 bis unter 18	gesamt Spalten 11+12	21 bis unter 23	23 bis unter 25			gesamt Spalten 16,17	25 bis unter 30	30 bis unter 40	40 bis unter 50	50 bis unter 60	60 und älter	gesamt Spalten 18-23			
				6	8	10	12	14	16	18	11	12	13			14	15	16	17	18	19	20	21	22	23
400200	Von Moped/Krad 4002	G	37	0	0	0	0	4	4	4	8	6	14	8	26	2	1	3	1	4	3	0	0	11	
400200	Von Moped/Krad 4002	M	37	0	0	0	0	4	4	4	8	6	14	8	26	2	1	3	1	4	3	0	0	11	
400210	- § 243 StGB	G	32	0	0	0	0	4	4	4	7	5	12	7	23	2	1	3	1	3	2	0	0	9	
400210	- § 243 StGB	M	32	0	0	0	0	4	4	4	7	5	12	7	23	2	1	3	1	3	2	0	0	9	
400220	- § 244 (1) 1+2, 244a StGB	G	5	0	0	0	0	0	0	0	1	1	2	1	3	0	0	0	0	1	1	0	0	2	
400220	- § 244 (1) 1+2, 244a StGB	M	5	0	0	0	0	0	0	0	1	1	2	1	3	0	0	0	0	1	1	0	0	2	
4**3**	Von Fahrrad 4**3	G	384	0	0	0	0	3	1	4	29	39	68	40	112	30	17	47	34	97	66	18	10	272	
4**3**	Von Fahrrad 4**3	M	371	0	0	0	0	3	1	4	29	38	67	38	109	29	16	45	34	94	62	18	9	262	
4**3**	Von Fahrrad 4**3	W	13	0	0	0	0	0	0	0	0	1	1	2	3	1	1	2	0	3	4	0	1	10	
400300	Von Fahrrad 4003	G	368	0	0	0	0	3	1	4	29	37	66	40	110	28	14	42	33	95	64	17	7	258	
400300	Von Fahrrad 4003	M	356	0	0	0	0	3	1	4	29	36	65	38	107	27	13	40	33	92	60	17	7	249	
400300	Von Fahrrad 4003	W	12	0	0	0	0	0	0	0	0	1	1	2	3	1	1	2	0	3	4	0	0	9	
400310	- § 243 StGB	G	353	0	0	0	0	3	1	4	29	34	63	37	104	28	13	41	32	94	59	16	7	249	
400310	- § 243 StGB	M	341	0	0	0	0	3	1	4	29	33	62	35	101	27	12	39	32	91	55	16	7	240	
400310	- § 243 StGB	W	12	0	0	0	0	0	0	0	0	1	1	2	3	1	1	2	0	3	4	0	0	9	
400320	- § 244 (1) 1+2, 244a StGB	G	21	0	0	0	0	0	0	0	1	3	4	4	8	0	1	1	4	2	5	1	0	13	
400320	- § 244 (1) 1+2, 244a StGB	M	21	0	0	0	0	0	0	0	1	3	4	4	8	0	1	1	4	2	5	1	0	13	
4**4**	Von Schusswaffe 4**4	G	1	0	0	0	0	0	0	0	0	0	0	0	0	0	0	0	0	1	0	0	0	1	
4**4**	Von Schusswaffe 4**4	M	1	0	0	0	0	0	0	0	0	0	0	0	0	0	0	0	0	1	0	0	0	1	
4**5**	v. unbaren Zahlungsmitt. 4**5	G	53	0	0	0	0	0	0	0	0	4	4	7	11	6	2	8	8	15	6	4	1	42	
4**5**	v. unbaren Zahlungsmitt. 4**5	M	47	0	0	0	0	0	0	0	0	4	4	6	10	5	2	7	7	13	6	3	1	37	
4**5**	v. unbaren Zahlungsmitt. 4**5	W	6	0	0	0	0	0	0	0	0	0	0	1	1	1	0	1	1	2	0	1	0	5	
400500	v. unbaren Zahlungsmitt. 4005	G	13	0	0	0	0	0	0	0	0	0	0	0	0	2	1	3	1	4	2	3	0	13	
400500	v. unbaren Zahlungsmitt. 4005	M	11	0	0	0	0	0	0	0	0	0	0	0	0	1	1	2	1	4	2	2	0	11	
400500	v. unbaren Zahlungsmitt. 4005	W	2	0	0	0	0	0	0	0	0	0	0	0	0	1	0	1	0	0	0	1	0	2	
400510	- § 243 StGB	G	8	0	0	0	0	0	0	0	0	0	0	0	0	2	1	3	0	1	1	3	0	8	
400510	- § 243 StGB	M	6	0	0	0	0	0	0	0	0	0	0	0	0	1	1	2	0	1	1	2	0	6	
400510	- § 243 StGB	W	2	0	0	0	0	0	0	0	0	0	0	0	0	1	0	1	0	0	0	1	0	2	
400520	- § 244 (1) 1+2, 244a StGB	G	5	0	0	0	0	0	0	0	0	0	0	0	0	0	0	0	1	3	1	0	0	5	
400520	- § 244 (1) 1+2, 244a StGB	M	5	0	0	0	0	0	0	0	0	0	0	0	0	0	0	0	1	3	1	0	0	5	
4**7**	Von/aus Automat 4**7	G	27	0	0	0	0	3	0	3	0	4	4	4	11	1	0	1	3	6	5	1	0	16	
4**7**	Von/aus Automat 4**7	M	24	0	0	0	0	3	0	3	0	4	4	4	11	1	0	1	3	5	3	1	0	13	
4**7**	Von/aus Automat 4**7	W	3	0	0	0	0	0	0	0	0	0	0	0	0	0	0	0	0	1	2	0	0	3	
400700	Von/aus Automat 4007	G	17	0	0	0	0	0	0	0	0	4	4	4	8	1	0	1	2	3	2	1	0	9	
400700	Von/aus Automat 4007	M	16	0	0	0	0	0	0	0	0	4	4	4	8	1	0	1	2	2	2	1	0	8	
400700	Von/aus Automat 4007	W	1	0	0	0	0	0	0	0	0	0	0	0	0	0	0	0	0	1	0	0	0	1	
400710	- § 243 StGB	G	17	0	0	0	0	0	0	0	0	4	4	4	8	1	0	1	2	3	2	1	0	9	
400710	- § 243 StGB	M	16	0	0	0	0	0	0	0	0	4	4	4	8	1	0	1	2	2	2	1	0	8	
400710	- § 243 StGB	W	1	0	0	0	0	0	0	0	0	0	0	0	0	0	0	0	0	1	0	0	0	1	

Schlüsselzahl der Tat	Straftat	SEXS	Tatverdächtige gesamt	Kinder							Jugendliche			Heranwachsende 18 bis unter 21	gesamt Spalten 10,13,14	Erwachsene ab 21 Jahre									
				6	8	10	12	gesamt Spalten 5-9	14	16	gesamt Spalten 11+12	21	23			gesamt Spalten 16,17	25	30	40	50	60	gesamt Spalten 18-23			
				6	8	10	12	14	16	18	11	12	13			14	15	16	17	18	19	20	21	22	23
4**8**	V Antiquit/Kunstgeg-st pp 4**8	G	4	0	0	0	0	0	0	0	0	0	0	0	0	1	0	0	0	0	3	0	0	0	4
4**8**	V Antiquit/Kunstgeg-st pp 4**8	M	3	0	0	0	0	0	0	0	0	0	0	0	0	1	0	1	0	0	2	0	0	0	3
4**8**	V Antiquit/Kunstgeg-st pp 4**8	W	1	0	0	0	0	0	0	0	0	0	0	0	0	0	0	0	0	0	1	0	0	0	1
405***	D. in/aus Bank/Spark. pp 405*	G	9	0	0	0	0	0	0	0	0	0	0	1	1	0	1	1	0	4	2	0	1	0	8
405***	D. in/aus Bank/Spark. pp 405*	M	9	0	0	0	0	0	0	0	0	0	0	1	1	0	1	1	0	4	2	0	1	0	8
405000	Sonst. D. in/aus Bank pp 4050	G	9	0	0	0	0	0	0	0	0	0	0	1	1	0	1	1	0	4	2	0	1	0	8
405000	Sonst. D. in/aus Bank pp 4050	M	9	0	0	0	0	0	0	0	0	0	0	1	1	0	1	1	0	4	2	0	1	0	8
405010	- § 243 StGB	G	6	0	0	0	0	0	0	0	0	0	0	1	1	0	1	1	0	3	1	0	0	0	5
405010	- § 243 StGB	M	6	0	0	0	0	0	0	0	0	0	0	1	1	0	1	1	0	3	1	0	0	0	5
405020	- § 244 (1) 1+2, 244a StGB	G	3	0	0	0	0	0	0	0	0	0	0	0	0	0	0	0	0	1	1	0	1	0	3
405020	- § 244 (1) 1+2, 244a StGB	M	3	0	0	0	0	0	0	0	0	0	0	0	0	0	0	0	0	1	1	0	1	0	3
410***	D. in/aus Büroräumen pp. 410*	G	133	0	0	0	3	2	5	6	11	17	21	43	13	2	15	21	22	25	5	2	0	0	90
410***	D. in/aus Büroräumen pp. 410*	M	127	0	0	0	3	2	5	6	11	17	19	41	13	2	15	20	22	22	5	2	0	0	86
410***	D. in/aus Büroräumen pp. 410*	W	6	0	0	0	0	0	0	0	0	0	2	2	0	0	0	1	0	3	0	0	0	0	4
410000	Sonst. D. in/aus Büro pp 4100	G	125	0	0	0	2	2	6	8	14	21	37	13	3	16	20	21	24	5	2	0	0	0	88
410000	Sonst. D. in/aus Büro pp 4100	M	120	0	0	0	2	2	6	8	14	19	35	13	3	16	19	21	22	5	2	0	0	0	85
410000	Sonst. D. in/aus Büro pp 4100	W	5	0	0	0	0	0	0	0	0	2	2	0	0	1	0	2	0	0	0	0	0	0	3
410010	- § 243 StGB	G	117	0	0	0	2	2	6	8	14	18	34	9	3	12	19	21	24	5	2	0	0	0	83
410010	- § 243 StGB	M	112	0	0	0	2	2	6	8	14	16	32	9	3	12	18	21	22	5	2	0	0	0	80
410010	- § 243 StGB	W	5	0	0	0	0	0	0	0	0	2	2	0	0	0	1	0	2	0	0	0	0	0	3
410020	- § 244 (1) 1+2, 244a StGB	G	9	0	0	0	0	0	0	0	0	3	3	4	0	4	1	0	1	0	0	0	0	0	6
410020	- § 244 (1) 1+2, 244a StGB	M	9	0	0	0	0	0	0	0	0	3	3	4	0	4	1	0	1	0	0	0	0	0	6
410100	- v. Kraftwagen	G	1	0	0	0	0	0	0	0	0	0	0	0	0	0	0	0	1	0	0	0	0	0	1
410100	- v. Kraftwagen	M	1	0	0	0	0	0	0	0	0	0	0	0	0	0	0	0	1	0	0	0	0	0	1
410110	- § 243 v. Kraftwagen	G	1	0	0	0	0	0	0	0	0	0	0	0	0	0	0	0	1	0	0	0	0	0	1
410110	- § 243 v. Kraftwagen	M	1	0	0	0	0	0	0	0	0	0	0	0	0	0	0	0	1	0	0	0	0	0	1
410300	- v. Fahrrädern	G	1	0	0	0	0	0	0	0	1	1	0	1	0	0	0	0	0	0	0	0	0	0	0
410300	- v. Fahrrädern	M	1	0	0	0	0	0	0	0	1	1	0	1	0	0	0	0	0	0	0	0	0	0	0
410310	- § 243 v. Fahrrädern	G	1	0	0	0	0	0	0	0	1	1	0	1	0	0	0	0	0	0	0	0	0	0	0
410310	- § 243 v. Fahrrädern	M	1	0	0	0	0	0	0	0	1	1	0	1	0	0	0	0	0	0	0	0	0	0	0
410500	- v. unbaren Zahlungsmitteln	G	2	0	0	0	0	0	0	2	2	0	2	0	0	0	0	0	0	0	0	0	0	0	0
410500	- v. unbaren Zahlungsmitteln	M	2	0	0	0	0	0	0	2	2	0	2	0	0	0	0	0	0	0	0	0	0	0	0
410510	- § 243 unbar. Zahlungsmittel	G	2	0	0	0	0	0	0	2	2	0	2	0	0	0	0	0	0	0	0	0	0	0	0
410510	- § 243 unbar. Zahlungsmittel	M	2	0	0	0	0	0	0	2	2	0	2	0	0	0	0	0	0	0	0	0	0	0	0
410700	- von/aus Automaten	G	6	0	0	0	3	0	3	0	0	0	3	0	0	0	1	1	1	0	0	0	0	0	3
410700	- von/aus Automaten	M	5	0	0	0	3	0	3	0	0	0	3	0	0	0	1	1	0	0	0	0	0	0	2
410700	- von/aus Automaten	W	1	0	0	0	0	0	0	0	0	0	0	0	0	0	0	0	1	0	0	0	0	0	1

Schlüsselzahl der Tat	Straftat	SEXS	Tatverdächtige gesamt	Kinder							Jugendliche			Heranwachsende 18 bis unter 21	gesamt Spalten 10,13,14	Erwachsene ab 21 Jahre									
				6	8	10	12	gesamt Spalten 5 - 9	14	16	gesamt Spalten 11 + 12	21	23			gesamt Spalten 16,17	25	30	40	50	60	gesamt Spalten 18 - 23			
				6	8	10	12	14	16	18	11	12	13			14	15	16	17	18	19	20	21	22	23
410710	- § 243 von/aus Automaten	G	6	0	0	0	3	0	3	0	0	0	0	3	0	0	0	1	1	1	0	0	0	3	
410710	- § 243 von/aus Automaten	M	5	0	0	0	3	0	3	0	0	0	0	3	0	0	0	1	1	0	0	0	0	2	
410710	- § 243 von/aus Automaten	W	1	0	0	0	0	0	0	0	0	0	0	0	0	0	0	0	0	1	0	0	0	1	
410800	- v. Antiquitäten pp.	G	1	0	0	0	0	0	0	0	0	0	0	0	0	1	0	1	0	0	0	0	0	1	
410800	- v. Antiquitäten pp.	M	1	0	0	0	0	0	0	0	0	0	0	0	0	1	0	1	0	0	0	0	0	1	
410810	- § 243 v. Antiquitäten pp.	G	1	0	0	0	0	0	0	0	0	0	0	0	1	0	1	0	0	0	0	0	0	1	
410810	- § 243 v. Antiquitäten pp.	M	1	0	0	0	0	0	0	0	0	0	0	0	1	0	1	0	0	0	0	0	0	1	
415***	D. in/aus Gastst/Hotel pp 415*	G	61	0	0	0	0	0	0	0	1	1	8	9	5	3	8	5	21	13	5	0	0	52	
415***	D. in/aus Gastst/Hotel pp 415*	M	54	0	0	0	0	0	0	0	1	1	6	7	5	3	8	5	18	12	4	0	0	47	
415***	D. in/aus Gastst/Hotel pp 415*	W	7	0	0	0	0	0	0	0	0	0	2	2	0	0	0	0	3	1	1	0	0	5	
415000	Sonst D in/aus Gastst. pp 4150	G	53	0	0	0	0	0	0	0	1	1	6	7	5	3	8	5	17	11	5	0	0	46	
415000	Sonst D in/aus Gastst. pp 4150	M	47	0	0	0	0	0	0	0	1	1	4	5	5	3	8	5	14	11	4	0	0	42	
415000	Sonst D in/aus Gastst. pp 4150	W	6	0	0	0	0	0	0	0	0	0	2	2	0	0	0	0	3	0	1	0	0	4	
415010	- § 243 StGB	G	52	0	0	0	0	0	0	0	1	1	6	7	5	3	8	5	17	10	5	0	0	45	
415010	- § 243 StGB	M	46	0	0	0	0	0	0	0	1	1	4	5	5	3	8	5	14	10	4	0	0	41	
415010	- § 243 StGB	W	6	0	0	0	0	0	0	0	0	0	2	2	0	0	0	0	3	0	1	0	0	4	
415020	- § 244 (1) 1+2, 244a StGB	G	2	0	0	0	0	0	0	0	0	0	0	0	1	0	1	0	0	1	0	0	0	2	
415020	- § 244 (1) 1+2, 244a StGB	M	2	0	0	0	0	0	0	0	0	0	0	0	1	0	1	0	0	1	0	0	0	2	
415500	- v. unbaren Zahlungsmitteln	G	4	0	0	0	0	0	0	0	0	0	2	2	0	0	0	0	2	0	0	0	0	2	
415500	- v. unbaren Zahlungsmitteln	M	4	0	0	0	0	0	0	0	0	0	2	2	0	0	0	0	2	0	0	0	0	2	
415510	- § 243 unbar. Zahlungsmittel	G	4	0	0	0	0	0	0	0	0	0	2	2	0	0	0	0	2	0	0	0	0	2	
415510	- § 243 unbar. Zahlungsmittel	M	4	0	0	0	0	0	0	0	0	0	2	2	0	0	0	0	2	0	0	0	0	2	
415700	- von/aus Automaten	G	4	0	0	0	0	0	0	0	0	0	0	0	0	0	0	0	2	2	0	0	0	4	
415700	- von/aus Automaten	M	3	0	0	0	0	0	0	0	0	0	0	0	0	0	0	0	2	1	0	0	0	3	
415700	- von/aus Automaten	W	1	0	0	0	0	0	0	0	0	0	0	0	0	0	0	0	0	1	0	0	0	1	
415710	- § 243 von/aus Automaten	G	4	0	0	0	0	0	0	0	0	0	0	0	0	0	0	0	2	2	0	0	0	4	
415710	- § 243 von/aus Automaten	M	3	0	0	0	0	0	0	0	0	0	0	0	0	0	0	0	2	1	0	0	0	3	
415710	- § 243 von/aus Automaten	W	1	0	0	0	0	0	0	0	0	0	0	0	0	0	0	0	0	1	0	0	0	1	
425***	D. in/aus Warenhäusern pp 425*	G	633	0	1	0	2	10	13	31	43	74	45	132	41	25	66	93	185	108	39	10	0	501	
425***	D. in/aus Warenhäusern pp 425*	M	512	0	1	0	0	3	4	21	31	52	35	91	35	20	55	76	154	95	33	8	0	421	
425***	D. in/aus Warenhäusern pp 425*	W	121	0	0	0	2	7	9	10	12	22	10	41	6	5	11	17	31	13	6	2	0	80	
425000	Sonst D. in/aus Warenh pp 4250	G	147	0	0	0	0	1	1	11	14	25	17	43	12	5	17	20	39	19	8	1	0	104	
425000	Sonst D. in/aus Warenh pp 4250	M	135	0	0	0	0	1	1	8	12	20	17	38	11	5	16	17	38	17	8	1	0	97	
425000	Sonst D. in/aus Warenh pp 4250	W	12	0	0	0	0	0	0	3	2	5	0	5	1	0	1	3	1	2	0	0	0	7	
425010	- § 243 StGB	G	120	0	0	0	0	1	1	8	12	20	13	34	12	4	16	16	31	16	6	1	0	86	
425010	- § 243 StGB	M	112	0	0	0	0	1	1	7	11	18	13	32	11	4	15	13	31	14	6	1	0	80	
425010	- § 243 StGB	W	8	0	0	0	0	0	0	1	1	2	0	2	1	0	1	3	0	2	0	0	0	6	

Schlüsselzahl der Tat	Straftat	SEXS	Tatverdächtige gesamt	Kinder							Jugendliche			Heranwachsende 18 bis unter 21	gesamt Spalten 10,13,14	Erwachsene ab 21 Jahre									
				6	8	10	12	gesamt Spalten 5-9	14	16	gesamt Spalten 11+12	21	23			gesamt Spalten 16,17	25	30	40	50	60	gesamt Spalten 18-23			
				6	8	10	12	14	16	18	11	12	13			14	15	16	17	18	19	20	21	22	23
425020	- § 244 (1) 1+2, 244a StGB	G	29	0	0	0	0	0	0	0	3	2	5	4	9	0	1	1	6	8	3	2	0	20	
425020	- § 244 (1) 1+2, 244a StGB	M	25	0	0	0	0	0	0	0	1	1	2	4	6	0	1	1	6	7	3	2	0	19	
425020	- § 244 (1) 1+2, 244a StGB	W	4	0	0	0	0	0	0	0	2	1	3	0	3	0	0	0	0	1	0	0	0	1	
425300	- v. Fahrrädern	G	6	0	0	0	0	0	0	0	0	0	0	0	0	1	3	4	0	1	0	0	1	6	
425300	- v. Fahrrädern	M	6	0	0	0	0	0	0	0	0	0	0	0	0	1	3	4	0	1	0	0	1	6	
425310	- § 243 v. Fahrrädern	G	3	0	0	0	0	0	0	0	0	0	0	0	0	0	2	2	0	0	0	0	1	3	
425310	- § 243 v. Fahrrädern	M	3	0	0	0	0	0	0	0	0	0	0	0	0	0	2	2	0	0	0	0	1	3	
425320	- § 244, 244a v. Fahrrädern	G	3	0	0	0	0	0	0	0	0	0	0	0	0	1	1	2	0	1	0	0	0	3	
425320	- § 244, 244a v. Fahrrädern	M	3	0	0	0	0	0	0	0	0	0	0	0	0	1	1	2	0	1	0	0	0	3	
425500	- v. unbaren Zahlungsmitteln	G	6	0	0	0	0	0	0	0	0	0	0	0	0	0	1	1	2	2	0	1	0	6	
425500	- v. unbaren Zahlungsmitteln	M	5	0	0	0	0	0	0	0	0	0	0	0	0	0	1	1	1	2	0	1	0	5	
425500	- v. unbaren Zahlungsmitteln	W	1	0	0	0	0	0	0	0	0	0	0	0	0	0	0	1	0	0	0	0	0	1	
425510	- § 243 unbar. Zahlungsmittel	G	1	0	0	0	0	0	0	0	0	0	0	0	0	0	0	0	1	0	0	0	0	1	
425510	- § 243 unbar. Zahlungsmittel	M	1	0	0	0	0	0	0	0	0	0	0	0	0	0	0	0	1	0	0	0	0	1	
425520	- § 244, 244a unb. Zahlungsmittel	G	5	0	0	0	0	0	0	0	0	0	0	0	0	0	1	1	1	2	0	1	0	5	
425520	- § 244, 244a unb. Zahlungsmittel	M	4	0	0	0	0	0	0	0	0	0	0	0	0	0	1	1	0	2	0	1	0	4	
425520	- § 244, 244a unb. Zahlungsmittel	W	1	0	0	0	0	0	0	0	0	0	0	0	0	0	0	0	1	0	0	0	0	1	
426***	Ladendiebstahl 426*	G	484	0	1	0	2	9	12	20	29	49	28	89	28	17	45	71	146	95	30	8	395		
426***	Ladendiebstahl 426*	M	374	0	1	0	2	3	13	19	32	18	53	23	12	35	58	115	83	24	6	321			
426***	Ladendiebstahl 426*	W	110	0	0	2	7	9	7	10	17	10	36	5	5	10	13	31	12	6	2	74			
426000	Sonstiger Ladendiebstahl 4260	G	484	0	1	0	2	9	12	20	29	49	28	89	28	17	45	71	146	95	30	8	395		
426000	Sonstiger Ladendiebstahl 4260	M	374	0	1	0	2	3	13	19	32	18	53	23	12	35	58	115	83	24	6	321			
426000	Sonstiger Ladendiebstahl 4260	W	110	0	0	2	7	9	7	10	17	10	36	5	5	10	13	31	12	6	2	74			
426010	- § 243 Ladendiebstahl	G	331	0	0	2	5	7	7	13	20	13	40	20	12	32	52	110	69	22	6	291			
426010	- § 243 Ladendiebstahl	M	249	0	0	0	1	1	3	7	10	7	18	15	8	23	43	85	58	18	4	231			
426010	- § 243 Ladendiebstahl	W	82	0	0	2	4	6	4	6	10	6	22	5	4	9	9	25	11	4	2	60			
426020	- § 244, 244a Ladendiebstahl	G	161	0	1	0	4	5	13	16	29	15	49	9	6	15	20	40	27	8	2	112			
426020	- § 244, 244a Ladendiebstahl	M	131	0	1	0	1	2	10	12	22	11	35	9	5	14	15	33	26	6	2	96			
426020	- § 244, 244a Ladendiebstahl	W	30	0	0	0	3	3	3	4	7	4	14	0	1	1	5	7	1	2	0	16			
435***	Wohnungseinbruchdiebstahl 435*	G	227	0	0	0	0	1	1	7	15	22	18	41	18	21	39	37	72	30	6	2	186		
435***	Wohnungseinbruchdiebstahl 435*	M	197	0	0	0	0	1	1	7	12	19	13	33	18	19	37	33	64	24	4	2	164		
435***	Wohnungseinbruchdiebstahl 435*	W	30	0	0	0	0	0	0	3	3	5	8	0	2	2	4	8	6	2	0	22			
435000	- v. sonst Gut (ohne TWE)	G	102	0	0	0	0	1	1	0	3	3	6	10	11	11	22	15	36	14	3	2	92		
435000	- v. sonst Gut (ohne TWE)	M	94	0	0	0	0	1	1	0	2	2	5	8	11	10	21	14	34	13	2	2	86		
435000	- v. sonst Gut (ohne TWE)	W	8	0	0	0	0	0	0	0	1	1	1	2	0	1	1	2	1	1	0	0	6		
435020	Wohnungs-ED Bande (ohne TWE)	G	5	0	0	0	0	0	0	0	0	0	0	0	0	3	3	0	1	1	0	0	5		
435020	Wohnungs-ED Bande (ohne TWE)	M	4	0	0	0	0	0	0	0	0	0	0	0	0	3	3	0	0	1	0	0	4		
435020	Wohnungs-ED Bande (ohne TWE)	W	1	0	0	0	0	0	0	0	0	0	0	0	0	0	0	0	1	0	0	0	1		

Schlüsselzahl der Tat	Straftat	SEXS	Tatverdächtige gesamt	Kinder							Jugendliche			Heranwachsende 18 bis unter 21	gesamt Spalten 10,13,14	Erwachsene ab 21 Jahre									
				6	8	10	12	gesamt Spalten 5-9	14 bis unter 16	16 bis unter 18	gesamt Spalten 11+12	21 bis unter 23	23 bis unter 25			gesamt Spalten 16,17	25 bis unter 30	30 bis unter 40	40 bis unter 50	50 bis unter 60	60 und älter	gesamt Spalten 18-23			
				6	8	10	12	14	16	18	11+12	23	25			16,17	30	40	50	60	älter	18-23			
1	2	3	4	5	6	7	8	9	10	11	12	13	14	15	16	17	18	19	20	21	22	23	24		
435400	- v. Schusswaffen (ohne TWE)	G	1	0	0	0	0	0	0	0	0	0	0	0	0	0	0	0	0	1	0	0	0	1	
435400	- v. Schusswaffen (ohne TWE)	M	1	0	0	0	0	0	0	0	0	0	0	0	0	0	0	0	0	1	0	0	0	1	
435800	- v. Antiquit/Kunst/Sakral.	G	3	0	0	0	0	0	0	0	0	0	0	0	0	0	0	0	0	3	0	0	0	3	
435800	- v. Antiquit/Kunst/Sakral.	M	2	0	0	0	0	0	0	0	0	0	0	0	0	0	0	0	0	2	0	0	0	2	
435800	- v. Antiquit/Kunst/Sakral.	W	1	0	0	0	0	0	0	0	0	0	0	0	0	0	0	0	0	1	0	0	0	1	
436***	Wohnungs-ED am Tag (TWE) 436*	G	142	0	0	0	0	0	0	7	14	21	13	34	7	10	17	24	47	16	3	1	108		
436***	Wohnungs-ED am Tag (TWE) 436*	M	118	0	0	0	0	0	0	7	11	18	8	26	7	9	16	21	41	11	2	1	92		
436***	Wohnungs-ED am Tag (TWE) 436*	W	24	0	0	0	0	0	0	0	3	3	5	8	0	1	1	3	6	5	1	0	16		
436000	Sonstiger TWE 4360	G	128	0	0	0	0	0	0	7	12	19	12	31	7	8	15	22	41	15	3	1	97		
436000	Sonstiger TWE 4360	M	108	0	0	0	0	0	0	7	10	17	7	24	7	7	14	20	37	10	2	1	84		
436000	Sonstiger TWE 4360	W	20	0	0	0	0	0	0	0	2	2	5	7	0	1	1	2	4	5	1	0	13		
436020	TWE Bande	G	13	0	0	0	0	0	0	0	1	1	1	2	0	2	2	2	6	1	0	0	11		
436020	TWE Bande	M	9	0	0	0	0	0	0	0	0	0	1	1	0	2	2	1	4	1	0	0	8		
436020	TWE Bande	W	4	0	0	0	0	0	0	0	1	1	0	1	0	0	0	1	2	0	0	0	3		
436500	- v. unbaren Zahlungsmitteln	G	1	0	0	0	0	0	0	0	1	1	0	1	0	0	0	0	0	0	0	0	0		
436500	- v. unbaren Zahlungsmitteln	M	1	0	0	0	0	0	0	0	1	1	0	1	0	0	0	0	0	0	0	0	0		
440***	D. in/a. Boden/Keller pp 440*	G	61	0	0	0	0	0	0	0	5	5	3	8	3	3	6	6	22	8	6	5	53		
440***	D. in/a. Boden/Keller pp 440*	M	55	0	0	0	0	0	0	0	5	5	3	8	3	3	6	6	20	7	5	3	47		
440***	D. in/a. Boden/Keller pp 440*	W	6	0	0	0	0	0	0	0	0	0	0	0	0	0	0	0	2	1	1	2	6		
440000	Sonst. D. in/a. Boden pp 4400	G	51	0	0	0	0	0	0	0	4	4	3	7	2	3	5	5	20	6	5	3	44		
440000	Sonst. D. in/a. Boden pp 4400	M	46	0	0	0	0	0	0	0	4	4	3	7	2	3	5	5	18	5	4	2	39		
440000	Sonst. D. in/a. Boden pp 4400	W	5	0	0	0	0	0	0	0	0	0	0	0	0	0	0	0	2	1	1	1	5		
440010	- § 243 StGB	G	49	0	0	0	0	0	0	0	4	4	3	7	2	2	4	5	19	6	5	3	42		
440010	- § 243 StGB	M	44	0	0	0	0	0	0	0	4	4	3	7	2	2	4	5	17	5	4	2	37		
440010	- § 243 StGB	W	5	0	0	0	0	0	0	0	0	0	0	0	0	0	0	0	2	1	1	1	5		
440020	- § 244 (1) 1+2, 244a StGB	G	2	0	0	0	0	0	0	0	0	0	0	0	0	1	1	0	1	0	0	0	2		
440020	- § 244 (1) 1+2, 244a StGB	M	2	0	0	0	0	0	0	0	0	0	0	0	0	1	1	0	1	0	0	0	2		
440300	- v. Fahrrädern	G	12	0	0	0	0	0	0	0	1	1	0	1	1	0	1	1	3	3	1	2	11		
440300	- v. Fahrrädern	M	11	0	0	0	0	0	0	0	1	1	0	1	1	0	1	1	3	3	1	1	10		
440300	- v. Fahrrädern	W	1	0	0	0	0	0	0	0	0	0	0	0	0	0	0	0	0	0	0	1	1		
440310	- § 243 v. Fahrrädern	G	12	0	0	0	0	0	0	0	1	1	0	1	1	0	1	1	3	3	1	2	11		
440310	- § 243 v. Fahrrädern	M	11	0	0	0	0	0	0	0	1	1	0	1	1	0	1	1	3	3	1	1	10		
440310	- § 243 v. Fahrrädern	W	1	0	0	0	0	0	0	0	0	0	0	0	0	0	0	0	0	0	0	1	1		
445***	D. in/a. Roh-/Neubau pp 445*	G	35	0	0	0	0	1	1	1	1	2	3	6	4	0	4	1	9	10	4	1	29		
445***	D. in/a. Roh-/Neubau pp 445*	M	33	0	0	0	0	1	1	1	1	2	3	6	3	0	3	1	8	10	4	1	27		
445***	D. in/a. Roh-/Neubau pp 445*	W	2	0	0	0	0	0	0	0	0	0	0	0	1	0	1	0	1	0	0	0	2		
445000	Sonst. D. in/a. Rohbau pp 4450	G	35	0	0	0	0	1	1	1	1	2	4	7	3	0	3	1	9	10	4	1	28		
445000	Sonst. D. in/a. Rohbau pp 4450	M	33	0	0	0	0	1	1	1	1	2	4	7	2	0	2	1	8	10	4	1	26		
445000	Sonst. D. in/a. Rohbau pp 4450	W	2	0	0	0	0	0	0	0	0	0	0	0	1	0	1	0	1	0	0	0	2		

Schlüsselzahl der Tat	Straftat	SEXS	Tatverdächtige gesamt	Kinder							Jugendliche			Heranwachsende 18 bis unter 21	gesamt Spalten 10,13,14	Erwachsene ab 21 Jahre									
				6	8	10	12	gesamt Spalten 5-9	14 bis unter 16	16 bis unter 18	gesamt Spalten 11+12	21 bis unter 23	23 bis unter 25			gesamt Spalten 16,17	25 bis unter 30	30 bis unter 40	40 bis unter 50	50 bis unter 60	60 und älter	gesamt Spalten 18-23			
				6	8	10	12	14	16	18	11	12	13			14	15	16	17	18	19	20	21	22	23
445010	- § 243 StGB	G	33	0	0	0	0	1	1	1	1	1	2	4	7	3	0	3	1	8	9	4	1	26	
445010	- § 243 StGB	M	31	0	0	0	0	1	1	1	1	2	4	7	2	0	2	1	7	9	4	1	24		
445010	- § 243 StGB	W	2	0	0	0	0	0	0	0	0	0	0	0	1	0	1	0	1	0	0	0	2		
445020	- § 244 (1) 1+2, 244a StGB	G	2	0	0	0	0	0	0	0	0	0	0	0	0	0	0	0	0	1	1	0	0	2	
445020	- § 244 (1) 1+2, 244a StGB	M	2	0	0	0	0	0	0	0	0	0	0	0	0	0	0	0	0	1	1	0	0	2	
445500	- v. unbaren Zahlungsmitteln	G	1	0	0	0	0	0	0	0	0	0	0	0	1	0	1	0	0	0	0	0	0	1	
445500	- v. unbaren Zahlungsmitteln	M	1	0	0	0	0	0	0	0	0	0	0	0	1	0	1	0	0	0	0	0	0	1	
445510	- § 243 unbar. Zahlungsmittel	G	1	0	0	0	0	0	0	0	0	0	0	0	1	0	1	0	0	0	0	0	0	1	
445510	- § 243 unbar. Zahlungsmittel	M	1	0	0	0	0	0	0	0	0	0	0	0	1	0	1	0	0	0	0	0	0	1	
450***	Diebstahl an/aus Kfz 450*	G	182	0	0	0	0	2	2	7	9	16	12	30	10	12	22	20	63	32	11	4	152		
450***	Diebstahl an/aus Kfz 450*	M	178	0	0	0	0	2	2	6	9	15	10	27	10	12	22	20	62	32	11	4	151		
450***	Diebstahl an/aus Kfz 450*	W	4	0	0	0	0	0	0	1	0	1	2	3	0	0	0	0	1	0	0	0	1		
450000	Sonst. Diebst. an/aus Kfz 4500	G	179	0	0	0	0	2	2	7	9	16	11	29	10	12	22	19	63	31	11	4	150		
450000	Sonst. Diebst. an/aus Kfz 4500	M	175	0	0	0	0	2	2	6	9	15	9	26	10	12	22	19	62	31	11	4	149		
450000	Sonst. Diebst. an/aus Kfz 4500	W	4	0	0	0	0	0	0	1	0	1	2	3	0	0	0	0	1	0	0	0	1		
450010	- § 243 StGB	G	169	0	0	0	0	2	2	7	8	15	8	25	9	10	19	18	61	31	11	4	144		
450010	- § 243 StGB	M	165	0	0	0	0	2	2	6	8	14	6	22	9	10	19	18	60	31	11	4	143		
450010	- § 243 StGB	W	4	0	0	0	0	0	0	1	0	1	2	3	0	0	0	0	1	0	0	0	1		
450020	- § 244 (1) 1+2, 244a StGB	G	12	0	0	0	0	0	0	1	1	3	4	1	2	3	1	2	2	2	0	0	8		
450020	- § 244 (1) 1+2, 244a StGB	M	12	0	0	0	0	0	0	1	1	3	4	1	2	3	1	2	2	2	0	0	8		
450500	- v. unbaren Zahlungsmitteln	G	4	0	0	0	0	0	0	0	0	0	1	1	0	0	0	1	1	1	0	0	3		
450500	- v. unbaren Zahlungsmitteln	M	4	0	0	0	0	0	0	0	0	0	1	1	0	0	0	1	1	1	0	0	3		
450510	- § 243 unbar. Zahlungsmittel	G	4	0	0	0	0	0	0	0	0	0	1	1	0	0	0	1	1	1	0	0	3		
450510	- § 243 unbar. Zahlungsmittel	M	4	0	0	0	0	0	0	0	0	0	1	1	0	0	0	1	1	1	0	0	3		
490000	Sonstiger Taschendiebstahl	G	55	0	0	0	0	1	1	5	5	6	12	9	4	13	11	12	5	2	0	43			
490000	Sonstiger Taschendiebstahl	M	43	0	0	0	0	1	1	5	5	4	10	8	3	11	8	10	3	1	0	33			
490000	Sonstiger Taschendiebstahl	W	12	0	0	0	0	0	0	0	0	0	2	2	1	1	2	3	2	2	1	0	10		
490010	Sonst. Taschend. § 243 StGB	G	35	0	0	0	0	0	0	1	1	4	5	5	2	7	7	10	4	2	0	30			
490010	Sonst. Taschend. § 243 StGB	M	28	0	0	0	0	0	0	1	1	3	4	5	2	7	6	8	2	1	0	24			
490010	Sonst. Taschend. § 243 StGB	W	7	0	0	0	0	0	0	0	0	1	1	0	0	0	1	2	2	1	0	6			
490020	Sonst. Td. § 244, 244a StGB	G	21	0	0	0	0	1	1	0	4	4	2	7	5	2	7	4	2	1	0	0	14		
490020	Sonst. Td. § 244, 244a StGB	M	16	0	0	0	0	1	1	0	4	4	1	6	4	1	5	2	2	1	0	0	10		
490020	Sonst. Td. § 244, 244a StGB	W	5	0	0	0	0	0	0	0	0	0	1	1	1	1	2	2	0	0	0	0	4		
490500	- Td. v. unbaren Zahlungsmitteln	G	24	0	0	0	0	0	0	1	1	4	5	3	0	3	4	6	3	2	1	19			
490500	- Td. v. unbaren Zahlungsmitteln	M	20	0	0	0	0	0	0	1	1	3	4	3	0	3	4	4	3	1	1	16			
490500	- Td. v. unbaren Zahlungsmitteln	W	4	0	0	0	0	0	0	0	0	1	1	0	0	0	2	0	1	0	3				
490510	- § 243 unbar. Zahlungsmittel	G	18	0	0	0	0	0	0	0	0	3	3	3	0	3	2	4	3	2	1	15			
490510	- § 243 unbar. Zahlungsmittel	M	16	0	0	0	0	0	0	0	0	3	3	3	0	3	2	3	3	1	1	13			
490510	- § 243 unbar. Zahlungsmittel	W	2	0	0	0	0	0	0	0	0	0	0	0	0	0	0	1	0	1	0	2			

Schlüsselzahl der Tat	Straftat	SE X U S	Tatver- daech- tige gesamt	Kinder							Jugendliche			Heran- wach- sende 18 bis unter 21	gesamt Spalten 10,13,14	Erwachsene ab 21 Jahre									
				6	8	10	12	gesamt	14	16	gesamt	21	23			gesamt	25	30	40	50	60	gesamt			
				6	8	10	12	5-9	16	18	11+12	bis unter	bis unter			Spalten	bis unter	bis unter	bis unter	bis unter	und	Spalten			
1	2	3	4	5	6	7	8	9	10	11	12	13	14	15	16	17	18	19	20	21	22	23	24		
490520	- § 244 unbar. Zahlungsmittel	G	6	0	0	0	0	0	0	0	0	1	1	1	0	0	0	2	2	0	0	0	4		
490520	- § 244 unbar. Zahlungsmittel	M	4	0	0	0	0	0	0	0	0	1	1	0	0	0	0	2	1	0	0	0	3		
490520	- § 244 unbar. Zahlungsmittel	W	2	0	0	0	0	0	0	0	0	0	0	1	1	0	0	0	1	0	0	0	1		
4920**	Schw. D. v. Außenbordmotoren	G	1	0	0	0	0	0	0	0	0	0	0	0	0	0	0	0	1	0	0	0	1		
4920**	Schw. D. v. Außenbordmotoren	M	1	0	0	0	0	0	0	0	0	0	0	0	0	0	0	0	1	0	0	0	1		
492010	- § 243 StGB	G	1	0	0	0	0	0	0	0	0	0	0	0	0	0	0	0	1	0	0	0	1		
492010	- § 243 StGB	M	1	0	0	0	0	0	0	0	0	0	0	0	0	0	0	0	1	0	0	0	1		
4930**	Schw D. in/a. Sportsch./Boot	G	6	0	0	0	0	0	0	0	1	1	4	5	0	0	0	0	1	0	0	0	1		
4930**	Schw D. in/a. Sportsch./Boot	M	6	0	0	0	0	0	0	0	1	1	4	5	0	0	0	0	1	0	0	0	1		
493010	- § 243 StGB	G	6	0	0	0	0	0	0	0	1	1	4	5	0	0	0	0	1	0	0	0	1		
493010	- § 243 StGB	M	6	0	0	0	0	0	0	0	1	1	4	5	0	0	0	0	1	0	0	0	1		
*****	Diebstahl insgesamt	G	12871	0	17	45	160	397	619	769	772	1541	861	3021	656	601	1257	1433	3007	2000	1197	956	9850		
*****	Diebstahl insgesamt	M	9105	0	12	24	88	183	307	446	515	961	594	1862	500	454	954	1088	2321	1514	818	548	7243		
*****	Diebstahl insgesamt	W	3766	0	5	21	72	214	312	323	257	580	267	1159	156	147	303	345	686	486	379	408	2607		
***1**	Von Kraftwagen/unbef. Benutzen	G	153	0	0	0	0	6	6	13	10	23	10	39	13	9	22	11	41	30	9	1	114		
***1**	Von Kraftwagen/unbef. Benutzen	M	140	0	0	0	0	4	4	13	9	22	10	36	12	7	19	10	38	27	9	1	104		
***1**	Von Kraftwagen/unbef. Benutzen	W	13	0	0	0	0	2	2	0	1	1	0	3	1	2	3	1	3	3	0	0	10		
***2**	Von Moped/Krad/unbef. Benutzen	G	50	0	0	0	0	4	4	12	8	20	12	36	3	1	4	2	4	4	0	0	14		
***2**	Von Moped/Krad/unbef. Benutzen	M	50	0	0	0	0	4	4	12	8	20	12	36	3	1	4	2	4	4	0	0	14		
***3**	Von Fahrrad/unbefugt. Benutzen	G	557	0	0	1	9	15	25	49	61	110	50	185	41	23	64	46	129	83	34	16	372		
***3**	Von Fahrrad/unbefugt. Benutzen	M	527	0	0	0	9	13	22	47	58	105	47	174	40	22	62	45	124	77	31	14	353		
***3**	Von Fahrrad/unbefugt. Benutzen	W	30	0	0	1	0	2	3	2	3	5	3	11	1	1	2	1	5	6	3	2	19		
***4**	Von Schusswaffe	G	2	0	0	0	0	0	0	0	1	1	0	1	0	0	0	0	1	0	0	0	1		
***4**	Von Schusswaffe	M	2	0	0	0	0	0	0	0	1	1	0	1	0	0	0	0	1	0	0	0	1		
***5**	Von unbaren Zahlungsmitteln	G	225	0	0	0	0	7	7	15	19	34	21	62	16	9	25	25	59	40	11	3	163		
***5**	Von unbaren Zahlungsmitteln	M	180	0	0	0	0	4	4	14	17	31	15	50	14	5	19	19	46	35	8	3	130		
***5**	Von unbaren Zahlungsmitteln	W	45	0	0	0	0	3	3	1	2	3	6	12	2	4	6	6	13	5	3	0	33		
***7**	Von/aus Automat	G	37	0	0	0	3	0	3	0	6	6	5	14	1	1	2	3	11	5	2	0	23		
***7**	Von/aus Automat	M	33	0	0	0	3	0	3	0	6	6	4	13	1	1	2	3	10	3	2	0	20		
***7**	Von/aus Automat	W	4	0	0	0	0	0	0	0	0	0	1	1	0	0	0	0	1	2	0	0	3		
***8**	V. Antiquit/Kunst-/sagr Geg-st	G	7	0	0	0	0	0	0	1	1	2	0	2	1	0	1	0	1	3	0	0	5		
***8**	V. Antiquit/Kunst-/sagr Geg-st	M	4	0	0	0	0	0	0	0	0	0	0	0	0	0	1	0	1	2	0	0	4		
***8**	V. Antiquit/Kunst-/sagr Geg-st	W	3	0	0	0	0	0	0	1	1	2	0	2	0	0	0	0	0	1	0	0	1		
*05***	D. in/aus Bank/Spark./Postfil.	G	23	0	0	0	0	0	0	0	1	1	2	3	0	1	1	2	8	5	2	2	20		
*05***	D. in/aus Bank/Spark./Postfil.	M	20	0	0	0	0	0	0	0	1	1	2	3	0	1	1	0	8	5	1	2	17		
*05***	D. in/aus Bank/Spark./Postfil.	W	3	0	0	0	0	0	0	0	0	0	0	0	0	0	0	2	0	0	1	0	3		
*10***	D. in/aus Büroräumen pp.	G	238	0	0	0	3	3	6	9	18	27	25	58	15	11	26	33	53	48	15	5	180		
*10***	D. in/aus Büroräumen pp.	M	211	0	0	0	3	2	5	7	17	24	21	50	14	7	21	29	50	42	14	5	161		
*10***	D. in/aus Büroräumen pp.	W	27	0	0	0	0	1	1	2	1	3	4	8	1	4	5	4	3	6	1	0	19		

Schlüsselzahl der Tat	Straftat	SEXS	Tatverdächtige gesamt	Kinder							Jugendliche			Heranwachsende 18 bis unter 21	gesamt Spalten 10,13,14	Erwachsene ab 21 Jahre									
				6	8	10	12	gesamt Spalten 5-9	14	16	gesamt Spalten 11+12	21	23			gesamt Spalten 16,17	25	30	40	50	60	gesamt Spalten 18-23			
				6	8	10	12	14	16	18	11+12	bis unter 21	bis unter 23			bis unter 25	bis unter 30	bis unter 40	bis unter 50	bis unter 60	und älter				
1	2	3	4	5	6	7	8	9	10	11	12	13	14	15	16	17	18	19	20	21	22	23	24		
*15***	D. in/aus Gastst/Hot/Pens/Kan	G	166	0	0	0	0	0	0	0	4	4	11	15	12	6	18	30	59	29	10	5	151		
*15***	D. in/aus Gastst/Hot/Pens/Kan	M	139	0	0	0	0	0	0	0	4	4	9	13	11	6	17	24	48	26	7	4	126		
*15***	D. in/aus Gastst/Hot/Pens/Kan	W	27	0	0	0	0	0	0	0	0	0	2	2	1	0	1	6	11	3	3	1	25		
*25***	D. in/aus Warenhäusern pp.	G	9242	0	13	37	133	343	526	598	528	1126	527	2179	434	393	827	993	2115	1429	892	807	7063		
*25***	D. in/aus Warenhäusern pp.	M	6168	0	8	17	65	140	230	292	308	600	330	1160	308	288	596	727	1585	1054	599	447	5008		
*25***	D. in/aus Warenhäusern pp.	W	3074	0	5	20	68	203	296	306	220	526	197	1019	126	105	231	266	530	375	293	360	2055		
*26***	Ladendiebstahl	G	8763	0	13	34	129	328	504	540	470	1010	474	1988	410	378	788	943	2031	1380	851	782	6775		
*26***	Ladendiebstahl	M	5842	0	8	16	62	134	220	259	268	527	298	1045	287	274	561	689	1521	1021	571	434	4797		
*26***	Ladendiebstahl	W	2921	0	5	18	67	194	284	281	202	483	176	943	123	104	227	254	510	359	280	348	1978		
*35***	D. in/aus Wohnungen	G	489	0	2	0	2	3	7	20	32	52	42	101	34	34	68	72	131	74	29	14	388		
*35***	D. in/aus Wohnungen	M	380	0	2	0	2	3	7	16	26	42	31	80	30	28	58	58	107	50	18	9	300		
*35***	D. in/aus Wohnungen	W	109	0	0	0	0	0	0	4	6	10	11	21	4	6	10	14	24	24	11	5	88		
*40***	D. in/a. Boden-/Kellerr/Waschk	G	73	0	0	0	0	0	0	3	6	9	4	13	4	3	7	6	25	10	7	5	60		
*40***	D. in/a. Boden-/Kellerr/Waschk	M	67	0	0	0	0	0	0	3	6	9	4	13	4	3	7	6	23	9	6	3	54		
*40***	D. in/a. Boden-/Kellerr/Waschk	W	6	0	0	0	0	0	0	0	0	0	0	0	0	0	0	0	2	1	1	2	6		
*45***	D. in/a. Roh-/Neubau/Baustelle	G	62	0	0	0	0	1	1	2	3	5	8	14	5	0	5	6	14	15	6	2	48		
*45***	D. in/a. Roh-/Neubau/Baustelle	M	59	0	0	0	0	1	1	2	3	5	7	13	4	0	4	6	13	15	6	2	46		
*45***	D. in/a. Roh-/Neubau/Baustelle	W	3	0	0	0	0	0	0	0	0	0	1	1	1	0	1	0	1	0	0	0	2		
*50***	Diebstahl an/aus Kraftfahrzeug	G	289	0	0	0	1	2	3	8	15	23	21	47	22	24	46	39	89	44	17	7	242		
*50***	Diebstahl an/aus Kraftfahrzeug	M	278	0	0	0	1	2	3	7	15	22	19	44	20	23	43	39	87	43	16	6	234		
*50***	Diebstahl an/aus Kraftfahrzeug	W	11	0	0	0	0	0	0	1	0	1	2	3	2	1	3	0	2	1	1	1	8		
*730**	Von BtM aus Krankenhaus	G	3	0	0	0	0	0	0	0	0	0	0	0	0	0	0	0	0	2	1	0	3		
*730**	Von BtM aus Krankenhaus	M	1	0	0	0	0	0	0	0	0	0	0	0	0	0	0	0	0	0	1	0	1		
*730**	Von BtM aus Krankenhaus	W	2	0	0	0	0	0	0	0	0	0	0	0	0	0	0	0	0	2	0	0	2		
*90***	Taschendiebstahl	G	336	0	0	0	0	6	6	10	15	25	32	63	32	24	56	39	105	58	12	3	273		
*90***	Taschendiebstahl	M	264	0	0	0	0	4	4	9	15	24	25	53	29	18	47	32	80	45	6	1	211		
*90***	Taschendiebstahl	W	72	0	0	0	0	2	2	1	0	1	7	10	3	6	9	7	25	13	6	2	62		
500000	Vermögens- und Fälschungsdel.	G	12786	2	2	3	11	55	73	259	401	660	1128	1861	872	872	1744	1953	3346	2116	1221	545	10925		
500000	Vermögens- und Fälschungsdel.	M	9673	2	1	1	4	30	38	164	295	459	840	1337	675	678	1353	1505	2567	1600	912	399	8336		
500000	Vermögens- und Fälschungsdel.	W	3113	0	1	2	7	25	35	95	106	201	288	524	197	194	391	448	779	516	309	146	2589		
510000	Betrug	G	10026	1	0	2	6	48	57	223	330	553	964	1574	733	715	1448	1545	2604	1592	883	380	8452		
510000	Betrug	M	7531	1	0	0	2	26	29	139	241	380	710	1119	568	551	1119	1183	1990	1189	661	270	6412		
510000	Betrug	W	2495	0	0	2	4	22	28	84	89	173	254	455	165	164	329	362	614	403	222	110	2040		
511000	Waren- und Warenkreditbetrug	G	2185	0	0	0	0	4	4	20	73	93	262	359	151	129	280	363	562	328	184	109	1826		
511000	Waren- und Warenkreditbetrug	M	1443	0	0	0	0	4	4	15	49	64	178	246	94	86	180	233	370	223	125	66	1197		
511000	Waren- und Warenkreditbetrug	W	742	0	0	0	0	0	0	5	24	29	84	113	57	43	100	130	192	105	59	43	629		
511100	Betrüg. Erl. von Kfz.	G	29	0	0	0	0	0	0	0	0	0	1	1	0	1	1	6	7	11	2	1	28		
511100	Betrüg. Erl. von Kfz.	M	24	0	0	0	0	0	0	0	0	0	1	1	0	1	1	4	6	9	2	1	23		
511100	Betrüg. Erl. von Kfz.	W	5	0	0	0	0	0	0	0	0	0	0	0	0	0	0	2	1	2	0	0	5		

Schlüsselzahl der Tat	Straftat	SEXS	Tatverdächtige gesamt	Kinder							Jugendliche			Heranwachsende 18 bis unter 21	gesamt Spalten 10,13,14	Erwachsene ab 21 Jahre									
				6	8	10	12	gesamt Spalten 5-9	14 bis unter 16	16 bis unter 18	gesamt Spalten 11+12	21 bis unter 23	23 bis unter 25			gesamt Spalten 16,17	25 bis unter 30	30 bis unter 40	40 bis unter 50	50 bis unter 60	60 und älter	gesamt Spalten 18-23			
				6	8	10	12	14	16	18	11+12	23	25			16,17	30	40	50	60	älter	18-23			
511110	Betrüg. Erl. von Kfz, 263 StGB	G	29	0	0	0	0	0	0	0	0	0	0	1	1	0	1	1	6	7	11	2	1	28	
511110	Betrüg. Erl. von Kfz, 263 StGB	M	24	0	0	0	0	0	0	0	0	0	0	1	1	0	1	1	4	6	9	2	1	23	
511110	Betrüg. Erl. von Kfz, 263 StGB	W	5	0	0	0	0	0	0	0	0	0	0	0	0	0	0	0	2	1	2	0	0	5	
511200	Sonstiger Warenkreditbetrug	G	1312	0	0	0	0	2	2	4	22	26	109	137	87	73	160	224	358	223	131	79	1175		
511200	Sonstiger Warenkreditbetrug	M	827	0	0	0	0	2	2	3	12	15	68	85	54	47	101	141	218	144	90	48	742		
511200	Sonstiger Warenkreditbetrug	W	485	0	0	0	0	0	0	1	10	11	41	52	33	26	59	83	140	79	41	31	433		
511201	Tankbetrug	G	381	0	0	0	0	0	0	0	3	3	14	17	11	12	23	45	93	81	77	45	364		
511201	Tankbetrug	M	306	0	0	0	0	0	0	0	2	2	14	16	10	12	22	40	71	67	56	34	290		
511201	Tankbetrug	W	75	0	0	0	0	0	0	0	1	1	0	1	1	0	1	5	22	14	21	11	74		
511210	Weit. Arten d. Warenkreditbetr	G	933	0	0	0	0	2	2	4	19	23	95	120	76	61	137	180	266	142	54	34	813		
511210	Weit. Arten d. Warenkreditbetr	M	522	0	0	0	0	2	2	3	10	13	54	69	44	35	79	102	147	77	34	14	453		
511210	Weit. Arten d. Warenkreditbetr	W	411	0	0	0	0	0	0	1	9	10	41	51	32	26	58	78	119	65	20	20	360		
511211	Weit. Art d. Warkred. 263 StGB	G	868	0	0	0	0	2	2	3	15	18	85	105	72	58	130	176	247	128	52	30	763		
511211	Weit. Art d. Warkred. 263 StGB	M	480	0	0	0	0	2	2	2	8	10	47	59	41	33	74	99	133	68	34	13	421		
511211	Weit. Art d. Warkred. 263 StGB	W	388	0	0	0	0	0	0	1	7	8	38	46	31	25	56	77	114	60	18	17	342		
511212	Weit. Art Warkred. 263a StGB	G	74	0	0	0	0	0	0	1	4	5	10	15	5	3	8	6	22	16	2	5	59		
511212	Weit. Art Warkred. 263a StGB	M	48	0	0	0	0	0	0	1	2	3	7	10	4	2	6	4	16	11	0	1	38		
511212	Weit. Art Warkred. 263a StGB	W	26	0	0	0	0	0	0	0	2	2	3	5	1	1	2	2	6	5	2	4	21		
511300	Warenbetrug	G	873	0	0	0	0	2	2	16	53	69	155	226	66	58	124	138	210	94	52	29	647		
511300	Warenbetrug	M	618	0	0	0	0	2	2	12	38	50	111	163	42	41	83	93	158	70	34	17	455		
511300	Warenbetrug	W	255	0	0	0	0	0	0	4	15	19	44	63	24	17	41	45	52	24	18	12	192		
513000	Kapitalanl-/Anlagebetr.	G	27	0	0	0	0	0	0	0	0	0	0	0	0	0	0	0	6	10	7	4	27		
513000	Kapitalanl-/Anlagebetr.	M	23	0	0	0	0	0	0	0	0	0	0	0	0	0	0	0	5	8	7	3	23		
513000	Kapitalanl-/Anlagebetr.	W	4	0	0	0	0	0	0	0	0	0	0	0	0	0	0	0	1	2	0	1	4		
513200	Anlagebetrug	G	27	0	0	0	0	0	0	0	0	0	0	0	0	0	0	0	6	10	7	4	27		
513200	Anlagebetrug	M	23	0	0	0	0	0	0	0	0	0	0	0	0	0	0	0	5	8	7	3	23		
513200	Anlagebetrug	W	4	0	0	0	0	0	0	0	0	0	0	0	0	0	0	0	1	2	0	1	4		
514000	Geldkreditbetrug	G	98	0	0	0	0	0	0	0	0	0	3	3	5	8	13	21	24	18	9	10	95		
514000	Geldkreditbetrug	M	75	0	0	0	0	0	0	0	0	0	3	3	5	5	10	16	17	12	8	9	72		
514000	Geldkreditbetrug	W	23	0	0	0	0	0	0	0	0	0	0	0	0	3	3	5	7	6	1	1	23		
514200	Subventionsbetrug	G	50	0	0	0	0	0	0	0	0	0	2	2	1	3	4	11	12	7	5	9	48		
514200	Subventionsbetrug	M	41	0	0	0	0	0	0	0	0	0	2	2	1	1	2	10	9	5	5	8	39		
514200	Subventionsbetrug	W	9	0	0	0	0	0	0	0	0	0	0	0	0	2	2	1	3	2	0	1	9		
514300	Krediterlangungsbetrug	G	48	0	0	0	0	0	0	0	0	0	1	1	4	5	9	10	12	11	4	1	47		
514300	Krediterlangungsbetrug	M	34	0	0	0	0	0	0	0	0	0	1	1	4	4	8	6	8	7	3	1	33		
514300	Krediterlangungsbetrug	W	14	0	0	0	0	0	0	0	0	0	0	0	0	1	1	4	4	4	1	0	14		
515000	Erschleichen von Leistungen	G	4698	1	0	2	5	37	45	139	161	300	416	761	346	368	714	738	1268	750	359	108	3937		
515000	Erschleichen von Leistungen	M	3843	1	0	0	1	18	20	84	117	201	336	557	294	314	608	644	1072	591	287	84	3286		
515000	Erschleichen von Leistungen	W	855	0	0	2	4	19	25	55	44	99	80	204	52	54	106	94	196	159	72	24	651		

Schlüsselzahl der Tat	Straftat	SEXS	Tatverdächtige gesamt	Kinder							Jugendliche				Heranwachsende 18 bis unter 21	gesamt Spalten 10,13,14	Erwachsene ab 21 Jahre									
				6	8	10	12	gesamt Spalten 5-9	14	16	gesamt Spalten 11+12	21	23	gesamt Spalten 16,17			25	30	40	50	60	gesamt Spalten 18-23				
				6	8	10	12	14	16	18	11+12	bis unter 23	bis unter 25	bis unter 16,17			bis unter 30	bis unter 40	bis unter 50	bis unter 60	und älter					
1	2	3	4	5	6	7	8	9	10	11	12	13	14	15	16	17	18	19	20	21	22	23	24			
515001	Beförderungerschleichung	G	4600	1	0	2	5	31	39	128	156	284	405	728	342	362	704	725	1245	740	352	106	3872			
515001	Beförderungerschleichung	M	3763	1	0	0	1	14	16	75	113	188	326	530	290	310	600	633	1051	585	281	83	3233			
515001	Beförderungerschleichung	W	837	0	0	2	4	17	23	53	43	96	79	198	52	52	104	92	194	155	71	23	639			
515079	Sonst. Erschl. V. Leist.	G	116	0	0	0	0	6	6	12	6	18	13	37	5	7	12	15	26	15	7	4	79			
515079	Sonst. Erschl. V. Leist.	M	95	0	0	0	0	4	4	10	5	15	12	31	5	5	10	13	23	9	6	3	64			
515079	Sonst. Erschl. V. Leist.	W	21	0	0	0	0	2	2	2	1	3	1	6	0	2	2	2	3	6	1	1	15			
516000	B. m. rewidr. erl. unb. Zahl-m	G	388	0	0	0	1	2	3	9	10	19	50	72	32	21	53	57	102	57	33	14	316			
516000	B. m. rewidr. erl. unb. Zahl-m	M	250	0	0	0	1	2	3	4	7	11	30	44	22	14	36	37	71	32	20	10	206			
516000	B. m. rewidr. erl. unb. Zahl-m	W	138	0	0	0	0	0	0	5	3	8	20	28	10	7	17	20	31	25	13	4	110			
516200	Davon Zahlungsk. ohne PIN	G	86	0	0	0	1	0	1	2	2	4	6	11	7	2	9	12	30	19	4	1	75			
516200	Davon Zahlungsk. ohne PIN	M	59	0	0	0	1	0	1	1	1	2	5	8	6	2	8	9	22	9	3	0	51			
516200	Davon Zahlungsk. ohne PIN	W	27	0	0	0	0	0	0	1	1	2	1	3	1	0	1	3	8	10	1	1	24			
516300	Comp.betr. Zahl.karten mit PIN	G	134	0	0	0	0	0	0	3	2	5	9	14	10	9	19	18	30	24	22	7	120			
516300	Comp.betr. Zahl.karten mit PIN	M	84	0	0	0	0	0	0	1	1	2	2	4	8	8	16	13	23	13	11	4	80			
516300	Comp.betr. Zahl.karten mit PIN	W	50	0	0	0	0	0	0	2	1	3	7	10	2	1	3	5	7	11	11	3	40			
516500	Daten von Zahlungskarten	G	128	0	0	0	0	1	1	3	4	7	17	25	13	11	24	20	36	16	4	3	103			
516500	Daten von Zahlungskarten	M	73	0	0	0	0	1	1	2	4	6	9	16	6	5	11	10	19	11	3	3	57			
516500	Daten von Zahlungskarten	W	55	0	0	0	0	0	0	1	0	1	8	9	7	6	13	10	17	5	1	0	46			
516510	263 StGB	G	97	0	0	0	0	1	1	3	3	6	12	19	10	9	19	14	28	11	3	3	78			
516510	263 StGB	M	51	0	0	0	0	1	1	2	3	5	5	11	3	3	6	6	16	7	2	3	40			
516510	263 StGB	W	46	0	0	0	0	0	0	1	0	1	7	8	7	6	13	8	12	4	1	0	38			
516520	263a StGB	G	32	0	0	0	0	0	0	0	1	1	5	6	3	2	5	6	9	5	1	0	26			
516520	263a StGB	M	23	0	0	0	0	0	0	0	1	1	4	5	3	2	5	4	4	4	1	0	18			
516520	263a StGB	W	9	0	0	0	0	0	0	0	0	0	1	1	0	0	0	2	5	1	0	0	8			
516900	Sonst. unbare Zahlungsmittel	G	65	0	0	0	0	1	1	2	2	4	18	23	6	2	8	9	15	4	3	3	42			
516900	Sonst. unbare Zahlungsmittel	M	51	0	0	0	0	1	1	1	1	2	14	17	6	2	8	6	12	2	3	3	34			
516900	Sonst. unbare Zahlungsmittel	W	14	0	0	0	0	0	0	1	1	2	4	6	0	0	0	3	3	2	0	0	8			
516910	263 StGB	G	29	0	0	0	0	1	1	2	1	3	10	14	3	1	4	3	7	0	1	0	15			
516910	263 StGB	M	22	0	0	0	0	1	1	1	0	1	8	10	3	1	4	2	5	0	1	0	12			
516910	263 StGB	W	7	0	0	0	0	0	0	1	1	2	2	4	0	0	0	1	2	0	0	0	3			
516920	263a StGB	G	36	0	0	0	0	0	0	0	1	1	8	9	3	1	4	6	8	4	2	3	27			
516920	263a StGB	M	29	0	0	0	0	0	0	0	1	1	6	7	3	1	4	4	7	2	2	3	22			
516920	263a StGB	W	7	0	0	0	0	0	0	0	0	0	2	2	0	0	0	2	1	2	0	0	5			
517000	Sonstiger Betrug	G	2934	0	0	0	0	7	7	59	93	152	276	435	224	203	427	419	724	476	313	140	2499			
517000	Sonstiger Betrug	M	2132	0	0	0	0	4	4	40	73	113	197	314	174	143	317	296	513	358	231	103	1818			
517000	Sonstiger Betrug	W	802	0	0	0	0	3	3	19	20	39	79	121	50	60	110	123	211	118	82	37	681			
517100	Leistungsbetrug	G	237	0	0	0	0	0	0	3	7	10	18	28	18	10	28	37	54	47	30	13	209			
517100	Leistungsbetrug	M	178	0	0	0	0	0	0	2	5	7	14	21	13	7	20	25	42	39	23	8	157			
517100	Leistungsbetrug	W	59	0	0	0	0	0	0	1	2	3	4	7	5	3	8	12	12	8	7	5	52			

Schlüsselzahl der Tat	Straftat	SEXS	Tatverdächtige gesamt	Kinder							Jugendliche			Heranwachsende 18 bis unter 21	gesamt Spalten 10,13,14	Erwachsene ab 21 Jahre									
				6	8	10	12	gesamt Spalten 5-9	14 bis unter 16	16 bis unter 18	gesamt Spalten 11+12	21 bis unter 23	23 bis unter 25			gesamt Spalten 16,17	25 bis unter 30	30 bis unter 40	40 bis unter 50	50 bis unter 60	60 und älter	gesamt Spalten 18-23			
				6	8	10	12	14	16	18	11	12	13			14	15	16	17	18	19	20	21	22	23
517200	Leistungskreditbetrug	G	212	0	0	0	0	2	2	2	2	8	10	18	30	8	13	21	33	56	35	28	9	182	
517200	Leistungskreditbetrug	M	149	0	0	0	0	2	2	1	7	8	15	25	5	5	10	23	41	24	19	7	124		
517200	Leistungskreditbetrug	W	63	0	0	0	0	0	0	1	1	2	3	5	3	8	11	10	15	11	9	2	58		
517210	263 StGB	G	196	0	0	0	0	2	2	2	7	9	17	28	6	11	17	31	49	35	27	9	168		
517210	263 StGB	M	137	0	0	0	0	2	2	1	6	7	14	23	3	5	8	21	36	24	18	7	114		
517210	263 StGB	W	59	0	0	0	0	0	0	1	1	2	3	5	3	6	9	10	13	11	9	2	54		
517220	263a StGB	G	18	0	0	0	0	0	0	0	1	1	1	2	2	3	5	2	7	0	2	0	16		
517220	263a StGB	M	14	0	0	0	0	0	0	0	1	1	1	2	2	1	3	2	5	0	2	0	12		
517220	263a StGB	W	4	0	0	0	0	0	0	0	0	0	0	0	0	2	2	0	2	0	0	0	4		
517400	Betr. z.N. Vers./Vers.-missbr.	G	78	0	0	0	0	0	0	0	0	0	2	2	8	4	12	17	24	11	9	3	76		
517400	Betr. z.N. Vers./Vers.-missbr.	M	62	0	0	0	0	0	0	0	0	0	2	2	6	4	10	15	17	7	8	3	60		
517400	Betr. z.N. Vers./Vers.-missbr.	W	16	0	0	0	0	0	0	0	0	0	0	0	2	0	2	2	7	4	1	0	16		
517410	Betrug z. N. Versicherungen	G	77	0	0	0	0	0	0	0	0	0	2	2	8	4	12	16	24	11	9	3	75		
517410	Betrug z. N. Versicherungen	M	61	0	0	0	0	0	0	0	0	0	2	2	6	4	10	14	17	7	8	3	59		
517410	Betrug z. N. Versicherungen	W	16	0	0	0	0	0	0	0	0	0	0	0	2	0	2	2	7	4	1	0	16		
517420	Versicherungsmissbrauch	G	1	0	0	0	0	0	0	0	0	0	0	0	0	0	0	1	0	0	0	0	1		
517420	Versicherungsmissbrauch	M	1	0	0	0	0	0	0	0	0	0	0	0	0	0	0	1	0	0	0	0	1		
517500	Computerbetrug (sonstiger)	G	54	0	0	0	0	1	1	0	2	2	8	11	2	7	9	6	12	10	3	3	43		
517500	Computerbetrug (sonstiger)	M	36	0	0	0	0	1	1	0	2	2	3	6	1	4	5	4	7	9	2	3	30		
517500	Computerbetrug (sonstiger)	W	18	0	0	0	0	0	0	0	0	0	5	5	1	3	4	2	5	1	1	0	13		
517510	263a I und II StGB	G	54	0	0	0	0	1	1	0	2	2	8	11	2	7	9	6	12	10	3	3	43		
517510	263a I und II StGB	M	36	0	0	0	0	1	1	0	2	2	3	6	1	4	5	4	7	9	2	3	30		
517510	263a I und II StGB	W	18	0	0	0	0	0	0	0	0	0	5	5	1	3	4	2	5	1	1	0	13		
517600	Provisionsbetrug	G	7	0	0	0	0	0	0	0	0	0	1	1	1	0	1	0	3	2	0	0	6		
517600	Provisionsbetrug	M	7	0	0	0	0	0	0	0	0	0	1	1	1	0	1	0	3	2	0	0	6		
517800	Sozialleistungsbetrug	G	107	0	0	0	0	0	0	1	0	1	2	3	4	8	12	18	33	24	14	3	104		
517800	Sozialleistungsbetrug	M	67	0	0	0	0	0	0	0	0	0	2	2	2	3	5	15	20	17	7	1	65		
517800	Sozialleistungsbetrug	W	40	0	0	0	0	0	0	1	0	1	0	1	2	5	7	3	13	7	7	2	39		
518100	Abrechnungsbetrug	G	40	0	0	0	0	0	0	0	0	0	4	4	0	2	2	2	10	13	4	5	36		
518100	Abrechnungsbetrug	M	30	0	0	0	0	0	0	0	0	0	3	3	0	1	1	2	7	9	4	4	27		
518100	Abrechnungsbetrug	W	10	0	0	0	0	0	0	0	0	0	1	1	0	1	1	0	3	4	0	1	9		
518110	- im Gesundheitswesen	G	17	0	0	0	0	0	0	0	0	0	1	1	0	0	0	0	4	6	2	4	16		
518110	- im Gesundheitswesen	M	10	0	0	0	0	0	0	0	0	0	0	0	0	0	0	0	2	3	2	3	10		
518110	- im Gesundheitswesen	W	7	0	0	0	0	0	0	0	0	0	1	1	0	0	0	0	2	3	0	1	6		
518111	263 StGB	G	14	0	0	0	0	0	0	0	0	0	1	1	0	0	0	0	3	6	2	2	13		
518111	263 StGB	M	7	0	0	0	0	0	0	0	0	0	0	0	0	0	0	0	1	3	2	1	7		
518111	263 StGB	W	7	0	0	0	0	0	0	0	0	0	1	1	0	0	0	0	2	3	0	1	6		
518112	263a StGB	G	3	0	0	0	0	0	0	0	0	0	0	0	0	0	0	0	1	0	0	2	3		
518112	263a StGB	M	3	0	0	0	0	0	0	0	0	0	0	0	0	0	0	0	1	0	0	2	3		

Schlüsselzahl der Tat	Straftat	SE X U S	Tatver- daech- tige gesamt	Kinder							Jugendliche			Heran- wach- sende 18 bis unter 21	gesamt Spalten 10,13,14	Erwachsene ab 21 Jahre									
				6	8	10	12	gesamt	14	16	gesamt	21	23			gesamt	25	30	40	50	60	gesamt			
				6	8	10	12	5-9	16	18	11+12	bis unter	bis unter			Spalten	bis unter	bis unter	Spalten	16,17	30	40	50	60	älter
1	2	3	4	5	6	7	8	9	10	11	12	13	14	15	16	17	18	19	20	21	22	23	24		
518179	Sonstiger Abrechnungsbetrug	G	23	0	0	0	0	0	0	0	0	0	3	3	0	2	2	2	6	7	2	1	20		
518179	Sonstiger Abrechnungsbetrug	M	20	0	0	0	0	0	0	0	0	0	3	3	0	1	1	2	5	6	2	1	17		
518179	Sonstiger Abrechnungsbetrug	W	3	0	0	0	0	0	0	0	0	0	0	0	0	1	1	0	1	1	0	0	3		
518200	Einmietbetrug	G	38	0	0	0	0	0	0	0	1	1	3	4	0	1	1	8	17	5	2	1	34		
518200	Einmietbetrug	M	25	0	0	0	0	0	0	0	1	1	2	3	0	1	1	2	14	3	1	1	22		
518200	Einmietbetrug	W	13	0	0	0	0	0	0	0	0	0	1	1	0	0	0	6	3	2	1	0	12		
518300	Überweisungsbeitrag	G	53	0	0	0	0	0	0	0	2	2	11	13	4	1	5	6	14	6	5	4	40		
518300	Überweisungsbeitrag	M	40	0	0	0	0	0	0	0	1	1	7	8	4	1	5	5	10	5	4	3	32		
518300	Überweisungsbeitrag	W	13	0	0	0	0	0	0	0	1	1	4	5	0	0	0	1	4	1	1	1	8		
518301	263 StGB	G	52	0	0	0	0	0	0	0	2	2	11	13	4	1	5	5	14	6	5	4	39		
518301	263 StGB	M	39	0	0	0	0	0	0	0	1	1	7	8	4	1	5	4	10	5	4	3	31		
518301	263 StGB	W	13	0	0	0	0	0	0	0	1	1	4	5	0	0	0	1	4	1	1	1	8		
518302	263a StGB	G	1	0	0	0	0	0	0	0	0	0	0	0	0	0	0	1	0	0	0	0	1		
518302	263a StGB	M	1	0	0	0	0	0	0	0	0	0	0	0	0	0	0	1	0	0	0	0	1		
518500	§§ 265c, d, e StGB	G	2	0	0	0	0	0	0	0	0	0	0	0	0	0	0	1	1	0	0	0	2		
518500	§§ 265c, d, e StGB	M	2	0	0	0	0	0	0	0	0	0	0	0	0	0	0	1	1	0	0	0	2		
518520	§§ 265d und e StGB	G	2	0	0	0	0	0	0	0	0	0	0	0	0	0	0	1	1	0	0	0	2		
518520	§§ 265d und e StGB	M	2	0	0	0	0	0	0	0	0	0	0	0	0	0	0	1	1	0	0	0	2		
518800	Kreditvermittlungsbetrug	G	2	0	0	0	0	0	0	0	0	0	0	0	0	0	0	0	0	1	1	0	2		
518800	Kreditvermittlungsbetrug	M	2	0	0	0	0	0	0	0	0	0	0	0	0	0	0	0	0	1	1	0	2		
518900	Sonstige Betrugsarten	G	2173	0	0	0	0	4	4	53	80	133	216	353	182	160	342	302	519	334	220	103	1820		
518900	Sonstige Betrugsarten	M	1589	0	0	0	0	1	1	37	64	101	155	257	143	120	263	211	367	252	164	75	1332		
518900	Sonstige Betrugsarten	W	584	0	0	0	0	3	3	16	16	32	61	96	39	40	79	91	152	82	56	28	488		
520000	Veruntreuungen	G	135	0	0	0	0	0	0	0	0	0	2	2	1	1	2	8	28	41	33	21	133		
520000	Veruntreuungen	M	102	0	0	0	0	0	0	0	0	0	0	0	0	1	1	6	22	30	27	16	102		
520000	Veruntreuungen	W	33	0	0	0	0	0	0	0	0	0	2	2	1	0	1	2	6	11	6	5	31		
521000	Untreue	G	77	0	0	0	0	0	0	0	0	0	0	0	0	1	1	5	13	19	24	15	77		
521000	Untreue	M	55	0	0	0	0	0	0	0	0	0	0	0	0	1	1	4	8	12	20	10	55		
521000	Untreue	W	22	0	0	0	0	0	0	0	0	0	0	0	0	0	0	1	5	7	4	5	22		
521079	Sonstige Untreue	G	74	0	0	0	0	0	0	0	0	0	0	0	0	1	1	5	12	19	22	15	74		
521079	Sonstige Untreue	M	52	0	0	0	0	0	0	0	0	0	0	0	0	1	1	4	7	12	18	10	52		
521079	Sonstige Untreue	W	22	0	0	0	0	0	0	0	0	0	0	0	0	0	0	1	5	7	4	5	22		
521100	Untreue bei Kapitalanlageges.	G	3	0	0	0	0	0	0	0	0	0	0	0	0	0	0	0	1	0	2	0	3		
521100	Untreue bei Kapitalanlageges.	M	3	0	0	0	0	0	0	0	0	0	0	0	0	0	0	0	1	0	2	0	3		
522000	Vorenth./Veruntr. v. Arb-entg.	G	56	0	0	0	0	0	0	0	0	0	0	0	1	0	1	3	15	22	9	6	56		
522000	Vorenth./Veruntr. v. Arb-entg.	M	47	0	0	0	0	0	0	0	0	0	0	0	0	0	0	2	14	18	7	6	47		
522000	Vorenth./Veruntr. v. Arb-entg.	W	9	0	0	0	0	0	0	0	0	0	0	0	1	0	1	1	4	2	0	0	9		
523000	Missbr. v. Scheck-/Kreditkart.	G	2	0	0	0	0	0	0	0	0	0	2	2	0	0	0	0	0	0	0	0	0		
523000	Missbr. v. Scheck-/Kreditkart.	W	2	0	0	0	0	0	0	0	0	0	2	2	0	0	0	0	0	0	0	0	0		

Schlüsselzahl der Tat	Straftat	SE X U S	Tatver- daech- tige gesamt	Kinder								Jugendliche			Heran- wach- sende 18 bis unter 21	gesamt Spalten 10,13,14	Erwachsene ab 21 Jahre									
				6	8	10	12	gesamt	14	16	gesamt	21	23	gesamt			25	30	40	50	60	gesamt				
				6	8	10	12	5-9	16	18	11+12	bis unter	bis unter	Spalten			bis unter	bis unter	bis unter	50	60	und	Spalten			
1	2	3	4	5	6	7	8	9	10	11	12	13	14	15	16	17	18	19	20	21	22	23	24			
530000	Unterschlagung	G	1317	0	2	1	5	5	13	22	43	65	84	162	63	69	132	170	363	240	167	83	1155			
530000	Unterschlagung	M	985	0	1	1	3	4	9	16	36	52	60	121	44	54	98	127	274	182	118	65	864			
530000	Unterschlagung	W	332	0	1	0	2	1	4	6	7	13	24	41	19	15	34	43	89	58	49	18	291			
530079	sonst. Unterschlagung ohne Kfz	G	1104	0	2	1	5	5	13	21	42	63	77	153	54	62	116	141	296	188	140	70	951			
530079	sonst. Unterschlagung ohne Kfz	M	818	0	1	1	3	4	9	15	35	50	54	113	36	49	85	103	219	143	101	54	705			
530079	sonst. Unterschlagung ohne Kfz	W	286	0	1	0	2	1	4	6	7	13	23	40	18	13	31	38	77	45	39	16	246			
531000	Unterschlagung von Kfz	G	217	0	0	0	0	0	0	1	1	2	7	9	9	7	16	29	70	52	28	13	208			
531000	Unterschlagung von Kfz	M	170	0	0	0	0	0	0	1	1	2	6	8	8	5	13	24	57	39	18	11	162			
531000	Unterschlagung von Kfz	W	47	0	0	0	0	0	0	0	0	0	1	1	1	2	3	5	13	13	10	2	46			
540000	Urkundenfälschung	G	1428	1	0	0	1	2	4	13	29	42	82	128	78	99	177	250	401	265	144	63	1300			
540000	Urkundenfälschung	M	1159	1	0	0	0	0	1	8	20	28	68	97	66	86	152	205	326	217	112	50	1062			
540000	Urkundenfälschung	W	269	0	0	0	1	2	3	5	9	14	14	31	12	13	25	45	75	48	32	13	238			
540001	Sonst. Urkundenfälschung § 267	G	1065	1	0	0	1	0	2	9	20	29	64	95	59	79	138	190	293	199	104	46	970			
540001	Sonst. Urkundenfälschung § 267	M	862	1	0	0	0	0	1	8	14	22	51	74	52	68	120	157	238	160	78	35	788			
540001	Sonst. Urkundenfälschung § 267	W	203	0	0	0	1	0	1	1	6	7	13	21	7	11	18	33	55	39	26	11	182			
540002	Mittelbare Falschbeurkundung	G	35	0	0	0	0	0	0	1	0	1	0	1	2	1	3	8	11	6	3	3	34			
540002	Mittelbare Falschbeurkundung	M	31	0	0	0	0	0	0	0	0	0	0	0	2	1	3	7	10	6	2	3	31			
540002	Mittelbare Falschbeurkundung	W	4	0	0	0	0	0	0	1	0	1	0	1	0	0	0	1	1	0	1	0	3			
540003	Verändern amtlicher Ausweise	G	13	0	0	0	0	0	0	0	1	1	0	1	1	1	2	1	5	3	1	0	12			
540003	Verändern amtlicher Ausweise	M	9	0	0	0	0	0	0	0	0	0	0	0	0	0	1	1	4	2	1	0	9			
540003	Verändern amtlicher Ausweise	W	4	0	0	0	0	0	0	0	1	1	0	1	1	0	1	0	1	1	0	0	3			
540004	Urkundenunterdrückung pp § 274	G	5	0	0	0	0	0	0	0	0	0	0	0	0	0	0	1	3	1	0	0	5			
540004	Urkundenunterdrückung pp § 274	M	4	0	0	0	0	0	0	0	0	0	0	0	0	0	0	1	2	1	0	0	4			
540004	Urkundenunterdrückung pp § 274	W	1	0	0	0	0	0	0	0	0	0	0	0	0	0	0	0	1	0	0	0	1			
540005	Vorber. Fälsch. amtl. Ausweise	G	1	0	0	0	0	0	0	0	0	0	0	0	0	0	0	0	0	0	1	0	1			
540005	Vorber. Fälsch. amtl. Ausweise	M	1	0	0	0	0	0	0	0	0	0	0	0	0	0	0	0	0	0	1	0	1			
540006	Verschaffen falsch amtl. Ausw.	G	50	0	0	0	0	0	0	0	0	0	4	4	3	3	6	10	11	12	5	2	46			
540006	Verschaffen falsch amtl. Ausw.	M	46	0	0	0	0	0	0	0	0	0	4	4	3	3	6	9	10	11	4	2	42			
540006	Verschaffen falsch amtl. Ausw.	W	4	0	0	0	0	0	0	0	0	0	0	0	0	0	0	1	1	1	1	0	4			
540007	Fälschung Gesundheitszeugnisse	G	1	0	0	0	0	0	0	0	0	0	1	1	0	0	0	0	0	0	0	0	0			
540007	Fälschung Gesundheitszeugnisse	W	1	0	0	0	0	0	0	0	0	0	1	1	0	0	0	0	0	0	0	0	0			
540008	Ausst. unr. Gesundheitszeugnis	G	4	0	0	0	0	0	0	0	0	0	0	0	0	0	0	0	1	0	2	1	4			
540008	Ausst. unr. Gesundheitszeugnis	M	3	0	0	0	0	0	0	0	0	0	0	0	0	0	0	0	1	0	1	1	3			
540008	Ausst. unr. Gesundheitszeugnis	W	1	0	0	0	0	0	0	0	0	0	0	0	0	0	0	0	0	0	1	0	1			
540009	Gebrauch unr. Gesundheitszeug.	G	8	0	0	0	0	0	0	0	1	1	1	2	0	0	0	2	1	2	1	0	6			
540009	Gebrauch unr. Gesundheitszeug.	M	5	0	0	0	0	0	0	0	1	1	1	2	0	0	0	1	1	0	1	0	3			
540009	Gebrauch unr. Gesundheitszeug.	W	3	0	0	0	0	0	0	0	0	0	0	0	0	0	0	1	0	2	0	0	3			

Schlüsselzahl der Tat	Straftat	SE X U S	Tatver- daech- tige gesamt	Kinder							Jugendliche			Heran- wach- sende 18 bis unter 21	gesamt Spalten 10,13,14	Erwachsene ab 21 Jahre									
				6	8	10	12	gesamt	14	16	gesamt	21	23			gesamt	25	30	40	50	60	gesamt			
				6	8	10	12	5-9	16	18	11+12	bis unter 23	bis unter 25			Spalten 16,17	bis unter 30	bis unter 40	bis unter 50	bis unter 60	und älter	18-23			
1	2	3	4	5	6	7	8	9	10	11	12	13	14	15	16	17	18	19	20	21	22	23	24		
540010	Missbrauch von Ausweispapieren	G	176	0	0	0	0	2	2	3	6	9	8	19	13	14	27	28	60	27	14	1	157		
540010	Missbrauch von Ausweispapieren	M	137	0	0	0	0	0	0	0	5	5	7	12	9	12	21	23	47	22	11	1	125		
540010	Missbrauch von Ausweispapieren	W	39	0	0	0	0	2	2	3	1	4	1	7	4	2	6	5	13	5	3	0	32		
541000	Fälsch. techn. Aufzeichnungen	G	6	0	0	0	0	0	0	0	0	0	1	1	0	0	0	1	1	2	0	1	5		
541000	Fälsch. techn. Aufzeichnungen	M	5	0	0	0	0	0	0	0	0	0	1	1	0	0	0	1	1	2	0	0	4		
541000	Fälsch. techn. Aufzeichnungen	W	1	0	0	0	0	0	0	0	0	0	0	0	0	0	0	0	0	0	0	1	1		
541001	Manipul. Fahrtschreiber pp	G	4	0	0	0	0	0	0	0	0	0	0	0	0	0	0	1	1	2	0	0	4		
541001	Manipul. Fahrtschreiber pp	M	4	0	0	0	0	0	0	0	0	0	0	0	0	0	0	1	1	2	0	0	4		
541079	Sonst. Fälschung techn. Aufz.	G	2	0	0	0	0	0	0	0	0	0	1	1	0	0	0	0	0	0	0	0	1	1	
541079	Sonst. Fälschung techn. Aufz.	M	1	0	0	0	0	0	0	0	0	0	1	1	0	0	0	0	0	0	0	0	0	0	
541079	Sonst. Fälschung techn. Aufz.	W	1	0	0	0	0	0	0	0	0	0	0	0	0	0	0	0	0	0	0	0	1	1	
542000	Fälschung zur Erlangung v. BtM	G	2	0	0	0	0	0	0	0	0	0	0	0	0	0	0	0	0	2	0	0	2		
542000	Fälschung zur Erlangung v. BtM	M	2	0	0	0	0	0	0	0	0	0	0	0	0	0	0	0	0	2	0	0	2		
543000	F. Daten/T. Rechtsverk. bei DV	G	77	0	0	0	0	0	0	0	1	1	4	5	1	2	3	9	23	15	13	9	72		
543000	F. Daten/T. Rechtsverk. bei DV	M	68	0	0	0	0	0	0	0	0	0	4	4	1	2	3	5	20	15	13	8	64		
543000	F. Daten/T. Rechtsverk. bei DV	W	9	0	0	0	0	0	0	0	1	1	0	1	0	0	4	3	0	0	0	1	8		
543010	- § 269 StGB	G	75	0	0	0	0	0	0	0	1	1	4	5	1	2	3	9	23	14	13	8	70		
543010	- § 269 StGB	M	67	0	0	0	0	0	0	0	0	0	4	4	1	2	3	5	20	14	13	8	63		
543010	- § 269 StGB	W	8	0	0	0	0	0	0	0	1	1	0	1	0	0	4	3	0	0	0	0	7		
543020	- § 270 StGB	G	2	0	0	0	0	0	0	0	0	0	0	0	0	0	0	0	0	1	0	1	2		
543020	- § 270 StGB	M	1	0	0	0	0	0	0	0	0	0	0	0	0	0	0	0	0	1	0	0	1		
543020	- § 270 StGB	W	1	0	0	0	0	0	0	0	0	0	0	0	0	0	0	0	0	0	0	1	1		
550000	Geld-/Wertzeichenfälschung pp.	G	109	0	0	0	0	0	0	5	8	13	23	36	8	6	14	12	22	16	6	3	73		
550000	Geld-/Wertzeichenfälschung pp.	M	89	0	0	0	0	0	0	4	6	10	21	31	7	4	11	12	15	12	6	2	58		
550000	Geld-/Wertzeichenfälschung pp.	W	20	0	0	0	0	0	0	1	2	3	2	5	1	2	3	0	7	4	0	1	15		
551000	Geld-/Wertzeichenfälschung	G	22	0	0	0	0	0	0	0	2	2	5	7	3	4	7	2	2	2	1	1	15		
551000	Geld-/Wertzeichenfälschung	M	20	0	0	0	0	0	0	0	2	2	5	7	2	4	6	2	2	1	1	1	13		
551000	Geld-/Wertzeichenfälschung	W	2	0	0	0	0	0	0	0	0	0	0	0	1	0	1	0	0	1	0	0	2		
551010	Geldfälsch ohne § 146 I 3 StGB	G	22	0	0	0	0	0	0	0	2	2	5	7	3	4	7	2	2	2	1	1	15		
551010	Geldfälsch ohne § 146 I 3 StGB	M	20	0	0	0	0	0	0	0	2	2	5	7	2	4	6	2	2	1	1	1	13		
551010	Geldfälsch ohne § 146 I 3 StGB	W	2	0	0	0	0	0	0	0	0	0	0	0	1	0	1	0	0	1	0	0	2		
552000	Inverkehrbringen v. Falschgeld	G	87	0	0	0	0	0	0	5	6	11	19	30	5	2	7	10	19	14	5	2	57		
552000	Inverkehrbringen v. Falschgeld	M	69	0	0	0	0	0	0	4	4	8	17	25	5	0	5	10	12	11	5	1	44		
552000	Inverkehrbringen v. Falschgeld	W	18	0	0	0	0	0	0	1	2	3	2	5	0	2	2	0	7	3	0	1	13		
552010	- gem. § 146 Abs. 1 Nr. 3 StGB	G	44	0	0	0	0	0	0	2	6	8	12	20	5	0	5	3	12	4	0	0	24		
552010	- gem. § 146 Abs. 1 Nr. 3 StGB	M	37	0	0	0	0	0	0	2	4	6	12	18	5	0	5	3	8	3	0	0	19		
552010	- gem. § 146 Abs. 1 Nr. 3 StGB	W	7	0	0	0	0	0	0	0	2	2	0	2	0	0	0	0	4	1	0	0	5		

Schlüsselzahl der Tat	Straftat	SEXS	Tatverdächtige gesamt	Kinder							Jugendliche			Heranwachsende 18 bis unter 21	gesamt Spalten 10,13,14	Erwachsene ab 21 Jahre									
				6	8	10	12	gesamt Spalten 5-9	14 bis unter 16	16 bis unter 18	gesamt Spalten 11+12	21 bis unter 23	23 bis unter 25			gesamt Spalten 16,17	25 bis unter 30	30 bis unter 40	40 bis unter 50	50 bis unter 60	60 und älter	gesamt Spalten 18-23			
				6	8	10	12	14	16	18	11+12	23	25			16,17	30	40	50	60	älter	18-23			
1	2	3	4	5	6	7	8	9	10	11	12	13	14	15	16	17	18	19	20	21	22	23	24		
552020	- gem. § 147 StGB	G	43	0	0	0	0	0	0	0	3	0	3	7	10	0	2	2	7	7	10	5	2	33	
552020	- gem. § 147 StGB	M	32	0	0	0	0	0	0	2	0	2	5	7	0	0	0	7	4	8	5	1	25		
552020	- gem. § 147 StGB	W	11	0	0	0	0	0	0	1	0	1	2	3	0	2	2	0	3	2	0	1	8		
553000	F. Zahl-kart./Scheck/Wechsel	G	1	0	0	0	0	0	0	0	0	0	0	0	0	0	0	0	1	0	0	0	1		
553000	F. Zahl-kart./Scheck/Wechsel	M	1	0	0	0	0	0	0	0	0	0	0	0	0	0	0	0	1	0	0	0	1		
553200	Sonstige Hdl./Schecks/Wechsel	G	1	0	0	0	0	0	0	0	0	0	0	0	0	0	0	0	1	0	0	0	1		
553200	Sonstige Hdl./Schecks/Wechsel	M	1	0	0	0	0	0	0	0	0	0	0	0	0	0	0	0	1	0	0	0	1		
553220	- mit Garantiefunktion	G	1	0	0	0	0	0	0	0	0	0	0	0	0	0	0	0	1	0	0	0	1		
553220	- mit Garantiefunktion	M	1	0	0	0	0	0	0	0	0	0	0	0	0	0	0	0	1	0	0	0	1		
560000	Insolvenzstraft. (283, 283a-d)	G	41	0	0	0	0	0	0	0	0	0	0	0	0	0	0	2	9	15	9	6	41		
560000	Insolvenzstraft. (283, 283a-d)	M	36	0	0	0	0	0	0	0	0	0	0	0	0	0	0	2	6	13	9	6	36		
560000	Insolvenzstraft. (283, 283a-d)	W	5	0	0	0	0	0	0	0	0	0	0	0	0	0	0	3	2	0	0	5			
561000	Bankrott	G	41	0	0	0	0	0	0	0	0	0	0	0	0	0	0	2	9	15	9	6	41		
561000	Bankrott	M	36	0	0	0	0	0	0	0	0	0	0	0	0	0	0	2	6	13	9	6	36		
561000	Bankrott	W	5	0	0	0	0	0	0	0	0	0	0	0	0	0	0	3	2	0	0	5			
563000	Verletzung d. Buchführungspf.	G	1	0	0	0	0	0	0	0	0	0	0	0	0	0	0	0	0	0	1	0	1		
563000	Verletzung d. Buchführungspf.	M	1	0	0	0	0	0	0	0	0	0	0	0	0	0	0	0	0	0	1	0	1		
600000	Sonst. Straftatbest. gem. StGB	G	13271	8	24	32	68	210	342	427	571	998	974	2314	681	632	1313	1585	3230	2212	1643	974	10957		
600000	Sonst. Straftatbest. gem. StGB	M	10255	4	21	27	54	149	255	335	462	797	782	1834	557	535	1092	1260	2513	1660	1211	685	8421		
600000	Sonst. Straftatbest. gem. StGB	W	3016	4	3	5	14	61	87	92	109	201	192	480	124	97	221	325	717	552	432	289	2536		
610000	Erpressung	G	158	0	1	1	5	12	19	13	8	21	4	44	4	8	12	23	40	24	8	7	114		
610000	Erpressung	M	124	0	1	0	4	9	14	12	7	19	3	36	3	7	10	20	28	18	5	7	88		
610000	Erpressung	W	34	0	0	1	1	3	5	1	1	2	1	8	1	1	2	3	12	6	3	0	26		
610001	Schutzgelderpressung	G	1	0	0	0	0	0	0	1	0	1	0	1	0	0	0	0	0	0	0	0	0		
610001	Schutzgelderpressung	M	1	0	0	0	0	0	0	1	0	1	0	1	0	0	0	0	0	0	0	0	0		
610079	Sonstige Erpressung	G	150	0	1	1	5	12	19	11	8	19	1	39	4	8	12	21	39	24	8	7	111		
610079	Sonstige Erpressung	M	118	0	1	0	4	9	14	10	7	17	1	32	3	7	10	19	27	18	5	7	86		
610079	Sonstige Erpressung	W	32	0	0	1	1	3	5	1	1	2	0	7	1	1	2	2	12	6	3	0	25		
611000	Erpressung auf sex. Grundlage	G	7	0	0	0	0	0	0	1	0	1	3	4	0	0	0	2	1	0	0	0	3		
611000	Erpressung auf sex. Grundlage	M	5	0	0	0	0	0	0	1	0	1	2	3	0	0	0	1	1	0	0	0	2		
611000	Erpressung auf sex. Grundlage	W	2	0	0	0	0	0	0	0	0	0	1	1	0	0	0	1	0	0	0	0	1		
620000	Widerst g. Staatsgew/öff. Ordn	G	3816	1	0	6	12	55	74	111	188	299	373	746	221	223	444	469	943	601	410	203	3070		
620000	Widerst g. Staatsgew/öff. Ordn	M	3130	1	0	5	9	35	50	86	153	239	316	605	185	202	387	405	787	485	314	147	2525		
620000	Widerst g. Staatsgew/öff. Ordn	W	686	0	0	1	3	20	24	25	35	60	57	141	36	21	57	64	156	116	96	56	545		
620001	- § 126 StGB	G	41	0	0	1	1	5	7	3	3	6	0	13	1	3	4	3	8	5	5	3	28		
620001	- § 126 StGB	M	37	0	0	1	1	5	7	3	3	6	0	13	1	3	4	2	7	3	5	3	24		
620001	- § 126 StGB	W	4	0	0	0	0	0	0	0	0	0	0	0	0	0	0	1	1	2	0	0	4		
620002	- § 127 StGB	G	4	0	0	0	0	0	0	0	0	0	2	2	0	0	0	1	0	1	0	0	2		
620002	- § 127 StGB	M	4	0	0	0	0	0	0	0	0	0	2	2	0	0	0	1	0	1	0	0	2		

Schlüsselzahl der Tat	Straftat	SEX	Tatverdächtige gesamt	Kinder							Jugendliche			Heranwachsende 18 bis unter 21	gesamt Spalten 10,13,14	Erwachsene ab 21 Jahre									
				6	8	10	12	gesamt Spalten 5-9	14 bis unter 16	16 bis unter 18	gesamt Spalten 11+12	21 bis unter 23	23 bis unter 25			gesamt Spalten 16,17	25 bis unter 30	30 bis unter 40	40 bis unter 50	50 bis unter 60	60 und älter	gesamt Spalten 18-23			
				6	8	10	12	14	16	18	11	12	13			23	25	18	19	20	21	22	23	24	
620005	- § 132 StGB	G	18	0	0	0	0	0	0	0	0	0	0	1	1	1	2	3	0	3	1	5	5	17	
620005	- § 132 StGB	M	17	0	0	0	0	0	0	0	0	0	0	1	1	1	1	2	0	3	1	5	5	16	
620005	- § 132 StGB	W	1	0	0	0	0	0	0	0	0	0	0	0	0	0	1	1	0	0	0	0	0	1	
620006	- § 132a StGB	G	19	0	0	0	0	0	0	0	1	1	1	2	0	0	0	1	4	6	5	1	17		
620006	- § 132a StGB	M	14	0	0	0	0	0	0	0	0	0	1	1	0	0	0	1	2	6	4	0	13		
620006	- § 132a StGB	W	5	0	0	0	0	0	0	0	1	1	0	1	0	0	0	0	2	0	1	1	4		
620007	- § 133 StGB	G	1	0	0	0	0	0	0	0	0	0	0	0	0	0	0	0	1	0	0	0	0	1	
620007	- § 133 StGB	M	1	0	0	0	0	0	0	0	0	0	0	0	0	0	0	0	1	0	0	0	0	1	
620009	- § 136 StGB	G	15	0	0	0	0	0	0	0	0	0	0	0	0	0	0	1	4	2	7	1	15		
620009	- § 136 StGB	M	12	0	0	0	0	0	0	0	0	0	0	0	0	0	0	1	3	2	5	1	12		
620009	- § 136 StGB	W	3	0	0	0	0	0	0	0	0	0	0	0	0	0	0	0	1	0	2	0	3		
620010	- § 138 StGB	G	3	0	0	0	0	0	0	2	0	2	0	2	0	0	0	0	0	1	0	0	1		
620010	- § 138 StGB	M	2	0	0	0	0	0	0	2	0	2	0	2	0	0	0	0	0	0	0	0	0		
620010	- § 138 StGB	W	1	0	0	0	0	0	0	0	0	0	0	0	0	0	0	0	0	1	0	0	1		
620011	- § 140 StGB	G	3	0	0	0	0	0	0	0	0	0	0	0	0	0	0	0	1	0	1	1	3		
620011	- § 140 StGB	M	2	0	0	0	0	0	0	0	0	0	0	0	0	0	0	0	1	0	0	1	2		
620011	- § 140 StGB	W	1	0	0	0	0	0	0	0	0	0	0	0	0	0	0	0	0	0	1	0	1		
620013	- § 145 StGB	G	194	0	0	2	3	15	20	10	16	26	17	63	3	4	7	12	43	25	22	22	131		
620013	- § 145 StGB	M	145	0	0	1	3	9	13	8	13	21	14	48	3	3	6	11	33	16	19	12	97		
620013	- § 145 StGB	W	49	0	0	1	0	6	7	2	3	5	3	15	0	1	1	10	9	3	10	34			
620014	- § 145a StGB	G	29	0	0	0	0	0	0	0	0	0	1	1	1	1	2	5	11	7	1	2	28		
620014	- § 145a StGB	M	28	0	0	0	0	0	0	0	0	0	1	1	1	1	2	5	11	6	1	2	27		
620014	- § 145a StGB	W	1	0	0	0	0	0	0	0	0	0	0	0	0	0	0	0	0	1	0	0	1		
621000	Widerst. gegen d. Staatsgewalt	G	1372	1	0	0	0	4	5	33	46	79	154	238	106	103	209	215	366	191	109	44	1134		
621000	Widerst. gegen d. Staatsgewalt	M	1150	1	0	0	0	0	1	25	39	64	134	199	90	96	186	185	305	160	82	33	951		
621000	Widerst. gegen d. Staatsgewalt	W	222	0	0	0	0	4	4	8	7	15	20	39	16	7	23	30	61	31	27	11	183		
621010	Öffentl. Auff. zu Straftaten	G	9	0	0	0	0	0	0	2	1	3	0	3	0	1	1	0	3	1	1	0	6		
621010	Öffentl. Auff. zu Straftaten	M	8	0	0	0	0	0	0	2	1	3	0	3	0	1	1	0	3	1	0	0	5		
621010	Öffentl. Auff. zu Straftaten	W	1	0	0	0	0	0	0	0	0	0	0	0	0	0	0	0	0	0	1	0	1		
621040	Gefangenenbefreiung	G	12	0	0	0	0	0	0	0	2	2	2	4	2	0	2	2	3	0	1	0	8		
621040	Gefangenenbefreiung	M	10	0	0	0	0	0	0	0	2	2	2	4	2	0	2	2	0	0	0	0	6		
621040	Gefangenenbefreiung	W	2	0	0	0	0	0	0	0	0	0	0	0	0	0	0	0	1	0	1	0	2		
621100	§§ 113 bis 115 StGB	G	1352	1	0	0	0	4	5	31	43	74	152	231	104	102	206	213	361	190	107	44	1121		
621100	§§ 113 bis 115 StGB	M	1132	1	0	0	0	0	1	23	36	59	132	192	88	95	183	183	300	159	82	33	940		
621100	§§ 113 bis 115 StGB	W	220	0	0	0	0	4	4	8	7	15	20	39	16	7	23	30	61	31	25	11	181		
621110	§§ 113 und 115 StGB	G	577	1	0	0	0	1	2	19	18	37	66	105	46	36	82	100	157	80	38	15	472		
621110	§§ 113 und 115 StGB	M	521	1	0	0	0	0	1	17	15	32	62	95	44	35	79	91	138	72	33	13	426		
621110	§§ 113 und 115 StGB	W	56	0	0	0	0	1	1	2	3	5	4	10	2	1	3	9	19	8	5	2	46		

Schlüsselzahl der Tat	Straftat	SEXS	Tatverdächtige gesamt	Kinder							Jugendliche			Heranwachsende 18 bis unter 21	gesamt Spalten 10,13,14	Erwachsene ab 21 Jahre									
				6	8	10	12	gesamt Spalten 5-9	14 bis unter 16	16 bis unter 18	gesamt Spalten 11+12	21 bis unter 23	23 bis unter 25			gesamt Spalten 16,17	25 bis unter 30	30 bis unter 40	40 bis unter 50	50 bis unter 60	60 und älter	gesamt Spalten 18-23			
				6	8	10	12	14	16	18	11	12	13			14	15	16	17	18	19	20	21	22	23
621120	§§ 114 und 115 StGB	G	820	0	0	0	0	4	4	4	16	28	44	87	135	61	71	132	123	216	115	70	29	685	
621120	§§ 114 und 115 StGB	M	648	0	0	0	0	0	0	0	8	23	31	71	102	47	65	112	102	171	91	50	20	546	
621120	§§ 114 und 115 StGB	W	172	0	0	0	0	4	4	4	8	5	13	16	33	14	6	20	21	45	24	20	9	139	
622000	Hausfriedensbr. insg. 123, 124	G	1986	0	0	3	7	28	38	57	121	178	176	392	92	103	195	206	486	358	241	108	1594		
622000	Hausfriedensbr. insg. 123, 124	M	1622	0	0	3	4	17	24	45	96	141	151	316	74	92	166	178	408	288	186	80	1306		
622000	Hausfriedensbr. insg. 123, 124	W	364	0	0	0	3	11	14	12	25	37	25	76	18	11	29	28	78	70	55	28	288		
622100	Hausfriedensbruch § 123 StGB	G	1986	0	0	3	7	28	38	57	121	178	176	392	92	103	195	206	486	358	241	108	1594		
622100	Hausfriedensbruch § 123 StGB	M	1622	0	0	3	4	17	24	45	96	141	151	316	74	92	166	178	408	288	186	80	1306		
622100	Hausfriedensbruch § 123 StGB	W	364	0	0	0	3	11	14	12	25	37	25	76	18	11	29	28	78	70	55	28	288		
623000	Landfriedensbruch	G	64	0	0	0	0	0	0	1	1	2	14	16	16	8	24	16	6	2	0	0	48		
623000	Landfriedensbruch	M	64	0	0	0	0	0	0	1	1	2	14	16	16	8	24	16	6	2	0	0	48		
623010	Landfriedensbruch § 125 StGB	G	47	0	0	0	0	0	0	0	0	0	8	8	15	6	21	11	6	1	0	0	39		
623010	Landfriedensbruch § 125 StGB	M	47	0	0	0	0	0	0	0	0	0	8	8	15	6	21	11	6	1	0	0	39		
623020	Bes. schw. Landfr. § 125a StGB	G	17	0	0	0	0	0	0	1	1	2	6	8	1	2	3	5	0	1	0	0	9		
623020	Bes. schw. Landfr. § 125a StGB	M	17	0	0	0	0	0	0	1	1	2	6	8	1	2	3	5	0	1	0	0	9		
624000	Vortäuschen einer Straftat	G	134	0	0	0	1	1	2	4	0	4	17	23	5	6	11	26	37	14	16	7	111		
624000	Vortäuschen einer Straftat	M	85	0	0	0	1	0	1	2	0	2	8	11	3	5	8	20	27	7	9	3	74		
624000	Vortäuschen einer Straftat	W	49	0	0	0	0	1	1	2	0	2	9	12	2	1	3	6	10	7	7	4	37		
624010	- gegen die sex. Selbstbest.	G	5	0	0	0	0	0	0	1	0	1	0	1	0	0	0	0	1	1	2	0	4		
624010	- gegen die sex. Selbstbest.	M	1	0	0	0	0	0	0	1	0	1	0	1	0	0	0	0	0	0	0	0	0		
624010	- gegen die sex. Selbstbest.	W	4	0	0	0	0	0	0	0	0	0	0	0	0	0	0	0	1	1	2	0	4		
624079	- einer sonstigen Straftat	G	77	0	0	0	1	1	2	2	0	2	8	12	5	5	10	15	22	5	9	4	65		
624079	- einer sonstigen Straftat	M	43	0	0	0	1	0	1	0	0	0	2	3	3	4	7	10	15	1	5	2	40		
624079	- einer sonstigen Straftat	W	34	0	0	0	0	1	1	2	0	2	6	9	2	1	3	5	7	4	4	2	25		
624100	Vortäuschen eines Raubes	G	20	0	0	0	0	0	0	1	0	1	2	3	0	0	0	7	5	2	2	1	17		
624100	Vortäuschen eines Raubes	M	16	0	0	0	0	0	0	1	0	1	2	3	0	0	0	6	5	1	1	0	13		
624100	Vortäuschen eines Raubes	W	4	0	0	0	0	0	0	0	0	0	0	0	0	0	0	1	0	1	1	1	4		
624200	Vortäuschen eines Diebstahls	G	32	0	0	0	0	0	0	0	0	0	7	7	0	1	1	4	9	6	3	2	25		
624200	Vortäuschen eines Diebstahls	M	25	0	0	0	0	0	0	0	0	0	4	4	0	1	1	4	7	5	3	1	21		
624200	Vortäuschen eines Diebstahls	W	7	0	0	0	0	0	0	0	0	0	3	3	0	0	0	0	2	1	0	1	4		
624201	Vortäuschen eines Kfz-Diebst.	G	14	0	0	0	0	0	0	0	0	0	3	3	0	1	1	2	3	5	0	0	11		
624201	Vortäuschen eines Kfz-Diebst.	M	13	0	0	0	0	0	0	0	0	0	2	2	0	1	1	2	3	5	0	0	11		
624201	Vortäuschen eines Kfz-Diebst.	W	1	0	0	0	0	0	0	0	0	0	1	1	0	0	0	0	0	0	0	0	0		
624279	Vortäusch. ein. sonst. Diebst.	G	18	0	0	0	0	0	0	0	0	0	4	4	0	0	0	2	6	1	3	2	14		
624279	Vortäusch. ein. sonst. Diebst.	M	12	0	0	0	0	0	0	0	0	0	2	2	0	0	0	2	4	0	3	1	10		
624279	Vortäusch. ein. sonst. Diebst.	W	6	0	0	0	0	0	0	0	0	0	2	2	0	0	0	0	2	1	0	1	4		
626000	Gewaltdarstellung	G	18	0	0	0	0	1	1	0	2	2	0	3	1	0	1	1	4	6	0	3	15		
626000	Gewaltdarstellung	M	16	0	0	0	0	1	1	0	2	2	0	3	1	0	1	1	3	6	0	2	13		
626000	Gewaltdarstellung	W	2	0	0	0	0	0	0	0	0	0	0	0	0	0	0	0	1	0	0	1	2		

Schlüsselzahl der Tat	Straftat	SEXS	Tatverdächtige gesamt	Kinder							Jugendliche			Heranwachsende 18 bis unter 21	gesamt Spalten 10,13,14	Erwachsene ab 21 Jahre									
				6	8	10	12	gesamt Spalten 5-9	14	16	gesamt Spalten 11+12	21	23			gesamt Spalten 16,17	25	30	40	50	60	gesamt Spalten 18-23			
				6	8	10	12	14	16	18	11	12	13			14	15	16	17	18	19	20	21	22	23
626079	Sonstige Gewaltdarstellung	G	14	0	0	0	0	0	0	0	0	1	1	0	1	1	0	0	1	0	4	5	0	3	13
626079	Sonstige Gewaltdarstellung	M	12	0	0	0	0	0	0	0	0	1	1	0	1	1	1	0	1	0	3	5	0	2	11
626079	Sonstige Gewaltdarstellung	W	2	0	0	0	0	0	0	0	0	0	0	0	0	0	0	0	0	0	1	0	0	1	2
626100	Schriften an Pers. u. 18 Jahre	G	4	0	0	0	0	1	1	0	1	1	0	2	0	0	0	1	0	1	0	1	0	0	2
626100	Schriften an Pers. u. 18 Jahre	M	4	0	0	0	0	1	1	0	1	1	0	2	0	0	0	1	0	1	0	1	0	0	2
627000	Volksverhetzung	G	67	0	0	0	0	3	3	4	7	11	3	17	2	1	3	3	9	8	13	14	50		
627000	Volksverhetzung	M	55	0	0	0	0	3	3	3	7	10	3	16	2	1	3	2	7	7	9	11	39		
627000	Volksverhetzung	W	12	0	0	0	0	0	0	1	0	1	0	1	0	0	1	2	1	4	3	11			
630000	Begün/Strafvereit/Hehler/Geldw	G	578	0	0	0	1	1	2	9	16	25	34	61	36	27	63	67	198	118	49	22	517		
630000	Begün/Strafvereit/Hehler/Geldw	M	505	0	0	0	1	1	2	9	16	25	27	54	29	24	53	57	176	103	45	17	451		
630000	Begün/Strafvereit/Hehler/Geldw	W	73	0	0	0	0	0	0	0	0	0	7	7	7	3	10	10	22	15	4	5	66		
630020	Strafvereitelung	G	25	0	0	0	0	0	0	0	2	2	1	3	0	1	1	5	6	5	2	3	22		
630020	Strafvereitelung	M	17	0	0	0	0	0	0	0	2	2	1	3	0	0	0	3	5	3	1	2	14		
630020	Strafvereitelung	W	8	0	0	0	0	0	0	0	0	0	0	0	0	1	1	2	1	2	1	1	8		
631000	Hehlerei von Kfz	G	41	0	0	0	0	0	0	0	3	3	7	10	2	2	4	4	9	8	5	1	31		
631000	Hehlerei von Kfz	M	38	0	0	0	0	0	0	0	3	3	7	10	2	2	4	4	6	8	5	1	28		
631000	Hehlerei von Kfz	W	3	0	0	0	0	0	0	0	0	0	0	0	0	0	0	0	3	0	0	0	3		
631079	Hehlerei von Kfz § 259 StGB	G	38	0	0	0	0	0	0	0	3	3	7	10	2	2	4	4	8	6	5	1	28		
631079	Hehlerei von Kfz § 259 StGB	M	35	0	0	0	0	0	0	0	3	3	7	10	2	2	4	4	5	6	5	1	25		
631079	Hehlerei von Kfz § 259 StGB	W	3	0	0	0	0	0	0	0	0	0	0	0	0	0	0	0	3	0	0	0	3		
631100	Gewerbsmäßige Hehlerei v. Kfz.	G	3	0	0	0	0	0	0	0	0	0	0	0	0	0	0	0	1	2	0	0	3		
631100	Gewerbsmäßige Hehlerei v. Kfz.	M	3	0	0	0	0	0	0	0	0	0	0	0	0	0	0	0	1	2	0	0	3		
632000	Sonstige Hehlerei	G	441	0	0	0	1	1	2	9	11	20	19	41	29	22	51	51	162	94	33	9	400		
632000	Sonstige Hehlerei	M	399	0	0	0	1	1	2	9	11	20	16	38	23	21	44	44	148	84	33	8	361		
632000	Sonstige Hehlerei	W	42	0	0	0	0	0	0	0	0	0	3	3	6	1	7	7	14	10	0	1	39		
632079	Sonstige Bandenhehlerei § 259 StGB	G	410	0	0	0	1	1	2	9	10	19	18	39	28	21	49	45	153	87	29	8	371		
632079	Sonstige Hehlerei § 259 StGB	M	372	0	0	0	1	1	2	9	10	19	16	37	22	20	42	39	139	78	29	8	335		
632079	Sonstige Hehlerei § 259 StGB	W	38	0	0	0	0	0	0	0	0	0	2	2	6	1	7	6	14	9	0	0	36		
632100	Sonst. gewerbsmäßige Hehlerei	G	20	0	0	0	0	0	0	0	1	1	1	2	1	1	2	4	5	4	2	1	18		
632100	Sonst. gewerbsmäßige Hehlerei	M	17	0	0	0	0	0	0	0	1	1	0	1	1	1	2	3	5	4	2	0	16		
632100	Sonst. gewerbsmäßige Hehlerei	W	3	0	0	0	0	0	0	0	0	0	1	1	0	0	0	1	0	0	0	1	2		
632200	Sonstige Bandenhehlerei	G	1	0	0	0	0	0	0	0	0	0	0	0	0	0	0	1	0	0	0	0	1		
632200	Sonstige Bandenhehlerei	M	1	0	0	0	0	0	0	0	0	0	0	0	0	0	0	1	0	0	0	0	1		
632300	Sonst. gewerbsm. Bandenhehler.	G	11	0	0	0	0	0	0	0	0	0	0	0	0	0	0	1	4	4	2	0	11		
632300	Sonst. gewerbsm. Bandenhehler.	M	10	0	0	0	0	0	0	0	0	0	0	0	0	0	0	1	4	3	2	0	10		
632300	Sonst. gewerbsm. Bandenhehler.	W	1	0	0	0	0	0	0	0	0	0	0	0	0	0	0	0	1	0	0	0	1		
633000	Geldw/Verschl. unr. Verm-werte	G	74	0	0	0	0	0	0	0	0	0	7	7	5	3	8	7	22	12	9	9	67		
633000	Geldw/Verschl. unr. Verm-werte	M	54	0	0	0	0	0	0	0	0	0	3	3	4	2	6	6	18	9	6	6	51		
633000	Geldw/Verschl. unr. Verm-werte	W	20	0	0	0	0	0	0	0	0	0	4	4	1	1	2	1	4	3	3	3	16		

Schlüsselzahl der Tat	Straftat	SEX	Tatverdächtige gesamt	Kinder							Jugendliche			Heranwachsende 18 bis unter 21	gesamt Spalten 10,13,14	Erwachsene ab 21 Jahre									
				6	8	10	12	gesamt Spalten 5-9	14 bis unter 16	16 bis unter 18	gesamt Spalten 11+12	21 bis unter 23	23 bis unter 25			gesamt Spalten 16,17	25 bis unter 30	30 bis unter 40	40 bis unter 50	50 bis unter 60	60 und älter	gesamt Spalten 18-23			
				6	8	10	12	14	16	18	11	12	13			14	15	16	17	18	19	20	21	22	23
640000	Brandstift/Herbeif. Brandgef.	G	134	1	2	0	1	1	5	3	5	8	11	24	4	4	8	12	23	26	19	22	110		
640000	Brandstift/Herbeif. Brandgef.	M	101	1	2	0	1	1	5	1	5	6	11	22	3	4	7	10	18	17	13	14	79		
640000	Brandstift/Herbeif. Brandgef.	W	33	0	0	0	0	0	0	2	0	2	0	2	1	0	1	2	5	9	6	8	31		
640010	Fahrlässige Brandstiftung	G	63	1	1	0	0	0	2	0	0	0	0	2	0	2	2	6	10	15	15	13	61		
640010	Fahrlässige Brandstiftung	M	41	1	1	0	0	0	2	0	0	0	0	2	0	2	2	4	6	10	9	8	39		
640010	Fahrlässige Brandstiftung	W	22	0	0	0	0	0	0	0	0	0	0	0	0	0	2	4	5	6	5	22			
640020	Fahrl. Herbeiführen Brandgef.	G	1	0	0	0	0	0	0	0	0	0	0	0	0	0	0	1	0	0	0	0	1		
640020	Fahrl. Herbeiführen Brandgef.	M	1	0	0	0	0	0	0	0	0	0	0	0	0	0	0	1	0	0	0	0	1		
641000	Vors. Brandstift/Herbeif -gef	G	70	0	1	0	1	1	3	3	5	8	11	22	4	2	6	6	12	11	4	9	48		
641000	Vors. Brandstift/Herbeif -gef	M	59	0	1	0	1	1	3	1	5	6	11	20	3	2	5	6	11	7	4	6	39		
641000	Vors. Brandstift/Herbeif -gef	W	11	0	0	0	0	0	0	2	0	2	0	2	1	0	1	0	1	4	0	3	9		
641010	Vorsätzliche Brandstiftung	G	25	0	0	0	0	0	0	2	1	3	3	6	2	1	3	2	7	6	0	1	19		
641010	Vorsätzliche Brandstiftung	M	20	0	0	0	0	0	0	0	1	1	3	4	2	1	3	2	6	4	0	1	16		
641010	Vorsätzliche Brandstiftung	W	5	0	0	0	0	0	0	2	0	2	0	2	0	0	0	0	1	2	0	0	3		
641020	Schwere Brandstiftung	G	40	0	1	0	1	1	3	1	2	3	6	12	2	1	3	4	5	4	4	8	28		
641020	Schwere Brandstiftung	M	35	0	1	0	1	1	3	1	2	3	6	12	1	1	2	4	5	3	4	5	23		
641020	Schwere Brandstiftung	W	5	0	0	0	0	0	0	0	0	0	0	0	1	0	1	0	0	1	0	3	5		
641030	Besonders schw. Brandstiftung	G	2	0	0	0	0	0	0	0	0	0	1	1	0	0	0	0	0	1	0	0	1		
641030	Besonders schw. Brandstiftung	M	2	0	0	0	0	0	0	0	0	0	1	1	0	0	0	0	0	1	0	0	1		
641040	Brandstiftung mit Todesfolge	G	1	0	0	0	0	0	0	0	0	0	0	0	0	0	0	0	0	1	0	0	1		
641040	Brandstiftung mit Todesfolge	W	1	0	0	0	0	0	0	0	0	0	0	0	0	0	0	0	0	1	0	0	1		
641050	Vors. Herbeiführen Brandgefahr	G	3	0	0	0	0	0	0	0	2	2	1	3	0	0	0	0	0	0	0	0	0		
641050	Vors. Herbeiführen Brandgefahr	M	3	0	0	0	0	0	0	0	2	2	1	3	0	0	0	0	0	0	0	0	0		
650000	Wettbew.-/Korrupt.-/Amtsdel.	G	157	0	0	0	0	0	0	0	0	0	1	1	3	3	6	17	36	31	46	20	156		
650000	Wettbew.-/Korrupt.-/Amtsdel.	M	115	0	0	0	0	0	0	0	0	0	1	1	3	0	3	14	29	26	28	14	114		
650000	Wettbew.-/Korrupt.-/Amtsdel.	W	42	0	0	0	0	0	0	0	0	0	0	0	0	3	3	7	5	18	6	42			
651000	Vorteilsannahme/Bestechlichk.	G	68	0	0	0	0	0	0	0	0	0	0	0	0	1	1	3	14	12	30	8	68		
651000	Vorteilsannahme/Bestechlichk.	M	40	0	0	0	0	0	0	0	0	0	0	0	0	0	0	3	9	9	15	4	40		
651000	Vorteilsannahme/Bestechlichk.	W	28	0	0	0	0	0	0	0	0	0	0	0	0	1	1	0	5	3	15	4	28		
651100	Vorteilsannahme	G	57	0	0	0	0	0	0	0	0	0	0	0	0	1	1	2	9	11	27	7	57		
651100	Vorteilsannahme	M	30	0	0	0	0	0	0	0	0	0	0	0	0	0	0	2	5	8	12	3	30		
651100	Vorteilsannahme	W	27	0	0	0	0	0	0	0	0	0	0	0	0	1	1	0	4	3	15	4	27		
651200	Bestechlichkeit	G	11	0	0	0	0	0	0	0	0	0	0	0	0	0	0	1	5	1	3	1	11		
651200	Bestechlichkeit	M	10	0	0	0	0	0	0	0	0	0	0	0	0	0	0	1	4	1	3	1	10		
651200	Bestechlichkeit	W	1	0	0	0	0	0	0	0	0	0	0	0	0	0	0	0	1	0	0	0	1		
652000	Vorteilsgewährung / Bestechung	G	11	0	0	0	0	0	0	0	0	0	1	1	1	0	1	1	4	1	1	2	10		
652000	Vorteilsgewährung / Bestechung	M	9	0	0	0	0	0	0	0	0	0	1	1	1	0	1	1	4	1	0	1	8		
652000	Vorteilsgewährung / Bestechung	W	2	0	0	0	0	0	0	0	0	0	0	0	0	0	0	0	0	1	1	1	2		

Schlüsselzahl der Tat	Straftat	SEXUS	Tatverdächtige gesamt	Kinder							Jugendliche			Heranwachsende 18 bis unter 21	gesamt Spalten 10,13,14	Erwachsene ab 21 Jahre									
				6	8	10	12	gesamt Spalten 5-9	14 bis unter 16	16 bis unter 18	gesamt Spalten 11+12	21 bis unter 23	23 bis unter 25			gesamt Spalten 16,17	25 bis unter 30	30 bis unter 40	40 bis unter 50	50 bis unter 60	60 und älter	gesamt Spalten 18-23			
				6	8	10	12	14	16	18	11	12	13			14	15	16	17	18	19	20	21	22	23
660020	Pfandkehr	G	4	0	0	0	0	0	0	0	0	0	0	0	0	0	0	0	1	0	1	2	0	4	
660020	Pfandkehr	M	4	0	0	0	0	0	0	0	0	0	0	0	0	0	0	0	1	0	1	2	0	4	
661000	Unerlaubtes Glücksspiel	G	84	0	0	0	0	0	0	0	0	0	2	2	1	3	4	6	29	22	17	4	82		
661000	Unerlaubtes Glücksspiel	M	81	0	0	0	0	0	0	0	0	0	2	2	1	3	4	5	29	21	16	4	79		
661000	Unerlaubtes Glücksspiel	W	3	0	0	0	0	0	0	0	0	0	0	0	0	0	0	1	0	1	1	0	3		
661010	Veranstaltung unerl. Glückssp.	G	28	0	0	0	0	0	0	0	0	0	0	0	0	1	1	2	9	9	5	2	28		
661010	Veranstaltung unerl. Glückssp.	M	27	0	0	0	0	0	0	0	0	0	0	0	0	1	1	2	9	9	4	2	27		
661010	Veranstaltung unerl. Glückssp.	W	1	0	0	0	0	0	0	0	0	0	0	0	0	0	0	0	0	0	1	0	1		
661020	Beteiligung am unerl Glückssp.	G	60	0	0	0	0	0	0	0	0	0	2	2	1	2	3	4	21	15	13	2	58		
661020	Beteiligung am unerl Glückssp.	M	58	0	0	0	0	0	0	0	0	0	2	2	1	2	3	3	21	14	13	2	56		
661020	Beteiligung am unerl Glückssp.	W	2	0	0	0	0	0	0	0	0	0	0	0	0	0	0	1	0	1	0	0	2		
661030	Veranst. unerl Lotterie/Aussp.	G	1	0	0	0	0	0	0	0	0	0	0	0	0	0	0	0	0	1	0	0	0	1	
661030	Veranst. unerl Lotterie/Aussp.	M	1	0	0	0	0	0	0	0	0	0	0	0	0	0	0	0	1	0	0	0	0	1	
662000	Wilderei	G	1	0	0	0	0	0	0	0	0	0	0	0	0	0	0	0	0	0	1	0	0	1	
662000	Wilderei	M	1	0	0	0	0	0	0	0	0	0	0	0	0	0	0	0	0	0	1	0	0	1	
662001	Fischwilderei	G	1	0	0	0	0	0	0	0	0	0	0	0	0	0	0	0	0	0	1	0	0	1	
662001	Fischwilderei	M	1	0	0	0	0	0	0	0	0	0	0	0	0	0	0	0	0	0	1	0	0	1	
663000	Wucher	G	10	0	0	0	0	0	0	0	0	0	2	2	2	1	3	2	0	2	0	1	8		
663000	Wucher	M	9	0	0	0	0	0	0	0	0	0	2	2	2	1	3	2	0	1	0	1	7		
663000	Wucher	W	1	0	0	0	0	0	0	0	0	0	0	0	0	0	0	0	0	0	1	0	0	1	
670000	Sonstige Straftaten gemäß StGB	G	9087	6	21	27	52	153	259	322	402	724	609	1592	441	401	842	1086	2177	1502	1166	722	7495		
670000	Sonstige Straftaten gemäß StGB	M	6838	2	18	24	41	111	196	252	323	575	478	1249	357	331	688	834	1632	1085	852	498	5589		
670000	Sonstige Straftaten gemäß StGB	W	2249	4	3	3	11	42	63	70	79	149	131	343	84	70	154	252	545	417	314	224	1906		
670001	Falsche uneidliche Aussage	G	64	0	0	0	0	0	0	2	2	4	6	10	2	2	4	11	18	14	4	3	54		
670001	Falsche uneidliche Aussage	M	45	0	0	0	0	0	0	2	1	3	5	8	1	1	2	6	13	11	4	1	37		
670001	Falsche uneidliche Aussage	W	19	0	0	0	0	0	0	0	1	1	1	2	1	1	2	5	5	3	0	2	17		
670002	Meineid	G	2	0	0	0	0	0	0	0	0	0	0	0	0	0	0	0	1	0	1	0	2		
670002	Meineid	M	1	0	0	0	0	0	0	0	0	0	0	0	0	0	0	0	1	0	0	0	1		
670002	Meineid	W	1	0	0	0	0	0	0	0	0	0	0	0	0	0	0	0	0	0	1	0	1		
670003	Falsche Vers. an Eides statt	G	51	0	0	0	0	0	0	0	0	0	2	2	1	0	1	4	13	9	14	8	49		
670003	Falsche Vers. an Eides statt	M	32	0	0	0	0	0	0	0	0	0	2	2	0	0	0	3	5	5	10	7	30		
670003	Falsche Vers. an Eides statt	W	19	0	0	0	0	0	0	0	0	0	0	0	1	0	1	1	8	4	4	1	19		
670005	Verleitung zur Falschaussage	G	6	0	0	0	0	0	0	0	0	0	0	0	2	0	2	0	2	1	1	0	6		
670005	Verleitung zur Falschaussage	M	4	0	0	0	0	0	0	0	0	0	0	0	2	0	2	0	1	0	1	0	4		
670005	Verleitung zur Falschaussage	W	2	0	0	0	0	0	0	0	0	0	0	0	0	0	0	0	1	1	0	0	2		
670007	Falsche Verdächtigung	G	237	0	0	0	0	2	2	10	5	15	14	31	10	10	20	37	52	45	29	23	206		
670007	Falsche Verdächtigung	M	118	0	0	0	0	0	0	1	2	3	7	10	4	3	7	20	28	25	15	13	108		
670007	Falsche Verdächtigung	W	119	0	0	0	0	2	2	9	3	12	7	21	6	7	13	17	24	20	14	10	98		

Schlüsselzahl der Tat	Straftat	SEXS	Tatverdächtige gesamt	Kinder							Jugendliche			Heranwachsende 18 bis unter 21	gesamt Spalten 10,13,14	Erwachsene ab 21 Jahre									
				6	8	10	12	gesamt Spalten 5-9	14 bis unter 16	16 bis unter 18	gesamt Spalten 11+12	21 bis unter 23	23 bis unter 25			gesamt Spalten 16,17	25 bis unter 30	30 bis unter 40	40 bis unter 50	50 bis unter 60	60 und älter	gesamt Spalten 18-23			
				6	8	10	12	14	16	18	11	12	13			14	15	16	17	18	19	20	21	22	23
670034	Verl. pers. Lebensber. d. Foto	G	156	0	0	0	5	9	14	12	9	21	15	50	12	9	21	9	35	16	14	11	106		
670034	Verl. pers. Lebensber. d. Foto	M	120	0	0	0	2	5	7	9	7	16	12	35	10	8	18	7	29	11	13	7	85		
670034	Verl. pers. Lebensber. d. Foto	W	36	0	0	0	3	4	7	3	2	5	3	15	2	1	3	2	6	5	1	4	21		
671000	Verletzung Unterhaltspflicht	G	45	0	0	0	0	0	0	0	0	0	0	0	0	2	2	5	13	20	4	1	45		
671000	Verletzung Unterhaltspflicht	M	44	0	0	0	0	0	0	0	0	0	0	0	0	2	2	5	13	19	4	1	44		
671000	Verletzung Unterhaltspflicht	W	1	0	0	0	0	0	0	0	0	0	0	0	0	0	0	0	0	1	0	0	1		
672000	Verl. Fürsorge-/Erziehungspf.	G	21	0	0	0	0	0	0	0	0	0	2	2	0	1	1	2	9	4	1	2	19		
672000	Verl. Fürsorge-/Erziehungspf.	M	9	0	0	0	0	0	0	0	0	0	0	0	0	0	0	1	5	1	1	1	9		
672000	Verl. Fürsorge-/Erziehungspf.	W	12	0	0	0	0	0	0	0	0	0	2	2	0	1	1	1	4	3	0	1	10		
673000	Beleidigung	G	5084	1	0	2	17	47	67	87	135	222	255	544	227	189	416	560	1346	966	775	477	4540		
673000	Beleidigung	M	3557	0	0	2	11	24	37	57	85	142	169	348	179	149	328	408	953	660	545	315	3209		
673000	Beleidigung	W	1527	1	0	0	6	23	30	30	50	80	86	196	48	40	88	152	393	306	230	162	1331		
673010	185 StGB (ohne sex. Grundlage)	G	4279	1	0	1	12	36	50	76	113	189	212	451	199	170	369	476	1131	814	655	383	3828		
673010	185 StGB (ohne sex. Grundlage)	M	3076	0	0	1	7	18	26	51	72	123	147	296	160	136	296	359	821	571	466	267	2780		
673010	185 StGB (ohne sex. Grundlage)	W	1203	1	0	0	5	18	24	25	41	66	65	155	39	34	73	117	310	243	189	116	1048		
673020	186 StGB (ohne sex. Grundlage)	G	215	0	0	0	0	0	0	4	3	7	7	14	3	5	8	24	63	39	28	39	201		
673020	186 StGB (ohne sex. Grundlage)	M	96	0	0	0	0	0	0	2	0	2	3	5	0	1	1	6	28	19	19	18	91		
673020	186 StGB (ohne sex. Grundlage)	W	119	0	0	0	0	0	0	2	3	5	4	9	3	4	7	18	35	20	9	21	110		
673030	187 StGB (ohne sex. Grundlage)	G	248	0	0	0	0	2	2	0	8	8	10	20	4	2	6	23	57	54	53	35	228		
673030	187 StGB (ohne sex. Grundlage)	M	113	0	0	0	0	1	1	0	3	3	2	6	3	2	5	12	28	24	26	12	107		
673030	187 StGB (ohne sex. Grundlage)	W	135	0	0	0	0	1	1	0	5	5	8	14	1	0	1	11	29	30	27	23	121		
673040	189 StGB (ohne sex. Grundlage)	G	1	0	0	0	0	0	0	0	0	0	0	0	0	0	0	0	0	1	0	0	1		
673040	189 StGB (ohne sex. Grundlage)	M	1	0	0	0	0	0	0	0	0	0	0	0	0	0	0	0	0	1	0	0	1		
673100	Beleidigung auf sex. Grundlage	G	426	0	0	1	5	10	16	10	13	23	28	67	24	13	37	47	122	77	50	26	359		
673100	Beleidigung auf sex. Grundlage	M	325	0	0	1	4	6	11	7	11	18	18	47	19	11	30	39	91	57	40	21	278		
673100	Beleidigung auf sex. Grundlage	W	101	0	0	0	1	4	5	3	2	5	10	20	5	2	7	8	31	20	10	5	81		
673110	185 StGB (auf sex. Grundlage)	G	369	0	0	1	5	9	15	8	12	20	22	57	23	11	34	42	110	62	45	19	312		
673110	185 StGB (auf sex. Grundlage)	M	297	0	0	1	4	6	11	6	10	16	15	42	19	10	29	36	85	51	37	17	255		
673110	185 StGB (auf sex. Grundlage)	W	72	0	0	0	1	3	4	2	2	4	7	15	4	1	5	6	25	11	8	2	57		
673120	186 StGB (auf sex. Grundlage)	G	27	0	0	0	0	1	1	0	1	1	2	4	0	2	2	5	3	7	2	4	23		
673120	186 StGB (auf sex. Grundlage)	M	17	0	0	0	0	0	0	0	1	1	2	3	0	1	1	3	1	5	1	3	14		
673120	186 StGB (auf sex. Grundlage)	W	10	0	0	0	0	1	1	0	0	0	0	1	0	1	1	2	2	2	1	1	9		
673130	187 StGB (auf sex. Grundlage)	G	31	0	0	0	0	0	0	2	0	2	4	6	1	0	1	1	9	8	3	3	25		
673130	187 StGB (auf sex. Grundlage)	M	11	0	0	0	0	0	0	1	0	1	1	2	0	0	0	0	5	1	2	1	9		
673130	187 StGB (auf sex. Grundlage)	W	20	0	0	0	0	0	0	1	0	1	3	4	1	0	1	1	4	7	1	2	16		
674000	Sachbeschädigung	G	3101	5	21	22	30	97	175	211	250	461	303	939	178	174	352	431	641	360	234	144	2162		
674000	Sachbeschädigung	M	2613	2	18	19	28	83	150	183	228	411	268	829	155	154	309	361	531	290	180	113	1784		
674000	Sachbeschädigung	W	488	3	3	3	2	14	25	28	22	50	35	110	23	20	43	70	110	70	54	31	378		

Schlüsselzahl der Tat	Straftat	SEXS	Tatverdächtige gesamt	Kinder							Jugendliche			Heranwachsende 18 bis unter 21	gesamt Spalten 10,13,14	Erwachsene ab 21 Jahre									
				6	8	10	12	gesamt Spalten 5-9	14 bis unter 16	16 bis unter 18	gesamt Spalten 11+12	21 bis unter 23	23 bis unter 25			gesamt Spalten 16,17	25 bis unter 30	30 bis unter 40	40 bis unter 50	50 bis unter 60	60 und älter	gesamt Spalten 18-23			
				6	8	10	12	14	16	18	11	12	13			14	15	16	17	18	19	20	21	22	23
674010	- 303 StGB ohne 674100/674300	G	2175	2	10	14	19	70	115	145	153	298	172	585	121	138	259	325	471	264	167	104	1590		
674010	- 303 StGB ohne 674100/674300	M	1824	1	8	11	17	59	96	125	137	262	150	508	103	122	225	269	399	218	126	79	1316		
674010	- 303 StGB ohne 674100/674300	W	351	1	2	3	2	11	19	20	16	36	22	77	18	16	34	56	72	46	41	25	274		
674011	- d. Graffiti o. 674111/674311	G	445	0	1	2	2	11	16	48	47	95	54	165	48	40	88	80	70	28	7	7	280		
674011	- d. Graffiti o. 674111/674311	M	382	0	1	2	2	7	12	45	44	89	49	150	37	34	71	65	60	24	5	7	232		
674011	- d. Graffiti o. 674111/674311	W	63	0	0	0	0	4	4	3	3	6	5	15	11	6	17	15	10	4	2	0	48		
674012	- durch Feuer ohne 674312	G	104	0	0	1	4	15	20	16	3	19	3	42	3	4	7	17	16	14	6	2	62		
674012	- durch Feuer ohne 674312	M	89	0	0	1	4	11	16	12	3	15	2	33	3	4	7	16	16	11	5	1	56		
674012	- durch Feuer ohne 674312	W	15	0	0	0	0	4	4	4	0	4	1	9	0	0	0	1	0	3	1	1	6		
674019	- sonst Handl o. 674119/674319	G	1659	2	9	11	14	45	81	85	106	191	116	388	71	94	165	234	392	228	156	96	1271		
674019	- sonst Handl o. 674119/674319	M	1379	1	7	8	12	42	70	71	93	164	100	334	64	84	148	193	329	185	118	72	1045		
674019	- sonst Handl o. 674119/674319	W	280	1	2	3	2	3	11	14	13	27	16	54	7	10	17	41	63	43	38	24	226		
674020	- 304 StGB ohne 674320	G	63	0	0	3	2	9	14	4	9	13	6	33	6	2	8	4	12	3	2	1	30		
674020	- 304 StGB ohne 674320	M	54	0	0	3	2	7	12	4	9	13	5	30	5	2	7	4	8	3	1	1	24		
674020	- 304 StGB ohne 674320	W	9	0	0	0	0	2	2	0	0	0	1	3	1	0	1	0	4	0	1	0	6		
674021	- durch Graffiti ohne 674321	G	17	0	0	0	0	3	3	2	3	5	0	8	5	1	6	1	2	0	0	0	9		
674021	- durch Graffiti ohne 674321	M	15	0	0	0	0	3	3	2	3	5	0	8	4	1	5	1	1	0	0	0	7		
674021	- durch Graffiti ohne 674321	W	2	0	0	0	0	0	0	0	0	0	0	0	1	0	1	0	1	0	0	0	2		
674029	- d. sonst. Handl. ohne 674329	G	46	0	0	3	2	6	11	2	6	8	6	25	1	1	2	3	10	3	2	1	21		
674029	- d. sonst. Handl. ohne 674329	M	39	0	0	3	2	4	9	2	6	8	5	22	1	1	2	3	7	3	1	1	17		
674029	- d. sonst. Handl. ohne 674329	W	7	0	0	0	0	2	2	0	0	0	1	3	0	0	0	0	3	0	1	0	4		
674030	- 305 StGB ohne 674330	G	1	0	0	0	0	0	0	0	0	0	0	0	0	0	0	0	0	1	0	0	1		
674030	- 305 StGB ohne 674330	W	1	0	0	0	0	0	0	0	0	0	0	0	0	0	0	0	0	1	0	0	1		
674100	Sachbeschädigung an Kfz	G	632	3	11	6	7	10	37	25	47	72	81	190	37	22	59	78	126	87	55	37	442		
674100	Sachbeschädigung an Kfz	M	529	1	10	6	7	9	33	23	43	66	69	168	34	19	53	67	100	65	44	32	361		
674100	Sachbeschädigung an Kfz	W	103	2	1	0	0	1	4	2	4	6	12	22	3	3	6	11	26	22	11	5	81		
674111	- durch Graffiti	G	17	0	0	0	0	2	2	1	0	1	5	8	2	5	7	1	1	0	0	0	9		
674111	- durch Graffiti	M	16	0	0	0	0	2	2	1	0	1	4	7	2	5	7	1	1	0	0	0	9		
674111	- durch Graffiti	W	1	0	0	0	0	0	0	0	0	0	1	1	0	0	0	0	0	0	0	0	0		
674119	- durch sonstige Handlung	G	614	3	10	6	7	8	34	24	47	71	76	181	35	17	52	77	125	87	55	37	433		
674119	- durch sonstige Handlung	M	512	1	9	6	7	7	30	22	43	65	65	160	32	14	46	66	99	65	44	32	352		
674119	- durch sonstige Handlung	W	102	2	1	0	0	1	4	2	4	6	11	21	3	3	6	11	26	22	11	5	81		
674180	- durch Feuer	G	2	0	1	0	0	0	1	0	0	0	0	1	0	0	0	0	0	0	1	0	1		
674180	- durch Feuer	M	2	0	1	0	0	0	1	0	0	0	0	1	0	0	0	0	0	0	1	0	1		
674200	Datenveränder./Computersabot.	G	12	0	0	0	0	0	0	0	0	0	2	2	2	1	3	2	2	1	2	0	10		
674200	Datenveränder./Computersabot.	M	11	0	0	0	0	0	0	0	0	0	2	2	2	1	3	2	2	0	2	0	9		
674200	Datenveränder./Computersabot.	W	1	0	0	0	0	0	0	0	0	0	0	0	0	0	0	0	0	1	0	0	1		
674210	Datenveränderung	G	9	0	0	0	0	0	0	0	0	0	2	2	1	1	2	2	1	0	2	0	7		
674210	Datenveränderung	M	9	0	0	0	0	0	0	0	0	0	2	2	1	1	2	2	1	0	2	0	7		

Schlüsselzahl der Tat	Straftat	SEXS	Tatverdächtige gesamt	Kinder							Jugendliche			Heranwachsende 18 bis unter 21	gesamt Spalten 10,13,14	Erwachsene ab 21 Jahre											
				6	8	10	12	gesamt Spalten 5-9	14 bis unter 16	16 bis unter 18	gesamt Spalten 11+12	21 bis unter 23	23 bis unter 25			gesamt Spalten 16,17	25 bis unter 30	30 bis unter 40	40 bis unter 50	50 bis unter 60	60 und älter	gesamt Spalten 18-23					
				6	8	10	12	14	16	18	11+12	23	25			16,17	30	40	50	60	24						
674220	Computersabotage	G	3	0	0	0	0	0	0	0	0	0	0	0	0	1	0	1	0	1	0	1	0	0	0	0	3
674220	Computersabotage	M	2	0	0	0	0	0	0	0	0	0	0	0	0	1	0	1	0	1	0	0	0	0	0	0	2
674220	Computersabotage	W	1	0	0	0	0	0	0	0	0	0	0	0	0	0	0	0	0	0	0	1	0	0	0	0	1
674300	Sonst Sachb auf Str./Weg/Platz	G	313	0	1	1	3	10	15	49	48	97	50	162	19	20	39	33	46	16	12	5	151				
674300	Sonst Sachb auf Str./Weg/Platz	M	279	0	1	1	3	10	15	43	46	89	48	152	18	19	37	28	35	13	10	4	127				
674300	Sonst Sachb auf Str./Weg/Platz	W	34	0	0	0	0	0	0	6	2	8	2	10	1	1	2	5	11	3	2	1	24				
674310	- § 303 StGB	G	290	0	1	1	3	10	15	40	47	87	43	145	18	19	37	33	42	16	12	5	145				
674310	- § 303 StGB	M	257	0	1	1	3	10	15	34	45	79	41	135	17	18	35	28	32	13	10	4	122				
674310	- § 303 StGB	W	33	0	0	0	0	0	0	6	2	8	2	10	1	1	2	5	10	3	2	1	23				
674311	- § 303 StGB durch Graffiti	G	69	0	0	0	0	0	0	9	12	21	10	31	7	7	14	7	13	2	2	0	38				
674311	- § 303 StGB durch Graffiti	M	64	0	0	0	0	0	0	9	12	21	10	31	7	7	14	6	10	2	1	0	33				
674311	- § 303 StGB durch Graffiti	W	5	0	0	0	0	0	0	0	0	0	0	0	0	0	1	3	0	1	0	5					
674312	- § 303 StGB durch Feuer	G	19	0	0	0	0	4	4	2	3	5	5	14	0	1	1	0	0	1	3	0	5				
674312	- § 303 StGB durch Feuer	M	18	0	0	0	0	4	4	2	3	5	5	14	0	1	1	0	0	1	2	0	4				
674312	- § 303 StGB durch Feuer	W	1	0	0	0	0	0	0	0	0	0	0	0	0	0	0	0	0	0	1	0	1				
674319	- § 303 StGB d. sonst. Handl.	G	203	0	1	1	3	6	11	29	33	62	28	101	11	11	22	26	29	13	7	5	102				
674319	- § 303 StGB d. sonst. Handl.	M	176	0	1	1	3	6	11	23	31	54	26	91	10	10	20	22	22	10	7	4	85				
674319	- § 303 StGB d. sonst. Handl.	W	27	0	0	0	0	0	0	6	2	8	2	10	1	1	2	4	7	3	0	1	17				
674320	- § 304 StGB	G	24	0	0	0	0	0	0	10	1	11	7	18	1	1	2	0	4	0	0	0	6				
674320	- § 304 StGB	M	23	0	0	0	0	0	0	10	1	11	7	18	1	1	2	0	3	0	0	0	5				
674320	- § 304 StGB	W	1	0	0	0	0	0	0	0	0	0	0	0	0	0	0	0	1	0	0	0	1				
674321	- § 304 StGB durch Graffiti	G	14	0	0	0	0	0	0	7	0	7	4	11	1	1	2	0	1	0	0	0	3				
674321	- § 304 StGB durch Graffiti	M	13	0	0	0	0	0	0	7	0	7	4	11	1	1	2	0	0	0	0	0	2				
674321	- § 304 StGB durch Graffiti	W	1	0	0	0	0	0	0	0	0	0	0	0	0	0	0	0	1	0	0	0	1				
674322	- § 304 StGB durch Feuer	G	1	0	0	0	0	0	0	0	0	0	0	1	1	0	0	0	0	0	0	0	0				
674322	- § 304 StGB durch Feuer	M	1	0	0	0	0	0	0	0	0	0	0	1	1	0	0	0	0	0	0	0	0				
674329	- § 304 StGB d. sonst. Handl.	G	9	0	0	0	0	0	0	3	1	4	2	6	0	0	0	0	3	0	0	0	3				
674329	- § 304 StGB d. sonst. Handl.	M	9	0	0	0	0	0	0	3	1	4	2	6	0	0	0	0	3	0	0	0	3				
674500	Zerstörung wichtiger Arbeitsm.	G	6	0	0	0	0	0	0	0	0	0	0	0	0	0	0	1	4	1	0	0	6				
674500	Zerstörung wichtiger Arbeitsm.	M	6	0	0	0	0	0	0	0	0	0	0	0	0	0	0	1	4	1	0	0	6				
674519	- durch sonstige Handlung	G	6	0	0	0	0	0	0	0	0	0	0	0	0	0	0	1	4	1	0	0	6				
674519	- durch sonstige Handlung	M	6	0	0	0	0	0	0	0	0	0	0	0	0	0	0	1	4	1	0	0	6				
675000	Sprengstoff-/Strahlungsverbr.	G	10	0	0	0	0	0	0	0	4	4	0	4	0	1	1	1	2	1	1	0	6				
675000	Sprengstoff-/Strahlungsverbr.	M	9	0	0	0	0	0	0	0	4	4	0	4	0	1	1	0	2	1	1	0	5				
675000	Sprengstoff-/Strahlungsverbr.	W	1	0	0	0	0	0	0	0	0	0	0	0	0	0	0	1	0	0	0	0	1				
675200	Herbeif. Sprengstoffexplosion	G	10	0	0	0	0	0	0	0	4	4	0	4	0	1	1	1	2	1	1	0	6				
675200	Herbeif. Sprengstoffexplosion	M	9	0	0	0	0	0	0	0	4	4	0	4	0	1	1	0	2	1	1	0	5				
675200	Herbeif. Sprengstoffexplosion	W	1	0	0	0	0	0	0	0	0	0	0	0	0	0	0	1	0	0	0	0	1				

Schlüsselzahl der Tat	Straftat	SE X U S	Tatver- daech- tige gesamt	Kinder							Jugendliche			Heran- wach- sende 18 bis unter 21	gesamt Spalten 10,13,14	Erwachsene ab 21 Jahre									
				6	8	10	12	gesamt	14	16	gesamt	21	23			gesamt	25	30	40	50	60	gesamt			
				6	8	10	12	5-9	16	18	11+12	bis unter 23	bis unter 25			Spalten 16,17	bis unter 30	bis unter 40	bis unter 50	bis unter 60	und älter	18-23			
1	2	3	4	5	6	7	8	9	10	11	12	13	14	15	16	17	18	19	20	21	22	23	24		
676000	Straftaten gegen die Umwelt	G	242	0	0	0	0	0	0	0	0	0	0	3	3	4	10	14	20	55	53	68	29	239	
676000	Straftaten gegen die Umwelt	M	220	0	0	0	0	0	0	0	0	0	0	3	3	4	10	14	19	53	47	61	23	217	
676000	Straftaten gegen die Umwelt	W	22	0	0	0	0	0	0	0	0	0	0	0	0	0	0	1	2	6	7	6	22		
676010	Bodenverunreinigung	G	11	0	0	0	0	0	0	0	0	0	0	0	0	0	3	3	1	2	1	4	0	11	
676010	Bodenverunreinigung	M	10	0	0	0	0	0	0	0	0	0	0	0	0	0	3	3	1	2	0	4	0	10	
676010	Bodenverunreinigung	W	1	0	0	0	0	0	0	0	0	0	0	0	0	0	0	0	0	0	1	0	0	1	
676011	Bodenverunreinigung - einfach	G	9	0	0	0	0	0	0	0	0	0	0	0	0	0	2	2	1	2	1	3	0	9	
676011	Bodenverunreinigung - einfach	M	8	0	0	0	0	0	0	0	0	0	0	0	0	0	2	2	1	2	0	3	0	8	
676011	Bodenverunreinigung - einfach	W	1	0	0	0	0	0	0	0	0	0	0	0	0	0	0	0	0	0	1	0	0	1	
676012	Bodenverunreinigung - bes schw	G	2	0	0	0	0	0	0	0	0	0	0	0	0	0	1	1	0	0	0	1	0	2	
676012	Bodenverunreinigung - bes schw	M	2	0	0	0	0	0	0	0	0	0	0	0	0	0	1	1	0	0	0	1	0	2	
676100	Gewässerverunreinigung	G	90	0	0	0	0	0	0	0	0	0	2	2	1	2	3	10	23	17	26	9	88		
676100	Gewässerverunreinigung	M	83	0	0	0	0	0	0	0	0	0	2	2	1	2	3	10	22	16	23	7	81		
676100	Gewässerverunreinigung	W	7	0	0	0	0	0	0	0	0	0	0	0	0	0	0	0	1	1	3	2	7		
676101	Gewässerverunreinig. - einfach	G	90	0	0	0	0	0	0	0	0	0	2	2	1	2	3	10	23	17	26	9	88		
676101	Gewässerverunreinig. - einfach	M	83	0	0	0	0	0	0	0	0	0	2	2	1	2	3	10	22	16	23	7	81		
676101	Gewässerverunreinig. - einfach	W	7	0	0	0	0	0	0	0	0	0	0	0	0	0	0	0	1	1	3	2	7		
676200	Luftverunreinigung	G	1	0	0	0	0	0	0	0	0	0	0	0	0	0	0	0	1	0	0	0	1		
676200	Luftverunreinigung	M	1	0	0	0	0	0	0	0	0	0	0	0	0	0	0	0	1	0	0	0	1		
676201	Luftverunreinigung - einfach	G	1	0	0	0	0	0	0	0	0	0	0	0	0	0	0	0	1	0	0	0	1		
676201	Luftverunreinigung - einfach	M	1	0	0	0	0	0	0	0	0	0	0	0	0	0	0	0	1	0	0	0	1		
676400	Unerl Umg. gef. Abf. 326 I+III	G	112	0	0	0	0	0	0	0	0	0	1	1	3	5	8	9	24	28	26	16	111		
676400	Unerl Umg. gef. Abf. 326 I+III	M	98	0	0	0	0	0	0	0	0	0	1	1	3	5	8	8	23	24	22	12	97		
676400	Unerl Umg. gef. Abf. 326 I+III	W	14	0	0	0	0	0	0	0	0	0	0	0	0	0	1	1	4	4	4	4	14		
676410	Unerl. Umg. m. gef. Abf. 326 I	G	112	0	0	0	0	0	0	0	0	0	1	1	3	5	8	9	24	28	26	16	111		
676410	Unerl. Umg. m. gef. Abf. 326 I	M	98	0	0	0	0	0	0	0	0	0	1	1	3	5	8	8	23	24	22	12	97		
676410	Unerl. Umg. m. gef. Abf. 326 I	W	14	0	0	0	0	0	0	0	0	0	0	0	0	0	1	1	4	4	4	4	14		
676411	§ 326 I StGB - einfach	G	112	0	0	0	0	0	0	0	0	0	1	1	3	5	8	9	24	28	26	16	111		
676411	§ 326 I StGB - einfach	M	98	0	0	0	0	0	0	0	0	0	1	1	3	5	8	8	23	24	22	12	97		
676411	§ 326 I StGB - einfach	W	14	0	0	0	0	0	0	0	0	0	0	0	0	0	1	1	4	4	4	4	14		
676500	Unerl. Betreiben von Anlagen	G	3	0	0	0	0	0	0	0	0	0	0	0	0	0	0	0	0	3	0	0	3		
676500	Unerl. Betreiben von Anlagen	M	3	0	0	0	0	0	0	0	0	0	0	0	0	0	0	0	0	3	0	0	3		
676520	Unerl. Betr. v. Anlagen 327 II	G	3	0	0	0	0	0	0	0	0	0	0	0	0	0	0	0	0	3	0	0	3		
676520	Unerl. Betr. v. Anlagen 327 II	M	3	0	0	0	0	0	0	0	0	0	0	0	0	0	0	0	0	3	0	0	3		
676521	§ 327 II StGB - einfach	G	3	0	0	0	0	0	0	0	0	0	0	0	0	0	0	0	0	3	0	0	3		
676521	§ 327 II StGB - einfach	M	3	0	0	0	0	0	0	0	0	0	0	0	0	0	0	0	0	3	0	0	3		
676600	Unerl. Umg. radioakt Stoffe pp	G	3	0	0	0	0	0	0	0	0	0	0	0	0	0	0	0	2	0	1	0	3		
676600	Unerl. Umg. radioakt Stoffe pp	M	3	0	0	0	0	0	0	0	0	0	0	0	0	0	0	0	2	0	1	0	3		

Schlüsselzahl der Tat	Straftat	SEXS	Tatverdächtige gesamt	Kinder							Jugendliche			Heranwachsende 18 bis unter 21	gesamt Spalten 10,13,14	Erwachsene ab 21 Jahre									
				6	8	10	12	gesamt Spalten 5-9	14	16	gesamt Spalten 11+12	21	23			gesamt Spalten 16,17	25	30	40	50	60	gesamt Spalten 18-23			
				6	8	10	12	14	16	18	11	12	13			14	15	16	17	18	19	20	21	22	23
676620	Unerl. Umg. gef. Stoffe/Güter	G	3	0	0	0	0	0	0	0	0	0	0	0	0	0	0	0	0	2	0	1	0	3	
676620	Unerl. Umg. gef. Stoffe/Güter	M	3	0	0	0	0	0	0	0	0	0	0	0	0	0	0	0	0	2	0	1	0	3	
676621	§ 328 III StGB - einfach	G	3	0	0	0	0	0	0	0	0	0	0	0	0	0	0	0	0	2	0	1	0	3	
676621	§ 328 III StGB - einfach	M	3	0	0	0	0	0	0	0	0	0	0	0	0	0	0	0	0	2	0	1	0	3	
676800	Abfallein-, -aus- und -durchf.	G	22	0	0	0	0	0	0	0	0	0	0	0	0	0	0	0	0	3	4	11	4	22	
676800	Abfallein-, -aus- und -durchf.	M	22	0	0	0	0	0	0	0	0	0	0	0	0	0	0	0	0	3	4	11	4	22	
676820	Ungenehm. Ausfuhr gef. Abfälle	G	22	0	0	0	0	0	0	0	0	0	0	0	0	0	0	0	0	3	4	11	4	22	
676820	Ungenehm. Ausfuhr gef. Abfälle	M	22	0	0	0	0	0	0	0	0	0	0	0	0	0	0	0	0	3	4	11	4	22	
676821	Ungen. Abfallausf. - einfach	G	22	0	0	0	0	0	0	0	0	0	0	0	0	0	0	0	0	3	4	11	4	22	
676821	Ungen. Abfallausf. - einfach	M	22	0	0	0	0	0	0	0	0	0	0	0	0	0	0	0	0	3	4	11	4	22	
678000	§§ 202a, 202b, 202c, 202d StGB	G	60	0	0	0	0	0	0	2	3	5	7	12	3	3	6	7	21	10	2	2	2	48	
678000	§§ 202a, 202b, 202c, 202d StGB	M	47	0	0	0	0	0	0	2	1	3	7	10	2	3	5	4	16	8	2	2	2	37	
678000	§§ 202a, 202b, 202c, 202d StGB	W	13	0	0	0	0	0	0	0	2	2	0	2	1	0	1	3	5	2	0	0	0	11	
678010	Ausspähen von Daten	G	50	0	0	0	0	0	0	2	3	5	6	11	2	2	4	6	18	9	0	2	2	39	
678010	Ausspähen von Daten	M	38	0	0	0	0	0	0	2	1	3	6	9	1	2	3	4	13	7	0	2	2	29	
678010	Ausspähen von Daten	W	12	0	0	0	0	0	0	0	2	2	0	2	1	0	1	2	5	2	0	0	0	10	
678020	Abfangen von Daten	G	7	0	0	0	0	0	0	0	0	0	0	0	1	0	1	1	2	1	2	0	0	7	
678020	Abfangen von Daten	M	6	0	0	0	0	0	0	0	0	0	0	0	1	0	1	0	2	1	2	0	0	6	
678020	Abfangen von Daten	W	1	0	0	0	0	0	0	0	0	0	0	0	0	0	0	1	0	0	0	0	0	1	
678030	Vorber. Aussp./Abfan. v. Daten	G	1	0	0	0	0	0	0	0	0	0	0	0	0	0	0	0	0	1	0	0	0	1	
678030	Vorber. Aussp./Abfan. v. Daten	M	1	0	0	0	0	0	0	0	0	0	0	0	0	0	0	0	0	1	0	0	0	1	
678040	Datenhehlerei § 202d StGB	G	2	0	0	0	0	0	0	0	0	0	1	1	0	1	1	0	0	0	0	0	0	1	
678040	Datenhehlerei § 202d StGB	M	2	0	0	0	0	0	0	0	0	0	1	1	0	1	1	0	0	0	0	0	0	1	
700000	Strafrechtliche Nebengesetze	G	17254	86	31	27	25	65	234	337	777	1114	1805	3153	1494	1407	2901	2945	4439	2229	1035	552	14101		
700000	Strafrechtliche Nebengesetze	M	14384	51	19	18	14	41	143	263	666	929	1560	2632	1286	1261	2547	2523	3698	1819	815	350	11752		
700000	Strafrechtliche Nebengesetze	W	2870	35	12	9	11	24	91	74	111	185	245	521	208	146	354	422	741	410	220	202	2349		
710000	Strafr. Nebenges. Wirtschaft	G	369	0	0	0	0	4	4	14	16	30	23	57	13	10	23	44	96	76	54	19	312		
710000	Strafr. Nebenges. Wirtschaft	M	303	0	0	0	0	3	3	6	13	19	19	41	10	10	20	35	79	65	48	15	262		
710000	Strafr. Nebenges. Wirtschaft	W	66	0	0	0	0	1	1	8	3	11	4	16	3	0	3	9	17	11	6	4	50		
712000	AktG/GenG/GmbHG/HGB/InsO pp.	G	106	0	0	0	0	0	0	0	0	0	1	1	1	0	1	7	28	34	28	7	105		
712000	AktG/GenG/GmbHG/HGB/InsO pp.	M	91	0	0	0	0	0	0	0	0	0	1	1	1	0	1	6	21	30	27	5	90		
712000	AktG/GenG/GmbHG/HGB/InsO pp.	W	15	0	0	0	0	0	0	0	0	0	0	0	0	0	0	1	7	4	1	2	15		
712020	HGB	G	2	0	0	0	0	0	0	0	0	0	0	0	0	0	0	0	0	0	1	1	0	2	
712020	HGB	M	2	0	0	0	0	0	0	0	0	0	0	0	0	0	0	0	0	0	1	1	0	2	
712030	GmbH-G	G	4	0	0	0	0	0	0	0	0	0	0	0	0	0	0	1	0	3	0	0	4		
712030	GmbH-G	M	4	0	0	0	0	0	0	0	0	0	0	0	0	0	0	1	0	3	0	0	4		
712200	Insolvenzverschleppung InsO	G	100	0	0	0	0	0	0	0	0	0	1	1	1	0	1	6	28	30	27	7	99		
712200	Insolvenzverschleppung InsO	M	85	0	0	0	0	0	0	0	0	0	1	1	1	0	1	5	21	26	26	5	84		
712200	Insolvenzverschleppung InsO	W	15	0	0	0	0	0	0	0	0	0	0	0	0	0	0	1	7	4	1	2	15		

Schlüsselzahl der Tat	Straftat	SE X U S	Tatver- daech- tige gesamt	Kinder							Jugendliche			Heran- wach- sende 18 bis unter 21	gesamt Spalten 10,13,14	Erwachsene ab 21 Jahre									
				6	8	10	12	gesamt Spalten 5 - 9	14	16	gesamt Spalten 11 + 12	21	23			gesamt Spalten 16,17	25	30	40	50	60	gesamt Spalten 18 - 23			
				6	8	10	12	14	16	18	11 + 12	23	25			30	40	50	60	60 und älter	18 - 23				
1	2	3	4	5	6	7	8	9	10	11	12	13	14	15	16	17	18	19	20	21	22	23	24		
713000	§ 15 AUG, § 10 SchwarzArbG	G	2	0	0	0	0	0	0	0	0	0	0	0	0	0	0	0	0	0	2	0	0	2	
713000	§ 15 AUG, § 10 SchwarzArbG	M	2	0	0	0	0	0	0	0	0	0	0	0	0	0	0	0	0	0	2	0	0	2	
713030	§ 10 SchwarzArbG	G	2	0	0	0	0	0	0	0	0	0	0	0	0	0	0	0	0	0	2	0	0	2	
713030	§ 10 SchwarzArbG	M	2	0	0	0	0	0	0	0	0	0	0	0	0	0	0	0	0	0	2	0	0	2	
714000	Bankgewerbe/WertpapierhandelsG	G	4	0	0	0	0	0	0	0	0	0	0	0	0	0	0	0	0	1	2	1	0	4	
714000	Bankgewerbe/WertpapierhandelsG	M	4	0	0	0	0	0	0	0	0	0	0	0	0	0	0	0	0	1	2	1	0	4	
714040	Kreditwesengesetz	G	3	0	0	0	0	0	0	0	0	0	0	0	0	0	0	0	0	0	2	1	0	3	
714040	Kreditwesengesetz	M	3	0	0	0	0	0	0	0	0	0	0	0	0	0	0	0	0	0	2	1	0	3	
714070	ZahlungsdiensteaufsichtsG	G	1	0	0	0	0	0	0	0	0	0	0	0	0	0	0	0	0	1	0	0	0	1	
714070	ZahlungsdiensteaufsichtsG	M	1	0	0	0	0	0	0	0	0	0	0	0	0	0	0	0	0	1	0	0	0	1	
715000	Straft. iZm Urheberrechtsbest.	G	146	0	0	0	0	4	4	14	15	29	15	48	8	6	14	21	34	17	8	4	4	98	
715000	Straft. iZm Urheberrechtsbest.	M	109	0	0	0	0	3	3	6	12	18	12	33	5	6	11	14	28	14	5	4	4	76	
715000	Straft. iZm Urheberrechtsbest.	W	37	0	0	0	0	1	1	8	3	11	3	15	3	0	3	7	6	3	3	0	0	22	
715010	Markengesetz	G	27	0	0	0	0	0	0	0	1	1	1	2	2	1	3	3	9	7	2	1	1	25	
715010	Markengesetz	M	23	0	0	0	0	0	0	0	1	1	1	2	2	1	3	1	8	7	1	1	1	21	
715010	Markengesetz	W	4	0	0	0	0	0	0	0	0	0	0	0	0	0	0	2	1	0	1	0	0	4	
715040	Kunsturheberrechtsgesetz	G	91	0	0	0	0	2	2	14	13	27	11	40	5	3	8	13	17	5	5	3	3	51	
715040	Kunsturheberrechtsgesetz	M	63	0	0	0	0	1	1	6	10	16	9	26	3	3	6	9	13	3	3	3	3	37	
715040	Kunsturheberrechtsgesetz	W	28	0	0	0	0	1	1	8	3	11	2	14	2	0	2	4	4	2	2	0	0	14	
715050	UrheberrechtsG - sonst. Verst.	G	18	0	0	0	0	2	2	0	1	1	2	5	1	1	2	3	4	3	1	0	0	13	
715050	UrheberrechtsG - sonst. Verst.	M	14	0	0	0	0	2	2	0	1	1	1	4	0	1	1	2	4	2	1	0	0	10	
715050	UrheberrechtsG - sonst. Verst.	W	4	0	0	0	0	0	0	0	0	0	1	1	1	0	1	1	0	1	0	0	0	3	
715100	Softw.-Piraterie (priv. Anw.)	G	5	0	0	0	0	0	0	0	0	0	0	0	0	2	2	0	1	2	0	0	0	5	
715100	Softw.-Piraterie (priv. Anw.)	M	5	0	0	0	0	0	0	0	0	0	0	0	0	2	2	0	1	2	0	0	0	5	
715200	Softw.-Piraterie (gew. Hand.)	G	1	0	0	0	0	0	0	0	0	0	0	0	0	0	0	0	1	0	0	0	0	1	
715200	Softw.-Piraterie (gew. Hand.)	M	1	0	0	0	0	0	0	0	0	0	0	0	0	0	0	0	1	0	0	0	0	1	
715300	§ 17 I und IV UWG	G	4	0	0	0	0	0	0	0	0	0	1	1	0	0	0	1	2	0	0	0	0	3	
715300	§ 17 I und IV UWG	M	3	0	0	0	0	0	0	0	0	0	1	1	0	0	0	1	1	0	0	0	0	2	
715300	§ 17 I und IV UWG	W	1	0	0	0	0	0	0	0	0	0	0	0	0	0	0	0	1	0	0	0	0	1	
715400	§ 17 II und IV UWG	G	1	0	0	0	0	0	0	0	0	0	0	0	0	0	0	1	0	0	0	0	0	1	
715400	§ 17 II und IV UWG	M	1	0	0	0	0	0	0	0	0	0	0	0	0	0	0	1	0	0	0	0	0	1	
716000	Straft. i.Z.m. Lebens-Arzneim.	G	103	0	0	0	0	0	0	0	1	1	7	8	4	4	8	16	32	19	15	5	4	95	
716000	Straft. i.Z.m. Lebens-Arzneim.	M	90	0	0	0	0	0	0	0	1	1	6	7	4	4	8	15	28	15	13	4	4	83	
716000	Straft. i.Z.m. Lebens-Arzneim.	W	13	0	0	0	0	0	0	0	0	0	1	1	0	0	0	1	4	4	2	1	1	12	
716100	Lebensmittel- u. FuttermittelG	G	20	0	0	0	0	0	0	0	0	0	0	0	0	0	0	0	7	7	4	2	2	20	
716100	Lebensmittel- u. FuttermittelG	M	13	0	0	0	0	0	0	0	0	0	0	0	0	0	0	0	5	4	3	1	1	13	
716100	Lebensmittel- u. FuttermittelG	W	7	0	0	0	0	0	0	0	0	0	0	0	0	0	0	0	2	3	1	1	1	7	

Schlüsselzahl der Tat	Straftat	SEXUS	Tatverdächtige gesamt	Kinder							Jugendliche			Heranwachsende 18 bis unter 21	gesamt Spalten 10,13,14	Erwachsene ab 21 Jahre									
				6	8	10	12	gesamt Spalten 5-9	14 bis unter 16	16 bis unter 18	gesamt Spalten 11+12	21 bis unter 23	23 bis unter 25			gesamt Spalten 16,17	25 bis unter 30	30 bis unter 40	40 bis unter 50	50 bis unter 60	60 und älter	gesamt Spalten 18-23			
				6	8	10	12	14	16	18	11+12	23	25			16,17	30	40	50	60	älter	18-23			
1	2	3	4	5	6	7	8	9	10	11	12	13	14	15	16	17	18	19	20	21	22	23	24		
716400	Arzneimittelgesetz	G	43	0	0	0	0	0	0	0	0	0	0	2	2	1	2	3	5	11	10	10	2	41	
716400	Arzneimittelgesetz	M	39	0	0	0	0	0	0	0	0	0	0	2	2	1	2	3	4	9	9	10	2	37	
716400	Arzneimittelgesetz	W	4	0	0	0	0	0	0	0	0	0	0	0	0	0	0	1	2	1	0	0	4		
716420	iAMidlegV	G	2	0	0	0	0	0	0	0	0	0	0	0	0	0	0	0	0	0	1	1	0	2	
716420	iAMidlegV	M	2	0	0	0	0	0	0	0	0	0	0	0	0	0	0	0	0	0	1	1	0	2	
716421	§ 95 (1) 1 (3) AMG	G	1	0	0	0	0	0	0	0	0	0	0	0	0	0	0	0	0	0	1	0	0	1	
716421	§ 95 (1) 1 (3) AMG	M	1	0	0	0	0	0	0	0	0	0	0	0	0	0	0	0	0	0	1	0	0	1	
716423	§ 96 Ziffer 5, 95 (3) AMG	G	1	0	0	0	0	0	0	0	0	0	0	0	0	0	0	0	0	0	0	1	0	1	
716423	§ 96 Ziffer 5, 95 (3) AMG	M	1	0	0	0	0	0	0	0	0	0	0	0	0	0	0	0	0	0	0	1	0	1	
716430	AMidillegV	G	13	0	0	0	0	0	0	0	0	0	1	1	1	2	3	1	7	0	0	0	1	12	
716430	AMidillegV	M	11	0	0	0	0	0	0	0	0	0	1	1	1	2	3	1	5	0	0	0	1	10	
716430	AMidillegV	W	2	0	0	0	0	0	0	0	0	0	0	0	0	0	0	0	2	0	0	0	0	2	
716431	§ 95 (1) 1 (3) AMG	G	1	0	0	0	0	0	0	0	0	0	0	0	0	0	0	0	0	1	0	0	0	1	
716431	§ 95 (1) 1 (3) AMG	M	1	0	0	0	0	0	0	0	0	0	0	0	0	0	0	0	0	1	0	0	0	1	
716432	§ 95 (1) 3a (3) AMG	G	1	0	0	0	0	0	0	0	0	0	0	0	0	0	0	0	0	1	0	0	0	1	
716432	§ 95 (1) 3a (3) AMG	M	1	0	0	0	0	0	0	0	0	0	0	0	0	0	0	0	0	1	0	0	0	1	
716433	§ 96 Nr. 5, 95 (1) 4 (3) AMG	G	11	0	0	0	0	0	0	0	0	0	1	1	1	2	3	1	5	0	0	0	1	10	
716433	§ 96 Nr. 5, 95 (1) 4 (3) AMG	M	9	0	0	0	0	0	0	0	0	0	1	1	1	2	3	1	3	0	0	0	1	8	
716433	§ 96 Nr. 5, 95 (1) 4 (3) AMG	W	2	0	0	0	0	0	0	0	0	0	0	0	0	0	0	0	2	0	0	0	0	2	
716460	§ 95 (1) 2, 3, 5, 5a AMG	G	28	0	0	0	0	0	0	0	0	0	1	1	0	0	0	4	4	9	9	1	1	27	
716460	§ 95 (1) 2, 3, 5, 5a AMG	M	26	0	0	0	0	0	0	0	0	0	1	1	0	0	0	3	4	8	9	1	1	25	
716460	§ 95 (1) 2, 3, 5, 5a AMG	W	2	0	0	0	0	0	0	0	0	0	0	0	0	0	0	1	0	1	0	0	0	2	
716500	AntiDopG	G	41	0	0	0	0	0	0	0	1	1	5	6	3	2	5	11	15	2	1	1	1	35	
716500	AntiDopG	M	39	0	0	0	0	0	0	0	1	1	4	5	3	2	5	11	15	2	0	1	1	34	
716500	AntiDopG	W	2	0	0	0	0	0	0	0	0	0	1	1	0	0	0	0	0	0	1	0	0	1	
716510	§ 4 AntiDopG	G	5	0	0	0	0	0	0	0	0	0	0	0	0	0	0	2	1	2	0	0	0	5	
716510	§ 4 AntiDopG	M	5	0	0	0	0	0	0	0	0	0	0	0	0	0	0	2	1	2	0	0	0	5	
716520	§ 4 AntiDopG	G	32	0	0	0	0	0	0	0	0	0	5	5	3	2	5	8	12	0	1	1	1	27	
716520	§ 4 AntiDopG	M	30	0	0	0	0	0	0	0	0	0	4	4	3	2	5	8	12	0	0	0	1	26	
716520	§ 4 AntiDopG	W	2	0	0	0	0	0	0	0	0	0	1	1	0	0	0	0	0	0	1	0	0	1	
716530	§ 4 AntiDopG	G	4	0	0	0	0	0	0	0	1	1	0	1	0	0	0	1	2	0	0	0	0	3	
716530	§ 4 AntiDopG	M	4	0	0	0	0	0	0	0	1	1	0	1	0	0	0	1	2	0	0	0	0	3	
719000	Alle son strafn NebenG Wirtsch	G	10	0	0	0	0	0	0	0	0	0	0	0	0	0	0	0	1	2	4	3	10		
719000	Alle son strafn NebenG Wirtsch	M	9	0	0	0	0	0	0	0	0	0	0	0	0	0	0	0	1	2	4	2	9		
719000	Alle son strafn NebenG Wirtsch	W	1	0	0	0	0	0	0	0	0	0	0	0	0	0	0	0	0	0	0	0	1	1	
719079	Sonst. NebenG Wirtschaftssekt.	G	8	0	0	0	0	0	0	0	0	0	0	0	0	0	0	0	1	1	3	3	8		
719079	Sonst. NebenG Wirtschaftssekt.	M	7	0	0	0	0	0	0	0	0	0	0	0	0	0	0	0	1	1	3	2	7		
719079	Sonst. NebenG Wirtschaftssekt.	W	1	0	0	0	0	0	0	0	0	0	0	0	0	0	0	0	0	0	0	1	1	1	

Schlüsselzahl der Tat	Straftat	SEXS	Tatverdächtige gesamt	Kinder							Jugendliche			Heranwachsende 18 bis unter 21	gesamt Spalten 10,13,14	Erwachsene ab 21 Jahre									
				6	8	10	12	gesamt Spalten 5-9	14 bis unter 16	16 bis unter 18	gesamt Spalten 11+12	21 bis unter 23	23 bis unter 25			gesamt Spalten 16,17	25 bis unter 30	30 bis unter 40	40 bis unter 50	50 bis unter 60	60 und älter	gesamt Spalten 18-23			
				6	8	10	12	14	16	18	11+12	23	25			16,17	30	40	50	60	älter	18-23			
1	2	3	4	5	6	7	8	9	10	11	12	13	14	15	16	17	18	19	20	21	22	23	24		
719200	Straftaten nach UWG ohne § 17	G	2	0	0	0	0	0	0	0	0	0	0	0	0	0	0	0	0	0	1	1	0	2	
719200	Straftaten nach UWG ohne § 17	M	2	0	0	0	0	0	0	0	0	0	0	0	0	0	0	0	0	0	1	1	0	2	
720000	Alle sonst. straf. Nebenges.	G	7333	83	31	27	22	42	205	115	224	339	506	1050	532	586	1118	1318	2087	955	423	382	6283		
720000	Alle sonst. straf. Nebenges.	M	5761	49	19	18	12	29	127	104	197	301	432	860	445	507	952	1061	1626	742	312	208	4901		
720000	Alle sonst. straf. Nebenges.	W	1572	34	12	9	10	13	78	11	27	38	74	190	87	79	166	257	461	213	111	174	1382		
720001	Vereinsgesetz	G	4	0	0	0	0	0	0	0	0	0	0	0	0	0	0	0	3	0	0	1	4		
720001	Vereinsgesetz	M	4	0	0	0	0	0	0	0	0	0	0	0	0	0	0	0	3	0	0	1	4		
720002	Versammlungsgesetz	G	111	0	0	0	0	0	0	6	9	15	15	30	12	6	18	14	21	6	9	13	81		
720002	Versammlungsgesetz	M	70	0	0	0	0	0	0	4	7	11	10	21	7	4	11	6	13	4	7	8	49		
720002	Versammlungsgesetz	W	41	0	0	0	0	0	0	2	2	4	5	9	5	2	7	8	8	2	2	5	32		
720005	§ 22a StVG	G	6	0	0	0	0	0	0	0	0	0	2	2	1	1	2	0	2	0	0	0	4		
720005	§ 22a StVG	M	5	0	0	0	0	0	0	0	0	0	2	2	1	1	2	0	1	0	0	0	3		
720005	§ 22a StVG	W	1	0	0	0	0	0	0	0	0	0	0	0	0	0	0	0	1	0	0	0	1		
720011	§ 4 Gewaltschutzgesetz	G	255	0	0	0	0	0	0	0	2	2	9	11	5	14	19	26	95	65	30	9	244		
720011	§ 4 Gewaltschutzgesetz	M	230	0	0	0	0	0	0	0	2	2	9	11	4	13	17	23	89	60	22	8	219		
720011	§ 4 Gewaltschutzgesetz	W	25	0	0	0	0	0	0	0	0	0	0	0	1	1	2	3	6	5	8	1	25		
720012	§ 1 EU-Bestechungsgesetz	G	1	0	0	0	0	0	0	0	0	0	0	0	0	0	0	0	0	1	0	0	1		
720012	§ 1 EU-Bestechungsgesetz	M	1	0	0	0	0	0	0	0	0	0	0	0	0	0	0	0	1	0	0	0	1		
720079	Sonst. strafrechtl. Nebenges.	G	24	0	0	0	0	0	0	1	0	1	1	2	1	0	1	3	9	7	2	0	22		
720079	Sonst. strafrechtl. Nebenges.	M	16	0	0	0	0	0	0	1	0	1	0	1	1	0	1	3	4	5	2	0	15		
720079	Sonst. strafrechtl. Nebenges.	W	8	0	0	0	0	0	0	0	0	0	1	1	0	0	0	0	5	2	0	0	7		
721000	§ 27 Abs. 2 JugendschutzG	G	1	0	0	0	0	0	0	0	0	0	0	0	0	0	0	0	1	0	0	0	1		
721000	§ 27 Abs. 2 JugendschutzG	W	1	0	0	0	0	0	0	0	0	0	0	0	0	0	0	0	1	0	0	0	1		
722000	§ 27 Abs. 1 JugendschutzG	G	3	0	0	0	0	0	0	0	0	0	0	0	0	0	0	0	1	1	1	0	3		
722000	§ 27 Abs. 1 JugendschutzG	M	2	0	0	0	0	0	0	0	0	0	0	0	0	0	0	0	1	1	0	0	2		
722000	§ 27 Abs. 1 JugendschutzG	W	1	0	0	0	0	0	0	0	0	0	0	0	0	0	0	0	0	0	1	0	1		
725000	AufenthG/AsylG/FreizügG/EU	G	5919	83	31	27	20	30	191	56	142	198	353	742	438	509	947	1168	1773	748	304	237	5177		
725000	AufenthG/AsylG/FreizügG/EU	M	4507	49	19	18	10	17	113	48	122	170	295	578	365	435	800	930	1345	559	209	86	3929		
725000	AufenthG/AsylG/FreizügG/EU	W	1412	34	12	9	10	13	78	8	20	28	58	164	73	74	147	238	428	189	95	151	1248		
725100	Unerl. Einreise nach AufenthG	G	384	32	14	8	8	8	70	4	9	13	15	98	22	22	44	80	95	34	26	7	286		
725100	Unerl. Einreise nach AufenthG	M	256	22	8	6	3	4	43	3	4	7	10	60	14	16	30	59	68	18	18	3	196		
725100	Unerl. Einreise nach AufenthG	W	128	10	6	2	5	4	27	1	5	6	5	38	8	6	14	21	27	16	8	4	90		
725110	§ 95 Abs. 1 Nr. 3 AufenthG	G	359	32	14	8	8	8	70	4	9	13	13	96	20	19	39	73	88	30	26	7	263		
725110	§ 95 Abs. 1 Nr. 3 AufenthG	M	232	22	8	6	3	4	43	3	4	7	8	58	13	13	26	52	61	14	18	3	174		
725110	§ 95 Abs. 1 Nr. 3 AufenthG	W	127	10	6	2	5	4	27	1	5	6	5	38	7	6	13	21	27	16	8	4	89		
725120	§ 95 Abs. 2 Nr. 1a AufenthG	G	25	0	0	0	0	0	0	0	0	0	2	2	2	3	5	7	7	4	0	0	23		
725120	§ 95 Abs. 2 Nr. 1a AufenthG	M	24	0	0	0	0	0	0	0	0	0	2	2	1	3	4	7	7	4	0	0	22		
725120	§ 95 Abs. 2 Nr. 1a AufenthG	W	1	0	0	0	0	0	0	0	0	0	0	0	1	0	1	0	0	0	0	0	1		

Schlüsselzahl der Tat	Straftat	SEXS	Tatverdächtige gesamt	Kinder							Jugendliche			Heranwachsende 18 bis unter 21	gesamt Spalten 10,13,14	Erwachsene ab 21 Jahre									
				6	8	10	12	gesamt Spalten 5-9	14	16	gesamt Spalten 11+12	21	23			gesamt Spalten 16,17	25	30	40	50	60	gesamt Spalten 18-23			
				6	8	10	12	14	16	18	11	12	13			14	15	16	17	18	19	20	21	22	23
725200	Einschleusen gem § 96 AufenthG	G	44	0	0	0	0	0	0	0	0	0	0	3	3	3	5	8	4	12	12	5	0	41	
725200	Einschleusen gem § 96 AufenthG	M	26	0	0	0	0	0	0	0	0	0	0	1	1	1	2	3	3	7	8	4	0	25	
725200	Einschleusen gem § 96 AufenthG	W	18	0	0	0	0	0	0	0	0	0	0	2	2	2	3	5	1	5	4	1	0	16	
725210	§ 96 Abs. 1 und 4 AufenthG	G	27	0	0	0	0	0	0	0	0	0	0	2	2	3	4	7	2	6	8	2	0	25	
725210	§ 96 Abs. 1 und 4 AufenthG	M	15	0	0	0	0	0	0	0	0	0	0	0	0	1	1	2	2	3	6	2	0	15	
725210	§ 96 Abs. 1 und 4 AufenthG	W	12	0	0	0	0	0	0	0	0	0	0	2	2	2	3	5	0	3	2	0	0	10	
725220	§ 96 Abs. 2 AufenthG	G	17	0	0	0	0	0	0	0	0	0	0	1	1	0	1	1	2	6	4	3	0	16	
725220	§ 96 Abs. 2 AufenthG	M	11	0	0	0	0	0	0	0	0	0	0	1	1	0	1	1	1	4	2	2	0	10	
725220	§ 96 Abs. 2 AufenthG	W	6	0	0	0	0	0	0	0	0	0	0	0	0	0	0	0	1	2	2	1	0	6	
725300	Erschl AE-Tit 95 II 2 AufenthG	G	512	14	4	7	2	8	35	2	7	9	15	59	27	23	50	64	176	92	48	23	453		
725300	Erschl AE-Tit 95 II 2 AufenthG	M	309	7	4	5	0	5	21	0	6	6	10	37	19	17	36	42	97	55	33	9	272		
725300	Erschl AE-Tit 95 II 2 AufenthG	W	203	7	0	2	2	3	14	2	1	3	5	22	8	6	14	22	79	37	15	14	181		
725310	- Visum	G	438	14	4	7	2	8	35	2	6	8	10	53	17	16	33	52	154	80	45	21	385		
725310	- Visum	M	259	7	4	5	0	5	21	0	5	5	6	32	10	11	21	34	84	49	31	8	227		
725310	- Visum	W	179	7	0	2	2	3	14	2	1	3	4	21	7	5	12	18	70	31	14	13	158		
725311	- Visum (Scheinehe)	G	21	0	0	0	0	0	0	0	1	1	2	3	2	1	3	5	4	2	2	2	18		
725311	- Visum (Scheinehe)	M	12	0	0	0	0	0	0	0	1	1	1	2	1	1	2	3	1	2	1	1	10		
725311	- Visum (Scheinehe)	W	9	0	0	0	0	0	0	0	0	0	1	1	1	0	1	2	3	0	1	1	8		
725312	- Visum (sonst. Modus Oper.)	G	417	14	4	7	2	8	35	2	5	7	8	50	15	15	30	47	150	78	43	19	367		
725312	- Visum (sonst. Modus Oper.)	M	247	7	4	5	0	5	21	0	4	4	5	30	9	10	19	31	83	47	30	7	217		
725312	- Visum (sonst. Modus Oper.)	W	170	7	0	2	2	3	14	2	1	3	3	20	6	5	11	16	67	31	13	12	150		
725320	- AE/Niederlassungsbefugnis	G	74	0	0	0	0	0	0	0	1	1	5	6	10	7	17	12	22	12	3	2	68		
725320	- AE/Niederlassungsbefugnis	M	50	0	0	0	0	0	0	0	1	1	4	5	9	6	15	8	13	6	2	1	45		
725320	- AE/Niederlassungsbefugnis	W	24	0	0	0	0	0	0	0	0	0	1	1	1	1	2	4	9	6	1	1	23		
725321	- AE/Niederlbf (Scheinehe)	G	22	0	0	0	0	0	0	0	0	0	0	0	2	2	4	1	8	6	1	2	22		
725321	- AE/Niederlbf (Scheinehe)	M	12	0	0	0	0	0	0	0	0	0	0	0	1	2	3	0	4	3	1	1	12		
725321	- AE/Niederlbf (Scheinehe)	W	10	0	0	0	0	0	0	0	0	0	0	0	1	0	1	1	4	3	0	1	10		
725322	- AE/Nie (sonst. Mod. Oper.)	G	52	0	0	0	0	0	0	0	1	1	5	6	8	5	13	11	14	6	2	0	46		
725322	- AE/Nie (sonst. Mod. Oper.)	M	38	0	0	0	0	0	0	0	1	1	4	5	8	4	12	8	9	3	1	0	33		
725322	- AE/Nie (sonst. Mod. Oper.)	W	14	0	0	0	0	0	0	0	0	0	1	1	0	1	1	3	5	3	1	0	13		
725400	Einschleusen gem § 97 AufenthG	G	3	0	0	0	0	0	0	0	0	0	0	0	1	0	1	1	1	0	0	0	3		
725400	Einschleusen gem § 97 AufenthG	M	3	0	0	0	0	0	0	0	0	0	0	0	1	0	1	1	1	0	0	0	3		
725420	§ 97 Abs. 2 AufenthG	G	3	0	0	0	0	0	0	0	0	0	0	0	1	0	1	1	1	0	0	0	3		
725420	§ 97 Abs. 2 AufenthG	M	3	0	0	0	0	0	0	0	0	0	0	0	1	0	1	1	1	0	0	0	3		
725500	§§ 84, 85 AsylG	G	5	0	0	0	0	0	0	0	0	0	0	0	0	1	1	0	3	0	1	0	5		
725500	§§ 84, 85 AsylG	M	5	0	0	0	0	0	0	0	0	0	0	0	0	1	1	0	3	0	1	0	5		
725520	§ 85 AsylG	G	5	0	0	0	0	0	0	0	0	0	0	0	0	1	1	0	3	0	1	0	5		
725520	§ 85 AsylG	M	5	0	0	0	0	0	0	0	0	0	0	0	0	1	1	0	3	0	1	0	5		

Schlüsselzahl der Tat	Straftat	SEXS	Tatverdächtige gesamt	Kinder							Jugendliche			Heranwachsende 18 bis unter 21	gesamt Spalten 10,13,14	Erwachsene ab 21 Jahre									
				6	8	10	12	gesamt Spalten 5-9	14 bis unter 16	16 bis unter 18	gesamt Spalten 11+12	21 bis unter 23	23 bis unter 25			gesamt Spalten 16,17	25 bis unter 30	30 bis unter 40	40 bis unter 50	50 bis unter 60	60 und älter	gesamt Spalten 18-23			
				6	8	10	12	14	16	18	11+12	23	25			16,17	30	40	50	60	älter	18-23			
1	2	3	4	5	6	7	8	9	10	11	12	13	14	15	16	17	18	19	20	21	22	23	24		
725700	unerl. Aufenth. gem. AufenthG	G	4932	37	13	12	10	14	86	50	126	176	318	580	384	452	836	1011	1477	601	223	204	4352		
725700	unerl. Aufenth. gem. AufenthG	M	3864	20	7	7	7	8	49	45	112	157	272	478	328	393	721	817	1158	469	151	70	3386		
725700	unerl. Aufenth. gem. AufenthG	W	1068	17	6	5	3	6	37	5	14	19	46	102	56	59	115	194	319	132	72	134	966		
725710	unerl. Aufenth. § 95 AufenthG	G	4877	37	13	12	10	14	86	50	126	176	315	577	378	446	824	994	1462	594	222	204	4300		
725710	unerl. Aufenth. § 95 AufenthG	M	3814	20	7	7	7	8	49	45	112	157	269	475	322	387	709	803	1144	463	150	70	3339		
725710	unerl. Aufenth. § 95 AufenthG	W	1063	17	6	5	3	6	37	5	14	19	46	102	56	59	115	191	318	131	72	134	961		
725711	-ohne unerlaubte Einreise	G	2896	14	5	5	2	9	35	19	51	70	173	278	236	288	524	592	833	365	138	166	2618		
725711	-ohne unerlaubte Einreise	M	2289	9	3	2	2	6	22	18	48	66	145	233	206	251	457	487	685	286	92	49	2056		
725711	-ohne unerlaubte Einreise	W	607	5	2	3	0	3	13	1	3	4	28	45	30	37	67	105	148	79	46	117	562		
725712	-nach unerl./ungekl. Einreise	G	2171	23	8	7	8	5	51	33	81	114	156	321	159	181	340	449	691	245	87	38	1850		
725712	-nach unerl./ungekl. Einreise	M	1709	11	4	5	5	2	27	29	70	99	138	264	133	158	291	362	518	193	60	21	1445		
725712	-nach unerl./ungekl. Einreise	W	462	12	4	2	3	3	24	4	11	15	18	57	26	23	49	87	173	52	27	17	405		
725720	§ 95 Abs. 2 Nr. 1b AufenthG	G	63	0	0	0	0	0	0	0	0	0	3	3	7	8	15	18	16	9	1	1	60		
725720	§ 95 Abs. 2 Nr. 1b AufenthG	M	58	0	0	0	0	0	0	0	0	0	3	3	7	8	15	15	15	8	1	1	55		
725720	§ 95 Abs. 2 Nr. 1b AufenthG	W	5	0	0	0	0	0	0	0	0	0	0	0	0	0	0	3	1	1	0	0	5		
725800	§ 9 Freizügigkeitsgesetz/EU	G	33	0	0	0	0	0	0	0	0	0	0	0	0	2	2	2	10	11	3	5	33		
725800	§ 9 Freizügigkeitsgesetz/EU	M	32	0	0	0	0	0	0	0	0	0	0	0	0	2	2	2	9	11	3	5	32		
725800	§ 9 Freizügigkeitsgesetz/EU	W	1	0	0	0	0	0	0	0	0	0	0	0	0	0	0	0	1	0	0	0	1		
725900	sonstige Verstöße Aufenthaltsg	G	40	0	0	0	0	0	0	0	0	0	4	4	3	7	10	13	8	3	1	1	36		
725900	sonstige Verstöße Aufenthaltsg	M	38	0	0	0	0	0	0	0	0	0	4	4	3	7	10	12	8	2	1	1	34		
725900	sonstige Verstöße Aufenthaltsg	W	2	0	0	0	0	0	0	0	0	0	0	0	0	0	0	1	0	1	0	0	2		
726000	SprengstG/WaffG/KriegswKontrG	G	1031	0	0	0	2	12	14	52	71	123	128	265	75	57	132	111	190	132	79	122	766		
726000	SprengstG/WaffG/KriegswKontrG	M	947	0	0	0	2	12	14	51	66	117	118	249	68	55	123	103	176	117	74	105	698		
726000	SprengstG/WaffG/KriegswKontrG	W	84	0	0	0	0	0	0	1	5	6	10	16	7	2	9	8	14	15	5	17	68		
726100	Sprengstoffgesetz	G	99	0	0	0	0	0	0	8	7	15	15	30	5	13	18	16	15	11	6	3	69		
726100	Sprengstoffgesetz	M	97	0	0	0	0	0	0	8	7	15	15	30	5	13	18	16	15	10	5	3	67		
726100	Sprengstoffgesetz	W	2	0	0	0	0	0	0	0	0	0	0	0	0	0	0	0	0	1	1	0	2		
726200	Waffengesetz	G	934	0	0	0	2	12	14	44	67	111	115	240	70	44	114	94	175	120	73	118	694		
726200	Waffengesetz	M	853	0	0	0	2	12	14	43	62	105	105	224	63	42	105	86	161	106	69	102	629		
726200	Waffengesetz	W	81	0	0	0	0	0	0	1	5	6	10	16	7	2	9	8	14	14	4	16	65		
726300	Kriegswaffenkontrollgesetz	G	12	0	0	0	0	0	0	0	0	0	0	0	1	2	3	1	4	1	1	2	12		
726300	Kriegswaffenkontrollgesetz	M	11	0	0	0	0	0	0	0	0	0	0	0	1	2	3	1	4	1	1	1	11		
726300	Kriegswaffenkontrollgesetz	W	1	0	0	0	0	0	0	0	0	0	0	0	0	0	0	0	0	0	0	1	1		
728000	Bundes-(Landes)-datenschutzG	G	5	0	0	0	0	0	0	0	0	0	0	0	1	0	1	1	0	2	1	0	5		
728000	Bundes-(Landes)-datenschutzG	M	4	0	0	0	0	0	0	0	0	0	0	0	0	0	0	1	0	2	1	0	4		
728000	Bundes-(Landes)-datenschutzG	W	1	0	0	0	0	0	0	0	0	0	0	0	1	0	1	0	0	0	0	0	1		
728020	Bundesdatenschutzgesetz	G	5	0	0	0	0	0	0	0	0	0	0	0	1	0	1	1	0	2	1	0	5		
728020	Bundesdatenschutzgesetz	M	4	0	0	0	0	0	0	0	0	0	0	0	0	0	0	1	0	2	1	0	4		
728020	Bundesdatenschutzgesetz	W	1	0	0	0	0	0	0	0	0	0	0	0	1	0	1	0	0	0	0	0	1		

Schlüsselzahl der Tat	Straftat	SEXUS	Tatverdächtige gesamt	Kinder								Jugendliche			Heranwachsende 18 bis unter 21	gesamt Spalten 10,13,14	Erwachsene ab 21 Jahre									
				6	8	10	12	gesamt Spalten 5-9	14 bis unter 16	16 bis unter 18	gesamt Spalten 11+12	21 bis unter 23	23 bis unter 25	gesamt Spalten 16,17			25 bis unter 30	30 bis unter 40	40 bis unter 50	50 bis unter 60	60 und älter	gesamt Spalten 18-23				
				6	8	10	12	14	16	18	11+12	23	25	16,17			30	40	50	60	älter	18-23				
1	2	3	4	5	6	7	8	9	10	11	12	13	14	15	16	17	18	19	20	21	22	23	24			
730000	Rauschgiftdelikte	G	10284	3	0	0	2	20	25	225	568	793	1369	2187	1044	906	1950	1746	2479	1246	550	126	8097			
730000	Rauschgiftdelikte	M	9064	2	0	0	2	10	14	169	487	656	1198	1868	926	840	1766	1591	2208	1067	456	108	7196			
730000	Rauschgiftdelikte	W	1220	1	0	0	0	10	11	56	81	137	171	319	118	66	184	155	271	179	94	18	901			
731000	Allg. Verst. gegen das BtMG	G	8198	2	0	0	2	18	22	188	465	653	1119	1794	842	700	1542	1361	1978	1017	413	93	6404			
731000	Allg. Verst. gegen das BtMG	M	7164	1	0	0	2	9	12	141	394	535	965	1512	737	645	1382	1241	1749	867	332	81	5652			
731000	Allg. Verst. gegen das BtMG	W	1034	1	0	0	0	9	10	47	71	118	154	282	105	55	160	120	229	150	81	12	752			
731100	mit Heroin	G	587	0	0	0	0	0	0	0	0	3	3	11	14	24	32	56	63	237	154	52	11	573		
731100	mit Heroin	M	487	0	0	0	0	0	0	0	0	3	3	4	7	21	29	50	55	198	127	39	11	480		
731100	mit Heroin	W	100	0	0	0	0	0	0	0	0	0	0	7	7	3	3	6	8	39	27	13	0	93		
731200	mit Kokain/Crack	G	1369	1	0	0	1	1	3	5	19	24	71	98	77	85	162	166	515	297	119	12	1271			
731200	mit Kokain/Crack	M	1152	0	0	0	1	1	2	3	15	18	57	77	67	74	141	153	431	241	98	11	1075			
731200	mit Kokain/Crack	W	217	1	0	0	0	0	1	2	4	6	14	21	10	11	21	13	84	56	21	1	196			
731201	mit Crack	G	726	1	0	0	0	1	2	1	4	5	16	23	35	43	78	83	286	184	68	4	703			
731201	mit Crack	M	593	0	0	0	0	1	1	1	4	5	10	16	32	39	71	75	222	147	58	4	577			
731201	mit Crack	W	133	1	0	0	0	0	1	0	0	0	6	7	3	4	7	8	64	37	10	0	126			
731202	mit Kokain	G	814	0	0	0	1	0	1	4	15	19	59	79	48	50	98	102	301	158	66	10	735			
731202	mit Kokain	M	704	0	0	0	1	0	1	2	11	13	49	63	40	43	83	95	270	132	52	9	641			
731202	mit Kokain	W	110	0	0	0	0	0	0	2	4	6	10	16	8	7	15	7	31	26	14	1	94			
731300	mit LSD	G	8	0	0	0	0	0	0	0	1	1	0	1	1	0	1	3	1	1	1	0	7			
731300	mit LSD	M	6	0	0	0	0	0	0	0	1	1	0	1	1	0	1	2	0	1	1	0	5			
731300	mit LSD	W	2	0	0	0	0	0	0	0	0	0	0	0	0	0	0	1	1	0	0	0	2			
731400	mit NPS (BtmG)	G	2	0	0	0	0	0	0	0	0	0	0	0	0	0	0	1	1	0	0	0	2			
731400	mit NPS (BtmG)	M	2	0	0	0	0	0	0	0	0	0	0	0	0	0	0	1	1	0	0	0	2			
731600	mit Amphetamin und Derivate	G	449	0	0	0	0	5	5	19	20	39	41	85	38	27	65	77	136	65	17	4	364			
731600	mit Amphetamin und Derivate	M	353	0	0	0	0	0	0	6	13	19	27	46	31	26	57	60	118	57	13	2	307			
731600	mit Amphetamin und Derivate	W	96	0	0	0	0	5	5	13	7	20	14	39	7	1	8	17	18	8	4	2	57			
731601	Pulver oder flüssig	G	319	0	0	0	0	0	0	4	8	12	23	35	25	22	47	62	109	50	14	2	284			
731601	Pulver oder flüssig	M	263	0	0	0	0	0	0	1	8	9	17	26	20	21	41	47	94	44	10	1	237			
731601	Pulver oder flüssig	W	56	0	0	0	0	0	0	3	0	3	6	9	5	1	6	15	15	6	4	1	47			
731602	Tabl./Kapsel(Ecstasy)	G	134	0	0	0	0	5	5	15	12	27	18	50	13	6	19	16	29	15	3	2	84			
731602	Tabl./Kapsel(Ecstasy)	M	94	0	0	0	0	0	0	5	5	10	10	20	11	6	17	14	26	13	3	1	74			
731602	Tabl./Kapsel(Ecstasy)	W	40	0	0	0	0	5	5	10	7	17	8	30	2	0	2	2	3	2	0	1	10			
731700	mit Methamphetamin	G	41	0	0	0	0	0	0	0	0	0	1	1	3	4	7	7	12	9	5	0	40			
731700	mit Methamphetamin	M	35	0	0	0	0	0	0	0	0	0	1	1	2	4	6	7	9	7	5	0	34			
731700	mit Methamphetamin	W	6	0	0	0	0	0	0	0	0	0	0	0	1	0	1	0	3	2	0	0	6			
731701	Pulver oder flüssig	G	5	0	0	0	0	0	0	0	0	0	0	0	2	1	3	0	0	2	0	0	5			
731701	Pulver oder flüssig	M	5	0	0	0	0	0	0	0	0	0	0	0	2	1	3	0	0	2	0	0	5			

Schlüsselzahl der Tat	Straftat	SEXUS	Tatverdächtige gesamt	Kinder							Jugendliche			Heranwachsende 18 bis unter 21	gesamt Spalten 10,13,14	Erwachsene ab 21 Jahre									
				6	8	10	12	gesamt Spalten 5-9	14 bis unter 16	16 bis unter 18	gesamt Spalten 11+12	21 bis unter 23	23 bis unter 25			gesamt Spalten 16,17	25 bis unter 30	30 bis unter 40	40 bis unter 50	50 bis unter 60	60 und älter	gesamt Spalten 18-23			
				6	8	10	12	14	16	18	11	12	13			14	15	16	17	18	19	20	21	22	23
731702	Crystal	G	14	0	0	0	0	0	0	0	0	0	0	1	1	0	0	0	5	4	2	2	0	13	
731702	Crystal	M	11	0	0	0	0	0	0	0	0	0	0	1	1	0	0	0	5	2	1	2	0	10	
731702	Crystal	W	3	0	0	0	0	0	0	0	0	0	0	0	0	0	0	0	2	1	0	0	0	3	
731703	Tabl./Kapsel	G	22	0	0	0	0	0	0	0	0	0	0	0	0	1	3	4	2	8	5	3	0	22	
731703	Tabl./Kapsel	M	19	0	0	0	0	0	0	0	0	0	0	0	0	0	3	3	2	7	4	3	0	19	
731703	Tabl./Kapsel	W	3	0	0	0	0	0	0	0	0	0	0	0	0	1	0	1	0	1	1	0	0	3	
731800	mit Cannabis einschl. Zuber.	G	5779	1	0	0	1	13	15	159	419	578	987	1580	701	560	1261	1039	1132	505	205	57	4199		
731800	mit Cannabis einschl. Zuber.	M	5158	1	0	0	1	8	10	127	362	489	863	1362	619	517	1136	958	1035	446	173	48	3796		
731800	mit Cannabis einschl. Zuber.	W	621	0	0	0	0	5	5	32	57	89	124	218	82	43	125	81	97	59	32	9	403		
731900	mit sonstigen BtM	G	806	0	0	0	1	0	1	8	15	23	36	60	44	53	97	100	273	198	63	15	746		
731900	mit sonstigen BtM	M	687	0	0	0	1	0	1	6	12	18	33	52	36	52	88	91	234	162	46	14	635		
731900	mit sonstigen BtM	W	119	0	0	0	0	0	0	2	3	5	3	8	8	1	9	9	39	36	17	1	111		
732000	unerl. Handel/Schmuggel BtM 29	G	2056	1	0	0	0	3	4	51	129	180	275	459	221	217	438	359	439	228	104	29	1597		
732000	unerl. Handel/Schmuggel BtM 29	M	1910	1	0	0	0	2	3	42	118	160	259	422	210	208	418	341	408	200	96	25	1488		
732000	unerl. Handel/Schmuggel BtM 29	W	146	0	0	0	0	1	1	9	11	20	16	37	11	9	20	18	31	28	8	4	109		
732100	mit/von Heroin	G	191	1	0	0	0	0	1	0	1	1	5	7	6	19	25	22	65	50	14	8	184		
732100	mit/von Heroin	M	172	1	0	0	0	0	1	0	1	1	4	6	6	19	25	20	57	43	13	8	166		
732100	mit/von Heroin	W	19	0	0	0	0	0	0	0	0	0	1	1	0	0	0	2	8	7	1	0	18		
732110	unerl. Handel mit Heroin	G	191	1	0	0	0	0	1	0	1	1	5	7	6	19	25	22	65	50	14	8	184		
732110	unerl. Handel mit Heroin	M	172	1	0	0	0	0	1	0	1	1	4	6	6	19	25	20	57	43	13	8	166		
732110	unerl. Handel mit Heroin	W	19	0	0	0	0	0	0	0	0	0	1	1	0	0	0	2	8	7	1	0	18		
732200	mit/von Kokain/Crack	G	516	0	0	0	0	0	0	2	5	7	55	62	53	54	107	93	131	86	30	7	454		
732200	mit/von Kokain/Crack	M	484	0	0	0	0	0	0	2	5	7	53	60	51	53	104	90	119	77	29	5	424		
732200	mit/von Kokain/Crack	W	32	0	0	0	0	0	0	0	0	0	2	2	2	1	3	3	12	9	1	2	30		
732210	unerl. Handel m. Kokain/Crack	G	502	0	0	0	0	0	0	2	5	7	54	61	53	52	105	92	123	85	29	7	441		
732210	unerl. Handel m. Kokain/Crack	M	470	0	0	0	0	0	0	2	5	7	52	59	51	51	102	89	111	76	28	5	411		
732210	unerl. Handel m. Kokain/Crack	W	32	0	0	0	0	0	0	0	0	0	2	2	2	1	3	3	12	9	1	2	30		
732211	unerl. Handel mit Crack	G	130	0	0	0	0	0	0	0	1	1	5	6	11	13	24	12	45	27	12	4	124		
732211	unerl. Handel mit Crack	M	117	0	0	0	0	0	0	0	1	1	4	5	10	13	23	12	39	24	11	3	112		
732211	unerl. Handel mit Crack	W	13	0	0	0	0	0	0	0	0	0	1	1	1	0	1	0	6	3	1	1	12		
732212	unerl. Handel mit Kokain	G	390	0	0	0	0	0	0	2	4	6	49	55	44	41	85	82	83	63	18	4	335		
732212	unerl. Handel mit Kokain	M	369	0	0	0	0	0	0	2	4	6	48	54	43	40	83	79	76	56	18	3	315		
732212	unerl. Handel mit Kokain	W	21	0	0	0	0	0	0	0	0	0	1	1	1	1	2	3	7	7	0	1	20		
732220	Schmuggel von Kokain/Crack	G	15	0	0	0	0	0	0	0	0	0	1	1	1	2	3	1	8	1	1	0	14		
732220	Schmuggel von Kokain/Crack	M	15	0	0	0	0	0	0	0	0	0	1	1	1	2	3	1	8	1	1	0	14		
732221	Schmuggel von Crack	G	1	0	0	0	0	0	0	0	0	0	0	0	1	0	1	0	0	0	0	0	1		
732221	Schmuggel von Crack	M	1	0	0	0	0	0	0	0	0	0	0	0	1	0	1	0	0	0	0	0	1		
732222	Schmuggel von Kokain	G	14	0	0	0	0	0	0	0	0	0	1	1	0	2	2	1	8	1	1	0	13		
732222	Schmuggel von Kokain	M	14	0	0	0	0	0	0	0	0	0	1	1	0	2	2	1	8	1	1	0	13		

Schlüsselzahl der Tat	Straftat	SEXS	Tatverdächtige gesamt	Kinder							Jugendliche			Heranwachsende 18 bis unter 21	gesamt Spalten 10,13,14	Erwachsene ab 21 Jahre									
				6	8	10	12	gesamt Spalten 5 - 9	14 bis unter 16	16 bis unter 18	gesamt Spalten 11 + 12	21 bis unter 23	23 bis unter 25			gesamt Spalten 16,17	25 bis unter 30	30 bis unter 40	40 bis unter 50	50 bis unter 60	60 und älter	gesamt Spalten 18 - 23			
				6	8	10	12	14	16	18	11	12	13			14	15	16	17	18	19	20	21	22	23
732300	mit/von LSD	G	6	0	0	0	0	0	0	0	1	1	2	0	2	1	0	1	0	3	0	0	0	0	4
732300	mit/von LSD	M	6	0	0	0	0	0	0	0	1	1	2	0	2	1	0	1	0	3	0	0	0	0	4
732310	unerl. Handel mit LSD	G	5	0	0	0	0	0	0	0	1	1	2	0	2	0	0	0	0	3	0	0	0	0	3
732310	unerl. Handel mit LSD	M	5	0	0	0	0	0	0	0	1	1	2	0	2	0	0	0	0	3	0	0	0	0	3
732320	Schmuggel von LSD	G	1	0	0	0	0	0	0	0	0	0	0	0	0	1	0	1	0	0	0	0	0	0	1
732320	Schmuggel von LSD	M	1	0	0	0	0	0	0	0	0	0	0	0	0	1	0	1	0	0	0	0	0	0	1
732600	unerl. Handel/Schmuggel Amph.	G	73	0	0	0	0	0	0	0	4	7	11	7	18	10	6	16	9	20	6	2	2	2	55
732600	unerl. Handel/Schmuggel Amph.	M	62	0	0	0	0	0	0	0	3	6	9	5	14	8	6	14	8	17	6	2	1	1	48
732600	unerl. Handel/Schmuggel Amph.	W	11	0	0	0	0	0	0	0	1	1	2	2	4	2	0	2	1	3	0	0	0	1	7
732610	unerl. Handel Amph.	G	72	0	0	0	0	0	0	0	4	7	11	7	18	9	6	15	9	20	6	2	2	2	54
732610	unerl. Handel Amph.	M	61	0	0	0	0	0	0	0	3	6	9	5	14	7	6	13	8	17	6	2	1	1	47
732610	unerl. Handel Amph.	W	11	0	0	0	0	0	0	0	1	1	2	2	4	2	0	2	1	3	0	0	0	1	7
732611	Pulver oder flüssig	G	33	0	0	0	0	0	0	0	0	2	2	1	3	3	4	7	3	11	5	2	2	2	30
732611	Pulver oder flüssig	M	27	0	0	0	0	0	0	0	0	1	1	0	1	2	4	6	3	9	5	2	1	1	26
732611	Pulver oder flüssig	W	6	0	0	0	0	0	0	0	0	1	1	1	2	1	0	1	0	2	0	0	0	1	4
732612	Tabl./Kapsel(Ecstasy)	G	40	0	0	0	0	0	0	0	4	5	9	7	16	6	2	8	6	9	1	0	0	0	24
732612	Tabl./Kapsel(Ecstasy)	M	34	0	0	0	0	0	0	0	3	5	8	5	13	5	2	7	5	8	1	0	0	0	21
732612	Tabl./Kapsel(Ecstasy)	W	6	0	0	0	0	0	0	0	1	0	1	2	3	1	0	1	1	1	0	0	0	0	3
732620	Schmuggel Amph.	G	1	0	0	0	0	0	0	0	0	0	0	0	0	1	0	1	0	0	0	0	0	0	1
732620	Schmuggel Amph.	M	1	0	0	0	0	0	0	0	0	0	0	0	0	1	0	1	0	0	0	0	0	0	1
732621	Pulver oder flüssig	G	1	0	0	0	0	0	0	0	0	0	0	0	0	1	0	1	0	0	0	0	0	0	1
732621	Pulver oder flüssig	M	1	0	0	0	0	0	0	0	0	0	0	0	0	1	0	1	0	0	0	0	0	0	1
732700	unerl. Handel/Schmuggel Meth.	G	13	0	0	0	0	0	0	0	1	1	2	0	2	1	0	1	6	3	1	0	0	0	11
732700	unerl. Handel/Schmuggel Meth.	M	9	0	0	0	0	0	0	0	0	1	1	0	1	1	0	1	5	2	0	0	0	0	8
732700	unerl. Handel/Schmuggel Meth.	W	4	0	0	0	0	0	0	0	1	0	1	0	1	0	0	0	1	1	1	0	0	0	3
732710	unerl. Handel Meth.	G	12	0	0	0	0	0	0	0	1	1	2	0	2	0	0	0	6	3	1	0	0	0	10
732710	unerl. Handel Meth.	M	8	0	0	0	0	0	0	0	0	1	1	0	1	0	0	0	5	2	0	0	0	0	7
732710	unerl. Handel Meth.	W	4	0	0	0	0	0	0	0	1	0	1	0	1	0	0	0	1	1	1	0	0	0	3
732711	Pulver oder flüssig	G	1	0	0	0	0	0	0	0	0	0	0	0	0	0	0	0	1	0	0	0	0	0	1
732711	Pulver oder flüssig	M	1	0	0	0	0	0	0	0	0	0	0	0	0	0	0	0	1	0	0	0	0	0	1
732712	Crystal	G	5	0	0	0	0	0	0	0	1	0	1	0	1	0	0	0	0	3	1	0	0	0	4
732712	Crystal	M	2	0	0	0	0	0	0	0	0	0	0	0	0	0	0	0	0	2	0	0	0	0	2
732712	Crystal	W	3	0	0	0	0	0	0	0	1	0	1	0	1	0	0	0	0	1	1	0	0	0	2
732713	Tabl./Kapsel	G	6	0	0	0	0	0	0	0	0	1	1	0	1	0	0	0	5	0	0	0	0	0	5
732713	Tabl./Kapsel	M	5	0	0	0	0	0	0	0	0	1	1	0	1	0	0	0	4	0	0	0	0	0	4
732713	Tabl./Kapsel	W	1	0	0	0	0	0	0	0	0	0	0	0	0	0	0	0	1	0	0	0	0	0	1
732720	Schmuggel Meth.	G	1	0	0	0	0	0	0	0	0	0	0	0	0	1	0	1	0	0	0	0	0	0	1
732720	Schmuggel Meth.	M	1	0	0	0	0	0	0	0	0	0	0	0	0	1	0	1	0	0	0	0	0	0	1

Schlüsselzahl der Tat	Straftat	SEXS	Tatverdächtige gesamt	Kinder							Jugendliche				Heranwachsende 18 bis unter 21	gesamt Spalten 10,13,14	Erwachsene ab 21 Jahre									
				6	8	10	12	gesamt Spalten 5-9	14	16	gesamt Spalten 11+12	21	23	gesamt Spalten 16,17			25	30	40	50	60	gesamt Spalten 18-23				
				6	8	10	12	14	16	18	11	12	13	14			15	16	17	18	19	20	21	22	23	24
734000	Sonst. Verstöße gegen das BtMG	G	807	0	0	0	0	0	0	0	4	14	18	72	90	73	82	155	150	240	102	60	10	717		
734000	Sonst. Verstöße gegen das BtMG	M	721	0	0	0	0	0	0	0	3	14	17	68	85	68	78	146	129	213	88	53	7	636		
734000	Sonst. Verstöße gegen das BtMG	W	86	0	0	0	0	0	0	0	1	0	1	4	5	5	4	9	21	27	14	7	3	81		
734100	unerl. Anbau von BtM 29 I Nr. 1	G	40	0	0	0	0	0	0	0	0	0	0	0	0	2	3	5	5	15	7	6	2	40		
734100	unerl. Anbau von BtM 29 I Nr. 1	M	30	0	0	0	0	0	0	0	0	0	0	0	0	2	2	4	3	13	5	5	0	30		
734100	unerl. Anbau von BtM 29 I Nr. 1	W	10	0	0	0	0	0	0	0	0	0	0	0	0	0	1	1	2	2	2	1	2	10		
734200	BtM-Anbau/-Herstell/-Handel 30	G	143	0	0	0	0	0	0	0	1	5	6	20	26	12	24	36	21	32	18	9	1	117		
734200	BtM-Anbau/-Herstell/-Handel 30	M	130	0	0	0	0	0	0	0	0	5	5	18	23	12	23	35	17	29	16	9	1	107		
734200	BtM-Anbau/-Herstell/-Handel 30	W	13	0	0	0	0	0	0	0	1	0	1	2	3	0	1	1	4	3	2	0	0	10		
734210	§ 30 Abs. 1 Nr. 1 BtMG	G	5	0	0	0	0	0	0	0	0	0	0	0	0	1	0	1	0	3	1	0	0	5		
734210	§ 30 Abs. 1 Nr. 1 BtMG	M	5	0	0	0	0	0	0	0	0	0	0	0	0	1	0	1	0	3	1	0	0	5		
734220	§ 30a BtMG	G	138	0	0	0	0	0	0	0	1	5	6	20	26	11	24	35	21	29	17	9	1	112		
734220	§ 30a BtMG	M	125	0	0	0	0	0	0	0	0	5	5	18	23	11	23	34	17	26	15	9	1	102		
734220	§ 30a BtMG	W	13	0	0	0	0	0	0	0	1	0	1	2	3	0	1	1	4	3	2	0	0	10		
734500	Abgabe an Minderjährige	G	43	0	0	0	0	0	0	0	0	0	0	0	0	9	7	16	5	12	8	2	0	43		
734500	Abgabe an Minderjährige	M	37	0	0	0	0	0	0	0	0	0	0	0	0	8	7	15	4	11	5	2	0	37		
734500	Abgabe an Minderjährige	W	6	0	0	0	0	0	0	0	0	0	0	0	0	1	0	1	1	1	3	0	0	6		
734510	§ 29a Abs. 1 Nr. 1 BtMG	G	27	0	0	0	0	0	0	0	0	0	0	0	0	5	3	8	4	7	6	2	0	27		
734510	§ 29a Abs. 1 Nr. 1 BtMG	M	22	0	0	0	0	0	0	0	0	0	0	0	0	4	3	7	3	7	3	2	0	22		
734510	§ 29a Abs. 1 Nr. 1 BtMG	W	5	0	0	0	0	0	0	0	0	0	0	0	0	1	0	1	1	0	3	0	0	5		
734520	§ 30 Abs. 1 Nr. 2 BtMG	G	16	0	0	0	0	0	0	0	0	0	0	0	0	4	4	8	1	5	2	0	0	16		
734520	§ 30 Abs. 1 Nr. 2 BtMG	M	15	0	0	0	0	0	0	0	0	0	0	0	0	4	4	8	1	4	2	0	0	15		
734520	§ 30 Abs. 1 Nr. 2 BtMG	W	1	0	0	0	0	0	0	0	0	0	0	0	0	0	0	0	0	1	0	0	0	1		
734800	n. gering. Menge § 29a I Nr. 2	G	591	0	0	0	0	0	0	0	3	10	13	54	67	51	48	99	120	183	71	44	7	524		
734800	n. gering. Menge § 29a I Nr. 2	M	533	0	0	0	0	0	0	0	3	10	13	52	65	47	46	93	106	161	64	38	6	468		
734800	n. gering. Menge § 29a I Nr. 2	W	58	0	0	0	0	0	0	0	0	0	0	2	2	4	2	6	14	22	7	6	1	56		
734810	Abgabe/Besitz nicht ger. Menge	G	88	0	0	0	0	0	0	0	0	0	0	11	11	6	5	11	23	21	14	6	2	77		
734810	Abgabe/Besitz nicht ger. Menge	M	77	0	0	0	0	0	0	0	0	0	0	9	9	5	4	9	21	19	12	6	1	68		
734810	Abgabe/Besitz nicht ger. Menge	W	11	0	0	0	0	0	0	0	0	0	0	2	2	1	1	2	2	2	2	0	1	9		
734811	von Heroin	G	12	0	0	0	0	0	0	0	0	0	0	1	1	0	1	1	3	2	2	3	0	11		
734811	von Heroin	M	12	0	0	0	0	0	0	0	0	0	0	1	1	0	1	1	3	2	2	3	0	11		
734812	von Kokain/Crack	G	12	0	0	0	0	0	0	0	0	0	0	0	0	1	1	2	4	4	1	1	0	12		
734812	von Kokain/Crack	M	9	0	0	0	0	0	0	0	0	0	0	0	0	0	1	1	3	3	1	1	0	9		
734812	von Kokain/Crack	W	3	0	0	0	0	0	0	0	0	0	0	0	0	1	0	1	1	1	0	0	0	3		
734816	unerl. Abg. Besitz n.g.M. Amph	G	8	0	0	0	0	0	0	0	0	0	0	0	0	0	1	1	4	2	1	0	0	8		
734816	unerl. Abg. Besitz n.g.M. Amph	M	7	0	0	0	0	0	0	0	0	0	0	0	0	0	0	0	4	2	1	0	0	7		
734816	unerl. Abg. Besitz n.g.M. Amph	W	1	0	0	0	0	0	0	0	0	0	0	0	0	0	1	1	0	0	0	0	0	1		

Schlüsselzahl der Tat	Straftat	SEX	Tatverdächtige gesamt	Kinder							Jugendliche			Heranwachsende 18 bis unter 21	gesamt Spalten 10,13,14	Erwachsene ab 21 Jahre										
				6	8	10	12	gesamt Spalten 5 - 9	14 bis unter 16	16 bis unter 18	gesamt Spalten 11 + 12	21 bis unter 23	23 bis unter 25			gesamt Spalten 16,17	25 bis unter 30	30 bis unter 40	40 bis unter 50	50 bis unter 60	60 und älter	gesamt Spalten 18 - 23				
				6	8	10	12	14	16	18	11	12	13			23	25	18	19	20	21	22	23	24		
734818	von Cannabis einschl. Zuber.	G	48	0	0	0	0	0	0	0	0	0	0	9	9	5	2	7	10	10	10	10	22	0	2	39
734818	von Cannabis einschl. Zuber.	M	41	0	0	0	0	0	0	0	0	0	0	7	7	5	2	7	9	9	9	8	0	1	34	
734818	von Cannabis einschl. Zuber.	W	7	0	0	0	0	0	0	0	0	0	0	2	2	0	0	0	1	1	2	0	1	5		
734819	von sonstigen BtM	G	8	0	0	0	0	0	0	0	0	0	0	1	1	0	0	0	2	3	0	2	0	0	7	
734819	von sonstigen BtM	M	8	0	0	0	0	0	0	0	0	0	0	1	1	0	0	0	2	3	0	2	0	0	7	
734820	unerl. Handel n. geringe Menge	G	471	0	0	0	0	0	0	0	3	8	11	43	54	44	42	86	90	152	52	33	4	4	417	
734820	unerl. Handel n. geringe Menge	M	428	0	0	0	0	0	0	0	3	8	11	43	54	41	41	82	79	133	48	28	4	4	374	
734820	unerl. Handel n. geringe Menge	W	43	0	0	0	0	0	0	0	0	0	0	0	0	3	1	4	11	19	4	5	0	0	43	
734821	von Heroin	G	59	0	0	0	0	0	0	0	0	0	0	5	5	2	5	7	13	18	10	5	1	54		
734821	von Heroin	M	54	0	0	0	0	0	0	0	0	0	0	5	5	2	5	7	13	15	9	4	1	49		
734821	von Heroin	W	5	0	0	0	0	0	0	0	0	0	0	0	0	0	0	0	0	3	1	1	0	0	5	
734822	von Kokain/Crack	G	116	0	0	0	0	0	0	0	0	2	2	7	9	11	9	20	19	34	24	7	3	107		
734822	von Kokain/Crack	M	108	0	0	0	0	0	0	0	0	2	2	7	9	11	8	19	17	31	22	7	3	99		
734822	von Kokain/Crack	W	8	0	0	0	0	0	0	0	0	0	0	0	0	0	1	1	2	3	2	0	0	8		
734824	unerl. Handel n.g.M. NPS	G	1	0	0	0	0	0	0	0	0	0	0	0	0	0	0	0	0	1	0	0	0	0	1	
734824	unerl. Handel n.g.M. NPS	M	1	0	0	0	0	0	0	0	0	0	0	0	0	0	0	0	0	1	0	0	0	0	1	
734826	unerl. Handel n.g.M. Amph	G	30	0	0	0	0	0	0	0	0	1	1	0	1	2	3	5	2	16	3	3	0	0	29	
734826	unerl. Handel n.g.M. Amph	M	25	0	0	0	0	0	0	0	0	1	1	0	1	1	3	4	2	13	3	2	0	0	24	
734826	unerl. Handel n.g.M. Amph	W	5	0	0	0	0	0	0	0	0	0	0	0	0	1	0	1	0	3	0	1	0	0	5	
734827	unerl. Handel n.g.M. Meth	G	8	0	0	0	0	0	0	0	0	0	0	0	0	1	1	2	1	4	1	0	0	0	8	
734827	unerl. Handel n.g.M. Meth	M	6	0	0	0	0	0	0	0	0	0	0	0	0	1	1	2	1	3	0	0	0	0	6	
734827	unerl. Handel n.g.M. Meth	W	2	0	0	0	0	0	0	0	0	0	0	0	0	0	0	0	0	1	1	0	0	0	2	
734828	von Cannabis einschl. Zuber.	G	253	0	0	0	0	0	0	0	3	5	8	31	39	28	23	51	55	77	14	17	0	0	214	
734828	von Cannabis einschl. Zuber.	M	231	0	0	0	0	0	0	0	3	5	8	31	39	26	23	49	46	68	14	15	0	0	192	
734828	von Cannabis einschl. Zuber.	W	22	0	0	0	0	0	0	0	0	0	0	0	0	2	0	2	9	9	0	2	0	0	22	
734829	von sonstigen BtM	G	9	0	0	0	0	0	0	0	0	0	0	0	0	1	1	2	1	4	0	2	0	0	9	
734829	von sonstigen BtM	M	8	0	0	0	0	0	0	0	0	0	0	0	0	1	1	2	1	4	0	1	0	0	8	
734829	von sonstigen BtM	W	1	0	0	0	0	0	0	0	0	0	0	0	0	0	0	0	0	0	0	1	0	0	1	
734840	unerl. Herst. n. geringe Menge	G	39	0	0	0	0	0	0	0	0	2	2	1	3	1	1	2	9	11	6	7	1	1	36	
734840	unerl. Herst. n. geringe Menge	M	35	0	0	0	0	0	0	0	0	2	2	1	3	1	1	2	8	10	5	6	1	1	32	
734840	unerl. Herst. n. geringe Menge	W	4	0	0	0	0	0	0	0	0	0	0	0	0	0	0	0	1	1	1	1	0	0	4	
734841	von Heroin	G	7	0	0	0	0	0	0	0	0	0	0	0	0	0	0	0	1	1	3	2	0	0	7	
734841	von Heroin	M	7	0	0	0	0	0	0	0	0	0	0	0	0	0	0	0	1	1	3	2	0	0	7	
734846	unerl. Herstell. n.g.M. Amph	G	5	0	0	0	0	0	0	0	0	0	0	0	0	0	0	0	2	3	0	0	0	0	5	
734846	unerl. Herstell. n.g.M. Amph	M	5	0	0	0	0	0	0	0	0	0	0	0	0	0	0	0	2	3	0	0	0	0	5	
734848	von Cannabis einschl. Zuber.	G	26	0	0	0	0	0	0	0	0	1	1	1	2	1	1	2	6	7	3	5	1	1	24	
734848	von Cannabis einschl. Zuber.	M	22	0	0	0	0	0	0	0	0	1	1	1	2	1	1	2	5	6	2	4	1	1	20	
734848	von Cannabis einschl. Zuber.	W	4	0	0	0	0	0	0	0	0	0	0	0	0	0	0	0	1	1	1	1	0	0	4	

Schlüsselzahl der Tat	Straftat	SEXS	Tatverdächtige gesamt	Kinder							Jugendliche			Heranwachsende 18 bis unter 21	gesamt Spalten 10,13,14	Erwachsene ab 21 Jahre									
				6	8	10	12	gesamt Spalten 5-9	14 bis unter 16	16 bis unter 18	gesamt Spalten 11+12	21 bis unter 23	23 bis unter 25			gesamt Spalten 16,17	25 bis unter 30	30 bis unter 40	40 bis unter 50	50 bis unter 60	60 und älter	gesamt Spalten 18-23			
				6	8	10	12	14	16	18	11+12	23	25			16,17	30	40	50	60	23	24			
893200	Insolvenzstraftaten	G	121	0	0	0	0	0	0	0	0	0	0	1	1	1	0	1	7	29	40	32	11	120	
893200	Insolvenzstraftaten	M	104	0	0	0	0	0	0	0	0	0	0	1	1	1	0	1	6	22	34	31	9	103	
893200	Insolvenzstraftaten	W	17	0	0	0	0	0	0	0	0	0	0	0	0	0	0	0	1	7	6	1	2	17	
893300	Wirtschkrim Anl-/Finanzier-ber	G	32	0	0	0	0	0	0	0	0	0	0	0	0	0	0	0	1	7	12	8	4	32	
893300	Wirtschkrim Anl-/Finanzier-ber	M	28	0	0	0	0	0	0	0	0	0	0	0	0	0	0	0	1	6	10	8	3	28	
893300	Wirtschkrim Anl-/Finanzier-ber	W	4	0	0	0	0	0	0	0	0	0	0	0	0	0	0	0	0	1	2	0	1	4	
893400	Wettbewerbsdelikte	G	23	0	0	0	0	0	0	0	0	0	0	2	2	0	0	0	4	7	7	2	1	21	
893400	Wettbewerbsdelikte	M	20	0	0	0	0	0	0	0	0	0	0	2	2	0	0	0	3	6	6	2	1	18	
893400	Wettbewerbsdelikte	W	3	0	0	0	0	0	0	0	0	0	0	0	0	0	0	0	1	1	1	0	0	3	
893500	Wirtschkrim Zus-ha Arbeitsverh	G	26	0	0	0	0	0	0	0	0	0	0	0	0	0	0	0	1	5	11	5	4	26	
893500	Wirtschkrim Zus-ha Arbeitsverh	M	22	0	0	0	0	0	0	0	0	0	0	0	0	0	0	0	0	5	9	4	4	22	
893500	Wirtschkrim Zus-ha Arbeitsverh	W	4	0	0	0	0	0	0	0	0	0	0	0	0	0	0	0	1	0	2	1	0	4	
893600	Betr/Untr Betellig/Kapitalanl	G	30	0	0	0	0	0	0	0	0	0	0	0	0	0	0	0	0	7	10	9	4	30	
893600	Betr/Untr Betellig/Kapitalanl	M	26	0	0	0	0	0	0	0	0	0	0	0	0	0	0	0	0	6	8	9	3	26	
893600	Betr/Untr Betellig/Kapitalanl	W	4	0	0	0	0	0	0	0	0	0	0	0	0	0	0	0	0	1	2	0	1	4	
894000	Sex. Missbrauch von Kindern	G	155	1	4	1	1	7	14	21	15	36	11	61	6	10	16	16	21	27	8	6	94		
894000	Sex. Missbrauch von Kindern	M	150	1	4	1	1	7	14	20	15	35	11	60	6	10	16	14	21	25	8	6	90		
894000	Sex. Missbrauch von Kindern	W	5	0	0	0	0	0	0	1	0	1	0	1	0	0	0	2	0	2	0	0	4		
895000	Menschenhandel insgesamt	G	29	0	0	0	0	0	0	1	3	4	2	6	2	1	3	6	10	3	1	0	23		
895000	Menschenhandel insgesamt	M	23	0	0	0	0	0	0	0	2	2	2	4	2	1	3	6	8	2	0	0	19		
895000	Menschenhandel insgesamt	W	6	0	0	0	0	0	0	1	1	2	0	2	0	0	0	0	2	1	1	0	4		
896000	Jugendschutzdelikte	G	23	0	0	0	1	2	3	3	3	6	1	10	1	2	3	4	3	1	1	1	13		
896000	Jugendschutzdelikte	M	20	0	0	0	1	2	3	3	3	6	1	10	1	2	3	3	2	1	0	1	10		
896000	Jugendschutzdelikte	W	3	0	0	0	0	0	0	0	0	0	0	0	0	0	0	1	1	0	1	0	3		
897000	Computerkriminalität	G	488	0	0	0	0	1	1	6	15	21	53	75	29	33	62	59	128	86	48	30	413		
897000	Computerkriminalität	M	354	0	0	0	0	1	1	4	9	13	35	49	24	26	50	39	96	63	35	22	305		
897000	Computerkriminalität	W	134	0	0	0	0	0	0	2	6	8	18	26	5	7	12	20	32	23	13	8	108		
897100	Computerbetrug	G	338	0	0	0	0	1	1	4	11	15	41	57	24	25	49	42	81	58	31	20	281		
897100	Computerbetrug	M	227	0	0	0	0	1	1	2	8	10	23	34	20	18	38	29	57	38	18	13	193		
897100	Computerbetrug	W	111	0	0	0	0	0	0	2	3	5	18	23	4	7	11	13	24	20	13	7	88		
898000	Umweltkrim. Verbr.schutzsektor	G	538	0	0	0	1	1	2	3	7	10	17	29	16	20	36	55	122	115	119	62	509		
898000	Umweltkrim. Verbr.schutzsektor	M	456	0	0	0	0	1	1	2	7	9	16	26	14	18	32	47	110	93	99	49	430		
898000	Umweltkrim. Verbr.schutzsektor	W	82	0	0	0	1	0	1	1	0	1	1	3	2	2	4	8	12	22	20	13	79		
898100	Umweltkrim. 29. Abschnitt StGB	G	242	0	0	0	0	0	0	0	0	0	3	3	4	10	14	20	55	53	68	29	239		
898100	Umweltkrim. 29. Abschnitt StGB	M	220	0	0	0	0	0	0	0	0	0	3	3	4	10	14	19	53	47	61	23	217		
898100	Umweltkrim. 29. Abschnitt StGB	W	22	0	0	0	0	0	0	0	0	0	0	0	0	0	0	1	2	6	7	6	22		
898200	Sonstige Umweltkrim. nach StGB	G	11	0	0	0	0	0	0	0	4	4	0	4	0	1	1	1	2	2	1	0	7		
898200	Sonstige Umweltkrim. nach StGB	M	10	0	0	0	0	0	0	0	4	4	0	4	0	1	1	0	2	2	1	0	6		
898200	Sonstige Umweltkrim. nach StGB	W	1	0	0	0	0	0	0	0	0	0	0	0	0	0	0	1	0	0	0	0	1		

Schlüsselzahl der Tat	Straftat	SEXS	Tatverdächtige gesamt	Kinder							Jugendliche			Heranwachsende 18 bis unter 21	gesamt Spalten 10,13,14	Erwachsene ab 21 Jahre									
				6	8	10	12	gesamt Spalten 5 - 9	14 bis unter 16	16 bis unter 18	gesamt Spalten 11 + 12	21 bis unter 23	23 bis unter 25			gesamt Spalten 16,17	25 bis unter 30	30 bis unter 40	40 bis unter 50	50 bis unter 60	60 und älter	gesamt Spalten 18 - 23			
				5	6	7	8	9	10	11	12	13	14			15	16	17	18	19	20	21	22	23	24
898300	Umweltkrim. Verbr. nach NebenG	G	293	0	0	0	1	1	2	3	3	6	14	22	12	9	21	34	67	62	52	35	271		
898300	Umweltkrim. Verbr. nach NebenG	M	234	0	0	0	0	1	1	2	3	5	13	19	10	7	17	28	57	46	39	28	215		
898300	Umweltkrim. Verbr. nach NebenG	W	59	0	0	0	1	0	1	1	0	1	1	3	2	2	4	6	10	16	13	7	56		
899000	Straßenkriminalität	G	5361	3	12	15	55	125	210	320	435	755	610	1575	398	328	726	715	1157	670	327	191	3786		
899000	Straßenkriminalität	M	4702	1	11	12	50	91	165	280	385	665	540	1370	367	298	665	640	1014	581	275	157	3332		
899000	Straßenkriminalität	W	659	2	1	3	5	34	45	40	50	90	70	205	31	30	61	75	143	89	52	34	454		
899100	Straßenraub	G	427	0	0	0	5	19	24	57	62	119	65	208	36	14	50	39	85	34	7	4	219		
899100	Straßenraub	M	393	0	0	0	5	14	19	53	60	113	64	196	33	14	47	37	74	31	6	2	197		
899100	Straßenraub	W	34	0	0	0	0	5	5	4	2	6	1	12	3	0	3	2	11	3	1	2	22		
899200	Straßendiebstahl	G	1294	0	0	1	10	29	40	79	106	185	126	351	98	75	173	135	341	202	69	23	943		
899200	Straßendiebstahl	M	1174	0	0	0	10	24	34	76	103	179	113	326	92	66	158	126	306	179	60	19	848		
899200	Straßendiebstahl	W	120	0	0	1	0	5	6	3	3	6	13	25	6	9	15	9	35	23	9	4	95		
899500	Graffiti insgesamt	G	543	0	1	2	2	15	20	64	60	124	70	214	62	50	112	88	84	30	8	7	329		
899500	Graffiti insgesamt	M	474	0	1	2	2	11	16	61	57	118	64	198	50	44	94	73	70	26	6	7	276		
899500	Graffiti insgesamt	W	69	0	0	0	0	4	4	3	3	6	6	16	12	6	18	15	14	4	2	0	53		



Tabelle 40

Aufgliederung der deutschen Tatverdächtigen (TV) nach Alter und Geschlecht

Die Tabelle 40 entspricht für die Teilmenge der deutschen Tatverdächtigen in Aufbau und Zählweise der Tabelle 20.

Soweit bei einem Tabellenausdruck für Schlüsselzahlen keine Werte auszuwerfen sind, wird diese Zeile unterdrückt.

Schlüsselzahl der Tat	Straftat	SEX	Tatverdächtige gesamt	Kinder						Jugendliche			Heranwachsende 18 bis unter 21	Erwachsene ab 21 Jahre										
				6	8	10	12	gesamt	14	16	gesamt	gesamt		21	23	gesamt	25	30	40	50	60	gesamt		
				5	7	9	10	5-9	16	18	11+12	10,13,14		bis unter	bis unter	bis unter	bis unter	bis unter	und älter	18-23				
1	2	3	4	5	6	7	8	9	10	11	12	13	14	15	16	17	18	19	20	21	22	23	24	
----	Straftaten gesamt (0-7)	G	35254	11	53	119	320	736	1239	1491	1902	3393	3266	7898	1949	1736	3685	4033	7288	5037	4324	2989	27356	
----	Straftaten gesamt (0-7)	%	100	100	100	100	100	100	100	100	100	100	100	100	100	100	100	100	100	100	100	100	100	
----	Straftaten gesamt (0-7)	M	26000	8	47	101	230	447	833	971	1410	2381	2473	5687	1490	1322	2812	3080	5445	3720	3176	2080	20313	
----	Straftaten gesamt (0-7)	%	74	73	89	85	72	61	67	65	74	70	76	72	76	76	76	76	76	75	74	74	70	74
----	Straftaten gesamt (0-7)	W	9254	3	6	18	90	289	406	520	492	1012	793	2211	459	414	873	953	1843	1317	1148	909	7043	
----	Straftaten gesamt (0-7)	%	26	27	11	15	28	39	33	35	26	30	24	28	24	24	24	24	24	25	26	27	30	26
0000	Straftaten gegen das Leben	G	34	0	0	0	0	0	0	3	1	4	5	9	2	1	3	7	6	4	2	3	25	
0000	Straftaten gegen das Leben	M	28	0	0	0	0	0	0	3	1	4	5	9	1	1	2	4	4	4	2	3	19	
0000	Straftaten gegen das Leben	W	6	0	0	0	0	0	0	0	0	0	0	0	1	0	1	3	2	0	0	0	6	
0100	Mord	G	11	0	0	0	0	0	0	0	1	1	3	4	0	0	0	1	4	1	1	0	7	
0100	Mord	M	9	0	0	0	0	0	0	0	1	1	3	4	0	0	0	1	2	1	1	0	5	
0100	Mord	W	2	0	0	0	0	0	0	0	0	0	0	0	0	0	0	0	2	0	0	0	2	
0110	Mord im Zus.-hang m. Raubdel.	G	4	0	0	0	0	0	0	0	1	1	2	3	0	0	0	0	0	0	1	0	1	
0110	Mord im Zus.-hang m. Raubdel.	M	4	0	0	0	0	0	0	0	1	1	2	3	0	0	0	0	0	0	1	0	1	
0200	Totschlag/Tötung a. Verlangen	G	16	0	0	0	0	0	0	3	0	3	2	5	2	1	3	3	2	1	1	1	11	
0200	Totschlag/Tötung a. Verlangen	M	14	0	0	0	0	0	0	3	0	3	2	5	1	1	2	2	2	1	1	1	9	
0200	Totschlag/Tötung a. Verlangen	W	2	0	0	0	0	0	0	0	0	0	0	0	1	0	1	1	0	0	0	0	2	
0300	Fahrlässige Tötung	G	7	0	0	0	0	0	0	0	0	0	0	0	0	0	0	3	0	2	0	2	7	
0300	Fahrlässige Tötung	M	5	0	0	0	0	0	0	0	0	0	0	0	0	0	0	1	0	2	0	5		
0300	Fahrlässige Tötung	W	2	0	0	0	0	0	0	0	0	0	0	0	0	0	0	2	0	0	0	2		
1000	Straft. sex. Selbstbest. insg.	G	798	1	0	3	13	36	55	89	50	139	64	258	31	31	62	85	154	97	84	58	540	
1000	Straft. sex. Selbstbest. insg.	M	725	1	0	2	8	28	41	76	50	126	61	228	31	28	59	78	141	86	77	56	497	
1000	Straft. sex. Selbstbest. insg.	W	73	0	0	1	5	8	14	13	0	13	3	30	0	3	3	7	13	11	7	2	43	
1100	Straft. geg. sex. Selbstbest.	G	313	0	0	1	4	7	12	16	17	33	29	74	15	13	28	48	75	39	30	19	239	
1100	Straft. geg. sex. Selbstbest.	M	308	0	0	1	4	7	12	16	17	33	29	74	15	12	27	47	74	39	28	19	234	
1100	Straft. geg. sex. Selbstbest.	W	5	0	0	0	0	0	0	0	0	0	0	0	0	1	1	1	1	0	2	0	5	
1110	§§ 177, 178 StGB	G	132	0	0	1	0	1	2	6	10	16	16	34	6	8	14	26	32	14	9	3	98	
1110	§§ 177, 178 StGB	M	131	0	0	1	0	1	2	6	10	16	16	34	6	7	13	26	32	14	9	3	97	
1110	§§ 177, 178 StGB	W	1	0	0	0	0	0	0	0	0	0	0	0	0	1	1	0	0	0	0	0	1	
1117	Vergewaltigung §177 (6 bis 8)	G	116	0	0	1	0	1	2	6	9	15	14	31	3	8	11	24	26	13	8	3	85	
1117	Vergewaltigung §177 (6 bis 8)	M	115	0	0	1	0	1	2	6	9	15	14	31	3	7	10	24	26	13	8	3	84	
1117	Vergewaltigung §177 (6 bis 8)	W	1	0	0	0	0	0	0	0	0	0	0	0	0	1	1	0	0	0	0	0	1	
1118	sex.Übergr./Nötig. b.schw.Fall	G	16	0	0	0	0	0	0	0	1	1	2	3	3	0	3	2	6	1	1	0	13	
1118	sex.Übergr./Nötig. b.schw.Fall	M	16	0	0	0	0	0	0	0	1	1	2	3	3	0	3	2	6	1	1	0	13	
1121	sexueller Übergriff/Nötigung	G	54	0	0	0	0	3	3	3	2	5	1	9	5	4	9	7	15	5	6	3	45	
1121	sexueller Übergriff/Nötigung	M	54	0	0	0	0	3	3	3	2	5	1	9	5	4	9	7	15	5	6	3	45	

Schlüsselzahl der Tat	Straftat	SEX	Tatverdächtige gesamt	Kinder						Jugendliche			Heranwachsende 18 bis unter 21	gesamt Spalten 10,13,14	Erwachsene ab 21 Jahre									
				6	8 bis unter		12	gesamt Spalten 5 - 9	14 bis unter	16 bis unter	gesamt Spalten 11 + 12	21 bis unter			23 bis unter	gesamt Spalten 16,17	25 bis unter		40 bis unter		60 und älter	gesamt Spalten 18 - 23		
					8	10											12	14	16	18			25	30
1	2	3	4	5	6	7	8	9	10	11	12	13	14	15	16	17	18	19	20	21	22	23	24	
1130	Sex. Missbr./Ausn. Amtsstel.	G	8	0	0	0	0	0	0	0	0	0	2	2	0	0	0	0	2	2	1	1	6	
1130	Sex. Missbr./Ausn. Amtsstel.	M	6	0	0	0	0	0	0	0	0	0	2	2	0	0	0	0	1	2	0	1	4	
1130	Sex. Missbr./Ausn. Amtsstel.	W	2	0	0	0	0	0	0	0	0	0	0	0	0	0	0	0	1	0	1	0	2	
1140	§ 184i StGB	G	124	0	0	0	4	3	7	7	5	12	10	29	4	4	8	15	27	19	14	12	95	
1140	§ 184i StGB	M	122	0	0	0	4	3	7	7	5	12	10	29	4	4	8	14	27	19	13	12	93	
1140	§ 184i StGB	W	2	0	0	0	0	0	0	0	0	0	0	0	0	0	0	1	0	0	1	0	2	
1300	Sonstiger sexueller Missbrauch	G	192	0	0	1	0	4	7	19	13	32	10	49	7	10	17	22	34	28	24	18	143	
1300	Sonstiger sexueller Missbrauch	M	178	0	0	1	0	4	7	18	13	31	10	48	7	10	17	20	29	25	21	18	130	
1300	Sonstiger sexueller Missbrauch	W	14	0	0	0	0	0	0	1	0	1	0	1	0	0	0	2	5	3	3	0	13	
1310	Sex. Missbrauch von Kindern	G	111	0	0	1	0	4	7	19	13	32	10	49	3	8	11	13	13	14	7	4	62	
1310	Sex. Missbrauch von Kindern	M	106	0	0	1	0	4	7	18	13	31	10	48	3	8	11	11	13	12	7	4	58	
1310	Sex. Missbrauch von Kindern	W	5	0	0	0	0	0	0	1	0	1	0	1	0	0	0	2	0	2	0	0	4	
1311	Sex. Handlungen n. 176 I + II	G	48	0	0	1	0	2	5	10	9	19	3	27	0	2	2	4	4	6	1	4	21	
1311	Sex. Handlungen n. 176 I + II	M	47	0	0	1	0	2	5	9	9	18	3	26	0	2	2	4	4	6	1	4	21	
1311	Sex. Handlungen n. 176 I + II	W	1	0	0	0	0	0	0	1	0	1	0	1	0	0	0	0	0	0	0	0	0	
1312	Exhibit./sex. Handl. vor Kind	G	13	0	0	0	0	1	1	2	0	2	1	4	0	2	2	3	2	1	1	0	9	
1312	Exhibit./sex. Handl. vor Kind	M	11	0	0	0	0	1	1	2	0	2	1	4	0	2	2	2	2	0	1	0	7	
1312	Exhibit./sex. Handl. vor Kind	W	2	0	0	0	0	0	0	0	0	0	0	0	0	0	0	1	0	1	0	0	2	
1313	Sex. Handlungen n. 176 IV 2	G	2	0	0	0	0	0	0	1	0	1	0	1	0	0	0	0	1	0	0	0	1	
1313	Sex. Handlungen n. 176 IV 2	M	2	0	0	0	0	0	0	1	0	1	0	1	0	0	0	0	1	0	0	0	1	
1314	Einwirken Kind n. 176 IV 3, 4	G	27	0	0	0	0	1	1	5	4	9	5	15	2	4	6	2	2	2	0	0	12	
1314	Einwirken Kind n. 176 IV 3, 4	M	26	0	0	0	0	1	1	5	4	9	5	15	2	4	6	2	2	1	0	0	11	
1314	Einwirken Kind n. 176 IV 3, 4	W	1	0	0	0	0	0	0	0	0	0	0	0	0	0	0	0	0	1	0	0	1	
1315	Beischlaf m. Kind 176a II 1	G	13	0	0	0	0	0	0	0	0	0	1	1	0	1	1	1	3	3	4	0	12	
1315	Beischlaf m. Kind 176a II 1	M	13	0	0	0	0	0	0	0	0	0	1	1	0	1	1	1	3	3	4	0	12	
1316	Sex. Missbr. Kind/Herst. Porno	G	3	0	0	0	0	0	0	1	0	1	0	1	0	0	0	1	1	0	0	0	2	
1316	Sex. Missbr. Kind/Herst. Porno	M	3	0	0	0	0	0	0	1	0	1	0	1	0	0	0	1	1	0	0	0	2	
1317	Son. sex. Missbr. Kind n. 176a	G	5	0	0	0	0	0	0	0	0	0	0	0	1	0	1	1	0	2	1	0	5	
1317	Son. sex. Missbr. Kind n. 176a	M	5	0	0	0	0	0	0	0	0	0	0	0	1	0	1	1	0	2	1	0	5	
1320	Exhib. Hdlg./Err. öff. Ärgern.	G	76	0	0	0	0	0	0	1	0	1	0	1	4	2	6	8	19	13	15	14	75	
1320	Exhib. Hdlg./Err. öff. Ärgern.	M	68	0	0	0	0	0	0	1	0	1	0	1	4	2	6	8	14	12	13	14	67	
1320	Exhib. Hdlg./Err. öff. Ärgern.	W	8	0	0	0	0	0	0	0	0	0	0	0	0	0	0	0	5	1	2	0	8	
1330	sex. Missbr. von Jugendlichen	G	6	0	0	0	0	0	0	0	0	0	0	0	0	0	0	1	2	1	2	0	6	
1330	sex. Missbr. von Jugendlichen	M	5	0	0	0	0	0	0	0	0	0	0	0	0	0	0	1	2	1	1	0	5	
1330	sex. Missbr. von Jugendlichen	W	1	0	0	0	0	0	0	0	0	0	0	0	0	0	0	0	0	0	1	0	1	
1331	§ 182 (2) StGB	G	4	0	0	0	0	0	0	0	0	0	0	0	0	0	0	1	1	1	1	0	4	
1331	§ 182 (2) StGB	M	3	0	0	0	0	0	0	0	0	0	0	0	0	0	0	1	1	1	0	0	3	
1331	§ 182 (2) StGB	W	1	0	0	0	0	0	0	0	0	0	0	0	0	0	0	0	0	0	1	0	1	
1337	§ 182 StGB	G	3	0	0	0	0	0	0	0	0	0	0	0	0	0	0	0	1	1	1	0	3	

Schlüsselzahl der Tat	Straftat	SEXS	Tatverdächtige gesamt	Kinder						Jugendliche			Heranwachsende 18 bis unter 21	gesamt Spalten 10,13,14	Erwachsene ab 21 Jahre									
				6	8	10	12	gesamt Spalten 5 - 9	14	16	gesamt Spalten 11 + 12	21			23	gesamt Spalten 16,17	25	30	40	50	60	gesamt Spalten 18 - 23		
				6	8	10	12	14	16	18	11 + 12	23			25	16,17	30	40	50	60	60 und älter	18 - 23		
1	2	3	4	5	6	7	8	9	10	11	12	13	14	15	16	17	18	19	20	21	22	23	24	
1337	§ 182 StGB	M	3	0	0	0	0	0	0	0	0	0	0	0	0	0	0	0	0	1	1	1	0	3
1400	Ausnutzung sexueller Neigungen	G	303	1	0	1	9	25	36	55	22	77	27	140	9	9	18	17	47	30	30	21	163	
1400	Ausnutzung sexueller Neigungen	M	249	1	0	0	4	17	22	43	22	65	24	111	9	7	16	13	40	22	28	19	138	
1400	Ausnutzung sexueller Neigungen	W	54	0	0	1	5	8	14	12	0	12	3	29	0	2	2	4	7	8	2	2	25	
1410	F. sex. Hdlg. Mj./Ausb Prostit	G	1	0	0	0	0	0	0	0	0	0	0	0	1	0	1	0	0	0	0	0	1	
1410	F. sex. Hdlg. Mj./Ausb Prostit	M	1	0	0	0	0	0	0	0	0	0	0	0	1	0	1	0	0	0	0	0	1	
1411	Förderung sex. Handl. Minderj.	G	1	0	0	0	0	0	0	0	0	0	0	0	1	0	1	0	0	0	0	0	1	
1411	Förderung sex. Handl. Minderj.	M	1	0	0	0	0	0	0	0	0	0	0	0	1	0	1	0	0	0	0	0	1	
1420	Zuhälterei	G	5	0	0	0	0	0	0	0	0	0	0	0	0	1	1	1	2	1	0	0	5	
1420	Zuhälterei	M	5	0	0	0	0	0	0	0	0	0	0	0	0	1	1	1	2	1	0	0	5	
1430	Verbreitung pornogr. Schriften	G	291	1	0	1	9	25	36	55	22	77	27	140	8	8	16	16	42	26	30	21	151	
1430	Verbreitung pornogr. Schriften	M	243	1	0	0	4	17	22	43	22	65	24	111	8	6	14	12	38	21	28	19	132	
1430	Verbreitung pornogr. Schriften	W	48	0	0	1	5	8	14	12	0	12	3	29	0	2	2	4	4	5	2	2	19	
1431	An Personen unter 18 Jahre	G	14	0	0	0	1	1	2	3	1	4	1	7	1	1	2	3	1	0	0	1	7	
1431	An Personen unter 18 Jahre	M	13	0	0	0	1	1	2	3	1	4	1	7	1	1	2	2	1	0	0	1	6	
1431	An Personen unter 18 Jahre	W	1	0	0	0	0	0	0	0	0	0	0	0	0	0	0	1	0	0	0	0	1	
1432	Verbr/Bes/Erw/Herst.Kiposchr.	G	216	1	0	1	8	22	32	35	13	48	17	97	6	5	11	8	35	20	27	18	119	
1432	Verbr/Bes/Erw/Herst.Kiposchr.	M	178	1	0	0	3	15	19	28	13	41	15	75	6	3	9	6	31	15	25	17	103	
1432	Verbr/Bes/Erw/Herst.Kiposchr.	W	38	0	0	1	5	7	13	7	0	7	2	22	0	2	2	2	4	5	2	1	16	
1435	§ 184c StGB	G	42	0	0	0	0	2	2	14	8	22	8	32	0	0	0	2	4	2	0	2	10	
1435	§ 184c StGB	M	34	0	0	0	0	1	1	9	8	17	7	25	0	0	0	2	4	2	0	1	9	
1435	§ 184c StGB	W	8	0	0	0	0	1	1	5	0	5	1	7	0	0	0	0	0	0	0	1	1	
2000	Roh-del/Straft geg pers Freih	G	11367	2	0	73	152	278	533	418	524	942	817	2292	489	548	1037	1300	2581	1770	1489	898	9075	
2000	Roh-del/Straft geg pers Freih	M	8844	1	0	68	127	199	422	310	413	723	643	1788	393	426	819	1029	1975	1379	1167	687	7056	
2000	Roh-del/Straft geg pers Freih	W	2523	1	0	5	25	79	111	108	111	219	174	504	96	122	218	271	606	391	322	211	2019	
2100	Raub/räub Erpr/räub Ang Krafft	G	473	0	0	2	6	24	32	51	72	123	69	224	24	15	39	45	83	50	22	10	249	
2100	Raub/räub Erpr/räub Ang Krafft	M	411	0	0	2	6	19	27	47	69	116	67	210	22	14	36	38	65	43	13	6	201	
2100	Raub/räub Erpr/räub Ang Krafft	W	62	0	0	0	0	5	5	4	3	7	2	14	2	1	3	7	18	7	9	4	48	
2110	Raubüberf. a.Geldinst/Postfil.	G	3	0	0	0	0	0	0	0	0	0	0	0	0	1	1	1	1	0	0	0	3	
2110	Raubüberf. a.Geldinst/Postfil.	M	3	0	0	0	0	0	0	0	0	0	0	0	0	1	1	1	1	0	0	0	3	
2111	Raubüberf.auf Geldinst/Banken	G	3	0	0	0	0	0	0	0	0	0	0	0	0	1	1	1	1	0	0	0	3	
2111	Raubüberf.auf Geldinst/Banken	M	3	0	0	0	0	0	0	0	0	0	0	0	0	1	1	1	1	0	0	0	3	
2120	Raub auf sonst. Zahlst./Gesch.	G	22	0	0	0	0	0	0	7	4	11	7	18	1	1	2	0	1	1	0	0	4	
2120	Raub auf sonst. Zahlst./Gesch.	M	21	0	0	0	0	0	0	7	4	11	7	18	1	1	2	0	0	1	0	0	3	
2120	Raub auf sonst. Zahlst./Gesch.	W	1	0	0	0	0	0	0	0	0	0	0	0	0	0	0	1	0	0	0	0	1	
2122	Raubüberfälle auf Tankstellen	G	7	0	0	0	0	0	0	4	1	5	2	7	0	0	0	0	0	0	0	0	0	
2122	Raubüberfälle auf Tankstellen	M	7	0	0	0	0	0	0	4	1	5	2	7	0	0	0	0	0	0	0	0	0	
2140	Räub. Angriff auf Kraftfahrer	G	3	0	0	0	0	0	0	0	2	2	1	3	0	0	0	0	0	0	0	0	0	
2140	Räub. Angriff auf Kraftfahrer	M	3	0	0	0	0	0	0	0	2	2	1	3	0	0	0	0	0	0	0	0	0	

Schlüsselzahl der Tat	Straftat	SEX	Tatverdächtige gesamt	Kinder						Jugendliche			Heranwachsende 18 bis unter 21	gesamt Spalten 10,13,14	Erwachsene ab 21 Jahre									
				6	8 bis unter		12	gesamt Spalten 5 - 9	14 bis unter	16 bis unter	gesamt Spalten 11 + 12	21 bis unter			23 bis unter	gesamt Spalten 16,17	25 bis unter		30 bis unter		40 bis unter		50 und älter	gesamt Spalten 18 - 23
					8	10											12	14	16	18	23	25		
1	2	3	4	5	6	7	8	9	10	11	12	13	14	15	16	17	18	19	20	21	22	23	24	
2141	Beraubung von Taxifahrern	G	3	0	0	0	0	0	0	0	2	2	1	3	0	0	0	0	0	0	0	0	0	
2141	Beraubung von Taxifahrern	M	3	0	0	0	0	0	0	0	2	2	1	3	0	0	0	0	0	0	0	0	0	
2160	Handtaschenraub	G	15	0	0	0	0	0	0	1	3	4	2	6	0	0	0	2	4	2	0	1	9	
2160	Handtaschenraub	M	12	0	0	0	0	0	0	1	3	4	1	5	0	0	0	2	3	2	0	0	7	
2160	Handtaschenraub	W	3	0	0	0	0	0	0	0	0	0	1	1	0	0	0	0	1	0	0	1	2	
2170	Sonst. Raub Straße/Weg/Platz	G	175	0	0	0	4	15	19	33	39	72	30	121	7	2	9	10	25	7	2	1	54	
2170	Sonst. Raub Straße/Weg/Platz	M	159	0	0	0	4	11	15	29	38	67	30	112	7	2	9	10	18	7	2	1	47	
2170	Sonst. Raub Straße/Weg/Platz	W	16	0	0	0	0	4	4	4	1	5	0	9	0	0	0	0	7	0	0	0	7	
2180	Raub zur Erlangung von BtM	G	4	0	0	0	0	0	0	0	0	0	0	0	0	0	0	1	1	2	0	0	4	
2180	Raub zur Erlangung von BtM	M	3	0	0	0	0	0	0	0	0	0	0	0	0	0	0	1	1	1	0	0	3	
2180	Raub zur Erlangung von BtM	W	1	0	0	0	0	0	0	0	0	0	0	0	0	0	0	0	0	1	0	0	1	
2190	Raubüberfälle in Wohnungen	G	47	0	0	0	0	0	0	0	4	4	7	11	4	2	6	4	13	9	3	1	36	
2190	Raubüberfälle in Wohnungen	M	39	0	0	0	0	0	0	0	4	4	7	11	4	2	6	3	12	6	0	1	28	
2190	Raubüberfälle in Wohnungen	W	8	0	0	0	0	0	0	0	0	0	0	0	0	0	0	1	1	3	3	0	8	
2200	Körperverletzung insgesamt	G	8976	2	0	68	132	230	457	327	414	741	659	1857	409	458	867	1046	2069	1360	1083	694	7119	
2200	Körperverletzung insgesamt	M	6870	1	0	64	112	164	365	241	322	563	509	1437	318	350	668	818	1556	1057	820	514	5433	
2200	Körperverletzung insgesamt	W	2106	1	0	4	20	66	92	86	92	178	150	420	91	108	199	228	513	303	263	180	1686	
2210	Körperverletz. mit Todesfolge	G	2	0	0	0	0	0	0	0	1	1	0	1	0	0	0	1	0	0	0	0	1	
2210	Körperverletz. mit Todesfolge	M	2	0	0	0	0	0	0	0	1	1	0	1	0	0	0	1	0	0	0	0	1	
2220	Gefährl./schw. KV/Verstümmel.	G	2702	0	0	29	72	137	249	173	220	393	260	902	139	153	292	327	501	288	231	161	1800	
2220	Gefährl./schw. KV/Verstümmel.	M	2097	0	0	27	62	93	193	127	173	300	212	705	105	127	232	259	385	229	172	115	1392	
2220	Gefährl./schw. KV/Verstümmel.	W	605	0	0	2	10	44	56	46	47	93	48	197	34	26	60	68	116	59	59	46	408	
2221	Gef./schw. KV Straße/Weg/Platz	G	1379	0	0	5	24	48	78	100	152	252	174	504	84	94	178	177	221	143	91	65	875	
2221	Gef./schw. KV Straße/Weg/Platz	M	1123	0	0	3	21	29	54	77	121	198	146	398	69	83	152	143	186	122	74	48	725	
2221	Gef./schw. KV Straße/Weg/Platz	W	256	0	0	2	3	19	24	23	31	54	28	106	15	11	26	34	35	21	17	17	150	
2230	Misshandl. v. Schutzbefohlenen	G	42	0	0	0	0	0	0	0	1	1	2	3	0	1	1	4	14	8	5	7	39	
2230	Misshandl. v. Schutzbefohlenen	M	25	0	0	0	0	0	0	0	1	1	2	3	0	0	0	2	9	5	2	4	22	
2230	Misshandl. v. Schutzbefohlenen	W	17	0	0	0	0	0	0	0	0	0	0	0	0	1	1	2	5	3	3	3	17	
2231	Misshandlung von Kindern	G	33	0	0	0	0	0	0	0	1	1	2	3	0	1	1	4	12	6	4	3	30	
2231	Misshandlung von Kindern	M	18	0	0	0	0	0	0	0	1	1	2	3	0	0	0	2	7	3	2	1	15	
2231	Misshandlung von Kindern	W	15	0	0	0	0	0	0	0	0	0	0	0	0	1	1	2	5	3	2	2	15	
2240	Vors einfache Körperverletzung	G	6274	2	0	42	60	108	224	175	216	391	415	1030	275	311	586	738	1596	1045	797	482	5244	
2240	Vors einfache Körperverletzung	M	4846	1	0	39	50	81	182	129	165	294	313	789	218	235	453	579	1211	815	620	379	4057	
2240	Vors einfache Körperverletzung	W	1428	1	0	3	10	27	42	46	51	97	102	241	57	76	133	159	385	230	177	103	1187	

Schlüsselzahl der Tat	Straftat	SEX	Tatverdächtige gesamt	Kinder						Jugendliche			Heranwachsende 18 bis unter 21	gesamt Spalten 10,13,14	Erwachsene ab 21 Jahre										
				6	8 bis unter		10	12	gesamt Spalten 5 - 9	14 bis unter	16 bis unter	gesamt Spalten 11 + 12			21 bis unter	23 bis unter	gesamt Spalten 16,17	25 bis unter		30 bis unter		40 bis unter		50 und älter	gesamt Spalten 18 - 23
					8	10												12	14	16	18	23	25		
1	2	3	4	5	6	7	8	9	10	11	12	13	14	15	16	17	18	19	20	21	22	23	24		
2250	Fahrlässige Körperverletzung	G	405	0	0	0	1	2	5	3	5	8	16	29	19	18	37	34	77	63	98	67	376		
2250	Fahrlässige Körperverletzung	M	247	0	0	0	1	1	4	2	4	6	9	19	14	10	24	24	46	41	59	34	228		
2250	Fahrlässige Körperverletzung	W	158	0	0	0	0	1	1	1	1	2	7	10	5	8	13	10	31	22	39	33	148		
2300	Straft. g. d. pers. Freiheit	G	2591	0	0	4	21	40	68	78	96	174	135	377	84	109	193	292	596	463	448	222	2214		
2300	Straft. g. d. pers. Freiheit	M	2148	0	0	3	16	29	51	53	74	127	108	286	78	92	170	244	499	367	389	193	1862		
2300	Straft. g. d. pers. Freiheit	W	443	0	0	1	5	11	17	25	22	47	27	91	6	17	23	48	97	96	59	29	352		
2310	Menschenr/Entz Minderj/Kinderh	G	11	0	0	0	0	0	0	0	0	0	0	0	1	0	1	3	4	3	0	0	11		
2310	Menschenr/Entz Minderj/Kinderh	M	4	0	0	0	0	0	0	0	0	0	0	0	1	0	1	0	1	2	0	0	4		
2310	Menschenr/Entz Minderj/Kinderh	W	7	0	0	0	0	0	0	0	0	0	0	0	0	0	0	3	3	1	0	0	7		
2312	Entziehung Minderjähriger	G	11	0	0	0	0	0	0	0	0	0	0	0	1	0	1	3	4	3	0	0	11		
2312	Entziehung Minderjähriger	M	4	0	0	0	0	0	0	0	0	0	0	0	1	0	1	0	1	2	0	0	4		
2312	Entziehung Minderjähriger	W	7	0	0	0	0	0	0	0	0	0	0	0	0	0	0	3	3	1	0	0	7		
2320	Nachst./Freih-ber./Nöt./Bedroh	G	2569	0	0	4	21	40	68	77	94	171	133	372	83	109	192	287	589	459	448	222	2197		
2320	Nachst./Freih-ber./Nöt./Bedroh	M	2135	0	0	3	16	29	51	53	73	126	106	283	77	92	169	242	495	364	389	193	1852		
2320	Nachst./Freih-ber./Nöt./Bedroh	W	434	0	0	1	5	11	17	24	21	45	27	89	6	17	23	45	94	95	59	29	345		
2321	Freiheitsberaubung	G	84	0	0	0	0	1	1	0	1	1	4	6	2	6	8	13	17	18	14	8	78		
2321	Freiheitsberaubung	M	70	0	0	0	0	1	1	0	1	1	4	6	2	5	7	11	13	15	10	8	64		
2321	Freiheitsberaubung	W	14	0	0	0	0	0	0	0	0	0	0	0	0	1	1	2	4	3	4	0	14		
2322	Nötigung	G	809	0	0	1	3	13	17	23	20	43	33	93	27	26	53	75	168	137	189	94	716		
2322	Nötigung	M	694	0	0	0	3	9	12	21	13	34	27	73	26	24	50	65	145	117	166	78	621		
2322	Nötigung	W	115	0	0	1	0	4	5	2	7	9	6	20	1	2	3	10	23	20	23	16	95		
2323	Bedrohung	G	1518	0	0	3	20	26	52	53	73	126	87	265	53	64	117	172	365	264	222	113	1253		
2323	Bedrohung	M	1242	0	0	3	15	19	40	33	59	92	65	197	48	52	100	144	300	209	192	100	1045		
2323	Bedrohung	W	276	0	0	0	5	7	12	20	14	34	22	68	5	12	17	28	65	55	30	13	208		
2324	Nachstellung § 238 StGB	G	221	0	0	0	0	0	0	3	2	5	12	17	3	15	18	37	56	51	34	8	204		
2324	Nachstellung § 238 StGB	M	185	0	0	0	0	0	0	0	2	2	12	14	3	13	16	32	52	32	31	8	171		
2324	Nachstellung § 238 StGB	W	36	0	0	0	0	0	0	3	0	3	0	3	0	2	2	5	4	19	3	0	33		
2325	Zwangsheirat § 237 StGB	G	1	0	0	0	0	0	0	0	0	0	0	0	0	0	0	1	0	0	0	0	1		
2325	Zwangsheirat § 237 StGB	M	1	0	0	0	0	0	0	0	0	0	0	0	0	0	0	1	0	0	0	0	1		
2330	Erpresserischer Menschenraub	G	2	0	0	0	0	0	0	0	0	0	0	0	0	0	0	1	1	0	0	0	2		
2330	Erpresserischer Menschenraub	M	2	0	0	0	0	0	0	0	0	0	0	0	0	0	0	1	1	0	0	0	2		
2390	Menschenh. 232/232a/b/233/233a	G	12	0	0	0	0	0	0	1	3	4	2	6	0	1	1	2	2	1	0	0	6		
2390	Menschenh. 232/232a/b/233/233a	M	10	0	0	0	0	0	0	0	2	2	2	4	0	1	1	2	2	1	0	0	6		
2390	Menschenh. 232/232a/b/233/233a	W	2	0	0	0	0	0	0	1	1	2	0	2	0	0	0	0	0	0	0	0	0		
2391	Menschenhandel 232	G	3	0	0	0	0	0	0	0	0	0	0	0	0	0	0	2	0	1	0	0	3		
2391	Menschenhandel 232	M	3	0	0	0	0	0	0	0	0	0	0	0	0	0	0	2	0	1	0	0	3		

Schlüsselzahl der Tat	Straftat	SEX	Tatverdächtige gesamt	Kinder						Jugendliche			Heranwachsende 18 bis unter 21	gesamt Spalten 10,13,14	Erwachsene ab 21 Jahre									
				6	8	10	12	gesamt Spalten 5 - 9	14	16	gesamt Spalten 11 + 12	21			23	gesamt Spalten 16,17	25	30	40	50	60	60 und älter	gesamt Spalten 18 - 23	
				6	8	10	12	14	16	18	11 + 12	23			25	16,17	30	40	50	60	60	älter	18 - 23	
1	2	3	4	5	6	7	8	9	10	11	12	13	14	15	16	17	18	19	20	21	22	23	24	
2392	Zwangsprostitution § 232a StGB	G	8	0	0	0	0	0	0	1	3	4	2	6	0	1	1	0	1	0	0	0	2	
2392	Zwangsprostitution § 232a StGB	M	6	0	0	0	0	0	0	0	2	2	2	4	0	1	1	0	1	0	0	0	2	
2392	Zwangsprostitution § 232a StGB	W	2	0	0	0	0	0	0	1	1	2	0	2	0	0	0	0	0	0	0	0	0	
2394	Ausb. Arbeitskraft § 233 StGB	G	1	0	0	0	0	0	0	0	0	0	0	0	0	0	0	0	1	0	0	0	1	
2394	Ausb. Arbeitskraft § 233 StGB	M	1	0	0	0	0	0	0	0	0	0	0	0	0	0	0	0	1	0	0	0	1	
3***	Diebstahl ohne erschwer. Umst.	G	5774	0	0	23	107	282	420	544	474	1018	399	1837	228	191	419	436	969	708	676	729	3937	
3***	Diebstahl ohne erschwer. Umst.	M	3540	0	0	13	58	123	199	288	283	571	237	1007	143	119	262	292	676	472	434	397	2533	
3***	Diebstahl ohne erschwer. Umst.	W	2234	0	0	10	49	159	221	256	191	447	162	830	85	72	157	144	293	236	242	332	1404	
3**1	von Kraftwagen/unbef. Benutzen	G	49	0	0	0	0	2	2	5	4	9	3	14	6	5	11	2	12	7	2	1	35	
3**1	von Kraftwagen/unbef. Benutzen	M	42	0	0	0	0	2	2	5	3	8	3	13	5	3	8	2	11	5	2	1	29	
3**1	von Kraftwagen/unbef. Benutzen	W	7	0	0	0	0	0	0	0	1	1	0	1	1	2	3	0	1	2	0	0	6	
3**2	von Moped/Krad/unbef. Benutzen	G	13	0	0	0	0	2	2	3	2	5	4	11	1	0	1	0	0	1	0	0	2	
3**2	von Moped/Krad/unbef. Benutzen	M	13	0	0	0	0	2	2	3	2	5	4	11	1	0	1	0	0	1	0	0	2	
3**3	von Fahrrad/unbefugt. Benutzen	G	112	0	0	1	5	13	19	19	23	42	6	67	6	1	7	2	14	10	7	5	45	
3**3	von Fahrrad/unbefugt. Benutzen	M	98	0	0	0	5	11	16	17	21	38	5	59	5	1	6	1	13	9	6	4	39	
3**3	von Fahrrad/unbefugt. Benutzen	W	14	0	0	1	0	2	3	2	2	4	1	8	1	0	1	1	1	1	1	1	6	
3**4	von Schusswaffen 3**4	G	1	0	0	0	0	0	0	0	1	1	0	1	0	0	0	0	0	0	0	0	0	
3**4	von Schusswaffen 3**4	M	1	0	0	0	0	0	0	0	1	1	0	1	0	0	0	0	0	0	0	0	0	
3**5	von unbaren Zahlungsmitt. 3**5	G	82	0	0	0	0	6	6	13	7	20	11	37	5	2	7	6	14	12	4	2	45	
3**5	von unbaren Zahlungsmitt. 3**5	M	60	0	0	0	0	3	3	12	7	19	6	28	4	0	4	3	12	8	3	2	32	
3**5	von unbaren Zahlungsmitt. 3**5	W	22	0	0	0	0	3	3	1	0	1	5	9	1	2	3	3	2	4	1	0	13	
3**7	von/aus Automat 3**7	G	3	0	0	0	0	0	0	0	0	0	1	1	0	0	0	0	1	0	1	0	2	
3**7	von/aus Automat 3**7	M	2	0	0	0	0	0	0	0	0	0	0	0	0	0	0	0	1	0	1	0	2	
3**7	von/aus Automat 3**7	W	1	0	0	0	0	0	0	0	0	0	1	1	0	0	0	0	0	0	0	0	0	
3**8	v Antiquit/Kunstgeg-st pp 3**8	G	2	0	0	0	0	0	0	1	1	2	0	2	0	0	0	0	0	0	0	0	0	
3**8	v Antiquit/Kunstgeg-st pp 3**8	W	2	0	0	0	0	0	0	1	1	2	0	2	0	0	0	0	0	0	0	0	0	
305*	In/aus Bank/Spark/Postfil 305*	G	8	0	0	0	0	0	0	0	1	1	0	1	0	0	0	2	2	1	1	1	7	
305*	In/aus Bank/Spark/Postfil 305*	M	5	0	0	0	0	0	0	0	1	1	0	1	0	0	0	0	2	1	0	1	4	
305*	In/aus Bank/Spark/Postfil 305*	W	3	0	0	0	0	0	0	0	0	0	0	0	0	0	0	2	0	0	1	0	3	
310*	D. in/aus Büroräumen pp. 310*	G	64	0	0	0	0	1	1	2	6	8	4	13	2	7	9	7	13	15	6	1	51	
310*	D. in/aus Büroräumen pp. 310*	M	48	0	0	0	0	0	0	0	5	5	3	8	1	4	5	5	12	12	5	1	40	
310*	D. in/aus Büroräumen pp. 310*	W	16	0	0	0	0	1	1	2	1	3	1	5	1	3	4	2	1	3	1	0	11	
315*	D. in/aus Gastst/Hot pp 315*	G	46	0	0	0	0	0	0	0	1	1	3	4	1	2	3	10	16	5	3	5	42	
315*	D. in/aus Gastst/Hot pp 315*	M	35	0	0	0	0	0	0	0	1	1	3	4	1	2	3	7	11	4	2	4	31	
315*	D. in/aus Gastst/Hot pp 315*	W	11	0	0	0	0	0	0	0	0	0	0	0	0	0	0	3	5	1	1	1	11	
325*	D. in/aus Warenhäusern pp 325*	G	4362	0	0	19	90	248	363	456	352	808	263	1434	157	114	271	300	695	526	510	626	2928	
325*	D. in/aus Warenhäusern pp 325*	M	2500	0	0	9	43	96	151	210	190	400	142	693	86	67	153	191	465	348	319	331	1807	
325*	D. in/aus Warenhäusern pp 325*	W	1862	0	0	10	47	152	212	246	162	408	121	741	71	47	118	109	230	178	191	295	1121	
326*	Ladendiebstahl 326*	G	4138	0	0	19	88	233	346	410	317	727	241	1314	153	112	265	288	672	501	489	609	2824	

Schlüsselzahl der Tat	Straftat	SEX	Tatverdächtige gesamt	Kinder						Jugendliche			Heranwachsende 18 bis unter 21	Erwachsene ab 21 Jahre											
				6	8 bis unter		10	12	gesamt Spalten 5 - 9	14 bis unter	16 bis unter	gesamt Spalten 11 + 12		gesamt Spalten 10,13,14	21 bis unter	23 bis unter	gesamt Spalten 16,17	25 bis unter		30 bis unter		40 bis unter	50 bis unter	60 und älter	gesamt Spalten 18 - 23
					8	10												12	14	16	18				
1	2	3	4	5	6	7	8	9	10	11	12	13	14	15	16	17	18	19	20	21	22	23	24		
326*	Ladendiebstahl 326*	M	2381	0	0	9	42	89	143	187	169	356	134	633	83	65	148	183	453	333	307	324	1748		
326*	Ladendiebstahl 326*	W	1757	0	0	10	46	144	203	223	148	371	107	681	70	47	117	105	219	168	182	285	1076		
335*	Diebst. in/aus Wohnungen 335*	G	174	0	0	0	1	1	4	11	16	27	17	48	11	8	19	20	36	24	16	11	126		
335*	Diebst. in/aus Wohnungen 335*	M	118	0	0	0	1	1	4	7	12	19	12	35	9	4	13	14	30	10	10	6	83		
335*	Diebst. in/aus Wohnungen 335*	W	56	0	0	0	0	0	0	4	4	8	5	13	2	4	6	6	6	14	6	5	43		
340*	D. in/a. Boden-/Keller pp 340*	G	6	0	0	0	0	0	0	0	1	1	0	1	0	0	0	0	3	0	2	0	5		
340*	D. in/a. Boden-/Keller pp 340*	M	6	0	0	0	0	0	0	0	1	1	0	1	0	0	0	0	3	0	2	0	5		
345*	D. in/a. Roh-/Neubau pp 345*	G	17	0	0	0	0	0	0	1	2	3	4	7	1	0	1	1	1	5	1	1	10		
345*	D. in/a. Roh-/Neubau pp 345*	M	16	0	0	0	0	0	0	1	2	3	3	6	1	0	1	1	1	5	1	1	10		
345*	D. in/a. Roh-/Neubau pp 345*	W	1	0	0	0	0	0	0	0	0	0	1	1	0	0	0	0	0	0	0	0	0		
350*	Diebstahl an/aus Kfz 350*	G	66	0	0	0	1	0	1	1	4	5	5	11	9	8	17	7	15	9	4	3	55		
350*	Diebstahl an/aus Kfz 350*	M	59	0	0	0	1	0	1	1	4	5	5	11	7	7	14	7	14	8	3	2	48		
350*	Diebstahl an/aus Kfz 350*	W	7	0	0	0	0	0	0	0	0	0	0	0	2	1	3	0	1	1	1	1	7		
3730	von BtM aus Krankenhäusern	G	3	0	0	0	0	0	0	0	0	0	0	0	0	0	0	0	0	2	1	0	3		
3730	von BtM aus Krankenhäusern	M	1	0	0	0	0	0	0	0	0	0	0	0	0	0	0	0	0	0	1	0	1		
3730	von BtM aus Krankenhäusern	W	2	0	0	0	0	0	0	0	0	0	0	0	0	0	0	0	0	2	0	0	2		
4***	Diebstahl unter erschw. Umst.	G	884	0	0	0	7	16	23	93	112	205	105	333	51	31	82	78	187	111	68	25	551		
4***	Diebstahl unter erschw. Umst.	M	769	0	0	0	5	11	16	83	97	180	96	292	46	28	74	67	164	93	58	21	477		
4***	Diebstahl unter erschw. Umst.	W	115	0	0	0	2	5	7	10	15	25	9	41	5	3	8	11	23	18	10	4	74		
4**1	Von Kraftwagen 4**1	G	35	0	0	0	0	3	3	6	6	12	1	16	1	2	3	2	6	7	1	0	19		
4**1	Von Kraftwagen 4**1	M	31	0	0	0	0	2	2	6	6	12	1	15	1	2	3	1	5	6	1	0	16		
4**1	Von Kraftwagen 4**1	W	4	0	0	0	0	1	1	0	0	0	0	1	0	0	0	1	1	0	0	0	3		
4**2	Von Moped/Krad 4**2	G	28	0	0	0	0	2	2	8	6	14	4	20	2	1	3	0	3	2	0	0	8		
4**2	Von Moped/Krad 4**2	M	28	0	0	0	0	2	2	8	6	14	4	20	2	1	3	0	3	2	0	0	8		
4**3	Von Fahrrad 4**3	G	192	0	0	0	3	1	4	21	33	54	24	82	12	7	19	12	33	24	14	8	110		
4**3	Von Fahrrad 4**3	M	182	0	0	0	3	1	4	21	32	53	22	79	11	6	17	12	31	22	14	7	103		
4**3	Von Fahrrad 4**3	W	10	0	0	0	0	0	0	0	1	1	2	3	1	1	2	0	2	0	1	7			
4**4	Von Schusswaffe 4**4	G	1	0	0	0	0	0	0	0	0	0	0	0	0	0	0	0	1	0	0	0	1		
4**4	Von Schusswaffe 4**4	M	1	0	0	0	0	0	0	0	0	0	0	0	0	0	0	0	1	0	0	0	1		
4**5	v. unbaren Zahlungsmitt. 4**5	G	12	0	0	0	0	0	0	0	3	3	2	5	3	1	4	0	1	0	2	0	7		
4**5	v. unbaren Zahlungsmitt. 4**5	M	11	0	0	0	0	0	0	0	3	3	2	5	2	1	3	0	1	0	2	0	6		
4**5	v. unbaren Zahlungsmitt. 4**5	W	1	0	0	0	0	0	0	0	0	0	0	0	1	0	1	0	0	0	0	0	1		
4**7	Von/aus Automat 4**7	G	18	0	0	0	2	0	2	0	3	3	4	9	1	0	1	3	2	3	0	0	9		
4**7	Von/aus Automat 4**7	M	15	0	0	0	2	0	2	0	3	3	4	9	1	0	1	3	1	1	0	0	6		
4**7	Von/aus Automat 4**7	W	3	0	0	0	0	0	0	0	0	0	0	0	0	0	0	0	1	2	0	0	3		

Schlüsselzahl der Tat	Straftat	SEX	Tatverdächtige gesamt	Kinder						Jugendliche			Heranwachsende 18 bis unter 21	gesamt Spalten 10,13,14	Erwachsene ab 21 Jahre									
				6	8	10	12	gesamt Spalten 5 - 9	14	16	gesamt Spalten 11 + 12	21			23	gesamt Spalten 16,17	25	30	40	50	60	gesamt Spalten 18 - 23		
				6	8	10	12	14	16	18	11 + 12	21 bis unter 23			23 bis unter 25	25 bis unter 30	30 bis unter 40	40 bis unter 50	50 bis unter 60	60 und älter	gesamt Spalten 18 - 23			
1	2	3	4	5	6	7	8	9	10	11	12	13	14	15	16	17	18	19	20	21	22	23	24	
4**8	V Antiquit/Kunstgeg-st pp 4**8	G	2	0	0	0	0	0	0	0	0	0	0	0	0	0	0	0	0	2	0	0	0	2
4**8	V Antiquit/Kunstgeg-st pp 4**8	M	1	0	0	0	0	0	0	0	0	0	0	0	0	0	0	0	0	1	0	0	0	1
4**8	V Antiquit/Kunstgeg-st pp 4**8	W	1	0	0	0	0	0	0	0	0	0	0	0	0	0	0	0	0	1	0	0	0	1
405*	D. in/aus Bank/Spark. pp 405*	G	6	0	0	0	0	0	0	0	0	0	0	1	1	0	0	0	0	3	1	0	1	5
405*	D. in/aus Bank/Spark. pp 405*	M	6	0	0	0	0	0	0	0	0	0	0	1	1	0	0	0	0	3	1	0	1	5
410*	D. in/aus Büroräumen pp. 410*	G	75	0	0	0	2	2	4	6	6	12	16	32	7	2	9	10	10	10	3	1	1	43
410*	D. in/aus Büroräumen pp. 410*	M	70	0	0	0	2	2	4	6	6	12	14	30	7	2	9	9	10	8	3	1	1	40
410*	D. in/aus Büroräumen pp. 410*	W	5	0	0	0	0	0	0	0	0	0	2	2	0	0	0	1	0	2	0	0	0	3
415*	D. in/aus Gastst/Hotel pp 415*	G	25	0	0	0	0	0	0	0	0	0	5	5	1	1	2	1	7	5	5	0	0	20
415*	D. in/aus Gastst/Hotel pp 415*	M	20	0	0	0	0	0	0	0	0	0	5	5	1	1	2	1	4	4	4	0	0	15
415*	D. in/aus Gastst/Hotel pp 415*	W	5	0	0	0	0	0	0	0	0	0	0	0	0	0	0	0	3	1	1	0	0	5
425*	D. in/aus Warenhäusern pp 425*	G	235	0	0	0	2	6	8	24	29	53	20	81	10	4	14	25	55	34	22	4	1	154
425*	D. in/aus Warenhäusern pp 425*	M	177	0	0	0	0	1	1	17	18	35	16	52	8	4	12	17	45	30	18	3	1	125
425*	D. in/aus Warenhäusern pp 425*	W	58	0	0	0	2	5	7	7	11	18	4	29	2	0	2	8	10	4	4	1	1	29
426*	Ladendiebstahl 426*	G	170	0	0	0	2	6	8	14	20	34	10	52	7	1	8	20	39	32	15	4	1	118
426*	Ladendiebstahl 426*	M	120	0	0	0	0	1	1	10	11	21	6	28	5	1	6	15	29	28	11	3	1	92
426*	Ladendiebstahl 426*	W	50	0	0	0	2	5	7	4	9	13	4	24	2	0	2	5	10	4	4	1	1	26
435*	Wohnungseinbruchdiebstahl 435*	G	77	0	0	0	0	0	0	5	9	14	6	20	6	8	14	10	16	15	1	1	1	57
435*	Wohnungseinbruchdiebstahl 435*	M	68	0	0	0	0	0	0	5	8	13	6	19	6	7	13	9	15	11	0	1	1	49
435*	Wohnungseinbruchdiebstahl 435*	W	9	0	0	0	0	0	0	0	1	1	0	1	0	1	1	1	1	4	1	0	0	8
436*	Wohnungs-ED am Tag (TWE) 436*	G	42	0	0	0	0	0	0	5	9	14	4	18	2	4	6	4	9	5	0	0	0	24
436*	Wohnungs-ED am Tag (TWE) 436*	M	37	0	0	0	0	0	0	5	8	13	4	17	2	3	5	4	9	2	0	0	0	20
436*	Wohnungs-ED am Tag (TWE) 436*	W	5	0	0	0	0	0	0	0	1	1	0	1	0	1	1	0	0	3	0	0	0	4
440*	D. in/a. Boden/Keller pp 440*	G	44	0	0	0	0	0	0	0	5	5	1	6	2	2	4	3	16	4	6	5	1	38
440*	D. in/a. Boden/Keller pp 440*	M	38	0	0	0	0	0	0	0	5	5	1	6	2	2	4	3	14	3	5	3	1	32
440*	D. in/a. Boden/Keller pp 440*	W	6	0	0	0	0	0	0	0	0	0	0	0	0	0	0	0	2	1	1	2	1	6
445*	D. in/a. Roh-/Neubau pp 445*	G	16	0	0	0	0	0	0	1	1	2	2	4	1	0	1	1	4	2	4	0	0	12
445*	D. in/a. Roh-/Neubau pp 445*	M	15	0	0	0	0	0	0	1	1	2	2	4	1	0	1	1	3	2	4	0	0	11
445*	D. in/a. Roh-/Neubau pp 445*	W	1	0	0	0	0	0	0	0	0	0	0	0	0	0	0	0	1	0	0	0	0	1
450*	Diebstahl an/aus Kfz 450*	G	77	0	0	0	0	2	2	6	5	11	4	17	4	4	8	6	25	11	7	3	1	60
450*	Diebstahl an/aus Kfz 450*	M	75	0	0	0	0	2	2	5	5	10	3	15	4	4	8	6	25	11	7	3	1	60
450*	Diebstahl an/aus Kfz 450*	W	2	0	0	0	0	0	0	1	0	1	1	2	0	0	0	0	0	0	0	0	0	0
4930	Schw D. in/a. Sportsch./Boot	G	4	0	0	0	0	0	0	0	1	1	2	3	0	0	0	0	1	0	0	0	0	1
4930	Schw D. in/a. Sportsch./Boot	M	4	0	0	0	0	0	0	0	1	1	2	3	0	0	0	0	1	0	0	0	0	1
****	Diebstahl insgesamt	G	6350	0	0	23	112	288	431	600	556	1156	487	2074	262	209	471	488	1079	776	713	749	1	4276
****	Diebstahl insgesamt	M	4043	0	0	13	61	127	206	339	356	695	317	1218	175	134	309	337	771	530	465	413	1	2825
****	Diebstahl insgesamt	W	2307	0	0	10	51	161	225	261	200	461	170	856	87	75	162	151	308	246	248	336	1	1451

Schlüsselzahl der Tat	Straftat	SEXS	Tatverdächtige gesamt	Kinder					Jugendliche			Heranwachsende 18 bis unter 21	gesamt Spalten 10,13,14	Erwachsene ab 21 Jahre									
				6	8	10	12	gesamt Spalten 5 - 9	14	16	gesamt Spalten 11 + 12			21	23	gesamt Spalten 16,17	25	30	40	50	60	gesamt Spalten 18 - 23	
				6	8	10	12	14	16	18	11 + 12			23	25	30	40	50	60	60 und älter	18 - 23		
1	2	3	4	5	6	7	8	9	10	11	12	13	14	15	16	17	18	19	20	21	22	23	24
***1	Von Kraftwagen/unbef. Benutzen	G	82	0	0	0	0	5	5	11	10	21	4	30	7	6	13	4	17	14	3	1	52
***1	Von Kraftwagen/unbef. Benutzen	M	71	0	0	0	0	4	4	11	9	20	4	28	6	4	10	3	15	11	3	1	43
***1	Von Kraftwagen/unbef. Benutzen	W	11	0	0	0	0	1	1	0	1	1	0	2	1	2	3	1	2	3	0	0	9
***2	Von Moped/Krad/unbef. Benutzen	G	39	0	0	0	0	2	2	11	8	19	8	29	3	1	4	0	3	3	0	0	10
***2	Von Moped/Krad/unbef. Benutzen	M	39	0	0	0	0	2	2	11	8	19	8	29	3	1	4	0	3	3	0	0	10
***3	Von Fahrrad/unbefugt. Benutzen	G	291	0	0	1	8	14	23	36	53	89	30	142	17	8	25	14	44	33	20	13	149
***3	Von Fahrrad/unbefugt. Benutzen	M	268	0	0	0	8	12	20	34	50	84	27	131	16	7	23	13	41	30	19	11	137
***3	Von Fahrrad/unbefugt. Benutzen	W	23	0	0	1	0	2	3	2	3	5	3	11	1	1	2	1	3	3	1	2	12
***4	Von Schusswaffe	G	2	0	0	0	0	0	0	0	1	1	0	1	0	0	0	0	1	0	0	0	1
***4	Von Schusswaffe	M	2	0	0	0	0	0	0	0	1	1	0	1	0	0	0	0	1	0	0	0	1
***5	Von unbaren Zahlungsmitteln	G	92	0	0	0	0	6	6	13	8	21	13	40	8	3	11	6	15	12	6	2	52
***5	Von unbaren Zahlungsmitteln	M	69	0	0	0	0	3	3	12	8	20	8	31	6	1	7	3	13	8	5	2	38
***5	Von unbaren Zahlungsmitteln	W	23	0	0	0	0	3	3	1	0	1	5	9	2	2	4	3	2	4	1	0	14
***7	Von/aus Automat	G	21	0	0	0	2	0	2	0	3	3	5	10	1	0	1	3	3	3	1	0	11
***7	Von/aus Automat	M	17	0	0	0	2	0	2	0	3	3	4	9	1	0	1	3	2	1	1	0	8
***7	Von/aus Automat	W	4	0	0	0	0	0	0	0	0	0	1	1	0	0	0	0	1	2	0	0	3
***8	V. Antiquit/Kunst-/sagr Geg-st	G	4	0	0	0	0	0	0	1	1	2	0	2	0	0	0	0	0	2	0	0	2
***8	V. Antiquit/Kunst-/sagr Geg-st	M	1	0	0	0	0	0	0	0	0	0	0	0	0	0	0	0	0	1	0	0	1
***8	V. Antiquit/Kunst-/sagr Geg-st	W	3	0	0	0	0	0	0	1	1	2	0	2	0	0	0	0	0	1	0	0	1
05	D. in/aus Bank/Spark./Postfil.	G	14	0	0	0	0	0	0	0	1	1	1	2	0	0	0	2	5	2	1	2	12
05	D. in/aus Bank/Spark./Postfil.	M	11	0	0	0	0	0	0	0	1	1	1	2	0	0	0	0	5	2	0	2	9
05	D. in/aus Bank/Spark./Postfil.	W	3	0	0	0	0	0	0	0	0	0	0	0	0	0	0	2	0	0	1	0	3
10	D. in/aus Büroräumen pp.	G	134	0	0	0	2	3	5	8	11	19	19	43	9	9	18	16	22	24	9	2	91
10	D. in/aus Büroräumen pp.	M	113	0	0	0	2	2	4	6	10	16	16	36	8	6	14	13	21	19	8	2	77
10	D. in/aus Büroräumen pp.	W	21	0	0	0	0	1	1	2	1	3	3	7	1	3	4	3	1	5	1	0	14
15	D. in/aus Gastst/Hot/Pens/Kan	G	69	0	0	0	0	0	0	0	1	1	6	7	2	3	5	11	23	10	8	5	62
15	D. in/aus Gastst/Hot/Pens/Kan	M	53	0	0	0	0	0	0	0	1	1	6	7	2	3	5	8	15	8	6	4	46
15	D. in/aus Gastst/Hot/Pens/Kan	W	16	0	0	0	0	0	0	0	0	0	0	0	0	0	0	3	8	2	2	1	16
25	D. in/aus Warenhäusern pp.	G	4484	0	0	19	92	250	367	468	371	839	277	1483	163	116	279	314	720	537	521	630	3001
25	D. in/aus Warenhäusern pp.	M	2591	0	0	9	43	96	151	220	203	423	153	727	91	69	160	201	484	358	327	334	1864
25	D. in/aus Warenhäusern pp.	W	1893	0	0	10	49	154	216	248	168	416	124	756	72	47	119	113	236	179	194	296	1137
26	Ladendiebstahl	G	4228	0	0	19	90	236	351	418	332	750	247	1348	157	112	269	299	689	513	497	613	2880
26	Ladendiebstahl	M	2441	0	0	9	42	90	144	193	178	371	137	652	86	65	151	191	464	344	312	327	1789
26	Ladendiebstahl	W	1787	0	0	10	48	146	207	225	154	379	110	696	71	47	118	108	225	169	185	286	1091
35	D. in/aus Wohnungen	G	249	0	0	0	1	1	4	16	23	39	23	66	17	16	33	30	52	39	17	12	183
35	D. in/aus Wohnungen	M	185	0	0	0	1	1	4	12	19	31	18	53	15	11	26	23	45	21	10	7	132
35	D. in/aus Wohnungen	W	64	0	0	0	0	0	0	4	4	8	5	13	2	5	7	7	7	18	7	5	51

Schlüsselzahl der Tat	Straftat	SEX	Tatverdächtige gesamt	Kinder						Jugendliche			Heranwachsende 18 bis unter 21	gesamt Spalten 10,13,14	Erwachsene ab 21 Jahre									
				6	8	10	12	gesamt Spalten 5 - 9	14	16	gesamt Spalten 11 + 12	21			23	gesamt Spalten 16,17	25	30	40	50	60	gesamt Spalten 18 - 23		
				6	8	10	12	14	16	18	11 + 12	21 bis unter 25			23 bis unter 25	25 bis unter 30	30 bis unter 40	40 bis unter 50	50 bis unter 60	60 und älter				
1	2	3	4	5	6	7	8	9	10	11	12	13	14	15	16	17	18	19	20	21	22	23	24	
40	D. in/a. Boden-/Kellerr/Waschk	G	49	0	0	0	0	0	0	0	6	6	1	7	2	2	4	3	19	4	7	5	42	
40	D. in/a. Boden-/Kellerr/Waschk	M	43	0	0	0	0	0	0	0	6	6	1	7	2	2	4	3	17	3	6	3	36	
40	D. in/a. Boden-/Kellerr/Waschk	W	6	0	0	0	0	0	0	0	0	0	0	0	0	0	0	0	2	1	1	2	6	
45	D. in/a. Roh-/Neubau/Baustelle	G	32	0	0	0	0	0	0	2	3	5	5	10	2	0	2	2	5	7	5	1	22	
45	D. in/a. Roh-/Neubau/Baustelle	M	30	0	0	0	0	0	0	2	3	5	4	9	2	0	2	2	4	7	5	1	21	
45	D. in/a. Roh-/Neubau/Baustelle	W	2	0	0	0	0	0	0	0	0	0	1	1	0	0	0	0	1	0	0	0	1	
50	Diebstahl an/aus Kraftfahrzeug	G	133	0	0	0	1	2	3	7	9	16	9	28	13	11	24	13	34	18	11	5	105	
50	Diebstahl an/aus Kraftfahrzeug	M	124	0	0	0	1	2	3	6	9	15	8	26	11	10	21	13	33	17	10	4	98	
50	Diebstahl an/aus Kraftfahrzeug	W	9	0	0	0	0	0	0	1	0	1	1	2	2	1	3	0	1	1	1	1	7	
*730	Von BtM aus Krankenhaus	G	3	0	0	0	0	0	0	0	0	0	0	0	0	0	0	0	0	2	1	0	3	
*730	Von BtM aus Krankenhaus	M	1	0	0	0	0	0	0	0	0	0	0	0	0	0	0	0	0	0	1	0	1	
*730	Von BtM aus Krankenhaus	W	2	0	0	0	0	0	0	0	0	0	0	0	0	0	0	0	0	2	0	0	2	
90	Taschendiebstahl	G	73	0	0	0	0	4	4	8	3	11	10	25	2	5	7	5	15	18	3	0	48	
90	Taschendiebstahl	M	51	0	0	0	0	2	2	7	3	10	7	19	1	2	3	5	11	12	1	0	32	
90	Taschendiebstahl	W	22	0	0	0	0	2	2	1	0	1	3	6	1	3	4	0	4	6	2	0	16	
5000	Vermögens- und Fälschungsdel.	G	6486	1	0	0	7	30	39	157	241	398	658	1095	398	377	775	854	1509	1047	793	413	5391	
5000	Vermögens- und Fälschungsdel.	M	4528	1	0	0	3	16	21	92	169	261	450	732	271	257	528	594	1044	745	577	308	3796	
5000	Vermögens- und Fälschungsdel.	W	1958	0	0	0	4	14	18	65	72	137	208	363	127	120	247	260	465	302	216	105	1595	
5100	Betrug	G	5186	1	0	0	3	26	30	136	196	332	573	935	338	316	654	707	1219	812	572	287	4251	
5100	Betrug	M	3587	1	0	0	1	13	15	80	135	215	382	612	228	215	443	492	844	575	414	207	2975	
5100	Betrug	W	1599	0	0	0	2	13	15	56	61	117	191	323	110	101	211	215	375	237	158	80	1276	
5110	Waren- und Warenkreditbetrug	G	1586	0	0	0	0	3	3	18	59	77	205	285	110	91	201	257	385	218	151	89	1301	
5110	Waren- und Warenkreditbetrug	M	1012	0	0	0	0	3	3	14	38	52	134	189	62	55	117	162	242	146	100	56	823	
5110	Waren- und Warenkreditbetrug	W	574	0	0	0	0	0	0	4	21	25	71	96	48	36	84	95	143	72	51	33	478	
5111	Betrüg. Erl. von Kfz.	G	11	0	0	0	0	0	0	0	0	0	1	1	0	0	0	4	2	3	1	0	10	
5111	Betrüg. Erl. von Kfz.	M	8	0	0	0	0	0	0	0	0	0	1	1	0	0	0	2	2	2	1	0	7	
5111	Betrüg. Erl. von Kfz.	W	3	0	0	0	0	0	0	0	0	0	0	0	0	0	0	2	0	1	0	0	3	
5112	Sonstiger Warenkreditbetrug	G	931	0	0	0	0	1	1	4	18	22	84	107	64	45	109	153	233	150	114	65	824	
5112	Sonstiger Warenkreditbetrug	M	562	0	0	0	0	1	1	3	8	11	50	62	35	25	60	92	134	96	77	41	500	
5112	Sonstiger Warenkreditbetrug	W	369	0	0	0	0	0	0	1	10	11	34	45	29	20	49	61	99	54	37	24	324	
5113	Warenbetrug	G	668	0	0	0	0	2	2	14	42	56	123	181	48	48	96	105	160	65	37	24	487	
5113	Warenbetrug	M	464	0	0	0	0	2	2	11	30	41	85	128	29	32	61	73	116	48	23	15	336	
5113	Warenbetrug	W	204	0	0	0	0	0	0	3	12	15	38	53	19	16	35	32	44	17	14	9	151	
5130	Kapitalanl./Anlagebetr.	G	22	0	0	0	0	0	0	0	0	0	0	0	0	0	0	0	6	8	5	3	22	
5130	Kapitalanl./Anlagebetr.	M	19	0	0	0	0	0	0	0	0	0	0	0	0	0	0	0	5	6	5	3	19	
5130	Kapitalanl./Anlagebetr.	W	3	0	0	0	0	0	0	0	0	0	0	0	0	0	0	0	1	2	0	0	3	

Schlüsselzahl der Tat	Straftat	SEX	Tatverdächtige gesamt	Kinder						Jugendliche			Heranwachsende 18 bis unter 21	gesamt Spalten 10,13,14	Erwachsene ab 21 Jahre									
				6	8	10	12	gesamt Spalten 5 - 9	14	16	gesamt Spalten 11 + 12	21			23	gesamt Spalten 16,17	25	30	40	50	60	gesamt Spalten 18 - 23		
				6	8	10	12	14	16	18	11 + 12	23			25	16,17	30	40	50	60	60 und älter	18 - 23		
1	2	3	4	5	6	7	8	9	10	11	12	13	14	15	16	17	18	19	20	21	22	23	24	
5132	Anlagebetrug	G	22	0	0	0	0	0	0	0	0	0	0	0	0	0	0	0	6	8	5	3	22	
5132	Anlagebetrug	M	19	0	0	0	0	0	0	0	0	0	0	0	0	0	0	0	5	6	5	3	19	
5132	Anlagebetrug	W	3	0	0	0	0	0	0	0	0	0	0	0	0	0	0	0	1	2	0	0	3	
5140	Geldkreditbetrug	G	60	0	0	0	0	0	0	0	0	0	2	2	3	7	10	15	11	8	6	8	58	
5140	Geldkreditbetrug	M	47	0	0	0	0	0	0	0	0	0	2	2	3	5	8	12	9	4	5	7	45	
5140	Geldkreditbetrug	W	13	0	0	0	0	0	0	0	0	0	0	0	0	2	2	3	2	4	1	1	13	
5142	Subventionsbetrug	G	32	0	0	0	0	0	0	0	0	0	1	1	1	2	3	7	5	4	5	7	31	
5142	Subventionsbetrug	M	28	0	0	0	0	0	0	0	0	0	1	1	1	1	2	7	5	2	5	6	27	
5142	Subventionsbetrug	W	4	0	0	0	0	0	0	0	0	0	0	0	0	1	1	0	0	2	0	1	4	
5143	Krediterlangungsbetrug	G	28	0	0	0	0	0	0	0	0	0	1	1	2	5	7	8	6	4	1	1	27	
5143	Krediterlangungsbetrug	M	19	0	0	0	0	0	0	0	0	0	1	1	2	4	6	5	4	2	0	1	18	
5143	Krediterlangungsbetrug	W	9	0	0	0	0	0	0	0	0	0	0	0	0	1	1	3	2	2	1	0	9	
5150	Erschleichen von Leistungen	G	1758	1	0	0	2	17	20	73	76	149	166	335	103	105	208	226	432	303	190	64	1423	
5150	Erschleichen von Leistungen	M	1322	1	0	0	0	6	7	41	50	91	121	219	77	87	164	187	336	219	145	52	1103	
5150	Erschleichen von Leistungen	W	436	0	0	0	2	11	13	32	26	58	45	116	26	18	44	39	96	84	45	12	320	
5160	B. m. rewidr. erl. unb. Zahl-m	G	254	0	0	0	1	2	3	6	8	14	40	57	21	11	32	32	56	38	28	11	197	
5160	B. m. rewidr. erl. unb. Zahl-m	M	152	0	0	0	1	2	3	3	6	9	22	34	12	6	18	16	39	20	17	8	118	
5160	B. m. rewidr. erl. unb. Zahl-m	W	102	0	0	0	0	0	0	3	2	5	18	23	9	5	14	16	17	18	11	3	79	
5162	Davon Zahlungsk. ohne PIN	G	48	0	0	0	1	0	1	1	2	3	4	8	2	0	2	7	13	13	4	1	40	
5162	Davon Zahlungsk. ohne PIN	M	30	0	0	0	1	0	1	1	1	2	3	6	1	0	1	5	10	5	3	0	24	
5162	Davon Zahlungsk. ohne PIN	W	18	0	0	0	0	0	0	0	1	1	1	2	1	0	1	2	3	8	1	1	16	
5163	Comp.betr. Zahl.karten mit PIN	G	82	0	0	0	0	0	0	2	1	3	6	9	7	3	10	9	14	16	19	5	73	
5163	Comp.betr. Zahl.karten mit PIN	M	49	0	0	0	0	0	0	0	0	0	1	1	5	2	7	6	13	9	10	3	48	
5163	Comp.betr. Zahl.karten mit PIN	W	33	0	0	0	0	0	0	2	1	3	5	8	2	1	3	3	1	7	9	2	25	
5165	Daten von Zahlungskarten	G	94	0	0	0	0	1	1	3	4	7	15	23	8	8	16	13	26	11	2	3	71	
5165	Daten von Zahlungskarten	M	49	0	0	0	0	1	1	2	4	6	7	14	2	4	6	4	13	8	1	3	35	
5165	Daten von Zahlungskarten	W	45	0	0	0	0	0	0	1	0	1	8	9	6	4	10	9	13	3	1	0	36	
5169	Sonst. unbare Zahlungsmittel	G	41	0	0	0	0	1	1	1	1	2	15	18	4	1	5	5	5	3	3	2	23	
5169	Sonst. unbare Zahlungsmittel	M	31	0	0	0	0	1	1	1	1	2	11	14	4	1	5	2	4	1	3	2	17	
5169	Sonst. unbare Zahlungsmittel	W	10	0	0	0	0	0	0	0	0	0	4	4	0	0	0	3	1	2	0	0	6	
5170	Sonstiger Betrug	G	1699	0	0	0	0	6	6	42	59	101	191	298	115	105	220	213	381	268	203	116	1401	
5170	Sonstiger Betrug	M	1178	0	0	0	0	4	4	25	45	70	127	201	84	65	149	144	249	200	150	85	977	
5170	Sonstiger Betrug	W	521	0	0	0	0	2	2	17	14	31	64	97	31	40	71	69	132	68	53	31	424	
5171	Leistungsbetrug	G	149	0	0	0	0	0	0	2	6	8	15	23	12	8	20	21	25	29	19	12	126	
5171	Leistungsbetrug	M	109	0	0	0	0	0	0	1	4	5	11	16	7	6	13	14	20	24	14	8	93	
5171	Leistungsbetrug	W	40	0	0	0	0	0	0	1	2	3	4	7	5	2	7	7	5	5	5	4	33	

Schlüsselzahl der Tat	Straftat	SEX	Tatverdächtige gesamt	Kinder						Jugendliche			Heranwachsende 18 bis unter 21	gesamt Spalten 10,13,14	Erwachsene ab 21 Jahre								
				6	8 bis unter 10		12	gesamt Spalten 5 - 9	14 bis unter 16	16 bis unter 18	gesamt Spalten 11 + 12	21 bis unter 23			23 bis unter 25	gesamt Spalten 16,17	25 bis unter 30		40 bis unter 50		60 und älter	gesamt Spalten 18 - 23	
					8	10											14	30	40	50			60
1	2	3	4	5	6	7	8	9	10	11	12	13	14	15	16	17	18	19	20	21	22	23	24
5172	Leistungskreditbetrug	G	153	0	0	0	0	2	2	2	7	9	16	27	3	9	12	22	42	24	19	7	126
5172	Leistungskreditbetrug	M	106	0	0	0	0	2	2	1	6	7	13	22	3	3	6	16	29	17	11	5	84
5172	Leistungskreditbetrug	W	47	0	0	0	0	0	0	1	1	2	3	5	0	6	6	6	13	7	8	2	42
5174	Betr. z.N. Vers./Vers.-missbr.	G	40	0	0	0	0	0	0	0	0	0	0	0	6	2	8	7	11	6	6	2	40
5174	Betr. z.N. Vers./Vers.-missbr.	M	30	0	0	0	0	0	0	0	0	0	0	0	5	2	7	6	7	3	5	2	30
5174	Betr. z.N. Vers./Vers.-missbr.	W	10	0	0	0	0	0	0	0	0	0	0	0	1	0	1	1	4	3	1	0	10
5175	Computerbetrug (sonstiger)	G	34	0	0	0	0	1	1	0	2	2	7	10	2	4	6	3	6	4	2	3	24
5175	Computerbetrug (sonstiger)	M	21	0	0	0	0	1	1	0	2	2	3	6	1	3	4	2	2	3	1	3	15
5175	Computerbetrug (sonstiger)	W	13	0	0	0	0	0	0	0	0	0	4	4	1	1	2	1	4	1	1	0	9
5176	Provisionsbetrug	G	4	0	0	0	0	0	0	0	0	0	0	0	1	0	1	0	1	2	0	0	4
5176	Provisionsbetrug	M	4	0	0	0	0	0	0	0	0	0	0	0	1	0	1	0	1	2	0	0	4
5178	Sozialleistungsbetrug	G	72	0	0	0	0	0	0	1	0	1	1	2	3	7	10	13	25	11	8	3	70
5178	Sozialleistungsbetrug	M	41	0	0	0	0	0	0	0	0	0	1	1	1	3	4	10	13	8	4	1	40
5178	Sozialleistungsbetrug	W	31	0	0	0	0	0	0	1	0	1	0	1	2	4	6	3	12	3	4	2	30
5181	Abrechnungsbetrug	G	32	0	0	0	0	0	0	0	0	0	4	4	0	1	1	1	7	10	4	5	28
5181	Abrechnungsbetrug	M	23	0	0	0	0	0	0	0	0	0	3	3	0	0	0	1	4	7	4	4	20
5181	Abrechnungsbetrug	W	9	0	0	0	0	0	0	0	0	0	1	1	0	1	1	0	3	3	0	1	8
5182	Einmietbetrug	G	27	0	0	0	0	0	0	0	0	0	3	3	0	0	0	5	13	3	2	1	24
5182	Einmietbetrug	M	18	0	0	0	0	0	0	0	0	0	2	2	0	0	0	1	11	2	1	1	16
5182	Einmietbetrug	W	9	0	0	0	0	0	0	0	0	0	1	1	0	0	0	4	2	1	1	0	8
5183	Überweisungsbeitrag	G	38	0	0	0	0	0	0	0	2	2	11	13	3	1	4	5	6	3	3	4	25
5183	Überweisungsbeitrag	M	29	0	0	0	0	0	0	0	1	1	7	8	3	1	4	4	5	2	3	3	21
5183	Überweisungsbeitrag	W	9	0	0	0	0	0	0	0	1	1	4	5	0	0	0	1	1	1	0	1	4
5185	§§ 265c, d, e StGB	G	1	0	0	0	0	0	0	0	0	0	0	0	0	0	0	1	0	0	0	0	1
5185	§§ 265c, d, e StGB	M	1	0	0	0	0	0	0	0	0	0	0	0	0	0	0	1	0	0	0	0	1
5188	Kreditvermittlungsbetrug	G	2	0	0	0	0	0	0	0	0	0	0	0	0	0	0	0	0	1	1	0	2
5188	Kreditvermittlungsbetrug	M	2	0	0	0	0	0	0	0	0	0	0	0	0	0	0	0	0	1	1	0	2
5189	Sonstige Betrugsarten	G	1199	0	0	0	0	3	3	37	48	85	140	228	87	75	162	145	259	182	141	82	971
5189	Sonstige Betrugsarten	M	838	0	0	0	0	1	1	23	38	61	93	155	64	49	113	95	170	138	107	60	683
5189	Sonstige Betrugsarten	W	361	0	0	0	0	2	2	14	10	24	47	73	23	26	49	50	89	44	34	22	288
5200	Veruntreuungen	G	105	0	0	0	0	0	0	0	0	0	2	2	0	0	0	8	20	28	28	19	103
5200	Veruntreuungen	M	78	0	0	0	0	0	0	0	0	0	0	0	0	0	0	6	15	20	23	14	78
5200	Veruntreuungen	W	27	0	0	0	0	0	0	0	0	0	2	2	0	0	0	2	5	8	5	5	25
5210	Untreue	G	68	0	0	0	0	0	0	0	0	0	0	0	0	0	0	5	9	16	23	15	68
5210	Untreue	M	49	0	0	0	0	0	0	0	0	0	0	0	0	0	0	4	5	11	19	10	49
5210	Untreue	W	19	0	0	0	0	0	0	0	0	0	0	0	0	0	0	1	4	5	4	5	19
5211	Untreue bei Kapitalanlageges.	G	3	0	0	0	0	0	0	0	0	0	0	0	0	0	0	0	1	0	2	0	3
5211	Untreue bei Kapitalanlageges.	M	3	0	0	0	0	0	0	0	0	0	0	0	0	0	0	0	1	0	2	0	3
5220	Vorenth./Veruntr. v. Arb-entg.	G	35	0	0	0	0	0	0	0	0	0	0	0	0	0	0	3	11	12	5	4	35

Schlüsselzahl der Tat	Straftat	SEXS	Tatverdächtige gesamt	Kinder						Jugendliche			Heranwachsende 18 bis unter 21	gesamt Spalten 10,13,14	Erwachsene ab 21 Jahre									
				6	8 bis unter		12	gesamt Spalten 5 - 9	14 bis unter	16 bis unter	gesamt Spalten 11 + 12	21 bis unter			23	gesamt Spalten 16,17	25 bis unter		30 bis unter		40 bis unter	50 bis unter	60 und älter	gesamt Spalten 18 - 23
					8	10											12	14	16	18				
1	2	3	4	5	6	7	8	9	10	11	12	13	14	15	16	17	18	19	20	21	22	23	24	
5220	Vorenth./Veruntr. v. Arb-entg.	M	29	0	0	0	0	0	0	0	0	0	0	0	0	0	0	2	10	9	4	4	29	
5220	Vorenth./Veruntr. v. Arb-entg.	W	6	0	0	0	0	0	0	0	0	0	0	0	0	0	0	1	1	3	1	0	6	
5230	Missbr. v. Scheck-/Kreditkart.	G	2	0	0	0	0	0	0	0	0	0	2	2	0	0	0	0	0	0	0	0	0	
5230	Missbr. v. Scheck-/Kreditkart.	W	2	0	0	0	0	0	0	0	0	0	2	2	0	0	0	0	0	0	0	0	0	
5300	Unterschlagung	G	792	0	0	0	5	4	10	14	32	46	59	115	37	41	78	86	190	134	123	66	677	
5300	Unterschlagung	M	547	0	0	0	3	3	7	9	25	34	41	82	24	30	54	56	127	89	87	52	465	
5300	Unterschlagung	W	245	0	0	0	2	1	3	5	7	12	18	33	13	11	24	30	63	45	36	14	212	
5310	Unterschlagung von Kfz	G	123	0	0	0	0	0	0	0	1	1	5	6	5	7	12	13	35	28	18	11	117	
5310	Unterschlagung von Kfz	M	93	0	0	0	0	0	0	0	1	1	5	6	5	5	10	9	29	18	11	10	87	
5310	Unterschlagung von Kfz	W	30	0	0	0	0	0	0	0	0	0	0	0	0	2	2	4	6	10	7	1	30	
5400	Urkundenfälschung	G	469	0	0	0	0	0	0	5	14	19	28	47	25	27	52	65	101	92	72	40	422	
5400	Urkundenfälschung	M	364	0	0	0	0	0	0	2	11	13	24	37	20	21	41	48	75	74	55	34	327	
5400	Urkundenfälschung	W	105	0	0	0	0	0	0	3	3	6	4	10	5	6	11	17	26	18	17	6	95	
5410	Fälsch. techn. Aufzeichnungen	G	4	0	0	0	0	0	0	0	0	0	1	1	0	0	0	0	0	2	0	1	3	
5410	Fälsch. techn. Aufzeichnungen	M	3	0	0	0	0	0	0	0	0	0	1	1	0	0	0	0	0	2	0	0	2	
5410	Fälsch. techn. Aufzeichnungen	W	1	0	0	0	0	0	0	0	0	0	0	0	0	0	0	0	0	0	0	1	1	
5430	F. Daten/T. Rechtsverk. bei DV	G	61	0	0	0	0	0	0	0	0	0	3	3	1	2	3	7	18	11	10	9	58	
5430	F. Daten/T. Rechtsverk. bei DV	M	56	0	0	0	0	0	0	0	0	0	3	3	1	2	3	5	16	11	10	8	53	
5430	F. Daten/T. Rechtsverk. bei DV	W	5	0	0	0	0	0	0	0	0	0	0	0	0	0	0	2	2	0	0	1	5	
5500	Geld-/Wertzeichenfälschung pp.	G	56	0	0	0	0	0	0	3	6	9	16	25	3	3	6	5	10	4	4	2	31	
5500	Geld-/Wertzeichenfälschung pp.	M	46	0	0	0	0	0	0	2	4	6	16	22	3	1	4	5	6	4	4	1	24	
5500	Geld-/Wertzeichenfälschung pp.	W	10	0	0	0	0	0	0	1	2	3	0	3	0	2	2	0	4	0	0	1	7	
5510	Geld-/Wertzeichenfälschung	G	14	0	0	0	0	0	0	0	2	2	4	6	1	1	2	1	2	1	1	1	8	
5510	Geld-/Wertzeichenfälschung	M	14	0	0	0	0	0	0	0	2	2	4	6	1	1	2	1	2	1	1	1	8	
5520	Inverkehrbringen v. Falschgeld	G	43	0	0	0	0	0	0	3	4	7	13	20	2	2	4	4	8	3	3	1	23	
5520	Inverkehrbringen v. Falschgeld	M	33	0	0	0	0	0	0	2	2	4	13	17	2	0	2	4	4	3	3	0	16	
5520	Inverkehrbringen v. Falschgeld	W	10	0	0	0	0	0	0	1	2	3	0	3	0	2	2	0	4	0	0	1	7	
5600	Insolvenzstraft. (283, 283a-d)	G	26	0	0	0	0	0	0	0	0	0	0	0	0	0	0	2	5	7	6	6	26	
5600	Insolvenzstraft. (283, 283a-d)	M	22	0	0	0	0	0	0	0	0	0	0	0	0	0	0	2	3	5	6	6	22	
5600	Insolvenzstraft. (283, 283a-d)	W	4	0	0	0	0	0	0	0	0	0	0	0	0	0	0	0	2	2	0	0	4	
5610	Bankrott	G	26	0	0	0	0	0	0	0	0	0	0	0	0	0	0	2	5	7	6	6	26	
5610	Bankrott	M	22	0	0	0	0	0	0	0	0	0	0	0	0	0	0	2	3	5	6	6	22	
5610	Bankrott	W	4	0	0	0	0	0	0	0	0	0	0	0	0	0	0	0	2	2	0	0	4	
5630	Verletzung d. Buchführungspf.	G	1	0	0	0	0	0	0	0	0	0	0	0	0	0	0	0	0	0	1	0	1	
5630	Verletzung d. Buchführungspf.	M	1	0	0	0	0	0	0	0	0	0	0	0	0	0	0	0	0	0	1	0	1	

Schlüsselzahl der Tat	Straftat	SEX	Tatverdächtige gesamt	Kinder						Jugendliche			Heranwachsende 18 bis unter 21	gesamt Spalten 10,13,14	Erwachsene ab 21 Jahre										
				6	8 bis unter		10	12	gesamt Spalten 5 - 9	14 bis unter	16 bis unter	gesamt Spalten 11 + 12			21 bis unter	23 bis unter	gesamt Spalten 16,17	25 bis unter		30 bis unter		40 bis unter		60 und älter	gesamt Spalten 18 - 23
					8	10												12	14	25	30	40	50		
1	2	3	4	5	6	7	8	9	10	11	12	13	14	15	16	17	18	19	20	21	22	23	24		
6000	Sonst. Straftatbest. gem. StGB	G	9100	5	0	25	54	171	273	360	472	832	779	1884	447	391	838	979	1963	1352	1253	831	7216		
6000	Sonst. Straftatbest. gem. StGB	M	6745	4	0	22	42	123	207	283	378	661	612	1480	349	310	659	738	1443	947	901	577	5265		
6000	Sonst. Straftatbest. gem. StGB	W	2355	1	0	3	12	48	66	77	94	171	167	404	98	81	179	241	520	405	352	254	1951		
6100	Erpressung	G	96	0	0	0	5	7	13	11	8	19	3	35	2	5	7	10	22	11	7	4	61		
6100	Erpressung	M	70	0	0	0	4	6	11	10	7	17	2	30	1	4	5	8	11	8	4	4	40		
6100	Erpressung	W	26	0	0	0	1	1	2	1	1	2	1	5	1	1	2	2	11	3	3	0	21		
6110	Erpressung auf sex. Grundlage	G	3	0	0	0	0	0	0	0	0	0	2	2	0	0	0	0	1	0	0	0	1		
6110	Erpressung auf sex. Grundlage	M	2	0	0	0	0	0	0	0	0	0	1	1	0	0	0	0	1	0	0	0	1		
6110	Erpressung auf sex. Grundlage	W	1	0	0	0	0	0	0	0	0	0	1	1	0	0	0	0	0	0	0	0	0		
6200	Widerst g. Staatsgew/öff. Ordn	G	2380	1	0	4	10	45	60	92	155	247	297	604	128	114	242	255	513	317	284	165	1776		
6200	Widerst g. Staatsgew/öff. Ordn	M	1845	1	0	3	8	30	42	71	120	191	248	481	101	96	197	213	399	227	211	117	1364		
6200	Widerst g. Staatsgew/öff. Ordn	W	535	0	0	1	2	15	18	21	35	56	49	123	27	18	45	42	114	90	73	48	412		
6210	Widerst. gegen d. Staatsgewalt	G	833	1	0	0	0	2	3	27	32	59	119	181	52	48	100	117	222	99	79	35	652		
6210	Widerst. gegen d. Staatsgewalt	M	659	1	0	0	0	0	1	20	25	45	100	146	41	43	84	94	175	76	59	25	513		
6210	Widerst. gegen d. Staatsgewalt	W	174	0	0	0	0	2	2	7	7	14	19	35	11	5	16	23	47	23	20	10	139		
6211	§§ 113 bis 115 StGB	G	817	1	0	0	0	2	3	26	30	56	117	176	50	47	97	115	219	98	77	35	641		
6211	§§ 113 bis 115 StGB	M	645	1	0	0	0	0	1	19	23	42	98	141	39	42	81	92	172	75	59	25	504		
6211	§§ 113 bis 115 StGB	W	172	0	0	0	0	2	2	7	7	14	19	35	11	5	16	23	47	23	18	10	137		
6220	Hausfriedensbr. insg. 123, 124	G	1166	0	0	1	5	23	29	52	104	156	141	326	56	49	105	101	220	181	149	84	840		
6220	Hausfriedensbr. insg. 123, 124	M	884	0	0	1	3	14	18	41	79	120	119	257	41	39	80	84	168	126	109	60	627		
6220	Hausfriedensbr. insg. 123, 124	W	282	0	0	0	2	9	11	11	25	36	22	69	15	10	25	17	52	55	40	24	213		
6221	Hausfriedensbruch § 123 StGB	G	1166	0	0	1	5	23	29	52	104	156	141	326	56	49	105	101	220	181	149	84	840		
6221	Hausfriedensbruch § 123 StGB	M	884	0	0	1	3	14	18	41	79	120	119	257	41	39	80	84	168	126	109	60	627		
6221	Hausfriedensbruch § 123 StGB	W	282	0	0	0	2	9	11	11	25	36	22	69	15	10	25	17	52	55	40	24	213		
6230	Landfriedensbruch	G	58	0	0	0	0	0	0	0	1	1	11	12	15	8	23	16	6	1	0	0	46		
6230	Landfriedensbruch	M	58	0	0	0	0	0	0	0	1	1	11	12	15	8	23	16	6	1	0	0	46		
6240	Vortäuschen einer Straftat	G	94	0	0	0	1	1	2	2	0	2	13	17	3	4	7	15	25	9	15	6	77		
6240	Vortäuschen einer Straftat	M	61	0	0	0	1	0	1	1	0	1	8	10	2	3	5	13	19	3	8	3	51		
6240	Vortäuschen einer Straftat	W	33	0	0	0	0	1	1	1	0	1	5	7	1	1	2	2	6	6	7	3	26		
6241	Vortäuschen eines Raubes	G	16	0	0	0	0	0	0	1	0	1	2	3	0	0	0	4	4	2	2	1	13		
6241	Vortäuschen eines Raubes	M	13	0	0	0	0	0	0	1	0	1	2	3	0	0	0	4	4	1	1	0	10		
6241	Vortäuschen eines Raubes	W	3	0	0	0	0	0	0	0	0	0	0	0	0	0	0	0	0	1	1	1	3		
6242	Vortäuschen eines Diebstahls	G	23	0	0	0	0	0	0	0	0	0	6	6	0	1	1	4	5	3	3	1	17		
6242	Vortäuschen eines Diebstahls	M	19	0	0	0	0	0	0	0	0	0	4	4	0	1	1	4	4	2	3	1	15		
6242	Vortäuschen eines Diebstahls	W	4	0	0	0	0	0	0	0	0	0	2	2	0	0	0	0	1	1	0	0	2		
6260	Gewaltdarstellung	G	13	0	0	0	0	1	1	0	2	2	0	3	1	0	1	1	3	3	0	2	10		
6260	Gewaltdarstellung	M	12	0	0	0	0	1	1	0	2	2	0	3	1	0	1	1	2	3	0	2	9		
6260	Gewaltdarstellung	W	1	0	0	0	0	0	0	0	0	0	0	0	0	0	0	0	1	0	0	0	1		
6261	Schriften an Pers. u. 18 Jahre	G	3	0	0	0	0	1	1	0	1	1	0	2	0	0	0	1	0	0	0	0	1		

Schlüsselzahl der Tat	Straftat	SEX	Tatverdächtige gesamt	Kinder						Jugendliche			Heranwachsende 18 bis unter 21	gesamt Spalten 10,13,14	Erwachsene ab 21 Jahre									
				6	8 bis unter		12	gesamt Spalten 5 - 9	14 bis unter	16 bis unter	gesamt Spalten 11 + 12	21 bis unter			23	gesamt Spalten 16,17	25 bis unter		30 bis unter		40 bis unter		60 und älter	gesamt Spalten 18 - 23
					8	10											12	14	16	18	25	30		
1	2	3	4	5	6	7	8	9	10	11	12	13	14	15	16	17	18	19	20	21	22	23	24	
6261	Schriften an Pers. u. 18 Jahre	M	3	0	0	0	0	1	1	0	1	1	0	2	0	0	0	1	0	0	0	0	1	
6270	Volksverhetzung	G	61	0	0	0	0	3	3	4	7	11	3	17	1	1	2	2	8	8	11	13	44	
6270	Volksverhetzung	M	50	0	0	0	0	3	3	3	7	10	3	16	1	1	2	1	6	7	7	11	34	
6270	Volksverhetzung	W	11	0	0	0	0	0	0	1	0	1	0	1	0	0	0	1	2	1	4	2	10	
6300	Begün/Strafverleit/Hehler/Geldw	G	253	0	0	0	0	1	1	3	10	13	16	30	15	8	23	24	74	52	33	17	223	
6300	Begün/Strafverleit/Hehler/Geldw	M	205	0	0	0	0	1	1	3	10	13	10	24	10	7	17	18	62	41	29	14	181	
6300	Begün/Strafverleit/Hehler/Geldw	W	48	0	0	0	0	0	0	0	0	0	6	6	5	1	6	6	12	11	4	3	42	
6310	Hehlerei von Kfz	G	17	0	0	0	0	0	0	0	2	2	1	3	2	0	2	1	6	1	3	1	14	
6310	Hehlerei von Kfz	M	15	0	0	0	0	0	0	0	2	2	1	3	2	0	2	1	4	1	3	1	12	
6310	Hehlerei von Kfz	W	2	0	0	0	0	0	0	0	0	0	0	0	0	0	0	0	2	0	0	0	2	
6311	Gewerbsmäßige Hehlerei v. Kfz.	G	1	0	0	0	0	0	0	0	0	0	0	0	0	0	0	0	1	0	0	0	1	
6311	Gewerbsmäßige Hehlerei v. Kfz.	M	1	0	0	0	0	0	0	0	0	0	0	0	0	0	0	0	1	0	0	0	1	
6320	Sonstige Hehlerei	G	175	0	0	0	0	1	1	3	6	9	9	19	10	6	16	17	57	40	20	6	156	
6320	Sonstige Hehlerei	M	151	0	0	0	0	1	1	3	6	9	7	17	6	6	12	12	50	34	20	6	134	
6320	Sonstige Hehlerei	W	24	0	0	0	0	0	0	0	0	0	2	2	4	0	4	5	7	6	0	0	22	
6321	Sonst. gewerbsmäßige Hehlerei	G	8	0	0	0	0	0	0	0	1	1	1	2	1	0	1	2	1	1	1	0	6	
6321	Sonst. gewerbsmäßige Hehlerei	M	6	0	0	0	0	0	0	0	1	1	0	1	1	0	1	1	1	1	1	0	5	
6321	Sonst. gewerbsmäßige Hehlerei	W	2	0	0	0	0	0	0	0	0	0	1	1	0	0	0	1	0	0	0	0	1	
6323	Sonst. gewerbsm. Bandenhehler.	G	2	0	0	0	0	0	0	0	0	0	0	0	0	0	0	1	0	0	1	0	2	
6323	Sonst. gewerbsm. Bandenhehler.	M	2	0	0	0	0	0	0	0	0	0	0	0	0	0	0	1	0	0	1	0	2	
6330	Geldw/Verschl. unr. Verm-werte	G	43	0	0	0	0	0	0	0	0	0	6	6	3	2	5	2	8	7	8	7	37	
6330	Geldw/Verschl. unr. Verm-werte	M	26	0	0	0	0	0	0	0	0	0	2	2	2	1	3	2	5	4	5	5	24	
6330	Geldw/Verschl. unr. Verm-werte	W	17	0	0	0	0	0	0	0	0	0	4	4	1	1	2	0	3	3	3	2	13	
6400	Brandstift/Herbeif. Brandgef.	G	102	1	0	0	1	0	3	3	5	8	8	19	2	2	4	7	15	19	16	22	83	
6400	Brandstift/Herbeif. Brandgef.	M	73	1	0	0	1	0	3	1	5	6	8	17	1	2	3	6	11	12	10	14	56	
6400	Brandstift/Herbeif. Brandgef.	W	29	0	0	0	0	0	0	2	0	2	0	2	1	0	1	1	4	7	6	8	27	
6410	Vors. Brandstift/Herbeif -gef	G	53	0	0	0	1	0	1	3	5	8	8	17	2	1	3	4	8	8	4	9	36	
6410	Vors. Brandstift/Herbeif -gef	M	43	0	0	0	1	0	1	1	5	6	8	15	1	1	2	4	7	5	4	6	28	
6410	Vors. Brandstift/Herbeif -gef	W	10	0	0	0	0	0	0	2	0	2	0	2	1	0	1	0	1	3	0	3	8	
6500	Wettbew./Korrupt./Amtsdel.	G	147	0	0	0	0	0	0	0	0	0	1	1	3	3	6	16	29	31	46	18	146	
6500	Wettbew./Korrupt./Amtsdel.	M	106	0	0	0	0	0	0	0	0	0	1	1	3	0	3	13	23	26	28	12	105	
6500	Wettbew./Korrupt./Amtsdel.	W	41	0	0	0	0	0	0	0	0	0	0	0	0	3	3	3	6	5	18	6	41	
6510	Vorteilsannahme/Bestechlichk.	G	66	0	0	0	0	0	0	0	0	0	0	0	0	1	1	2	13	12	30	8	66	
6510	Vorteilsannahme/Bestechlichk.	M	39	0	0	0	0	0	0	0	0	0	0	0	0	0	0	2	9	9	15	4	39	
6510	Vorteilsannahme/Bestechlichk.	W	27	0	0	0	0	0	0	0	0	0	0	0	0	1	1	0	4	3	15	4	27	

Schlüsselzahl der Tat	Straftat	SEX	Tatverdächtige gesamt	Kinder						Jugendliche			Heranwachsende 18 bis unter 21	gesamt Spalten 10,13,14	Erwachsene ab 21 Jahre									
				6	8	10	12	gesamt Spalten 5 - 9	14	16	gesamt Spalten 11 + 12	21			23	gesamt Spalten 16,17	25	30	40	50	60	gesamt Spalten 18 - 23		
				6	8	10	12	14	16	18	11 + 12	23			25	16,17	30	40	50	60	60 und älter	18 - 23		
1	2	3	4	5	6	7	8	9	10	11	12	13	14	15	16	17	18	19	20	21	22	23	24	
6511	Vorteilsannahme	G	57	0	0	0	0	0	0	0	0	0	0	0	0	0	1	1	2	9	11	27	7	57
6511	Vorteilsannahme	M	30	0	0	0	0	0	0	0	0	0	0	0	0	0	0	0	2	5	8	12	3	30
6511	Vorteilsannahme	W	27	0	0	0	0	0	0	0	0	0	0	0	0	0	1	1	0	4	3	15	4	27
6512	Bestechlichkeit	G	9	0	0	0	0	0	0	0	0	0	0	0	0	0	0	0	0	4	1	3	1	9
6512	Bestechlichkeit	M	9	0	0	0	0	0	0	0	0	0	0	0	0	0	0	0	0	4	1	3	1	9
6520	Vorteilsgewährung / Bestechung	G	7	0	0	0	0	0	0	0	0	0	1	1	1	0	1	1	0	1	1	2	6	6
6520	Vorteilsgewährung / Bestechung	M	5	0	0	0	0	0	0	0	0	0	1	1	1	0	1	1	0	1	0	1	4	4
6520	Vorteilsgewährung / Bestechung	W	2	0	0	0	0	0	0	0	0	0	0	0	0	0	0	0	0	0	0	1	2	2
6521	Vorteilsgewährung	G	1	0	0	0	0	0	0	0	0	0	0	0	0	0	0	0	0	0	0	0	1	1
6521	Vorteilsgewährung	M	1	0	0	0	0	0	0	0	0	0	0	0	0	0	0	0	0	0	0	0	1	1
6522	Bestechung	G	6	0	0	0	0	0	0	0	0	0	1	1	1	0	1	1	0	1	1	1	1	5
6522	Bestechung	M	4	0	0	0	0	0	0	0	0	0	1	1	1	0	1	1	0	1	0	0	3	3
6522	Bestechung	W	2	0	0	0	0	0	0	0	0	0	0	0	0	0	0	0	0	0	0	1	2	2
6550	Sonstige Straftaten im Amt	G	64	0	0	0	0	0	0	0	0	0	0	0	2	2	4	12	16	17	10	5	64	
6550	Sonstige Straftaten im Amt	M	53	0	0	0	0	0	0	0	0	0	0	0	2	0	2	9	15	15	8	4	53	
6550	Sonstige Straftaten im Amt	W	11	0	0	0	0	0	0	0	0	0	0	0	0	2	2	3	1	2	2	1	11	11
6551	Körperverletzung im Amt	G	42	0	0	0	0	0	0	0	0	0	0	0	2	1	3	8	12	11	7	1	42	
6551	Körperverletzung im Amt	M	38	0	0	0	0	0	0	0	0	0	0	0	2	0	2	7	12	10	6	1	38	
6551	Körperverletzung im Amt	W	4	0	0	0	0	0	0	0	0	0	0	0	0	1	1	1	0	1	1	0	4	4
6552	Verletz. d. Dienstgeheimnisses	G	2	0	0	0	0	0	0	0	0	0	0	0	0	0	0	0	0	1	1	0	0	2
6552	Verletz. d. Dienstgeheimnisses	M	1	0	0	0	0	0	0	0	0	0	0	0	0	0	0	0	0	0	1	0	0	1
6552	Verletz. d. Dienstgeheimnisses	W	1	0	0	0	0	0	0	0	0	0	0	0	0	0	0	0	1	0	0	0	1	1
6570	§§ 299, 299 a, 299b, 300 StGB	G	11	0	0	0	0	0	0	0	0	0	0	0	0	0	0	1	1	1	5	3	11	11
6570	§§ 299, 299 a, 299b, 300 StGB	M	10	0	0	0	0	0	0	0	0	0	0	0	0	0	0	1	0	1	5	3	10	10
6570	§§ 299, 299 a, 299b, 300 StGB	W	1	0	0	0	0	0	0	0	0	0	0	0	0	0	0	0	1	0	0	0	1	1
6571	Bestechl./Bestechu-gesch. Verk.	G	10	0	0	0	0	0	0	0	0	0	0	0	0	0	0	1	1	1	5	2	10	10
6571	Bestechl./Bestechu-gesch. Verk.	M	9	0	0	0	0	0	0	0	0	0	0	0	0	0	0	1	0	1	5	2	9	9
6571	Bestechl./Bestechu-gesch. Verk.	W	1	0	0	0	0	0	0	0	0	0	0	0	0	0	0	0	1	0	0	0	1	1
6575	299b StGB	G	1	0	0	0	0	0	0	0	0	0	0	0	0	0	0	0	0	0	0	0	1	1
6575	299b StGB	M	1	0	0	0	0	0	0	0	0	0	0	0	0	0	0	0	0	0	0	0	1	1
6600	Strafbarer Eigennutz	G	65	0	0	0	0	0	0	0	0	0	4	4	3	2	5	7	16	18	12	3	61	61
6600	Strafbarer Eigennutz	M	63	0	0	0	0	0	0	0	0	0	4	4	3	2	5	7	16	17	11	3	59	59
6600	Strafbarer Eigennutz	W	2	0	0	0	0	0	0	0	0	0	0	0	0	0	0	0	1	1	0	0	2	2
6610	Unerlaubtes Glücksspiel	G	46	0	0	0	0	0	0	0	0	0	2	2	0	1	1	4	16	12	10	1	44	44
6610	Unerlaubtes Glücksspiel	M	45	0	0	0	0	0	0	0	0	0	2	2	0	1	1	4	16	12	9	1	43	43
6610	Unerlaubtes Glücksspiel	W	1	0	0	0	0	0	0	0	0	0	0	0	0	0	0	0	0	0	1	0	1	1

Schlüsselzahl der Tat	Straftat	SEX	Tatverdächtige gesamt	Kinder						Jugendliche			Heranwachsende 18 bis unter 21	gesamt Spalten 10,13,14	Erwachsene ab 21 Jahre									
				6	8	10	12	gesamt Spalten 5 - 9	14	16	gesamt Spalten 11 + 12	21			23	gesamt Spalten 16,17	25	30	40	50	60	gesamt Spalten 18 - 23		
				6	8	10	12	14	16	18	11 + 12	21 bis unter 23			23 bis unter 25	25 bis unter 30	30 bis unter 40	40 bis unter 50	50 bis unter 60	60 und älter	gesamt Spalten 18 - 23			
1	2	3	4	5	6	7	8	9	10	11	12	13	14	15	16	17	18	19	20	21	22	23	24	
6630	Wucher	G	8	0	0	0	0	0	0	0	0	0	0	2	2	2	1	3	1	0	1	0	1	6
6630	Wucher	M	7	0	0	0	0	0	0	0	0	0	0	2	2	2	1	3	1	0	0	1	5	
6630	Wucher	W	1	0	0	0	0	0	0	0	0	0	0	0	0	0	0	0	0	0	1	0	0	1
6700	Sonstige Straftaten gemäß StGB	G	6542	3	0	22	40	127	208	275	334	609	497	1314	310	276	586	714	1419	969	912	628	5228	
6700	Sonstige Straftaten gemäß StGB	M	4785	2	0	20	30	92	158	216	270	486	383	1027	244	217	461	520	1023	668	657	429	3758	
6700	Sonstige Straftaten gemäß StGB	W	1757	1	0	2	10	35	50	59	64	123	114	287	66	59	125	194	396	301	255	199	1470	
6710	Verletzung Unterhaltspflicht	G	32	0	0	0	0	0	0	0	0	0	0	0	0	2	2	3	9	14	4	0	32	
6710	Verletzung Unterhaltspflicht	M	32	0	0	0	0	0	0	0	0	0	0	0	0	2	2	3	9	14	4	0	32	
6720	Verl. Fürsorge-/Erziehungspf.	G	13	0	0	0	0	0	0	0	0	0	2	2	0	1	1	5	3	0	1	11		
6720	Verl. Fürsorge-/Erziehungspf.	M	4	0	0	0	0	0	0	0	0	0	0	0	0	0	0	3	1	0	0	4		
6720	Verl. Fürsorge-/Erziehungspf.	W	9	0	0	0	0	0	0	0	0	0	2	2	0	1	1	2	2	0	1	7		
6730	Beleidigung	G	3673	0	0	1	15	36	52	64	102	166	211	429	155	121	276	373	922	646	610	417	3244	
6730	Beleidigung	M	2468	0	0	1	10	19	30	42	62	104	137	271	122	87	209	253	621	419	422	273	2197	
6730	Beleidigung	W	1205	0	0	0	5	17	22	22	40	62	74	158	33	34	67	120	301	227	188	144	1047	
6731	Beleidigung auf sex. Grundlage	G	297	0	0	0	5	8	13	7	8	15	20	48	17	8	25	30	86	45	39	24	249	
6731	Beleidigung auf sex. Grundlage	M	219	0	0	0	4	4	8	4	6	10	13	31	13	6	19	24	62	33	31	19	188	
6731	Beleidigung auf sex. Grundlage	W	78	0	0	0	1	4	5	3	2	5	7	17	4	2	6	6	24	12	8	5	61	
6740	Sachbeschädigung	G	2236	3	0	18	21	84	142	184	221	405	245	792	123	128	251	275	394	221	176	127	1444	
6740	Sachbeschädigung	M	1867	2	0	16	19	71	122	160	201	361	214	697	104	111	215	222	323	174	137	99	1170	
6740	Sachbeschädigung	W	369	1	0	2	2	13	20	24	20	44	31	95	19	17	36	53	71	47	39	28	274	
6741	Sachbeschädigung an Kfz	G	455	1	0	5	5	10	28	24	43	67	60	155	22	13	35	47	83	56	44	35	300	
6741	Sachbeschädigung an Kfz	M	379	1	0	5	5	9	27	22	39	61	49	137	19	12	31	39	65	43	34	30	242	
6741	Sachbeschädigung an Kfz	W	76	0	0	0	0	1	1	2	4	6	11	18	3	1	4	8	18	13	10	5	58	
6742	Datenveränder./Computersabot.	G	10	0	0	0	0	0	0	0	0	0	2	2	1	1	2	1	2	1	2	0	8	
6742	Datenveränder./Computersabot.	M	9	0	0	0	0	0	0	0	0	0	2	2	1	1	2	1	2	0	2	0	7	
6742	Datenveränder./Computersabot.	W	1	0	0	0	0	0	0	0	0	0	0	0	0	0	0	0	0	1	0	0	1	
6743	Sonst Sachb auf Str./Weg/Platz	G	253	0	0	1	1	7	10	45	42	87	43	140	15	18	33	26	33	9	9	3	113	
6743	Sonst Sachb auf Str./Weg/Platz	M	224	0	0	1	1	7	10	39	40	79	41	130	14	17	31	22	26	6	7	2	94	
6743	Sonst Sachb auf Str./Weg/Platz	W	29	0	0	0	0	0	0	6	2	8	2	10	1	1	2	4	7	3	2	1	19	
6745	Zerstörung wichtiger Arbeitsm.	G	1	0	0	0	0	0	0	0	0	0	0	0	0	0	0	0	1	0	0	0	1	
6745	Zerstörung wichtiger Arbeitsm.	M	1	0	0	0	0	0	0	0	0	0	0	0	0	0	0	0	1	0	0	0	1	
6750	Sprengstoff-/Strahlungsverbr.	G	9	0	0	0	0	0	0	0	4	4	0	4	0	1	1	2	0	1	0	5		
6750	Sprengstoff-/Strahlungsverbr.	M	8	0	0	0	0	0	0	0	4	4	0	4	0	1	1	0	2	0	1	0	4	
6750	Sprengstoff-/Strahlungsverbr.	W	1	0	0	0	0	0	0	0	0	0	0	0	0	0	0	1	0	0	0	1		
6752	Herbeif. Sprengstoffexplosion	G	9	0	0	0	0	0	0	0	4	4	0	4	0	1	1	2	0	1	0	5		
6752	Herbeif. Sprengstoffexplosion	M	8	0	0	0	0	0	0	0	4	4	0	4	0	1	1	0	2	0	1	0	4	
6752	Herbeif. Sprengstoffexplosion	W	1	0	0	0	0	0	0	0	0	0	0	0	0	0	1	0	0	0	0	1		

Schlüsselzahl der Tat	Straftat	SEXS	Tatverdächtige gesamt	Kinder						Jugendliche			Heranwachsende 18 bis unter 21	gesamt Spalten 10,13,14	Erwachsene ab 21 Jahre									
				6	8	10	12	gesamt Spalten 5 - 9	14	16	gesamt Spalten 11 + 12	21			23	gesamt Spalten 16,17	25	30	40	50	60	gesamt Spalten 18 - 23		
				6	8	10	12	14	16	18	11 + 12	23			25	30	40	50	60	60 und älter	18 - 23			
1	2	3	4	5	6	7	8	9	10	11	12	13	14	15	16	17	18	19	20	21	22	23	24	
6760	Straftaten gegen die Umwelt	G	150	0	0	0	0	0	0	0	0	0	0	2	2	2	4	6	10	29	29	52	22	148
6760	Straftaten gegen die Umwelt	M	136	0	0	0	0	0	0	0	0	0	0	2	2	2	4	6	10	27	26	47	18	134
6760	Straftaten gegen die Umwelt	W	14	0	0	0	0	0	0	0	0	0	0	0	0	0	0	0	0	2	3	5	4	14
6761	Gewässerverunreinigung	G	63	0	0	0	0	0	0	0	0	0	0	1	1	0	1	1	6	14	13	20	8	62
6761	Gewässerverunreinigung	M	56	0	0	0	0	0	0	0	0	0	0	1	1	0	1	1	6	13	12	17	6	55
6761	Gewässerverunreinigung	W	7	0	0	0	0	0	0	0	0	0	0	0	0	0	0	0	0	1	1	3	2	7
6762	Luftverunreinigung	G	1	0	0	0	0	0	0	0	0	0	0	0	0	0	0	0	0	1	0	0	0	1
6762	Luftverunreinigung	M	1	0	0	0	0	0	0	0	0	0	0	0	0	0	0	0	0	1	0	0	0	1
6764	Unerl Umg. gef. Abf. 326 I+III	G	53	0	0	0	0	0	0	0	0	0	0	1	1	2	1	3	3	9	8	18	11	52
6764	Unerl Umg. gef. Abf. 326 I+III	M	47	0	0	0	0	0	0	0	0	0	0	1	1	2	1	3	3	8	7	16	9	46
6764	Unerl Umg. gef. Abf. 326 I+III	W	6	0	0	0	0	0	0	0	0	0	0	0	0	0	0	0	0	1	1	2	2	6
6765	Unerl. Betreiben von Anlagen	G	3	0	0	0	0	0	0	0	0	0	0	0	0	0	0	0	0	0	3	0	0	3
6765	Unerl. Betreiben von Anlagen	M	3	0	0	0	0	0	0	0	0	0	0	0	0	0	0	0	0	0	3	0	0	3
6766	Unerl. Umg. radioakt Stoffe pp	G	2	0	0	0	0	0	0	0	0	0	0	0	0	0	0	0	0	1	0	1	0	2
6766	Unerl. Umg. radioakt Stoffe pp	M	2	0	0	0	0	0	0	0	0	0	0	0	0	0	0	0	0	1	0	1	0	2
6768	Abfallein-, -aus- und -durchf.	G	21	0	0	0	0	0	0	0	0	0	0	0	0	0	0	0	0	3	4	11	3	21
6768	Abfallein-, -aus- und -durchf.	M	21	0	0	0	0	0	0	0	0	0	0	0	0	0	0	0	0	3	4	11	3	21
6780	§§ 202a, 202b, 202c, 202d StGB	G	38	0	0	0	0	0	0	2	1	3	6	9	3	2	5	2	14	4	2	2	2	29
6780	§§ 202a, 202b, 202c, 202d StGB	M	29	0	0	0	0	0	0	2	0	2	6	8	2	2	4	1	9	3	2	2	2	21
6780	§§ 202a, 202b, 202c, 202d StGB	W	9	0	0	0	0	0	0	0	1	1	0	1	1	0	1	1	5	1	0	0	0	8
7000	Strafrechtliche Nebengesetze	G	7432	2	0	0	3	30	35	237	531	768	1115	1918	663	501	1164	1056	1601	898	543	252	5514	
7000	Strafrechtliche Nebengesetze	M	6261	1	0	0	2	21	24	176	446	622	956	1602	558	449	1007	912	1370	725	435	210	4659	
7000	Strafrechtliche Nebengesetze	W	1171	1	0	0	1	9	11	61	85	146	159	316	105	52	157	144	231	173	108	42	855	
7100	Strafr. Nebenges. Wirtschaft	G	250	0	0	0	0	4	4	11	14	25	18	47	5	7	12	30	56	55	37	13	203	
7100	Strafr. Nebenges. Wirtschaft	M	199	0	0	0	0	3	3	4	12	16	15	34	3	7	10	23	44	45	32	11	165	
7100	Strafr. Nebenges. Wirtschaft	W	51	0	0	0	0	1	1	7	2	9	3	13	2	0	2	7	12	10	5	2	38	
7120	AktG/GenG/GmbHG/HGB/InsO pp.	G	72	0	0	0	0	0	0	0	0	0	0	1	1	0	0	0	5	15	27	18	6	71
7120	AktG/GenG/GmbHG/HGB/InsO pp.	M	61	0	0	0	0	0	0	0	0	0	0	1	1	0	0	0	4	11	23	17	5	60
7120	AktG/GenG/GmbHG/HGB/InsO pp.	W	11	0	0	0	0	0	0	0	0	0	0	0	0	0	0	1	4	4	1	1	1	11
7122	Insolvenzverschleppung InsO	G	67	0	0	0	0	0	0	0	0	0	0	1	1	0	0	0	4	15	24	17	6	66
7122	Insolvenzverschleppung InsO	M	56	0	0	0	0	0	0	0	0	0	0	1	1	0	0	0	3	11	20	16	5	55
7122	Insolvenzverschleppung InsO	W	11	0	0	0	0	0	0	0	0	0	0	0	0	0	0	1	4	4	1	1	1	11
7140	Bankgewerbe/WertpapierhandelsG	G	1	0	0	0	0	0	0	0	0	0	0	0	0	0	0	0	1	0	0	0	0	1
7140	Bankgewerbe/WertpapierhandelsG	M	1	0	0	0	0	0	0	0	0	0	0	0	0	0	0	0	1	0	0	0	0	1
7150	Straft. iZm Urheberrechtsbest.	G	106	0	0	0	0	4	4	11	13	24	12	40	4	4	8	16	24	11	4	3	66	
7150	Straft. iZm Urheberrechtsbest.	M	76	0	0	0	0	3	3	4	11	15	10	28	2	4	6	10	18	9	2	3	48	
7150	Straft. iZm Urheberrechtsbest.	W	30	0	0	0	0	1	1	7	2	9	2	12	2	0	2	6	6	2	2	0	18	

Schlüsselzahl der Tat	Straftat	SEX	Tatverdächtige gesamt	Kinder						Jugendliche			Heranwachsende 18 bis unter 21	gesamt Spalten 10,13,14	Erwachsene ab 21 Jahre									
				6	8 bis unter		12	gesamt Spalten 5 - 9	14 bis unter	16 bis unter	gesamt Spalten 11 + 12	21 bis unter			23 bis unter	gesamt Spalten 16,17	25 bis unter		40 bis unter		60 und älter	gesamt Spalten 18 - 23		
					8	10											12	14	16	18			25	30
1	2	3	4	5	6	7	8	9	10	11	12	13	14	15	16	17	18	19	20	21	22	23	24	
7151	Softw.-Piraterie (priv. Anw.)	G	4	0	0	0	0	0	0	0	0	0	0	0	0	2	2	0	1	1	0	0	4	
7151	Softw.-Piraterie (priv. Anw.)	M	4	0	0	0	0	0	0	0	0	0	0	0	0	2	2	0	1	1	0	0	4	
7152	Softw.-Piraterie (gew. Hand.)	G	1	0	0	0	0	0	0	0	0	0	0	0	0	0	0	0	1	0	0	0	1	
7152	Softw.-Piraterie (gew. Hand.)	M	1	0	0	0	0	0	0	0	0	0	0	0	0	0	0	0	1	0	0	0	1	
7153	§ 17 I und IV UWG	G	4	0	0	0	0	0	0	0	0	0	1	1	0	0	0	1	2	0	0	0	3	
7153	§ 17 I und IV UWG	M	3	0	0	0	0	0	0	0	0	0	1	1	0	0	0	1	1	0	0	0	2	
7153	§ 17 I und IV UWG	W	1	0	0	0	0	0	0	0	0	0	0	0	0	0	0	0	1	0	0	0	1	
7160	Straft. i.Z.m. Lebens-Arzneim.	G	66	0	0	0	0	0	0	0	1	1	5	6	1	3	4	9	16	15	13	3	60	
7160	Straft. i.Z.m. Lebens-Arzneim.	M	56	0	0	0	0	0	0	0	1	1	4	5	1	3	4	9	14	11	11	2	51	
7160	Straft. i.Z.m. Lebens-Arzneim.	W	10	0	0	0	0	0	0	0	0	0	1	1	0	0	0	0	2	4	2	1	9	
7161	Lebensmittel- u. FuttermittelG	G	16	0	0	0	0	0	0	0	0	0	0	0	0	0	0	0	5	5	4	2	16	
7161	Lebensmittel- u. FuttermittelG	M	10	0	0	0	0	0	0	0	0	0	0	0	0	0	0	0	4	2	3	1	10	
7161	Lebensmittel- u. FuttermittelG	W	6	0	0	0	0	0	0	0	0	0	0	0	0	0	0	0	1	3	1	1	6	
7164	Arzneimittelgesetz	G	27	0	0	0	0	0	0	0	0	0	1	1	0	2	2	2	4	9	8	1	26	
7164	Arzneimittelgesetz	M	25	0	0	0	0	0	0	0	0	0	1	1	0	2	2	2	3	8	8	1	24	
7164	Arzneimittelgesetz	W	2	0	0	0	0	0	0	0	0	0	0	0	0	0	0	0	1	1	0	0	2	
7165	AntiDopG	G	24	0	0	0	0	0	0	0	1	1	4	5	1	1	2	7	8	1	1	0	19	
7165	AntiDopG	M	22	0	0	0	0	0	0	0	1	1	3	4	1	1	2	7	8	1	0	0	18	
7165	AntiDopG	W	2	0	0	0	0	0	0	0	0	0	1	1	0	0	0	0	0	0	1	0	1	
7190	Alle son strafn NebenG Wirtsch	G	7	0	0	0	0	0	0	0	0	0	0	0	0	0	0	0	0	2	4	1	7	
7190	Alle son strafn NebenG Wirtsch	M	7	0	0	0	0	0	0	0	0	0	0	0	0	0	0	0	0	2	4	1	7	
7192	Straftaten nach UWG ohne § 17	G	2	0	0	0	0	0	0	0	0	0	0	0	0	0	0	0	0	1	1	0	2	
7192	Straftaten nach UWG ohne § 17	M	2	0	0	0	0	0	0	0	0	0	0	0	0	0	0	0	0	1	1	0	2	
7200	Alle sonst. strafn. Nebenges.	G	1037	0	0	0	1	11	12	47	70	117	128	257	67	56	123	94	193	134	98	138	780	
7200	Alle sonst. strafn. Nebenges.	M	911	0	0	0	1	11	12	45	63	108	116	236	59	53	112	79	171	113	84	116	675	
7200	Alle sonst. strafn. Nebenges.	W	126	0	0	0	0	0	0	2	7	9	12	21	8	3	11	15	22	21	14	22	105	
7220	§ 27 Abs. 1 JugendschutzG	G	1	0	0	0	0	0	0	0	0	0	0	0	0	0	0	0	1	0	0	0	1	
7220	§ 27 Abs. 1 JugendschutzG	M	1	0	0	0	0	0	0	0	0	0	0	0	0	0	0	0	1	0	0	0	1	
7250	AufenthG/AsylG/FreizügG/EU	G	29	0	0	0	0	0	0	0	0	0	0	0	0	0	0	2	2	12	10	3	29	
7250	AufenthG/AsylG/FreizügG/EU	M	15	0	0	0	0	0	0	0	0	0	0	0	0	0	0	1	0	5	7	2	15	
7250	AufenthG/AsylG/FreizügG/EU	W	14	0	0	0	0	0	0	0	0	0	0	0	0	0	0	1	2	7	3	1	14	
7252	Einschleusen gem § 96 AufenthG	G	8	0	0	0	0	0	0	0	0	0	0	0	0	0	0	2	0	4	2	0	8	
7252	Einschleusen gem § 96 AufenthG	M	6	0	0	0	0	0	0	0	0	0	0	0	0	0	0	1	0	4	1	0	6	
7252	Einschleusen gem § 96 AufenthG	W	2	0	0	0	0	0	0	0	0	0	0	0	0	0	0	1	0	0	1	0	2	
7253	Erschl AE-Tit 95 II 2 AufenthG	G	16	0	0	0	0	0	0	0	0	0	0	0	0	0	0	0	1	5	8	2	16	
7253	Erschl AE-Tit 95 II 2 AufenthG	M	8	0	0	0	0	0	0	0	0	0	0	0	0	0	0	0	0	1	6	1	8	
7253	Erschl AE-Tit 95 II 2 AufenthG	W	8	0	0	0	0	0	0	0	0	0	0	0	0	0	0	1	4	2	1	8		

Schlüsselzahl der Tat	Straftat	SEXS	Tatverdächtige gesamt	Kinder						Jugendliche			Heranwachsende 18 bis unter 21	gesamt Spalten 10,13,14	Erwachsene ab 21 Jahre										
				6	8	10	12	gesamt Spalten 5 - 9	14	16	gesamt Spalten 11 + 12	21			23	gesamt Spalten 16,17	25	30	40	50	60	gesamt Spalten 18 - 23			
				6	8	10	12	14	16	18	11 + 12	23			25	16,17	30	40	50	60	60 und älter	18 - 23			
1	2	3	4	5	6	7	8	9	10	11	12	13	14	15	16	17	18	19	20	21	22	23	24		
7257	unerl. Aufenth. gem. AufenthG	G	5	0	0	0	0	0	0	0	0	0	0	0	0	0	0	0	0	1	3	0	0	1	5
7257	unerl. Aufenth. gem. AufenthG	M	1	0	0	0	0	0	0	0	0	0	0	0	0	0	0	0	0	0	0	0	0	1	1
7257	unerl. Aufenth. gem. AufenthG	W	4	0	0	0	0	0	0	0	0	0	0	0	0	0	0	0	0	1	3	0	0	0	4
7260	SprengstG/WaffG/KriegswKontrG	G	758	0	0	0	1	11	12	41	60	101	107	220	49	44	93	66	119	89	57	114	538		
7260	SprengstG/WaffG/KriegswKontrG	M	700	0	0	0	1	11	12	41	55	96	100	208	47	43	90	61	111	78	54	98	492		
7260	SprengstG/WaffG/KriegswKontrG	W	58	0	0	0	0	0	0	0	5	5	7	12	2	1	3	5	8	11	3	16	46		
7261	Sprengstoffgesetz	G	90	0	0	0	0	0	0	6	7	13	13	26	4	13	17	15	13	11	5	3	64		
7261	Sprengstoffgesetz	M	88	0	0	0	0	0	0	6	7	13	13	26	4	13	17	15	13	10	4	3	62		
7261	Sprengstoffgesetz	W	2	0	0	0	0	0	0	0	0	0	0	0	0	0	0	0	0	1	1	0	2		
7262	Waffengesetz	G	674	0	0	0	1	11	12	35	56	91	96	199	46	33	79	51	106	78	51	110	475		
7262	Waffengesetz	M	619	0	0	0	1	11	12	35	51	86	89	187	44	32	76	46	98	68	49	95	432		
7262	Waffengesetz	W	55	0	0	0	0	0	0	0	5	5	7	12	2	1	3	5	8	10	2	15	43		
7263	Kriegswaffenkontrollgesetz	G	6	0	0	0	0	0	0	0	0	0	0	0	0	0	0	0	3	0	1	2	6		
7263	Kriegswaffenkontrollgesetz	M	5	0	0	0	0	0	0	0	0	0	0	0	0	0	0	0	3	0	1	1	5		
7263	Kriegswaffenkontrollgesetz	W	1	0	0	0	0	0	0	0	0	0	0	0	0	0	0	0	0	0	0	1	1		
7280	Bundes-(Landes)-datenschutzG	G	4	0	0	0	0	0	0	0	0	0	0	0	1	0	1	0	0	2	1	0	4		
7280	Bundes-(Landes)-datenschutzG	M	3	0	0	0	0	0	0	0	0	0	0	0	0	0	0	0	0	2	1	0	3		
7280	Bundes-(Landes)-datenschutzG	W	1	0	0	0	0	0	0	0	0	0	0	0	1	0	1	0	0	0	0	0	1		
7300	Rauschgiftdelikte	G	6249	2	0	0	1	16	19	188	467	655	1002	1676	613	449	1062	948	1391	708	387	77	4573		
7300	Rauschgiftdelikte	M	5272	1	0	0	1	8	10	135	391	526	855	1391	517	402	919	829	1192	569	307	65	3881		
7300	Rauschgiftdelikte	W	977	1	0	0	0	8	9	53	76	129	147	285	96	47	143	119	199	139	80	12	692		
7310	Allg. Verst. gegen das BtMG	G	5096	2	0	0	1	15	18	160	393	553	844	1415	517	353	870	747	1105	605	295	59	3681		
7310	Allg. Verst. gegen das BtMG	M	4270	1	0	0	1	8	10	116	326	442	712	1164	432	316	748	657	938	485	228	50	3106		
7310	Allg. Verst. gegen das BtMG	W	826	1	0	0	0	7	8	44	67	111	132	251	85	37	122	90	167	120	67	9	575		
7311	mit Heroin	G	252	0	0	0	0	0	0	0	1	1	6	7	5	5	10	21	102	73	33	6	245		
7311	mit Heroin	M	179	0	0	0	0	0	0	0	1	1	1	2	4	3	7	15	72	53	24	6	177		
7311	mit Heroin	W	73	0	0	0	0	0	0	0	0	0	5	5	1	2	3	6	30	20	9	0	68		
7312	mit Kokain/Crack	G	697	1	0	0	0	0	1	2	12	14	41	56	33	22	55	72	267	165	77	5	641		
7312	mit Kokain/Crack	M	540	0	0	0	0	0	0	1	8	9	33	42	26	14	40	63	207	122	61	5	498		
7312	mit Kokain/Crack	W	157	1	0	0	0	0	1	1	4	5	8	14	7	8	15	9	60	43	16	0	143		
7313	mit LSD	G	5	0	0	0	0	0	0	0	1	1	0	1	1	0	1	2	0	0	1	0	4		
7313	mit LSD	M	5	0	0	0	0	0	0	0	1	1	0	1	1	0	1	2	0	0	1	0	4		
7314	mit NPS (BtmG)	G	2	0	0	0	0	0	0	0	0	0	0	0	0	0	0	1	1	0	0	0	2		
7314	mit NPS (BtmG)	M	2	0	0	0	0	0	0	0	0	0	0	0	0	0	0	1	1	0	0	0	2		
7316	mit Amphetamin und Derivate	G	340	0	0	0	0	4	4	18	20	38	35	77	25	20	45	59	100	43	12	4	263		
7316	mit Amphetamin und Derivate	M	255	0	0	0	0	0	0	6	13	19	22	41	21	19	40	45	83	36	8	2	214		
7316	mit Amphetamin und Derivate	W	85	0	0	0	0	4	4	12	7	19	13	36	4	1	5	14	17	7	4	2	49		

Schlüsselzahl der Tat	Straftat	SEXS	Tatverdächtige gesamt	Kinder						Jugendliche			Heranwachsende 18 bis unter 21	gesamt Spalten 10,13,14	Erwachsene ab 21 Jahre									
				6	8 bis unter		12	gesamt Spalten 5 - 9	14 bis unter	16 bis unter	gesamt Spalten 11 + 12	21 bis unter			23	gesamt Spalten 16,17	25 bis unter		30 bis unter		40 bis unter		50 und älter	gesamt Spalten 18 - 23
					8	10											12	14	25	30	40	50		
1	2	3	4	5	6	7	8	9	10	11	12	13	14	15	16	17	18	19	20	21	22	23	24	
7317	mit Methamphetamin	G	24	0	0	0	0	0	0	0	0	0	0	1	1	3	2	5	6	4	5	3	0	23
7317	mit Methamphetamin	M	20	0	0	0	0	0	0	0	0	0	0	1	1	2	2	4	6	3	3	3	0	19
7317	mit Methamphetamin	W	4	0	0	0	0	0	0	0	0	0	0	0	0	1	0	1	0	1	2	0	0	4
7318	mit Cannabis einschl. Zuber.	G	3728	1	0	0	1	11	13	134	354	488	760	1261	446	299	745	577	638	316	149	42	2467	
7318	mit Cannabis einschl. Zuber.	M	3222	1	0	0	1	8	10	103	301	404	650	1064	377	271	648	514	569	271	121	35	2158	
7318	mit Cannabis einschl. Zuber.	W	506	0	0	0	0	3	3	31	53	84	110	197	69	28	97	63	69	45	28	7	309	
7319	mit sonstigen BtM	G	400	0	0	0	0	0	0	8	14	22	19	41	18	14	32	45	125	112	41	4	359	
7319	mit sonstigen BtM	M	309	0	0	0	0	0	0	6	11	17	18	35	12	14	26	41	95	81	27	4	274	
7319	mit sonstigen BtM	W	91	0	0	0	0	0	0	2	3	5	1	6	6	0	6	4	30	31	14	0	85	
7320	unerl. Handel/Schmuggel BtM 29	G	969	0	0	0	0	2	2	38	92	130	157	289	80	78	158	149	202	94	59	18	680	
7320	unerl. Handel/Schmuggel BtM 29	M	852	0	0	0	0	1	1	29	82	111	143	255	71	71	142	132	179	75	52	17	597	
7320	unerl. Handel/Schmuggel BtM 29	W	117	0	0	0	0	1	1	9	10	19	14	34	9	7	16	17	23	19	7	1	83	
7321	mit/von Heroin	G	71	0	0	0	0	0	0	0	0	0	0	1	1	1	2	3	6	25	21	9	6	70
7321	mit/von Heroin	M	54	0	0	0	0	0	0	0	0	0	0	0	0	1	2	3	4	18	15	8	6	54
7321	mit/von Heroin	W	17	0	0	0	0	0	0	0	0	0	0	1	1	0	0	0	2	7	6	1	0	16
7322	mit/von Kokain/Crack	G	147	0	0	0	0	0	0	1	0	1	17	18	12	10	22	28	41	28	8	2	129	
7322	mit/von Kokain/Crack	M	128	0	0	0	0	0	0	1	0	1	15	16	10	10	20	25	34	23	8	2	112	
7322	mit/von Kokain/Crack	W	19	0	0	0	0	0	0	0	0	0	2	2	2	0	2	3	7	5	0	0	17	
7323	mit/von LSD	G	4	0	0	0	0	0	0	1	1	2	0	2	0	0	0	0	2	0	0	0	2	
7323	mit/von LSD	M	4	0	0	0	0	0	0	1	1	2	0	2	0	0	0	0	2	0	0	0	2	
7326	unerl. Handel/Schmuggel Amph.	G	55	0	0	0	0	0	0	3	7	10	4	14	8	4	12	5	18	3	2	1	41	
7326	unerl. Handel/Schmuggel Amph.	M	45	0	0	0	0	0	0	2	6	8	2	10	6	4	10	4	15	3	2	1	35	
7326	unerl. Handel/Schmuggel Amph.	W	10	0	0	0	0	0	0	1	1	2	2	4	2	0	2	1	3	0	0	0	6	
7327	unerl. Handel/Schmuggel Meth.	G	4	0	0	0	0	0	0	1	0	1	0	1	1	0	1	0	2	0	0	0	3	
7327	unerl. Handel/Schmuggel Meth.	M	2	0	0	0	0	0	0	0	0	0	0	0	1	0	1	0	1	0	0	0	2	
7327	unerl. Handel/Schmuggel Meth.	W	2	0	0	0	0	0	0	1	0	1	0	1	0	0	0	0	1	0	0	0	1	
7328	m./v. Cannabis einschl. Zuber.	G	594	0	0	0	0	2	2	30	78	108	129	239	52	52	104	95	88	32	30	6	355	
7328	m./v. Cannabis einschl. Zuber.	M	535	0	0	0	0	1	1	23	70	93	121	215	47	47	94	86	83	26	26	5	320	
7328	m./v. Cannabis einschl. Zuber.	W	59	0	0	0	0	1	1	7	8	15	8	24	5	5	10	9	5	6	4	1	35	
7329	mit/von sonstigen BtM	G	118	0	0	0	0	0	0	2	6	8	7	15	8	10	18	15	33	21	13	3	103	
7329	mit/von sonstigen BtM	M	100	0	0	0	0	0	0	2	5	7	6	13	7	8	15	13	29	16	11	3	87	
7329	mit/von sonstigen BtM	W	18	0	0	0	0	0	0	0	1	1	1	2	1	2	3	2	4	5	2	0	16	
7330	unerl. Einfuhr BtM 30 I Nr. 4	G	12	0	0	0	0	0	0	0	0	0	1	1	2	0	2	2	5	0	2	0	11	
7330	unerl. Einfuhr BtM 30 I Nr. 4	M	10	0	0	0	0	0	0	0	0	0	1	1	2	0	2	2	3	0	2	0	9	
7330	unerl. Einfuhr BtM 30 I Nr. 4	W	2	0	0	0	0	0	0	0	0	0	0	0	0	0	0	0	2	0	0	0	2	
7331	von Heroin	G	1	0	0	0	0	0	0	0	0	0	1	1	0	0	0	0	0	0	0	0	0	
7331	von Heroin	M	1	0	0	0	0	0	0	0	0	0	1	1	0	0	0	0	0	0	0	0	0	

Schlüsselzahl der Tat	Straftat	SEX	Tatverdächtige gesamt	Kinder						Jugendliche			Heranwachsende 18 bis unter 21	gesamt Spalten 10,13,14	Erwachsene ab 21 Jahre									
				6	8	10	12	gesamt Spalten 5 - 9	14	16	gesamt Spalten 11 + 12	21			23	gesamt Spalten 16,17	25	30	40	50	60	gesamt Spalten 18 - 23		
				6	8	10	12	14	16	18	11 + 12	23			25	30	40	50	60	60 und älter	18 - 23			
1	2	3	4	5	6	7	8	9	10	11	12	13	14	15	16	17	18	19	20	21	22	23	24	
7332	von Kokain/Crack	G	9	0	0	0	0	0	0	0	0	0	0	0	0	0	0	2	5	0	2	0	0	9
7332	von Kokain/Crack	M	7	0	0	0	0	0	0	0	0	0	0	0	0	0	0	0	2	3	0	2	0	7
7332	von Kokain/Crack	W	2	0	0	0	0	0	0	0	0	0	0	0	0	0	0	0	2	0	0	0	0	2
7338	von Cannabis einschl. Zuber.	G	2	0	0	0	0	0	0	0	0	0	0	0	0	2	0	2	0	0	0	0	0	2
7338	von Cannabis einschl. Zuber.	M	2	0	0	0	0	0	0	0	0	0	0	0	0	2	0	2	0	0	0	0	0	2
7340	Sonst. Verstöße gegen das BtMG	G	505	0	0	0	0	0	0	3	12	15	48	63	45	47	92	100	145	56	44	5	5	442
7340	Sonst. Verstöße gegen das BtMG	M	436	0	0	0	0	0	0	2	12	14	44	58	40	43	83	84	126	45	37	3	3	378
7340	Sonst. Verstöße gegen das BtMG	W	69	0	0	0	0	0	0	1	0	1	4	5	5	4	9	16	19	11	7	2	2	64
7341	unerl Anbau von BtM 29 I Nr. 1	G	29	0	0	0	0	0	0	0	0	0	0	0	2	3	5	4	9	5	5	1	1	29
7341	unerl Anbau von BtM 29 I Nr. 1	M	20	0	0	0	0	0	0	0	0	0	0	0	2	2	4	2	7	3	4	0	0	20
7341	unerl Anbau von BtM 29 I Nr. 1	W	9	0	0	0	0	0	0	0	0	0	0	0	0	1	1	2	2	2	1	1	1	9
7342	BtM-Anbau/-Herstell/-Handel 30	G	100	0	0	0	0	0	0	1	4	5	15	20	6	18	24	17	21	12	6	0	0	80
7342	BtM-Anbau/-Herstell/-Handel 30	M	89	0	0	0	0	0	0	0	4	4	13	17	6	17	23	14	18	11	6	0	0	72
7342	BtM-Anbau/-Herstell/-Handel 30	W	11	0	0	0	0	0	0	1	0	1	2	3	0	1	1	3	3	1	0	0	0	8
7345	Abgabe an Minderjährige	G	20	0	0	0	0	0	0	0	0	0	0	0	5	1	6	4	5	4	1	0	0	20
7345	Abgabe an Minderjährige	M	15	0	0	0	0	0	0	0	0	0	0	0	4	1	5	3	5	1	1	0	0	15
7345	Abgabe an Minderjährige	W	5	0	0	0	0	0	0	0	0	0	0	0	1	0	1	1	0	3	0	0	0	5
7348	n. gering. Menge § 29a I Nr. 2	G	362	0	0	0	0	0	0	2	8	10	34	44	32	25	57	76	112	36	33	4	4	318
7348	n. gering. Menge § 29a I Nr. 2	M	317	0	0	0	0	0	0	2	8	10	32	42	28	23	51	66	97	31	27	3	3	275
7348	n. gering. Menge § 29a I Nr. 2	W	45	0	0	0	0	0	0	0	0	0	2	2	4	2	6	10	15	5	6	1	1	43
7350	4 NpSG	G	1	0	0	0	0	0	0	0	0	0	0	0	0	0	0	0	0	1	0	0	0	1
7350	4 NpSG	M	1	0	0	0	0	0	0	0	0	0	0	0	0	0	0	0	0	1	0	0	0	1
7400	Strafr. NebenG UmVerbrSektor	G	126	0	0	0	1	0	1	3	1	4	7	12	2	4	6	7	20	25	29	27	1	114
7400	Strafr. NebenG UmVerbrSektor	M	94	0	0	0	0	0	0	2	1	3	7	10	2	2	4	4	16	20	19	21	0	84
7400	Strafr. NebenG UmVerbrSektor	W	32	0	0	0	1	0	1	1	0	1	0	2	0	2	2	3	4	5	10	6	0	30
7410	Chemikaliengesetz	G	5	0	0	0	0	0	0	0	0	0	0	0	0	0	0	0	1	1	2	1	0	5
7410	Chemikaliengesetz	M	5	0	0	0	0	0	0	0	0	0	0	0	0	0	0	0	1	1	2	1	0	5
7420	Infektions-/TiergesundG	G	6	0	0	0	0	0	0	1	0	1	0	1	0	0	0	1	2	0	0	0	2	5
7420	Infektions-/TiergesundG	M	3	0	0	0	0	0	0	0	0	0	0	0	0	0	0	1	1	0	0	1	0	3
7420	Infektions-/TiergesundG	W	3	0	0	0	0	0	0	1	0	1	0	1	0	0	0	0	1	0	0	1	0	2
7430	BNatur-/Tier-/PflSchG/BJagdG	G	87	0	0	0	1	0	1	2	1	3	6	10	2	3	5	6	13	16	17	20	0	77
7430	BNatur-/Tier-/PflSchG/BJagdG	M	63	0	0	0	0	0	0	2	1	3	6	9	2	1	3	3	10	11	12	15	0	54
7430	BNatur-/Tier-/PflSchG/BJagdG	W	24	0	0	0	1	0	1	0	0	0	0	1	0	2	2	3	3	5	5	5	0	23
7440	Abfallverbringungsgesetz	G	20	0	0	0	0	0	0	0	0	0	0	0	0	0	0	0	4	5	7	4	0	20
7440	Abfallverbringungsgesetz	M	18	0	0	0	0	0	0	0	0	0	0	0	0	0	0	0	4	5	5	4	0	18
7440	Abfallverbringungsgesetz	W	2	0	0	0	0	0	0	0	0	0	0	0	0	0	0	0	0	0	2	0	0	2
7441	§ 18a AbfVerbrG	G	20	0	0	0	0	0	0	0	0	0	0	0	0	0	0	0	4	5	7	4	0	20
7441	§ 18a AbfVerbrG	M	18	0	0	0	0	0	0	0	0	0	0	0	0	0	0	0	4	5	5	4	0	18
7441	§ 18a AbfVerbrG	W	2	0	0	0	0	0	0	0	0	0	0	0	0	0	0	0	0	2	0	0	0	2

Schlüsselzahl der Tat	Straftat	SEX	Tatverdächtige gesamt	Kinder					Jugendliche			Heranwachsende 18 bis unter 21	gesamt Spalten 10,13,14	Erwachsene ab 21 Jahre									
				6	8	10	12	gesamt Spalten 5 - 9	14	16	gesamt Spalten 11 + 12			21	23	gesamt Spalten 16,17	25	30	40	50	60	gesamt Spalten 18 - 23	
				6	8	10	12	14	16	18	11 + 12			23	25	16,17	30	40	50	60	60 und älter	18 - 23	
1	2	3	4	5	6	7	8	9	10	11	12	13	14	15	16	17	18	19	20	21	22	23	24
8860	Schwere Einbruchskriminalität	G	281	0	0	0	2	2	4	20	28	48	39	91	17	14	31	27	67	35	22	8	190
8860	Schwere Einbruchskriminalität	M	247	0	0	0	2	2	4	17	25	42	37	83	17	13	30	23	60	26	19	6	164
8860	Schwere Einbruchskriminalität	W	34	0	0	0	0	0	0	3	3	6	2	8	0	1	1	4	7	9	3	2	26
8880	Wohnungseinbruchdiebstahl	G	77	0	0	0	0	0	0	5	9	14	6	20	6	8	14	10	16	15	1	1	57
8880	Wohnungseinbruchdiebstahl	M	68	0	0	0	0	0	0	5	8	13	6	19	6	7	13	9	15	11	0	1	49
8880	Wohnungseinbruchdiebstahl	W	9	0	0	0	0	0	0	0	1	1	0	1	0	1	1	1	1	4	1	0	8
8890	Diebst. -rund um d. Kraftwag.-	G	211	0	0	0	1	7	8	18	19	37	13	58	20	17	37	17	48	31	14	6	153
8890	Diebst. -rund um d. Kraftwag.-	M	191	0	0	0	1	6	7	17	18	35	12	54	17	14	31	16	45	27	13	5	137
8890	Diebst. -rund um d. Kraftwag.-	W	20	0	0	0	0	1	1	1	1	2	1	4	3	3	6	1	3	4	1	1	16
8900	ges. o. AEG, AsylVG, FreizG/EU	G	35227	11	0	119	320	736	1239	1491	1902	3393	3266	7898	1949	1736	3685	4031	7287	5025	4315	2986	27329
8900	ges. o. AEG, AsylVG, FreizG/EU	M	25987	8	0	101	230	447	833	971	1410	2381	2473	5687	1490	1322	2812	3079	5446	3715	3170	2078	20300
8900	ges. o. AEG, AsylVG, FreizG/EU	W	9240	3	0	18	90	289	406	520	492	1012	793	2211	459	414	873	952	1841	1310	1145	908	7029
8910	Rauschgiftkriminalität	G	6256	2	0	0	1	16	19	188	467	655	1002	1676	613	449	1062	949	1392	712	388	77	4580
8910	Rauschgiftkriminalität	M	5276	1	0	0	1	8	10	135	391	526	855	1391	517	402	919	830	1193	570	308	65	3885
8910	Rauschgiftkriminalität	W	980	1	0	0	0	8	9	53	76	129	147	285	96	47	143	119	199	142	80	12	695
8911	Direkte Beschaffungskriminal.	G	7	0	0	0	0	0	0	0	0	0	0	0	0	0	0	1	1	4	1	0	7
8911	Direkte Beschaffungskriminal.	M	4	0	0	0	0	0	0	0	0	0	0	0	0	0	0	1	1	1	1	0	4
8911	Direkte Beschaffungskriminal.	W	3	0	0	0	0	0	0	0	0	0	0	0	0	0	0	0	0	3	0	0	3
8920	Gewaltkriminalität	G	3244	0	0	31	78	157	277	221	284	505	333	1115	164	176	340	400	608	347	261	173	2129
8920	Gewaltkriminalität	M	2579	0	0	29	68	110	218	173	234	407	284	909	127	148	275	324	473	281	194	123	1670
8920	Gewaltkriminalität	W	665	0	0	2	10	47	59	48	50	98	49	206	37	28	65	76	135	66	67	50	459
8925	Mord und Totschlag	G	27	0	0	0	0	0	0	3	1	4	5	9	2	1	3	4	6	2	2	1	18
8925	Mord und Totschlag	M	23	0	0	0	0	0	0	3	1	4	5	9	1	1	2	3	4	2	2	1	14
8925	Mord und Totschlag	W	4	0	0	0	0	0	0	0	0	0	0	0	1	0	1	1	2	0	0	0	4
8930	Wirtschaftskriminalität	G	280	0	0	0	0	0	0	0	1	1	9	10	4	8	12	20	58	74	61	45	270
8930	Wirtschaftskriminalität	M	223	0	0	0	0	0	0	0	0	0	7	7	3	4	7	18	41	57	55	38	216
8930	Wirtschaftskriminalität	W	57	0	0	0	0	0	0	0	1	1	2	3	1	4	5	2	17	17	6	7	54
8931	Wirtschaftskrim bei Betrugsdel	G	131	0	0	0	0	0	0	0	1	1	5	6	4	6	10	11	28	31	22	23	125
8931	Wirtschaftskrim bei Betrugsdel	M	101	0	0	0	0	0	0	0	0	0	4	4	3	2	5	11	20	21	20	20	97
8931	Wirtschaftskrim bei Betrugsdel	W	30	0	0	0	0	0	0	0	1	1	1	2	1	4	5	0	8	10	2	3	28
8932	Insolvenzstraftaten	G	80	0	0	0	0	0	0	0	0	0	1	1	0	0	0	5	15	28	21	10	79
8932	Insolvenzstraftaten	M	67	0	0	0	0	0	0	0	0	0	1	1	0	0	0	4	11	22	20	9	66
8932	Insolvenzstraftaten	W	13	0	0	0	0	0	0	0	0	0	0	0	0	0	0	1	4	6	1	1	13
8933	Wirtschaftskrim Anl-/Finanzier-ber	G	24	0	0	0	0	0	0	0	0	0	0	0	0	0	0	1	7	8	5	3	24
8933	Wirtschaftskrim Anl-/Finanzier-ber	M	21	0	0	0	0	0	0	0	0	0	0	0	0	0	0	1	6	6	5	3	21
8933	Wirtschaftskrim Anl-/Finanzier-ber	W	3	0	0	0	0	0	0	0	0	0	0	0	0	0	0	0	1	2	0	0	3
8934	Wettbewerbsdelikte	G	15	0	0	0	0	0	0	0	0	0	2	2	0	0	0	2	5	5	1	0	13
8934	Wettbewerbsdelikte	M	13	0	0	0	0	0	0	0	0	0	2	2	0	0	0	1	4	5	1	0	11
8934	Wettbewerbsdelikte	W	2	0	0	0	0	0	0	0	0	0	0	0	0	0	0	1	1	0	0	0	2

Schlüsselzahl der Tat	Straftat	SEX	Tatverdächtige gesamt	Kinder						Jugendliche			Heranwachsende 18 bis unter 21	gesamt Spalten 10,13,14	Erwachsene ab 21 Jahre									
				6	8 bis unter		12	gesamt Spalten 5 - 9	14 bis unter	16 bis unter	gesamt Spalten 11 + 12	21 bis unter			23 bis unter	gesamt Spalten 16,17	25 bis unter		30 bis unter		40 bis unter	50 bis unter	60 und älter	gesamt Spalten 18 - 23
					8	10											12	14	16	18				
1	2	3	4	5	6	7	8	9	10	11	12	13	14	15	16	17	18	19	20	21	22	23	24	
8935	Wirtschaftskrim. Zus-ha Arbeitsverh	G	19	0	0	0	0	0	0	0	0	0	0	0	0	0	0	1	5	6	4	3	19	
8935	Wirtschaftskrim. Zus-ha Arbeitsverh	M	16	0	0	0	0	0	0	0	0	0	0	0	0	0	0	0	5	5	3	3	16	
8935	Wirtschaftskrim. Zus-ha Arbeitsverh	W	3	0	0	0	0	0	0	0	0	0	0	0	0	0	0	1	0	1	1	0	3	
8936	Betr./Untr. Betteilg./Kapitalanl	G	25	0	0	0	0	0	0	0	0	0	0	0	0	0	0	0	7	8	7	3	25	
8936	Betr./Untr. Betteilg./Kapitalanl	M	22	0	0	0	0	0	0	0	0	0	0	0	0	0	0	0	6	6	7	3	22	
8936	Betr./Untr. Betteilg./Kapitalanl	W	3	0	0	0	0	0	0	0	0	0	0	0	0	0	0	0	1	2	0	0	3	
8940	Sex. Missbrauch von Kindern	G	111	0	0	1	0	4	7	19	13	32	10	49	3	8	11	13	13	14	7	4	62	
8940	Sex. Missbrauch von Kindern	M	106	0	0	1	0	4	7	18	13	31	10	48	3	8	11	11	13	12	7	4	58	
8940	Sex. Missbrauch von Kindern	W	5	0	0	0	0	0	0	1	0	1	0	1	0	0	0	2	0	2	0	0	4	
8950	Menschenhandel insgesamt	G	16	0	0	0	0	0	0	1	3	4	2	6	1	1	2	3	3	1	1	0	10	
8950	Menschenhandel insgesamt	M	13	0	0	0	0	0	0	0	2	2	2	4	1	1	2	3	3	1	0	0	9	
8950	Menschenhandel insgesamt	W	3	0	0	0	0	0	0	1	1	2	0	2	0	0	0	0	0	0	1	0	1	
8960	Jugendschutzdelikte	G	18	0	0	0	1	2	3	3	2	5	1	9	1	1	2	4	2	0	0	1	9	
8960	Jugendschutzdelikte	M	17	0	0	0	1	2	3	3	2	5	1	9	1	1	2	3	2	0	0	1	8	
8960	Jugendschutzdelikte	W	1	0	0	0	0	0	0	0	0	0	0	0	0	0	0	1	0	0	0	0	1	
8970	Computerkriminalität	G	327	0	0	0	0	1	1	5	10	15	43	59	20	19	39	32	79	51	40	27	268	
8970	Computerkriminalität	M	233	0	0	0	0	1	1	3	6	9	28	38	15	15	30	19	61	36	29	20	195	
8970	Computerkriminalität	W	94	0	0	0	0	0	0	2	4	6	15	21	5	4	9	13	18	15	11	7	73	
8971	Computerbetrug	G	215	0	0	0	0	1	1	3	9	12	33	46	15	12	27	22	43	34	26	17	169	
8971	Computerbetrug	M	136	0	0	0	0	1	1	1	6	7	18	26	11	8	19	12	32	21	15	11	110	
8971	Computerbetrug	W	79	0	0	0	0	0	0	2	3	5	15	20	4	4	8	10	11	13	11	6	59	
8980	Umweltkrim. Verbr.schutzsektor	G	343	0	0	0	1	0	1	3	6	9	14	24	5	12	17	27	65	67	93	50	319	
8980	Umweltkrim. Verbr.schutzsektor	M	286	0	0	0	0	0	0	2	6	8	13	21	5	10	15	23	57	55	76	39	265	
8980	Umweltkrim. Verbr.schutzsektor	W	57	0	0	0	1	0	1	1	0	1	1	3	0	2	2	4	8	12	17	11	54	
8981	Umweltkrim. 29. Abschnitt StGB	G	150	0	0	0	0	0	0	0	0	0	2	2	2	4	6	10	29	29	52	22	148	
8981	Umweltkrim. 29. Abschnitt StGB	M	136	0	0	0	0	0	0	0	0	0	2	2	2	4	6	10	27	26	47	18	134	
8981	Umweltkrim. 29. Abschnitt StGB	W	14	0	0	0	0	0	0	0	0	0	0	0	0	0	0	0	2	3	5	4	14	
8982	Sonstige Umweltkrim. nach StGB	G	9	0	0	0	0	0	0	0	4	4	0	4	0	1	1	1	2	0	1	0	5	
8982	Sonstige Umweltkrim. nach StGB	M	8	0	0	0	0	0	0	0	4	4	0	4	0	1	1	0	2	0	1	0	4	
8982	Sonstige Umweltkrim. nach StGB	W	1	0	0	0	0	0	0	0	0	0	0	0	0	0	0	1	0	0	0	0	1	
8983	Umweltkrim. Verbr. nach NebenG	G	192	0	0	0	1	0	1	3	2	5	12	18	3	7	10	16	36	40	42	30	174	
8983	Umweltkrim. Verbr. nach NebenG	M	150	0	0	0	0	0	0	2	2	4	11	15	3	5	8	13	30	31	30	23	135	
8983	Umweltkrim. Verbr. nach NebenG	W	42	0	0	0	1	0	1	1	0	1	1	3	0	2	2	3	6	9	12	7	39	
8990	Straßenkriminalität	G	2945	1	0	10	44	98	161	242	330	572	374	1107	181	162	343	327	507	315	203	143	1838	
8990	Straßenkriminalität	M	2508	1	0	8	41	72	130	204	291	495	324	949	158	143	301	279	428	267	167	117	1559	
8990	Straßenkriminalität	W	437	0	0	2	3	26	31	38	39	77	50	158	23	19	42	48	79	48	36	26	279	
8991	Straßenraub	G	192	0	0	0	4	15	19	34	43	77	33	129	7	2	9	12	29	9	2	2	63	
8991	Straßenraub	M	173	0	0	0	4	11	15	30	42	72	32	119	7	2	9	12	21	9	2	1	54	
8991	Straßenraub	W	19	0	0	0	0	4	4	4	1	5	1	10	0	0	0	0	8	0	0	1	9	

Schlüsselzahl der Tat	Straftat	SEXS	Tatverdächtige gesamt	Kinder					Jugendliche			Heranwachsende 18 bis unter 21	gesamt Spalten 10,13,14	Erwachsene ab 21 Jahre									
				6	8	10	12	gesamt Spalten 5 - 9	14 bis unter 16	16 bis unter 18	gesamt Spalten 11 + 12			21 bis unter 23	23 bis unter 25	gesamt Spalten 16,17	25 bis unter 30	30 bis unter 40	40 bis unter 50	50 bis unter 60	60 und älter	gesamt Spalten 18 - 23	
1	2	3	4	5	6	7	8	9	10	11	12	13	14	15	16	17	18	19	20	21	22	23	24
8992	Straßendiebstahl	G	575	0	0	1	9	23	33	63	80	143	65	241	37	27	64	37	105	77	35	16	334
8992	Straßendiebstahl	M	514	0	0	0	9	19	28	60	77	137	57	222	33	21	54	35	94	64	31	14	292
8992	Straßendiebstahl	W	61	0	0	1	0	4	5	3	3	6	8	19	4	6	10	2	11	13	4	2	42
8995	Graffiti insgesamt	G	495	0	0	2	2	15	20	57	56	113	65	198	56	44	100	84	75	25	6	7	297
8995	Graffiti insgesamt	M	429	0	0	2	2	11	16	54	53	107	59	182	45	38	83	69	63	21	4	7	247
8995	Graffiti insgesamt	W	66	0	0	0	0	4	4	3	3	6	6	16	11	6	17	15	12	4	2	0	50



Tabelle 50

Aufgliederung der nichtdeutschen Tatverdächtigen (TV) nach Alter und Geschlecht

Die Tabelle 50 entspricht für die Teilmenge der nichtdeutschen Tatverdächtigen in Aufbau und Zählweise der Tabelle 20.

Soweit bei einem Tabellenausdruck für Schlüsselzahlen keine Werte auszuwerfen sind, wird diese Zeile unterdrückt.

Schlüsselzahl der Tat	Straftat	SEX	Tatverdächtige gesamt	Kinder						Jugendliche			Heranwachsende 18 bis unter 21	gesamt Spalten 10,13,14	Erwachsene ab 21 Jahre									
				6	8	10	12	gesamt Spalten 5 - 9	14	16	gesamt Spalten 11 + 12	21			23	gesamt Spalten 16,17	25	30	40	50	60	gesamt Spalten 18 - 23		
				6	8	10	12	14	16	18	11	12			13	14	15	16	17	18	19	20	21	22
----	Straftaten gesamt (0-7)	G	29143	87	52	80	123	262	604	490	747	1237	1848	3689	1986	2062	4048	4841	8367	5017	2217	964	25454	
----	Straftaten gesamt (0-7)	%	100	100	100	100	100	100	100	100	100	100	100	100	100	100	100	100	100	100	100	100	100	
----	Straftaten gesamt (0-7)	M	23512	50	36	53	80	160	379	367	600	967	1528	2874	1701	1771	3472	4010	6801	4011	1727	617	20638	
----	Straftaten gesamt (0-7)	%	81	58	69	66	65	61	63	75	80	78	83	78	86	86	86	83	81	80	78	64	81	
----	Straftaten gesamt (0-7)	W	5631	37	16	27	43	102	225	123	147	270	320	815	285	291	576	831	1566	1006	490	347	4816	
----	Straftaten gesamt (0-7)	%	19	43	31	34	35	39	37	25	20	22	17	22	14	14	14	17	19	20	22	36	19	
0000	Straftaten gegen das Leben	G	27	0	0	0	0	0	0	1	3	4	4	8	1	0	1	3	7	7	1	0	19	
0000	Straftaten gegen das Leben	M	25	0	0	0	0	0	0	1	3	4	4	8	1	0	1	3	6	6	1	0	17	
0000	Straftaten gegen das Leben	W	2	0	0	0	0	0	0	0	0	0	0	0	0	0	0	0	1	1	0	0	2	
0100	Mord	G	9	0	0	0	0	0	0	0	1	1	1	2	1	0	1	0	3	3	0	0	7	
0100	Mord	M	8	0	0	0	0	0	0	0	1	1	1	2	1	0	1	0	2	3	0	0	6	
0100	Mord	W	1	0	0	0	0	0	0	0	0	0	0	0	0	0	0	0	1	0	0	0	1	
0110	Mord im Zus.-hang m. Raubdel.	G	1	0	0	0	0	0	0	0	1	1	0	1	0	0	0	0	0	0	0	0	0	
0110	Mord im Zus.-hang m. Raubdel.	M	1	0	0	0	0	0	0	0	1	1	0	1	0	0	0	0	0	0	0	0	0	
0120	Mord im Zus.-h. m. Sexualdel.	G	1	0	0	0	0	0	0	0	0	0	0	0	0	0	0	0	0	0	1	0	0	
0120	Mord im Zus.-h. m. Sexualdel.	M	1	0	0	0	0	0	0	0	0	0	0	0	0	0	0	0	0	0	1	0	0	
0200	Totschlag/Tötung a. Verlangen	G	17	0	0	0	0	0	0	1	2	3	4	7	0	0	0	3	3	3	1	0	10	
0200	Totschlag/Tötung a. Verlangen	M	16	0	0	0	0	0	0	1	2	3	4	7	0	0	0	3	3	2	1	0	9	
0200	Totschlag/Tötung a. Verlangen	W	1	0	0	0	0	0	0	0	0	0	0	0	0	0	0	0	0	1	0	0	1	
0300	Fahrlässige Tötung	G	2	0	0	0	0	0	0	0	0	0	0	0	0	0	0	0	1	1	0	0	2	
0300	Fahrlässige Tötung	M	2	0	0	0	0	0	0	0	0	0	0	0	0	0	0	0	1	1	0	0	2	
1000	Straft. sex. Selbstbest. insg.	G	512	1	2	0	2	11	16	13	14	27	37	80	37	40	77	80	143	86	24	22	432	
1000	Straft. sex. Selbstbest. insg.	M	481	1	2	0	2	11	16	11	13	24	36	76	35	37	72	78	136	77	20	22	405	
1000	Straft. sex. Selbstbest. insg.	W	31	0	0	0	0	0	0	2	1	3	1	4	2	3	5	2	7	9	4	0	27	
1100	Straft. geg. sex. Selbstbest.	G	320	0	0	0	0	5	5	10	6	16	27	48	26	27	53	54	93	44	15	13	272	
1100	Straft. geg. sex. Selbstbest.	M	317	0	0	0	0	5	5	10	6	16	27	48	26	27	53	54	93	41	15	13	269	
1100	Straft. geg. sex. Selbstbest.	W	3	0	0	0	0	0	0	0	0	0	0	0	0	0	0	0	0	3	0	0	3	
1110	§§ 177, 178 StGB	G	109	0	0	0	0	1	1	2	2	4	13	18	12	11	23	18	32	14	4	0	91	
1110	§§ 177, 178 StGB	M	109	0	0	0	0	1	1	2	2	4	13	18	12	11	23	18	32	14	4	0	91	
1117	Vergewaltigung §177 (6 bis 8)	G	102	0	0	0	0	1	1	2	2	4	11	16	10	9	19	18	32	13	4	0	86	
1117	Vergewaltigung §177 (6 bis 8)	M	102	0	0	0	0	1	1	2	2	4	11	16	10	9	19	18	32	13	4	0	86	
1118	sex.Übergr./Nötig. b.schw.Fall	G	7	0	0	0	0	0	0	0	0	0	2	2	2	2	4	0	0	1	0	0	5	
1118	sex.Übergr./Nötig. b.schw.Fall	M	7	0	0	0	0	0	0	0	0	0	2	2	2	2	4	0	0	1	0	0	5	
1121	sexueller Übergriff/Nötigung	G	49	0	0	0	0	0	0	0	1	1	6	7	4	4	8	11	11	8	3	1	42	
1121	sexueller Übergriff/Nötigung	M	48	0	0	0	0	0	0	0	1	1	6	7	4	4	8	11	11	7	3	1	41	
1121	sexueller Übergriff/Nötigung	W	1	0	0	0	0	0	0	0	0	0	0	0	0	0	0	0	0	1	0	0	1	
1130	Sex. Missbr./Ausn. Amtsstel.	G	2	0	0	0	0	0	0	0	0	0	0	0	0	0	0	0	2	0	0	0	2	
1130	Sex. Missbr./Ausn. Amtsstel.	M	2	0	0	0	0	0	0	0	0	0	0	0	0	0	0	0	2	0	0	0	2	
1140	§ 184i StGB	G	164	0	0	0	0	4	4	8	4	12	8	24	10	13	23	25	49	23	8	12	140	

Schlüsselzahl der Tat	Straftat	SEX	Tatverdächtige gesamt	Kinder						Jugendliche			Heranwachsende 18 bis unter 21	gesamt Spalten 10,13,14	Erwachsene ab 21 Jahre									
				6	8 bis unter 10		12	gesamt Spalten 5 - 9	14 bis unter 16		gesamt Spalten 11 + 12	21 bis unter 23			23 bis unter 25	gesamt Spalten 16,17	25 bis unter 30		30 bis unter 40		40 bis unter 50	50 bis unter 60	60 und älter	gesamt Spalten 18 - 23
					6	8			10	12							14	16	18	16				
1140	§ 184i StGB	M	162	0	0	0	0	4	4	8	4	12	8	24	10	13	23	25	49	21	8	12	138	
1140	§ 184i StGB	W	2	0	0	0	0	0	0	0	0	0	0	0	0	0	0	0	0	2	0	0	2	
1300	Sonstiger sexueller Missbrauch	G	120	1	2	0	1	3	7	2	3	5	4	16	6	7	13	16	34	29	5	7	104	
1300	Sonstiger sexueller Missbrauch	M	118	1	2	0	1	3	7	2	3	5	4	16	5	7	12	16	33	29	5	7	102	
1300	Sonstiger sexueller Missbrauch	W	2	0	0	0	0	0	0	0	0	0	0	0	1	0	1	0	1	0	0	0	2	
1310	Sex. Missbrauch von Kindern	G	44	1	2	0	1	3	7	2	2	4	1	12	3	2	5	3	8	13	1	2	32	
1310	Sex. Missbrauch von Kindern	M	44	1	2	0	1	3	7	2	2	4	1	12	3	2	5	3	8	13	1	2	32	
1311	Sex. Handlungen n. 176 I + II	G	24	1	2	0	1	2	6	2	2	4	0	10	0	0	2	3	8	0	1	1	14	
1311	Sex. Handlungen n. 176 I + II	M	24	1	2	0	1	2	6	2	2	4	0	10	0	0	2	3	8	0	1	1	14	
1312	Exhibit./sex. Handl. vor Kind	G	6	0	0	0	0	1	1	0	0	0	0	1	0	0	0	0	2	2	1	0	5	
1312	Exhibit./sex. Handl. vor Kind	M	6	0	0	0	0	1	1	0	0	0	0	1	0	0	0	0	2	2	1	0	5	
1314	Einwirken Kind n. 176 IV 3, 4	G	6	0	0	0	0	0	0	0	0	0	0	0	1	1	2	1	2	1	0	0	6	
1314	Einwirken Kind n. 176 IV 3, 4	M	6	0	0	0	0	0	0	0	0	0	0	0	1	1	2	1	2	1	0	0	6	
1315	Beischlaf m. Kind 176a II 1	G	6	0	0	0	0	0	0	0	0	0	1	1	2	1	3	0	0	1	0	1	5	
1315	Beischlaf m. Kind 176a II 1	M	6	0	0	0	0	0	0	0	0	0	1	1	2	1	3	0	0	1	0	1	5	
1317	Son. sex. Missbr. Kind n. 176a	G	2	0	0	0	0	0	0	0	0	0	0	0	0	0	0	0	1	1	0	0	2	
1317	Son. sex. Missbr. Kind n. 176a	M	2	0	0	0	0	0	0	0	0	0	0	0	0	0	0	0	1	1	0	0	2	
1320	Exhib. Hdlg./Err. öff. Ärgern.	G	74	0	0	0	0	0	0	0	1	1	3	4	3	5	8	13	23	16	5	5	70	
1320	Exhib. Hdlg./Err. öff. Ärgern.	M	73	0	0	0	0	0	0	0	1	1	3	4	2	5	7	13	23	16	5	5	69	
1320	Exhib. Hdlg./Err. öff. Ärgern.	W	1	0	0	0	0	0	0	0	0	0	0	0	1	0	1	0	0	0	0	0	1	
1330	sex. Missbr. von Jugendlichen	G	3	0	0	0	0	0	0	0	0	0	0	0	0	0	0	0	3	0	0	0	3	
1330	sex. Missbr. von Jugendlichen	M	2	0	0	0	0	0	0	0	0	0	0	0	0	0	0	0	2	0	0	0	2	
1330	sex. Missbr. von Jugendlichen	W	1	0	0	0	0	0	0	0	0	0	0	0	0	0	0	0	1	0	0	0	1	
1331	§ 182 (2) StGB	G	2	0	0	0	0	0	0	0	0	0	0	0	0	0	0	0	2	0	0	0	2	
1331	§ 182 (2) StGB	M	1	0	0	0	0	0	0	0	0	0	0	0	0	0	0	0	1	0	0	0	1	
1331	§ 182 (2) StGB	W	1	0	0	0	0	0	0	0	0	0	0	0	0	0	0	0	1	0	0	0	1	
1337	§ 182 StGB	G	1	0	0	0	0	0	0	0	0	0	0	0	0	0	0	0	1	0	0	0	1	
1337	§ 182 StGB	M	1	0	0	0	0	0	0	0	0	0	0	0	0	0	0	0	1	0	0	0	1	
1400	Ausnutzung sexueller Neigungen	G	80	0	0	0	1	3	4	2	5	7	7	18	5	7	12	11	18	15	4	2	62	
1400	Ausnutzung sexueller Neigungen	M	54	0	0	0	1	3	4	0	4	4	6	14	4	4	8	9	12	9	0	2	40	
1400	Ausnutzung sexueller Neigungen	W	26	0	0	0	0	0	0	2	1	3	1	4	1	3	4	2	6	6	4	0	22	
1410	F. sex. Hdlg. Mj./Ausb Prostit	G	1	0	0	0	0	0	0	0	0	0	0	0	0	0	0	1	0	0	0	0	1	
1410	F. sex. Hdlg. Mj./Ausb Prostit	M	1	0	0	0	0	0	0	0	0	0	0	0	0	0	0	1	0	0	0	0	1	
1411	Förderung sex. Handl. Minderj.	G	1	0	0	0	0	0	0	0	0	0	0	0	0	0	0	1	0	0	0	0	1	
1411	Förderung sex. Handl. Minderj.	M	1	0	0	0	0	0	0	0	0	0	0	0	0	0	0	1	0	0	0	0	1	
1420	Zuhälterei	G	2	0	0	0	0	0	0	0	0	0	0	0	0	0	0	0	2	0	0	0	2	
1420	Zuhälterei	M	2	0	0	0	0	0	0	0	0	0	0	0	0	0	0	0	2	0	0	0	2	
1430	Verbreitung pornogr. Schriften	G	57	0	0	0	1	3	4	2	5	7	6	17	4	4	8	8	11	10	1	2	40	
1430	Verbreitung pornogr. Schriften	M	51	0	0	0	1	3	4	0	4	4	6	14	4	4	8	8	10	9	0	2	37	

Schlüsselzahl der Tat	Straftat	SEX	Tatverdächtige gesamt	Kinder						Jugendliche			Heranwachsende 18 bis unter 21	gesamt Spalten 10,13,14	Erwachsene ab 21 Jahre									
				6	8	10	12	gesamt Spalten 5 - 9	14	16	gesamt Spalten 11 + 12	21			23	gesamt Spalten 16,17	25	30	40	50	60	gesamt Spalten 18 - 23		
				6	8	10	12	14	16	18	11 + 12	23			25	16,17	30	40	50	60	älter	18 - 23		
1	2	3	4	5	6	7	8	9	10	11	12	13	14	15	16	17	18	19	20	21	22	23	24	
1430	Verbreitung pornogr. Schriften	W	6	0	0	0	0	0	0	0	2	1	3	0	3	0	0	0	0	1	1	1	0	3
1431	An Personen unter 18 Jahre	G	2	0	0	0	0	0	0	0	0	1	1	0	1	0	1	1	0	0	0	0	0	1
1431	An Personen unter 18 Jahre	M	2	0	0	0	0	0	0	0	0	1	1	0	1	0	1	1	0	0	0	0	0	1
1432	Verbr/Bes/Erw/Herst.Kiposchr.	G	37	0	0	0	1	1	2	2	2	2	4	5	11	2	2	4	5	9	5	1	2	26
1432	Verbr/Bes/Erw/Herst.Kiposchr.	M	31	0	0	0	1	1	2	0	1	1	1	5	8	2	2	4	5	8	4	0	2	23
1432	Verbr/Bes/Erw/Herst.Kiposchr.	W	6	0	0	0	0	0	0	2	1	3	0	3	0	0	0	0	1	1	1	0	0	3
1435	§ 184c StGB	G	11	0	0	0	0	1	1	0	2	2	2	1	4	1	1	2	1	0	4	0	0	7
1435	§ 184c StGB	M	11	0	0	0	0	1	1	0	2	2	2	1	4	1	1	2	1	0	4	0	0	7
2000	Roh-del/Straft geg pers Freih	G	8176	0	4	22	44	97	167	156	176	332	461	960	483	488	971	1279	2437	1577	720	232	7216	
2000	Roh-del/Straft geg pers Freih	M	6932	0	4	19	34	69	126	135	146	281	393	800	427	431	858	1120	2060	1308	604	182	6132	
2000	Roh-del/Straft geg pers Freih	W	1244	0	0	3	10	28	41	21	30	51	68	160	56	57	113	159	377	269	116	50	1084	
2100	Raub/räub Erpr/räub Ang Krafft	G	513	0	0	0	3	8	11	33	27	60	48	119	52	34	86	68	143	70	24	3	394	
2100	Raub/räub Erpr/räub Ang Krafft	M	467	0	0	0	1	7	8	33	26	59	44	111	47	33	80	63	131	61	19	2	356	
2100	Raub/räub Erpr/räub Ang Krafft	W	46	0	0	0	2	1	3	0	1	1	4	8	5	1	6	5	12	9	5	1	38	
2120	Raub auf sonst. Zahlst./Gesch.	G	6	0	0	0	0	0	0	1	0	1	0	1	0	0	0	0	2	3	0	0	5	
2120	Raub auf sonst. Zahlst./Gesch.	M	6	0	0	0	0	0	0	1	0	1	0	1	0	0	0	0	2	3	0	0	5	
2140	Räub. Angriff auf Kraftfahrer	G	1	0	0	0	0	0	0	0	0	0	0	1	1	0	0	0	0	0	0	0	0	
2140	Räub. Angriff auf Kraftfahrer	M	1	0	0	0	0	0	0	0	0	0	0	1	1	0	0	0	0	0	0	0	0	
2141	Beraubung von Taxifahrern	G	1	0	0	0	0	0	0	0	0	0	0	1	1	0	0	0	0	0	0	0	0	
2141	Beraubung von Taxifahrern	M	1	0	0	0	0	0	0	0	0	0	0	1	1	0	0	0	0	0	0	0	0	
2160	Handtaschenraub	G	10	0	0	0	0	0	0	0	0	0	0	1	1	1	1	2	2	4	1	0	0	9
2160	Handtaschenraub	M	9	0	0	0	0	0	0	0	0	0	0	1	1	1	1	2	1	4	1	0	0	8
2160	Handtaschenraub	W	1	0	0	0	0	0	0	0	0	0	0	0	0	0	0	1	0	0	0	0	0	1
2170	Sonst. Raub Straße/Weg/Platz	G	225	0	0	0	1	4	5	23	19	42	30	77	28	11	39	25	53	24	5	2	148	
2170	Sonst. Raub Straße/Weg/Platz	M	211	0	0	0	1	3	4	23	18	41	30	75	25	11	36	24	50	21	4	1	136	
2170	Sonst. Raub Straße/Weg/Platz	W	14	0	0	0	0	1	1	0	1	1	0	2	3	0	3	1	3	3	1	1	12	
2180	Raub zur Erlangung von BtM	G	2	0	0	0	0	0	0	0	1	1	0	1	0	0	0	0	1	0	0	0	1	
2180	Raub zur Erlangung von BtM	M	2	0	0	0	0	0	0	0	1	1	0	1	0	0	0	0	1	0	0	0	1	
2190	Raubüberfälle in Wohnungen	G	32	0	0	0	0	0	0	1	0	1	0	1	4	3	7	4	7	9	4	0	31	
2190	Raubüberfälle in Wohnungen	M	28	0	0	0	0	0	0	1	0	1	0	1	4	3	7	4	5	8	3	0	27	
2190	Raubüberfälle in Wohnungen	W	4	0	0	0	0	0	0	0	0	0	0	0	0	0	0	0	2	1	1	0	4	
2200	Körperverletzung insgesamt	G	6627	0	4	21	38	85	148	121	146	267	383	798	410	408	818	1048	1965	1253	562	183	5829	
2200	Körperverletzung insgesamt	M	5571	0	4	19	31	59	113	102	117	219	322	654	362	358	720	910	1652	1026	468	141	4917	
2200	Körperverletzung insgesamt	W	1056	0	0	2	7	26	35	19	29	48	61	144	48	50	98	138	313	227	94	42	912	
2210	Körperverletz. mit Todesfolge	G	1	0	0	0	0	0	0	0	0	0	0	0	0	0	0	0	0	1	0	0	1	
2210	Körperverletz. mit Todesfolge	M	1	0	0	0	0	0	0	0	0	0	0	0	0	0	0	0	0	1	0	0	1	
2220	Gefährl./schw. KV/Verstümmel.	G	2278	0	1	10	18	46	75	72	86	158	175	408	184	147	331	394	587	357	152	49	1870	
2220	Gefährl./schw. KV/Verstümmel.	M	1942	0	1	8	14	31	54	62	71	133	154	341	166	132	298	349	508	286	122	38	1601	
2220	Gefährl./schw. KV/Verstümmel.	W	336	0	0	2	4	15	21	10	15	25	21	67	18	15	33	45	79	71	30	11	269	

Schlüsselzahl der Tat	Straftat	SEX	Tatverdächtige gesamt	Kinder					Jugendliche			Heranwachsende 18 bis unter 21	gesamt Spalten 10,13,14	Erwachsene ab 21 Jahre									
				6	8	10	12	gesamt Spalten 5 - 9	14	16	gesamt Spalten 11 + 12			21	23	gesamt Spalten 16,17	25	30	40	50	60	gesamt Spalten 18 - 23	
				6	8	10	12	14	16	18	11 + 12			23	25	16,17	30	40	50	60	60 und älter	18 - 23	
1	2	3	4	5	6	7	8	9	10	11	12	13	14	15	16	17	18	19	20	21	22	23	24
2221	Gef./schw. KV Straße/Weg/Platz	G	1193	0	0	4	6	15	25	39	60	99	125	249	120	89	209	214	291	152	60	18	944
2221	Gef./schw. KV Straße/Weg/Platz	M	1073	0	0	3	4	9	16	37	49	86	111	213	116	83	199	199	264	134	51	13	860
2221	Gef./schw. KV Straße/Weg/Platz	W	120	0	0	1	2	6	9	2	11	13	14	36	4	6	10	15	27	18	9	5	84
2230	Misshandl. v. Schutzbefohlenen	G	46	0	0	0	0	0	0	0	0	0	1	1	0	1	1	4	23	13	4	0	45
2230	Misshandl. v. Schutzbefohlenen	M	29	0	0	0	0	0	0	0	0	0	0	0	0	1	1	2	16	6	4	0	29
2230	Misshandl. v. Schutzbefohlenen	W	17	0	0	0	0	0	0	0	0	0	1	1	0	0	0	2	7	7	0	0	16
2231	Misshandlung von Kindern	G	31	0	0	0	0	0	0	0	0	0	1	1	0	1	1	4	17	7	1	0	30
2231	Misshandlung von Kindern	M	19	0	0	0	0	0	0	0	0	0	0	0	0	1	1	2	12	3	1	0	19
2231	Misshandlung von Kindern	W	12	0	0	0	0	0	0	0	0	0	1	1	0	0	0	2	5	4	0	0	11
2240	Vors einfache Körperverletzung	G	4619	0	2	11	20	39	72	58	69	127	233	432	255	281	536	722	1452	943	405	129	4187
2240	Vors einfache Körperverletzung	M	3897	0	2	11	17	28	58	49	55	104	192	354	220	243	463	629	1218	789	346	98	3543
2240	Vors einfache Körperverletzung	W	722	0	0	0	3	11	14	9	14	23	41	78	35	38	73	93	234	154	59	31	644
2250	Fahrlässige Körperverletzung	G	111	0	1	0	0	2	3	1	0	1	3	7	2	5	7	18	35	17	19	8	104
2250	Fahrlässige Körperverletzung	M	86	0	1	0	0	2	3	0	0	0	3	6	1	5	6	16	25	13	13	7	80
2250	Fahrlässige Körperverletzung	W	25	0	0	0	0	0	0	1	0	1	0	1	1	0	1	2	10	4	6	1	24
2300	Straft. g. d. pers. Freiheit	G	1640	0	0	1	4	10	15	18	26	44	79	138	71	78	149	252	518	370	158	55	1502
2300	Straft. g. d. pers. Freiheit	M	1448	0	0	0	3	5	8	15	24	39	71	118	63	72	135	233	453	325	136	48	1330
2300	Straft. g. d. pers. Freiheit	W	192	0	0	1	1	5	7	3	2	5	8	20	8	6	14	19	65	45	22	7	172
2310	Menschenr/Entz Minderj/Kinderh	G	14	0	0	0	0	0	0	0	0	0	0	0	0	1	1	2	9	2	0	0	14
2310	Menschenr/Entz Minderj/Kinderh	M	7	0	0	0	0	0	0	0	0	0	0	0	0	0	0	1	4	2	0	0	7
2310	Menschenr/Entz Minderj/Kinderh	W	7	0	0	0	0	0	0	0	0	0	0	0	0	1	1	1	5	0	0	0	7
2312	Entziehung Minderjähriger	G	14	0	0	0	0	0	0	0	0	0	0	0	0	1	1	2	9	2	0	0	14
2312	Entziehung Minderjähriger	M	7	0	0	0	0	0	0	0	0	0	0	0	0	0	0	1	4	2	0	0	7
2312	Entziehung Minderjähriger	W	7	0	0	0	0	0	0	0	0	0	0	0	0	1	1	1	5	0	0	0	7
2320	Nachst./Freih-ber./Nöt./Bedroh	G	1616	0	0	1	4	10	15	18	26	44	79	138	70	77	147	249	505	365	157	55	1478
2320	Nachst./Freih-ber./Nöt./Bedroh	M	1434	0	0	0	3	5	8	15	24	39	71	118	62	72	134	231	447	321	135	48	1316
2320	Nachst./Freih-ber./Nöt./Bedroh	W	182	0	0	1	1	5	7	3	2	5	8	20	8	5	13	18	58	44	22	7	162
2321	Freiheitsberaubung	G	58	0	0	0	0	0	0	0	0	0	9	9	3	3	6	10	16	9	7	1	49
2321	Freiheitsberaubung	M	51	0	0	0	0	0	0	0	0	0	8	8	3	3	6	10	13	6	7	1	43
2321	Freiheitsberaubung	W	7	0	0	0	0	0	0	0	0	0	1	1	0	0	0	0	3	3	0	0	6
2322	Nötigung	G	269	0	0	1	1	1	3	4	3	7	13	23	12	16	28	49	83	57	22	7	246
2322	Nötigung	M	239	0	0	0	1	1	2	4	3	7	12	21	12	15	27	45	72	50	19	5	218
2322	Nötigung	W	30	0	0	1	0	0	1	0	0	0	1	2	0	1	1	4	11	7	3	2	28
2323	Bedrohung	G	1232	0	1	0	3	10	14	13	23	36	56	106	53	52	105	180	389	284	123	45	1126
2323	Bedrohung	M	1100	0	1	0	2	5	8	10	21	31	50	89	46	49	95	166	348	255	106	41	1011
2323	Bedrohung	W	132	0	0	0	1	5	6	3	2	5	6	17	7	3	10	14	41	29	17	4	115
2324	Nachstellung § 238 StGB	G	101	0	0	0	0	0	0	1	0	1	2	3	5	8	13	17	36	21	8	3	98
2324	Nachstellung § 238 StGB	M	87	0	0	0	0	0	0	1	0	1	2	3	4	7	11	16	32	16	7	2	84
2324	Nachstellung § 238 StGB	W	14	0	0	0	0	0	0	0	0	0	0	0	1	1	2	1	4	5	1	1	14

Schlüsselzahl der Tat	Straftat	SEX	Tatverdächtige gesamt	Kinder						Jugendliche			Heranwachsende 18 bis unter 21	gesamt Spalten 10,13,14	Erwachsene ab 21 Jahre										
				6	8 bis unter 10		12	14	gesamt Spalten 5 - 9	14 bis unter 16	16 bis unter 18	gesamt Spalten 11 + 12			21 bis unter 23	23 bis unter 25	gesamt Spalten 16,17	25 bis unter 30		30 bis unter 40		40 bis unter 50	50 bis unter 60	60 und älter	gesamt Spalten 18 - 23
					6	8												10	12	14	16				
1	2	3	4	5	6	7	8	9	10	11	12	13	14	15	16	17	18	19	20	21	22	23	24		
2325	Zwangsheirat § 237 StGB	G	5	0	0	0	0	0	0	0	0	0	0	0	0	0	0	0	2	1	2	0	5		
2325	Zwangsheirat § 237 StGB	M	3	0	0	0	0	0	0	0	0	0	0	0	0	0	0	0	1	1	1	0	3		
2325	Zwangsheirat § 237 StGB	W	2	0	0	0	0	0	0	0	0	0	0	0	0	0	0	0	1	0	1	0	2		
2330	Erpresserischer Menschenraub	G	4	0	0	0	0	0	0	0	0	0	0	0	0	0	0	0	2	1	1	0	4		
2330	Erpresserischer Menschenraub	M	3	0	0	0	0	0	0	0	0	0	0	0	0	0	0	0	1	1	1	0	3		
2330	Erpresserischer Menschenraub	W	1	0	0	0	0	0	0	0	0	0	0	0	0	0	0	0	1	0	0	0	1		
2390	Menschenh. 232/232a/b/233/233a	G	9	0	0	0	0	0	0	0	0	0	0	0	1	0	1	1	5	2	0	0	9		
2390	Menschenh. 232/232a/b/233/233a	M	7	0	0	0	0	0	0	0	0	0	0	0	1	0	1	1	4	1	0	0	7		
2390	Menschenh. 232/232a/b/233/233a	W	2	0	0	0	0	0	0	0	0	0	0	0	0	0	0	0	1	1	0	0	2		
2391	Menschenhandel 232	G	4	0	0	0	0	0	0	0	0	0	0	0	0	0	0	1	3	0	0	0	4		
2391	Menschenhandel 232	M	4	0	0	0	0	0	0	0	0	0	0	0	0	0	0	1	3	0	0	0	4		
2392	Zwangsprostitution § 232a StGB	G	5	0	0	0	0	0	0	0	0	0	0	0	1	0	1	0	2	2	0	0	5		
2392	Zwangsprostitution § 232a StGB	M	3	0	0	0	0	0	0	0	0	0	0	0	1	0	1	0	1	1	0	0	3		
2392	Zwangsprostitution § 232a StGB	W	2	0	0	0	0	0	0	0	0	0	0	0	0	0	0	0	1	1	0	0	2		
3***	Diebstahl ohne erschwer. Umst.	G	5763	0	8	21	46	104	179	154	189	343	305	827	327	340	667	830	1698	1088	457	196	4936		
3***	Diebstahl ohne erschwer. Umst.	M	4390	0	6	11	25	52	94	94	135	229	224	547	261	275	536	648	1348	859	327	125	3843		
3***	Diebstahl ohne erschwer. Umst.	W	1373	0	2	10	21	52	85	60	54	114	81	280	66	65	131	182	350	229	130	71	1093		
3**1	von Kraftwagen/unbef. Benutzen	G	26	0	0	0	0	0	0	2	0	2	5	7	2	0	2	3	8	3	3	0	19		
3**1	von Kraftwagen/unbef. Benutzen	M	25	0	0	0	0	0	0	2	0	2	5	7	2	0	2	3	7	3	3	0	18		
3**1	von Kraftwagen/unbef. Benutzen	W	1	0	0	0	0	0	0	0	0	0	0	0	0	0	0	1	0	0	0	0	1		
3**2	von Moped/Krad/unbef. Benutzen	G	2	0	0	0	0	0	0	1	0	1	0	1	0	0	0	1	0	0	0	0	1		
3**2	von Moped/Krad/unbef. Benutzen	M	2	0	0	0	0	0	0	1	0	1	0	1	0	0	0	1	0	0	0	0	1		
3**3	von Fahrrad/unbefugt. Benutzen	G	89	0	0	0	1	1	2	7	2	9	6	17	6	6	12	12	28	9	10	1	72		
3**3	von Fahrrad/unbefugt. Benutzen	M	85	0	0	0	1	1	2	7	2	9	6	17	6	6	12	12	27	8	8	1	68		
3**3	von Fahrrad/unbefugt. Benutzen	W	4	0	0	0	0	0	0	0	0	0	0	0	0	0	0	1	1	2	0	4			
3**5	von unbaren Zahlungsmitt. 3**5	G	95	0	0	0	0	1	1	2	10	12	3	16	6	5	11	11	30	22	5	0	79		
3**5	von unbaren Zahlungsmitt. 3**5	M	77	0	0	0	0	1	1	2	8	10	3	14	6	3	9	9	21	21	3	0	63		
3**5	von unbaren Zahlungsmitt. 3**5	W	18	0	0	0	0	0	0	0	2	2	0	2	0	2	2	2	9	1	2	0	16		
3**7	von/aus Automat 3**7	G	7	0	0	0	0	0	0	0	2	2	0	2	0	1	1	0	4	0	0	0	5		
3**7	von/aus Automat 3**7	M	7	0	0	0	0	0	0	0	2	2	0	2	0	1	1	0	4	0	0	0	5		
3**8	v Antiquit/Kunstgeg-st pp 3**8	G	1	0	0	0	0	0	0	0	0	0	0	0	0	0	0	0	1	0	0	0	1		
3**8	v Antiquit/Kunstgeg-st pp 3**8	M	1	0	0	0	0	0	0	0	0	0	0	0	0	0	0	0	1	0	0	0	1		
305*	In/aus Bank/Spark/Postfil 305*	G	6	0	0	0	0	0	0	0	0	0	1	1	0	0	0	0	2	2	1	0	5		
305*	In/aus Bank/Spark/Postfil 305*	M	6	0	0	0	0	0	0	0	0	0	1	1	0	0	0	0	2	2	1	0	5		
310*	D. in/aus Büroräumen pp. 310*	G	47	0	0	0	0	0	0	1	3	4	1	5	0	2	2	6	19	9	4	2	42		
310*	D. in/aus Büroräumen pp. 310*	M	42	0	0	0	0	0	0	1	3	4	0	4	0	1	1	5	17	9	4	2	38		
310*	D. in/aus Büroräumen pp. 310*	W	5	0	0	0	0	0	0	0	0	0	1	1	0	1	1	2	0	0	0	0	4		
315*	D. in/aus Gastst/Hot pp 315*	G	66	0	0	0	0	0	0	0	2	2	3	5	6	2	8	15	23	13	2	0	61		
315*	D. in/aus Gastst/Hot pp 315*	M	56	0	0	0	0	0	0	0	2	2	2	4	5	2	7	12	20	12	1	0	52		

Schlüsselzahl der Tat	Straftat	SEX	Tatverdächtige gesamt	Kinder						Jugendliche			Heranwachsende 18 bis unter 21	gesamt Spalten 10,13,14	Erwachsene ab 21 Jahre									
				6	8	10	12	gesamt Spalten 5 - 9	14	16	gesamt Spalten 11 + 12	21			23	gesamt Spalten 16,17	25	30	40	50	60	gesamt Spalten 18 - 23		
				6	8	10	12	14	16	18	11 + 12	23			25	16,17	30	40	50	60	älter	18 - 23		
1	2	3	4	5	6	7	8	9	10	11	12	13	14	15	16	17	18	19	20	21	22	23	24	
315*	D. in/aus Gastst/Hot pp 315*	W	10	0	0	0	0	0	0	0	0	0	0	1	1	1	0	1	3	3	1	1	0	9
325*	D. in/aus Warenhäusern pp 325*	G	4525	0	6	18	41	91	156	125	149	274	229	659	249	262	511	644	1324	854	362	171	3866	
325*	D. in/aus Warenhäusern pp 325*	M	3385	0	4	8	22	43	77	69	98	167	161	405	197	208	405	495	1044	664	264	108	2980	
325*	D. in/aus Warenhäusern pp 325*	W	1140	0	2	10	19	48	79	56	51	107	68	254	52	54	106	149	280	190	98	63	886	
326*	Ladendiebstahl 326*	G	4356	0	6	15	39	90	150	117	133	250	212	612	239	256	495	618	1283	837	346	165	3744	
326*	Ladendiebstahl 326*	M	3261	0	4	7	20	43	74	63	86	149	151	374	188	203	391	476	1012	652	252	104	2887	
326*	Ladendiebstahl 326*	W	1095	0	2	8	19	47	76	54	47	101	61	238	51	53	104	142	271	185	94	61	857	
335*	Diebst. in/aus Wohnungen 335*	G	93	0	0	0	1	1	2	2	3	5	7	14	6	5	11	16	23	20	8	1	79	
335*	Diebst. in/aus Wohnungen 335*	M	68	0	0	0	1	1	2	2	3	5	6	13	4	5	9	12	13	16	4	1	55	
335*	Diebst. in/aus Wohnungen 335*	W	25	0	0	0	0	0	0	0	0	0	1	1	2	0	2	4	10	4	4	0	24	
340*	D. in/a. Boden-/Keller pp 340*	G	7	0	0	0	0	0	0	3	0	3	1	4	1	0	1	0	0	2	0	0	3	
340*	D. in/a. Boden-/Keller pp 340*	M	7	0	0	0	0	0	0	3	0	3	1	4	1	0	1	0	0	2	0	0	3	
345*	D. in/a. Roh-/Neubau pp 345*	G	11	0	0	0	0	0	0	0	0	0	2	2	0	0	0	4	4	0	1	0	9	
345*	D. in/a. Roh-/Neubau pp 345*	M	11	0	0	0	0	0	0	0	0	0	2	2	0	0	0	4	4	0	1	0	9	
350*	Diebstahl an/aus Kfz 350*	G	57	0	0	0	0	0	0	0	2	2	4	6	3	5	8	13	19	8	2	1	51	
350*	Diebstahl an/aus Kfz 350*	M	57	0	0	0	0	0	0	0	2	2	4	6	3	5	8	13	19	8	2	1	51	
4***	Diebstahl unter erschw. Umst.	G	1180	0	1	2	2	7	12	23	42	65	92	169	93	74	167	185	386	215	44	14	1011	
4***	Diebstahl unter erschw. Umst.	M	1055	0	1	0	2	5	8	20	39	59	73	140	87	66	153	167	345	198	39	13	915	
4***	Diebstahl unter erschw. Umst.	W	125	0	0	2	0	2	4	3	3	6	19	29	6	8	14	18	41	17	5	1	96	
4**1	Von Kraftwagen 4**1	G	45	0	0	0	0	1	1	0	0	0	1	2	4	3	7	4	16	13	3	0	43	
4**1	Von Kraftwagen 4**1	M	44	0	0	0	0	0	0	0	0	0	1	1	4	3	7	4	16	13	3	0	43	
4**1	Von Kraftwagen 4**1	W	1	0	0	0	0	1	1	0	0	0	0	1	0	0	0	0	0	0	0	0	0	
4**2	Von Moped/Krad 4**2	G	9	0	0	0	0	2	2	0	0	0	4	6	0	0	0	1	1	1	0	0	3	
4**2	Von Moped/Krad 4**2	M	9	0	0	0	0	2	2	0	0	0	4	6	0	0	0	1	1	1	0	0	3	
4**3	Von Fahrrad 4**3	G	192	0	0	0	0	0	0	8	6	14	16	30	18	10	28	22	64	42	4	2	162	
4**3	Von Fahrrad 4**3	M	189	0	0	0	0	0	0	8	6	14	16	30	18	10	28	22	63	40	4	2	159	
4**3	Von Fahrrad 4**3	W	3	0	0	0	0	0	0	0	0	0	0	0	0	0	0	1	2	0	0	0	3	
4**5	v. unbaren Zahlungsmitt. 4**5	G	41	0	0	0	0	0	0	0	1	1	5	6	3	1	4	8	14	6	2	1	35	
4**5	v. unbaren Zahlungsmitt. 4**5	M	36	0	0	0	0	0	0	0	1	1	4	5	3	1	4	7	12	6	1	1	31	
4**5	v. unbaren Zahlungsmitt. 4**5	W	5	0	0	0	0	0	0	0	0	0	1	1	0	0	0	1	2	0	1	0	4	
4**7	Von/aus Automat 4**7	G	9	0	0	0	1	0	1	0	1	1	0	2	0	0	0	0	4	2	1	0	7	
4**7	Von/aus Automat 4**7	M	9	0	0	0	1	0	1	0	1	1	0	2	0	0	0	0	4	2	1	0	7	
4**8	V Antiquit/Kunstgeg-st pp 4**8	G	2	0	0	0	0	0	0	0	0	0	0	0	1	0	1	0	0	1	0	0	2	
4**8	V Antiquit/Kunstgeg-st pp 4**8	M	2	0	0	0	0	0	0	0	0	0	0	0	1	0	1	0	0	1	0	0	2	
405*	D. in/aus Bank/Spark. pp 405*	G	3	0	0	0	0	0	0	0	0	0	0	0	0	1	1	0	1	1	0	0	3	
405*	D. in/aus Bank/Spark. pp 405*	M	3	0	0	0	0	0	0	0	0	0	0	0	0	1	1	0	1	1	0	0	3	
410*	D. in/aus Büroräumen pp. 410*	G	58	0	0	0	1	0	1	0	5	5	5	11	6	0	6	11	12	15	2	1	47	
410*	D. in/aus Büroräumen pp. 410*	M	57	0	0	0	1	0	1	0	5	5	5	11	6	0	6	11	12	14	2	1	46	
410*	D. in/aus Büroräumen pp. 410*	W	1	0	0	0	0	0	0	0	0	0	0	0	0	0	0	0	0	1	0	0	1	

Schlüsselzahl der Tat	Straftat	SEX	Tatverdächtige gesamt	Kinder						Jugendliche			Heranwachsende 18 bis unter 21	gesamt Spalten 10,13,14	Erwachsene ab 21 Jahre									
				6	8	10	12	gesamt Spalten 5 - 9	14	16	gesamt Spalten 11 + 12	21			23	gesamt Spalten 16,17	25	30	40	50	60	gesamt Spalten 18 - 23		
				6	8	10	12	14	16	18	11 + 12	23			25	16,17	30	40	50	60	60 und älter	18 - 23		
1	2	3	4	5	6	7	8	9	10	11	12	13	14	15	16	17	18	19	20	21	22	23	24	
415*	D. in/aus Gastst/Hotel pp 415*	G	36	0	0	0	0	0	0	0	0	1	1	3	4	4	2	6	4	14	8	0	0	32
415*	D. in/aus Gastst/Hotel pp 415*	M	34	0	0	0	0	0	0	0	0	1	1	1	2	4	2	6	4	14	8	0	0	32
415*	D. in/aus Gastst/Hotel pp 415*	W	2	0	0	0	0	0	0	0	0	0	0	2	2	0	0	0	0	0	0	0	0	0
425*	D. in/aus Warenhäusern pp 425*	G	398	0	1	0	0	4	5	7	14	21	25	51	31	21	52	68	130	74	17	6	347	
425*	D. in/aus Warenhäusern pp 425*	M	335	0	1	0	0	2	3	4	13	17	19	39	27	16	43	59	109	65	15	5	296	
425*	D. in/aus Warenhäusern pp 425*	W	63	0	0	0	0	2	2	3	1	4	6	12	4	5	9	9	21	9	2	1	51	
426*	Ladendiebstahl 426*	G	314	0	1	0	0	3	4	6	9	15	18	37	21	16	37	51	107	63	15	4	277	
426*	Ladendiebstahl 426*	M	254	0	1	0	0	1	2	3	8	11	12	25	18	11	29	43	86	55	13	3	229	
426*	Ladendiebstahl 426*	W	60	0	0	0	0	2	2	3	1	4	6	12	3	5	8	8	21	8	2	1	48	
435*	Wohnungseinbruchdiebstahl 435*	G	150	0	0	0	0	1	1	2	6	8	12	21	12	13	25	27	56	15	5	1	129	
435*	Wohnungseinbruchdiebstahl 435*	M	129	0	0	0	0	1	1	2	4	6	7	14	12	12	24	24	49	13	4	1	115	
435*	Wohnungseinbruchdiebstahl 435*	W	21	0	0	0	0	0	0	0	2	2	5	7	0	1	1	3	7	2	1	0	14	
436*	Wohnungs-ED am Tag (TWE) 436*	G	100	0	0	0	0	0	0	2	5	7	9	16	5	6	11	20	38	11	3	1	84	
436*	Wohnungs-ED am Tag (TWE) 436*	M	81	0	0	0	0	0	0	2	3	5	4	9	5	6	11	17	32	9	2	1	72	
436*	Wohnungs-ED am Tag (TWE) 436*	W	19	0	0	0	0	0	0	0	2	2	5	7	0	0	0	3	6	2	1	0	12	
440*	D. in/a. Boden/Keller pp 440*	G	17	0	0	0	0	0	0	0	0	0	2	2	1	1	2	3	6	4	0	0	15	
440*	D. in/a. Boden/Keller pp 440*	M	17	0	0	0	0	0	0	0	0	0	2	2	1	1	2	3	6	4	0	0	15	
445*	D. in/a. Roh-/Neubau pp 445*	G	19	0	0	0	0	1	1	0	0	0	1	2	3	0	3	0	5	8	0	1	17	
445*	D. in/a. Roh-/Neubau pp 445*	M	18	0	0	0	0	1	1	0	0	0	1	2	2	0	2	0	5	8	0	1	16	
445*	D. in/a. Roh-/Neubau pp 445*	W	1	0	0	0	0	0	0	0	0	0	0	0	1	0	1	0	0	0	0	0	1	
450*	Diebstahl an/aus Kfz 450*	G	105	0	0	0	0	0	0	1	4	5	8	13	6	8	14	14	38	21	4	1	92	
450*	Diebstahl an/aus Kfz 450*	M	103	0	0	0	0	0	0	1	4	5	7	12	6	8	14	14	37	21	4	1	91	
450*	Diebstahl an/aus Kfz 450*	W	2	0	0	0	0	0	0	0	0	0	1	1	0	0	0	0	1	0	0	0	1	
4920	Schw. D. v. Außenbordmotoren	G	1	0	0	0	0	0	0	0	0	0	0	0	0	0	0	0	1	0	0	0	1	
4920	Schw. D. v. Außenbordmotoren	M	1	0	0	0	0	0	0	0	0	0	0	0	0	0	0	0	1	0	0	0	1	
4930	Schw D. in/a. Sportsch./Boot	G	2	0	0	0	0	0	0	0	0	0	2	2	0	0	0	0	0	0	0	0	0	
4930	Schw D. in/a. Sportsch./Boot	M	2	0	0	0	0	0	0	0	0	0	2	2	0	0	0	0	0	0	0	0	0	
****	Diebstahl insgesamt	G	6521	0	9	22	48	109	188	169	216	385	374	947	394	392	786	945	1928	1224	484	207	5574	
****	Diebstahl insgesamt	M	5062	0	7	11	27	56	101	107	159	266	277	644	325	320	645	751	1550	984	353	135	4418	
****	Diebstahl insgesamt	W	1459	0	2	11	21	53	87	62	57	119	97	303	69	72	141	194	378	240	131	72	1156	
***1	Von Kraftwagen/unbef. Benutzen	G	71	0	0	0	0	1	1	2	0	2	6	9	6	3	9	7	24	16	6	0	62	
***1	Von Kraftwagen/unbef. Benutzen	M	69	0	0	0	0	0	0	2	0	2	6	8	6	3	9	7	23	16	6	0	61	
***1	Von Kraftwagen/unbef. Benutzen	W	2	0	0	0	0	1	1	0	0	0	0	1	0	0	0	0	1	0	0	0	1	
***2	Von Moped/Krad/unbef. Benutzen	G	11	0	0	0	0	2	2	1	0	1	4	7	0	0	0	2	1	1	0	0	4	
***2	Von Moped/Krad/unbef. Benutzen	M	11	0	0	0	0	2	2	1	0	1	4	7	0	0	0	2	1	1	0	0	4	
***3	Von Fahrrad/unbefugt. Benutzen	G	266	0	0	0	1	1	2	13	8	21	20	43	24	15	39	32	85	50	14	3	223	
***3	Von Fahrrad/unbefugt. Benutzen	M	259	0	0	0	1	1	2	13	8	21	20	43	24	15	39	32	83	47	12	3	216	
***3	Von Fahrrad/unbefugt. Benutzen	W	7	0	0	0	0	0	0	0	0	0	0	0	0	0	0	0	2	3	2	0	7	
***5	Von unbaren Zahlungsmitteln	G	133	0	0	0	0	1	1	2	11	13	8	22	8	6	14	19	44	28	5	1	111	

Schlüsselzahl der Tat	Straftat	SEX	Tatverdächtige gesamt	Kinder						Jugendliche			Heranwachsende 18 bis unter 21	gesamt Spalten 10,13,14	Erwachsene ab 21 Jahre									
				6	8	10	12	gesamt Spalten 5 - 9	14	16	gesamt Spalten 11 + 12	21			23	gesamt Spalten 16,17	25	30	40	50	60	gesamt Spalten 18 - 23		
				6	8	10	12	14	16	18	11 + 12	23			25	16,17	30	40	50	60	60 und älter	18 - 23		
1	2	3	4	5	6	7	8	9	10	11	12	13	14	15	16	17	18	19	20	21	22	23	24	
***5	Von unbaren Zahlungsmitteln	M	111	0	0	0	0	1	1	2	9	11	7	19	8	4	12	16	33	27	3	1	92	
***5	Von unbaren Zahlungsmitteln	W	22	0	0	0	0	0	0	0	2	2	1	3	0	2	2	3	11	1	2	0	19	
***7	Von/aus Automat	G	16	0	0	0	1	0	1	0	3	3	0	4	0	1	1	0	8	2	1	0	12	
***7	Von/aus Automat	M	16	0	0	0	1	0	1	0	3	3	0	4	0	1	1	0	8	2	1	0	12	
***8	V. Antiquit/Kunst-/sagr Geg-st	G	3	0	0	0	0	0	0	0	0	0	0	0	1	0	1	0	1	1	0	0	3	
***8	V. Antiquit/Kunst-/sagr Geg-st	M	3	0	0	0	0	0	0	0	0	0	0	0	1	0	1	0	1	1	0	0	3	
05	D. in/aus Bank/Spark./Postfil.	G	9	0	0	0	0	0	0	0	0	0	1	1	0	1	1	0	3	3	1	0	8	
05	D. in/aus Bank/Spark./Postfil.	M	9	0	0	0	0	0	0	0	0	0	1	1	0	1	1	0	3	3	1	0	8	
10	D. in/aus Büroräumen pp.	G	104	0	0	0	1	0	1	1	7	8	6	15	6	2	8	17	31	24	6	3	89	
10	D. in/aus Büroräumen pp.	M	98	0	0	0	1	0	1	1	7	8	5	14	6	1	7	16	29	23	6	3	84	
10	D. in/aus Büroräumen pp.	W	6	0	0	0	0	0	0	0	0	0	1	1	0	1	1	1	2	1	0	0	5	
15	D. in/aus Gastst/Hot/Pens/Kan	G	97	0	0	0	0	0	0	0	3	3	5	8	10	3	13	19	36	19	2	0	89	
15	D. in/aus Gastst/Hot/Pens/Kan	M	86	0	0	0	0	0	0	0	3	3	3	6	9	3	12	16	33	18	1	0	80	
15	D. in/aus Gastst/Hot/Pens/Kan	W	11	0	0	0	0	0	0	0	0	0	2	2	1	0	1	3	3	1	1	0	9	
25	D. in/aus Warenhäusern pp.	G	4758	0	7	18	41	93	159	130	157	287	250	696	271	277	548	679	1395	892	371	177	4062	
25	D. in/aus Warenhäusern pp.	M	3577	0	5	8	22	44	79	72	105	177	177	433	217	219	436	526	1101	696	272	113	3144	
25	D. in/aus Warenhäusern pp.	W	1181	0	2	10	19	49	80	58	52	110	73	263	54	58	112	153	294	196	99	64	918	
26	Ladendiebstahl	G	4535	0	7	15	39	92	153	122	138	260	227	640	253	266	519	644	1342	867	354	169	3895	
26	Ladendiebstahl	M	3401	0	5	7	20	44	76	66	90	156	161	393	201	209	410	498	1057	677	259	107	3008	
26	Ladendiebstahl	W	1134	0	2	8	19	48	77	56	48	104	66	247	52	57	109	146	285	190	95	62	887	
35	D. in/aus Wohnungen	G	240	0	0	0	1	2	3	4	9	13	19	35	17	18	35	42	79	35	12	2	205	
35	D. in/aus Wohnungen	M	195	0	0	0	1	2	3	4	7	11	13	27	15	17	32	35	62	29	8	2	168	
35	D. in/aus Wohnungen	W	45	0	0	0	0	0	0	0	2	2	6	8	2	1	3	7	17	6	4	0	37	
40	D. in/a. Boden-/Kellerr/Waschk	G	24	0	0	0	0	0	0	3	0	3	3	6	2	1	3	3	6	6	0	0	18	
40	D. in/a. Boden-/Kellerr/Waschk	M	24	0	0	0	0	0	0	3	0	3	3	6	2	1	3	3	6	6	0	0	18	
45	D. in/a. Roh-/Neubau/Baustelle	G	30	0	0	0	0	1	1	0	0	0	3	4	3	0	3	4	9	8	1	1	26	
45	D. in/a. Roh-/Neubau/Baustelle	M	29	0	0	0	0	1	1	0	0	0	3	4	2	0	2	4	9	8	1	1	25	
45	D. in/a. Roh-/Neubau/Baustelle	W	1	0	0	0	0	0	0	0	0	0	0	0	1	0	1	0	0	0	0	0	1	
50	Diebstahl an/aus Kraftfahrzeug	G	156	0	0	0	0	0	0	1	6	7	12	19	9	13	22	26	55	26	6	2	137	
50	Diebstahl an/aus Kraftfahrzeug	M	154	0	0	0	0	0	0	1	6	7	11	18	9	13	22	26	54	26	6	2	136	
50	Diebstahl an/aus Kraftfahrzeug	W	2	0	0	0	0	0	0	0	0	0	1	1	0	0	0	0	1	0	0	0	1	
90	Taschendiebstahl	G	263	0	0	0	0	2	2	2	12	14	22	38	30	19	49	34	90	40	9	3	225	
90	Taschendiebstahl	M	213	0	0	0	0	2	2	2	12	14	18	34	28	16	44	27	69	33	5	1	179	
90	Taschendiebstahl	W	50	0	0	0	0	0	0	0	0	0	4	4	2	3	5	7	21	7	4	2	46	
5000	Vermögens- und Fälschungsdel.	G	6300	1	1	3	4	25	34	102	160	262	470	766	474	495	969	1099	1837	1069	428	132	5534	
5000	Vermögens- und Fälschungsdel.	M	5145	1	0	1	1	14	17	72	126	198	390	605	404	421	825	911	1523	855	335	91	4540	
5000	Vermögens- und Fälschungsdel.	W	1155	0	1	2	3	11	17	30	34	64	80	161	70	74	144	188	314	214	93	41	994	
5100	Betrug	G	4840	0	0	2	3	22	27	87	134	221	391	639	395	399	794	838	1385	780	311	93	4201	
5100	Betrug	M	3944	0	0	0	1	13	14	59	106	165	328	507	340	336	676	691	1146	614	247	63	3437	

Schlüsselzahl der Tat	Straftat	SEX	Tatverdächtige gesamt	Kinder							Jugendliche			Heranwachsende 18 bis unter 21	gesamt Spalten 10,13,14	Erwachsene ab 21 Jahre									
				6	8	10	12	gesamt Spalten 5 - 9	14	16	gesamt Spalten 11 + 12	21	23			gesamt Spalten 16,17	25	30	40	50	60	gesamt Spalten 18 - 23			
				6	8	10	12	14	16	18	11	12	13			14	15	16	17	18	19	20	21	22	23
5100	Betrug	W	896	0	0	2	2	9	13	28	28	56	63	132	55	63	118	147	239	166	64	30	764		
5110	Waren- und Warenkreditbetrug	G	599	0	0	0	0	1	1	2	14	16	57	74	41	38	79	106	177	110	33	20	525		
5110	Waren- und Warenkreditbetrug	M	431	0	0	0	0	1	1	1	11	12	44	57	32	31	63	71	128	77	25	10	374		
5110	Waren- und Warenkreditbetrug	W	168	0	0	0	0	0	0	1	3	4	13	17	9	7	16	35	49	33	8	10	151		
5111	Betrüg. Erl. von Kfz.	G	18	0	0	0	0	0	0	0	0	0	0	0	0	1	1	2	5	8	1	1	18		
5111	Betrüg. Erl. von Kfz.	M	16	0	0	0	0	0	0	0	0	0	0	0	0	1	1	2	4	7	1	1	16		
5111	Betrüg. Erl. von Kfz.	W	2	0	0	0	0	0	0	0	0	0	0	0	0	0	0	0	0	1	1	0	0	2	
5112	Sonstiger Warenkreditbetrug	G	381	0	0	0	0	1	1	0	4	4	25	30	23	28	51	71	125	73	17	14	351		
5112	Sonstiger Warenkreditbetrug	M	265	0	0	0	0	1	1	0	4	4	18	23	19	22	41	49	84	48	13	7	242		
5112	Sonstiger Warenkreditbetrug	W	116	0	0	0	0	0	0	0	0	0	7	7	4	6	10	22	41	25	4	7	109		
5113	Warenbetrug	G	205	0	0	0	0	0	0	2	11	13	32	45	18	10	28	33	50	29	15	5	160		
5113	Warenbetrug	M	154	0	0	0	0	0	0	1	8	9	26	35	13	9	22	20	42	22	11	2	119		
5113	Warenbetrug	W	51	0	0	0	0	0	0	1	3	4	6	10	5	1	6	13	8	7	4	3	41		
5130	Kapitalanl./Anlagebetr.	G	5	0	0	0	0	0	0	0	0	0	0	0	0	0	0	0	0	0	2	2	1	5	
5130	Kapitalanl./Anlagebetr.	M	4	0	0	0	0	0	0	0	0	0	0	0	0	0	0	0	0	0	2	2	0	4	
5130	Kapitalanl./Anlagebetr.	W	1	0	0	0	0	0	0	0	0	0	0	0	0	0	0	0	0	0	0	0	1	1	
5132	Anlagebetrug	G	5	0	0	0	0	0	0	0	0	0	0	0	0	0	0	0	0	0	2	2	1	5	
5132	Anlagebetrug	M	4	0	0	0	0	0	0	0	0	0	0	0	0	0	0	0	0	0	2	2	0	4	
5132	Anlagebetrug	W	1	0	0	0	0	0	0	0	0	0	0	0	0	0	0	0	0	0	0	0	1	1	
5140	Geldkreditbetrug	G	38	0	0	0	0	0	0	0	0	0	1	1	2	1	3	6	13	10	3	2	37		
5140	Geldkreditbetrug	M	28	0	0	0	0	0	0	0	0	0	1	1	2	0	2	4	8	8	3	2	27		
5140	Geldkreditbetrug	W	10	0	0	0	0	0	0	0	0	0	0	0	0	1	1	2	5	2	0	0	10		
5142	Subventionsbetrug	G	18	0	0	0	0	0	0	0	0	0	1	1	0	1	1	4	7	3	0	2	17		
5142	Subventionsbetrug	M	13	0	0	0	0	0	0	0	0	0	1	1	0	0	0	3	4	3	0	2	12		
5142	Subventionsbetrug	W	5	0	0	0	0	0	0	0	0	0	0	0	0	1	1	3	0	0	0	0	5		
5143	Krediterlangungsbetrug	G	20	0	0	0	0	0	0	0	0	0	0	0	2	0	2	2	6	7	3	0	20		
5143	Krediterlangungsbetrug	M	15	0	0	0	0	0	0	0	0	0	0	0	2	0	2	1	4	5	3	0	15		
5143	Krediterlangungsbetrug	W	5	0	0	0	0	0	0	0	0	0	0	0	0	0	0	1	2	2	0	0	5		
5150	Erschleichen von Leistungen	G	2940	0	0	2	3	20	25	66	85	151	250	426	243	263	506	512	836	447	169	44	2514		
5150	Erschleichen von Leistungen	M	2521	0	0	0	1	12	13	43	67	110	215	338	217	227	444	457	736	372	142	32	2183		
5150	Erschleichen von Leistungen	W	419	0	0	2	2	8	12	23	18	41	35	88	26	36	62	55	100	75	27	12	331		
5160	B. m. rewidr. erl. unb. Zahl-m	G	134	0	0	0	0	0	0	3	2	5	10	15	11	10	21	25	46	19	5	3	119		
5160	B. m. rewidr. erl. unb. Zahl-m	M	98	0	0	0	0	0	0	1	1	2	8	10	10	8	18	21	32	12	3	2	88		
5160	B. m. rewidr. erl. unb. Zahl-m	W	36	0	0	0	0	0	0	2	1	3	2	5	1	2	3	4	14	7	2	1	31		
5162	Davon Zahlungsk. ohne PIN	G	38	0	0	0	0	0	0	1	0	1	2	3	5	2	7	5	17	6	0	0	35		
5162	Davon Zahlungsk. ohne PIN	M	29	0	0	0	0	0	0	0	0	0	2	2	5	2	7	4	12	4	0	0	27		
5162	Davon Zahlungsk. ohne PIN	W	9	0	0	0	0	0	0	1	0	1	0	1	0	0	0	1	5	2	0	0	8		
5163	Comp.betr. Zahl.karten mit PIN	G	52	0	0	0	0	0	0	1	1	2	3	5	3	6	9	9	16	8	3	2	47		
5163	Comp.betr. Zahl.karten mit PIN	M	35	0	0	0	0	0	0	1	1	2	1	3	3	6	9	7	10	4	1	1	32		

Schlüsselzahl der Tat	Straftat	SEX	Tatverdächtige gesamt	Kinder						Jugendliche			Heranwachsende 18 bis unter 21	gesamt Spalten 10,13,14	Erwachsene ab 21 Jahre									
				6	8	10	12	14	gesamt Spalten 5 - 9	14 bis unter 16	16 bis unter 18	gesamt Spalten 11 + 12			21 bis unter 23	23 bis unter 25	gesamt Spalten 16,17	25 bis unter 30	30 bis unter 40	40 bis unter 50	50 bis unter 60	60 und älter	gesamt Spalten 18 - 23	
				5	6	7	8	9	10	11	12	13			14	15	16	17	18	19	20	21	22	23
5163	Comp.betr. Zahl.karten mit PIN	W	17	0	0	0	0	0	0	0	0	0	2	2	0	0	0	2	6	4	2	1	15	
5165	Daten von Zahlungskarten	G	34	0	0	0	0	0	0	0	0	0	2	2	5	3	8	7	10	5	2	0	32	
5165	Daten von Zahlungskarten	M	24	0	0	0	0	0	0	0	0	0	2	2	4	1	5	6	6	3	2	0	22	
5165	Daten von Zahlungskarten	W	10	0	0	0	0	0	0	0	0	0	0	0	1	2	3	1	4	2	0	0	10	
5169	Sonst. unbare Zahlungsmittel	G	24	0	0	0	0	0	0	1	1	2	3	5	2	1	3	4	10	1	0	1	19	
5169	Sonst. unbare Zahlungsmittel	M	20	0	0	0	0	0	0	0	0	0	3	3	2	1	3	4	8	1	0	1	17	
5169	Sonst. unbare Zahlungsmittel	W	4	0	0	0	0	0	0	1	1	2	0	2	0	0	0	2	0	0	0	0	2	
5170	Sonstiger Betrug	G	1235	0	0	0	0	1	1	17	34	51	85	137	109	98	207	206	343	208	110	24	1098	
5170	Sonstiger Betrug	M	954	0	0	0	0	0	0	15	28	43	70	113	90	78	168	152	264	158	81	18	841	
5170	Sonstiger Betrug	W	281	0	0	0	0	1	1	2	6	8	15	24	19	20	39	54	79	50	29	6	257	
5171	Leistungsbetrug	G	88	0	0	0	0	0	0	1	1	2	3	5	6	2	8	16	29	18	11	1	83	
5171	Leistungsbetrug	M	69	0	0	0	0	0	0	1	1	2	3	5	6	1	7	11	22	15	9	0	64	
5171	Leistungsbetrug	W	19	0	0	0	0	0	0	0	0	0	0	0	0	1	1	5	7	3	2	1	19	
5172	Leistungskreditbetrug	G	59	0	0	0	0	0	0	0	1	1	2	3	5	4	9	11	14	11	9	2	56	
5172	Leistungskreditbetrug	M	43	0	0	0	0	0	0	0	1	1	2	3	2	2	4	7	12	7	8	2	40	
5172	Leistungskreditbetrug	W	16	0	0	0	0	0	0	0	0	0	0	0	3	2	5	4	2	4	1	0	16	
5174	Betr. z.N. Vers./Vers.-missbr.	G	38	0	0	0	0	0	0	0	0	0	2	2	2	2	4	10	13	5	3	1	36	
5174	Betr. z.N. Vers./Vers.-missbr.	M	32	0	0	0	0	0	0	0	0	0	2	2	1	2	3	9	10	4	3	1	30	
5174	Betr. z.N. Vers./Vers.-missbr.	W	6	0	0	0	0	0	0	0	0	0	0	0	1	0	1	1	3	1	0	0	6	
5175	Computerbetrug (sonstiger)	G	20	0	0	0	0	0	0	0	0	0	1	1	0	3	3	3	6	6	1	0	19	
5175	Computerbetrug (sonstiger)	M	15	0	0	0	0	0	0	0	0	0	0	0	0	1	1	2	5	6	1	0	15	
5175	Computerbetrug (sonstiger)	W	5	0	0	0	0	0	0	0	0	0	1	1	0	2	2	1	1	0	0	0	4	
5176	Provisionsbetrug	G	3	0	0	0	0	0	0	0	0	0	1	1	0	0	0	0	2	0	0	0	2	
5176	Provisionsbetrug	M	3	0	0	0	0	0	0	0	0	0	1	1	0	0	0	2	0	0	0	0	2	
5178	Sozialleistungsbetrug	G	35	0	0	0	0	0	0	0	0	0	1	1	1	1	2	5	8	13	6	0	34	
5178	Sozialleistungsbetrug	M	26	0	0	0	0	0	0	0	0	0	1	1	1	0	1	5	7	9	3	0	25	
5178	Sozialleistungsbetrug	W	9	0	0	0	0	0	0	0	0	0	0	0	0	1	1	0	1	4	3	0	9	
5181	Abrechnungsbetrug	G	8	0	0	0	0	0	0	0	0	0	0	0	0	1	1	1	3	3	0	0	8	
5181	Abrechnungsbetrug	M	7	0	0	0	0	0	0	0	0	0	0	0	0	1	1	1	3	2	0	0	7	
5181	Abrechnungsbetrug	W	1	0	0	0	0	0	0	0	0	0	0	0	0	0	0	0	1	0	0	0	1	
5182	Einmietbetrug	G	11	0	0	0	0	0	0	0	1	1	0	1	0	1	1	3	4	2	0	0	10	
5182	Einmietbetrug	M	7	0	0	0	0	0	0	0	1	1	0	1	0	1	1	3	1	0	0	0	6	
5182	Einmietbetrug	W	4	0	0	0	0	0	0	0	0	0	0	0	0	0	2	1	1	0	0	0	4	
5183	Überweisungsbetrug	G	15	0	0	0	0	0	0	0	0	0	0	0	1	0	1	1	8	3	2	0	15	
5183	Überweisungsbetrug	M	11	0	0	0	0	0	0	0	0	0	0	0	1	0	1	1	5	3	1	0	11	
5183	Überweisungsbetrug	W	4	0	0	0	0	0	0	0	0	0	0	0	0	0	0	3	0	1	0	0	4	
5185	§§ 265c, d, e StGB	G	1	0	0	0	0	0	0	0	0	0	0	0	0	0	0	0	1	0	0	0	1	
5185	§§ 265c, d, e StGB	M	1	0	0	0	0	0	0	0	0	0	0	0	0	0	0	0	1	0	0	0	1	
5189	Sonstige Betrugsarten	G	974	0	0	0	0	1	1	16	32	48	76	125	95	85	180	157	260	152	79	21	849	

Schlüsselzahl der Tat	Straftat	SEX	Tatverdächtige gesamt	Kinder							Jugendliche			Heranwachsende 18 bis unter 21	gesamt Spalten 10,13,14	Erwachsene ab 21 Jahre									
				6	8	10	12	14	gesamt Spalten 5 - 9	14 bis unter 16	16 bis unter 18	gesamt Spalten 11 + 12	21 bis unter 23			23 bis unter 25	gesamt Spalten 16,17	25 bis unter 30	30 bis unter 40	40 bis unter 50	50 bis unter 60	60 und älter	gesamt Spalten 18 - 23		
				5	6	7	8	9	10	11	12	13	14			15	16	17	18	19	20	21	22	23	24
5189	Sonstige Betrugsarten	M	751	0	0	0	0	0	0	0	14	26	40	62	102	79	71	150	116	197	114	57	15	649	
5189	Sonstige Betrugsarten	W	223	0	0	0	0	1	1	2	6	8	14	23	16	14	30	41	63	38	22	6	200		
5200	Veruntreuungen	G	30	0	0	0	0	0	0	0	0	0	0	0	1	1	2	0	8	13	5	2	30		
5200	Veruntreuungen	M	24	0	0	0	0	0	0	0	0	0	0	0	0	1	1	0	7	10	4	2	24		
5200	Veruntreuungen	W	6	0	0	0	0	0	0	0	0	0	0	0	1	0	1	0	1	3	1	0	6		
5210	Untreue	G	9	0	0	0	0	0	0	0	0	0	0	0	0	1	1	0	4	3	1	0	9		
5210	Untreue	M	6	0	0	0	0	0	0	0	0	0	0	0	0	1	1	0	3	1	1	0	6		
5210	Untreue	W	3	0	0	0	0	0	0	0	0	0	0	0	0	0	0	0	1	2	0	0	3		
5220	Vorenth./Veruntr. v. Arb-entg.	G	21	0	0	0	0	0	0	0	0	0	0	0	1	0	1	0	4	10	4	2	21		
5220	Vorenth./Veruntr. v. Arb-entg.	M	18	0	0	0	0	0	0	0	0	0	0	0	0	0	0	0	4	9	3	2	18		
5220	Vorenth./Veruntr. v. Arb-entg.	W	3	0	0	0	0	0	0	0	0	0	0	0	1	0	1	0	0	1	1	0	3		
5300	Unterschlagung	G	525	0	1	1	0	1	3	8	11	19	25	47	26	28	54	84	173	106	44	17	478		
5300	Unterschlagung	M	438	0	0	1	0	1	2	7	11	18	19	39	20	24	44	71	147	93	31	13	399		
5300	Unterschlagung	W	87	0	1	0	0	0	1	1	0	1	6	8	6	4	10	13	26	13	13	4	79		
5310	Unterschlagung von Kfz	G	94	0	0	0	0	0	0	1	0	1	2	3	4	0	4	16	35	24	10	2	91		
5310	Unterschlagung von Kfz	M	77	0	0	0	0	0	0	1	0	1	1	2	3	0	3	15	28	21	7	1	75		
5310	Unterschlagung von Kfz	W	17	0	0	0	0	0	0	0	0	0	1	1	1	0	1	1	7	3	3	1	16		
5400	Urkundenfälschung	G	959	1	0	0	1	2	4	8	15	23	54	81	53	72	125	185	300	173	72	23	878		
5400	Urkundenfälschung	M	795	1	0	0	0	0	1	6	9	15	44	60	46	65	111	157	251	143	57	16	735		
5400	Urkundenfälschung	W	164	0	0	0	1	2	3	2	6	8	10	21	7	7	14	28	49	30	15	7	143		
5410	Fälsch. techn. Aufzeichnungen	G	2	0	0	0	0	0	0	0	0	0	0	0	0	0	0	1	1	0	0	0	2		
5410	Fälsch. techn. Aufzeichnungen	M	2	0	0	0	0	0	0	0	0	0	0	0	0	0	0	1	1	0	0	0	2		
5420	Fälschung zur Erlangung v. BtM	G	2	0	0	0	0	0	0	0	0	0	0	0	0	0	0	0	0	2	0	0	2		
5420	Fälschung zur Erlangung v. BtM	M	2	0	0	0	0	0	0	0	0	0	0	0	0	0	0	0	0	2	0	0	2		
5430	F. Daten/T. Rechtsverk. bei DV	G	16	0	0	0	0	0	0	0	1	1	1	2	0	0	0	2	5	4	3	0	14		
5430	F. Daten/T. Rechtsverk. bei DV	M	12	0	0	0	0	0	0	0	0	0	0	1	1	0	0	0	4	4	3	0	11		
5430	F. Daten/T. Rechtsverk. bei DV	W	4	0	0	0	0	0	0	0	1	1	0	1	0	0	0	2	1	0	0	0	3		
5500	Geld-/Wertzeichenfälschung pp.	G	53	0	0	0	0	0	0	2	2	4	7	11	5	3	8	7	12	12	2	1	42		
5500	Geld-/Wertzeichenfälschung pp.	M	43	0	0	0	0	0	0	2	2	4	5	9	4	3	7	7	9	8	2	1	34		
5500	Geld-/Wertzeichenfälschung pp.	W	10	0	0	0	0	0	0	0	0	0	2	2	1	0	1	0	3	4	0	0	8		
5510	Geld-/Wertzeichenfälschung	G	8	0	0	0	0	0	0	0	0	0	1	1	2	3	5	1	0	1	0	0	7		
5510	Geld-/Wertzeichenfälschung	M	6	0	0	0	0	0	0	0	0	0	1	1	1	3	4	1	0	0	0	0	5		
5510	Geld-/Wertzeichenfälschung	W	2	0	0	0	0	0	0	0	0	0	0	0	1	0	1	0	0	1	0	0	2		
5520	Inverkehrbringen v. Falschgeld	G	44	0	0	0	0	0	0	2	2	4	6	10	3	0	3	6	11	11	2	1	34		
5520	Inverkehrbringen v. Falschgeld	M	36	0	0	0	0	0	0	2	2	4	4	8	3	0	3	6	8	8	2	1	28		
5520	Inverkehrbringen v. Falschgeld	W	8	0	0	0	0	0	0	0	0	0	2	2	0	0	0	0	3	3	0	0	6		
5530	F. Zahl-kart./Scheck/Wechsel	G	1	0	0	0	0	0	0	0	0	0	0	0	0	0	0	0	1	0	0	0	1		
5530	F. Zahl-kart./Scheck/Wechsel	M	1	0	0	0	0	0	0	0	0	0	0	0	0	0	0	0	1	0	0	0	1		
5532	Sonstige Hdl./Schecks/Wechsel	G	1	0	0	0	0	0	0	0	0	0	0	0	0	0	0	0	1	0	0	0	1		

Schlüsselzahl der Tat	Straftat	SEXS	Tatverdächtige gesamt	Kinder						Jugendliche			Heranwachsende 18 bis unter 21	gesamt Spalten 10,13,14	Erwachsene ab 21 Jahre									
				6	8 bis unter 10		12	gesamt Spalten 5 - 9	14 bis unter 16	16 bis unter 18	gesamt Spalten 11 + 12	21 bis unter 23			23 bis unter 25	gesamt Spalten 16,17	25 bis unter 30		30 bis unter 40		40 bis unter 50	50 bis unter 60	60 und älter	gesamt Spalten 18 - 23
					8	10											12	14	16	18				
1	2	3	4	5	6	7	8	9	10	11	12	13	14	15	16	17	18	19	20	21	22	23	24	
6242	Vortäuschen eines Diebstahls	G	9	0	0	0	0	0	0	0	0	0	0	1	1	0	0	0	4	3	0	1	8	
6242	Vortäuschen eines Diebstahls	M	6	0	0	0	0	0	0	0	0	0	0	0	0	0	0	0	3	3	0	0	6	
6242	Vortäuschen eines Diebstahls	W	3	0	0	0	0	0	0	0	0	0	1	1	0	0	0	0	1	0	0	1	2	
6260	Gewaltdarstellung	G	5	0	0	0	0	0	0	0	0	0	0	0	0	0	0	0	1	3	0	1	5	
6260	Gewaltdarstellung	M	4	0	0	0	0	0	0	0	0	0	0	0	0	0	0	0	1	3	0	0	4	
6260	Gewaltdarstellung	W	1	0	0	0	0	0	0	0	0	0	0	0	0	0	0	0	0	0	0	1	1	
6261	Schriften an Pers. u. 18 Jahre	G	1	0	0	0	0	0	0	0	0	0	0	0	0	0	0	0	0	1	0	0	1	
6261	Schriften an Pers. u. 18 Jahre	M	1	0	0	0	0	0	0	0	0	0	0	0	0	0	0	0	0	1	0	0	1	
6270	Volksverhetzung	G	6	0	0	0	0	0	0	0	0	0	0	0	0	1	0	1	1	1	0	2	1	6
6270	Volksverhetzung	M	5	0	0	0	0	0	0	0	0	0	0	0	1	0	1	1	1	0	2	0	5	
6270	Volksverhetzung	W	1	0	0	0	0	0	0	0	0	0	0	0	0	0	0	0	0	0	0	1	1	
6300	Begün/Strafvereit/Hehler/Geldw	G	325	0	0	0	1	0	1	6	6	12	18	31	21	19	40	43	124	66	16	5	294	
6300	Begün/Strafvereit/Hehler/Geldw	M	300	0	0	0	1	0	1	6	6	12	17	30	19	17	36	39	114	62	16	3	270	
6300	Begün/Strafvereit/Hehler/Geldw	W	25	0	0	0	0	0	0	0	0	0	1	1	2	2	4	4	10	4	0	2	24	
6310	Hehlerei von Kfz	G	24	0	0	0	0	0	0	0	1	1	6	7	0	2	2	3	3	7	2	0	17	
6310	Hehlerei von Kfz	M	23	0	0	0	0	0	0	0	1	1	6	7	0	2	2	3	2	7	2	0	16	
6310	Hehlerei von Kfz	W	1	0	0	0	0	0	0	0	0	0	0	0	0	0	0	0	1	0	0	0	1	
6311	Gewerbsmäßige Hehlerei v. Kfz.	G	2	0	0	0	0	0	0	0	0	0	0	0	0	0	0	0	0	2	0	0	2	
6311	Gewerbsmäßige Hehlerei v. Kfz.	M	2	0	0	0	0	0	0	0	0	0	0	0	0	0	0	0	0	2	0	0	2	
6320	Sonstige Hehlerei	G	266	0	0	0	1	0	1	6	5	11	10	22	19	16	35	34	105	54	13	3	244	
6320	Sonstige Hehlerei	M	248	0	0	0	1	0	1	6	5	11	9	21	17	15	32	32	98	50	13	2	227	
6320	Sonstige Hehlerei	W	18	0	0	0	0	0	0	0	0	0	1	1	2	1	3	2	7	4	0	1	17	
6321	Sonst. gewerbsmäßige Hehlerei	G	12	0	0	0	0	0	0	0	0	0	0	0	0	1	1	2	4	3	1	1	12	
6321	Sonst. gewerbsmäßige Hehlerei	M	11	0	0	0	0	0	0	0	0	0	0	0	0	1	1	2	4	3	1	0	11	
6321	Sonst. gewerbsmäßige Hehlerei	W	1	0	0	0	0	0	0	0	0	0	0	0	0	0	0	0	0	0	0	1	1	
6322	Sonstige Bandenhehlerei	G	1	0	0	0	0	0	0	0	0	0	0	0	0	0	0	1	0	0	0	0	1	
6322	Sonstige Bandenhehlerei	M	1	0	0	0	0	0	0	0	0	0	0	0	0	0	0	1	0	0	0	0	1	
6323	Sonst. gewerbsm. Bandenhehler.	G	9	0	0	0	0	0	0	0	0	0	0	0	0	0	0	0	4	4	1	0	9	
6323	Sonst. gewerbsm. Bandenhehler.	M	8	0	0	0	0	0	0	0	0	0	0	0	0	0	0	0	4	3	1	0	8	
6323	Sonst. gewerbsm. Bandenhehler.	W	1	0	0	0	0	0	0	0	0	0	0	0	0	0	0	0	1	0	0	0	1	
6330	Geldw/Verschl. unr. Verm-werte	G	31	0	0	0	0	0	0	0	0	0	1	1	2	1	3	5	14	5	1	2	30	
6330	Geldw/Verschl. unr. Verm-werte	M	28	0	0	0	0	0	0	0	0	0	1	1	2	1	3	4	13	5	1	1	27	
6330	Geldw/Verschl. unr. Verm-werte	W	3	0	0	0	0	0	0	0	0	0	0	0	0	0	1	1	0	0	0	1	3	
6400	Brandstift/Herbeif. Brandgef.	G	32	0	1	0	0	1	2	0	0	0	3	5	2	2	4	5	8	7	3	0	27	
6400	Brandstift/Herbeif. Brandgef.	M	28	0	1	0	0	1	2	0	0	0	3	5	2	2	4	4	7	5	3	0	23	
6400	Brandstift/Herbeif. Brandgef.	W	4	0	0	0	0	0	0	0	0	0	0	0	0	0	0	1	1	2	0	0	4	
6410	Vors. Brandstift/Herbeif -gef	G	17	0	1	0	0	1	2	0	0	0	3	5	2	1	3	2	4	3	0	0	12	
6410	Vors. Brandstift/Herbeif -gef	M	16	0	1	0	0	1	2	0	0	0	3	5	2	1	3	2	4	2	0	0	11	
6410	Vors. Brandstift/Herbeif -gef	W	1	0	0	0	0	0	0	0	0	0	0	0	0	0	0	0	0	1	0	0	1	

Schlüsselzahl der Tat	Straftat	SEX	Tatverdächtige gesamt	Kinder						Jugendliche			Heranwachsende 18 bis unter 21	gesamt Spalten 10,13,14	Erwachsene ab 21 Jahre									
				6	8 bis unter 10		12	gesamt Spalten 5 - 9	14 bis unter 16		gesamt Spalten 11 + 12	21 bis unter 23			23	gesamt Spalten 16,17	25 bis unter 30		40 bis unter 50		60 und älter	gesamt Spalten 18 - 23		
					8	10			12	14							16	18	25	30			40	50
1	2	3	4	5	6	7	8	9	10	11	12	13	14	15	16	17	18	19	20	21	22	23	24	
6500	Wettbew.-/Korrupt.-/Amtdel.	G	10	0	0	0	0	0	0	0	0	0	0	0	0	0	0	1	7	0	0	2	10	
6500	Wettbew.-/Korrupt.-/Amtdel.	M	9	0	0	0	0	0	0	0	0	0	0	0	0	0	0	1	6	0	0	2	9	
6500	Wettbew.-/Korrupt.-/Amtdel.	W	1	0	0	0	0	0	0	0	0	0	0	0	0	0	0	0	1	0	0	0	1	
6510	Vorteilsannahme/Bestechlichk.	G	2	0	0	0	0	0	0	0	0	0	0	0	0	0	0	1	1	0	0	0	2	
6510	Vorteilsannahme/Bestechlichk.	M	1	0	0	0	0	0	0	0	0	0	0	0	0	0	0	1	0	0	0	0	1	
6510	Vorteilsannahme/Bestechlichk.	W	1	0	0	0	0	0	0	0	0	0	0	0	0	0	0	0	1	0	0	0	1	
6512	Bestechlichkeit	G	2	0	0	0	0	0	0	0	0	0	0	0	0	0	0	1	1	0	0	0	2	
6512	Bestechlichkeit	M	1	0	0	0	0	0	0	0	0	0	0	0	0	0	0	1	0	0	0	0	1	
6512	Bestechlichkeit	W	1	0	0	0	0	0	0	0	0	0	0	0	0	0	0	0	1	0	0	0	1	
6520	Vorteilsgewährung / Bestechung	G	4	0	0	0	0	0	0	0	0	0	0	0	0	0	0	0	4	0	0	0	4	
6520	Vorteilsgewährung / Bestechung	M	4	0	0	0	0	0	0	0	0	0	0	0	0	0	0	0	4	0	0	0	4	
6522	Bestechung	G	4	0	0	0	0	0	0	0	0	0	0	0	0	0	0	0	4	0	0	0	4	
6522	Bestechung	M	4	0	0	0	0	0	0	0	0	0	0	0	0	0	0	0	4	0	0	0	4	
6550	Sonstige Straftaten im Amt	G	1	0	0	0	0	0	0	0	0	0	0	0	0	0	0	0	0	0	0	1	1	
6550	Sonstige Straftaten im Amt	M	1	0	0	0	0	0	0	0	0	0	0	0	0	0	0	0	0	0	0	1	1	
6570	§§ 299, 299 a, 299b, 300 StGB	G	3	0	0	0	0	0	0	0	0	0	0	0	0	0	0	0	2	0	0	1	3	
6570	§§ 299, 299 a, 299b, 300 StGB	M	3	0	0	0	0	0	0	0	0	0	0	0	0	0	0	0	2	0	0	1	3	
6571	Bestechl/Bestechu-gesch. Verk.	G	3	0	0	0	0	0	0	0	0	0	0	0	0	0	0	0	2	0	0	1	3	
6571	Bestechl/Bestechu-gesch. Verk.	M	3	0	0	0	0	0	0	0	0	0	0	0	0	0	0	0	2	0	0	1	3	
6600	Strafbarer Eigennutz	G	46	0	0	0	0	0	0	0	1	1	0	1	1	2	3	4	13	13	9	3	45	
6600	Strafbarer Eigennutz	M	42	0	0	0	0	0	0	0	1	1	0	1	1	2	3	3	13	11	8	3	41	
6600	Strafbarer Eigennutz	W	4	0	0	0	0	0	0	0	0	0	0	0	0	0	0	1	0	2	1	0	4	
6610	Unerlaubtes Glücksspiel	G	38	0	0	0	0	0	0	0	0	0	0	0	1	2	3	2	13	10	7	3	38	
6610	Unerlaubtes Glücksspiel	M	36	0	0	0	0	0	0	0	0	0	0	0	1	2	3	1	13	9	7	3	36	
6610	Unerlaubtes Glücksspiel	W	2	0	0	0	0	0	0	0	0	0	0	0	0	0	0	1	0	1	0	0	2	
6620	Wilderei	G	1	0	0	0	0	0	0	0	0	0	0	0	0	0	0	0	0	1	0	0	1	
6620	Wilderei	M	1	0	0	0	0	0	0	0	0	0	0	0	0	0	0	0	0	1	0	0	1	
6630	Wucher	G	2	0	0	0	0	0	0	0	0	0	0	0	0	0	0	1	0	1	0	0	2	
6630	Wucher	M	2	0	0	0	0	0	0	0	0	0	0	0	0	0	0	1	0	1	0	0	2	
6700	Sonstige Straftaten gemäß StGB	G	2545	3	5	5	12	26	51	47	68	115	112	278	131	125	256	372	758	533	254	94	2267	
6700	Sonstige Straftaten gemäß StGB	M	2053	0	4	4	11	19	38	36	53	89	95	222	113	114	227	314	609	417	195	69	1831	
6700	Sonstige Straftaten gemäß StGB	W	492	3	1	1	1	7	13	11	15	26	17	56	18	11	29	58	149	116	59	25	436	
6710	Verletzung Unterhaltspflicht	G	13	0	0	0	0	0	0	0	0	0	0	0	0	0	0	2	4	6	0	1	13	
6710	Verletzung Unterhaltspflicht	M	12	0	0	0	0	0	0	0	0	0	0	0	0	0	0	2	4	5	0	1	12	
6710	Verletzung Unterhaltspflicht	W	1	0	0	0	0	0	0	0	0	0	0	0	0	0	0	0	1	0	0	0	1	
6720	Verl. Fürsorge-/Erziehungspf.	G	8	0	0	0	0	0	0	0	0	0	0	0	0	0	0	1	4	1	1	1	8	
6720	Verl. Fürsorge-/Erziehungspf.	M	5	0	0	0	0	0	0	0	0	0	0	0	0	0	0	1	2	0	1	1	5	
6720	Verl. Fürsorge-/Erziehungspf.	W	3	0	0	0	0	0	0	0	0	0	0	0	0	0	0	2	1	0	0	0	3	
6730	Beleidigung	G	1411	1	0	1	2	11	15	23	33	56	44	115	72	68	140	187	424	320	165	60	1296	

Schlüsselzahl der Tat	Straftat	SEX	Tatverdächtige gesamt	Kinder							Jugendliche			Heranwachsende 18 bis unter 21	gesamt Spalten 10,13,14	Erwachsene ab 21 Jahre									
				6	8	10	12	gesamt Spalten 5-9	14	16	gesamt Spalten 11+12	21	23			gesamt Spalten 16,17	25	30	40	50	60	gesamt Spalten 18-23			
				6	8	10	12	14	16	18	11+12	23	25			16,17	30	40	50	60	und älter	18-23			
1	2	3	4	5	6	7	8	9	10	11	12	13	14	15	16	17	18	19	20	21	22	23	24		
6730	Beleidigung	M	1089	0	0	1	1	5	7	15	23	38	32	77	57	62	119	155	332	241	123	42	1012		
6730	Beleidigung	W	322	1	0	0	1	6	8	8	10	18	12	38	15	6	21	32	92	79	42	18	284		
6731	Beleidigung auf sex. Grundlage	G	129	0	0	1	0	2	3	3	5	8	8	19	7	5	12	17	36	32	11	2	110		
6731	Beleidigung auf sex. Grundlage	M	106	0	0	1	0	2	3	3	5	8	5	16	6	5	11	15	29	24	9	2	90		
6731	Beleidigung auf sex. Grundlage	W	23	0	0	0	0	0	0	0	0	0	3	3	1	0	1	2	7	8	2	0	20		
6740	Sachbeschädigung	G	865	2	5	4	9	13	33	27	29	56	58	147	55	46	101	156	247	139	58	17	718		
6740	Sachbeschädigung	M	746	0	4	3	9	12	28	23	27	50	54	132	51	43	94	139	208	116	43	14	614		
6740	Sachbeschädigung	W	119	2	1	1	0	1	5	4	2	6	4	15	4	3	7	17	39	23	15	3	104		
6741	Sachbeschädigung an Kfz	G	177	2	4	1	2	0	9	1	4	5	21	35	15	9	24	31	43	31	11	2	142		
6741	Sachbeschädigung an Kfz	M	150	0	3	1	2	0	6	1	4	5	20	31	15	7	22	28	35	22	10	2	119		
6741	Sachbeschädigung an Kfz	W	27	2	1	0	0	0	3	0	0	0	1	4	0	2	2	3	8	9	1	0	23		
6742	Datenveränder./Computersabot.	G	2	0	0	0	0	0	0	0	0	0	0	0	1	0	1	1	0	0	0	0	2		
6742	Datenveränder./Computersabot.	M	2	0	0	0	0	0	0	0	0	0	0	0	1	0	1	1	0	0	0	0	2		
6743	Sonst Sachb auf Str./Weg/Platz	G	60	0	0	0	2	3	5	4	6	10	7	22	4	2	6	7	13	7	3	2	38		
6743	Sonst Sachb auf Str./Weg/Platz	M	55	0	0	0	2	3	5	4	6	10	7	22	4	2	6	6	9	7	3	2	33		
6743	Sonst Sachb auf Str./Weg/Platz	W	5	0	0	0	0	0	0	0	0	0	0	0	0	0	0	1	4	0	0	0	5		
6745	Zerstörung wichtiger Arbeitsm.	G	5	0	0	0	0	0	0	0	0	0	0	0	0	0	0	1	3	1	0	0	5		
6745	Zerstörung wichtiger Arbeitsm.	M	5	0	0	0	0	0	0	0	0	0	0	0	0	0	0	1	3	1	0	0	5		
6750	Sprengstoff-/Strahlungsverbr.	G	1	0	0	0	0	0	0	0	0	0	0	0	0	0	0	0	0	1	0	0	1		
6750	Sprengstoff-/Strahlungsverbr.	M	1	0	0	0	0	0	0	0	0	0	0	0	0	0	0	0	0	1	0	0	1		
6752	Herbeif. Sprengstoffexplosion	G	1	0	0	0	0	0	0	0	0	0	0	0	0	0	0	0	0	1	0	0	1		
6752	Herbeif. Sprengstoffexplosion	M	1	0	0	0	0	0	0	0	0	0	0	0	0	0	0	0	0	1	0	0	1		
6760	Straftaten gegen die Umwelt	G	92	0	0	0	0	0	0	0	0	0	1	1	2	6	8	10	26	24	16	7	91		
6760	Straftaten gegen die Umwelt	M	84	0	0	0	0	0	0	0	0	0	1	1	2	6	8	9	26	21	14	5	83		
6760	Straftaten gegen die Umwelt	W	8	0	0	0	0	0	0	0	0	0	0	0	0	0	0	1	0	3	2	2	8		
6761	Gewässerverunreinigung	G	27	0	0	0	0	0	0	0	0	0	1	1	1	1	2	4	9	4	6	1	26		
6761	Gewässerverunreinigung	M	27	0	0	0	0	0	0	0	0	0	1	1	1	1	2	4	9	4	6	1	26		
6764	Unerl Umg. gef. Abf. 326 I+III	G	59	0	0	0	0	0	0	0	0	0	0	0	1	4	5	6	15	20	8	5	59		
6764	Unerl Umg. gef. Abf. 326 I+III	M	51	0	0	0	0	0	0	0	0	0	0	0	1	4	5	5	15	17	6	3	51		
6764	Unerl Umg. gef. Abf. 326 I+III	W	8	0	0	0	0	0	0	0	0	0	0	0	0	0	0	1	0	3	2	2	8		
6766	Unerl. Umg. radioakt Stoffe pp	G	1	0	0	0	0	0	0	0	0	0	0	0	0	0	0	0	1	0	0	0	1		
6766	Unerl. Umg. radioakt Stoffe pp	M	1	0	0	0	0	0	0	0	0	0	0	0	0	0	0	0	1	0	0	0	1		
6768	Abfallein-, -aus- und -durchf.	G	1	0	0	0	0	0	0	0	0	0	0	0	0	0	0	0	0	0	0	1	1		
6768	Abfallein-, -aus- und -durchf.	M	1	0	0	0	0	0	0	0	0	0	0	0	0	0	0	0	0	0	0	1	1		
6780	§§ 202a, 202b, 202c, 202d StGB	G	22	0	0	0	0	0	0	0	2	2	1	3	0	1	1	5	7	6	0	0	19		
6780	§§ 202a, 202b, 202c, 202d StGB	M	18	0	0	0	0	0	0	0	1	1	1	2	0	1	1	3	7	5	0	0	16		
6780	§§ 202a, 202b, 202c, 202d StGB	W	4	0	0	0	0	0	0	0	1	1	0	1	0	0	0	2	0	1	0	0	3		
7000	Strafrechtliche Nebengesetze	G	9822	84	31	27	22	35	199	100	246	346	690	1235	831	906	1737	1889	2838	1331	492	300	8587		
7000	Strafrechtliche Nebengesetze	M	8123	50	19	18	12	20	119	87	220	307	604	1030	728	812	1540	1611	2328	1094	380	140	7093		

Schlüsselzahl der Tat	Straftat	SEX	Tatverdächtige gesamt	Kinder							Jugendliche			Heranwachsende 18 bis unter 21	gesamt Spalten 10,13,14	Erwachsene ab 21 Jahre									
				6	8 bis unter 10		12	14	gesamt Spalten 5 - 9	14 bis unter 16	16 bis unter 18	gesamt Spalten 11 + 12	21 bis unter 23			23 bis unter 25	gesamt Spalten 16,17	25 bis unter 30		30 bis unter 40		40 bis unter 50	50 bis unter 60	60 und älter	gesamt Spalten 18 - 23
					6	8												10	30	40					
1	2	3	4	5	6	7	8	9	10	11	12	13	14	15	16	17	18	19	20	21	22	23	24		
7000	Strafrechtliche Nebengesetze	W	1699	34	12	9	10	15	80	13	26	39	86	205	103	94	197	278	510	237	112	160	1494		
7100	Strafr. Nebenges. Wirtschaft	G	119	0	0	0	0	0	0	3	2	5	5	10	8	3	11	14	40	21	17	6	109		
7100	Strafr. Nebenges. Wirtschaft	M	104	0	0	0	0	0	0	2	1	3	4	7	7	3	10	12	35	20	16	4	97		
7100	Strafr. Nebenges. Wirtschaft	W	15	0	0	0	0	0	0	1	1	2	1	3	1	0	1	2	5	1	1	2	12		
7120	AktG/GenG/GmbHG/HGB/InsO pp.	G	34	0	0	0	0	0	0	0	0	0	0	0	1	0	1	2	13	7	10	1	34		
7120	AktG/GenG/GmbHG/HGB/InsO pp.	M	30	0	0	0	0	0	0	0	0	0	0	0	1	0	1	2	10	7	10	0	30		
7120	AktG/GenG/GmbHG/HGB/InsO pp.	W	4	0	0	0	0	0	0	0	0	0	0	0	0	0	0	0	3	0	0	1	4		
7122	Insolvenzverschleppung InsO	G	33	0	0	0	0	0	0	0	0	0	0	0	1	0	1	2	13	6	10	1	33		
7122	Insolvenzverschleppung InsO	M	29	0	0	0	0	0	0	0	0	0	0	0	1	0	1	2	10	6	10	0	29		
7122	Insolvenzverschleppung InsO	W	4	0	0	0	0	0	0	0	0	0	0	0	0	0	0	0	3	0	0	1	4		
7130	§ 15 AUG, § 10 SchwarzArbG	G	2	0	0	0	0	0	0	0	0	0	0	0	0	0	0	0	0	0	2	0	2		
7130	§ 15 AUG, § 10 SchwarzArbG	M	2	0	0	0	0	0	0	0	0	0	0	0	0	0	0	0	0	2	0	0	2		
7140	Bankgewerbe/WertpapierhandelsG	G	3	0	0	0	0	0	0	0	0	0	0	0	0	0	0	0	0	0	2	1	0	3	
7140	Bankgewerbe/WertpapierhandelsG	M	3	0	0	0	0	0	0	0	0	0	0	0	0	0	0	0	0	2	1	0	3		
7150	Straft. iZm Urheberrechtsbest.	G	40	0	0	0	0	0	0	3	2	5	3	8	4	2	6	5	10	6	4	1	32		
7150	Straft. iZm Urheberrechtsbest.	M	33	0	0	0	0	0	0	2	1	3	2	5	3	2	5	4	10	5	3	1	28		
7150	Straft. iZm Urheberrechtsbest.	W	7	0	0	0	0	0	0	1	1	2	1	3	1	0	1	1	0	1	1	0	4		
7151	Softw.-Piraterie (priv. Anw.)	G	1	0	0	0	0	0	0	0	0	0	0	0	0	0	0	0	0	0	1	0	1		
7151	Softw.-Piraterie (priv. Anw.)	M	1	0	0	0	0	0	0	0	0	0	0	0	0	0	0	0	0	0	1	0	1		
7154	§ 17 II und IV UWG	G	1	0	0	0	0	0	0	0	0	0	0	0	0	0	0	1	0	0	0	0	1		
7154	§ 17 II und IV UWG	M	1	0	0	0	0	0	0	0	0	0	0	0	0	0	0	1	0	0	0	0	1		
7160	Straft. i.Z.m. Lebens-Arzneim.	G	37	0	0	0	0	0	0	0	0	0	2	2	3	1	4	7	16	4	2	2	35		
7160	Straft. i.Z.m. Lebens-Arzneim.	M	34	0	0	0	0	0	0	0	0	0	2	2	3	1	4	6	14	4	2	2	32		
7160	Straft. i.Z.m. Lebens-Arzneim.	W	3	0	0	0	0	0	0	0	0	0	0	0	0	0	0	1	2	0	0	0	3		
7161	Lebensmittel- u. FuttermittelG	G	4	0	0	0	0	0	0	0	0	0	0	0	0	0	0	0	2	2	0	0	4		
7161	Lebensmittel- u. FuttermittelG	M	3	0	0	0	0	0	0	0	0	0	0	0	0	0	0	0	1	2	0	0	3		
7161	Lebensmittel- u. FuttermittelG	W	1	0	0	0	0	0	0	0	0	0	0	0	0	0	0	0	1	0	0	0	1		
7164	Arzneimittelgesetz	G	16	0	0	0	0	0	0	0	0	0	1	1	1	0	1	3	7	1	2	1	15		
7164	Arzneimittelgesetz	M	14	0	0	0	0	0	0	0	0	0	1	1	1	0	1	2	6	1	2	1	13		
7164	Arzneimittelgesetz	W	2	0	0	0	0	0	0	0	0	0	0	0	0	0	0	1	1	0	0	0	2		
7165	AntiDopG	G	17	0	0	0	0	0	0	0	0	0	1	1	2	1	3	4	7	1	0	1	16		
7165	AntiDopG	M	17	0	0	0	0	0	0	0	0	0	1	1	2	1	3	4	7	1	0	1	16		
7190	Alle son strafn NebenG Wirtsch	G	3	0	0	0	0	0	0	0	0	0	0	0	0	0	0	0	1	0	0	2	3		
7190	Alle son strafn NebenG Wirtsch	M	2	0	0	0	0	0	0	0	0	0	0	0	0	0	0	0	1	0	0	1	2		
7190	Alle son strafn NebenG Wirtsch	W	1	0	0	0	0	0	0	0	0	0	0	0	0	0	0	0	0	0	0	1	1		
7200	Alle sonst. strafn. Nebenges.	G	6296	83	31	27	21	31	193	68	154	222	378	793	465	530	995	1224	1894	821	325	244	5503		
7200	Alle sonst. strafn. Nebenges.	M	4850	49	19	18	11	18	115	59	134	193	316	624	386	454	840	982	1455	629	228	92	4226		
7200	Alle sonst. strafn. Nebenges.	W	1446	34	12	9	10	13	78	9	20	29	62	169	79	76	155	242	439	192	97	152	1277		
7210	§ 27 Abs. 2 JugendschutzG	G	1	0	0	0	0	0	0	0	0	0	0	0	0	0	0	0	1	0	0	0	1		

Schlüsselzahl der Tat	Straftat	SEX	Tatverdächtige gesamt	Kinder						Jugendliche			Heranwachsende 18 bis unter 21	gesamt Spalten 10,13,14	Erwachsene ab 21 Jahre										
				6	8	10	12	gesamt Spalten 5 - 9	14	16	gesamt Spalten 11 + 12	21			23	gesamt Spalten 16,17	25	30	40	50	60	gesamt Spalten 18 - 23			
				6	8	10	12	14	16	18	11 + 12	23			25	16,17	30	40	50	60	älter	18 - 23			
1	2	3	4	5	6	7	8	9	10	11	12	13	14	15	16	17	18	19	20	21	22	23	24		
7210	§ 27 Abs. 2 JugendschutzG	W	1	0	0	0	0	0	0	0	0	0	0	0	0	0	0	0	0	1	0	0	0	1	
7220	§ 27 Abs. 1 JugendschutzG	G	2	0	0	0	0	0	0	0	0	0	0	0	0	0	0	0	0	0	0	1	1	0	2
7220	§ 27 Abs. 1 JugendschutzG	M	1	0	0	0	0	0	0	0	0	0	0	0	0	0	0	0	0	0	0	1	0	0	1
7220	§ 27 Abs. 1 JugendschutzG	W	1	0	0	0	0	0	0	0	0	0	0	0	0	0	0	0	0	0	0	0	1	0	1
7250	AufenthG/AsylG/FreizügG/EU	G	5890	83	31	27	20	30	191	56	142	198	353	742	438	509	947	1166	1771	736	294	234	5148		
7250	AufenthG/AsylG/FreizügG/EU	M	4492	49	19	18	10	17	113	48	122	170	295	578	365	435	800	929	1345	554	202	84	3914		
7250	AufenthG/AsylG/FreizügG/EU	W	1398	34	12	9	10	13	78	8	20	28	58	164	73	74	147	237	426	182	92	150	1234		
7251	Unerl. Einreise nach AufenthG	G	384	32	14	8	8	8	70	4	9	13	15	98	22	22	44	80	95	34	26	7	286		
7251	Unerl. Einreise nach AufenthG	M	256	22	8	6	3	4	43	3	4	7	10	60	14	16	30	59	68	18	18	3	196		
7251	Unerl. Einreise nach AufenthG	W	128	10	6	2	5	4	27	1	5	6	5	38	8	6	14	21	27	16	8	4	90		
7252	Einschleusen gem § 96 AufenthG	G	36	0	0	0	0	0	0	0	0	0	3	3	3	5	8	2	12	8	3	0	33		
7252	Einschleusen gem § 96 AufenthG	M	20	0	0	0	0	0	0	0	0	0	1	1	1	2	3	2	7	4	3	0	19		
7252	Einschleusen gem § 96 AufenthG	W	16	0	0	0	0	0	0	0	0	0	2	2	2	3	5	0	5	4	0	0	14		
7253	Erschl AE-Tit 95 II 2 AufenthG	G	496	14	4	7	2	8	35	2	7	9	15	59	27	23	50	64	175	87	40	21	437		
7253	Erschl AE-Tit 95 II 2 AufenthG	M	301	7	4	5	0	5	21	0	6	6	10	37	19	17	36	42	97	54	27	8	264		
7253	Erschl AE-Tit 95 II 2 AufenthG	W	195	7	0	2	2	3	14	2	1	3	5	22	8	6	14	22	78	33	13	13	173		
7254	Einschleusen gem § 97 AufenthG	G	3	0	0	0	0	0	0	0	0	0	0	0	1	0	1	1	1	0	0	0	3		
7254	Einschleusen gem § 97 AufenthG	M	3	0	0	0	0	0	0	0	0	0	0	0	1	0	1	1	1	0	0	0	3		
7255	§§ 84, 85 AsylG	G	5	0	0	0	0	0	0	0	0	0	0	0	0	1	1	0	3	0	1	0	5		
7255	§§ 84, 85 AsylG	M	5	0	0	0	0	0	0	0	0	0	0	0	0	1	1	0	3	0	1	0	5		
7257	unerl. Aufenth. gem. AufenthG	G	4927	37	13	12	10	14	86	50	126	176	318	580	384	452	836	1011	1476	598	223	203	4347		
7257	unerl. Aufenth. gem. AufenthG	M	3863	20	7	7	7	8	49	45	112	157	272	478	328	393	721	817	1158	469	151	69	3385		
7257	unerl. Aufenth. gem. AufenthG	W	1064	17	6	5	3	6	37	5	14	19	46	102	56	59	115	194	318	129	72	134	962		
7258	§ 9 Freizügigkeitsgesetz/EU	G	33	0	0	0	0	0	0	0	0	0	0	0	0	2	2	2	10	11	3	5	33		
7258	§ 9 Freizügigkeitsgesetz/EU	M	32	0	0	0	0	0	0	0	0	0	0	0	0	2	2	2	9	11	3	5	32		
7258	§ 9 Freizügigkeitsgesetz/EU	W	1	0	0	0	0	0	0	0	0	0	0	0	0	0	0	0	1	0	0	0	1		
7259	sonstige Verstöße AufenthaltG	G	40	0	0	0	0	0	0	0	0	0	4	4	3	7	10	13	8	3	1	1	36		
7259	sonstige Verstöße AufenthaltG	M	38	0	0	0	0	0	0	0	0	0	4	4	3	7	10	12	8	2	1	1	34		
7259	sonstige Verstöße AufenthaltG	W	2	0	0	0	0	0	0	0	0	0	0	0	0	0	0	1	0	1	0	0	2		
7260	SprengstG/WaffG/KriegswKontrG	G	273	0	0	0	1	1	2	11	11	22	21	45	26	13	39	45	71	43	22	8	228		
7260	SprengstG/WaffG/KriegswKontrG	M	247	0	0	0	1	1	2	10	11	21	18	41	21	12	33	42	65	39	20	7	206		
7260	SprengstG/WaffG/KriegswKontrG	W	26	0	0	0	0	0	0	1	0	1	3	4	5	1	6	3	6	4	2	1	22		
7261	Sprengstoffgesetz	G	9	0	0	0	0	0	0	2	0	2	2	4	1	0	1	1	2	0	1	0	5		
7261	Sprengstoffgesetz	M	9	0	0	0	0	0	0	2	0	2	2	4	1	0	1	1	2	0	1	0	5		
7262	Waffengesetz	G	260	0	0	0	1	1	2	9	11	20	19	41	24	11	35	43	69	42	22	8	219		
7262	Waffengesetz	M	234	0	0	0	1	1	2	8	11	19	16	37	19	10	29	40	63	38	20	7	197		
7262	Waffengesetz	W	26	0	0	0	0	0	0	1	0	1	3	4	5	1	6	3	6	4	2	1	22		
7263	Kriegswaffenkontrollgesetz	G	6	0	0	0	0	0	0	0	0	0	0	0	1	2	3	1	1	1	0	0	6		
7263	Kriegswaffenkontrollgesetz	M	6	0	0	0	0	0	0	0	0	0	0	0	1	2	3	1	1	1	0	0	6		

Schlüsselzahl der Tat	Straftat	SEX	Tatverdächtige gesamt	Kinder						Jugendliche			Heranwachsende 18 bis unter 21	gesamt Spalten 10,13,14	Erwachsene ab 21 Jahre									
				6	8	10	12	gesamt Spalten 5-9	14	16	gesamt Spalten 11+12	21			23	gesamt Spalten 16,17	25	30	40	50	60	gesamt Spalten 18-23		
				6	8	10	12	14	16	18	11+12	bis unter 23			bis unter 25	bis unter 16,17	bis unter 30	bis unter 40	bis unter 50	bis unter 60	und älter	18-23		
1	2	3	4	5	6	7	8	9	10	11	12	13	14	15	16	17	18	19	20	21	22	23	24	
7280	Bundes-(Landes)-datenschutzG	G	1	0	0	0	0	0	0	0	0	0	0	0	0	0	0	1	0	0	0	0	1	
7280	Bundes-(Landes)-datenschutzG	M	1	0	0	0	0	0	0	0	0	0	0	0	0	0	0	1	0	0	0	0	1	
7300	Rauschgiftdelikte	G	4035	1	0	0	1	4	6	37	101	138	367	511	431	457	888	798	1088	538	163	49	3524	
7300	Rauschgiftdelikte	M	3792	1	0	0	1	2	4	34	96	130	343	477	409	438	847	762	1016	498	149	43	3315	
7300	Rauschgiftdelikte	W	243	0	0	0	0	2	2	3	5	8	24	34	22	19	41	36	72	40	14	6	209	
7310	Allg. Verst. gegen das BtMG	G	3102	0	0	0	1	3	4	28	72	100	275	379	325	347	672	614	873	412	118	34	2723	
7310	Allg. Verst. gegen das BtMG	M	2894	0	0	0	1	1	2	25	68	93	253	348	305	329	634	584	811	382	104	31	2546	
7310	Allg. Verst. gegen das BtMG	W	208	0	0	0	0	2	2	3	4	7	22	31	20	18	38	30	62	30	14	3	177	
7311	mit Heroin	G	335	0	0	0	0	0	0	0	2	2	5	7	19	27	46	42	135	81	19	5	328	
7311	mit Heroin	M	308	0	0	0	0	0	0	0	2	2	3	5	17	26	43	40	126	74	15	5	303	
7311	mit Heroin	W	27	0	0	0	0	0	0	0	0	0	2	2	2	1	3	2	9	7	4	0	25	
7312	mit Kokain/Crack	G	672	0	0	0	1	1	2	3	7	10	30	42	44	63	107	94	248	132	42	7	630	
7312	mit Kokain/Crack	M	612	0	0	0	1	1	2	2	7	9	24	35	41	60	101	90	224	119	37	6	577	
7312	mit Kokain/Crack	W	60	0	0	0	0	0	0	1	0	1	6	7	3	3	6	4	24	13	5	1	53	
7313	mit LSD	G	3	0	0	0	0	0	0	0	0	0	0	0	0	0	0	1	1	1	0	0	3	
7313	mit LSD	M	1	0	0	0	0	0	0	0	0	0	0	0	0	0	0	0	0	1	0	0	1	
7313	mit LSD	W	2	0	0	0	0	0	0	0	0	0	0	0	0	0	0	1	1	0	0	0	2	
7316	mit Amphetamin und Derivate	G	109	0	0	0	0	1	1	1	0	1	6	8	13	7	20	18	36	22	5	0	101	
7316	mit Amphetamin und Derivate	M	98	0	0	0	0	0	0	0	0	0	5	5	10	7	17	15	35	21	5	0	93	
7316	mit Amphetamin und Derivate	W	11	0	0	0	0	1	1	1	0	1	1	3	3	0	3	3	1	1	0	0	8	
7317	mit Methamphetamin	G	17	0	0	0	0	0	0	0	0	0	0	0	0	2	2	1	8	4	2	0	17	
7317	mit Methamphetamin	M	15	0	0	0	0	0	0	0	0	0	0	0	0	2	2	1	6	4	2	0	15	
7317	mit Methamphetamin	W	2	0	0	0	0	0	0	0	0	0	0	0	0	0	0	0	2	0	0	0	2	
7318	mit Cannabis einschl. Zuber.	G	2051	0	0	0	0	2	2	25	65	90	227	319	255	261	516	462	494	189	56	15	1732	
7318	mit Cannabis einschl. Zuber.	M	1936	0	0	0	0	0	0	24	61	85	213	298	242	246	488	444	466	175	52	13	1638	
7318	mit Cannabis einschl. Zuber.	W	115	0	0	0	0	2	2	1	4	5	14	21	13	15	28	18	28	14	4	2	94	
7319	mit sonstigen BtM	G	406	0	0	0	1	0	1	0	1	1	17	19	26	39	65	55	148	86	22	11	387	
7319	mit sonstigen BtM	M	378	0	0	0	1	0	1	0	1	1	15	17	24	38	62	50	139	81	19	10	361	
7319	mit sonstigen BtM	W	28	0	0	0	0	0	0	0	0	0	2	2	2	1	3	5	9	5	3	1	26	
7320	unerl. Handel/Schmuggel BtM 29	G	1087	1	0	0	0	1	2	13	37	50	118	170	141	139	280	210	237	134	45	11	917	
7320	unerl. Handel/Schmuggel BtM 29	M	1058	1	0	0	0	1	2	13	36	49	116	167	139	137	276	209	229	125	44	8	891	
7320	unerl. Handel/Schmuggel BtM 29	W	29	0	0	0	0	0	0	0	1	1	2	3	2	2	4	1	8	9	1	3	26	
7321	mit/von Heroin	G	120	1	0	0	0	0	1	0	1	1	4	6	5	17	22	16	40	29	5	2	114	
7321	mit/von Heroin	M	118	1	0	0	0	0	1	0	1	1	4	6	5	17	22	16	39	28	5	2	112	
7321	mit/von Heroin	W	2	0	0	0	0	0	0	0	0	0	0	0	0	0	0	0	1	1	0	0	2	
7322	mit/von Kokain/Crack	G	369	0	0	0	0	0	0	1	5	6	38	44	41	44	85	65	90	58	22	5	325	
7322	mit/von Kokain/Crack	M	356	0	0	0	0	0	0	1	5	6	38	44	41	43	84	65	85	54	21	3	312	
7322	mit/von Kokain/Crack	W	13	0	0	0	0	0	0	0	0	0	0	0	0	1	1	0	5	4	1	2	13	
7323	mit/von LSD	G	2	0	0	0	0	0	0	0	0	0	0	0	1	0	1	0	1	0	0	0	2	

Schlüsselzahl der Tat	Straftat	SEX	Tatverdächtige gesamt	Kinder							Jugendliche			Heranwachsende 18 bis unter 21	gesamt Spalten 10,13,14	Erwachsene ab 21 Jahre									
				6	8 bis unter 10		12	gesamt Spalten 5 - 9	14 bis unter 16		gesamt Spalten 11 + 12	21 bis unter 23	23			gesamt Spalten 16,17	25 bis unter 30		30 bis unter 40		40 bis unter 50	50 bis unter 60	60 und älter	gesamt Spalten 18 - 23	
					8	10			12	14							16	18	25	30					40
1	2	3	4	5	6	7	8	9	10	11	12	13	14	15	16	17	18	19	20	21	22	23	24		
7323	mit/von LSD	M	2	0	0	0	0	0	0	0	0	0	0	0	0	1	0	1	0	1	0	0	0	2	
7326	unerl. Handel/Schmuggel Amph.	G	18	0	0	0	0	0	0	1	0	1	3	4	2	2	4	4	2	3	0	1	14		
7326	unerl. Handel/Schmuggel Amph.	M	17	0	0	0	0	0	0	1	0	1	3	4	2	2	4	4	2	3	0	0	13		
7326	unerl. Handel/Schmuggel Amph.	W	1	0	0	0	0	0	0	0	0	0	0	0	0	0	0	0	0	0	0	1	1		
7327	unerl. Handel/Schmuggel Meth.	G	9	0	0	0	0	0	0	0	1	1	0	1	0	0	0	6	1	1	0	0	8		
7327	unerl. Handel/Schmuggel Meth.	M	7	0	0	0	0	0	0	0	1	1	0	1	0	0	0	5	1	0	0	0	6		
7327	unerl. Handel/Schmuggel Meth.	W	2	0	0	0	0	0	0	0	0	0	0	0	0	0	0	1	0	1	0	0	2		
7328	m./v. Cannabis einschl. Zuber.	G	534	0	0	0	0	1	1	12	32	44	81	126	88	81	169	107	86	32	11	3	408		
7328	m./v. Cannabis einschl. Zuber.	M	525	0	0	0	0	1	1	12	31	43	80	124	86	80	166	107	85	29	11	3	401		
7328	m./v. Cannabis einschl. Zuber.	W	9	0	0	0	0	0	0	0	1	1	1	2	2	1	3	0	1	3	0	0	7		
7329	mit/von sonstigen BtM	G	160	0	0	0	0	0	0	0	0	0	7	7	21	18	39	31	47	26	9	1	153		
7329	mit/von sonstigen BtM	M	158	0	0	0	0	0	0	0	0	0	6	6	21	18	39	31	46	26	9	1	152		
7329	mit/von sonstigen BtM	W	2	0	0	0	0	0	0	0	0	0	1	1	0	0	0	0	1	0	0	0	1		
7330	unerl. Einfuhr BtM 30 I Nr. 4	G	16	0	0	0	0	0	0	0	0	0	1	1	1	3	4	1	1	7	0	2	15		
7330	unerl. Einfuhr BtM 30 I Nr. 4	M	16	0	0	0	0	0	0	0	0	0	1	1	1	3	4	1	1	7	0	2	15		
7331	von Heroin	G	1	0	0	0	0	0	0	0	0	0	0	0	0	0	0	0	0	0	1	0	1		
7331	von Heroin	M	1	0	0	0	0	0	0	0	0	0	0	0	0	0	0	0	0	0	1	0	1		
7332	von Kokain/Crack	G	9	0	0	0	0	0	0	0	0	0	0	0	0	3	3	1	1	3	0	1	9		
7332	von Kokain/Crack	M	9	0	0	0	0	0	0	0	0	0	0	0	0	3	3	1	1	3	0	1	9		
7336	unerl. Einfuhr n.g.M. Amph.	G	2	0	0	0	0	0	0	0	0	0	1	1	1	0	1	0	0	0	0	0	1		
7336	unerl. Einfuhr n.g.M. Amph.	M	2	0	0	0	0	0	0	0	0	0	1	1	1	0	1	0	0	0	0	0	1		
7338	von Cannabis einschl. Zuber.	G	3	0	0	0	0	0	0	0	0	0	0	0	0	0	0	0	0	2	0	1	3		
7338	von Cannabis einschl. Zuber.	M	3	0	0	0	0	0	0	0	0	0	0	0	0	0	0	0	0	2	0	1	3		
7339	von sonstigen BtM	G	1	0	0	0	0	0	0	0	0	0	0	0	0	0	0	0	0	1	0	0	1		
7339	von sonstigen BtM	M	1	0	0	0	0	0	0	0	0	0	0	0	0	0	0	0	0	1	0	0	1		
7340	Sonst. Verstöße gegen das BtMG	G	302	0	0	0	0	0	0	1	2	3	24	27	28	35	63	50	95	46	16	5	275		
7340	Sonst. Verstöße gegen das BtMG	M	285	0	0	0	0	0	0	1	2	3	24	27	28	35	63	45	87	43	16	4	258		
7340	Sonst. Verstöße gegen das BtMG	W	17	0	0	0	0	0	0	0	0	0	0	0	0	0	5	8	3	0	1	17			
7341	unerl. Anbau von BtM 29 I Nr. 1	G	11	0	0	0	0	0	0	0	0	0	0	0	0	0	0	1	6	2	1	1	11		
7341	unerl. Anbau von BtM 29 I Nr. 1	M	10	0	0	0	0	0	0	0	0	0	0	0	0	0	0	1	6	2	1	0	10		
7341	unerl. Anbau von BtM 29 I Nr. 1	W	1	0	0	0	0	0	0	0	0	0	0	0	0	0	0	0	0	0	0	1	1		
7342	BtM-Anbau/-Herstell/-Handel 30	G	43	0	0	0	0	0	0	0	1	1	5	6	6	6	12	4	11	6	3	1	37		
7342	BtM-Anbau/-Herstell/-Handel 30	M	41	0	0	0	0	0	0	0	1	1	5	6	6	6	12	3	11	5	3	1	35		
7342	BtM-Anbau/-Herstell/-Handel 30	W	2	0	0	0	0	0	0	0	0	0	0	0	0	0	1	0	1	0	0	0	2		
7345	Abgabe an Minderjährige	G	23	0	0	0	0	0	0	0	0	0	0	0	4	6	10	1	7	4	1	0	23		
7345	Abgabe an Minderjährige	M	22	0	0	0	0	0	0	0	0	0	0	0	4	6	10	1	6	4	1	0	22		
7345	Abgabe an Minderjährige	W	1	0	0	0	0	0	0	0	0	0	0	0	0	0	0	0	1	0	0	0	1		
7348	n. gering. Menge § 29a I Nr. 2	G	229	0	0	0	0	0	0	1	2	3	20	23	19	23	42	44	71	35	11	3	206		
7348	n. gering. Menge § 29a I Nr. 2	M	216	0	0	0	0	0	0	1	2	3	20	23	19	23	42	40	64	33	11	3	193		

Schlüsselzahl der Tat	Straftat	SEX	Tatverdächtige gesamt	Kinder						Jugendliche			Heranwachsende 18 bis unter 21	gesamt Spalten 10,13,14	Erwachsene ab 21 Jahre									
				6	8	10	12	gesamt Spalten 5-9	14	16	gesamt Spalten 11+12	21			23	gesamt Spalten 16,17	25	30	40	50	60	gesamt Spalten 18-23		
				6	8	10	12	14	16	18	11+12	23			25	16,17	30	40	50	60	60 und älter	18-23		
1	2	3	4	5	6	7	8	9	10	11	12	13	14	15	16	17	18	19	20	21	22	23	24	
7348	n. gering. Menge § 29a I Nr. 2	W	13	0	0	0	0	0	0	0	0	0	0	0	0	0	0	4	7	2	0	0	13	
7400	Strafr. NebenG UmVerbrSektor	G	64	0	0	0	0	1	1	0	1	1	0	2	6	1	7	11	15	18	8	3	62	
7400	Strafr. NebenG UmVerbrSektor	M	50	0	0	0	0	1	1	0	1	1	0	2	4	1	5	9	13	11	7	3	48	
7400	Strafr. NebenG UmVerbrSektor	W	14	0	0	0	0	0	0	0	0	0	0	0	2	0	2	2	2	7	1	0	14	
7410	Chemikaliengesetz	G	5	0	0	0	0	0	0	0	0	0	0	0	0	0	0	0	1	3	0	1	5	
7410	Chemikaliengesetz	M	5	0	0	0	0	0	0	0	0	0	0	0	0	0	0	0	1	3	0	1	5	
7420	Infektions-/TiergesundG	G	13	0	0	0	0	1	1	0	1	1	0	2	3	1	4	1	2	3	1	0	11	
7420	Infektions-/TiergesundG	M	11	0	0	0	0	1	1	0	1	1	0	2	3	1	4	1	2	1	1	0	9	
7420	Infektions-/TiergesundG	W	2	0	0	0	0	0	0	0	0	0	0	0	0	0	0	0	0	2	0	0	2	
7430	BNatur-/Tier-/PflSchG/BJagdG	G	28	0	0	0	0	0	0	0	0	0	0	0	2	0	2	7	4	9	5	1	28	
7430	BNatur-/Tier-/PflSchG/BJagdG	M	21	0	0	0	0	0	0	0	0	0	0	0	1	0	1	6	4	5	4	1	21	
7430	BNatur-/Tier-/PflSchG/BJagdG	W	7	0	0	0	0	0	0	0	0	0	0	0	1	0	1	1	0	4	1	0	7	
7440	Abfallverbringungsgesetz	G	6	0	0	0	0	0	0	0	0	0	0	0	0	0	0	0	2	2	1	1	6	
7440	Abfallverbringungsgesetz	M	5	0	0	0	0	0	0	0	0	0	0	0	0	0	0	0	1	2	1	1	5	
7440	Abfallverbringungsgesetz	W	1	0	0	0	0	0	0	0	0	0	0	0	0	0	0	0	1	0	0	0	1	
7441	§ 18a AbfVerbrG	G	6	0	0	0	0	0	0	0	0	0	0	0	0	0	0	0	2	2	1	1	6	
7441	§ 18a AbfVerbrG	M	5	0	0	0	0	0	0	0	0	0	0	0	0	0	0	0	1	2	1	1	5	
7441	§ 18a AbfVerbrG	W	1	0	0	0	0	0	0	0	0	0	0	0	0	0	0	0	1	0	0	0	1	
8860	Schwere Einbruchskriminalität	G	344	0	0	0	1	2	3	3	17	20	26	49	32	21	53	60	109	59	9	5	295	
8860	Schwere Einbruchskriminalität	M	316	0	0	0	1	2	3	3	15	18	19	40	30	20	50	56	102	55	8	5	276	
8860	Schwere Einbruchskriminalität	W	28	0	0	0	0	0	0	0	2	2	7	9	2	1	3	4	7	4	1	0	19	
8880	Wohnungseinbruchdiebstahl	G	150	0	0	0	0	1	1	2	6	8	12	21	12	13	25	27	56	15	5	1	129	
8880	Wohnungseinbruchdiebstahl	M	129	0	0	0	0	1	1	2	4	6	7	14	12	12	24	24	49	13	4	1	115	
8880	Wohnungseinbruchdiebstahl	W	21	0	0	0	0	0	0	0	2	2	5	7	0	1	1	3	7	2	1	0	14	
8890	Diebst. -rund um d. Kraftwag.-	G	222	0	0	0	0	1	1	3	5	8	18	27	15	16	31	33	75	42	12	2	195	
8890	Diebst. -rund um d. Kraftwag.-	M	218	0	0	0	0	0	0	3	5	8	17	25	15	16	31	33	73	42	12	2	193	
8890	Diebst. -rund um d. Kraftwag.-	W	4	0	0	0	0	1	1	0	0	0	1	2	0	0	0	0	2	0	0	0	2	
8900	ges. o. AEG, AsylVG, FreizG/EU	G	24775	5	21	53	104	234	417	447	638	1085	1608	3110	1691	1732	3423	3992	7077	4465	1966	742	21665	
8900	ges. o. AEG, AsylVG, FreizG/EU	M	20419	2	17	35	70	145	269	332	508	840	1339	2448	1473	1507	2980	3380	5888	3620	1561	542	17971	
8900	ges. o. AEG, AsylVG, FreizG/EU	W	4356	3	4	18	34	89	148	115	130	245	269	662	218	225	443	612	1189	845	405	200	3694	
8910	Rauschgiftkriminalität	G	4036	1	0	0	1	4	6	37	101	138	367	511	431	457	888	798	1089	538	163	49	3525	
8910	Rauschgiftkriminalität	M	3793	1	0	0	1	2	4	34	96	130	343	477	409	438	847	762	1017	498	149	43	3316	
8910	Rauschgiftkriminalität	W	243	0	0	0	0	2	2	3	5	8	24	34	22	19	41	36	72	40	14	6	209	
8911	Direkte Beschaffungskriminal.	G	4	0	0	0	0	0	0	0	1	1	0	1	0	0	0	0	1	2	0	0	3	
8911	Direkte Beschaffungskriminal.	M	4	0	0	0	0	0	0	0	1	1	0	1	0	0	0	0	1	2	0	0	3	
8920	Gewaltkriminalität	G	2809	0	1	10	20	53	84	101	108	209	233	526	235	186	421	459	741	432	179	51	2283	
8920	Gewaltkriminalität	M	2430	0	1	8	14	37	60	91	93	184	208	452	213	170	383	410	650	352	144	39	1978	
8920	Gewaltkriminalität	W	379	0	0	2	6	16	24	10	15	25	25	74	22	16	38	49	91	80	35	12	305	
8925	Mord und Totschlag	G	25	0	0	0	0	0	0	1	3	4	4	8	1	0	1	3	6	6	1	0	17	

Schlüsselzahl der Tat	Straftat	SEX	Tatverdächtige gesamt	Kinder						Jugendliche			Heranwachsende 18 bis unter 21	gesamt Spalten 10,13,14	Erwachsene ab 21 Jahre										
				6	8 bis unter 10		12	14	gesamt Spalten 5 - 9	14 bis unter 16	16 bis unter 18	gesamt Spalten 11 + 12			21 bis unter 23	23 bis unter 25	gesamt Spalten 16,17	25 bis unter 30		30 bis unter 40		40 bis unter 50	50 bis unter 60	60 und älter	gesamt Spalten 18 - 23
					6	8												10	12	14	25				
1	2	3	4	5	6	7	8	9	10	11	12	13	14	15	16	17	18	19	20	21	22	23	24		
8925	Mord und Totschlag	M	23	0	0	0	0	0	0	0	1	3	4	4	8	1	0	1	3	5	5	1	0	15	
8925	Mord und Totschlag	W	2	0	0	0	0	0	0	0	0	0	0	0	0	0	0	0	1	1	0	0	2		
8930	Wirtschaftskriminalität	G	111	0	0	0	0	0	0	0	0	0	0	3	3	3	3	6	13	30	31	18	10	108	
8930	Wirtschaftskriminalität	M	93	0	0	0	0	0	0	0	0	0	0	3	3	2	2	4	10	24	27	18	7	90	
8930	Wirtschaftskriminalität	W	18	0	0	0	0	0	0	0	0	0	0	0	0	1	1	2	3	6	4	0	3	18	
8931	Wirtschaftskrim bei Betrugsdel	G	42	0	0	0	0	0	0	0	0	0	0	3	3	2	2	4	7	9	10	5	4	39	
8931	Wirtschaftskrim bei Betrugsdel	M	32	0	0	0	0	0	0	0	0	0	0	3	3	1	1	2	4	6	9	5	3	29	
8931	Wirtschaftskrim bei Betrugsdel	W	10	0	0	0	0	0	0	0	0	0	0	0	0	1	1	2	3	3	1	0	1	10	
8932	Insolvenzstraftaten	G	41	0	0	0	0	0	0	0	0	0	0	0	0	1	0	1	2	14	12	11	1	41	
8932	Insolvenzstraftaten	M	37	0	0	0	0	0	0	0	0	0	0	0	0	1	0	1	2	11	12	11	0	37	
8932	Insolvenzstraftaten	W	4	0	0	0	0	0	0	0	0	0	0	0	0	0	0	0	0	3	0	0	1	4	
8933	Wirtschkrim Anl-/Finanzier-ber	G	8	0	0	0	0	0	0	0	0	0	0	0	0	0	0	0	0	0	4	3	1	8	
8933	Wirtschkrim Anl-/Finanzier-ber	M	7	0	0	0	0	0	0	0	0	0	0	0	0	0	0	0	0	0	4	3	0	7	
8933	Wirtschkrim Anl-/Finanzier-ber	W	1	0	0	0	0	0	0	0	0	0	0	0	0	0	0	0	0	0	0	0	1	1	
8934	Wettbewerbsdelikte	G	8	0	0	0	0	0	0	0	0	0	0	0	0	0	0	0	2	2	2	1	1	8	
8934	Wettbewerbsdelikte	M	7	0	0	0	0	0	0	0	0	0	0	0	0	0	0	0	2	2	1	1	1	7	
8934	Wettbewerbsdelikte	W	1	0	0	0	0	0	0	0	0	0	0	0	0	0	0	0	0	0	1	0	0	1	
8935	Wirtschkrim Zus-ha Arbeitsverh	G	7	0	0	0	0	0	0	0	0	0	0	0	0	0	0	0	0	0	5	1	1	7	
8935	Wirtschkrim Zus-ha Arbeitsverh	M	6	0	0	0	0	0	0	0	0	0	0	0	0	0	0	0	0	0	4	1	1	6	
8935	Wirtschkrim Zus-ha Arbeitsverh	W	1	0	0	0	0	0	0	0	0	0	0	0	0	0	0	0	0	0	1	0	0	1	
8936	Betr/Untr Beteilig/Kapitalanl	G	5	0	0	0	0	0	0	0	0	0	0	0	0	0	0	0	0	0	2	2	1	5	
8936	Betr/Untr Beteilig/Kapitalanl	M	4	0	0	0	0	0	0	0	0	0	0	0	0	0	0	0	0	0	2	2	0	4	
8936	Betr/Untr Beteilig/Kapitalanl	W	1	0	0	0	0	0	0	0	0	0	0	0	0	0	0	0	0	0	0	0	1	1	
8940	Sex. Missbrauch von Kindern	G	44	1	2	0	1	3	7	2	2	4	1	12	3	2	5	3	8	13	1	2	32	32	
8940	Sex. Missbrauch von Kindern	M	44	1	2	0	1	3	7	2	2	4	1	12	3	2	5	3	8	13	1	2	32	32	
8950	Menschenhandel insgesamt	G	13	0	0	0	0	0	0	0	0	0	0	0	0	1	0	1	3	7	2	0	0	13	
8950	Menschenhandel insgesamt	M	10	0	0	0	0	0	0	0	0	0	0	0	0	1	0	1	3	5	1	0	0	10	
8950	Menschenhandel insgesamt	W	3	0	0	0	0	0	0	0	0	0	0	0	0	0	0	0	0	2	1	0	0	3	
8960	Jugendschutzdelikte	G	5	0	0	0	0	0	0	0	0	1	1	0	1	0	1	1	0	1	1	1	0	4	
8960	Jugendschutzdelikte	M	3	0	0	0	0	0	0	0	0	1	1	0	1	0	1	1	0	0	1	0	0	2	
8960	Jugendschutzdelikte	W	2	0	0	0	0	0	0	0	0	0	0	0	0	0	0	0	0	1	0	1	0	2	
8970	Computerkriminalität	G	161	0	0	0	0	0	0	1	5	6	10	16	9	14	23	27	49	35	8	3	145	145	
8970	Computerkriminalität	M	121	0	0	0	0	0	0	1	3	4	7	11	9	11	20	20	35	27	6	2	110	110	
8970	Computerkriminalität	W	40	0	0	0	0	0	0	0	2	2	3	5	0	3	3	7	14	8	2	1	35	35	
8971	Computerbetrug	G	123	0	0	0	0	0	0	1	2	3	8	11	9	13	22	20	38	24	5	3	112	112	
8971	Computerbetrug	M	91	0	0	0	0	0	0	1	2	3	5	8	9	10	19	17	25	17	3	2	83	83	
8971	Computerbetrug	W	32	0	0	0	0	0	0	0	0	0	3	3	0	3	3	13	7	2	1	29	29		
8980	Umweltkrim. Verbr.schutzsektor	G	195	0	0	0	0	1	1	0	1	1	3	5	11	8	19	28	57	48	26	12	190	190	
8980	Umweltkrim. Verbr.schutzsektor	M	170	0	0	0	0	1	1	0	1	1	3	5	9	8	17	24	53	38	23	10	165	165	

Schlüsselzahl der Tat	Straftat	SEX	Tatverdächtige gesamt	Kinder						Jugendliche			Heranwachsende 18 bis unter 21	gesamt Spalten 10,13,14	Erwachsene ab 21 Jahre										
				6	8 bis unter 10		12	gesamt Spalten 5 - 9	14 bis unter 16		gesamt Spalten 11 + 12	21 bis unter 23			23 bis unter 25	gesamt Spalten 16,17	25 bis unter 30		30 bis unter 40		40 bis unter 50	50 bis unter 60	60 und älter	gesamt Spalten 18 - 23	
					6	8			10	12							14	16	18	16					17
8980	Umweltkrim. Verbr.schutzsektor	W	25	0	0	0	0	0	0	0	0	0	0	0	0	2	0	0	2	4	4	10	3	2	25
8981	Umweltkrim. 29. Abschnitt StGB	G	92	0	0	0	0	0	0	0	0	0	0	1	1	2	6	8	10	26	24	16	7	91	
8981	Umweltkrim. 29. Abschnitt StGB	M	84	0	0	0	0	0	0	0	0	0	0	1	1	2	6	8	9	26	21	14	5	83	
8981	Umweltkrim. 29. Abschnitt StGB	W	8	0	0	0	0	0	0	0	0	0	0	0	0	0	0	0	1	0	3	2	2	8	
8982	Sonstige Umweltkrim. nach StGB	G	2	0	0	0	0	0	0	0	0	0	0	0	0	0	0	0	0	0	0	2	0	0	2
8982	Sonstige Umweltkrim. nach StGB	M	2	0	0	0	0	0	0	0	0	0	0	0	0	0	0	0	0	0	0	2	0	0	2
8983	Umweltkrim. Verbr. nach NebenG	G	101	0	0	0	0	1	1	0	1	1	2	4	9	2	11	18	31	22	10	5	97		
8983	Umweltkrim. Verbr. nach NebenG	M	84	0	0	0	0	1	1	0	1	1	2	4	7	2	9	15	27	15	9	5	80		
8983	Umweltkrim. Verbr. nach NebenG	W	17	0	0	0	0	0	0	0	0	0	0	0	2	0	2	3	4	7	1	0	17		
8990	Straßenkriminalität	G	2416	2	4	5	11	27	49	78	105	183	236	468	217	166	383	388	650	355	124	48	1948		
8990	Straßenkriminalität	M	2194	0	3	4	9	19	35	76	94	170	216	421	209	155	364	361	586	314	108	40	1773		
8990	Straßenkriminalität	W	222	2	1	1	2	8	14	2	11	13	20	47	8	11	19	27	64	41	16	8	175		
8991	Straßenraub	G	235	0	0	0	1	4	5	23	19	42	32	79	29	12	41	27	56	25	5	2	156		
8991	Straßenraub	M	220	0	0	0	1	3	4	23	18	41	32	77	26	12	38	25	53	22	4	1	143		
8991	Straßenraub	W	15	0	0	0	0	1	1	0	1	1	0	2	3	0	3	2	3	3	1	1	13		
8992	Straßendiebstahl	G	719	0	0	0	1	6	7	16	26	42	61	110	61	48	109	98	236	125	34	7	609		
8992	Straßendiebstahl	M	660	0	0	0	1	5	6	16	26	42	56	104	59	45	104	91	212	115	29	5	556		
8992	Straßendiebstahl	W	59	0	0	0	0	1	1	0	0	0	5	6	2	3	5	7	24	10	5	2	53		
8995	Graffiti insgesamt	G	48	0	0	0	0	0	0	7	4	11	5	16	6	6	12	4	9	5	2	0	32		
8995	Graffiti insgesamt	M	45	0	0	0	0	0	0	7	4	11	5	16	5	6	11	4	7	5	2	0	29		
8995	Graffiti insgesamt	W	3	0	0	0	0	0	0	0	0	0	0	0	1	0	1	0	2	0	0	0	3		



Tabelle 91

Aufgliederung der Opfer nach Alter und Geschlecht

In der Tabelle 91 werden Angaben über die Opfer bei den im Straftatenkatalog mit „O“ gekennzeichneten Straftaten bzw. -gruppen für vollendete Taten, für versuchte Taten und insgesamt ausgedruckt.

Soweit bei einem Tabellenausdruck für Schlüsselzahlen keine Werte auszuwerfen sind, wird diese Zeile unterdrückt.

Schlüsselzahl der Tat	Straftaten	Art	Opfer			Kinder				Jugendliche		Heranwachsende		Erwachsene			
			gesamt	männlich	weiblich	bis unter 6		bis unter 14		bis unter 18		bis unter 21		21 bis unter 60		60 und älter	
						männlich	weiblich	männlich	weiblich	männlich	weiblich	männlich	weiblich	männlich	weiblich	männlich	weiblich
1	2	3	4	5	6	7	8	9	10	11	12	13	14	15	16	17	18
-----	Straftaten gesamt (0-7)	Insg	33097	20195	12902	139	90	838	673	1115	879	1449	987	15480	9466	1174	807
-----	Straftaten gesamt (0-7)	Vers	1893	1296	597	7	4	41	25	86	43	82	30	1003	447	77	48
-----	Straftaten gesamt (0-7)	Voll	31204	18899	12305	132	86	797	648	1029	836	1367	957	14477	9019	1097	759
000000	Straftaten gegen das Leben	Insg	60	47	13	1	1	1	1	1	0	2	0	36	8	6	3
000000	Straftaten gegen das Leben	Vers	45	37	8	0	1	1	1	1	0	2	0	31	6	2	0
000000	Straftaten gegen das Leben	Voll	15	10	5	1	0	0	0	0	0	0	0	5	2	4	3
010000	Mord	Insg	22	18	4	0	0	1	1	0	0	2	0	12	3	3	0
010000	Mord	Vers	19	15	4	0	0	1	1	0	0	2	0	11	3	1	0
010000	Mord	Voll	3	3	0	0	0	0	0	0	0	0	0	1	0	2	0
010079	Sonstiger Mord	Insg	18	14	4	0	0	1	1	0	0	1	0	10	3	2	0
010079	Sonstiger Mord	Vers	17	13	4	0	0	1	1	0	0	1	0	10	3	1	0
010079	Sonstiger Mord	Voll	1	1	0	0	0	0	0	0	0	0	0	0	0	1	0
011000	Mord im Zus.-hang m. Raubdel.	Insg	3	3	0	0	0	0	0	0	0	1	0	1	0	1	0
011000	Mord im Zus.-hang m. Raubdel.	Vers	2	2	0	0	0	0	0	0	0	1	0	1	0	0	0
011000	Mord im Zus.-hang m. Raubdel.	Voll	1	1	0	0	0	0	0	0	0	0	0	0	0	1	0
012000	Mord im Zus.-h. m. Sexualdel.	Insg	1	1	0	0	0	0	0	0	0	0	0	1	0	0	0
012000	Mord im Zus.-h. m. Sexualdel.	Voll	1	1	0	0	0	0	0	0	0	0	0	1	0	0	0
020000	Totschlag/Tötung a. Verlangen	Insg	32	25	7	0	1	0	0	1	0	0	0	22	4	2	2
020000	Totschlag/Tötung a. Verlangen	Vers	26	22	4	0	1	0	0	1	0	0	0	20	3	1	0
020000	Totschlag/Tötung a. Verlangen	Voll	6	3	3	0	0	0	0	0	0	0	0	2	1	1	2
020010	Totschlag gem. § 212	Insg	31	25	6	0	1	0	0	1	0	0	0	22	4	2	1
020010	Totschlag gem. § 212	Vers	26	22	4	0	1	0	0	1	0	0	0	20	3	1	0
020010	Totschlag gem. § 212	Voll	5	3	2	0	0	0	0	0	0	0	0	2	1	1	1
020030	Tötung auf Verlangen	Insg	1	0	1	0	0	0	0	0	0	0	0	0	0	0	1
020030	Tötung auf Verlangen	Voll	1	0	1	0	0	0	0	0	0	0	0	0	0	0	1
030000	Fahrlässige Tötung	Insg	6	4	2	1	0	0	0	0	0	0	0	2	1	1	1
030000	Fahrlässige Tötung	Voll	6	4	2	1	0	0	0	0	0	0	0	2	1	1	1
100000	Straft. sex. Selbstbest. insg.	Insg	1575	187	1388	10	15	51	219	16	190	8	152	96	771	6	41
100000	Straft. sex. Selbstbest. insg.	Vers	74	8	66	0	0	2	4	2	10	0	5	4	46	0	1
100000	Straft. sex. Selbstbest. insg.	Voll	1501	179	1322	10	15	49	215	14	180	8	147	92	725	6	40
110000	Straft. geg. sex. Selbstbest.	Insg	931	73	858	1	1	12	45	9	146	7	129	43	511	1	26
110000	Straft. geg. sex. Selbstbest.	Vers	66	6	60	0	0	0	1	2	7	0	5	4	46	0	1
110000	Straft. geg. sex. Selbstbest.	Voll	865	67	798	1	1	12	44	7	139	7	124	39	465	1	25
111000	§§ 177, 178 StGB	Insg	300	30	270	0	0	6	4	5	48	2	48	17	165	0	5
111000	§§ 177, 178 StGB	Vers	35	4	31	0	0	0	1	2	2	0	4	2	24	0	0
111000	§§ 177, 178 StGB	Voll	265	26	239	0	0	6	3	3	46	2	44	15	141	0	5

Schlüsselzahl der Tat	Straftaten	Art	Opfer			Kinder				Jugendliche		Heranwachsende		Erwachsene			
			gesamt	männlich	weiblich	bis unter 6		bis unter 14		bis unter 18		bis unter 21		21 bis unter 60		60 und älter	
						männlich	weiblich	männlich	weiblich	männlich	weiblich	männlich	weiblich	männlich	weiblich	männlich	weiblich
1	2	3	4	5	6	7	8	9	10	11	12	13	14	15	16	17	18
111700	Vergewaltigung §177 (6 bis 8)	Insg	274	29	245	0	0	6	4	5	44	1	42	17	150	0	5
111700	Vergewaltigung §177 (6 bis 8)	Vers	34	4	30	0	0	0	1	2	2	0	3	2	24	0	0
111700	Vergewaltigung §177 (6 bis 8)	Voll	240	25	215	0	0	6	3	3	42	1	39	15	126	0	5
111710	Vergew. § 177 (6) 1, 2 StGB	Insg	235	22	213	0	0	6	3	4	41	1	37	11	128	0	4
111710	Vergew. § 177 (6) 1, 2 StGB	Vers	31	3	28	0	0	0	1	2	2	0	3	1	22	0	0
111710	Vergew. § 177 (6) 1, 2 StGB	Voll	204	19	185	0	0	6	2	2	39	1	34	10	106	0	4
111720	Vergew. i.bes.schweren Fall	Insg	17	4	13	0	0	0	1	1	1	0	1	3	10	0	0
111720	Vergew. i.bes.schweren Fall	Vers	3	1	2	0	0	0	0	0	0	0	0	1	2	0	0
111720	Vergew. i.bes.schweren Fall	Voll	14	3	11	0	0	0	1	1	1	0	1	2	8	0	0
111730	Vergew. widerstandsunf. Pers.	Insg	22	3	19	0	0	0	0	0	2	0	4	3	12	0	1
111730	Vergew. widerstandsunf. Pers.	Voll	22	3	19	0	0	0	0	0	2	0	4	3	12	0	1
111800	sex.Übergr./Nötig. b.schw.Fall	Insg	26	1	25	0	0	0	0	0	4	1	6	0	15	0	0
111800	sex.Übergr./Nötig. b.schw.Fall	Vers	1	0	1	0	0	0	0	0	0	0	1	0	0	0	0
111800	sex.Übergr./Nötig. b.schw.Fall	Voll	25	1	24	0	0	0	0	0	4	1	5	0	15	0	0
111810	sex.Übergriff bes.schw.Fall	Insg	10	0	10	0	0	0	0	0	2	0	3	0	5	0	0
111810	sex.Übergriff bes.schw.Fall	Vers	1	0	1	0	0	0	0	0	0	0	1	0	0	0	0
111810	sex.Übergriff bes.schw.Fall	Voll	9	0	9	0	0	0	0	0	2	0	2	0	5	0	0
111820	sex.Nötigung bes.schw.Fall	Insg	5	1	4	0	0	0	0	0	0	1	0	0	4	0	0
111820	sex.Nötigung bes.schw.Fall	Voll	5	1	4	0	0	0	0	0	0	1	0	0	4	0	0
111830	§177 (2)1,(4)iVm (6)2, (7),(8)	Insg	11	0	11	0	0	0	0	0	2	0	3	0	6	0	0
111830	§177 (2)1,(4)iVm (6)2, (7),(8)	Voll	11	0	11	0	0	0	0	0	2	0	3	0	6	0	0
112100	sexueller Übergriff/Nötigung	Insg	129	9	120	0	0	1	1	0	16	1	21	7	77	0	5
112100	sexueller Übergriff/Nötigung	Vers	31	2	29	0	0	0	0	0	5	0	1	2	22	0	1
112100	sexueller Übergriff/Nötigung	Voll	98	7	91	0	0	1	1	0	11	1	20	5	55	0	4
112110	sexueller Übergriff	Insg	81	5	76	0	0	1	0	0	10	1	13	3	52	0	1
112110	sexueller Übergriff	Vers	15	0	15	0	0	0	0	0	3	0	1	0	11	0	0
112110	sexueller Übergriff	Voll	66	5	61	0	0	1	0	0	7	1	12	3	41	0	1
112120	sexueller Nötigung	Insg	44	4	40	0	0	0	1	0	6	0	5	4	25	0	3
112120	sexueller Nötigung	Vers	16	2	14	0	0	0	0	0	2	0	0	2	11	0	1
112120	sexueller Nötigung	Voll	28	2	26	0	0	0	1	0	4	0	5	2	14	0	2
112130	Sex. Übergriff Widerstandsunf.	Insg	4	0	4	0	0	0	0	0	0	0	3	0	0	0	1
112130	Sex. Übergriff Widerstandsunf.	Voll	4	0	4	0	0	0	0	0	0	0	3	0	0	0	1
113000	Sex. Missbr./Ausn. Amtsstel.	Insg	10	2	8	0	0	0	0	0	5	0	0	1	2	1	1
113000	Sex. Missbr./Ausn. Amtsstel.	Voll	10	2	8	0	0	0	0	0	5	0	0	1	2	1	1
113010	§ 174 StGB	Insg	5	0	5	0	0	0	0	0	5	0	0	0	0	0	0
113010	§ 174 StGB	Voll	5	0	5	0	0	0	0	0	5	0	0	0	0	0	0
113020	§ 174a StGB	Insg	2	2	0	0	0	0	0	0	0	0	0	1	0	1	0
113020	§ 174a StGB	Voll	2	2	0	0	0	0	0	0	0	0	0	1	0	1	0

Schlüsselzahl der Tat	Straftaten	Art	Opfer			Kinder				Jugendliche		Heranwachsende		Erwachsene			
			gesamt	männlich	weiblich	bis unter 6		bis unter 14		bis unter 18		bis unter 21		21 bis unter 60		60 und älter	
						männlich	weiblich	männlich	weiblich	männlich	weiblich	männlich	weiblich	männlich	weiblich	männlich	weiblich
1	2	3	4	5	6	7	8	9	10	11	12	13	14	15	16	17	18
113040	§ 174c StGB	Insg	3	0	3	0	0	0	0	0	0	0	0	0	2	0	1
113040	§ 174c StGB	Voll	3	0	3	0	0	0	0	0	0	0	0	0	2	0	1
114000	§ 184i StGB	Insg	492	32	460	1	1	5	40	4	77	4	60	18	267	0	15
114000	§ 184i StGB	Voll	492	32	460	1	1	5	40	4	77	4	60	18	267	0	15
130000	Sonstiger sexueller Missbrauch	Insg	631	114	517	9	14	39	173	7	42	1	22	53	251	5	15
130000	Sonstiger sexueller Missbrauch	Vers	7	2	5	0	0	2	3	0	2	0	0	0	0	0	0
130000	Sonstiger sexueller Missbrauch	Voll	624	112	512	9	14	37	170	7	40	1	22	53	251	5	15
131000	Sex. Missbrauch von Kindern	Insg	235	48	187	9	14	39	173	0	0	0	0	0	0	0	0
131000	Sex. Missbrauch von Kindern	Vers	5	2	3	0	0	2	3	0	0	0	0	0	0	0	0
131000	Sex. Missbrauch von Kindern	Voll	230	46	184	9	14	37	170	0	0	0	0	0	0	0	0
131010	Sex. Handlungen n. 176 V	Insg	5	1	4	0	0	1	4	0	0	0	0	0	0	0	0
131010	Sex. Handlungen n. 176 V	Voll	5	1	4	0	0	1	4	0	0	0	0	0	0	0	0
131100	Sex. Handlungen n. 176 I + II	Insg	77	13	64	5	8	8	56	0	0	0	0	0	0	0	0
131100	Sex. Handlungen n. 176 I + II	Vers	2	0	2	0	0	0	2	0	0	0	0	0	0	0	0
131100	Sex. Handlungen n. 176 I + II	Voll	75	13	62	5	8	8	54	0	0	0	0	0	0	0	0
131200	Exhibit./sex. Handl. vor Kind	Insg	60	16	44	3	3	13	41	0	0	0	0	0	0	0	0
131200	Exhibit./sex. Handl. vor Kind	Vers	2	1	1	0	0	1	1	0	0	0	0	0	0	0	0
131200	Exhibit./sex. Handl. vor Kind	Voll	58	15	43	3	3	12	40	0	0	0	0	0	0	0	0
131300	Sex. Handlungen n. 176 IV 2	Insg	6	2	4	0	0	2	4	0	0	0	0	0	0	0	0
131300	Sex. Handlungen n. 176 IV 2	Voll	6	2	4	0	0	2	4	0	0	0	0	0	0	0	0
131400	Einwirken Kind n. 176 IV 3, 4	Insg	52	11	41	0	0	11	41	0	0	0	0	0	0	0	0
131400	Einwirken Kind n. 176 IV 3, 4	Voll	52	11	41	0	0	11	41	0	0	0	0	0	0	0	0
131500	Beischlaf m. Kind 176a II 1	Insg	24	3	21	1	2	2	19	0	0	0	0	0	0	0	0
131500	Beischlaf m. Kind 176a II 1	Voll	24	3	21	1	2	2	19	0	0	0	0	0	0	0	0
131600	Sex. Missbr. Kind/Herst. Porno	Insg	2	0	2	0	0	0	2	0	0	0	0	0	0	0	0
131600	Sex. Missbr. Kind/Herst. Porno	Voll	2	0	2	0	0	0	2	0	0	0	0	0	0	0	0
131700	Son. sex. Missbr. Kind n. 176a	Insg	9	2	7	0	1	2	6	0	0	0	0	0	0	0	0
131700	Son. sex. Missbr. Kind n. 176a	Vers	1	1	0	0	0	1	0	0	0	0	0	0	0	0	0
131700	Son. sex. Missbr. Kind n. 176a	Voll	8	1	7	0	1	1	6	0	0	0	0	0	0	0	0
132000	Exhib. Hdlg./Err. öff. Ärgern.	Insg	382	61	321	0	0	0	0	2	33	1	22	53	251	5	15
132000	Exhib. Hdlg./Err. öff. Ärgern.	Voll	382	61	321	0	0	0	0	2	33	1	22	53	251	5	15
132010	§ 183 StGB	Insg	306	36	270	0	0	0	0	2	29	1	19	31	208	2	14
132010	§ 183 StGB	Voll	306	36	270	0	0	0	0	2	29	1	19	31	208	2	14
132020	§ 183a StGB	Insg	76	25	51	0	0	0	0	0	4	0	3	22	43	3	1
132020	§ 183a StGB	Voll	76	25	51	0	0	0	0	0	4	0	3	22	43	3	1
133000	sex. Missbr. von Jugendlichen	Insg	14	5	9	0	0	0	0	5	9	0	0	0	0	0	0
133000	sex. Missbr. von Jugendlichen	Vers	2	0	2	0	0	0	0	0	2	0	0	0	0	0	0
133000	sex. Missbr. von Jugendlichen	Voll	12	5	7	0	0	0	0	5	7	0	0	0	0	0	0

Schlüsselzahl der Tat	Straftaten	Art	Opfer			Kinder				Jugendliche		Heranwachsende		Erwachsene			
			gesamt	männlich	weiblich	bis unter 6		6 bis unter 14		14 bis unter 18		18 bis unter 21		21 bis unter 60		60 und älter	
						männlich	weiblich	männlich	weiblich	männlich	weiblich	männlich	weiblich	männlich	weiblich	männlich	weiblich
1	2	3	4	5	6	7	8	9	10	11	12	13	14	15	16	17	18
133100	§ 182 (2) StGB	Insg	8	3	5	0	0	0	0	3	5	0	0	0	0	0	0
133100	§ 182 (2) StGB	Vers	1	0	1	0	0	0	0	0	1	0	0	0	0	0	0
133100	§ 182 (2) StGB	Voll	7	3	4	0	0	0	0	3	4	0	0	0	0	0	0
133700	§ 182 StGB	Insg	6	2	4	0	0	0	0	2	4	0	0	0	0	0	0
133700	§ 182 StGB	Vers	1	0	1	0	0	0	0	0	1	0	0	0	0	0	0
133700	§ 182 StGB	Voll	5	2	3	0	0	0	0	2	3	0	0	0	0	0	0
140000	Ausnutzung sexueller Neigungen	Insg	13	0	13	0	0	0	1	0	2	0	1	0	9	0	0
140000	Ausnutzung sexueller Neigungen	Vers	1	0	1	0	0	0	0	0	1	0	0	0	0	0	0
140000	Ausnutzung sexueller Neigungen	Voll	12	0	12	0	0	0	1	0	1	0	1	0	9	0	0
141000	F. sex. Hdlg. Mj./Ausb Prostit	Insg	3	0	3	0	0	0	1	0	2	0	0	0	0	0	0
141000	F. sex. Hdlg. Mj./Ausb Prostit	Vers	1	0	1	0	0	0	0	0	1	0	0	0	0	0	0
141000	F. sex. Hdlg. Mj./Ausb Prostit	Voll	2	0	2	0	0	0	1	0	1	0	0	0	0	0	0
141100	Förderung sex. Handl. Minderj.	Insg	3	0	3	0	0	0	1	0	2	0	0	0	0	0	0
141100	Förderung sex. Handl. Minderj.	Vers	1	0	1	0	0	0	0	0	1	0	0	0	0	0	0
141100	Förderung sex. Handl. Minderj.	Voll	2	0	2	0	0	0	1	0	1	0	0	0	0	0	0
141110	§ 180 (1) Nr. 1, (2) StGB	Insg	3	0	3	0	0	0	1	0	2	0	0	0	0	0	0
141110	§ 180 (1) Nr. 1, (2) StGB	Vers	1	0	1	0	0	0	0	0	1	0	0	0	0	0	0
141110	§ 180 (1) Nr. 1, (2) StGB	Voll	2	0	2	0	0	0	1	0	1	0	0	0	0	0	0
142000	Zuhälterei	Insg	10	0	10	0	0	0	0	0	0	0	1	0	9	0	0
142000	Zuhälterei	Voll	10	0	10	0	0	0	0	0	0	0	1	0	9	0	0
200000	Roh-del/Straft geg pers Freih	Insg	29340	18238	11102	128	74	783	452	1096	689	1398	823	13676	8303	1157	761
200000	Roh-del/Straft geg pers Freih	Vers	1774	1251	523	7	3	38	20	83	33	80	25	968	395	75	47
200000	Roh-del/Straft geg pers Freih	Voll	27566	16987	10579	121	71	745	432	1013	656	1318	798	12708	7908	1082	714
210000	Raub/räub Erpr/räub Ang Krafft	Insg	1817	1413	404	1	0	53	3	138	22	173	16	943	290	105	73
210000	Raub/räub Erpr/räub Ang Krafft	Vers	353	256	97	0	0	15	2	33	7	31	5	160	66	17	17
210000	Raub/räub Erpr/räub Ang Krafft	Voll	1464	1157	307	1	0	38	1	105	15	142	11	783	224	88	56
210010	Sonstiger Raub § 249 StGB	Insg	141	105	36	1	0	7	0	11	5	14	2	58	22	14	7
210010	Sonstiger Raub § 249 StGB	Vers	28	17	11	0	0	2	0	1	3	3	0	9	6	2	2
210010	Sonstiger Raub § 249 StGB	Voll	113	88	25	1	0	5	0	10	2	11	2	49	16	12	5
210020	Sonst. schw. Raub § 250 StGB	Insg	52	45	7	0	0	2	0	2	0	4	0	34	6	3	1
210020	Sonst. schw. Raub § 250 StGB	Vers	8	8	0	0	0	1	0	0	0	0	0	7	0	0	0
210020	Sonst. schw. Raub § 250 StGB	Voll	44	37	7	0	0	1	0	2	0	4	0	27	6	3	1
210040	Räuber. Diebstahl § 252 StGB	Insg	417	310	107	0	0	1	0	9	2	17	2	266	91	17	12
210040	Räuber. Diebstahl § 252 StGB	Vers	37	23	14	0	0	0	0	1	0	0	1	19	10	3	3
210040	Räuber. Diebstahl § 252 StGB	Voll	380	287	93	0	0	1	0	8	2	17	1	247	81	14	9
210050	Sonst. Räub. Erpr. § 255 StGB	Insg	80	63	17	0	0	11	1	8	1	4	1	37	11	3	3
210050	Sonst. Räub. Erpr. § 255 StGB	Vers	40	25	15	0	0	0	1	4	1	1	1	20	9	0	3
210050	Sonst. Räub. Erpr. § 255 StGB	Voll	40	38	2	0	0	11	0	4	0	3	0	17	2	3	0

Schlüsselzahl der Tat	Straftaten	Art	Opfer																
			Opfer			Kinder		6 bis unter 6		6 bis unter 14		Jugendliche 14 bis unter 18		Heranwachsende 18 bis unter 21		Erwachsene 21 bis unter 60		60 und älter	
			gesamt	männlich	weiblich	männlich	weiblich	männlich	weiblich	männlich	weiblich	männlich	weiblich	männlich	weiblich	männlich	weiblich	männlich	weiblich
1	2	3	4	5	6	7	8	9	10	11	12	13	14	15	16	17	18		
211000	Raubüberf. a.Geldinst/Postfil.	Insg	2	1	1	0	0	0	0	0	0	0	0	1	1	0	0		
211000	Raubüberf. a.Geldinst/Postfil.	Voll	2	1	1	0	0	0	0	0	0	0	0	1	1	0	0		
211100	Raubüberf.auf Geldinst/Banken	Insg	2	1	1	0	0	0	0	0	0	0	0	1	1	0	0		
211100	Raubüberf.auf Geldinst/Banken	Voll	2	1	1	0	0	0	0	0	0	0	0	1	1	0	0		
211120	- § 250 StGB	Insg	2	1	1	0	0	0	0	0	0	0	0	1	1	0	0		
211120	- § 250 StGB	Voll	2	1	1	0	0	0	0	0	0	0	0	1	1	0	0		
212000	Raub auf sonst. Zahlst./Gesch.	Insg	43	33	10	0	0	2	0	0	0	2	1	27	7	2	2		
212000	Raub auf sonst. Zahlst./Gesch.	Vers	17	14	3	0	0	0	0	0	0	1	0	11	2	2	1		
212000	Raub auf sonst. Zahlst./Gesch.	Voll	26	19	7	0	0	2	0	0	0	1	1	16	5	0	1		
212010	- § 249 StGB	Insg	11	9	2	0	0	2	0	0	0	0	0	6	2	1	0		
212010	- § 249 StGB	Vers	4	4	0	0	0	0	0	0	0	0	0	3	0	1	0		
212010	- § 249 StGB	Voll	7	5	2	0	0	2	0	0	0	0	0	3	2	0	0		
212020	- § 250 StGB	Insg	12	9	3	0	0	0	0	0	0	1	0	8	2	0	1		
212020	- § 250 StGB	Vers	5	4	1	0	0	0	0	0	0	0	0	4	1	0	0		
212020	- § 250 StGB	Voll	7	5	2	0	0	0	0	0	0	1	0	4	1	0	1		
212050	- § 255 StGB	Insg	7	5	2	0	0	0	0	0	0	0	0	5	1	0	1		
212050	- § 255 StGB	Vers	5	4	1	0	0	0	0	0	0	0	0	4	0	0	1		
212050	- § 255 StGB	Voll	2	1	1	0	0	0	0	0	0	0	0	1	1	0	0		
212100	Raubüberfälle auf Spielhallen	Insg	5	3	2	0	0	0	0	0	0	0	1	3	1	0	0		
212100	Raubüberfälle auf Spielhallen	Voll	5	3	2	0	0	0	0	0	0	0	1	3	1	0	0		
212110	- § 249 StGB	Insg	1	1	0	0	0	0	0	0	0	0	0	1	0	0	0		
212110	- § 249 StGB	Voll	1	1	0	0	0	0	0	0	0	0	0	1	0	0	0		
212120	- § 250 StGB	Insg	3	2	1	0	0	0	0	0	0	0	0	2	1	0	0		
212120	- § 250 StGB	Voll	3	2	1	0	0	0	0	0	0	0	0	2	1	0	0		
212150	- § 255 StGB	Insg	1	0	1	0	0	0	0	0	0	0	1	0	0	0	0		
212150	- § 255 StGB	Voll	1	0	1	0	0	0	0	0	0	0	1	0	0	0	0		
212200	Raubüberfälle auf Tankstellen	Insg	8	7	1	0	0	0	0	0	0	1	0	5	1	1	0		
212200	Raubüberfälle auf Tankstellen	Vers	3	2	1	0	0	0	0	0	0	1	0	0	1	1	0		
212200	Raubüberfälle auf Tankstellen	Voll	5	5	0	0	0	0	0	0	0	0	0	5	0	0	0		
212220	- § 250 StGB	Insg	7	6	1	0	0	0	0	0	0	1	0	4	1	1	0		
212220	- § 250 StGB	Vers	3	2	1	0	0	0	0	0	0	1	0	0	1	1	0		
212220	- § 250 StGB	Voll	4	4	0	0	0	0	0	0	0	0	0	4	0	0	0		
212250	- § 255 StGB	Insg	1	1	0	0	0	0	0	0	0	0	0	1	0	0	0		
212250	- § 255 StGB	Voll	1	1	0	0	0	0	0	0	0	0	0	1	0	0	0		
213000	Raub auf Geld-/Werttransporte	Insg	1	1	0	0	0	0	0	0	0	0	0	1	0	0	0		
213000	Raub auf Geld-/Werttransporte	Voll	1	1	0	0	0	0	0	0	0	0	0	1	0	0	0		
213100	Raub auf Geld- und Kassenboten	Insg	1	1	0	0	0	0	0	0	0	0	0	1	0	0	0		
213100	Raub auf Geld- und Kassenboten	Voll	1	1	0	0	0	0	0	0	0	0	0	1	0	0	0		

Schlüsselzahl der Tat	Straftaten	Art	Opfer																				
			Opfer			Kinder		6		Jugendliche		14		Heranwachsende		18		Erwachsene		21		60	
			gesamt	männlich	weiblich	bis unter 6	bis unter 14	bis unter 14	bis unter 18	bis unter 18	bis unter 21	bis unter 21	bis unter 21	bis unter 21	bis unter 60	bis unter 60	und älter	und älter					
1	2	3	4	5	6	7	8	9	10	11	12	13	14	15	16	17	18						
213120	- § 250 StGB	Insg	1	1	0	0	0	0	0	0	0	0	0	0	1	0	0	0					
213120	- § 250 StGB	Voll	1	1	0	0	0	0	0	0	0	0	0	0	1	0	0	0					
214000	Räub. Angriff auf Kraftfahrer	Insg	2	2	0	0	0	0	0	0	0	0	0	2	0	0	0	0					
214000	Räub. Angriff auf Kraftfahrer	Vers	1	1	0	0	0	0	0	0	0	0	0	1	0	0	0	0					
214000	Räub. Angriff auf Kraftfahrer	Voll	1	1	0	0	0	0	0	0	0	0	0	1	0	0	0	0					
214100	Beraubung von Taxifahrern	Insg	2	2	0	0	0	0	0	0	0	0	0	2	0	0	0	0					
214100	Beraubung von Taxifahrern	Vers	1	1	0	0	0	0	0	0	0	0	0	1	0	0	0	0					
214100	Beraubung von Taxifahrern	Voll	1	1	0	0	0	0	0	0	0	0	0	1	0	0	0	0					
216000	Handtaschenraub	Insg	79	25	54	0	0	2	0	1	0	3	4	15	34	4	16						
216000	Handtaschenraub	Vers	17	5	12	0	0	2	0	0	0	1	2	2	8	0	2						
216000	Handtaschenraub	Voll	62	20	42	0	0	0	0	1	0	2	2	13	26	4	14						
216010	- § 249 StGB	Insg	68	20	48	0	0	2	0	0	0	1	2	13	30	4	16						
216010	- § 249 StGB	Vers	15	4	11	0	0	2	0	0	0	0	2	2	7	0	2						
216010	- § 249 StGB	Voll	53	16	37	0	0	0	0	0	0	1	0	11	23	4	14						
216020	- § 250 StGB	Insg	10	4	6	0	0	0	0	1	0	2	2	1	4	0	0						
216020	- § 250 StGB	Vers	2	1	1	0	0	0	0	0	0	1	0	0	1	0	0						
216020	- § 250 StGB	Voll	8	3	5	0	0	0	0	1	0	1	2	1	3	0	0						
216050	- § 255 StGB	Insg	1	1	0	0	0	0	0	0	0	0	0	1	0	0	0						
216050	- § 255 StGB	Voll	1	1	0	0	0	0	0	0	0	0	0	1	0	0	0						
217000	Sonst. Raub Straße/Weg/Platz	Insg	922	781	141	0	0	28	2	104	11	124	6	475	96	50	26						
217000	Sonst. Raub Straße/Weg/Platz	Vers	190	153	37	0	0	10	1	24	3	24	1	86	26	9	6						
217000	Sonst. Raub Straße/Weg/Platz	Voll	732	628	104	0	0	18	1	80	8	100	5	389	70	41	20						
217010	- § 249 StGB	Insg	535	438	97	0	0	12	2	35	6	65	3	285	64	41	22						
217010	- § 249 StGB	Vers	85	65	20	0	0	5	1	6	1	11	0	38	15	5	3						
217010	- § 249 StGB	Voll	450	373	77	0	0	7	1	29	5	54	3	247	49	36	19						
217020	- § 250 StGB	Insg	213	188	25	0	0	3	0	29	4	37	2	113	18	6	1						
217020	- § 250 StGB	Vers	39	33	6	0	0	2	0	2	1	7	0	20	5	2	0						
217020	- § 250 StGB	Voll	174	155	19	0	0	1	0	27	3	30	2	93	13	4	1						
217050	- § 255 StGB	Insg	174	155	19	0	0	13	0	40	1	22	1	77	14	3	3						
217050	- § 255 StGB	Vers	66	55	11	0	0	3	0	16	1	6	1	28	6	2	3						
217050	- § 255 StGB	Voll	108	100	8	0	0	10	0	24	0	16	0	49	8	1	0						
218000	Raub zur Erlangung von BtM	Insg	6	6	0	0	0	0	0	3	0	0	0	2	0	1	0						
218000	Raub zur Erlangung von BtM	Vers	4	4	0	0	0	0	0	3	0	0	0	0	0	1	0						
218000	Raub zur Erlangung von BtM	Voll	2	2	0	0	0	0	0	0	0	0	0	2	0	0	0						
218010	- § 249 StGB	Insg	3	3	0	0	0	0	0	2	0	0	0	0	0	1	0						
218010	- § 249 StGB	Vers	3	3	0	0	0	0	0	2	0	0	0	0	0	1	0						
218020	- § 250 StGB	Insg	1	1	0	0	0	0	0	0	0	0	0	1	0	0	0						
218020	- § 250 StGB	Voll	1	1	0	0	0	0	0	0	0	0	0	1	0	0	0						

Schlüsselzahl der Tat	Straftaten	Art	Opfer			Kinder				Jugendliche		Heranwachsende		Erwachsene			
			gesamt	männlich	weiblich	bis unter 6		6 bis unter 14		14 bis unter 18		18 bis unter 21		21 bis unter 60		60 und älter	
						männlich	weiblich	männlich	weiblich	männlich	weiblich	männlich	weiblich	männlich	weiblich	männlich	weiblich
1	2	3	4	5	6	7	8	9	10	11	12	13	14	15	16	17	18
218050	- § 255 StGB	Insg	2	2	0	0	0	0	0	1	0	0	0	1	0	0	0
218050	- § 255 StGB	Vers	1	1	0	0	0	0	0	1	0	0	0	0	0	0	0
218050	- § 255 StGB	Voll	1	1	0	0	0	0	0	0	0	0	0	1	0	0	0
219000	Raubüberfälle in Wohnungen	Insg	72	41	31	0	0	0	0	0	3	5	0	25	22	11	6
219000	Raubüberfälle in Wohnungen	Vers	11	6	5	0	0	0	0	0	0	1	0	5	5	0	0
219000	Raubüberfälle in Wohnungen	Voll	61	35	26	0	0	0	0	0	3	4	0	20	17	11	6
219010	- § 249 StGB	Insg	34	13	21	0	0	0	0	0	3	2	0	7	13	4	5
219010	- § 249 StGB	Vers	5	2	3	0	0	0	0	0	0	1	0	1	3	0	0
219010	- § 249 StGB	Voll	29	11	18	0	0	0	0	0	3	1	0	6	10	4	5
219020	- § 250 StGB	Insg	19	15	4	0	0	0	0	0	0	1	0	8	3	6	1
219020	- § 250 StGB	Vers	1	1	0	0	0	0	0	0	0	0	0	1	0	0	0
219020	- § 250 StGB	Voll	18	14	4	0	0	0	0	0	0	1	0	7	3	6	1
219050	- § 255 StGB	Insg	19	13	6	0	0	0	0	0	0	2	0	10	6	1	0
219050	- § 255 StGB	Vers	5	3	2	0	0	0	0	0	0	0	0	3	2	0	0
219050	- § 255 StGB	Voll	14	10	4	0	0	0	0	0	0	2	0	7	4	1	0
220000	Körperverletzung insgesamt	Insg	21924	13801	8123	118	65	645	371	810	517	1056	634	10377	6008	795	528
220000	Körperverletzung insgesamt	Vers	1331	938	393	6	3	20	15	43	19	46	17	769	310	54	29
220000	Körperverletzung insgesamt	Voll	20593	12863	7730	112	62	625	356	767	498	1010	617	9608	5698	741	499
221000	Körperverletz. mit Todesfolge	Insg	3	3	0	0	0	0	0	0	0	0	0	1	0	2	0
221000	Körperverletz. mit Todesfolge	Voll	3	3	0	0	0	0	0	0	0	0	0	1	0	2	0
221010	Körperv. m. Todesf. § 227 StGB	Insg	3	3	0	0	0	0	0	0	0	0	0	1	0	2	0
221010	Körperv. m. Todesf. § 227 StGB	Voll	3	3	0	0	0	0	0	0	0	0	0	1	0	2	0
222000	Gefährl./schw. KV/Verstümmel.	Insg	5729	4254	1475	18	9	192	103	311	144	403	122	3165	1023	165	74
222000	Gefährl./schw. KV/Verstümmel.	Vers	775	557	218	4	3	18	11	28	14	31	9	447	165	29	16
222000	Gefährl./schw. KV/Verstümmel.	Voll	4954	3697	1257	14	6	174	92	283	130	372	113	2718	858	136	58
222010	Sonst. TO bei KV § 224 StGB	Insg	2644	1672	972	8	6	117	71	120	76	113	73	1220	693	94	53
222010	Sonst. TO bei KV § 224 StGB	Vers	366	234	132	2	0	5	4	9	8	12	4	186	104	20	12
222010	Sonst. TO bei KV § 224 StGB	Voll	2278	1438	840	6	6	112	67	111	68	101	69	1034	589	74	41
222020	Sonst. TO bei KV § 226 StGB	Insg	15	11	4	0	0	0	1	0	0	0	0	10	3	1	0
222020	Sonst. TO bei KV § 226 StGB	Vers	3	2	1	0	0	0	0	0	0	0	0	2	1	0	0
222020	Sonst. TO bei KV § 226 StGB	Voll	12	9	3	0	0	0	1	0	0	0	0	8	2	1	0
222100	Gef./schw. KV Straße/Weg/Platz	Insg	3070	2571	499	10	3	75	31	191	68	290	49	1935	327	70	21
222100	Gef./schw. KV Straße/Weg/Platz	Vers	406	321	85	2	3	13	7	19	6	19	5	259	60	9	4
222100	Gef./schw. KV Straße/Weg/Platz	Voll	2664	2250	414	8	0	62	24	172	62	271	44	1676	267	61	17
222110	- § 224 StGB	Insg	3059	2564	495	10	3	75	30	191	68	290	48	1929	326	69	20
222110	- § 224 StGB	Vers	405	320	85	2	3	13	7	19	6	19	5	258	60	9	4
222110	- § 224 StGB	Voll	2654	2244	410	8	0	62	23	172	62	271	43	1671	266	60	16

Schlüsselzahl der Tat	Straftaten	Art	Opfer			Kinder				Jugendliche		Heranwachsende		Erwachsene			
			gesamt	männlich	weiblich	bis unter 6		bis unter 14		bis unter 18		bis unter 21		21 bis unter 60		60 und älter	
						männlich	weiblich	männlich	weiblich	männlich	weiblich	männlich	weiblich	männlich	weiblich	männlich	weiblich
1	2	3	4	5	6	7	8	9	10	11	12	13	14	15	16	17	18
222120	- § 226 StGB	Insg	11	7	4	0	0	0	1	0	0	0	1	6	1	1	1
222120	- § 226 StGB	Vers	1	1	0	0	0	0	0	0	0	0	0	1	0	0	0
222120	- § 226 StGB	Voll	10	6	4	0	0	0	1	0	0	0	1	5	1	1	1
223000	Misshandl. v. Schutzbefohlenen	Insg	110	59	51	26	10	21	25	9	12	1	0	0	2	2	2
223000	Misshandl. v. Schutzbefohlenen	Voll	110	59	51	26	10	21	25	9	12	1	0	0	2	2	2
223001	- ab 14 Jahren	Insg	28	12	16	0	0	0	0	9	12	1	0	0	2	2	2
223001	- ab 14 Jahren	Voll	28	12	16	0	0	0	0	9	12	1	0	0	2	2	2
223100	Misshandlung von Kindern	Insg	82	47	35	26	10	21	25	0	0	0	0	0	0	0	0
223100	Misshandlung von Kindern	Voll	82	47	35	26	10	21	25	0	0	0	0	0	0	0	0
224000	Vors einfache Körperverletzung	Insg	15429	9130	6299	57	31	409	221	478	354	642	497	6970	4802	574	394
224000	Vors einfache Körperverletzung	Vers	556	381	175	2	0	2	4	15	5	15	8	322	145	25	13
224000	Vors einfache Körperverletzung	Voll	14873	8749	6124	55	31	407	217	463	349	627	489	6648	4657	549	381
225000	Fahrlässige Körperverletzung	Insg	653	355	298	17	15	23	22	12	7	10	15	241	181	52	58
225000	Fahrlässige Körperverletzung	Voll	653	355	298	17	15	23	22	12	7	10	15	241	181	52	58
230000	Straft. g. d. pers. Freiheit	Insg	5599	3024	2575	9	9	85	78	148	150	169	173	2356	2005	257	160
230000	Straft. g. d. pers. Freiheit	Vers	90	57	33	1	0	3	3	7	7	3	3	39	19	4	1
230000	Straft. g. d. pers. Freiheit	Voll	5509	2967	2542	8	9	82	75	141	143	166	170	2317	1986	253	159
231000	Menschenr./Entz Minderj./Kinderh	Insg	32	17	15	1	0	3	8	0	1	0	0	12	6	1	0
231000	Menschenr./Entz Minderj./Kinderh	Vers	5	2	3	0	0	1	2	0	1	0	0	1	0	0	0
231000	Menschenr./Entz Minderj./Kinderh	Voll	27	15	12	1	0	2	6	0	0	0	0	11	6	1	0
231200	Entziehung Minderjähriger	Insg	32	17	15	1	0	3	8	0	1	0	0	12	6	1	0
231200	Entziehung Minderjähriger	Vers	5	2	3	0	0	1	2	0	1	0	0	1	0	0	0
231200	Entziehung Minderjähriger	Voll	27	15	12	1	0	2	6	0	0	0	0	11	6	1	0
231210	§235 (4) Nr. 2 StGB	Insg	1	1	0	0	0	0	0	0	0	0	0	1	0	0	0
231210	§235 (4) Nr. 2 StGB	Voll	1	1	0	0	0	0	0	0	0	0	0	1	0	0	0
231279	sonst. Entziehung Minderj.	Insg	31	16	15	1	0	3	8	0	1	0	0	11	6	1	0
231279	sonst. Entziehung Minderj.	Vers	5	2	3	0	0	1	2	0	1	0	0	1	0	0	0
231279	sonst. Entziehung Minderj.	Voll	26	14	12	1	0	2	6	0	0	0	0	10	6	1	0
232000	Nachst./Freih-ber./Nöt./Bedroh	Insg	5542	3002	2540	8	9	82	69	148	146	168	163	2341	1993	255	160
232000	Nachst./Freih-ber./Nöt./Bedroh	Vers	83	54	29	1	0	2	1	7	5	3	3	38	19	3	1
232000	Nachst./Freih-ber./Nöt./Bedroh	Voll	5459	2948	2511	7	9	80	68	141	141	165	160	2303	1974	252	159
232100	Freiheitsberaubung	Insg	153	37	116	1	3	3	2	1	7	2	11	25	82	5	11
232100	Freiheitsberaubung	Vers	6	3	3	1	0	0	0	0	0	0	0	2	3	0	0
232100	Freiheitsberaubung	Voll	147	34	113	0	3	3	2	1	7	2	11	23	79	5	11
232200	Nötigung	Insg	1362	848	514	1	2	19	22	33	33	39	38	660	376	96	43
232200	Nötigung	Vers	76	51	25	0	0	2	1	7	4	3	3	36	16	3	1
232200	Nötigung	Voll	1286	797	489	1	2	17	21	26	29	36	35	624	360	93	42

Schlüsselzahl der Tat	Straftaten	Art	Opfer			Kinder				Jugendliche		Heranwachsende		Erwachsene			
			gesamt	männlich	weiblich	bis unter 6		bis unter 14		bis unter 18		bis unter 21		21 bis unter 60		60 und älter	
						männlich	weiblich	männlich	weiblich	männlich	weiblich	männlich	weiblich	männlich	weiblich	männlich	weiblich
1	2	3	4	5	6	7	8	9	10	11	12	13	14	15	16	17	18
232201	- im Straßenverkehr	Insg	603	452	151	0	2	0	1	1	1	14	6	375	125	62	16
232201	- im Straßenverkehr	Vers	15	12	3	0	0	0	0	0	0	0	0	11	3	1	0
232201	- im Straßenverkehr	Voll	588	440	148	0	2	0	1	1	1	14	6	364	122	61	16
232279	Sonstige Nötigung	Insg	759	396	363	1	0	19	21	32	32	25	32	285	251	34	27
232279	Sonstige Nötigung	Vers	61	39	22	0	0	2	1	7	4	3	3	25	13	2	1
232279	Sonstige Nötigung	Voll	698	357	341	1	0	17	20	25	28	22	29	260	238	32	26
232300	Bedrohung	Insg	3617	2049	1568	6	4	60	44	111	88	125	95	1595	1237	152	100
232300	Bedrohung	Voll	3617	2049	1568	6	4	60	44	111	88	125	95	1595	1237	152	100
232400	Nachstellung § 238 StGB	Insg	407	68	339	0	0	0	1	3	16	2	19	61	297	2	6
232400	Nachstellung § 238 StGB	Voll	407	68	339	0	0	0	1	3	16	2	19	61	297	2	6
232410	Nachstellung § 238 I StGB	Insg	400	66	334	0	0	0	1	3	15	2	19	59	293	2	6
232410	Nachstellung § 238 I StGB	Voll	400	66	334	0	0	0	1	3	15	2	19	59	293	2	6
232420	Nachstellung § 238 II StGB	Insg	4	1	3	0	0	0	0	0	1	0	0	1	2	0	0
232420	Nachstellung § 238 II StGB	Voll	4	1	3	0	0	0	0	0	1	0	0	1	2	0	0
232430	Nachstellung § 238 III StGB	Insg	3	1	2	0	0	0	0	0	0	0	0	1	2	0	0
232430	Nachstellung § 238 III StGB	Voll	3	1	2	0	0	0	0	0	0	0	0	1	2	0	0
232500	Zwangsheirat § 237 StGB	Insg	3	0	3	0	0	0	0	0	2	0	0	0	1	0	0
232500	Zwangsheirat § 237 StGB	Vers	1	0	1	0	0	0	0	0	1	0	0	0	0	0	0
232500	Zwangsheirat § 237 StGB	Voll	2	0	2	0	0	0	0	0	1	0	0	0	1	0	0
233000	Erpresserischer Menschenraub	Insg	4	3	1	0	0	0	0	0	0	0	0	2	1	1	0
233000	Erpresserischer Menschenraub	Vers	1	1	0	0	0	0	0	0	0	0	0	0	0	1	0
233000	Erpresserischer Menschenraub	Voll	3	2	1	0	0	0	0	0	0	0	0	2	1	0	0
233079	Sonst. erpresser. Menschenraub	Insg	4	3	1	0	0	0	0	0	0	0	0	2	1	1	0
233079	Sonst. erpresser. Menschenraub	Vers	1	1	0	0	0	0	0	0	0	0	0	0	0	1	0
233079	Sonst. erpresser. Menschenraub	Voll	3	2	1	0	0	0	0	0	0	0	0	2	1	0	0
239000	Menschenh. 232/232a/b/233/233a	Insg	21	2	19	0	0	0	1	0	3	1	10	1	5	0	0
239000	Menschenh. 232/232a/b/233/233a	Vers	1	0	1	0	0	0	0	0	1	0	0	0	0	0	0
239000	Menschenh. 232/232a/b/233/233a	Voll	20	2	18	0	0	0	1	0	2	1	10	1	5	0	0
239100	Menschenhandel 232	Insg	7	1	6	0	0	0	0	0	2	1	3	0	1	0	0
239100	Menschenhandel 232	Vers	1	0	1	0	0	0	0	0	1	0	0	0	0	0	0
239100	Menschenhandel 232	Voll	6	1	5	0	0	0	0	0	1	1	3	0	1	0	0
239110	§ 232 (1) 1a,(2),(3),(4) StGB	Insg	7	1	6	0	0	0	0	0	2	1	3	0	1	0	0
239110	§ 232 (1) 1a,(2),(3),(4) StGB	Vers	1	0	1	0	0	0	0	0	1	0	0	0	0	0	0
239110	§ 232 (1) 1a,(2),(3),(4) StGB	Voll	6	1	5	0	0	0	0	0	1	1	3	0	1	0	0
239200	Zwangsprostitution § 232a StGB	Insg	13	0	13	0	0	0	1	0	1	0	7	0	4	0	0
239200	Zwangsprostitution § 232a StGB	Voll	13	0	13	0	0	0	1	0	1	0	7	0	4	0	0
239210	232a (1-5) StGB	Insg	13	0	13	0	0	0	1	0	1	0	7	0	4	0	0
239210	232a (1-5) StGB	Voll	13	0	13	0	0	0	1	0	1	0	7	0	4	0	0

Schlüsselzahl der Tat	Straftaten	Art	Opfer			Kinder				Jugendliche		Heranwachsende		Erwachsene			
			gesamt	männlich	weiblich	bis unter 6		bis unter 14		bis unter 18		bis unter 21		21 bis unter 60		60 und älter	
						männlich	weiblich	männlich	weiblich	männlich	weiblich	männlich	weiblich	männlich	weiblich	männlich	weiblich
1	2	3	4	5	6	7	8	9	10	11	12	13	14	15	16	17	18
239400	Ausb. Arbeitskraft § 233 StGB	Insg	1	1	0	0	0	0	0	0	0	0	0	1	0	0	0
239400	Ausb. Arbeitskraft § 233 StGB	Voll	1	1	0	0	0	0	0	0	0	0	0	1	0	0	0
239410	§ 233 (1)1,(2),(3),(4),(5)StGB	Insg	1	1	0	0	0	0	0	0	0	0	0	1	0	0	0
239410	§ 233 (1)1,(2),(3),(4),(5)StGB	Voll	1	1	0	0	0	0	0	0	0	0	0	1	0	0	0
600000	Sonst. Straftatbest. gem. StGB	Insg	2122	1723	399	0	0	3	1	2	0	41	12	1672	384	5	2
600000	Sonst. Straftatbest. gem. StGB	Voll	2122	1723	399	0	0	3	1	2	0	41	12	1672	384	5	2
620000	Widerst g. Staatsgew/öff. Ordn	Insg	2080	1687	393	0	0	0	0	0	0	33	12	1650	381	4	0
620000	Widerst g. Staatsgew/öff. Ordn	Voll	2080	1687	393	0	0	0	0	0	0	33	12	1650	381	4	0
621000	Widerst. gegen d. Staatsgewalt	Insg	2080	1687	393	0	0	0	0	0	0	33	12	1650	381	4	0
621000	Widerst. gegen d. Staatsgewalt	Voll	2080	1687	393	0	0	0	0	0	0	33	12	1650	381	4	0
621100	§§ 113 bis 115 StGB	Insg	2080	1687	393	0	0	0	0	0	0	33	12	1650	381	4	0
621100	§§ 113 bis 115 StGB	Voll	2080	1687	393	0	0	0	0	0	0	33	12	1650	381	4	0
621110	§§ 113 und 115 StGB	Insg	881	762	119	0	0	0	0	0	0	13	3	748	116	1	0
621110	§§ 113 und 115 StGB	Voll	881	762	119	0	0	0	0	0	0	13	3	748	116	1	0
621120	§§ 114 und 115 StGB	Insg	1199	925	274	0	0	0	0	0	0	20	9	902	265	3	0
621120	§§ 114 und 115 StGB	Voll	1199	925	274	0	0	0	0	0	0	20	9	902	265	3	0
640000	Brandstift/Herbeif. Brandgef.	Insg	1	0	1	0	0	0	0	0	0	0	0	0	0	0	1
640000	Brandstift/Herbeif. Brandgef.	Voll	1	0	1	0	0	0	0	0	0	0	0	0	0	0	1
641000	Vors. Brandstift/Herbeif -gef	Insg	1	0	1	0	0	0	0	0	0	0	0	0	0	0	1
641000	Vors. Brandstift/Herbeif -gef	Voll	1	0	1	0	0	0	0	0	0	0	0	0	0	0	1
641040	Brandstiftung mit Todesfolge	Insg	1	0	1	0	0	0	0	0	0	0	0	0	0	0	1
641040	Brandstiftung mit Todesfolge	Voll	1	0	1	0	0	0	0	0	0	0	0	0	0	0	1
650000	Wettbew.-/Korrupt.-/Amtsdel.	Insg	41	36	5	0	0	3	1	2	0	8	0	22	3	1	1
650000	Wettbew.-/Korrupt.-/Amtsdel.	Voll	41	36	5	0	0	3	1	2	0	8	0	22	3	1	1
655000	Sonstige Straftaten im Amt	Insg	41	36	5	0	0	3	1	2	0	8	0	22	3	1	1
655000	Sonstige Straftaten im Amt	Voll	41	36	5	0	0	3	1	2	0	8	0	22	3	1	1
655100	Körperverletzung im Amt	Insg	41	36	5	0	0	3	1	2	0	8	0	22	3	1	1
655100	Körperverletzung im Amt	Voll	41	36	5	0	0	3	1	2	0	8	0	22	3	1	1
890000	ges. o. AEG, AsylVG, FreizG/EU	Insg	33097	20195	12902	139	90	838	673	1115	879	1449	987	15480	9466	1174	807
890000	ges. o. AEG, AsylVG, FreizG/EU	Vers	1893	1296	597	7	4	41	25	86	43	82	30	1003	447	77	48
890000	ges. o. AEG, AsylVG, FreizG/EU	Voll	31204	18899	12305	132	86	797	648	1029	836	1367	957	14477	9019	1097	759
891000	Rauschgiftkriminalität	Insg	6	6	0	0	0	0	0	3	0	0	0	2	0	1	0
891000	Rauschgiftkriminalität	Vers	4	4	0	0	0	0	0	3	0	0	0	0	0	1	0
891000	Rauschgiftkriminalität	Voll	2	2	0	0	0	0	0	0	0	0	0	2	0	0	0
891100	Direkte Beschaffungskriminal.	Insg	6	6	0	0	0	0	0	3	0	0	0	2	0	1	0
891100	Direkte Beschaffungskriminal.	Vers	4	4	0	0	0	0	0	3	0	0	0	0	0	1	0
891100	Direkte Beschaffungskriminal.	Voll	2	2	0	0	0	0	0	0	0	0	0	2	0	0	0

Schlüsselzahl der Tat	Straftaten	Art	Opfer			Kinder				Jugendliche		Heranwachsende		Erwachsene			
			gesamt	männlich	weiblich	bis unter 6		bis unter 14		bis unter 18		bis unter 21		21 bis unter 60		60 und älter	
						männlich	weiblich	männlich	weiblich	männlich	weiblich	männlich	weiblich	männlich	weiblich	männlich	weiblich
1	2	3	4	5	6	7	8	9	10	11	12	13	14	15	16	17	18
892000	Gewaltkriminalität	Insg	7907	5746	2161	19	10	252	111	455	214	580	186	4162	1486	278	154
892000	Gewaltkriminalität	Vers	1209	855	354	4	4	34	15	64	23	64	18	640	261	49	33
892000	Gewaltkriminalität	Voll	6698	4891	1807	15	6	218	96	391	191	516	168	3522	1225	229	121
892500	Mord und Totschlag	Insg	54	43	11	0	1	1	1	1	0	2	0	34	7	5	2
892500	Mord und Totschlag	Vers	45	37	8	0	1	1	1	1	0	2	0	31	6	2	0
892500	Mord und Totschlag	Voll	9	6	3	0	0	0	0	0	0	0	0	3	1	3	2
894000	Sex. Missbrauch von Kindern	Insg	235	48	187	9	14	39	173	0	0	0	0	0	0	0	0
894000	Sex. Missbrauch von Kindern	Vers	5	2	3	0	0	2	3	0	0	0	0	0	0	0	0
894000	Sex. Missbrauch von Kindern	Voll	230	46	184	9	14	37	170	0	0	0	0	0	0	0	0
895000	Menschenhandel insgesamt	Insg	33	6	27	0	0	0	2	3	10	1	10	2	5	0	0
895000	Menschenhandel insgesamt	Vers	3	0	3	0	0	0	0	0	3	0	0	0	0	0	0
895000	Menschenhandel insgesamt	Voll	30	6	24	0	0	0	2	3	7	1	10	2	5	0	0
899000	Straßenkriminalität	Insg	4948	3473	1475	11	4	110	73	302	189	422	141	2499	975	129	93
899000	Straßenkriminalität	Vers	614	480	134	2	3	25	8	43	9	44	8	348	94	18	12
899000	Straßenkriminalität	Voll	4334	2993	1341	9	1	85	65	259	180	378	133	2151	881	111	81
899100	Straßenraub	Insg	1004	809	195	0	0	30	2	105	11	127	10	493	130	54	42
899100	Straßenraub	Vers	208	159	49	0	0	12	1	24	3	25	3	89	34	9	8
899100	Straßenraub	Voll	796	650	146	0	0	18	1	81	8	102	7	404	96	45	34



Tabelle 92

Opfer - Tatverdächtigen – Beziehung - formal -

Die Tabelle 92 gliedert die Opfer bei bestimmten Straftaten(gruppen) für vollendete Taten, für versuchte Taten und insgesamt nach ihrer Beziehung zu den Tatverdächtigen (vom Opfer aus gesehen).

Soweit bei einem Tabellenausdruck für Schlüsselzahlen keine Werte auszuwerfen sind, wird diese Zeile unterdrückt.

Ab dem Jahr 2014 wurde eine neue Kategorisierung der Opfer-Tatverdächtigen-Beziehung eingeführt. Eine Vergleichbarkeit mit den Vorjahren ist in Teilen nicht mehr möglich.

Schlüsselzahl der Tat	Straftaten		Opfer			Beziehungen des Opfers zum Tatverdächtigen									
			insgesamt	männlich	weiblich	Ehe / Partnerschaft / Familie einschl. Angehörige		Informelle soziale Beziehungen		Formelle soziale Beziehungen in Institutionen, Organisationen und Gruppen		keine Beziehung		ungeklärt	
						männlich	weiblich	männlich	weiblich	männlich	weiblich	männlich	weiblich	männlich	weiblich
1	2	3	4	5	6	7	8	9	10	11	12	13	14	15	16
-----	Straftaten gesamt (0-7)	Insg	33097	20195	12902	2114	5417	3553	2219	911	484	11590	4068	2027	714
-----	Straftaten gesamt (0-7)	Vers	1893	1296	597	89	153	234	109	45	30	822	266	106	39
-----	Straftaten gesamt (0-7)	Voll	31204	18899	12305	2025	5264	3319	2110	866	454	10768	3802	1921	675
000000	Straftaten gegen das Leben	Insg	60	47	13	10	7	24	0	3	1	9	5	1	0
000000	Straftaten gegen das Leben	Vers	45	37	8	6	4	21	0	1	0	8	4	1	0
000000	Straftaten gegen das Leben	Voll	15	10	5	4	3	3	0	2	1	1	1	0	0
010000	Mord	Insg	22	18	4	4	2	8	0	0	0	6	2	0	0
010000	Mord	Vers	19	15	4	3	2	6	0	0	0	6	2	0	0
010000	Mord	Voll	3	3	0	1	0	2	0	0	0	0	0	0	0
010079	Sonstiger Mord	Insg	18	14	4	4	2	4	0	0	0	6	2	0	0
010079	Sonstiger Mord	Vers	17	13	4	3	2	4	0	0	0	6	2	0	0
010079	Sonstiger Mord	Voll	1	1	0	1	0	0	0	0	0	0	0	0	0
011000	Mord im Zus.-hang m. Raubdel.	Insg	3	3	0	0	0	3	0	0	0	0	0	0	0
011000	Mord im Zus.-hang m. Raubdel.	Vers	2	2	0	0	0	2	0	0	0	0	0	0	0
011000	Mord im Zus.-hang m. Raubdel.	Voll	1	1	0	0	0	1	0	0	0	0	0	0	0
012000	Mord im Zus.-h. m. Sexualdel.	Insg	1	1	0	0	0	1	0	0	0	0	0	0	0
012000	Mord im Zus.-h. m. Sexualdel.	Voll	1	1	0	0	0	1	0	0	0	0	0	0	0
020000	Totschlag/Tötung a. Verlangen	Insg	32	25	7	5	5	16	0	1	0	2	2	1	0
020000	Totschlag/Tötung a. Verlangen	Vers	26	22	4	3	2	15	0	1	0	2	2	1	0
020000	Totschlag/Tötung a. Verlangen	Voll	6	3	3	2	3	1	0	0	0	0	0	0	0
020010	Totschlag gem. § 212	Insg	31	25	6	5	4	16	0	1	0	2	2	1	0
020010	Totschlag gem. § 212	Vers	26	22	4	3	2	15	0	1	0	2	2	1	0
020010	Totschlag gem. § 212	Voll	5	3	2	2	2	1	0	0	0	0	0	0	0
020030	Tötung auf Verlangen	Insg	1	0	1	0	1	0	0	0	0	0	0	0	0
020030	Tötung auf Verlangen	Voll	1	0	1	0	1	0	0	0	0	0	0	0	0
030000	Fahrlässige Tötung	Insg	6	4	2	1	0	0	0	2	1	1	1	0	0
030000	Fahrlässige Tötung	Voll	6	4	2	1	0	0	0	2	1	1	1	0	0
100000	Straft. sex. Selbstbest. insg.	Insg	1575	187	1388	9	134	45	342	13	57	104	738	16	117
100000	Straft. sex. Selbstbest. insg.	Vers	74	8	66	0	8	3	30	0	1	5	21	0	6
100000	Straft. sex. Selbstbest. insg.	Voll	1501	179	1322	9	126	42	312	13	56	99	717	16	111
110000	Straft. geg. sex. Selbstbest.	Insg	931	73	858	5	96	27	266	9	50	28	377	4	69
110000	Straft. geg. sex. Selbstbest.	Vers	66	6	60	0	8	2	27	0	1	4	20	0	4
110000	Straft. geg. sex. Selbstbest.	Voll	865	67	798	5	88	25	239	9	49	24	357	4	65
111000	§§ 177, 178 StGB	Insg	300	30	270	4	66	18	143	2	9	5	39	1	13
111000	§§ 177, 178 StGB	Vers	35	4	31	0	6	1	13	0	0	3	10	0	2
111000	§§ 177, 178 StGB	Voll	265	26	239	4	60	17	130	2	9	2	29	1	11
111700	Vergewaltigung §177 (6 bis 8)	Insg	274	29	245	4	62	18	129	1	9	5	33	1	12
111700	Vergewaltigung §177 (6 bis 8)	Vers	34	4	30	0	6	1	13	0	0	3	9	0	2
111700	Vergewaltigung §177 (6 bis 8)	Voll	240	25	215	4	56	17	116	1	9	2	24	1	10

Schlüsselzahl der Tat	Straftaten		Opfer			Beziehungen des Opfers zum Tatverdächtigen									
			insgesamt	männlich	weiblich	Ehe / Partnerschaft / Familie einschl. Angehörige		Informelle soziale Beziehungen		Formelle soziale Beziehungen in Institutionen, Organisationen und Gruppen		keine Beziehung		ungeklärt	
						männlich	weiblich	männlich	weiblich	männlich	weiblich	männlich	weiblich	männlich	weiblich
1	2	3	4	5	6	7	8	9	10	11	12	13	14	15	16
111710	Vergew. § 177 (6) 1, 2 StGB	Insg	235	22	213	2	55	14	111	1	8	4	28	1	11
111710	Vergew. § 177 (6) 1, 2 StGB	Vers	31	3	28	0	6	1	11	0	0	2	9	0	2
111710	Vergew. § 177 (6) 1, 2 StGB	Voll	204	19	185	2	49	13	100	1	8	2	19	1	9
111720	Vergew. i.bes.schweren Fall	Insg	17	4	13	0	3	3	8	0	1	1	1	0	0
111720	Vergew. i.bes.schweren Fall	Vers	3	1	2	0	0	0	2	0	0	1	0	0	0
111720	Vergew. i.bes.schweren Fall	Voll	14	3	11	0	3	3	6	0	1	0	1	0	0
111730	Vergew. widerstandsunf. Pers.	Insg	22	3	19	2	4	1	10	0	0	0	4	0	1
111730	Vergew. widerstandsunf. Pers.	Voll	22	3	19	2	4	1	10	0	0	0	4	0	1
111800	sex.Übergr./Nötig. b.schw.Fall	Insg	26	1	25	0	4	0	14	1	0	0	6	0	1
111800	sex.Übergr./Nötig. b.schw.Fall	Vers	1	0	1	0	0	0	0	0	0	0	1	0	0
111800	sex.Übergr./Nötig. b.schw.Fall	Voll	25	1	24	0	4	0	14	1	0	0	5	0	1
111810	sex.Übergriff bes.schw.Fall	Insg	10	0	10	0	2	0	3	0	0	0	4	0	1
111810	sex.Übergriff bes.schw.Fall	Vers	1	0	1	0	0	0	0	0	0	0	1	0	0
111810	sex.Übergriff bes.schw.Fall	Voll	9	0	9	0	2	0	3	0	0	0	3	0	1
111820	sex.Nötigung bes.schw.Fall	Insg	5	1	4	0	0	0	4	1	0	0	0	0	0
111820	sex.Nötigung bes.schw.Fall	Voll	5	1	4	0	0	0	4	1	0	0	0	0	0
111830	§177 (2)1,(4)iVm (6)2, (7),(8)	Insg	11	0	11	0	2	0	7	0	0	0	2	0	0
111830	§177 (2)1,(4)iVm (6)2, (7),(8)	Voll	11	0	11	0	2	0	7	0	0	0	2	0	0
112100	sexueller Übergriff/Nötigung	Insg	129	9	120	1	19	4	52	1	5	3	35	0	9
112100	sexueller Übergriff/Nötigung	Vers	31	2	29	0	2	1	14	0	1	1	10	0	2
112100	sexueller Übergriff/Nötigung	Voll	98	7	91	1	17	3	38	1	4	2	25	0	7
112110	sexueller Übergriff	Insg	81	5	76	0	13	2	31	1	5	2	20	0	7
112110	sexueller Übergriff	Vers	15	0	15	0	0	0	7	0	1	0	5	0	2
112110	sexueller Übergriff	Voll	66	5	61	0	13	2	24	1	4	2	15	0	5
112120	sexueller Nötigung	Insg	44	4	40	1	6	2	18	0	0	1	14	0	2
112120	sexueller Nötigung	Vers	16	2	14	0	2	1	7	0	0	1	5	0	0
112120	sexueller Nötigung	Voll	28	2	26	1	4	1	11	0	0	0	9	0	2
112130	Sex. Übergriff Widerstandsunf.	Insg	4	0	4	0	0	0	3	0	0	0	1	0	0
112130	Sex. Übergriff Widerstandsunf.	Voll	4	0	4	0	0	0	3	0	0	0	1	0	0
113000	Sex. Missbr./Ausn. Amtsstel.	Insg	10	2	8	0	2	0	2	1	3	1	0	0	1
113000	Sex. Missbr./Ausn. Amtsstel.	Voll	10	2	8	0	2	0	2	1	3	1	0	0	1
113010	§ 174 StGB	Insg	5	0	5	0	2	0	2	0	1	0	0	0	0
113010	§ 174 StGB	Voll	5	0	5	0	2	0	2	0	1	0	0	0	0
113020	§ 174a StGB	Insg	2	2	0	0	0	0	0	1	0	1	0	0	0
113020	§ 174a StGB	Voll	2	2	0	0	0	0	0	1	0	1	0	0	0
113040	§ 174c StGB	Insg	3	0	3	0	0	0	0	0	2	0	0	0	1
113040	§ 174c StGB	Voll	3	0	3	0	0	0	0	0	2	0	0	0	1
114000	§ 184i StGB	Insg	492	32	460	0	9	5	69	5	33	19	303	3	46
114000	§ 184i StGB	Voll	492	32	460	0	9	5	69	5	33	19	303	3	46

Schlüsselzahl der Tat	Straftaten		Opfer			Beziehungen des Opfers zum Tatverdächtigen									
			insgesamt	männlich	weiblich	Ehe / Partnerschaft / Familie einschl. Angehörige		Informelle soziale Beziehungen		Formelle soziale Beziehungen in Institutionen, Organisationen und Gruppen		keine Beziehung		ungeklärt	
						männlich	weiblich	männlich	weiblich	männlich	weiblich	männlich	weiblich	männlich	weiblich
1	2	3	4	5	6	7	8	9	10	11	12	13	14	15	16
130000	Sonstiger sexueller Missbrauch	Insg	631	114	517	4	35	18	71	4	7	76	359	12	45
130000	Sonstiger sexueller Missbrauch	Vers	7	2	5	0	0	1	2	0	0	1	1	0	2
130000	Sonstiger sexueller Missbrauch	Voll	624	112	512	4	35	17	69	4	7	75	358	12	43
131000	Sex. Missbrauch von Kindern	Insg	235	48	187	4	35	16	61	3	5	22	62	3	24
131000	Sex. Missbrauch von Kindern	Vers	5	2	3	0	0	1	1	0	0	1	1	0	1
131000	Sex. Missbrauch von Kindern	Voll	230	46	184	4	35	15	60	3	5	21	61	3	23
131010	Sex. Handlungen n. 176 V	Insg	5	1	4	1	0	0	0	0	0	0	3	0	1
131010	Sex. Handlungen n. 176 V	Voll	5	1	4	1	0	0	0	0	0	0	3	0	1
131100	Sex. Handlungen n. 176 I + II	Insg	77	13	64	2	20	9	26	1	5	1	10	0	3
131100	Sex. Handlungen n. 176 I + II	Vers	2	0	2	0	0	0	1	0	0	0	1	0	0
131100	Sex. Handlungen n. 176 I + II	Voll	75	13	62	2	20	9	25	1	5	1	9	0	3
131200	Exhibit./sex. Handl. vor Kind	Insg	60	16	44	0	0	0	2	2	0	13	33	1	9
131200	Exhibit./sex. Handl. vor Kind	Vers	2	1	1	0	0	0	0	0	0	1	0	0	1
131200	Exhibit./sex. Handl. vor Kind	Voll	58	15	43	0	0	0	2	2	0	12	33	1	8
131300	Sex. Handlungen n. 176 IV 2	Insg	6	2	4	0	0	0	1	0	0	1	0	1	3
131300	Sex. Handlungen n. 176 IV 2	Voll	6	2	4	0	0	0	1	0	0	1	0	1	3
131400	Einwirken Kind n. 176 IV 3, 4	Insg	52	11	41	0	2	3	19	0	7	16	1	4	
131400	Einwirken Kind n. 176 IV 3, 4	Voll	52	11	41	0	2	3	19	0	7	16	1	4	
131500	Beischlaf m. Kind 176a II 1	Insg	24	3	21	1	10	2	10	0	0	0	0	0	1
131500	Beischlaf m. Kind 176a II 1	Voll	24	3	21	1	10	2	10	0	0	0	0	0	1
131600	Sex. Missbr. Kind/Herst. Porno	Insg	2	0	2	0	0	0	2	0	0	0	0	0	0
131600	Sex. Missbr. Kind/Herst. Porno	Voll	2	0	2	0	0	0	2	0	0	0	0	0	0
131700	Son. sex. Missbr. Kind n. 176a	Insg	9	2	7	0	3	2	1	0	0	0	0	0	3
131700	Son. sex. Missbr. Kind n. 176a	Vers	1	1	0	0	0	1	0	0	0	0	0	0	0
131700	Son. sex. Missbr. Kind n. 176a	Voll	8	1	7	0	3	1	1	0	0	0	0	0	3
132000	Exhib. Hdlg./Err. öff. Ärgern.	Insg	382	61	321	0	0	1	3	1	2	53	297	6	19
132000	Exhib. Hdlg./Err. öff. Ärgern.	Voll	382	61	321	0	0	1	3	1	2	53	297	6	19
132010	§ 183 StGB	Insg	306	36	270	0	0	1	3	1	2	29	249	5	16
132010	§ 183 StGB	Voll	306	36	270	0	0	1	3	1	2	29	249	5	16
132020	§ 183a StGB	Insg	76	25	51	0	0	0	0	0	0	24	48	1	3
132020	§ 183a StGB	Voll	76	25	51	0	0	0	0	0	0	24	48	1	3
133000	sex. Missbr. von Jugendlichen	Insg	14	5	9	0	0	1	7	0	0	1	0	3	2
133000	sex. Missbr. von Jugendlichen	Vers	2	0	2	0	0	0	1	0	0	0	0	0	1
133000	sex. Missbr. von Jugendlichen	Voll	12	5	7	0	0	1	6	0	0	1	0	3	1
133100	§ 182 (2) StGB	Insg	8	3	5	0	0	1	4	0	0	1	0	1	1
133100	§ 182 (2) StGB	Vers	1	0	1	0	0	0	0	0	0	0	0	0	1
133100	§ 182 (2) StGB	Voll	7	3	4	0	0	1	4	0	0	1	0	1	0

Schlüsselzahl der Tat	Straftaten		Opfer			Beziehungen des Opfers zum Tatverdächtigen										
			insgesamt	männlich	weiblich	Ehe / Partnerschaft / Familie einschl. Angehörige		Informelle soziale Beziehungen		Formelle soziale Beziehungen in Institutionen, Organisationen und Gruppen		keine Beziehung		ungeklärt		
						männlich	weiblich	männlich	weiblich	männlich	weiblich	männlich	weiblich	männlich	weiblich	
1	2	3	4	5	6	7	8	9	10	11	12	13	14	15	16	
133700	§ 182 StGB	Insg	6	2	4	0	0	0	3	0	0	0	0	2	1	
133700	§ 182 StGB	Vers	1	0	1	0	0	0	1	0	0	0	0	0	0	
133700	§ 182 StGB	Voll	5	2	3	0	0	0	2	0	0	0	0	2	1	
140000	Ausnutzung sexueller Neigungen	Insg	13	0	13	0	3	0	5	0	0	0	2	0	3	
140000	Ausnutzung sexueller Neigungen	Vers	1	0	1	0	0	0	1	0	0	0	0	0	0	
140000	Ausnutzung sexueller Neigungen	Voll	12	0	12	0	3	0	4	0	0	0	2	0	3	
141000	F. sex. Hdlg. Mj./Ausb Prostit	Insg	3	0	3	0	0	0	2	0	0	0	1	0	0	
141000	F. sex. Hdlg. Mj./Ausb Prostit	Vers	1	0	1	0	0	0	1	0	0	0	0	0	0	
141000	F. sex. Hdlg. Mj./Ausb Prostit	Voll	2	0	2	0	0	0	1	0	0	0	1	0	0	
141100	Förderung sex. Handl. Minderj.	Insg	3	0	3	0	0	0	2	0	0	0	1	0	0	
141100	Förderung sex. Handl. Minderj.	Vers	1	0	1	0	0	0	1	0	0	0	0	0	0	
141100	Förderung sex. Handl. Minderj.	Voll	2	0	2	0	0	0	1	0	0	0	1	0	0	
141110	§ 180 (1) Nr. 1, (2) StGB	Insg	3	0	3	0	0	0	2	0	0	0	1	0	0	
141110	§ 180 (1) Nr. 1, (2) StGB	Vers	1	0	1	0	0	0	1	0	0	0	0	0	0	
141110	§ 180 (1) Nr. 1, (2) StGB	Voll	2	0	2	0	0	0	1	0	0	0	1	0	0	
142000	Zuhälterei	Insg	10	0	10	0	3	0	3	0	0	0	1	0	3	
142000	Zuhälterei	Voll	10	0	10	0	3	0	3	0	0	0	1	0	3	
200000	Roh-del/Straft geg pers Freih	Insg	29340	18238	11102	2095	5275	3484	1877	864	423	9792	2930	2003	597	
200000	Roh-del/Straft geg pers Freih	Vers	1774	1251	523	83	141	210	79	44	29	809	241	105	33	
200000	Roh-del/Straft geg pers Freih	Voll	27566	16987	10579	2012	5134	3274	1798	820	394	8983	2689	1898	564	
210000	Raub/räub Erpr/räub Ang Krafft	Insg	1817	1413	404	12	49	215	47	25	4	988	257	173	47	
210000	Raub/räub Erpr/räub Ang Krafft	Vers	353	256	97	5	8	40	7	8	3	173	67	30	12	
210000	Raub/räub Erpr/räub Ang Krafft	Voll	1464	1157	307	7	41	175	40	17	1	815	190	143	35	
210010	Sonstiger Raub § 249 StGB	Insg	141	105	36	2	6	21	4	5	0	54	22	23	4	
210010	Sonstiger Raub § 249 StGB	Vers	28	17	11	0	0	5	0	2	0	5	9	5	2	
210010	Sonstiger Raub § 249 StGB	Voll	113	88	25	2	6	16	4	3	0	49	13	18	2	
210020	Sonst. schw. Raub § 250 StGB	Insg	52	45	7	0	1	6	1	1	0	32	2	6	3	
210020	Sonst. schw. Raub § 250 StGB	Vers	8	8	0	0	0	0	0	0	0	7	0	1	0	
210020	Sonst. schw. Raub § 250 StGB	Voll	44	37	7	0	1	6	1	1	0	25	2	5	3	
210040	Räuber. Diebstahl § 252 StGB	Insg	417	310	107	2	10	29	14	1	0	267	82	11	1	
210040	Räuber. Diebstahl § 252 StGB	Vers	37	23	14	0	2	0	0	0	0	22	12	1	0	
210040	Räuber. Diebstahl § 252 StGB	Voll	380	287	93	2	8	29	14	1	0	245	70	10	1	
210050	Sonst. Räub. Erpr. § 255 StGB	Insg	80	63	17	1	2	16	6	9	3	29	3	8	3	
210050	Sonst. Räub. Erpr. § 255 StGB	Vers	40	25	15	1	2	9	5	3	3	8	2	4	3	
210050	Sonst. Räub. Erpr. § 255 StGB	Voll	40	38	2	0	0	7	1	6	0	21	1	4	0	
211000	Raubüberf. a.Geldinst/Postfil.	Insg	2	1	1	0	0	0	0	0	0	1	1	0	0	
211000	Raubüberf. a.Geldinst/Postfil.	Voll	2	1	1	0	0	0	0	0	0	1	1	0	0	
211100	Raubüberf.auf Geldinst/Banken	Insg	2	1	1	0	0	0	0	0	0	1	1	0	0	
211100	Raubüberf.auf Geldinst/Banken	Voll	2	1	1	0	0	0	0	0	0	1	1	0	0	
211120	- § 250 StGB	Insg	2	1	1	0	0	0	0	0	0	1	1	0	0	
211120	- § 250 StGB	Voll	2	1	1	0	0	0	0	0	0	1	1	0	0	

Schlüsselzahl der Tat	Straftaten		Opfer			Beziehungen des Opfers zum Tatverdächtigen										
			insgesamt	männlich	weiblich	Ehe / Partnerschaft / Familie einschl. Angehörige		Informelle soziale Beziehungen		Formelle soziale Beziehungen in Institutionen, Organisationen und Gruppen		keine Beziehung		ungeklärt		
						männlich	weiblich	männlich	weiblich	männlich	weiblich	männlich	weiblich	männlich	weiblich	
1	2	3	4	5	6	7	8	9	10	11	12	13	14	15	16	
212000	Raub auf sonst. Zahlst./Gesch.	Insg	43	33	10	2	0	3	0	0	0	0	25	9	3	1
212000	Raub auf sonst. Zahlst./Gesch.	Vers	17	14	3	1	0	2	0	0	0	0	9	3	2	0
212000	Raub auf sonst. Zahlst./Gesch.	Voll	26	19	7	1	0	1	0	0	0	16	6	1	1	
212010	- § 249 StGB	Insg	11	9	2	1	0	2	0	0	0	5	2	1	0	
212010	- § 249 StGB	Vers	4	4	0	1	0	1	0	0	0	2	0	0	0	
212010	- § 249 StGB	Voll	7	5	2	0	0	1	0	0	0	3	2	1	0	
212020	- § 250 StGB	Insg	12	9	3	0	0	0	0	0	0	8	3	1	0	
212020	- § 250 StGB	Vers	5	4	1	0	0	0	0	0	0	3	1	1	0	
212020	- § 250 StGB	Voll	7	5	2	0	0	0	0	0	0	5	2	0	0	
212050	- § 255 StGB	Insg	7	5	2	1	0	1	0	0	0	3	2	0	0	
212050	- § 255 StGB	Vers	5	4	1	0	0	1	0	0	0	3	1	0	0	
212050	- § 255 StGB	Voll	2	1	1	1	0	0	0	0	0	0	1	0	0	
212100	Raubüberfälle auf Spielhallen	Insg	5	3	2	0	0	0	0	0	0	3	1	0	1	
212100	Raubüberfälle auf Spielhallen	Voll	5	3	2	0	0	0	0	0	0	3	1	0	1	
212110	- § 249 StGB	Insg	1	1	0	0	0	0	0	0	0	1	0	0	0	
212110	- § 249 StGB	Voll	1	1	0	0	0	0	0	0	0	1	0	0	0	
212120	- § 250 StGB	Insg	3	2	1	0	0	0	0	0	0	2	1	0	0	
212120	- § 250 StGB	Voll	3	2	1	0	0	0	0	0	0	2	1	0	0	
212150	- § 255 StGB	Insg	1	0	1	0	0	0	0	0	0	0	0	0	1	
212150	- § 255 StGB	Voll	1	0	1	0	0	0	0	0	0	0	0	0	1	
212200	Raubüberfälle auf Tankstellen	Insg	8	7	1	0	0	0	0	0	0	6	1	1	0	
212200	Raubüberfälle auf Tankstellen	Vers	3	2	1	0	0	0	0	0	0	1	1	1	0	
212200	Raubüberfälle auf Tankstellen	Voll	5	5	0	0	0	0	0	0	0	5	0	0	0	
212220	- § 250 StGB	Insg	7	6	1	0	0	0	0	0	0	5	1	1	0	
212220	- § 250 StGB	Vers	3	2	1	0	0	0	0	0	0	1	1	1	0	
212220	- § 250 StGB	Voll	4	4	0	0	0	0	0	0	0	4	0	0	0	
212250	- § 255 StGB	Insg	1	1	0	0	0	0	0	0	0	1	0	0	0	
212250	- § 255 StGB	Voll	1	1	0	0	0	0	0	0	0	1	0	0	0	
213000	Raub auf Geld-/Werttransporte	Insg	1	1	0	0	0	0	0	0	0	0	0	1	0	
213000	Raub auf Geld-/Werttransporte	Voll	1	1	0	0	0	0	0	0	0	0	0	1	0	
213100	Raub auf Geld- und Kassenboten	Insg	1	1	0	0	0	0	0	0	0	0	0	1	0	
213100	Raub auf Geld- und Kassenboten	Voll	1	1	0	0	0	0	0	0	0	0	0	1	0	
213120	- § 250 StGB	Insg	1	1	0	0	0	0	0	0	0	0	0	1	0	
213120	- § 250 StGB	Voll	1	1	0	0	0	0	0	0	0	0	0	1	0	
214000	Räub. Angriff auf Kraftfahrer	Insg	2	2	0	0	0	0	0	0	0	2	0	0	0	
214000	Räub. Angriff auf Kraftfahrer	Vers	1	1	0	0	0	0	0	0	0	1	0	0	0	
214000	Räub. Angriff auf Kraftfahrer	Voll	1	1	0	0	0	0	0	0	0	1	0	0	0	
214100	Beraubung von Taxifahrern	Insg	2	2	0	0	0	0	0	0	0	2	0	0	0	
214100	Beraubung von Taxifahrern	Vers	1	1	0	0	0	0	0	0	0	1	0	0	0	
214100	Beraubung von Taxifahrern	Voll	1	1	0	0	0	0	0	0	0	1	0	0	0	

Schlüsselzahl der Tat	Straftaten		Opfer			Beziehungen des Opfers zum Tatverdächtigen									
			insgesamt	männlich	weiblich	Ehe / Partnerschaft / Familie einschl. Angehörige		Informelle soziale Beziehungen		Formelle soziale Beziehungen in Institutionen, Organisationen und Gruppen		keine Beziehung		ungeklärt	
						männlich	weiblich	männlich	weiblich	männlich	weiblich	männlich	weiblich	männlich	weiblich
1	2	3	4	5	6	7	8	9	10	11	12	13	14	15	16
216000	Handtaschenraub	Insg	79	25	54	0	2	5	4	0	0	15	37	5	11
216000	Handtaschenraub	Vers	17	5	12	0	0	0	1	0	0	5	9	0	2
216000	Handtaschenraub	Voll	62	20	42	0	2	5	3	0	0	10	28	5	9
216010	- § 249 StGB	Insg	68	20	48	0	2	4	3	0	0	12	33	4	10
216010	- § 249 StGB	Vers	15	4	11	0	0	0	1	0	0	4	8	0	2
216010	- § 249 StGB	Voll	53	16	37	0	2	4	2	0	0	8	25	4	8
216020	- § 250 StGB	Insg	10	4	6	0	0	1	1	0	0	2	4	1	1
216020	- § 250 StGB	Vers	2	1	1	0	0	0	0	0	0	1	1	0	0
216020	- § 250 StGB	Voll	8	3	5	0	0	1	1	0	0	1	3	1	1
216050	- § 255 StGB	Insg	1	1	0	0	0	0	0	0	0	1	0	0	0
216050	- § 255 StGB	Voll	1	1	0	0	0	0	0	0	0	1	0	0	0
217000	Sonst. Raub Straße/Weg/Platz	Insg	922	781	141	3	9	113	12	7	1	550	97	108	22
217000	Sonst. Raub Straße/Weg/Platz	Vers	190	153	37	2	1	19	0	2	0	114	31	16	5
217000	Sonst. Raub Straße/Weg/Platz	Voll	732	628	104	1	8	94	12	5	1	436	66	92	17
217010	- § 249 StGB	Insg	535	438	97	1	8	60	9	1	0	308	64	68	16
217010	- § 249 StGB	Vers	85	65	20	0	1	9	0	0	0	46	17	10	2
217010	- § 249 StGB	Voll	450	373	77	1	7	51	9	1	0	262	47	58	14
217020	- § 250 StGB	Insg	213	188	25	0	1	23	3	3	1	132	17	30	3
217020	- § 250 StGB	Vers	39	33	6	0	0	3	0	0	0	26	5	4	1
217020	- § 250 StGB	Voll	174	155	19	0	1	20	3	3	1	106	12	26	2
217050	- § 255 StGB	Insg	174	155	19	2	0	30	0	3	0	110	16	10	3
217050	- § 255 StGB	Vers	66	55	11	2	0	7	0	2	0	42	9	2	2
217050	- § 255 StGB	Voll	108	100	8	0	0	23	0	1	0	68	7	8	1
218000	Raub zur Erlangung von BtM	Insg	6	6	0	1	0	2	0	0	0	2	0	1	0
218000	Raub zur Erlangung von BtM	Vers	4	4	0	1	0	1	0	0	0	2	0	0	0
218000	Raub zur Erlangung von BtM	Voll	2	2	0	0	0	1	0	0	0	0	0	1	0
218010	- § 249 StGB	Insg	3	3	0	1	0	0	0	0	0	2	0	0	0
218010	- § 249 StGB	Vers	3	3	0	1	0	0	0	0	0	2	0	0	0
218020	- § 250 StGB	Insg	1	1	0	0	0	0	0	0	0	0	0	1	0
218020	- § 250 StGB	Voll	1	1	0	0	0	0	0	0	0	0	0	1	0
218050	- § 255 StGB	Insg	2	2	0	0	0	2	0	0	0	0	0	0	0
218050	- § 255 StGB	Vers	1	1	0	0	0	1	0	0	0	0	0	0	0
218050	- § 255 StGB	Voll	1	1	0	0	0	1	0	0	0	0	0	0	0
219000	Raubüberfälle in Wohnungen	Insg	72	41	31	1	19	20	6	2	0	11	4	7	2
219000	Raubüberfälle in Wohnungen	Vers	11	6	5	0	3	4	1	1	0	0	1	1	0
219000	Raubüberfälle in Wohnungen	Voll	61	35	26	1	16	16	5	1	0	11	3	6	2

Schlüsselzahl der Tat	Straftaten		Opfer			Beziehungen des Opfers zum Tatverdächtigen										
			insgesamt	männlich	weiblich	Ehe / Partnerschaft / Familie einschl. Angehörige		Informelle soziale Beziehungen		Formelle soziale Beziehungen in Institutionen, Organisationen und Gruppen		keine Beziehung		ungeklärt		
						männlich	weiblich	männlich	weiblich	männlich	weiblich	männlich	weiblich	männlich	weiblich	
1	2	3	4	5	6	7	8	9	10	11	12	13	14	15	16	
219010	- § 249 StGB	Insg	34	13	21	0	12	3	5	0	0	6	2	4	2	
219010	- § 249 StGB	Vers	5	2	3	0	2	1	1	0	0	0	0	1	0	
219010	- § 249 StGB	Voll	29	11	18	0	10	2	4	0	0	6	2	3	2	
219020	- § 250 StGB	Insg	19	15	4	0	3	7	0	1	0	4	1	3	0	
219020	- § 250 StGB	Vers	1	1	0	0	0	1	0	0	0	0	0	0	0	
219020	- § 250 StGB	Voll	18	14	4	0	3	6	0	1	0	4	1	3	0	
219050	- § 255 StGB	Insg	19	13	6	1	4	10	1	1	0	1	1	0	0	
219050	- § 255 StGB	Vers	5	3	2	0	1	2	0	1	0	0	1	0	0	
219050	- § 255 StGB	Voll	14	10	4	1	3	8	1	0	0	1	0	0	0	
220000	Körperverletzung insgesamt	Insg	21924	13801	8123	1772	4072	2528	1308	681	314	7220	2030	1600	399	
220000	Körperverletzung insgesamt	Vers	1331	938	393	73	119	160	70	33	26	600	161	72	17	
220000	Körperverletzung insgesamt	Voll	20593	12863	7730	1699	3953	2368	1238	648	288	6620	1869	1528	382	
221000	Körperverletz. mit Todesfolge	Insg	3	3	0	0	0	0	0	0	0	3	0	0	0	
221000	Körperverletz. mit Todesfolge	Voll	3	3	0	0	0	0	0	0	0	3	0	0	0	
221010	Körperv. m. Todesf. § 227 StGB	Insg	3	3	0	0	0	0	0	0	0	3	0	0	0	
221010	Körperv. m. Todesf. § 227 StGB	Voll	3	3	0	0	0	0	0	0	0	3	0	0	0	
222000	Gefährl./schw. KV/Verstümmel.	Insg	5729	4254	1475	365	577	901	332	195	79	2178	412	615	75	
222000	Gefährl./schw. KV/Verstümmel.	Vers	775	557	218	45	66	109	44	23	17	322	81	58	10	
222000	Gefährl./schw. KV/Verstümmel.	Voll	4954	3697	1257	320	511	792	288	172	62	1856	331	557	65	
222010	Sonst. TO bei KV § 224 StGB	Insg	2644	1672	972	314	500	456	195	164	64	564	171	174	42	
222010	Sonst. TO bei KV § 224 StGB	Vers	366	234	132	36	57	53	25	19	11	107	33	19	6	
222010	Sonst. TO bei KV § 224 StGB	Voll	2278	1438	840	278	443	403	170	145	53	457	138	155	36	
222020	Sonst. TO bei KV § 226 StGB	Insg	15	11	4	1	2	6	1	1	1	2	0	1	0	
222020	Sonst. TO bei KV § 226 StGB	Vers	3	2	1	1	0	0	1	1	0	0	0	0	0	
222020	Sonst. TO bei KV § 226 StGB	Voll	12	9	3	0	2	6	0	0	1	2	0	1	0	
222100	Gef./schw. KV Straße/Weg/Platz	Insg	3070	2571	499	50	75	439	136	30	14	1612	241	440	33	
222100	Gef./schw. KV Straße/Weg/Platz	Vers	406	321	85	8	9	56	18	3	6	215	48	39	4	
222100	Gef./schw. KV Straße/Weg/Platz	Voll	2664	2250	414	42	66	383	118	27	8	1397	193	401	29	
222110	- § 224 StGB	Insg	3059	2564	495	50	75	437	134	30	13	1608	240	439	33	
222110	- § 224 StGB	Vers	405	320	85	8	9	56	18	3	6	214	48	39	4	
222110	- § 224 StGB	Voll	2654	2244	410	42	66	381	116	27	7	1394	192	400	29	
222120	- § 226 StGB	Insg	11	7	4	0	0	2	2	0	1	4	1	1	0	
222120	- § 226 StGB	Vers	1	1	0	0	0	0	0	0	0	1	0	0	0	
222120	- § 226 StGB	Voll	10	6	4	0	0	2	2	0	1	3	1	1	0	
223000	Misshandl. v. Schutzbefohlenen	Insg	110	59	51	46	43	1	0	10	8	0	0	2	0	
223000	Misshandl. v. Schutzbefohlenen	Voll	110	59	51	46	43	1	0	10	8	0	0	2	0	
223001	- ab 14 Jahren	Insg	28	12	16	10	14	1	0	1	2	0	0	0	0	
223001	- ab 14 Jahren	Voll	28	12	16	10	14	1	0	1	2	0	0	0	0	
223100	Misshandlung von Kindern	Insg	82	47	35	36	29	0	0	9	6	0	0	2	0	
223100	Misshandlung von Kindern	Voll	82	47	35	36	29	0	0	9	6	0	0	2	0	

Schlüsselzahl der Tat	Straftaten		Opfer			Beziehungen des Opfers zum Tatverdächtigen									
			insgesamt	männlich	weiblich	Ehe / Partnerschaft / Familie einschl. Angehörige		Informelle soziale Beziehungen		Formelle soziale Beziehungen in Institutionen, Organisationen und Gruppen		keine Beziehung		ungeklärt	
						männlich	weiblich	männlich	weiblich	männlich	weiblich	männlich	weiblich	männlich	weiblich
1	2	3	4	5	6	7	8	9	10	11	12	13	14	15	16
224000	Vors einfache Körperverletzung	Insg	15429	9130	6299	1350	3414	1600	948	435	216	4795	1412	950	309
224000	Vors einfache Körperverletzung	Vers	556	381	175	28	53	51	26	10	9	278	80	14	7
224000	Vors einfache Körperverletzung	Voll	14873	8749	6124	1322	3361	1549	922	425	207	4517	1332	936	302
225000	Fahrlässige Körperverletzung	Insg	653	355	298	11	38	26	28	41	11	244	206	33	15
225000	Fahrlässige Körperverletzung	Voll	653	355	298	11	38	26	28	41	11	244	206	33	15
230000	Straft. g. d. pers. Freiheit	Insg	5599	3024	2575	311	1154	741	522	158	105	1584	643	230	151
230000	Straft. g. d. pers. Freiheit	Vers	90	57	33	5	14	10	2	3	0	36	13	3	4
230000	Straft. g. d. pers. Freiheit	Voll	5509	2967	2542	306	1140	731	520	155	105	1548	630	227	147
231000	Menschenr/Entz Minderj/Kinderh	Insg	32	17	15	16	10	0	2	0	1	1	2	0	0
231000	Menschenr/Entz Minderj/Kinderh	Vers	5	2	3	2	1	0	0	0	0	0	2	0	0
231000	Menschenr/Entz Minderj/Kinderh	Voll	27	15	12	14	9	0	2	0	1	1	0	0	0
231200	Entziehung Minderjähriger	Insg	32	17	15	16	10	0	2	0	1	1	2	0	0
231200	Entziehung Minderjähriger	Vers	5	2	3	2	1	0	0	0	0	0	2	0	0
231200	Entziehung Minderjähriger	Voll	27	15	12	14	9	0	2	0	1	1	0	0	0
231210	§235 (4) Nr. 2 StGB	Insg	1	1	0	1	0	0	0	0	0	0	0	0	0
231210	§235 (4) Nr. 2 StGB	Voll	1	1	0	1	0	0	0	0	0	0	0	0	0
231279	sonst. Entziehung Minderj.	Insg	31	16	15	15	10	0	2	0	1	1	2	0	0
231279	sonst. Entziehung Minderj.	Vers	5	2	3	2	1	0	0	0	0	0	2	0	0
231279	sonst. Entziehung Minderj.	Voll	26	14	12	13	9	0	2	0	1	1	0	0	0
232000	Nachst./Freih-ber./Nöt./Bedroh	Insg	5542	3002	2540	295	1139	738	512	157	104	1583	640	229	145
232000	Nachst./Freih-ber./Nöt./Bedroh	Vers	83	54	29	3	13	9	2	3	0	36	11	3	3
232000	Nachst./Freih-ber./Nöt./Bedroh	Voll	5459	2948	2511	292	1126	729	510	154	104	1547	629	226	142
232100	Freiheitsberaubung	Insg	153	37	116	6	81	6	13	1	5	19	9	5	8
232100	Freiheitsberaubung	Vers	6	3	3	1	3	0	0	0	0	2	0	0	0
232100	Freiheitsberaubung	Voll	147	34	113	5	78	6	13	1	5	17	9	5	8
232200	Nötigung	Insg	1362	848	514	21	117	90	85	36	18	665	268	36	26
232200	Nötigung	Vers	76	51	25	2	9	9	2	3	0	34	11	3	3
232200	Nötigung	Voll	1286	797	489	19	108	81	83	33	18	631	257	33	23
232201	- im Straßenverkehr	Insg	603	452	151	0	4	2	1	1	0	431	139	18	7
232201	- im Straßenverkehr	Vers	15	12	3	0	0	1	0	0	0	10	3	1	0
232201	- im Straßenverkehr	Voll	588	440	148	0	4	1	1	1	0	421	136	17	7
232279	Sonstige Nötigung	Insg	759	396	363	21	113	88	84	35	18	234	129	18	19
232279	Sonstige Nötigung	Vers	61	39	22	2	9	8	2	3	0	24	8	2	3
232279	Sonstige Nötigung	Voll	698	357	341	19	104	80	82	32	18	210	121	16	16
232300	Bedrohung	Insg	3617	2049	1568	234	763	625	310	118	68	893	342	179	85
232300	Bedrohung	Voll	3617	2049	1568	234	763	625	310	118	68	893	342	179	85
232400	Nachstellung § 238 StGB	Insg	407	68	339	34	175	17	104	2	13	6	21	9	26
232400	Nachstellung § 238 StGB	Voll	407	68	339	34	175	17	104	2	13	6	21	9	26
232410	Nachstellung § 238 I StGB	Insg	400	66	334	34	171	17	104	2	13	5	21	8	25
232410	Nachstellung § 238 I StGB	Voll	400	66	334	34	171	17	104	2	13	5	21	8	25

Schlüsselzahl der Tat	Straftaten		Opfer			Beziehungen des Opfers zum Tatverdächtigen										
			insgesamt	männlich	weiblich	Ehe / Partnerschaft / Familie einschl. Angehörige		Informelle soziale Beziehungen		Formelle soziale Beziehungen in Institutionen, Organisationen und Gruppen		keine Beziehung		ungeklärt		
						männlich	weiblich	männlich	weiblich	männlich	weiblich	männlich	weiblich	männlich	weiblich	
1	2	3	4	5	6	7	8	9	10	11	12	13	14	15	16	
232420	Nachstellung § 238 II StGB	Insg	4	1	3	0	3	0	0	0	0	0	1	0	0	0
232420	Nachstellung § 238 II StGB	Voll	4	1	3	0	3	0	0	0	0	0	1	0	0	0
232430	Nachstellung § 238 III StGB	Insg	3	1	2	0	1	0	0	0	0	0	0	0	1	1
232430	Nachstellung § 238 III StGB	Voll	3	1	2	0	1	0	0	0	0	0	0	0	1	1
232500	Zwangsheirat § 237 StGB	Insg	3	0	3	0	3	0	0	0	0	0	0	0	0	0
232500	Zwangsheirat § 237 StGB	Vers	1	0	1	0	1	0	0	0	0	0	0	0	0	0
232500	Zwangsheirat § 237 StGB	Voll	2	0	2	0	2	0	0	0	0	0	0	0	0	0
233000	Erpresserischer Menschenraub	Insg	4	3	1	0	0	3	1	0	0	0	0	0	0	0
233000	Erpresserischer Menschenraub	Vers	1	1	0	0	0	1	0	0	0	0	0	0	0	0
233000	Erpresserischer Menschenraub	Voll	3	2	1	0	0	2	1	0	0	0	0	0	0	0
233079	Sonst. erpresser. Menschenraub	Insg	4	3	1	0	0	3	1	0	0	0	0	0	0	0
233079	Sonst. erpresser. Menschenraub	Vers	1	1	0	0	0	1	0	0	0	0	0	0	0	0
233079	Sonst. erpresser. Menschenraub	Voll	3	2	1	0	0	2	1	0	0	0	0	0	0	0
239000	Menschenh. 232/232a/b/233/233a	Insg	21	2	19	0	5	0	7	1	0	0	1	1	1	6
239000	Menschenh. 232/232a/b/233/233a	Vers	1	0	1	0	0	0	0	0	0	0	0	0	0	1
239000	Menschenh. 232/232a/b/233/233a	Voll	20	2	18	0	5	0	7	1	0	0	1	1	1	5
239100	Menschenhandel 232	Insg	7	1	6	0	0	0	3	0	0	0	0	0	1	3
239100	Menschenhandel 232	Vers	1	0	1	0	0	0	0	0	0	0	0	0	0	1
239100	Menschenhandel 232	Voll	6	1	5	0	0	0	3	0	0	0	0	0	1	2
239110	§ 232 (1) 1a,(2),(3),(4) StGB	Insg	7	1	6	0	0	0	3	0	0	0	0	0	1	3
239110	§ 232 (1) 1a,(2),(3),(4) StGB	Vers	1	0	1	0	0	0	0	0	0	0	0	0	0	1
239110	§ 232 (1) 1a,(2),(3),(4) StGB	Voll	6	1	5	0	0	0	3	0	0	0	0	0	1	2
239200	Zwangsprostitution § 232a StGB	Insg	13	0	13	0	5	0	4	0	0	0	0	1	0	3
239200	Zwangsprostitution § 232a StGB	Voll	13	0	13	0	5	0	4	0	0	0	0	1	0	3
239210	232a (1-5) StGB	Insg	13	0	13	0	5	0	4	0	0	0	0	1	0	3
239210	232a (1-5) StGB	Voll	13	0	13	0	5	0	4	0	0	0	0	1	0	3
239400	Ausb. Arbeitskraft § 233 StGB	Insg	1	1	0	0	0	0	0	1	0	0	0	0	0	0
239400	Ausb. Arbeitskraft § 233 StGB	Voll	1	1	0	0	0	0	0	1	0	0	0	0	0	0
239410	§ 233 (1)1,(2),(3),(4),(5)StGB	Insg	1	1	0	0	0	0	0	1	0	0	0	0	0	0
239410	§ 233 (1)1,(2),(3),(4),(5)StGB	Voll	1	1	0	0	0	0	0	1	0	0	0	0	0	0
600000	Sonst. Straftatbest. gem. StGB	Insg	2122	1723	399	0	1	0	0	31	3	1685	395	7	0	0
600000	Sonst. Straftatbest. gem. StGB	Voll	2122	1723	399	0	1	0	0	31	3	1685	395	7	0	0
620000	Widerst g. Staatsgew/öff. Ordn	Insg	2080	1687	393	0	0	0	0	27	2	1656	391	4	0	0
620000	Widerst g. Staatsgew/öff. Ordn	Voll	2080	1687	393	0	0	0	0	27	2	1656	391	4	0	0
621000	Widerst. gegen d. Staatsgewalt	Insg	2080	1687	393	0	0	0	0	27	2	1656	391	4	0	0
621000	Widerst. gegen d. Staatsgewalt	Voll	2080	1687	393	0	0	0	0	27	2	1656	391	4	0	0
621100	§§ 113 bis 115 StGB	Insg	2080	1687	393	0	0	0	0	27	2	1656	391	4	0	0
621100	§§ 113 bis 115 StGB	Voll	2080	1687	393	0	0	0	0	27	2	1656	391	4	0	0
621110	§§ 113 und 115 StGB	Insg	881	762	119	0	0	0	0	18	1	742	118	2	0	0
621110	§§ 113 und 115 StGB	Voll	881	762	119	0	0	0	0	18	1	742	118	2	0	0

Schlüsselzahl der Tat	Straftaten		Opfer			Beziehungen des Opfers zum Tatverdächtigen										
			insgesamt	männlich	weiblich	Ehe / Partnerschaft / Familie einschl. Angehörige		Informelle soziale Beziehungen		Formelle soziale Beziehungen in Institutionen, Organisationen und Gruppen		keine Beziehung		ungeklärt		
						männlich	weiblich	männlich	weiblich	männlich	weiblich	männlich	weiblich	männlich	weiblich	
1	2	3	4	5	6	7	8	9	10	11	12	13	14	15	16	
621120	§§ 114 und 115 StGB	Insg	1199	925	274	0	0	0	0	0	9	1	914	273	2	0
621120	§§ 114 und 115 StGB	Voll	1199	925	274	0	0	0	0	0	9	1	914	273	2	0
640000	Brandstift/Herbeif. Brandgef.	Insg	1	0	1	0	1	0	0	0	0	0	0	0	0	0
640000	Brandstift/Herbeif. Brandgef.	Voll	1	0	1	0	1	0	0	0	0	0	0	0	0	0
641000	Vors. Brandstift/Herbeif -gef	Insg	1	0	1	0	1	0	0	0	0	0	0	0	0	0
641000	Vors. Brandstift/Herbeif -gef	Voll	1	0	1	0	1	0	0	0	0	0	0	0	0	0
641040	Brandstiftung mit Todesfolge	Insg	1	0	1	0	1	0	0	0	0	0	0	0	0	0
641040	Brandstiftung mit Todesfolge	Voll	1	0	1	0	1	0	0	0	0	0	0	0	0	0
650000	Wettbew.-/Korrupt.-/Amtsdel.	Insg	41	36	5	0	0	0	0	4	1	29	4	3	0	
650000	Wettbew.-/Korrupt.-/Amtsdel.	Voll	41	36	5	0	0	0	0	4	1	29	4	3	0	
655000	Sonstige Straftaten im Amt	Insg	41	36	5	0	0	0	0	4	1	29	4	3	0	
655000	Sonstige Straftaten im Amt	Voll	41	36	5	0	0	0	0	4	1	29	4	3	0	
655100	Körperverletzung im Amt	Insg	41	36	5	0	0	0	0	4	1	29	4	3	0	
655100	Körperverletzung im Amt	Voll	41	36	5	0	0	0	0	4	1	29	4	3	0	
890000	ges. o. AEG, AsylVG, FreizG/EU	Insg	33097	20195	12902	2114	5417	3553	2219	911	484	11590	4068	2027	714	
890000	ges. o. AEG, AsylVG, FreizG/EU	Vers	1893	1296	597	89	153	234	109	45	30	822	266	106	39	
890000	ges. o. AEG, AsylVG, FreizG/EU	Voll	31204	18899	12305	2025	5264	3319	2110	866	454	10768	3802	1921	675	
891000	Rauschgiftkriminalität	Insg	6	6	0	1	0	2	0	0	0	2	0	1	0	
891000	Rauschgiftkriminalität	Vers	4	4	0	1	0	1	0	0	0	2	0	0	0	
891000	Rauschgiftkriminalität	Voll	2	2	0	0	0	1	0	0	0	0	0	1	0	
891100	Direkte Beschaffungskriminal.	Insg	6	6	0	1	0	2	0	0	2	0	1	0	0	
891100	Direkte Beschaffungskriminal.	Vers	4	4	0	1	0	1	0	0	0	2	0	0	0	
891100	Direkte Beschaffungskriminal.	Voll	2	2	0	0	0	1	0	0	0	0	0	1	0	
892000	Gewaltkriminalität	Insg	7907	5746	2161	390	699	1161	523	223	92	3182	712	790	135	
892000	Gewaltkriminalität	Vers	1209	855	354	56	84	172	64	32	20	506	162	89	24	
892000	Gewaltkriminalität	Voll	6698	4891	1807	334	615	989	459	191	72	2676	550	701	111	
892500	Mord und Totschlag	Insg	54	43	11	9	7	24	0	1	0	8	4	1	0	
892500	Mord und Totschlag	Vers	45	37	8	6	4	21	0	1	0	8	4	1	0	
892500	Mord und Totschlag	Voll	9	6	3	3	3	3	0	0	0	0	0	0	0	
894000	Sex. Missbrauch von Kindern	Insg	235	48	187	4	35	16	61	3	5	22	62	3	24	
894000	Sex. Missbrauch von Kindern	Vers	5	2	3	0	0	1	1	0	0	1	1	0	1	
894000	Sex. Missbrauch von Kindern	Voll	230	46	184	4	35	15	60	3	5	21	61	3	23	
895000	Menschenhandel insgesamt	Insg	33	6	27	1	5	1	13	1	0	1	2	2	7	
895000	Menschenhandel insgesamt	Vers	3	0	3	0	0	0	1	0	0	0	0	0	2	
895000	Menschenhandel insgesamt	Voll	30	6	24	1	5	1	12	1	0	1	2	2	5	
899000	Straßenkriminalität	Insg	4948	3473	1475	53	95	563	224	43	50	2251	975	563	131	
899000	Straßenkriminalität	Vers	614	480	134	10	10	75	19	5	6	335	88	55	11	
899000	Straßenkriminalität	Voll	4334	2993	1341	43	85	488	205	38	44	1916	887	508	120	
899100	Straßenraub	Insg	1004	809	195	3	11	118	16	7	1	567	134	114	33	
899100	Straßenraub	Vers	208	159	49	2	1	19	1	2	0	120	40	16	7	
899100	Straßenraub	Voll	796	650	146	1	10	99	15	5	1	447	94	98	26	



Tabelle 120

Gegenüberstellung aller Straftaten(gruppen) 2019/2020

Soweit bei einem Tabellenausdruck für Schlüsselzahlen keine Werte auszuwerfen sind, wird diese Zeile unterdrückt.

Schlüsselzahl der Tat	Gesamtzahl der Straftaten	01. - 12.2019			01. - 12.2020			Zu - oder Abnahme der				
		bekannt ge-wordene Fälle	auf-geklärte Fälle	Auf-klärung in %	bekannt ge-wordene Fälle	auf-geklärte Fälle	Auf-klärung in %	Straftaten		aufgeklärten Fälle		Auf-klärungs-quoten
1	2	3	4	5	6	7	8	Anzahl	in %	Anzahl	in %	13
-----	Straftaten gesamt (0-7)	210832	98435	46,7	203526	97036	47,7	-7306	-3,5	-1399	-1,4	1
000000	Straftaten gegen das Leben	56	55	98,2	49	49	100	-7	-12,5	-6	-10,9	1,8
010000	Mord	7	7	100	17	17	100	10	142,9	10	142,9	0
010079	Sonstiger Mord	6	6	100	13	13	100	7	116,7	7	116,7	0
011000	Mord im Zus.-hang m. Raubdel.	0	0	0	3	3	100	3	0	3	0	100
012000	Mord im Zus.-h. m. Sexualdel.	1	1	100	1	1	100	0	0	0	0	0
020000	Totschlag/Tötung a. Verlangen	39	39	100	26	26	100	-13	-33,3	-13	-33,3	0
020010	Totschlag gem. § 212	38	38	100	25	25	100	-13	-34,2	-13	-34,2	0
020030	Tötung auf Verlangen	1	1	100	1	1	100	0	0	0	0	0
030000	Fahrlässige Tötung	10	9	90	6	6	100	-4	-40	-3	-33,3	10
100000	Straft. sex. Selbstbest. insg.	1776	1203	67,7	1955	1358	69,5	179	10,1	155	12,9	1,8
110000	Straft. geg. sex. Selbstbest.	873	602	69	907	651	71,8	34	3,9	49	8,1	2,8
111000	§§ 177, 178 StGB	217	166	76,5	295	239	81	78	35,9	73	44	4,5
111700	Vergewaltigung §177 (6 bis 8)	204	156	76,5	269	218	81	65	31,9	62	39,7	4,5
111710	Vergew. § 177 (6) 1, 2 StGB	164	125	76,2	230	186	80,9	66	40,2	61	48,8	4,7
111720	Vergew. i.bes.schweren Fall	12	10	83,3	17	15	88,2	5	41,7	5	50	4,9
111730	Vergew. widerstandsunf. Pers.	28	21	75	22	17	77,3	-6	-21,4	-4	-19	2,3
111800	sex.Übergr./Nötig. b.schw.Fall	13	10	76,9	26	21	80,8	13	100	11	110	3,9
111810	sex.Übergriff bes.schw.Fall	5	4	80	10	7	70	5	100	3	75	-10
111820	sex.Nötigung bes.schw.Fall	7	5	71,4	5	4	80	-2	-28,6	-1	-20	8,6
111830	§177 (2)1,(4) iVm (6)2, (7),(8)	1	1	100	11	10	90,9	10	1000	9	900	-9,1
112100	sexueller Übergriff/Nötigung	119	89	74,8	128	99	77,3	9	7,6	10	11,2	2,5
112110	sexueller Übergriff	67	48	71,6	80	63	78,8	13	19,4	15	31,3	7,2
112120	sexueller Nötigung	45	35	77,8	44	32	72,7	-1	-2,2	-3	-8,6	-5,1
112130	Sex. Übergriff Widerstandsunf.	7	6	85,7	4	4	100	-3	-42,9	-2	-33,3	14,3
113000	Sex. Missbr./Ausn. Amtsstel.	6	6	100	10	9	90	4	66,7	3	50	-10
113010	§ 174 StGB	3	3	100	5	5	100	2	66,7	2	66,7	0
113020	§ 174a StGB	0	0	0	2	1	50	2	0	1	0	50
113040	§ 174c StGB	3	3	100	3	3	100	0	0	0	0	0
114000	§ 184i StGB	530	341	64,3	474	304	64,1	-56	-10,6	-37	-10,9	-0,2
115000	§ 184j StGB	1	0	0	0	0	0	-1	-100	0	0	0
130000	Sonstiger sexueller Missbrauch	542	295	54,4	552	314	56,9	10	1,8	19	6,4	2,5
131000	Sex. Missbrauch von Kindern	211	151	71,6	199	143	71,9	-12	-5,7	-8	-5,3	0,3
131010	Sex. Handlungen n. 176 V	1	1	100	4	1	25	3	300	0	0	-75
131100	Sex. Handlungen n. 176 I + II	101	81	80,2	71	62	87,3	-30	-29,7	-19	-23,5	7,1
131200	Exhibit./sex. Handl. vor Kind	40	15	37,5	37	17	45,9	-3	-7,5	2	13,3	8,4
131300	Sex. Handlungen n. 176 IV 2	4	3	75	5	2	40	1	25	-1	-33,3	-35
131400	Einwirken Kind n. 176 IV 3, 4	35	23	65,7	48	33	68,8	13	37,1	10	43,5	3,1

Schlüsselzahl der Tat	Gesamtzahl der Straftaten	01. - 12.2019			01. - 12.2020			Zu - oder Abnahme der				
		bekannt ge-wordene Fälle	auf-geklärte Fälle	Auf-klärung in %	bekannt ge-wordene Fälle	auf-geklärte Fälle	Auf-klärung in %	Straftaten		aufgeklärten Fälle		Auf-klärungs-quoten
								Anzahl	in %	Anzahl	in %	
1	2	3	4	5	6	7	8	9	10	11	12	13
131500	Beischlaf m. Kind 176a II 1	24	23	95,8	24	20	83,3	0	0	-3	-13	-12,5
131600	Sex. Missbr. Kind/Herst. Porno	2	2	100	2	2	100	0	0	0	0	0
131700	Son. sex. Missbr. Kind n. 176a	4	3	75	8	6	75	4	100	3	100	0
132000	Exhib. Hdlg./Err. öff. Ärgern.	323	137	42,4	339	160	47,2	16	5	23	16,8	4,8
132010	§ 183 StGB	271	102	37,6	270	117	43,3	-1	-0,4	15	14,7	5,7
132020	§ 183a StGB	52	35	67,3	69	43	62,3	17	32,7	8	22,9	-5
133000	sex. Missbr. von Jugendlichen	8	7	87,5	14	11	78,6	6	75	4	57,1	-8,9
133100	§ 182 (2) StGB	5	5	100	8	6	75	3	60	1	20	-25
133700	§ 182 StGB	3	2	66,7	6	5	83,3	3	100	3	150	16,6
140000	Ausnutzung sexueller Neigungen	361	306	84,8	496	393	79,2	135	37,4	87	28,4	-5,6
140010	Verbotene Prostitution	77	76	98,7	48	48	100	-29	-37,7	-28	-36,8	1,3
140020	Jugendgefährdende Prostitution	0	0	0	1	1	100	1	0	1	0	100
141000	F. sex. Hdlg. Mj./Ausb Prostit	5	2	40	3	2	66,7	-2	-40	0	0	26,7
141100	Förderung sex. Handl. Minderj.	5	2	40	3	2	66,7	-2	-40	0	0	26,7
141110	§ 180 (1) Nr. 1, (2) StGB	4	1	25	3	2	66,7	-1	-25	1	100	41,7
141179	§ 180 StGB	1	1	100	0	0	0	-1	-100	-1	-100	-100
142000	Zuhälterei	14	13	92,9	10	7	70	-4	-28,6	-6	-46,2	-22,9
143000	Verbreitung pornogr. Schriften	265	215	81,1	434	335	77,2	169	63,8	120	55,8	-3,9
143010	§ 184 StGB ohne I Nr. 1, 2, 5	13	7	53,8	35	20	57,1	22	169,2	13	185,7	3,3
143020	§ 184a StGB	3	2	66,7	5	5	100	2	66,7	3	150	33,3
143030	§ 184d StGB	0	0	0	2	1	50	2	0	1	0	50
143100	An Personen unter 18 Jahre	9	4	44,4	20	16	80	11	122,2	12	300	35,6
143200	Verbr/Bes/Erw/Herst.Kiposchr.	200	163	81,5	312	244	78,2	112	56	81	49,7	-3,3
143210	§ 184b I StGB	107	91	85	157	117	74,5	50	46,7	26	28,6	-10,5
143211	Verbreitung Kinderpornogr.	102	88	86,3	146	106	72,6	44	43,1	18	20,5	-13,7
143212	§ 184b I Nr. 2 StGB	4	3	75	7	7	100	3	75	4	133,3	25
143213	§ 184b I Nr. 3 StGB	1	0	0	2	2	100	1	100	2	0	100
143214	§ 184b I Nr. 4 StGB	0	0	0	2	2	100	2	0	2	0	100
143220	§ 184b II StGB	2	0	0	3	2	66,7	1	50	2	0	66,7
143230	§ 184b III StGB	91	72	79,1	152	125	82,2	61	67	53	73,6	3,1
143500	§ 184c StGB	40	39	97,5	60	49	81,7	20	50	10	25,6	-15,8
143510	§ 184c I StGB	25	24	96	27	22	81,5	2	8	-2	-8,3	-14,5
143511	Verbreitung v. Jugendpornogr.	22	21	95,5	21	17	81	-1	-4,5	-4	-19	-14,5
143512	§ 184c I Nr. 2 StGB	1	1	100	4	3	75	3	300	2	200	-25
143513	§ 184c I Nr. 3 StGB	1	1	100	0	0	0	-1	-100	-1	-100	-100
143514	§ 184c I Nr. 4 StGB	1	1	100	2	2	100	1	100	1	100	0
143520	§ 184c II StGB	1	1	100	1	1	100	0	0	0	0	0
143530	§ 184c III StGB	14	14	100	32	26	81,3	18	128,6	12	85,7	-18,7

Schlüsselzahl der Tat	Gesamtzahl der Straftaten	01. - 12.2019			01. - 12.2020			Zu - oder Abnahme der				
		bekannt ge- wordene Fälle	auf- geklärte Fälle	Auf- klärung in %	bekannt ge- wordene Fälle	auf- geklärte Fälle	Auf- klärung in %	Straftaten		aufgeklärten Fälle		Auf- klärungs- quoten
								Anzahl	in %	Anzahl	in %	
1	2	3	4	5	6	7	8	9	10	11	12	13
200000	Roh-/del/Straft geg pers Freih	27317	22086	80,9	27316	22432	82,1	-1	0	346	1,6	1,2
210000	Raub/räub Erpr/räub Ang Krafft	1822	887	48,7	1678	831	49,5	-144	-7,9	-56	-6,3	0,8
210010	Sonstiger Raub § 249 StGB	236	98	41,5	132	68	51,5	-104	-44,1	-30	-30,6	10
210020	Sonst. schw. Raub § 250 StGB	87	43	49,4	48	22	45,8	-39	-44,8	-21	-48,8	-3,6
210040	Räuber. Diebstahl § 252 StGB	384	263	68,5	390	274	70,3	6	1,6	11	4,2	1,8
210050	Sonst. Räub. Erpr. § 255 StGB	117	80	68,4	76	55	72,4	-41	-35	-25	-31,3	4
211000	Raubüberf. a. Geldinst/Postfil.	2	1	50	2	2	100	0	0	1	100	50
211100	Raubüberf. auf Geldinst/Banken	2	1	50	2	2	100	0	0	1	100	50
211120	- § 250 StGB	1	0	0	2	2	100	1	100	2	0	100
211150	- § 255 StGB	1	1	100	0	0	0	-1	-100	-1	-100	-100
212000	Raub auf sonst. Zahlst./Gesch.	47	33	70,2	42	21	50	-5	-10,6	-12	-36,4	-20,2
212010	- § 249 StGB	3	2	66,7	10	3	30	7	233,3	1	50	-36,7
212020	- § 250 StGB	15	9	60	12	10	83,3	-3	-20	1	11,1	23,3
212050	- § 255 StGB	8	8	100	7	4	57,1	-1	-12,5	-4	-50	-42,9
212100	Raubüberfälle auf Spielhallen	8	6	75	5	0	0	-3	-37,5	-6	-100	-75
212110	- § 249 StGB	0	0	0	1	0	0	1	0	0	0	0
212120	- § 250 StGB	4	3	75	3	0	0	-1	-25	-3	-100	-75
212150	- § 255 StGB	4	3	75	1	0	0	-3	-75	-3	-100	-75
212200	Raubüberfälle auf Tankstellen	13	8	61,5	8	4	50	-5	-38,5	-4	-50	-11,5
212210	- § 249 StGB	1	1	100	0	0	0	-1	-100	-1	-100	-100
212220	- § 250 StGB	9	6	66,7	7	4	57,1	-2	-22,2	-2	-33,3	-9,6
212250	- § 255 StGB	3	1	33,3	1	0	0	-2	-66,7	-1	-100	-33,3
213000	Raub auf Geld-/Werttransporte	1	0	0	1	0	0	0	0	0	0	0
213100	Raub auf Geld- und Kassenboten	1	0	0	1	0	0	0	0	0	0	0
213110	- § 249 StGB	1	0	0	0	0	0	-1	-100	0	0	0
213120	- § 250 StGB	0	0	0	1	0	0	1	0	0	0	0
214000	Räub. Angriff auf Kraftfahrer	0	0	0	2	1	50	2	0	1	0	50
214100	Beraubung von Taxifahrern	0	0	0	2	1	50	2	0	1	0	50
216000	Handtaschenraub	46	10	21,7	75	21	28	29	63	11	110	6,3
216010	- § 249 StGB	43	10	23,3	65	17	26,2	22	51,2	7	70	2,9
216020	- § 250 StGB	3	0	0	9	4	44,4	6	200	4	0	44,4
216050	- § 255 StGB	0	0	0	1	0	0	1	0	0	0	0
217000	Sonst. Raub Straße/Weg/Platz	834	305	36,6	835	309	37	1	0,1	4	1,3	0,4
217010	- § 249 StGB	528	166	31,4	502	167	33,3	-26	-4,9	1	0,6	1,9
217020	- § 250 StGB	148	69	46,6	192	71	37	44	29,7	2	2,9	-9,6
217050	- § 255 StGB	158	70	44,3	141	71	50,4	-17	-10,8	1	1,4	6,1
218000	Raub zur Erlangung von BtM	3	2	66,7	5	4	80	2	66,7	2	100	13,3
218010	- § 249 StGB	2	2	100	2	2	100	0	0	0	0	0

Schlüsselzahl der Tat	Gesamtzahl der Straftaten	01. - 12.2019			01. - 12.2020			Zu - oder Abnahme der				
		bekannt ge- wordene Fälle	auf- geklärte Fälle	Auf- klärung in %	bekannt ge- wordene Fälle	auf- geklärte Fälle	Auf- klärung in %	Straftaten		aufgeklärten Fälle		Auf- klärungs- quoten
								Anzahl	in %	Anzahl	in %	
1	2	3	4	5	6	7	8	9	10	11	12	13
218020	- § 250 StGB	1	0	0	1	1	100	0	0	1	0	100
218050	- § 255 StGB	0	0	0	2	1	50	2	0	1	0	50
219000	Raubüberfälle in Wohnungen	65	52	80	70	54	77,1	5	7,7	2	3,8	-2,9
219010	- § 249 StGB	28	20	71,4	34	25	73,5	6	21,4	5	25	2,1
219020	- § 250 StGB	20	15	75	18	12	66,7	-2	-10	-3	-20	-8,3
219050	- § 255 StGB	17	17	100	18	17	94,4	1	5,9	0	0	-5,6
220000	Körperverletzung insgesamt	20584	16979	82,5	20433	17159	84	-151	-0,7	180	1,1	1,5
221000	Körperverletz. mit Todesfolge	4	3	75	3	3	100	-1	-25	0	0	25
221010	Körperv. m. Todesf. § 227 StGB	4	3	75	3	3	100	-1	-25	0	0	25
222000	Gefährl./schw. KV/Verstümmel.	5097	3933	77,2	4989	3883	77,8	-108	-2,1	-50	-1,3	0,6
222010	Sonst. TO bei KV § 224 StGB	2537	2190	86,3	2374	2061	86,8	-163	-6,4	-129	-5,9	0,5
222020	Sonst. TO bei KV § 226 StGB	20	13	65	15	15	100	-5	-25	2	15,4	35
222100	Gef./schw. KV Straße/Weg/Platz	2540	1730	68,1	2600	1807	69,5	60	2,4	77	4,5	1,4
222110	- § 224 StGB	2523	1716	68	2589	1799	69,5	66	2,6	83	4,8	1,5
222120	- § 226 StGB	17	14	82,4	11	8	72,7	-6	-35,3	-6	-42,9	-9,7
223000	Misshandl. v. Schutzbefohlenen	103	101	98,1	89	82	92,1	-14	-13,6	-19	-18,8	-6
223001	- ab 14 Jahren	29	29	100	24	23	95,8	-5	-17,2	-6	-20,7	-4,2
223100	Misshandlung von Kindern	74	72	97,3	65	59	90,8	-9	-12,2	-13	-18,1	-6,5
224000	Vors einfache Körperverletzung	14721	12411	84,3	14724	12693	86,2	3	0	282	2,3	1,9
225000	Fahrlässige Körperverletzung	659	531	80,6	628	498	79,3	-31	-4,7	-33	-6,2	-1,3
230000	Straft. g. d. pers. Freiheit	4911	4220	85,9	5205	4442	85,3	294	6	222	5,3	-0,6
231000	Menschenr./Entz Minderj/Kinderh	24	24	100	25	24	96	1	4,2	0	0	-4
231200	Entziehung Minderjähriger	24	24	100	25	24	96	1	4,2	0	0	-4
231210	§235 (4) Nr. 2 StGB	0	0	0	1	1	100	1	0	1	0	100
231279	sonst. Entziehung Minderj.	24	24	100	24	23	95,8	0	0	-1	-4,2	-4,2
232000	Nachst./Freih-ber./Nöt./Bedroh	4844	4165	86	5157	4398	85,3	313	6,5	233	5,6	-0,7
232100	Freiheitsberaubung	118	106	89,8	147	127	86,4	29	24,6	21	19,8	-3,4
232200	Nötigung	1272	1039	81,7	1301	1046	80,4	29	2,3	7	0,7	-1,3
232201	- im Straßenverkehr	566	460	81,3	581	462	79,5	15	2,7	2	0,4	-1,8
232279	Sonstige Nötigung	706	579	82	720	584	81,1	14	2	5	0,9	-0,9
232300	Bedrohung	3055	2653	86,8	3311	2872	86,7	256	8,4	219	8,3	-0,1
232400	Nachstellung § 238 StGB	394	362	91,9	395	350	88,6	1	0,3	-12	-3,3	-3,3
232410	Nachstellung § 238 I StGB	376	345	91,8	390	346	88,7	14	3,7	1	0,3	-3,1
232420	Nachstellung § 238 II StGB	10	10	100	3	3	100	-7	-70	-7	-70	0
232430	Nachstellung § 238 III StGB	8	7	87,5	2	1	50	-6	-75	-6	-85,7	-37,5
232500	Zwangsheirat § 237 StGB	5	5	100	3	3	100	-2	-40	-2	-40	0
233000	Erpresserischer Menschenraub	0	0	0	4	4	100	4	0	4	0	100
233079	Sonst. erpresser. Menschenraub	0	0	0	4	4	100	4	0	4	0	100

Schlüsselzahl der Tat	Gesamtzahl der Straftaten	01. - 12.2019			01. - 12.2020			Zu - oder Abnahme der				
		bekannt ge-wordene Fälle	auf-geklärte Fälle	Auf-klärung in %	bekannt ge-wordene Fälle	auf-geklärte Fälle	Auf-klärung in %	Straftaten		aufgeklärten Fälle		Auf-klärungs-quoten
								Anzahl	in %	Anzahl	in %	
1	2	3	4	5	6	7	8	9	10	11	12	13
239000	Menschenh. 232/232a/b/233/233a	43	31	72,1	19	16	84,2	-24	-55,8	-15	-48,4	12,1
239100	Menschenhandel 232	20	11	55	7	6	85,7	-13	-65	-5	-45,5	30,7
239110	§ 232 (1) 1a,(2),(3),(4) StGB	16	9	56,3	7	6	85,7	-9	-56,3	-3	-33,3	29,4
239120	§ 232 (1) 1b,(2),(3),(4) StGB	1	0	0	0	0	0	-1	-100	0	0	0
239140	§ 232 (1) 1d,(2),(3),(4) StGB	3	2	66,7	0	0	0	-3	-100	-2	-100	-66,7
239200	Zwangsprostitution § 232a StGB	21	19	90,5	11	9	81,8	-10	-47,6	-10	-52,6	-8,7
239210	232a (1-5) StGB	21	19	90,5	11	9	81,8	-10	-47,6	-10	-52,6	-8,7
239300	Zwangsarbeit §232b StGB	1	0	0	0	0	0	-1	-100	0	0	0
239310	§ 232b (1) 1,(2),(3)1,(4)1StGB	1	0	0	0	0	0	-1	-100	0	0	0
239400	Ausb. Arbeitskraft § 233 StGB	1	1	100	1	1	100	0	0	0	0	0
239410	§ 233 (1)1,(2),(3),(4),(5)StGB	1	1	100	1	1	100	0	0	0	0	0
3****	Diebstahl ohne erschwer. Umst.	54536	17041	31,2	47583	15659	32,9	-6953	-12,7	-1382	-8,1	1,7
300000	Sonst. Diebs. o. erschw. Umst.	14300	2315	16,2	12939	2101	16,2	-1361	-9,5	-214	-9,2	0
300010	- §§ 242, 247, 248a StGB	14244	2273	16	12899	2073	16,1	-1345	-9,4	-200	-8,8	0,1
300040	- § 248b StGB	25	21	84	12	8	66,7	-13	-52	-13	-61,9	-17,3
300050	- § 248c StGB	31	21	67,7	28	20	71,4	-3	-9,7	-1	-4,8	3,7
3**1**	von Kraftwagen/unbef. Benutzen	208	73	35,1	155	61	39,4	-53	-25,5	-12	-16,4	4,3
300100	Sonst. v. Kfz/unbef. Ben.	199	70	35,2	149	58	38,9	-50	-25,1	-12	-17,1	3,7
300110	- §§ 242, 247 StGB	127	42	33,1	100	29	29	-27	-21,3	-13	-31	-4,1
300140	- § 248b StGB	72	28	38,9	49	29	59,2	-23	-31,9	1	3,6	20,3
3**2**	von Moped/Krad/unbef. Benutzen	69	20	29	83	12	14,5	14	20,3	-8	-40	-14,5
300200	Sonst. v. Mop/Krad/unbef. Ben.	69	20	29	82	12	14,6	13	18,8	-8	-40	-14,4
300210	- §§ 242, 247 StGB	62	16	25,8	75	11	14,7	13	21	-5	-31,3	-11,1
300240	- § 248b StGB	7	4	57,1	7	1	14,3	0	0	-3	-75	-42,8
3**3**	von Fahrrad/unbefugt. Benutzen	915	138	15,1	1113	185	16,6	198	21,6	47	34,1	1,5
300300	Sonst. v. Fahr./unbefugt. Ben.	834	126	15,1	996	167	16,8	162	19,4	41	32,5	1,7
300310	- §§ 242, 247, 248a StGB	819	117	14,3	981	159	16,2	162	19,8	42	35,9	1,9
300340	- § 248b StGB	15	9	60	15	8	53,3	0	0	-1	-11,1	-6,7
3**4**	von Schusswaffen 3**4	3	1	33,3	1	1	100	-2	-66,7	0	0	66,7
300400	von Schusswaffe	2	1	50	0	0	0	-2	-100	-1	-100	-50
3**5**	von unbaren Zahlungsmitt. 3**5	8269	180	2,2	6455	171	2,6	-1814	-21,9	-9	-5	0,4
300500	von unbaren Zahlungsmitteln	1615	56	3,5	1485	60	4	-130	-8	4	7,1	0,5
3**7**	von/aus Automat 3**7	46	11	23,9	33	9	27,3	-13	-28,3	-2	-18,2	3,4
300700	von/aus Automat	35	10	28,6	23	4	17,4	-12	-34,3	-6	-60	-11,2
3**8**	v Antiquit/Kunstgeg-st pp 3**8	6	0	0	7	2	28,6	1	16,7	2	0	28,6
300800	v. Antiquit/Kunst-/sakr Geg-st	4	0	0	5	1	20	1	25	1	0	20
305***	In/aus Bank/Spark/Postfil 305*	187	28	15	171	13	7,6	-16	-8,6	-15	-53,6	-7,4
305000	Sonst D. in/aus Bank/Spark. pp	178	27	15,2	150	13	8,7	-28	-15,7	-14	-51,9	-6,5

Schlüsselzahl der Tat	Gesamtzahl der Straftaten	01. - 12.2019			01. - 12.2020			Zu - oder Abnahme der				
		bekannt ge- wordene Fälle	auf- geklärte Fälle	Auf- klärung in %	bekannt ge- wordene Fälle	auf- geklärte Fälle	Auf- klärung in %	Straftaten		aufgeklärten Fälle		Auf- klärungs- quoten
								Anzahl	in %	Anzahl	in %	
1	2	3	4	5	6	7	8	9	10	11	12	13
305500	- von unbaren Zahlungsmitteln	9	1	11,1	21	0	0	12	133,3	-1	-100	-11,1
310***	D. in/aus Büroräumen pp. 310*	603	107	17,7	558	100	17,9	-45	-7,5	-7	-6,5	0,2
310000	Sonst D. in/aus Büroräumen pp.	533	105	19,7	488	90	18,4	-45	-8,4	-15	-14,3	-1,3
310100	- von Kraftwagen	2	2	100	6	3	50	4	200	1	50	-50
310200	- von Mopeds und Krafträdern	0	0	0	1	0	0	1	0	0	0	0
310300	- von Fahrrädern	2	0	0	15	2	13,3	13	650	2	0	13,3
310400	- von Schusswaffen	1	0	0	0	0	0	-1	-100	0	0	0
310500	- von unbaren Zahlungsmitteln	58	0	0	43	3	7	-15	-25,9	3	0	7
310700	- von/aus Automaten	6	0	0	4	1	25	-2	-33,3	1	0	25
310800	- von Antiquitäten pp.	1	0	0	1	1	100	0	0	1	0	100
315***	D. in/aus Gastst/Hot pp 315*	2675	173	6,5	1334	120	9	-1341	-50,1	-53	-30,6	2,5
315000	Sonst. D. in/aus Gastst/Hot pp	1547	165	10,7	845	103	12,2	-702	-45,4	-62	-37,6	1,5
315500	- von unbaren Zahlungsmitteln	1123	7	0,6	483	13	2,7	-640	-57	6	85,7	2,1
315700	- von/aus Automaten	5	1	20	6	4	66,7	1	20	3	300	46,7
325***	D. in/aus Warenhäusern pp 325*	15469	13182	85,2	14258	12285	86,2	-1211	-7,8	-897	-6,8	1
325000	Sonst D in/aus Warenhäusern pp	1221	637	52,2	1022	601	58,8	-199	-16,3	-36	-5,7	6,6
325300	- von Fahrrädern	1	1	100	3	3	100	2	200	2	200	0
325500	- von unbaren Zahlungsmitteln	578	35	6,1	476	27	5,7	-102	-17,6	-8	-22,9	-0,4
326***	Ladendiebstahl 326*	13669	12509	91,5	12757	11654	91,4	-912	-6,7	-855	-6,8	-0,1
326000	Sonstiger Ladendiebstahl	13658	12499	91,5	12754	11651	91,4	-904	-6,6	-848	-6,8	-0,1
326300	- von Fahrrädern	11	10	90,9	3	3	100	-8	-72,7	-7	-70	9,1
335***	Diebst. in/aus Wohnungen 335*	1190	290	24,4	1092	256	23,4	-98	-8,2	-34	-11,7	-1
335000	Sonst Diebst. in/aus Wohnungen	1144	282	24,7	1004	234	23,3	-140	-12,2	-48	-17	-1,4
335400	- von Schusswaffen	0	0	0	1	1	100	1	0	1	0	100
335500	- von unbaren Zahlungsmitteln	45	8	17,8	86	21	24,4	41	91,1	13	162,5	6,6
335800	- von Antiquitäten pp.	1	0	0	1	0	0	0	0	0	0	0
340***	D. in/a. Boden-/Keller pp 340*	214	13	6,1	221	14	6,3	7	3,3	1	7,7	0,2
340000	Sonst D in/a. Boden-/Keller pp	147	12	8,2	125	4	3,2	-22	-15	-8	-66,7	-5
340300	- von Fahrrädern	67	1	1,5	96	10	10,4	29	43,3	9	900	8,9
345***	D. in/a. Roh-/Neubau pp 345*	280	29	10,4	212	21	9,9	-68	-24,3	-8	-27,6	-0,5
345000	Sonst. D. in/a. Roh-/Neubau pp	269	28	10,4	203	19	9,4	-66	-24,5	-9	-32,1	-1
345100	- von Kraftwagen	7	1	14,3	0	0	0	-7	-100	-1	-100	-14,3
345500	- von unbaren Zahlungsmitteln	4	0	0	9	2	22,2	5	125	2	0	22,2
350***	Diebstahl an/aus Kfz 350*	5188	164	3,2	5093	176	3,5	-95	-1,8	12	7,3	0,3
350000	Sonstiger Diebstahl an/aus Kfz	5117	161	3,1	5000	175	3,5	-117	-2,3	14	8,7	0,4
350500	- von unbaren Zahlungsmitteln	71	3	4,2	93	1	1,1	22	31	-2	-66,7	-3,1
373000	von BtM aus Krankenhäusern	18	6	33,3	12	3	25	-6	-33,3	-3	-50	-8,3
374000	von BtM bei Herstellern pp.	2	0	0	0	0	0	-2	-100	0	0	0

Schlüsselzahl der Tat	Gesamtzahl der Straftaten	01. - 12.2019			01. - 12.2020			Zu - oder Abnahme der				
		bekannt ge-wordene Fälle	auf-geklärte Fälle	Auf-klärung in %	bekannt ge-wordene Fälle	auf-geklärte Fälle	Auf-klärung in %	Straftaten		aufgeklärten Fälle		Auf-klärungs-quoten
								Anzahl	in %	Anzahl	in %	
1	2	3	4	5	6	7	8	9	10	11	12	13
375000	von Rezept. zur Erl. von BtM	2	0	0	1	0	0	-1	-50	0	0	0
390000	Taschendiebst. sonst. Gut	6862	379	5,5	5168	223	4,3	-1694	-24,7	-156	-41,2	-1,2
390500	Td. v. unbaren Zahlungsmitteln	4766	70	1,5	3759	44	1,2	-1007	-21,1	-26	-37,1	-0,3
391010	Diebst. v. Sportschiff/Boot	9	1	11,1	16	1	6,3	7	77,8	0	0	-4,8
392010	Diebst. v. Außenbordmotoren	5	1	20	3	0	0	-2	-40	-1	-100	-20
393010	Diebst. in/a. Sportsch./Boot	8	0	0	6	0	0	-2	-25	0	0	0
4****	Diebstahl unter erschw. Umst.	35640	2827	7,9	34400	2546	7,4	-1240	-3,5	-281	-9,9	-0,5
400000	Sonstiger schwerer Diebstahl	3666	498	13,6	3274	492	15	-392	-10,7	-6	-1,2	1,4
400010	- § 243 StGB	3464	371	10,7	3148	432	13,7	-316	-9,1	61	16,4	3
400020	- § 244 (1) 1+2, 244a StGB	202	127	62,9	126	60	47,6	-76	-37,6	-67	-52,8	-15,3
4**1**	Von Kraftwagen 4**1	1454	94	6,5	1138	63	5,5	-316	-21,7	-31	-33	-1
400100	Von Kraftwagen 4001	1399	88	6,3	1091	62	5,7	-308	-22	-26	-29,5	-0,6
400110	- § 243 StGB	1392	85	6,1	1078	55	5,1	-314	-22,6	-30	-35,3	-1
400120	- § 244 (1) 1+2, 244a StGB	7	3	42,9	13	7	53,8	6	85,7	4	133,3	10,9
4**2**	Von Moped/Krad 4**2	450	47	10,4	395	27	6,8	-55	-12,2	-20	-42,6	-3,6
400200	Von Moped/Krad 4002	444	46	10,4	391	27	6,9	-53	-11,9	-19	-41,3	-3,5
400210	- § 243 StGB	440	44	10	386	24	6,2	-54	-12,3	-20	-45,5	-3,8
400220	- § 244 (1) 1+2, 244a StGB	4	2	50	5	3	60	1	25	1	50	10
4**3**	Von Fahrrad 4**3	11164	356	3,2	13464	396	2,9	2300	20,6	40	11,2	-0,3
400300	Von Fahrrad 4003	10578	343	3,2	12778	378	3	2200	20,8	35	10,2	-0,2
400310	- § 243 StGB	10562	329	3,1	12753	360	2,8	2191	20,7	31	9,4	-0,3
400320	- § 244 (1) 1+2, 244a StGB	16	14	87,5	25	18	72	9	56,3	4	28,6	-15,5
4**4**	Von Schusswaffe 4**4	1	0	0	2	1	50	1	100	1	0	50
4**5**	v. unbaren Zahlungsmitt. 4**5	219	35	16	236	42	17,8	17	7,8	7	20	1,8
400500	v. unbaren Zahlungsmitt. 4005	31	8	25,8	23	11	47,8	-8	-25,8	3	37,5	22
400510	- § 243 StGB	29	6	20,7	20	9	45	-9	-31	3	50	24,3
400520	- § 244 (1) 1+2, 244a StGB	2	2	100	3	2	66,7	1	50	0	0	-33,3
4**7**	Von/aus Automat 4**7	152	38	25	172	28	16,3	20	13,2	-10	-26,3	-8,7
400700	Von/aus Automat 4007	107	29	27,1	129	19	14,7	22	20,6	-10	-34,5	-12,4
400710	- § 243 StGB	103	28	27,2	127	19	15	24	23,3	-9	-32,1	-12,2
400720	- § 244 (1) 1+2, 244a StGB	4	1	25	2	0	0	-2	-50	-1	-100	-25
4**8**	V Antiquit/Kunstgeg-st pp 4**8	12	3	25	9	2	22,2	-3	-25	-1	-33,3	-2,8
400800	V Antiquit/Kunstgeg-st pp 4008	5	1	20	4	0	0	-1	-20	-1	-100	-20
400810	- § 243 StGB	5	1	20	4	0	0	-1	-20	-1	-100	-20
405***	D. in/aus Bank/Spark. pp 405*	10	2	20	28	6	21,4	18	180	4	200	1,4
405000	Sonst. D. in/aus Bank pp 4050	10	2	20	28	6	21,4	18	180	4	200	1,4
405010	- § 243 StGB	8	2	25	26	5	19,2	18	225	3	150	-5,8
405020	- § 244 (1) 1+2, 244a StGB	2	0	0	2	1	50	0	0	1	0	50

Schlüsselzahl der Tat	Gesamtzahl der Straftaten	01. - 12.2019			01. - 12.2020			Zu - oder Abnahme der				
		bekannt ge-wordene Fälle	auf-geklärte Fälle	Auf-klärung in %	bekannt ge-wordene Fälle	auf-geklärte Fälle	Auf-klärung in %	Straftaten		aufgeklärten Fälle		Auf-klärungs-quoten
								Anzahl	in %	Anzahl	in %	
1	2	3	4	5	6	7	8	9	10	11	12	13
410***	D. in/aus Büroräumen pp. 410*	1468	192	13,1	1135	143	12,6	-333	-22,7	-49	-25,5	-0,5
410000	Sonst. D. in/aus Büro pp 4100	1368	181	13,2	1012	135	13,3	-356	-26	-46	-25,4	0,1
410010	- § 243 StGB	1347	170	12,6	996	131	13,2	-351	-26,1	-39	-22,9	0,6
410020	- § 244 (1) 1+2, 244a StGB	21	11	52,4	16	4	25	-5	-23,8	-7	-63,6	-27,4
410100	- v. Kraftwagen	45	5	11,1	38	1	2,6	-7	-15,6	-4	-80	-8,5
410110	- § 243 v. Kraftwagen	38	4	10,5	37	1	2,7	-1	-2,6	-3	-75	-7,8
410120	- § 244, 244a v. Kraftwagen	7	1	14,3	1	0	0	-6	-85,7	-1	-100	-14,3
410200	- v. Moped/Krad	6	1	16,7	4	0	0	-2	-33,3	-1	-100	-16,7
410210	- § 243 v. Moped/Krad	6	1	16,7	4	0	0	-2	-33,3	-1	-100	-16,7
410300	- v. Fahrrädern	25	1	4	50	1	2	25	100	0	0	-2
410310	- § 243 v. Fahrrädern	22	0	0	49	1	2	27	122,7	1	0	2
410320	- § 244, 244a v. Fahrrädern	3	1	33,3	1	0	0	-2	-66,7	-1	-100	-33,3
410500	- v. unbaren Zahlungsmitteln	8	2	25	13	1	7,7	5	62,5	-1	-50	-17,3
410510	- § 243 unbar. Zahlungsmittel	8	2	25	11	1	9,1	3	37,5	-1	-50	-15,9
410520	- § 244, 244a unb. Zahlungsmittel	0	0	0	2	0	0	2	0	0	0	0
410700	- von/aus Automaten	10	1	10	15	4	26,7	5	50	3	300	16,7
410710	- § 243 von/aus Automaten	10	1	10	15	4	26,7	5	50	3	300	16,7
410800	- v. Antiquitäten pp.	6	1	16,7	3	1	33,3	-3	-50	0	0	16,6
410810	- § 243 v. Antiquitäten pp.	6	1	16,7	3	1	33,3	-3	-50	0	0	16,6
415***	D. in/aus Gastst/Hotel pp 415*	465	74	15,9	358	62	17,3	-107	-23	-12	-16,2	1,4
415000	Sonst D in/aus Gastst. pp 4150	416	62	14,9	321	56	17,4	-95	-22,8	-6	-9,7	2,5
415010	- § 243 StGB	409	61	14,9	315	54	17,1	-94	-23	-7	-11,5	2,2
415020	- § 244 (1) 1+2, 244a StGB	7	1	14,3	6	2	33,3	-1	-14,3	1	100	19
415500	- v. unbaren Zahlungsmitteln	14	4	28,6	9	1	11,1	-5	-35,7	-3	-75	-17,5
415510	- § 243 unbar. Zahlungsmittel	14	4	28,6	9	1	11,1	-5	-35,7	-3	-75	-17,5
415700	- von/aus Automaten	35	8	22,9	28	5	17,9	-7	-20	-3	-37,5	-5
415710	- § 243 von/aus Automaten	34	7	20,6	28	5	17,9	-6	-17,6	-2	-28,6	-2,7
415720	- § 244... von/aus Automaten	1	1	100	0	0	0	-1	-100	-1	-100	-100
425***	D. in/aus Warenhäusern pp 425*	1142	688	60,2	1091	655	60	-51	-4,5	-33	-4,8	-0,2
425000	Sonst D. in/aus Warenh pp 4250	532	147	27,6	512	128	25	-20	-3,8	-19	-12,9	-2,6
425010	- § 243 StGB	497	124	24,9	481	108	22,5	-16	-3,2	-16	-12,9	-2,4
425020	- § 244 (1) 1+2, 244a StGB	35	23	65,7	31	20	64,5	-4	-11,4	-3	-13	-1,2
425300	- v. Fahrrädern	6	3	50	4	3	75	-2	-33,3	0	0	25
425310	- § 243 v. Fahrrädern	6	3	50	3	2	66,7	-3	-50	-1	-33,3	16,7
425320	- § 244, 244a v. Fahrrädern	0	0	0	1	1	100	1	0	1	0	100
425400	- v. Schusswaffen	1	0	0	0	0	0	-1	-100	0	0	0
425410	- § 243 v. Schusswaffen	1	0	0	0	0	0	-1	-100	0	0	0
425500	- v. unbaren Zahlungsmitteln	12	7	58,3	10	4	40	-2	-16,7	-3	-42,9	-18,3

Schlüsselzahl der Tat	Gesamtzahl der Straftaten	01. - 12.2019			01. - 12.2020			Zu - oder Abnahme der				
		bekannt ge-wordene Fälle	auf-geklärte Fälle	Auf-klärung in %	bekannt ge-wordene Fälle	auf-geklärte Fälle	Auf-klärung in %	Straftaten		aufgeklärten Fälle		Auf-klärungs-quoten
								Anzahl	in %	Anzahl	in %	
1	2	3	4	5	6	7	8	9	10	11	12	13
425510	- § 243 unbar. Zahlmittel	10	5	50	6	1	16,7	-4	-40	-4	-80	-33,3
425520	- § 244, 244a unb. Zahlmittel	2	2	100	4	3	75	2	100	1	50	-25
426***	Ladendiebstahl 426*	591	531	89,8	565	520	92	-26	-4,4	-11	-2,1	2,2
426000	Sonstiger Ladendiebstahl 4260	591	531	89,8	565	520	92	-26	-4,4	-11	-2,1	2,2
426010	- § 243 Ladendiebstahl	460	407	88,5	421	382	90,7	-39	-8,5	-25	-6,1	2,2
426020	- § 244, 244a Ladendiebstahl	131	124	94,7	144	138	95,8	13	9,9	14	11,3	1,1
435***	Wohnungseinbruchdiebstahl 435*	4313	338	7,8	3442	232	6,7	-871	-20,2	-106	-31,4	-1,1
435000	- v. sonst Gut (ohne TWE)	2365	149	6,3	1820	105	5,8	-545	-23	-44	-29,5	-0,5
435020	Wohnungs-ED Bande (ohne TWE)	29	6	20,7	25	4	16	-4	-13,8	-2	-33,3	-4,7
435400	- v. Schusswaffen (ohne TWE)	0	0	0	1	1	100	1	0	1	0	100
435500	- v. unbar. Zahlmit. (o. TWE)	6	0	0	7	0	0	1	16,7	0	0	0
435800	- v. Antiquit/Kunst/Sakral.	0	1	100	1	1	100	1	0	0	0	0
436***	Wohnungs-ED am Tag (TWE) 436*	1913	182	9,5	1588	121	7,6	-325	-17	-61	-33,5	-1,9
436000	Sonstiger TWE 4360	1876	172	9,2	1558	111	7,1	-318	-17	-61	-35,5	-2,1
436020	TWE Bande	32	9	28,1	22	9	40,9	-10	-31,3	0	0	12,8
436400	- v. Schusswaffen	0	0	0	1	0	0	1	0	0	0	0
436500	- v. unbaren Zahlungsmitteln	4	1	25	6	1	16,7	2	50	0	0	-8,3
436800	- v. Antiquit/Kunst/Sakral.	1	0	0	1	0	0	0	0	0	0	0
440***	D. in/a. Boden/Keller pp 440*	3436	64	1,9	3150	70	2,2	-286	-8,3	6	9,4	0,3
440000	Sonst. D. in/a. Boden pp 4400	2881	55	1,9	2518	56	2,2	-363	-12,6	1	1,8	0,3
440010	- § 243 StGB	2849	53	1,9	2487	54	2,2	-362	-12,7	1	1,9	0,3
440020	- § 244 (1) 1+2, 244a StGB	32	2	6,3	31	2	6,5	-1	-3,1	0	0	0,2
440300	- v. Fahrrädern	555	9	1,6	632	14	2,2	77	13,9	5	55,6	0,6
440310	- § 243 v. Fahrrädern	533	9	1,7	625	14	2,2	92	17,3	5	55,6	0,5
440320	- § 244, 244a v. Fahrrädern	22	0	0	7	0	0	-15	-68,2	0	0	0
445***	D. in/a. Roh-/Neubau pp 445*	436	27	6,2	394	23	5,8	-42	-9,6	-4	-14,8	-0,4
445000	Sonst. D. in/a. Rohbau pp 4450	419	25	6	378	22	5,8	-41	-9,8	-3	-12	-0,2
445010	- § 243 StGB	413	24	5,8	373	21	5,6	-40	-9,7	-3	-12,5	-0,2
445020	- § 244 (1) 1+2, 244a StGB	6	1	16,7	5	1	20	-1	-16,7	0	0	3,3
445100	- v. Kraftwagen	10	1	10	9	0	0	-1	-10	-1	-100	-10
445110	- § 243 v. Kraftwagen	10	1	10	9	0	0	-1	-10	-1	-100	-10
445500	- v. unbaren Zahlmitteln	7	1	14,3	7	1	14,3	0	0	0	0	0
445510	- § 243 unbar. Zahlmittel	6	0	0	7	1	14,3	1	16,7	1	0	14,3
445520	- § 244, 244a unb. Zahlmittel	1	1	100	0	0	0	-1	-100	-1	-100	-100
450***	Diebstahl an/aus Kfz 450*	7953	402	5,1	6934	293	4,2	-1019	-12,8	-109	-27,1	-0,9
450000	Sonst. Diebst. an/aus Kfz 4500	7855	395	5	6812	289	4,2	-1043	-13,3	-106	-26,8	-0,8
450010	- § 243 StGB	7742	310	4	6740	276	4,1	-1002	-12,9	-34	-11	0,1
450020	- § 244 (1) 1+2, 244a StGB	113	85	75,2	72	13	18,1	-41	-36,3	-72	-84,7	-57,1

Schlüsselzahl der Tat	Gesamtzahl der Straftaten	01. - 12.2019			01. - 12.2020			Zu - oder Abnahme der				
		bekannt ge- wordene Fälle	auf- geklärte Fälle	Auf- klärung in %	bekannt ge- wordene Fälle	auf- geklärte Fälle	Auf- klärung in %	Straftaten		aufgeklärten Fälle		Auf- klärungs- quoten
								Anzahl	in %	Anzahl	in %	
1	2	3	4	5	6	7	8	9	10	11	12	13
450500	- v. unbaren Zahlungsmitteln	98	7	7,1	122	4	3,3	24	24,5	-3	-42,9	-3,8
450510	- § 243 unbar. Zahlungsmittel	97	6	6,2	122	4	3,3	25	25,8	-2	-33,3	-2,9
450520	- § 244, 244a unb. Zahlungsmittel	1	1	100	0	0	0	-1	-100	-1	-100	-100
471000	Diebstahl v. BtM aus Apoth.	1	0	0	0	0	0	-1	-100	0	0	0
471010	- § 243 StGB	1	0	0	0	0	0	-1	-100	0	0	0
473000	Diebstahl v. BtM aus Krkhs.	3	0	0	0	0	0	-3	-100	0	0	0
473010	- § 243 StGB	2	0	0	0	0	0	-2	-100	0	0	0
473020	- § 244 (1) 1+2, 244a StGB	1	0	0	0	0	0	-1	-100	0	0	0
490000	Sonstiger Taschendiebstahl	55	22	40	97	50	51,5	42	76,4	28	127,3	11,5
490010	Sonst. Taschend. § 243 StGB	37	21	56,8	66	38	57,6	29	78,4	17	81	0,8
490020	Sonst. Td. § 244, 244a StGB	18	1	5,6	31	12	38,7	13	72,2	11	1100	33,1
490500	- Td. v. unbaren Zahlungsmitteln	39	5	12,8	39	19	48,7	0	0	14	280	35,9
490510	- § 243 unbar. Zahlungsmittel	32	3	9,4	34	16	47,1	2	6,3	13	433,3	37,7
490520	- § 244 unbar. Zahlungsmittel	7	2	28,6	5	3	60	-2	-28,6	1	50	31,4
4910**	Schw. D. v. Sportschiff/Boot	20	0	0	18	0	0	-2	-10	0	0	0
491010	- § 243 StGB	19	0	0	16	0	0	-3	-15,8	0	0	0
491020	- § 244 (1) 1+2, 244a StGB	1	0	0	2	0	0	1	100	0	0	0
4920**	Schw. D. v. Außenbordmotoren	28	0	0	15	1	6,7	-13	-46,4	1	0	6,7
492010	- § 243 StGB	26	0	0	14	1	7,1	-12	-46,2	1	0	7,1
492020	- § 244 (1) 1+2, 244a StGB	2	0	0	1	0	0	-1	-50	0	0	0
4930**	Schw D. in/a. Sportsch./Boot	41	0	0	9	3	33,3	-32	-78	3	0	33,3
493010	- § 243 StGB	39	0	0	8	3	37,5	-31	-79,5	3	0	37,5
493020	- § 244 (1) 1+2, 244a StGB	2	0	0	1	0	0	-1	-50	0	0	0
*****	Diebstahl insgesamt	90176	19868	22	81983	18205	22,2	-8193	-9,1	-1663	-8,4	0,2
***1**	Von Kraftwagen/unbef. Benutzen	1662	167	10	1293	124	9,6	-369	-22,2	-43	-25,7	-0,4
***2**	Von Moped/Krad/unbef. Benutzen	519	67	12,9	478	39	8,2	-41	-7,9	-28	-41,8	-4,7
***3**	Von Fahrrad/unbefugt. Benutzen	12079	494	4,1	14577	581	4	2498	20,7	87	17,6	-0,1
***4**	Von Schusswaffe	4	1	25	3	2	66,7	-1	-25	1	100	41,7
***5**	Von unbaren Zahlungsmitteln	8488	215	2,5	6691	213	3,2	-1797	-21,2	-2	-0,9	0,7
***7**	Von/aus Automat	198	49	24,7	205	37	18	7	3,5	-12	-24,5	-6,7
***8**	V. Antiquit/Kunst-/sagr Geg-st	18	3	16,7	16	4	25	-2	-11,1	1	33,3	8,3
*05***	D. in/aus Bank/Spark./Postfil.	197	30	15,2	199	19	9,5	2	1	-11	-36,7	-5,7
*10***	D. in/aus Büroräumen pp.	2071	299	14,4	1693	243	14,4	-378	-18,3	-56	-18,7	0
*15***	D. in/aus Gastst/Hot/Pens/Kan	3140	247	7,9	1692	182	10,8	-1448	-46,1	-65	-26,3	2,9
*25***	D. in/aus Warenhäusern pp.	16611	13870	83,5	15349	12940	84,3	-1262	-7,6	-930	-6,7	0,8
*26***	Ladendiebstahl	14260	13040	91,4	13322	12174	91,4	-938	-6,6	-866	-6,6	0
*35***	D. in/aus Wohnungen	5503	628	11,4	4534	488	10,8	-969	-17,6	-140	-22,3	-0,6
*40***	D. in/a. Boden-/Kellerr/Waschk	3650	77	2,1	3371	84	2,5	-279	-7,6	7	9,1	0,4

Schlüsselzahl der Tat	Gesamtzahl der Straftaten	01. - 12.2019			01. - 12.2020			Zu - oder Abnahme der				
		bekannt ge- wordene Fälle	auf- geklärte Fälle	Auf- klärung in %	bekannt ge- wordene Fälle	auf- geklärte Fälle	Auf- klärung in %	Straftaten		aufgeklärten Fälle		Auf- klärungs- quoten
								Anzahl	in %	Anzahl	in %	
1	2	3	4	5	6	7	8	9	10	11	12	13
*45***	D. in/a. Roh-/Neubau/Baustelle	716	56	7,8	606	44	7,3	-110	-15,4	-12	-21,4	-0,5
*50***	Diebstahl an/aus Kraftfahrzeug	13141	566	4,3	12027	469	3,9	-1114	-8,5	-97	-17,1	-0,4
*710**	Von BtM aus Apotheke	1	0	0	0	0	0	-1	-100	0	0	0
*730**	Von BtM aus Krankenhaus	21	6	28,6	12	3	25	-9	-42,9	-3	-50	-3,6
*740**	Von BtM bei Hersteller/Großh.	2	0	0	0	0	0	-2	-100	0	0	0
*750**	Von Rezeptform. z. BtM-Erlang.	2	0	0	1	0	0	-1	-50	0	0	0
*90***	Taschendiebstahl	11722	476	4,1	9063	336	3,7	-2659	-22,7	-140	-29,4	-0,4
500000	Vermögens- und Fälschungsdel.	35592	18691	52,5	32533	16436	50,5	-3059	-8,6	-2255	-12,1	-2
510000	Betrug	30636	15688	51,2	27748	13420	48,4	-2888	-9,4	-2268	-14,5	-2,8
511000	Waren- und Warenkreditbetrug	8264	2447	29,6	9399	3023	32,2	1135	13,7	576	23,5	2,6
511100	Betrüg. Erl. von Kfz.	21	11	52,4	25	22	88	4	19	11	100	35,6
511110	Betrüg. Erl. von Kfz, 263 StGB	19	11	57,9	24	22	91,7	5	26,3	11	100	33,8
511120	Betrüg. Erl. v. Kfz, 263a StGB	2	0	0	1	0	0	-1	-50	0	0	0
511200	Sonstiger Warenkreditbetrug	6578	1472	22,4	6866	1675	24,4	288	4,4	203	13,8	2
511201	Tankbetrug	1647	474	28,8	1444	435	30,1	-203	-12,3	-39	-8,2	1,3
511210	Weit. Arten d. Warenkreditbetr.	4931	998	20,2	5422	1240	22,9	491	10	242	24,2	2,7
511211	Weit. Art d. Warkred. 263 StGB	4241	874	20,6	4842	1133	23,4	601	14,2	259	29,6	2,8
511212	Weit. Art Warkred. 263a StGB	690	124	18	580	107	18,4	-110	-15,9	-17	-13,7	0,4
511300	Warenbetrug	1665	964	57,9	2508	1326	52,9	843	50,6	362	37,6	-5
513000	Kapitalanl-/Anlagebetr.	157	139	88,5	63	17	27	-94	-59,9	-122	-87,8	-61,5
513100	Prospektbetrug (Kapitalanl.)	2	0	0	1	0	0	-1	-50	0	0	0
513200	Anlagebetrug	155	139	89,7	62	17	27,4	-93	-60	-122	-87,8	-62,3
514000	Geldkreditbetrug	57	47	82,5	117	86	73,5	60	105,3	39	83	-9
514100	Kreditbetrug (geschäftlich)	1	1	100	1	0	0	0	0	-1	-100	-100
514200	Subventionsbetrug	0	0	0	43	40	93	43	0	40	0	93
514300	Krediterlangungs b e t r u g	56	46	82,1	73	46	63	17	30,4	0	0	-19,1
515000	Erschleichen von Leistungen	8657	8580	99,1	6330	6228	98,4	-2327	-26,9	-2352	-27,4	-0,7
515001	Beförderungserschleichung	8483	8418	99,2	6203	6111	98,5	-2280	-26,9	-2307	-27,4	-0,7
515079	Sonst. Erschl. V. Leist.	174	162	93,1	127	117	92,1	-47	-27	-45	-27,8	-1
516000	B. m. rewidr. erl. unb. Zahl-m	5448	1164	21,4	4705	1018	21,6	-743	-13,6	-146	-12,5	0,2
516200	Davon Zahlungsk. ohne PIN	2519	597	23,7	808	197	24,4	-1711	-67,9	-400	-67	0,7
516300	Comp.betr. Zahl.karten mit PIN	1810	384	21,2	1879	309	16,4	69	3,8	-75	-19,5	-4,8
516500	Daten von Zahlungskarten	756	133	17,6	1463	273	18,7	707	93,5	140	105,3	1,1
516510	263 StGB	555	79	14,2	854	208	24,4	299	53,9	129	163,3	10,2
516520	263a StGB	201	54	26,9	609	65	10,7	408	203	11	20,4	-16,2
516900	Sonst. unbare Zahlungsmittel	363	50	13,8	555	239	43,1	192	52,9	189	378	29,3
516910	263 StGB	301	36	12	146	23	15,8	-155	-51,5	-13	-36,1	3,8
516920	263a StGB	62	14	22,6	409	216	52,8	347	559,7	202	1442,9	30,2

Schlüsselzahl der Tat	Gesamtzahl der Straftaten	01. - 12.2019			01. - 12.2020			Zu - oder Abnahme der				
		bekannt ge-wordene Fälle	auf-geklärte Fälle	Auf-klärung in %	bekannt ge-wordene Fälle	auf-geklärte Fälle	Auf-klärung in %	Straftaten		aufgeklärten Fälle		Auf-klärungs-quoten
								Anzahl	in %	Anzahl	in %	
1	2	3	4	5	6	7	8	9	10	11	12	13
517000	Sonstiger Betrug	8053	3311	41,1	7134	3048	42,7	-919	-11,4	-263	-7,9	1,6
517100	Leistungsbetrug	555	271	48,8	494	246	49,8	-61	-11	-25	-9,2	1
517200	Leistungskreditbetrug	385	157	40,8	641	226	35,3	256	66,5	69	43,9	-5,5
517210	263 StGB	327	141	43,1	545	205	37,6	218	66,7	64	45,4	-5,5
517220	263a StGB	58	16	27,6	96	21	21,9	38	65,5	5	31,3	-5,7
517400	Betr. z.N. Vers./Vers.-missbr.	49	46	93,9	46	45	97,8	-3	-6,1	-1	-2,2	3,9
517410	Betrug z. N. Versicherungen	48	45	93,8	45	44	97,8	-3	-6,3	-1	-2,2	4
517420	Versicherungsmissbrauch	1	1	100	1	1	100	0	0	0	0	0
517500	Computerbetrug (sonstiger)	299	63	21,1	206	48	23,3	-93	-31,1	-15	-23,8	2,2
517510	263a I und II StGB	293	63	21,5	203	48	23,6	-90	-30,7	-15	-23,8	2,1
517520	Vorbereitung § 263a III StGB	6	0	0	3	0	0	-3	-50	0	0	0
517600	Provisionsbetrug	16	15	93,8	17	12	70,6	1	6,3	-3	-20	-23,2
517800	Sozialleistungsbetrug	116	112	96,6	104	97	93,3	-12	-10,3	-15	-13,4	-3,3
517900	Missbr.Nutz.v.Tkd. 263a StGB	8	1	12,5	2	0	0	-6	-75	-1	-100	-12,5
518100	Abrechnungsbetrug	97	49	50,5	85	36	42,4	-12	-12,4	-13	-26,5	-8,1
518110	- im Gesundheitswesen	20	16	80	18	15	83,3	-2	-10	-1	-6,3	3,3
518111	263 StGB	17	14	82,4	15	12	80	-2	-11,8	-2	-14,3	-2,4
518112	263a StGB	3	2	66,7	3	3	100	0	0	1	50	33,3
518179	Sonstiger Abrechnungsbetrug	77	33	42,9	67	21	31,3	-10	-13	-12	-36,4	-11,6
518200	Einmietbetrug	37	26	70,3	46	39	84,8	9	24,3	13	50	14,5
518300	Überweisungsbetrug	655	139	21,2	316	54	17,1	-339	-51,8	-85	-61,2	-4,1
518301	263 StGB	645	137	21,2	298	53	17,8	-347	-53,8	-84	-61,3	-3,4
518302	263a StGB	10	2	20	18	1	5,6	8	80	-1	-50	-14,4
518500	§§ 265c, d, e StGB	0	0	0	2	1	50	2	0	1	0	50
518510	§§ 265c und e StGB	0	0	0	1	0	0	1	0	0	0	0
518520	§§ 265d und e StGB	0	0	0	1	1	100	1	0	1	0	100
518800	Kreditvermittlungsbetrug	2	0	0	6	1	16,7	4	200	1	0	16,7
518900	Sonstige Betrugsarten	5834	2432	41,7	5169	2243	43,4	-665	-11,4	-189	-7,8	1,7
520000	Veruntreuungen	124	108	87,1	152	121	79,6	28	22,6	13	12	-7,5
521000	Untreue	50	47	94	82	71	86,6	32	64	24	51,1	-7,4
521079	Sonstige Untreue	48	45	93,8	76	65	85,5	28	58,3	20	44,4	-8,3
521100	Untreue bei Kapitalanlageges.	2	2	100	6	6	100	4	200	4	200	0
522000	Vorenth./Veruntr. v. Arb-entg.	59	57	96,6	54	48	88,9	-5	-8,5	-9	-15,8	-7,7
523000	Missbr. v. Scheck-/Kreditkart.	15	4	26,7	16	2	12,5	1	6,7	-2	-50	-14,2
530000	Unterschlagung	3116	1509	48,4	2679	1336	49,9	-437	-14	-173	-11,5	1,5
530079	sonst. Unterschlagung ohne Kfz	2790	1235	44,3	2406	1126	46,8	-384	-13,8	-109	-8,8	2,5
531000	Unterschlagung von Kfz	326	274	84	273	210	76,9	-53	-16,3	-64	-23,4	-7,1
540000	Urkundenfälschung	1578	1281	81,2	1753	1417	80,8	175	11,1	136	10,6	-0,4

Schlüsselzahl der Tat	Gesamtzahl der Straftaten	01. - 12.2019			01. - 12.2020			Zu - oder Abnahme der				
		bekannt ge-wordene Fälle	auf-geklärte Fälle	Auf-klärung in %	bekannt ge-wordene Fälle	auf-geklärte Fälle	Auf-klärung in %	Straftaten		aufgeklärten Fälle		Auf-klärungs-quoten
								Anzahl	in %	Anzahl	in %	
1	2	3	4	5	6	7	8	9	10	11	12	13
540001	Sonst. Urkundenfälschung § 267	1222	1005	82,2	1288	1059	82,2	66	5,4	54	5,4	0
540002	Mittelbare Falschbeurkundung	29	29	100	37	35	94,6	8	27,6	6	20,7	-5,4
540003	Verändern amtlicher Ausweise	6	6	100	16	12	75	10	166,7	6	100	-25
540004	Urkundenunterdrückung pp § 274	19	18	94,7	6	5	83,3	-13	-68,4	-13	-72,2	-11,4
540005	Vorber. Fälsch. amtl. Ausweise	0	0	0	1	1	100	1	0	1	0	100
540006	Verschaffen falsch amtl. Ausw.	54	51	94,4	51	49	96,1	-3	-5,6	-2	-3,9	1,7
540007	Fälschung Gesundheitszeugnisse	0	0	0	1	1	100	1	0	1	0	100
540008	Ausst. unr. Gesundheitszeugnis	0	0	0	5	5	100	5	0	5	0	100
540009	Gebrauch unr. Gesundheitszeug.	0	0	0	8	8	100	8	0	8	0	100
540010	Missbrauch von Ausweispapieren	181	157	86,7	180	158	87,8	-1	-0,6	1	0,6	1,1
541000	Fälsch. techn. Aufzeichnungen	3	2	66,7	7	6	85,7	4	133,3	4	200	19
541001	Manipul. Fahrtenschreiber pp	0	0	0	4	4	100	4	0	4	0	100
541079	Sonst. Fälschung techn. Aufz.	3	2	66,7	3	2	66,7	0	0	0	0	0
542000	Fälschung zur Erlangung v. BtM	0	0	0	3	2	66,7	3	0	2	0	66,7
543000	F. Daten/T. Rechtsverk. bei DV	64	13	20,3	150	76	50,7	86	134,4	63	484,6	30,4
543010	- § 269 StGB	63	12	19	143	75	52,4	80	127	63	525	33,4
543020	- § 270 StGB	1	1	100	7	1	14,3	6	600	0	0	-85,7
550000	Geld-/Wertzeichenfälschung pp.	113	81	71,7	174	114	65,5	61	54	33	40,7	-6,2
551000	Geld-/Wertzeichenfälschung	12	12	100	18	18	100	6	50	6	50	0
551010	Geldfälsch ohne § 146 I 3 StGB	12	12	100	18	18	100	6	50	6	50	0
552000	Inverkehrbringen v. Falschgeld	66	66	100	101	93	92,1	35	53	27	40,9	-7,9
552010	- gem. § 146 Abs. 1 Nr. 3 StGB	43	43	100	59	51	86,4	16	37,2	8	18,6	-13,6
552020	- gem. § 147 StGB	23	23	100	42	42	100	19	82,6	19	82,6	0
553000	F. Zahl-kart./Scheck/Wechsel	35	3	8,6	55	3	5,5	20	57,1	0	0	-3,1
553100	Gebr. Zahl-kart./Schecks pp	29	3	10,3	46	0	0	17	58,6	-3	-100	-10,3
553110	- ohne Garantiefunktion	9	0	0	8	0	0	-1	-11,1	0	0	0
553120	- mit Garantiefunktion	20	3	15	38	0	0	18	90	-3	-100	-15
553200	Sonstige Hdl./Schecks/Wechsel	6	0	0	9	3	33,3	3	50	3	0	33,3
553210	- ohne Garantiefunktion	6	0	0	2	0	0	-4	-66,7	0	0	0
553220	- mit Garantiefunktion	0	0	0	7	3	42,9	7	0	3	0	42,9
560000	Insolvenzstraft. (283, 283a-d)	25	24	96	27	28	103,7	2	8	4	16,7	7,7
561000	Bankrott	21	20	95,2	25	26	104	4	19	6	30	8,8
562000	Bes. schw. Fall des Bankrotts	3	3	100	0	0	0	-3	-100	-3	-100	-100
563000	Verletzung d. Buchführungspf.	1	1	100	2	2	100	1	100	1	100	0
600000	Sonst. Straftatbest. gem. StGB	32210	14555	45,2	34634	15704	45,3	2424	7,5	1149	7,9	0,1
610000	Erpressung	295	147	49,8	344	142	41,3	49	16,6	-5	-3,4	-8,5
610001	Schutzgelderpressung	2	2	100	1	1	100	-1	-50	-1	-50	0
610079	Sonstige Erpressung	261	136	52,1	299	133	44,5	38	14,6	-3	-2,2	-7,6

Schlüsselzahl der Tat	Gesamtzahl der Straftaten	01. - 12.2019			01. - 12.2020			Zu - oder Abnahme der				
		bekannt ge- wordene Fälle	auf- geklärte Fälle	Auf- klärung in %	bekannt ge- wordene Fälle	auf- geklärte Fälle	Auf- klärung in %	Straftaten		aufgeklärten Fälle		Auf- klärungs- quoten
								Anzahl	in %	Anzahl	in %	
1	2	3	4	5	6	7	8	9	10	11	12	13
611000	Erpressung auf sex. Grundlage	32	9	28,1	44	8	18,2	12	37,5	-1	-11,1	-9,9
620000	Widerst g. Staatsgew/öff. Ordn	5867	4891	83,4	5809	4900	84,4	-58	-1	9	0,2	1
620001	- § 126 StGB	71	45	63,4	63	35	55,6	-8	-11,3	-10	-22,2	-7,8
620002	- § 127 StGB	0	0	0	1	1	100	1	0	1	0	100
620005	- § 132 StGB	38	17	44,7	28	16	57,1	-10	-26,3	-1	-5,9	12,4
620006	- § 132a StGB	18	15	83,3	26	21	80,8	8	44,4	6	40	-2,5
620007	- § 133 StGB	10	5	50	5	1	20	-5	-50	-4	-80	-30
620009	- § 136 StGB	33	13	39,4	35	14	40	2	6,1	1	7,7	0,6
620010	- § 138 StGB	0	0	0	3	3	100	3	0	3	0	100
620011	- § 140 StGB	0	0	0	3	3	100	3	0	3	0	100
620013	- § 145 StGB	426	171	40,1	418	190	45,5	-8	-1,9	19	11,1	5,4
620014	- § 145a StGB	13	13	100	32	32	100	19	146,2	19	146,2	0
621000	Widerst. gegen d. Staatsgewalt	1358	1325	97,6	1505	1466	97,4	147	10,8	141	10,6	-0,2
621010	Öffentl. Auff. zu Straftaten	10	7	70	15	7	46,7	5	50	0	0	-23,3
621040	Gefangenenbefreiung	13	8	61,5	12	11	91,7	-1	-7,7	3	37,5	30,2
621100	§§ 113 bis 115 StGB	1335	1310	98,1	1478	1448	98	143	10,7	138	10,5	-0,1
621110	§§ 113 und 115 StGB	536	533	99,4	594	594	100	58	10,8	61	11,4	0,6
621120	§§ 114 und 115 StGB	799	777	97,2	884	854	96,6	85	10,6	77	9,9	-0,6
622000	Hausfriedensbr. insg. 123, 124	3233	3004	92,9	3101	2848	91,8	-132	-4,1	-156	-5,2	-1,1
622100	Hausfriedensbruch § 123 StGB	3231	3003	92,9	3100	2848	91,9	-131	-4,1	-155	-5,2	-1
622200	Schw. Hausfriedensb.§ 124 StGB	2	1	50	1	0	0	-1	-50	-1	-100	-50
623000	Landfriedensbruch	420	70	16,7	314	52	16,6	-106	-25,2	-18	-25,7	-0,1
623010	Landfriedensbruch § 125 StGB	61	23	37,7	54	42	77,8	-7	-11,5	19	82,6	40,1
623020	Bes. schw. Landfr. § 125a StGB	359	47	13,1	260	10	3,8	-99	-27,6	-37	-78,7	-9,3
624000	Vortäuschen einer Straftat	171	167	97,7	147	136	92,5	-24	-14	-31	-18,6	-5,2
624010	- gegen die sex. Selbstbest.	10	10	100	6	5	83,3	-4	-40	-5	-50	-16,7
624079	- einer sonstigen Straftat	100	96	96	84	75	89,3	-16	-16	-21	-21,9	-6,7
624100	Vortäuschen eines Raubes	25	25	100	21	21	100	-4	-16	-4	-16	0
624200	Vortäuschen eines Diebstahls	36	36	100	36	35	97,2	0	0	-1	-2,8	-2,8
624201	Vortäuschen eines Kfz-Diebst.	15	15	100	16	16	100	1	6,7	1	6,7	0
624279	Vortäusch. ein. sonst. Diebst.	21	21	100	20	19	95	-1	-4,8	-2	-9,5	-5
626000	Gewaltdarstellung	18	14	77,8	24	18	75	6	33,3	4	28,6	-2,8
626079	Sonstige Gewaltdarstellung	6	4	66,7	19	14	73,7	13	216,7	10	250	7
626100	Schriften an Pers. u. 18 Jahre	12	10	83,3	5	4	80	-7	-58,3	-6	-60	-3,3
627000	Volksverhetzung	58	32	55,2	104	64	61,5	46	79,3	32	100	6,3
630000	Begün/Strafvereit/Hehler/Geldw	517	462	89,4	612	547	89,4	95	18,4	85	18,4	0
630010	Begünstigung	2	2	100	0	0	0	-2	-100	-2	-100	-100
630020	Strafvereitelung	34	33	97,1	24	24	100	-10	-29,4	-9	-27,3	2,9

Schlüsselzahl der Tat	Gesamtzahl der Straftaten	01. - 12.2019			01. - 12.2020			Zu - oder Abnahme der				
		bekannt ge-wordene Fälle	auf-geklärte Fälle	Auf-klärung in %	bekannt ge-wordene Fälle	auf-geklärte Fälle	Auf-klärung in %	Straftaten		aufgeklärten Fälle		Auf-klärungs-quoten
								Anzahl	in %	Anzahl	in %	
1	2	3	4	5	6	7	8	9	10	11	12	13
631000	Hehlerei von Kfz	61	48	78,7	51	38	74,5	-10	-16,4	-10	-20,8	-4,2
631079	Hehlerei von Kfz § 259 StGB	55	43	78,2	47	35	74,5	-8	-14,5	-8	-18,6	-3,7
631100	Gewerbsmäßige Hehlerei v. Kfz.	6	5	83,3	4	3	75	-2	-33,3	-2	-40	-8,3
632000	Sonstige Hehlerei	345	310	89,9	456	413	90,6	111	32,2	103	33,2	0,7
632079	Sonstige Hehlerei § 259 StGB	325	291	89,5	433	391	90,3	108	33,2	100	34,4	0,8
632100	Sonst. gewerbsmäßige Hehlerei	19	18	94,7	17	16	94,1	-2	-10,5	-2	-11,1	-0,6
632200	Sonstige Bandenhehlerei	0	0	0	1	1	100	1	0	1	0	100
632300	Sonst. gewerbsm. Bandenhehler.	1	1	100	5	5	100	4	400	4	400	0
633000	Geldw/Verschl. unr. Verm-werte	75	69	92	81	72	88,9	6	8	3	4,3	-3,1
640000	Brandstift/Herbeif. Brandgef.	327	96	29,4	354	126	35,6	27	8,3	30	31,3	6,2
640010	Fahrlässige Brandstiftung	89	43	48,3	98	52	53,1	9	10,1	9	20,9	4,8
640020	Fahrl. Herbeiführen Brandgef.	4	2	50	5	1	20	1	25	-1	-50	-30
641000	Vors. Brandstift/Herbeif -gef	234	51	21,8	251	73	29,1	17	7,3	22	43,1	7,3
641010	Vorsätzliche Brandstiftung	153	25	16,3	168	33	19,6	15	9,8	8	32	3,3
641020	Schwere Brandstiftung	74	23	31,1	75	35	46,7	1	1,4	12	52,2	15,6
641030	Besonders schw. Brandstiftung	4	2	50	4	2	50	0	0	0	0	0
641040	Brandstiftung mit Todesfolge	0	0	0	1	1	100	1	0	1	0	100
641050	Vors. Herbeiführen Brandgefahr	3	1	33,3	3	2	66,7	0	0	1	100	33,4
650000	Wettbew.-/Korrupt.-/Amtsdel.	156	139	89,1	148	128	86,5	-8	-5,1	-11	-7,9	-2,6
651000	Vorteilsannahme/Bestechlichk.	48	45	93,8	62	61	98,4	14	29,2	16	35,6	4,6
651100	Vorteilsannahme	43	41	95,3	52	52	100	9	20,9	11	26,8	4,7
651200	Bestechlichkeit	4	3	75	10	9	90	6	150	6	200	15
651400	Bestechl. (sonst. schw. Fälle)	1	1	100	0	0	0	-1	-100	-1	-100	-100
652000	Vorteilsgewährung / Bestechung	10	10	100	12	11	91,7	2	20	1	10	-8,3
652100	Vorteilsgewährung	3	3	100	1	1	100	-2	-66,7	-2	-66,7	0
652200	Bestechung	7	7	100	11	10	90,9	4	57,1	3	42,9	-9,1
655000	Sonstige Straftaten im Amt	93	79	84,9	68	51	75	-25	-26,9	-28	-35,4	-9,9
655001	Strafvereitelung im Amt	18	16	88,9	10	9	90	-8	-44,4	-7	-43,8	1,1
655002	Rechtsbeugung	0	0	0	1	1	100	1	0	1	0	100
655004	Verfolgung Unschuldiger	1	0	0	0	0	0	-1	-100	0	0	0
655006	Falschbeurkundung im Amt	5	5	100	11	10	90,9	6	120	5	100	-9,1
655007	Gebührenüberhebung	1	1	100	1	1	100	0	0	0	0	0
655010	Verb. Mitt. über Gerichtsverh.	1	1	100	0	0	0	-1	-100	-1	-100	-100
655012	Verleitung Untergeb. zu Straft	0	0	0	1	1	100	1	0	1	0	100
655100	Körperverletzung im Amt	65	55	84,6	40	27	67,5	-25	-38,5	-28	-50,9	-17,1
655200	Verletz. d. Dienstheimnisses	2	1	50	4	2	50	2	100	1	100	0
657000	§§ 299, 299 a, 299b, 300 StGB	5	5	100	6	5	83,3	1	20	0	0	-16,7
657100	Bestechl/Bestechu-gesch. Verk.	3	3	100	5	4	80	2	66,7	1	33,3	-20

Schlüsselzahl der Tat	Gesamtzahl der Straftaten	01. - 12.2019			01. - 12.2020			Zu - oder Abnahme der				
		bekannt ge- wordene Fälle	auf- geklärte Fälle	Auf- klärung in %	bekannt ge- wordene Fälle	auf- geklärte Fälle	Auf- klärung in %	Straftaten		aufgeklärten Fälle		Auf- klärungs- quoten
								Anzahl	in %	Anzahl	in %	
1	2	3	4	5	6	7	8	9	10	11	12	13
657200	- § 300 Satz 2 Nr. 2 StGB	1	1	100	0	0	0	-1	-100	-1	-100	-100
657300	- § 300 Satz 2 Nr. 1 StGB	1	1	100	0	0	0	-1	-100	-1	-100	-100
657500	299b StGB	0	0	0	1	1	100	1	0	1	0	100
660000	Strafbarer Eigennutz	105	75	71,4	73	48	65,8	-32	-30,5	-27	-36	-5,6
660010	Vereiteln Zwangsvollstreckung	11	11	100	8	8	100	-3	-27,3	-3	-27,3	0
660020	Pfandkehr	2	2	100	4	4	100	2	100	2	100	0
661000	Unerlaubtes Glücksspiel	16	15	93,8	33	27	81,8	17	106,3	12	80	-12
661010	Veranstaltung unerl. Glückssp.	16	15	93,8	25	19	76	9	56,3	4	26,7	-17,8
661020	Beteiligung am unerl Glückssp.	0	0	0	7	7	100	7	0	7	0	100
661030	Veranst. unerl Lotterie/Aussp.	0	0	0	1	1	100	1	0	1	0	100
662000	Wilderei	9	4	44,4	5	1	20	-4	-44,4	-3	-75	-24,4
662001	Fischwilderei	4	2	50	2	1	50	-2	-50	-1	-50	0
662100	Jagdwilderei	5	2	40	3	0	0	-2	-40	-2	-100	-40
663000	Wucher	67	43	64,2	23	8	34,8	-44	-65,7	-35	-81,4	-29,4
670000	Sonstige Straftaten gemäß StGB	24943	8745	35,1	27294	9813	36	2351	9,4	1068	12,2	0,9
670001	Falsche uneidliche Aussage	82	81	98,8	62	61	98,4	-20	-24,4	-20	-24,7	-0,4
670002	Meineid	0	0	0	2	2	100	2	0	2	0	100
670003	Falsche Vers. an Eides statt	62	60	96,8	47	46	97,9	-15	-24,2	-14	-23,3	1,1
670005	Verleitung zur Falschaussage	3	3	100	4	4	100	1	33,3	1	33,3	0
670006	Fahrlässiger Falscheid pp	0	0	0	1	0	0	1	0	0	0	0
670007	Falsche Verdächtigung	212	201	94,8	241	228	94,6	29	13,7	27	13,4	-0,2
670008	Beschimpf. v. Religionsgem. pp	0	0	0	1	1	100	1	0	1	0	100
670009	Störung der Religionsausübung	2	2	100	0	0	0	-2	-100	-2	-100	-100
670011	Störung der Totenruhe	8	2	25	18	3	16,7	10	125	1	50	-8,3
670013	Doppelehe	1	1	100	2	1	50	1	100	0	0	-50
670014	Beischlaf zwischen Verwandten	1	1	100	0	0	0	-1	-100	-1	-100	-100
670015	Verleumd pp geg Pers pol Leben	5	3	60	3	1	33,3	-2	-40	-2	-66,7	-26,7
670016	Verletz Vertraulichkeit Wort	66	58	87,9	127	123	96,9	61	92,4	65	112,1	9
670017	Verletzung Briefgeheimnis	117	42	35,9	104	27	26	-13	-11,1	-15	-35,7	-9,9
670018	Verletzung Privatgeheimnis	10	6	60	7	5	71,4	-3	-30	-1	-16,7	11,4
670019	Verwertung fremder Geheimnisse	1	0	0	0	0	0	-1	-100	0	0	0
670020	Verletz Post-/Fernmeldegeheimn	24	7	29,2	28	9	32,1	4	16,7	2	28,6	2,9
670024	Gefährl Ingr Bahnverkehr pp	69	39	56,5	87	53	60,9	18	26,1	14	35,9	4,4
670025	Gefährl. Eingriff Straßenverk.	151	60	39,7	147	59	40,1	-4	-2,6	-1	-1,7	0,4
670026	Störung öffentlicher Betriebe	4	1	25	10	0	0	6	150	-1	-100	-25
670027	Störung von TK-Anlagen	0	0	0	1	1	100	1	0	1	0	100
670029	Baugefährdung	2	2	100	1	1	100	-1	-50	-1	-50	0
670030	Vollrausch	6	6	100	14	14	100	8	133,3	8	133,3	0

Schlüsselzahl der Tat	Gesamtzahl der Straftaten	01. - 12.2019			01. - 12.2020			Zu - oder Abnahme der				
		bekannt ge-wordene Fälle	auf-geklärte Fälle	Auf-klärung in %	bekannt ge-wordene Fälle	auf-geklärte Fälle	Auf-klärung in %	Straftaten		aufgeklärten Fälle		Auf-klärungs-quoten
1	2	3	4	5	6	7	8	Anzahl	in %	Anzahl	in %	13
670032	§ 323c StGB	40	32	80	40	27	67,5	0	0	-5	-15,6	-12,5
670033	Parteiverrat	4	4	100	3	3	100	-1	-25	-1	-25	0
670034	Verl. pers. Lebensber. d. Foto	148	112	75,7	189	147	77,8	41	27,7	35	31,3	2,1
670079	Sonst. weit. Straftat gem StGB	1	1	100	3	0	0	2	200	-1	-100	-100
671000	Verletzung Unterhaltspflicht	60	60	100	48	45	93,8	-12	-20	-15	-25	-6,2
672000	Verl. Fürsorge-/Erziehungspf.	21	21	100	16	15	93,8	-5	-23,8	-6	-28,6	-6,2
673000	Beleidigung	5556	4691	84,4	6348	5353	84,3	792	14,3	662	14,1	-0,1
673010	185 StGB (ohne sex. Grundlage)	4491	3865	86,1	5195	4480	86,2	704	15,7	615	15,9	0,1
673020	186 StGB (ohne sex. Grundlage)	238	185	77,7	256	207	80,9	18	7,6	22	11,9	3,2
673030	187 StGB (ohne sex. Grundlage)	278	220	79,1	321	240	74,8	43	15,5	20	9,1	-4,3
673040	189 StGB (ohne sex. Grundlage)	0	0	0	1	1	100	1	0	1	0	100
673100	Beleidigung auf sex. Grundlage	549	421	76,7	575	425	73,9	26	4,7	4	1	-2,8
673110	185 StGB (auf sex. Grundlage)	482	375	77,8	504	371	73,6	22	4,6	-4	-1,1	-4,2
673120	186 StGB (auf sex. Grundlage)	29	21	72,4	38	27	71,1	9	31	6	28,6	-1,3
673130	187 StGB (auf sex. Grundlage)	38	25	65,8	33	27	81,8	-5	-13,2	2	8	16
674000	Sachbeschädigung	17327	3001	17,3	18554	3322	17,9	1227	7,1	321	10,7	0,6
674010	- 303 StGB ohne 674100/674300	8235	1914	23,2	9168	2144	23,4	933	11,3	230	12	0,2
674011	- d. Graffiti o. 674111/674311	2524	296	11,7	2879	365	12,7	355	14,1	69	23,3	1
674012	- durch Feuer ohne 674312	472	76	16,1	519	86	16,6	47	10	10	13,2	0,5
674019	- sonst Handl o. 674119/674319	5239	1542	29,4	5770	1693	29,3	531	10,1	151	9,8	-0,1
674020	- 304 StGB ohne 674320	586	56	9,6	835	43	5,1	249	42,5	-13	-23,2	-4,5
674021	- durch Graffiti ohne 674321	400	12	3	615	9	1,5	215	53,8	-3	-25	-1,5
674022	- durch Feuer ohne 674322	11	3	27,3	14	0	0	3	27,3	-3	-100	-27,3
674029	- d. sonst. Handl. ohne 674329	175	41	23,4	206	34	16,5	31	17,7	-7	-17,1	-6,9
674030	- 305 StGB ohne 674330	0	0	0	2	1	50	2	0	1	0	50
674100	Sachbeschädigung an Kfz	7209	801	11,1	7091	817	11,5	-118	-1,6	16	2	0,4
674111	- durch Graffiti	199	12	6	170	11	6,5	-29	-14,6	-1	-8,3	0,5
674119	- durch sonstige Handlung	7004	788	11,3	6913	802	11,6	-91	-1,3	14	1,8	0,3
674180	- durch Feuer	6	1	16,7	8	4	50	2	33,3	3	300	33,3
674200	Datenveränder./Computersabot.	132	15	11,4	122	10	8,2	-10	-7,6	-5	-33,3	-3,2
674210	Datenveränderung	95	11	11,6	77	7	9,1	-18	-18,9	-4	-36,4	-2,5
674220	Computersabotage	37	4	10,8	45	3	6,7	8	21,6	-1	-25	-4,1
674300	Sonst Sachb auf Str./Weg/Platz	1143	204	17,8	1314	301	22,9	171	15	97	47,5	5,1
674310	- § 303 StGB	1064	190	17,9	1246	285	22,9	182	17,1	95	50	5
674311	- § 303 StGB durch Graffiti	207	53	25,6	275	116	42,2	68	32,9	63	118,9	16,6
674312	- § 303 StGB durch Feuer	572	13	2,3	583	13	2,2	11	1,9	0	0	-0,1
674319	- § 303 StGB d. sonst. Handl.	285	124	43,5	388	156	40,2	103	36,1	32	25,8	-3,3
674320	- § 304 StGB	79	14	17,7	68	16	23,5	-11	-13,9	2	14,3	5,8

Schlüsselzahl der Tat	Gesamtzahl der Straftaten	01. - 12.2019			01. - 12.2020			Zu - oder Abnahme der				
		bekannt ge- wordene Fälle	auf- geklärte Fälle	Auf- klärung in %	bekannt ge- wordene Fälle	auf- geklärte Fälle	Auf- klärung in %	Straftaten		aufgeklärten Fälle		Auf- klärungs- quoten
								Anzahl	in %	Anzahl	in %	
1	2	3	4	5	6	7	8	9	10	11	12	13
674321	- § 304 StGB durch Graffiti	19	7	36,8	20	8	40	1	5,3	1	14,3	3,2
674322	- § 304 StGB durch Feuer	5	0	0	12	1	8,3	7	140	1	0	8,3
674329	- § 304 StGB d. sonst. Handl.	55	7	12,7	36	7	19,4	-19	-34,5	0	0	6,7
674500	Zerstörung wichtiger Arbeitsm.	22	11	50	22	6	27,3	0	0	-5	-45,5	-22,7
674512	- durch Feuer	0	0	0	1	0	0	1	0	0	0	0
674519	- durch sonstige Handlung	22	11	50	21	6	28,6	-1	-4,5	-5	-45,5	-21,4
675000	Sprengstoff-/Strahlungsverbr.	58	7	12,1	60	8	13,3	2	3,4	1	14,3	1,2
675200	Herbeif. Sprengstoffexplosion	58	7	12,1	60	8	13,3	2	3,4	1	14,3	1,2
676000	Straftaten gegen die Umwelt	454	191	42,1	485	194	40	31	6,8	3	1,6	-2,1
676010	Bodenverunreinigung	48	26	54,2	35	12	34,3	-13	-27,1	-14	-53,8	-19,9
676011	Bodenverunreinigung - einfach	48	26	54,2	33	10	30,3	-15	-31,3	-16	-61,5	-23,9
676012	Bodenverunreinigung - bes schw	0	0	0	2	2	100	2	0	2	0	100
676100	Gewässerverunreinigung	191	77	40,3	213	78	36,6	22	11,5	1	1,3	-3,7
676101	Gewässerverunreinig. - einfach	191	77	40,3	213	78	36,6	22	11,5	1	1,3	-3,7
676200	Luftverunreinigung	3	2	66,7	2	1	50	-1	-33,3	-1	-50	-16,7
676201	Luftverunreinigung - einfach	3	2	66,7	2	1	50	-1	-33,3	-1	-50	-16,7
676400	Unerl. Umg. gef. Abf. 326 I+III	194	75	38,7	216	84	38,9	22	11,3	9	12	0,2
676410	Unerl. Umg. m. gef. Abf. 326 I	191	73	38,2	215	84	39,1	24	12,6	11	15,1	0,9
676411	§ 326 I StGB - einfach	187	72	38,5	208	84	40,4	21	11,2	12	16,7	1,9
676412	§ 326 I StGB - besonders schw.	4	1	25	7	0	0	3	75	-1	-100	-25
676420	Unerl. Umg. gef. Abf. 326 III	3	2	66,7	1	0	0	-2	-66,7	-2	-100	-66,7
676421	§ 326 III StGB - einfach	3	2	66,7	1	0	0	-2	-66,7	-2	-100	-66,7
676500	Unerl. Betreiben von Anlagen	4	4	100	3	3	100	-1	-25	-1	-25	0
676510	Unerl. Betr. v. Anlagen 327 I	2	2	100	0	0	0	-2	-100	-2	-100	-100
676511	§ 327 I StGB - einfach	2	2	100	0	0	0	-2	-100	-2	-100	-100
676520	Unerl. Betr. v. Anlagen 327 II	2	2	100	3	3	100	1	50	1	50	0
676521	§ 327 II StGB - einfach	2	2	100	3	3	100	1	50	1	50	0
676600	Unerl. Umg. radioakt Stoffe pp	10	7	70	3	3	100	-7	-70	-4	-57,1	30
676610	Unerl. Umg. radioaktive Stoffe	2	1	50	0	0	0	-2	-100	-1	-100	-50
676611	§ 328 I+II StGB - einfach	2	1	50	0	0	0	-2	-100	-1	-100	-50
676620	Unerl. Umg. gef. Stoffe/Güter	8	6	75	3	3	100	-5	-62,5	-3	-50	25
676621	§ 328 III StGB - einfach	8	6	75	3	3	100	-5	-62,5	-3	-50	25
676800	Abfallein-, -aus- und -durchf.	4	0	0	13	13	100	9	225	13	0	100
676810	Ungenehm. Einfuhr gef. Abfälle	1	0	0	0	0	0	-1	-100	0	0	0
676811	Ungen. Abfalleinf. - einfach	1	0	0	0	0	0	-1	-100	0	0	0
676820	Ungenehm. Ausfuhr gef. Abfälle	3	0	0	13	13	100	10	333,3	13	0	100
676821	Ungen. Abfallausf. - einfach	3	0	0	13	13	100	10	333,3	13	0	100
678000	§§ 202a, 202b, 202c, 202d StGB	448	50	11,2	641	60	9,4	193	43,1	10	20	-1,8

Schlüsselzahl der Tat	Gesamtzahl der Straftaten	01. - 12.2019			01. - 12.2020			Zu - oder Abnahme der				
		bekannt ge-wordene Fälle	auf-geklärte Fälle	Auf-klärung in %	bekannt ge-wordene Fälle	auf-geklärte Fälle	Auf-klärung in %	Straftaten		aufgeklärten Fälle		Auf-klärungs-quoten
								Anzahl	in %	Anzahl	in %	
1	2	3	4	5	6	7	8	9	10	11	12	13
678010	Ausspähen von Daten	349	39	11,2	558	49	8,8	209	59,9	10	25,6	-2,4
678020	Abfangen von Daten	31	8	25,8	26	7	26,9	-5	-16,1	-1	-12,5	1,1
678030	Vorber. Aussp./Abfan. v. Daten	66	3	4,5	53	2	3,8	-13	-19,7	-1	-33,3	-0,7
678040	Datenhehlerei § 202d StGB	2	0	0	4	2	50	2	100	2	0	50
700000	Strafrechtliche Nebengesetze	23705	21977	92,7	25056	22852	91,2	1351	5,7	875	4	-1,5
710000	Strafr. Nebenges. Wirtschaft	456	339	74,3	466	320	68,7	10	2,2	-19	-5,6	-5,6
712000	AktG/GenG/GmbHG/HGB/InsO pp.	66	65	98,5	77	77	100	11	16,7	12	18,5	1,5
712020	HGB	0	0	0	1	1	100	1	0	1	0	100
712030	GmbH-G	3	3	100	7	7	100	4	133,3	4	133,3	0
712200	Insolvenzverschleppung InsO	63	62	98,4	69	69	100	6	9,5	7	11,3	1,6
713000	§ 15 AÜG, § 10 SchwarzArbG	4	4	100	3	2	66,7	-1	-25	-2	-50	-33,3
713030	§ 10 SchwarzArbG	4	4	100	3	2	66,7	-1	-25	-2	-50	-33,3
714000	Bankgewerbe/WertpapierhandelsG	8	8	100	14	3	21,4	6	75	-5	-62,5	-78,6
714040	Kreditwesengesetz	5	5	100	13	2	15,4	8	160	-3	-60	-84,6
714060	Wertpapierhandelsgesetz	3	3	100	0	0	0	-3	-100	-3	-100	-100
714070	Zahlungsdiensteaufsichtsg	0	0	0	1	1	100	1	0	1	0	100
715000	Straft. iZm Urheberrechtsbest.	246	156	63,4	229	131	57,2	-17	-6,9	-25	-16	-6,2
715010	Markengesetz	26	23	88,5	30	24	80	4	15,4	1	4,3	-8,5
715020	Designgesetz	1	0	0	0	0	0	-1	-100	0	0	0
715040	Kunsturheberrechtsgesetz	170	95	55,9	160	80	50	-10	-5,9	-15	-15,8	-5,9
715050	UrheberrechtsG - sonst. Verst.	35	27	77,1	23	17	73,9	-12	-34,3	-10	-37	-3,2
715100	Softw.-Piraterie (priv. Anw.)	6	3	50	10	4	40	4	66,7	1	33,3	-10
715200	Softw.-Piraterie (gew. Hand.)	2	2	100	1	1	100	-1	-50	-1	-50	0
715300	§ 17 I und IV UWG	6	6	100	4	4	100	-2	-33,3	-2	-33,3	0
715400	§ 17 II und IV UWG	0	0	0	1	1	100	1	0	1	0	100
716000	Straft. i.Z.m. Lebens-Arzneim.	129	104	80,6	134	101	75,4	5	3,9	-3	-2,9	-5,2
716100	Lebensmittel- u. FuttermittelG	24	19	79,2	18	17	94,4	-6	-25	-2	-10,5	15,2
716400	Arzneimittelgesetz	72	54	75	73	43	58,9	1	1,4	-11	-20,4	-16,1
716420	iAMidlegV	4	4	100	2	2	100	-2	-50	-2	-50	0
716421	§ 95 (1) 1 (3) AMG	1	1	100	1	1	100	0	0	0	0	0
716422	§ 95 (1) 3a (3) AMG	2	2	100	0	0	0	-2	-100	-2	-100	-100
716423	§ 96 Ziffer 5, 95 (3) AMG	1	1	100	1	1	100	0	0	0	0	0
716430	AMidillegV	30	22	73,3	24	12	50	-6	-20	-10	-45,5	-23,3
716431	§ 95 (1) 1 (3) AMG	2	2	100	1	1	100	-1	-50	-1	-50	0
716432	§ 95 (1) 3a (3) AMG	0	0	0	1	1	100	1	0	1	0	100
716433	§ 96 Nr. 5, 95 (1) 4 (3) AMG	28	20	71,4	22	10	45,5	-6	-21,4	-10	-50	-25,9
716460	§ 95 (1) 2, 3, 5, 5a AMG	37	28	75,7	46	29	63	9	24,3	1	3,6	-12,7
716470	§ 96 o. Nr. 5, 15-18a u. 20b	1	0	0	1	0	0	0	0	0	0	0

Schlüsselzahl der Tat	Gesamtzahl der Straftaten	01. - 12.2019			01. - 12.2020			Zu - oder Abnahme der				
		bekannt ge-wordene Fälle	auf-geklärte Fälle	Auf-klärung in %	bekannt ge-wordene Fälle	auf-geklärte Fälle	Auf-klärung in %	Straftaten		aufgeklärten Fälle		Auf-klärungs-quoten
								Anzahl	in %	Anzahl	in %	
1	2	3	4	5	6	7	8	9	10	11	12	13
716500	AntiDopG	33	31	93,9	43	41	95,3	10	30,3	10	32,3	1,4
716510	§ 4 AntiDopG	1	1	100	4	4	100	3	300	3	300	0
716520	§ 4 AntiDopG	31	29	93,5	35	33	94,3	4	12,9	4	13,8	0,8
716530	§ 4 AntiDopG	1	1	100	4	4	100	3	300	3	300	0
719000	Alle son straf NebenG Wirtsch	3	2	66,7	9	6	66,7	6	200	4	200	0
719079	Sonst. NebenG Wirtschaftssekt.	2	1	50	4	4	100	2	100	3	300	50
719200	Straftaten nach UWG ohne § 17	1	1	100	5	2	40	4	400	1	100	-60
720000	Alle sonst. straf. Nebenges.	9083	8774	96,6	9466	9024	95,3	383	4,2	250	2,8	-1,3
720001	Vereinsgesetz	6	2	33,3	7	4	57,1	1	16,7	2	100	23,8
720002	Versammlungsgesetz	217	115	53	312	103	33	95	43,8	-12	-10,4	-20
720005	§ 22a StVG	22	13	59,1	12	6	50	-10	-45,5	-7	-53,8	-9,1
720009	Telekommunikationsgesetz	7	7	100	0	0	0	-7	-100	-7	-100	-100
720011	§ 4 Gewaltschutzgesetz	522	520	99,6	486	486	100	-36	-6,9	-34	-6,5	0,4
720012	§ 1 EU-Bestechungsgesetz	0	0	0	1	1	100	1	0	1	0	100
720014	Luftsicherheitsgesetz	2	2	100	0	0	0	-2	-100	-2	-100	-100
720079	Sonst. strafrechtl. Nebenges.	38	38	100	25	24	96	-13	-34,2	-14	-36,8	-4
721000	§ 27 Abs. 2 JugendschutzG	0	0	0	1	1	100	1	0	1	0	100
722000	§ 27 Abs. 1 JugendschutzG	2	0	0	3	3	100	1	50	3	0	100
724000	Passgesetz	2	2	100	0	0	0	-2	-100	-2	-100	-100
725000	AufenthG/AsylG/FreizügG/EU	7043	6995	99,3	7447	7377	99,1	404	5,7	382	5,5	-0,2
725100	Unerl. Einreise nach AufenthG	283	282	99,6	382	382	100	99	35	100	35,5	0,4
725110	§ 95 Abs. 1 Nr. 3 AufenthG	245	244	99,6	356	356	100	111	45,3	112	45,9	0,4
725120	§ 95 Abs. 2 Nr. 1a AufenthG	38	38	100	26	26	100	-12	-31,6	-12	-31,6	0
725200	Einschleusen gem § 96 AufenthG	48	24	50	62	35	56,5	14	29,2	11	45,8	6,5
725210	§ 96 Abs. 1 und 4 AufenthG	36	13	36,1	44	22	50	8	22,2	9	69,2	13,9
725220	§ 96 Abs. 2 AufenthG	12	11	91,7	18	13	72,2	6	50	2	18,2	-19,5
725300	Erschl AE-Tit 95 II 2 AufenthG	384	383	99,7	477	476	99,8	93	24,2	93	24,3	0,1
725310	- Visum	299	299	100	417	416	99,8	118	39,5	117	39,1	-0,2
725311	- Visum (Scheinehe)	9	9	100	15	15	100	6	66,7	6	66,7	0
725312	- Visum (sonst. Modus Oper.)	290	290	100	402	401	99,8	112	38,6	111	38,3	-0,2
725320	- AE/Niederlassungsbefugnis	85	84	98,8	60	60	100	-25	-29,4	-24	-28,6	1,2
725321	- AE/Niederlbf (Scheinehe)	20	19	95	11	11	100	-9	-45	-8	-42,1	5
725322	- AE/Nie (sonst. Mod. Oper.)	65	65	100	49	49	100	-16	-24,6	-16	-24,6	0
725400	Einschleusen gem § 97 AufenthG	0	0	0	1	1	100	1	0	1	0	100
725420	§ 97 Abs. 2 AufenthG	0	0	0	1	1	100	1	0	1	0	100
725500	§§ 84, 85 AsylG	12	12	100	5	5	100	-7	-58,3	-7	-58,3	0
725520	§ 85 AsylG	12	12	100	5	5	100	-7	-58,3	-7	-58,3	0
725700	unerl. Aufenth. gem. AufenthG	6190	6168	99,6	6421	6380	99,4	231	3,7	212	3,4	-0,2

Schlüsselzahl der Tat	Gesamtzahl der Straftaten	01. - 12.2019			01. - 12.2020			Zu - oder Abnahme der				
		bekannt ge-wordene Fälle	auf-geklärte Fälle	Auf-klärung in %	bekannt ge-wordene Fälle	auf-geklärte Fälle	Auf-klärung in %	Straftaten		aufgeklärten Fälle		Auf-klärungs-quoten
								Anzahl	in %	Anzahl	in %	
1	2	3	4	5	6	7	8	9	10	11	12	13
725710	unerl. Aufenth. § 95 AufenthG	6111	6089	99,6	6351	6310	99,4	240	3,9	221	3,6	-0,2
725711	-ohne unerlaubte Einreise	2916	2911	99,8	3743	3727	99,6	827	28,4	816	28	-0,2
725712	-nach unerl./ungekl. Einreise	3195	3178	99,5	2608	2583	99	-587	-18,4	-595	-18,7	-0,5
725720	§ 95 Abs. 2 Nr. 1b AufenthG	79	79	100	70	70	100	-9	-11,4	-9	-11,4	0
725800	§ 9 Freizügigkeitsgesetz/EU	56	56	100	57	57	100	1	1,8	1	1,8	0
725900	sonstige Verstöße AufenthaltsgG	70	70	100	42	41	97,6	-28	-40	-29	-41,4	-2,4
726000	SprengstG/WaffG/KriegswKontrG	1215	1077	88,6	1162	1014	87,3	-53	-4,4	-63	-5,8	-1,3
726100	Sprengstoffgesetz	132	90	68,2	143	89	62,2	11	8,3	-1	-1,1	-6
726200	Waffengesetz	1075	982	91,3	1007	915	90,9	-68	-6,3	-67	-6,8	-0,4
726300	Kriegswaffenkontrollgesetz	8	5	62,5	12	10	83,3	4	50	5	100	20,8
728000	Bundes-(Landes)-datenschutzG	7	3	42,9	10	5	50	3	42,9	2	66,7	7,1
728010	Hmb. Landesdatenschutzgesetz	1	0	0	0	0	0	-1	-100	0	0	0
728020	Bundesdatenschutzgesetz	6	3	50	10	5	50	4	66,7	2	66,7	0
730000	Rauschgiftdelikte	13953	12727	91,2	14878	13341	89,7	925	6,6	614	4,8	-1,5
731000	Allg. Verst. gegen das BtMG	10971	10136	92,4	11261	10314	91,6	290	2,6	178	1,8	-0,8
731100	mit Heroin	934	908	97,2	833	801	96,2	-101	-10,8	-107	-11,8	-1
731200	mit Kokain/Crack	2083	1958	94	2136	2013	94,2	53	2,5	55	2,8	0,2
731201	mit Crack	1178	1149	97,5	1204	1170	97,2	26	2,2	21	1,8	-0,3
731202	mit Kokain	905	809	89,4	932	843	90,5	27	3	34	4,2	1,1
731300	mit LSD	5	4	80	9	7	77,8	4	80	3	75	-2,2
731400	mit NPS (BtmG)	0	0	0	1	1	100	1	0	1	0	100
731600	mit Amphetamin und Derivate	527	466	88,4	507	454	89,5	-20	-3,8	-12	-2,6	1,1
731601	Pulver oder flüssig	371	334	90	356	322	90,4	-15	-4	-12	-3,6	0,4
731602	Tabl./Kapsel(Ecstasy)	156	132	84,6	151	132	87,4	-5	-3,2	0	0	2,8
731700	mit Methamphetamin	41	34	82,9	41	41	100	0	0	7	20,6	17,1
731701	Pulver oder flüssig	12	9	75	4	4	100	-8	-66,7	-5	-55,6	25
731702	Crystal	20	17	85	15	15	100	-5	-25	-2	-11,8	15
731703	Tabl./Kapsel	9	8	88,9	22	22	100	13	144,4	14	175	11,1
731800	mit Cannabis einschl. Zuber.	6611	6042	91,4	6759	6093	90,1	148	2,2	51	0,8	-1,3
731900	mit sonstigen BtM	770	724	94	975	904	92,7	205	26,6	180	24,9	-1,3
732000	unerl. Handel/Schmuggel BtM 29	2451	2103	85,8	2860	2367	82,8	409	16,7	264	12,6	-3
732100	mit/von Heroin	249	235	94,4	262	237	90,5	13	5,2	2	0,9	-3,9
732110	unerl. Handel mit Heroin	249	235	94,4	262	237	90,5	13	5,2	2	0,9	-3,9
732200	mit/von Kokain/Crack	548	478	87,2	655	570	87	107	19,5	92	19,2	-0,2
732210	unerl. Handel m. Kokain/Crack	536	467	87,1	634	555	87,5	98	18,3	88	18,8	0,4
732211	unerl. Handel mit Crack	123	119	96,7	149	142	95,3	26	21,1	23	19,3	-1,4
732212	unerl. Handel mit Kokain	413	348	84,3	485	413	85,2	72	17,4	65	18,7	0,9
732220	Schmuggel von Kokain/Crack	12	11	91,7	21	15	71,4	9	75	4	36,4	-20,3

Schlüsselzahl der Tat	Gesamtzahl der Straftaten	01. - 12.2019			01. - 12.2020			Zu - oder Abnahme der				
		bekannt ge-wordene Fälle	auf-geklärte Fälle	Auf-klärung in %	bekannt ge-wordene Fälle	auf-geklärte Fälle	Auf-klärung in %	Straftaten		aufgeklärten Fälle		Auf-klärungs-quoten
								Anzahl	in %	Anzahl	in %	
1	2	3	4	5	6	7	8	9	10	11	12	13
732221	Schmuggel von Crack	2	2	100	1	1	100	-1	-50	-1	-50	0
732222	Schmuggel von Kokain	10	9	90	20	14	70	10	100	5	55,6	-20
732300	mit/von LSD	5	2	40	8	6	75	3	60	4	200	35
732310	unerl. Handel mit LSD	5	2	40	7	5	71,4	2	40	3	150	31,4
732320	Schmuggel von LSD	0	0	0	1	1	100	1	0	1	0	100
732400	mit/von NPS (BtMG)	2	2	100	0	0	0	-2	-100	-2	-100	-100
732410	unerl. Handel mit NPS	1	1	100	0	0	0	-1	-100	-1	-100	-100
732420	Schmuggel von NPS	1	1	100	0	0	0	-1	-100	-1	-100	-100
732600	unerl. Handel/Schmuggel Amph.	122	85	69,7	114	69	60,5	-8	-6,6	-16	-18,8	-9,2
732610	unerl. Handel Amph.	117	81	69,2	113	68	60,2	-4	-3,4	-13	-16	-9
732611	Pulver oder flüssig	60	46	76,7	53	30	56,6	-7	-11,7	-16	-34,8	-20,1
732612	Tabl./Kapsel(Ecstasy)	57	35	61,4	60	38	63,3	3	5,3	3	8,6	1,9
732620	Schmuggel Amph.	5	4	80	1	1	100	-4	-80	-3	-75	20
732621	Pulver oder flüssig	3	2	66,7	1	1	100	-2	-66,7	-1	-50	33,3
732622	Tabl./Kapsel(Ecstasy)	2	2	100	0	0	0	-2	-100	-2	-100	-100
732700	unerl. Handel/Schmuggel Meth.	12	11	91,7	21	12	57,1	9	75	1	9,1	-34,6
732710	unerl. Handel Meth.	12	11	91,7	20	11	55	8	66,7	0	0	-36,7
732711	Pulver oder flüssig	4	4	100	3	1	33,3	-1	-25	-3	-75	-66,7
732712	Crystal	3	2	66,7	11	5	45,5	8	266,7	3	150	-21,2
732713	Tabl./Kapsel	5	5	100	6	5	83,3	1	20	0	0	-16,7
732720	Schmuggel Meth.	0	0	0	1	1	100	1	0	1	0	100
732722	Crystal	0	0	0	1	1	100	1	0	1	0	100
732800	m./v. Cannabis einschl. Zuber.	1260	1082	85,9	1439	1195	83	179	14,2	113	10,4	-2,9
732810	unerl. Handel mit Cannabis	1233	1057	85,7	1411	1173	83,1	178	14,4	116	11	-2,6
732820	Schmuggel von Cannabis	27	25	92,6	28	22	78,6	1	3,7	-3	-12	-14
732900	mit/von sonstigen BtM	253	208	82,2	361	278	77	108	42,7	70	33,7	-5,2
732910	unerl. Handel m. sonst. Btm	243	198	81,5	352	271	77	109	44,9	73	36,9	-4,5
732920	Schmuggel von sonst. Btm	10	10	100	9	7	77,8	-1	-10	-3	-30	-22,2
733000	unerl. Einfuhr BtM 30 I Nr. 4	31	28	90,3	43	22	51,2	12	38,7	-6	-21,4	-39,1
733100	von Heroin	1	1	100	4	2	50	3	300	1	100	-50
733200	von Kokain/Crack	11	8	72,7	30	13	43,3	19	172,7	5	62,5	-29,4
733202	von Kokain	11	8	72,7	30	13	43,3	19	172,7	5	62,5	-29,4
733600	unerl. Einfuhr n.g.M. Amph.	3	3	100	1	1	100	-2	-66,7	-2	-66,7	0
733601	Pulver oder flüssig	1	1	100	1	1	100	0	0	0	0	0
733602	Tabl./Kapsel(Ecstasy)	2	2	100	0	0	0	-2	-100	-2	-100	-100
733700	unerl. Einfuhr n.g.M. Meth.	1	1	100	0	0	0	-1	-100	-1	-100	-100
733702	Crystal	1	1	100	0	0	0	-1	-100	-1	-100	-100
733800	von Cannabis einschl. Zuber.	9	9	100	7	5	71,4	-2	-22,2	-4	-44,4	-28,6

Schlüsselzahl der Tat	Gesamtzahl der Straftaten	01. - 12.2019			01. - 12.2020			Zu - oder Abnahme der				
		bekannt ge-wordene Fälle	auf-geklärte Fälle	Auf-klärung in %	bekannt ge-wordene Fälle	auf-geklärte Fälle	Auf-klärung in %	Straftaten		aufgeklärten Fälle		Auf-klärungs-quoten
								Anzahl	in %	Anzahl	in %	
1	2	3	4	5	6	7	8	9	10	11	12	13
733900	von sonstigen BtM	6	6	100	1	1	100	-5	-83,3	-5	-83,3	0
734000	Sonst. Verstöße gegen das BtMG	498	458	92	713	637	89,3	215	43,2	179	39,1	-2,7
734100	unerl. Anbau von BtM 29 I Nr. 1	52	46	88,5	30	28	93,3	-22	-42,3	-18	-39,1	4,8
734200	BtM-Anbau/-Herstell/-Handel 30	79	79	100	98	94	95,9	19	24,1	15	19	-4,1
734210	§ 30 Abs. 1 Nr. 1 BtMG	2	2	100	4	3	75	2	100	1	50	-25
734220	§ 30a BtMG	77	77	100	94	91	96,8	17	22,1	14	18,2	-3,2
734300	§ 29 Abs. 1 Nr. 13 BtMG	1	1	100	0	0	0	-1	-100	-1	-100	-100
734500	Abgabe an Minderjährige	41	33	80,5	50	40	80	9	22	7	21,2	-0,5
734510	§ 29a Abs. 1 Nr. 1 BtMG	37	30	81,1	34	25	73,5	-3	-8,1	-5	-16,7	-7,6
734520	§ 30 Abs. 1 Nr. 2 BtMG	4	3	75	16	15	93,8	12	300	12	400	18,8
734600	Leichtfert. Verurs. d. Todes	1	1	100	0	0	0	-1	-100	-1	-100	-100
734800	n. gering. Menge § 29a I Nr. 2	324	298	92	535	475	88,8	211	65,1	177	59,4	-3,2
734810	Abgabe/Besitz nicht ger. Menge	57	52	91,2	81	77	95,1	24	42,1	25	48,1	3,9
734811	von Heroin	9	9	100	12	11	91,7	3	33,3	2	22,2	-8,3
734812	von Kokain/Crack	11	10	90,9	11	11	100	0	0	1	10	9,1
734816	unerl. Abg. Besitz n.g.M. Amph	5	5	100	6	6	100	1	20	1	20	0
734818	von Cannabis einschl. Zuber.	27	24	88,9	42	41	97,6	15	55,6	17	70,8	8,7
734819	von sonstigen BtM	5	4	80	10	8	80	5	100	4	100	0
734820	unerl. Handel n. geringe Menge	252	231	91,7	420	370	88,1	168	66,7	139	60,2	-3,6
734821	von Heroin	64	57	89,1	62	59	95,2	-2	-3,1	2	3,5	6,1
734822	von Kokain/Crack	54	51	94,4	100	85	85	46	85,2	34	66,7	-9,4
734823	von LSD	1	1	100	0	0	0	-1	-100	-1	-100	-100
734824	unerl. Handel n.g.M. NPS	1	1	100	1	1	100	0	0	0	0	0
734826	unerl. Handel n.g.M. Amph	12	11	91,7	24	21	87,5	12	100	10	90,9	-4,2
734827	unerl. Handel n.g.M. Meth	1	1	100	5	5	100	4	400	4	400	0
734828	von Cannabis einschl. Zuber.	108	99	91,7	218	191	87,6	110	101,9	92	92,9	-4,1
734829	von sonstigen BtM	11	10	90,9	10	8	80	-1	-9,1	-2	-20	-10,9
734840	unerl. Herst. n. geringe Menge	15	15	100	34	28	82,4	19	126,7	13	86,7	-17,6
734841	von Heroin	2	2	100	5	5	100	3	150	3	150	0
734842	von Kokain/Crack	3	3	100	0	0	0	-3	-100	-3	-100	-100
734846	unerl. Herstell. n.g.M. Amph	1	1	100	2	2	100	1	100	1	100	0
734848	von Cannabis einschl. Zuber.	9	9	100	26	20	76,9	17	188,9	11	122,2	-23,1
734849	von sonstigen BtM	0	0	0	1	1	100	1	0	1	0	100
735000	4 NpSG	2	2	100	1	1	100	-1	-50	-1	-50	0
740000	Strafr. NebenG UmVerbrSektor	213	137	64,3	246	167	67,9	33	15,5	30	21,9	3,6
740002	Hundeverbr.-/einfuhrbeschrG	12	7	58,3	14	14	100	2	16,7	7	100	41,7
740003	Heilpraktikergesetz	7	7	100	1	1	100	-6	-85,7	-6	-85,7	0
740079	Sonst NebG UmVerbr o. Lebensm	7	5	71,4	4	1	25	-3	-42,9	-4	-80	-46,4

Schlüsselzahl der Tat	Gesamtzahl der Straftaten	01. - 12.2019			01. - 12.2020			Zu - oder Abnahme der				
		bekannt ge-wordene Fälle	auf-geklärte Fälle	Auf-klärung in %	bekannt ge-wordene Fälle	auf-geklärte Fälle	Auf-klärung in %	Straftaten		aufgeklärten Fälle		Auf-klärungs-quoten
								Anzahl	in %	Anzahl	in %	
1	2	3	4	5	6	7	8	9	10	11	12	13
741000	Chemikaliengesetz	29	26	89,7	12	11	91,7	-17	-58,6	-15	-57,7	2
741001	27 ChemikalienG iVm GefahrstVO	16	15	93,8	7	7	100	-9	-56,3	-8	-53,3	6,2
741079	Sonstige Straftat ChemikalienG	13	11	84,6	5	4	80	-8	-61,5	-7	-63,6	-4,6
742000	Infektions-/TiergesundG	1	0	0	25	22	88	24	2400	22	0	88
742010	Infektionsschutzgesetz	0	0	0	20	17	85	20	0	17	0	85
742020	Tiergesundheitsgesetz	1	0	0	5	5	100	4	400	5	0	100
743000	BNatur-/Tier-/PflSchG/BJagdG	134	78	58,2	163	94	57,7	29	21,6	16	20,5	-0,5
743010	Bundesnaturschutzgesetz	7	5	71,4	9	6	66,7	2	28,6	1	20	-4,7
743020	Tierschutzgesetz	127	73	57,5	153	87	56,9	26	20,5	14	19,2	-0,6
743030	Bundesjagdgesetz	0	0	0	1	1	100	1	0	1	0	100
744000	Abfallverbringungsgesetz	23	14	60,9	27	24	88,9	4	17,4	10	71,4	28
744100	§ 18a AbfVerbrG	20	13	65	27	24	88,9	7	35	11	84,6	23,9
744200	§ 18b AbfVerbrG	3	1	33,3	0	0	0	-3	-100	-1	-100	-33,3
886000	Schwere Einbruchskriminalität	10679	854	8	9033	671	7,4	-1646	-15,4	-183	-21,4	-0,6
888000	Wohnungseinbruchdiebstahl	4313	338	7,8	3442	232	6,7	-871	-20,2	-106	-31,4	-1,1
889000	Diebst. -rund um d. Kraftwag.-	14803	733	5	13320	593	4,5	-1483	-10	-140	-19,1	-0,5
890000	ges. o. AEG, AsylVG, FreizG/EU	203789	91440	44,9	196079	89659	45,7	-7710	-3,8	-1781	-1,9	0,8
891000	Rauschgiftkriminalität	13982	12735	91,1	14899	13350	89,6	917	6,6	615	4,8	-1,5
891100	Direkte Beschaffungskriminal.	29	8	27,6	21	9	42,9	-8	-27,6	1	12,5	15,3
892000	Gewaltkriminalität	7186	5035	70,1	7012	5003	71,3	-174	-2,4	-32	-0,6	1,2
892500	Mord und Totschlag	46	46	100	43	43	100	-3	-6,5	-3	-6,5	0
893000	Wirtschaftskriminalität	924	492	53,2	673	361	53,6	-251	-27,2	-131	-26,6	0,4
893100	Wirtschaftskrim bei Betrugsdel	715	297	41,5	429	157	36,6	-286	-40	-140	-47,1	-4,9
893200	Insolvenzstraftaten	88	86	97,7	96	97	101	8	9,1	11	12,8	3,3
893300	Wirtschkrim Anl-/Finanzier-ber	168	150	89,3	79	21	26,6	-89	-53	-129	-86	-62,7
893400	Wettbewerbsdelikte	26	26	100	25	21	84	-1	-3,8	-5	-19,2	-16
893500	Wirtschkrim Zus-ha Arbeitsverh	33	32	97	30	24	80	-3	-9,1	-8	-25	-17
893600	Betr/Untr Beteilig/Kapitalanl	159	141	88,7	69	23	33,3	-90	-56,6	-118	-83,7	-55,4
894000	Sex. Missbrauch von Kindern	211	151	71,6	199	143	71,9	-12	-5,7	-8	-5,3	0,3
895000	Menschenhandel insgesamt	52	37	71,2	31	25	80,6	-21	-40,4	-12	-32,4	9,4
896000	Jugendschutzdelikte	23	14	60,9	29	24	82,8	6	26,1	10	71,4	21,9
897000	Computerkriminalität	3795	743	19,6	4727	921	19,5	932	24,6	178	24	-0,1
897100	Computerbetrug	3143	660	21	3803	770	20,2	660	21	110	16,7	-0,8
898000	Umweltkrim. Verbr.schutzsektor	840	429	51,1	930	471	50,6	90	10,7	42	9,8	-0,5
898100	Umweltkrim. 29. Abschnitt StGB	454	191	42,1	485	194	40	31	6,8	3	1,6	-2,1
898200	Sonstige Umweltkrim. nach StGB	67	11	16,4	65	9	13,8	-2	-3	-2	-18,2	-2,6
898300	Umweltkrim. Verbr. nach NebenG	319	227	71,2	380	268	70,5	61	19,1	41	18,1	-0,7
899000	Straßenkriminalität	51575	5372	10,4	49774	5304	10,7	-1801	-3,5	-68	-1,3	0,3

Schlüsselzahl der Tat	Gesamtzahl der Straftaten	01. - 12.2019			01. - 12.2020			Zu - oder Abnahme der				
		bekannt gewordene Fälle	aufgeklärte Fälle	Aufklärung in %	bekannt gewordene Fälle	aufgeklärte Fälle	Aufklärung in %	Straftaten		aufgeklärten Fälle		Aufklärungsquoten
								Anzahl	in %	Anzahl	in %	
1	2	3	4	5	6	7	8	9	10	11	12	13
899100	Straßenraub	881	315	35,8	913	331	36,3	32	3,6	16	5,1	0,5
899200	Straßendiebstahl	38528	1774	4,6	36729	1532	4,2	-1799	-4,7	-242	-13,6	-0,4
899500	Graffiti insgesamt	3349	380	11,3	3959	509	12,9	610	18,2	129	33,9	1,6