



Polizeiliche Kriminalstatistik

Land Sachsen-Anhalt

Jahresabschluss 2016

Landeskriminalamt Sachsen-Anhalt

Impressum:

Landeskriminalamt Sachsen-Anhalt
Lübecker Str. 53 – 63
39124 Magdeburg

Leitungsstab/Stabsbereich 3 (PKS)
Tel.: 0391 – 250 2886 bzw. 7972 - 2886
Fax: 0391 – 250 1113560 bzw. 7972 - 1113560
pk.s.lka@polizei.sachsen-anhalt.de

Inhalt

1. Kurzinformation zur Kriminalitätsentwicklung	4
2. Gesamtüberblick.....	6
2.1 Land.....	6
2.2 Polizeidirektionen.....	7
3. Erfasste Fälle.....	8
4. Aufklärungsergebnisse.....	12
5. Tatverdächtige.....	15
6. Rauschgiftkriminalität	17
7. Opfer.....	18
8. Tatverdächtige mit Wohnsitz in anderen Bundesländern.....	20
9. Behördendarstellungen.....	21

Anlagen

Tabelle 01

Tabelle 20

Tabelle 120

1. Kurzinformation zur Kriminalitätsentwicklung

Erfasste Fälle

Im Jahr 2016 wurden 196.464 Fälle in der Polizeilichen Kriminalstatistik (PKS) registriert. Das sind 2.340 Fälle (- 1,2 %) weniger als im Vorjahr.

Jahr 2016 = 196.464 Fälle

Jahr 2015 = 198.806 Fälle

Versuchte Straftaten

Unter den 196.464 registrierten Fällen des Jahres 2016 befinden sich 19.057 mit Strafe bedrohte Versuchshandlungen, das sind 9,7 % aller erfassten Fälle.

Jahr 2016 = 19.057 Fälle

Jahr 2015 = 18.950 Fälle

Aufgeklärte Fälle

Im Jahr 2016 wurden 108.845 Straftaten aufgeklärt.

Die Anzahl der aufgeklärten Fälle sank von 108.982 im Jahr 2015 auf 108.845 im Jahr 2016.

Somit ging die Zahl der aufgeklärten Straftaten um 137 Fälle (- 0,1 %) zurück.

Jahr 2016 = 108.845 aufgeklärte Fälle

Jahr 2015 = 108.982 aufgeklärte Fälle

Aufklärungsquote (AQ)

Die Gesamtaufklärungsquote beträgt 55,4 % für das Jahr 2016.

Jahr 2016 = 55,4 %

Jahr 2015 = 54,8 %

Tatverdächtige (TV)

Mit Jahresabschluss 2016 wurden 73.256 TV in der PKS registriert.

Das ist eine Zunahme um 2.059 TV (+ 2,9 %) gegenüber dem Jahr 2015.

Jahr 2016 = 73.256 TV	(54.242 männlich; 19.014 weiblich)
	davon 18.158 Nichtdeutsche (24,8 %)
Jahr 2015 = 71.196 TV	(52.585 männlich; 18.611 weiblich)
	davon 13.536 Nichtdeutsche (19,0 %)

Schusswaffenanwendung

Im Jahr 2016 wurde in 117 Fällen (Jahr 2015 = 91) „mit Schusswaffe gedroht“ registriert.

Damit ging die Anzahl um 26 Handlungen zurück.

Geschossen wurde in 348 Fällen (Jahr 2015 = 258).

Das entspricht einer Zunahme von 90 Handlungen.

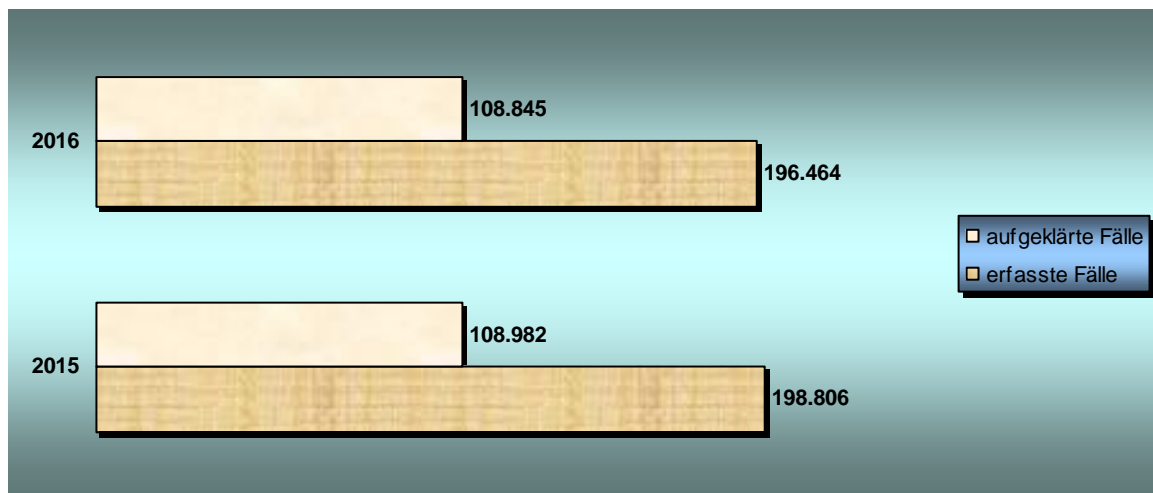
Jahr 2016 = 439	Schusswaffenanwendungen
Jahr 2015 = 375	Schusswaffenanwendungen

Die Schusswaffenanwendungen (gedroht und geschossen) sind gegenüber dem Vorjahr um 17,1 % steigend.

2. Gesamtüberblick

2.1 Land Sachsen-Anhalt

	Dezember 2016	Dezember 2015	Vergleich	
			absolut	in %
statistisch erfasste Fälle	196.464	198.804	- 2.340	- 1,2
aufgeklärte Fälle	108.845	108.982	- 137	- 0,1
Aufklärungsquote ¹	55,4	54,8		+ 0,6
Tatverdächtige insgesamt	73.256	71.197	+ 2.059	+ 2,9
- davon männlich:	54.242	52.586	+ 1.656	+ 3,1
- davon weiblich:	19.014	18.611	+ 403	+ 2,2
nichtdeutsche Tatverdächtige	18.158	13.536	+ 4.622	+ 34,1
Anteil nichtdeutscher TV ¹	24,8	19,0		+ 5,8
Häufigkeitszahl	8.749	8.893	- 144	
Bevölkerung	2.245.470	2.235.548	+ 9.922	+ 0,4
davon männlich	1.106.689	1.095.797	+ 10.892	+ 1,0
davon weiblich	1.138.781	1.139.751	- 970	- 0,1



Quelle: Die Berechnung der Häufigkeitszahlen 2016 erfolgt mit den entsprechenden Bevölkerungsdaten mit Stand 31.12.2015 auf Grundlage des Zensus 2011 vom Statistischen Landesamt Sachsen-Anhalt.

¹ Vergleich in Prozentpunkten

2.2 Polizeidirektionen

Polizeidirektion (PD) Sachsen-Anhalt Nord

	Dezember 2016	Dezember 2015	Vergleich	
			absolut	in %
statistisch erfasste Fälle	88.977	88.191	+ 786	+ 0,9
aufgeklärte Fälle	51.916	49.576	+ 2.340	+ 4,7
Aufklärungsquote ¹	58,3	56,2		+ 2,1
Tatverdächtige insgesamt	36.935	35.158	+ 1.777	+ 5,1
- davon männlich:	27.348	26.077	+ 1.271	+ 4,9
- davon weiblich:	9.587	9.081	+ 506	+ 5,6
nichtdeutsche Tatverdächtige	10.355	7.711	+ 2.644	+ 34,3
Anteil nichtdeutscher TV ¹	28,0	21,9		+ 6,1

PD Sachsen-Anhalt Ost

	Dezember 2016	Dezember 2015	Vergleich	
			absolut	in %
statistisch erfasste Fälle	31.570	31.626	- 56	- 0,2
aufgeklärte Fälle	16.534	16.929	- 395	- 2,3
Aufklärungsquote ¹	52,4	53,5		- 1,1
Tatverdächtige insgesamt	10.972	11.102	- 130	- 1,2
- davon männlich:	8.000	8.133	- 133	- 1,6
- davon weiblich:	2.972	2.969	+ 3	+ 0,1
nichtdeutsche Tatverdächtige	1.354	1.102	+ 252	+ 22,9
Anteil nichtdeutscher TV ¹	12,3	9,9		+ 2,4

PD Sachsen-Anhalt Süd

	Dezember 2016	Dezember 2015	Vergleich	
			absolut	in %
statistisch erfasste Fälle	67.362	70.536	- 3.174	- 4,5
aufgeklärte Fälle	34.410	36.976	- 2.566	- 6,9
Aufklärungsquote ¹	51,1	52,4		- 1,3
Tatverdächtige insgesamt	22.902	23.192	- 290	- 1,3
- davon männlich:	17.034	17.009	+ 25	+ 0,1
- davon weiblich:	5.868	6.183	- 315	- 5,1
nichtdeutsche Tatverdächtige	4.887	4.093	+ 794	+ 19,4
Anteil nichtdeutscher TV ¹	21,3	17,6		+ 3,7

¹ Vergleich in Prozentpunkten

3. Erfasste Fälle

Straftaten(-gruppen)	erfasste Fälle		Vergleich		Anteil an allen Straftaten in %
	2016	2015	absolut	in %	
Straftaten gegen das Leben	106	97	+ 9	+ 9,3	0,1
- Mord	8	15	- 7	- 46,7	0,0
- Totschlag/Tötung auf Verlangen	67	55	+ 12	+ 21,8	0,0
Straftaten gegen die sexuelle Selbstbestimmung	1.480	1.439	+ 41	+ 2,8	0,8
- Vergewaltigung*	255	165	+ 90	+ 54,5	0,1
- Sexueller Missbrauch von Kindern	434	452	- 18	- 4,0	0,2
Rohheitsdelikte/Straftaten gegen die persönliche Freiheit	25.276	24.687	+ 589	+ 2,4	12,9
- Raub**	1.260	1.320	- 60	- 4,5	0,6
- Körperverletzung	16.644	15.756	+ 888	+ 5,6	8,5
- Straftaten gegen die persönliche Freiheit	7.372	7.611	- 239	- 3,1	3,8
Diebstahl insgesamt	79.599	84.912	- 5.313	- 6,3	40,5
- an/aus Kfz	10.335	11.583	- 1.248	- 10,8	5,3
- in/aus Büro/Lager/Werkstätten	5.930	7.069	- 1.139	- 16,1	3,0
- von Kraftwagen/Unbefugter Gebrauch	1.366	1.600	- 234	- 14,6	0,7
- von Moped/Krad/Unbefugter Gebrauch	855	966	- 111	- 11,5	0,4
- in/aus Warenh., Verkaufsräumen u. SB-Läden	13.175	14.395	- 1.220	- 8,5	6,7
- in/aus Wohnungen	4.581	4.463	+ 118	+ 2,6	2,3
- von unbaren Zahlungsmitteln	2.879	3.525	- 646	- 18,3	1,5
- Taschendiebstahl	1.069	951	+ 118	+ 12,4	0,5
Vermögens- und Fälschungsdelikte	29.668	31.927	- 2.259	- 7,1	15,1
- Betrug	22.754	25.314	- 2.560	- 10,1	11,6
- Unterschlagung	4.055	3.745	+ 310	+ 8,3	2,1
Sonstige Straftaten StGB	40.717	39.053	+ 1.664	+ 4,3	20,7
- Widerstand gegen die Staatsgewalt/Straftaten gegen öffentliche Ordnung	6.185	5.433	+ 752	+ 13,8	3,1
- Brandstiftung	970	989	- 19	- 1,9	0,5
- Sachbeschädigung	20.181	20.258	- 77	- 0,4	10,3
- Straftaten gegen die Umwelt gem. StGB	546	551	- 5	- 0,9	0,3
Verstöße gegen strafrechtliche Nebengesetze	19.618	16.689	+ 2.929	+ 17,6	10,0
- Straftaten geg. Aufenthalts-, Asyl-, Freizügigkeitsgesetz/EU	9.296	6.708	+ 2.588	+ 38,6	4,7
- Rauschgiftdelikte	7.341	7.360	- 19	- 0,3	3,7
- strafrechtliche Nebengesetze auf dem Umweltsektor	457	452	+ 5	+ 1,1	0,2
Straftaten insgesamt	196.464	198.804	- 2.340	- 1,2	100,0
Rauschgiftkriminalität	7.361	7.395	- 34	- 0,5	3,7
- darunter direkte Beschaffungskriminalität	20	35	- 15	- 42,9	0,0
Gewaltkriminalität	5.765	5.211	+ 554	+ 10,6	2,9
Wirtschaftskriminalität	970	1.032	- 62	- 6,0	0,5
Straftaten gegen Jugendschutzgesetz	36	56	- 20	- 35,7	0,0
Computerkriminalität	2.906	1.953	+ 953	+ 48,8	1,5
Straßenkriminalität	37.030	39.404	- 2.374	- 6,0	18,8

* Vergewaltigung, Fälle der sexuellen Nötigung

** Raub, Räuberische Erpressung, Räuberischer Angriff auf Kraftfahrer

Anteile an der Gesamtkriminalität

Der **Diebstahl insgesamt** hat mit 40,5 % den höchsten Anteil an der Gesamtkriminalität. Gegenüber dem Vorjahr ist ein Rückgang um 2,2 Prozentpunkte zu verzeichnen.

Jahr 2016 = 40,5 %

Jahr 2015 = 42,7 %

Sonstige Straftaten gemäß StGB wurden mit einem Anteil von 20,7 % an der Gesamtkriminalität in der PKS registriert. Gegenüber dem Jahr 2015 stieg der Anteil um 1,1 Prozentpunkte.

Jahr 2016 = 20,7 %

Jahr 2015 = 19,6 %

In der genannten Straftatenhauptgruppe sind unter anderem die Delikte Straftaten gegen die Umwelt, Vorteilsannahme, Bestechlichkeit, Widerstand gegen die Staatsgewalt und Straftaten gegen die öffentliche Ordnung sowie die Sachbeschädigung enthalten.

Die **Sachbeschädigung** hat im Jahr 2016 einen Anteil von 10,3 % an der Gesamtkriminalität. Gegenüber dem Vorjahr ist ein Anstieg von 0,1 Prozentpunkten zu verzeichnen.

Jahr 2016 = 10,3 %

Jahr 2015 = 10,2 %

Der Anteil der **Vermögens- und Fälschungsdelikte** ging gegenüber dem Vergleichszeitraum um 1,0 Prozentpunkte zurück.

Hierzu gehören verschiedene Formen des Betrugs, der Unterschlagung sowie Urkunden-, Geld- und Wertzeichenfälschungen.

Jahr 2016 = 15,1 %

Jahr 2015 = 16,1 %

Die Straftatenhauptgruppe **Rohheitsdelikte und Straftaten gegen die persönliche Freiheit** haben einen Anteil von 12,9 % an der Gesamtkriminalität. Gegenüber dem Vorjahr ist eine leichte Zunahme um 0,2 Prozentpunkte festzustellen.

Jahr 2016 = 12,9 %

Jahr 2015 = 12,7 %

Die Straftaten im Bereich der **strafrechtlichen Nebengesetze** haben einen Anteil von 10,0 % an der Gesamtkriminalität. Dieser Anteil ist im Vergleich um 1,6 Prozentpunkte gestiegen.

Jahr 2016 = 10,0 %

Jahr 2015 = 8,4 %

Der Anteil der **Straftaten gegen die sexuelle Selbstbestimmung** hat sich gegenüber dem Vorjahr leicht verändert (+ 0,1 Prozentpunkte).

Diese Straftatenhauptgruppe beinhaltet unter anderem Delikte der Vergewaltigung, der sexuellen Nötigung sowie des sexuellen Missbrauchs von Kindern und von Schutzbefohlenen.

Jahr 2016 = 0,8 %

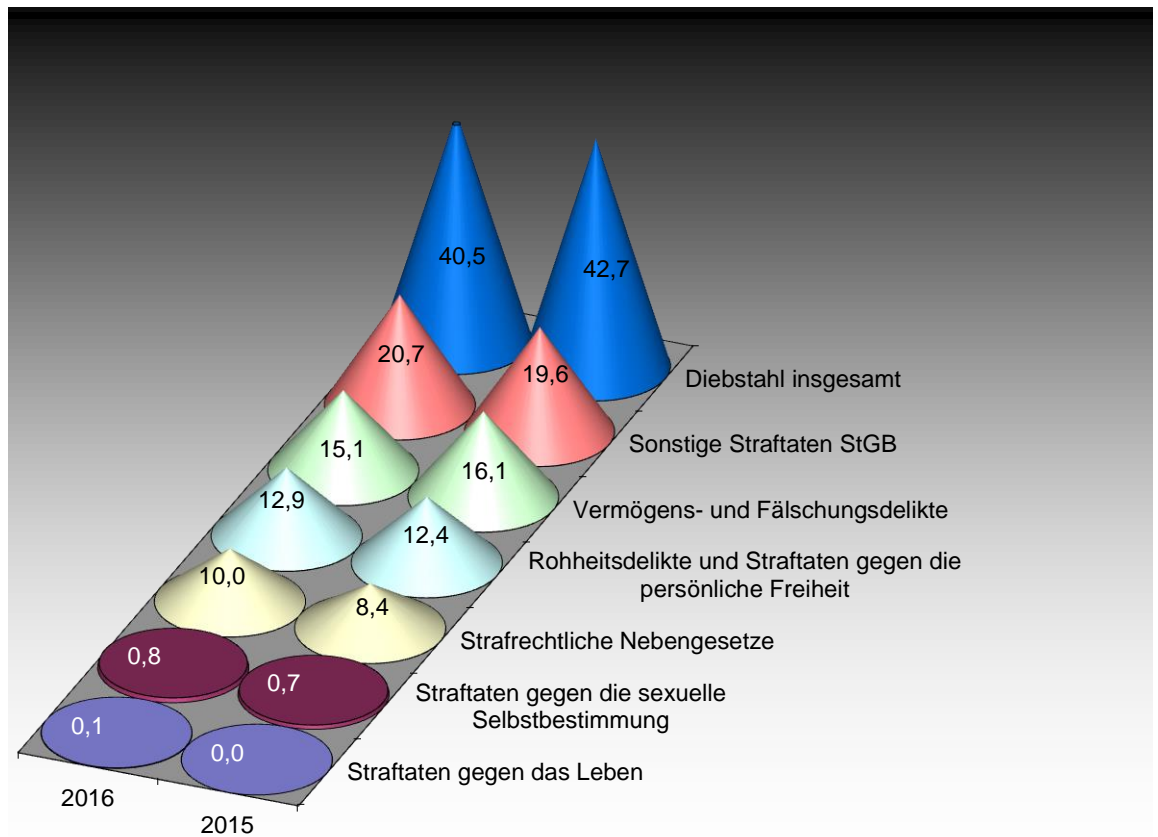
Jahr 2015 = 0,7 %

Der Anteil der **Straftaten gegen das Leben** an der Gesamtkriminalität beträgt 0,1 Prozentpunkte. Der niedrige Anteil der Straftaten an der Gesamtkriminalität wird durch die mathematische Rundungsregelung mit diesem Wert ausgewiesen.

Jahr 2016 = 0,1 %

Jahr 2015 = 0,0 %

Anteile der Straftatenhauptgruppen an der Gesamtkriminalität³



³ systembedingte Rundungsdifferenzen

4. Aufklärungsergebnisse

In Sachsen-Anhalt wurden insgesamt 108.845 Straftaten aufgeklärt.

Somit konnte eine **AQ von 55,4 % (+ 0,6 Prozentpunkte)** erzielt werden.

Jahr 2016 = 55,4 %

Jahr 2015 = 54,8 %

Für die Straftatenhauptgruppen sind folgende AQ in der PKS ausgewiesen:

Strafrechtliche Nebengesetze

Jahr 2016 = 95,8 %

Jahr 2015 = 94,5 %

Straftaten gegen das Leben

Jahr 2016 = 88,7 %

Jahr 2015 = 83,5 %

Rohheitsdelikte und Straftaten gegen die persönliche Freiheit

Jahr 2016 = 88,1%

Jahr 2015 = 88,2 %

Straftaten gegen die sexuelle Selbstbestimmung

Jahr 2016 = 83,8 %

Jahr 2015 = 85,4 %

Vermögens- und Fälschungsdelikte

Jahr 2016 = 74,2 %

Jahr 2015 = 76,7 %

Sonstige Straftaten StGB

Jahr 2016 = 55,9 %

Jahr 2015 = 55,2 %

Diebstahl insgesamt

Jahr 2016 = 27,2 %

Jahr 2015 = 28,2 %

Aufgeklärte Fälle nach Straftaten(-gruppen) sowie Delikten

Straftaten(-gruppen)	aufgeklärte Fälle		Vergleich	
	2016	2015	absolut	in %
Straftaten gegen das Leben	94	81	+ 13	+ 16,0
- Mord	7	12	- 5	- 41,7
- Totschlag/Tötung auf Verlangen	61	48	+ 13	+ 27,1
Straftaten gegen die sexuelle Selbstbestimmung	1.240	1.229	+ 11	+ 0,9
- Vergewaltigung*	215	139	+ 76	+ 54,7
- Sexueller Missbrauch von Kindern	397	402	- 5	- 1,2
Rohheitsdelikte/Straftaten gegen die persönliche Freiheit	22.257	21.768	+ 489	+ 2,2
- Raub**	781	806	- 25	- 3,1
- Körperverletzung	14.882	14.157	+ 725	+ 5,1
- Straftaten gegen die persönliche Freiheit	6.594	6.805	- 211	- 3,1
Diebstahl insgesamt	21.688	23.918	- 2.230	- 9,3
- an/aus Kfz	1.436	1.525	- 89	- 5,8
- in/aus Büro/Lager/Werkstätten	1.098	1.317	- 219	- 16,6
- von Kraftwagen/Unbefugter Gebrauch	443	526	- 83	- 15,8
- von Moped/Krad/Unbefugter Gebrauch	176	241	- 65	- 27,0
- in/aus Warenh., Verkaufsräumen u. SB-Läden	10.142	10.938	- 796	- 7,3
- in/aus Wohnungen	1.757	1.695	+ 62	+ 3,7
- von unbaren Zahlungsmitteln	465	540	- 75	- 13,9
- Taschendiebstahl	66	69	- 3	- 4,3
Vermögens- und Fälschungsdelikte	22.017	24.492	- 2.475	- 10,1
- Betrug	17.141	19.670	- 2.529	- 12,9
- Unterschlagung	2.261	2.193	+ 68	+ 3,1
Sonstige Straftaten StGB	22.747	21.559	+ 1.188	+ 5,5
- Widerstand gegen die Staatsgewalt/Straftaten gegen öffentliche Ordnung	5.589	4.847	+ 742	+ 15,3
- Brandstiftung	433	434	- 1	- 0,2
- Sachbeschädigung	5.699	5.948	- 249	- 4,2
- Straftaten gegen die Umwelt gem. StGB	345	362	- 17	- 4,7
Verstöße gegen strafrechtliche Nebengesetze	18.802	15.935	+ 2.867	+ 18,0
- Straftaten geg. Aufenthalts-, Asyl-, Freizügigkeitsgesetz/EU	9.294	6.699	+ 2.595	+ 38,7
- Rauschgiftdelikte	6.904	6.948	- 44	- 0,6
- strafrechtliche Nebengesetze auf dem Umweltsektor	304	322	- 18	- 5,6
Straftaten insgesamt	108.845	108.982	- 137	- 0,1
Rauschgiftkriminalität	6.910	6.961	- 51	- 0,7
- darunter direkte Beschaffungskriminalität	6	13	- 7	- 53,8
Gewaltkriminalität	4.566	4.070	+ 496	+ 12,2
Wirtschaftskriminalität	937	986	- 49	- 5,0
Straftaten gegen Jugendschutzgesetz	27	48	- 21	- 43,8
Computerkriminalität	1.441	945	+ 496	+ 52,5
Straßenkriminalität	7.189	8.248	- 1.059	- 12,8

* Vergewaltigung, Fälle der sexuellen Nötigung

** Raub, Räuberische Erpressung, Räuberischer Angriff auf Kraftfahrer

Aufklärungsquoten

Straftaten(-gruppen)	Aufklärungsquote		Vergleich ¹
	2016	2015	
Straftaten gegen das Leben	88,7	83,5	+ 5,2
- Mord	87,5	80,0	+ 7,5
- Totschlag/Tötung auf Verlangen	91,0	87,3	+ 3,7
Straftaten gegen die sexuelle Selbstbestimmung	83,8	85,4	- 1,6
- Vergewaltigung*	84,3	84,2	+ 0,1
- Sexueller Missbrauch von Kindern	91,5	88,9	+ 2,6
Rohheitsdelikte/Straftaten gegen die persönliche Freiheit	88,1	88,2	- 0,1
- Raub**	62,0	61,1	+ 0,9
- Körperverletzung	89,4	89,9	- 0,5
- Straftaten gegen die persönliche Freiheit	89,4	89,4	+ 0,0
Diebstahl insgesamt	27,2	28,2	- 1,0
- an/aus Kfz	13,9	13,2	+ 0,7
- in/aus Büro/Lager/Werkstätten	18,5	18,6	- 0,1
- von Kraftwagen/Unbefugter Gebrauch	32,4	32,9	- 0,5
- von Moped/Krad/Unbefugter Gebrauch	20,6	24,9	- 4,3
- in/aus Warenh., Verkaufsräumen u. SB-Läden	77,0	76,0	+ 1,0
- in/aus Wohnungen	38,4	38,0	+ 0,4
- von unbaren Zahlungsmitteln	16,2	15,3	+ 0,9
- Taschendiebstahl	6,2	7,3	- 1,1
Vermögens- und Fälschungsdelikte	74,2	76,7	- 2,5
- Betrug	75,3	77,7	- 2,4
- Unterschlagung	55,8	58,6	- 2,8
Sonstige Straftaten StGB	55,9	55,2	+ 0,7
- Widerstand gegen die Staatsgewalt/Straftaten gegen öffentliche Ordnung	90,4	89,2	+ 1,2
- Brandstiftung	44,6	43,9	+ 0,7
- Sachbeschädigung	28,2	29,4	- 1,2
- Straftaten gegen die Umwelt gem. StGB	63,2	65,7	- 2,5
Verstöße gegen strafrechtliche Nebengesetze	95,8	95,5	+ 0,3
- Straftaten geg. Aufenthalt-, Asyl-, Freizügigkeitsgesetz/EU	100,0	99,9	+ 0,1
- Rauschgiftdelikte	94,0	94,4	- 0,4
- strafrechtliche Nebengesetze auf dem Umweltsektor	66,5	71,2	- 4,7
Straftaten insgesamt	55,4	54,8	+ 0,6
Rauschgiftkriminalität	93,9	94,1	- 0,2
- darunter direkte Beschaffungskriminalität	30,0	37,1	- 7,1
Gewaltkriminalität	79,2	78,1	+ 1,1
Wirtschaftskriminalität	96,6	95,5	+ 1,1
Straftaten gegen Jugendschutzgesetz	75,0	85,7	- 10,7
Computerkriminalität	49,6	48,4	+ 1,2
Straßenkriminalität	19,4	20,9	- 1,5

¹ Vergleich in Prozentpunkten

* Vergewaltigung, Fälle der sexuellen Nötigung

** Raub, Räuberische Erpressung, Räuberischer Angriff auf Kraftfahrer

5. Tatverdächtige

Im Land Sachsen-Anhalt wurden **73.256** TV in der PKS registriert.

Aufgegliedert nach Alter und Geschlecht ergibt sich folgende Übersicht:

	TV insgesamt	davon				
		Kinder bis unter 14 Jahren	Jugendliche 14 bis unter 18 Jahren	Heran- wachsende 18 bis unter 21 Jahren	<i>Jungtatver- dächtige insgesamt</i>	Erwachsene 21 und älter
insgesamt	73.256	2.369	5.760	5.964	14.093	59.163
- davon männlich	54.242	1.659	4.292	4.653	10.604	43.638
- davon weiblich	19.014	710	1.468	1.311	3.489	15.525
prozentualer Anteil an allen Tatverdächtigen		3,2	7,9	8,1	19,2	80,8

Weitere Angaben zu TV

	TV		als TV bereits in Erscheinung getreten	Konsument harter Drogen	unter Alkohol- einfluss	Schusswaffen mitgeführt
	insgesamt	davon alleinhandelnd				
insgesamt	73.256	60.662	28.102	5.509	5.746	625
- davon männlich	54.242	45.501	22.716	4.643	5.175	586
- davon weiblich	19.014	15.161	5.386	866	571	39
prozentualer Anteil an allen Tatverdächtigen		82,8	38,4	7,5	7,8	0,9

Nichtdeutsche TV (aufgegliedert nach Staatsangehörigkeiten)

Staatsangehörigkeit	Anzahl	Anteil in Prozent
Syrien	7.112	39,2
Afghanistan	1.558	8,6
Rumänien	927	5,1
Polen	785	4,3
Irak	550	3,0
Iran	492	2,7
Albanien	440	2,4
Indien	400	2,2
Guinea-Bissau	369	2,0
Serbien	334	1,8
übrige Staatsangehörige	5.191	28,6
insgesamt	18.158	100,0

Ausgewählte Staatsangehörigkeiten bei Straftatengruppen

Straftatengruppen	nichtdeutsche TV insgesamt	Syrien	Afghanistan	Rumänien	Polen	Irak	Iran	Albanien
Straftaten gegen das Leben	25	1	4	1	1	0	1	2
Straftaten gegen die sexuelle Selbstbestimmung	151	37	19	4	1	5	5	2
Rohheitsdelikte und Straftaten gegen die persönliche Freiheit	2.608	642	230	124	120	95	84	48
Diebstahl insgesamt	2.794	273	90	429	319	44	54	259
Vermögens- und Fälschungsdelikte	3.032	460	116	362	249	69	35	80
Sonstige Straftatbestände StGB	1.545	248	87	147	125	43	34	25
Strafrechtliche Nebengesetze	9.992	5894	1143	21	37	353	330	124

6. Rauschgiftkriminalität

Ein leichter Rückgang ist im Bereich der Rauschgiftkriminalität zu verzeichnen.

Im Vergleich zum Jahr 2015 wurden 34 Fälle weniger registriert.

Jahr 2016 = 7.361 Fälle

Jahr 2015 = 7.395 Fälle

Die AQ sank im Vergleich zum Vorjahr leicht um - 0,2 Prozentpunkte.

Jahr 2016 = 93,9 % (6.910 aufgeklärte Fälle)

Jahr 2015 = 94,1 % (6.962 aufgeklärte Fälle)

Delikte	erfasste Fälle		Aufklärungsquote		Vergleich AQ ¹
	2016	2015	2016	2015	2016/2015
Rauschgiftdelikte	7.341	7.360	94,0	94,4	- 0,4
Allgemeine Verstöße	5.656	5.582	95,2	95,8	- 0,6
Heroin	93	93	96,8	96,8	+ 0,0
Kokain	114	108	97,4	96,3	+ 1,1
LSD	5	4	100,0	75,0	+ 25,0
Amphet./Derivate	947	1.043	96,1	96,3	- 0,2
Methamphetamin	1.510	1.779	97,1	97,6	- 0,5
Cannabis und Zubereitungen	2.630	2.288	94,4	94,8	- 0,4
sonstige Betäubungsmittel	357	267	90,2	91,0	- 0,8
Illegaler Handel und Schmuggel	1.089	1.045	91,3	90,7	+ 0,6
Heroin	17	12	76,5	83,3	- 6,8
Kokain	33	26	84,8	84,6	+ 0,2
LSD	3	0	66,7	0,0	—
Amphet./Derivate	152	155	94,7	93,5	+ 1,2
Methamphetamin	265	346	95,8	93,4	+ 2,4
Cannabis und Zubereitungen	540	462	90,4	88,7	+ 1,7
sonstige Betäubungsmittel	79	44	82,3	86,4	- 4,1
Illegale Einfuhr von Betäubungsmitteln	15	19	93,3	73,7	+ 19,6
Heroin	0	2	0,0	100,0	—
Kokain	1	5	100,0	60,0	+ 40,0
LSD	0	0	0,0	0,0	—
Amphet./Derivate	0	0	0,0	0,0	—
Methamphetamin	8	8	100,0	75,0	+ 25,0
Cannabis und Zubereitungen	4	2	75,0	100,0	- 25,0
sonstige Betäubungsmittel	2	2	100,0	50,0	+ 50,0
Sonstige Verstöße gegen BtMG	581	714	87,8	89,4	- 1,6
Illegaler Anbau von Betäubungsmitteln	229	306	82,1	85,0	- 2,9
Anbau/Herstellung/Handel BtM als Bandenmitglied	27	28	100,0	85,7	+ 14,3
Bereitstellung v. Geldmitteln	1	1	100,0	100,0	+ 0,0
Werbung für Btm	0	0	0,0	0,0	—
Betäubungsmittel an Minderjährige	93	81	86,0	93,8	- 7,8
Illegale Betäubungsmittelabgabe durch Arzt	0	1	0,0	100,0	—
Illegale Handel/Herstellung/Besitz in nicht ger. Menge	230	297	93,0	92,9	+ 0,1

¹ Vergleich in Prozentpunkten

7. Opfer

Straftaten(-gruppen)		Opfer insgesamt	Geschlecht		Altersstufen			
			männlich	weiblich	Kinder	Jugendliche	Heranwachsende	Erwachsene
Straftaten gegen das Leben	insgesamt	113	70	43	10	7	7	89
	versucht	72	48	24	4	7	7	54
	vollendet	41	22	19	6	0	0	35
- Mord	insgesamt	12	6	6	1	2	0	9
	versucht	9	5	4	1	2	0	6
	vollendet	3	1	2	0	0	0	3
- Totschlag/Tötung auf Verlangen	insgesamt	79	52	27	7	5	7	60
	versucht	63	43	20	3	5	7	48
	vollendet	16	9	7	4	0	0	12
Straftaten gegen die sexuelle Selbstbestimmung	insgesamt	1.298	213	1.085	535	232	73	458
	versucht	149	23	126	46	34	10	59
	vollendet	1.149	190	959	489	198	63	399
- Vergewaltigung und Sexuelle Nötigung	insgesamt	262	23	239	13	62	28	159
	versucht	52	3	49	1	9	7	35
	vollendet	210	20	190	12	53	21	124
- Sonstige sexuelle Nötigung	insgesamt	243	31	212	23	63	30	127
	versucht	40	7	33	2	13	3	22
	vollendet	203	24	179	21	50	27	105
- Sexueller Missbrauch von Kindern	insgesamt	497	100	397	497	0	0	0
	versucht	43	9	34	43	0	0	0
	vollendet	454	91	363	454	0	0	0
- Exhibitionistische Handlungen/Erreg. öffentl. Ärgernisses	insgesamt	162	28	134	0	15	12	135
	versucht	0	0	0	0	0	0	0
	vollendet	162	28	134	0	15	12	135
Rohheitsdelikte und Straftaten gegen die persönliche Freiheit	insgesamt	27.293	16.389	10.904	2.018	2.388	2.056	20.831
	versucht	1.917	1.313	604	128	135	109	1.545
	vollendet	25.376	15.076	10.300	1.890	2.253	1.947	19.286
- Raub, räuberische Erpressung, räuber. Angriff auf Kraftfahrer	insgesamt	1.402	954	448	58	138	112	1.094
	versucht	290	195	95	21	31	25	213
	vollendet	1.112	759	353	37	107	87	881
- Freiheitsberaubung/ Nötigung/ Bedrohung	insgesamt	7.958	4.232	3.726	360	534	483	6.581
	versucht	209	109	100	17	21	12	159
	vollendet	7.749	4.123	3.626	343	513	471	6.422
Körperverletzung im Amt	insgesamt	100	82	18	2	6	4	88
	versucht	2	0	2	0	0	0	2
	vollendet	98	82	16	2	6	4	86
Straftaten insgesamt	insgesamt	30.005	17.781	12.224	2.565	2.633	2.150	22.657
	versucht	2.140	1.384	756	178	176	126	1.660
	vollendet	27.865	16.397	11.468	2.387	2.457	2.024	20.997
Gewaltkriminalität	insgesamt	6.507	4.546	1.961	390	702	574	4.841
	versucht	1.237	842	395	76	84	84	993
	vollendet	5.270	3.704	1.566	314	618	490	3.848
Straßenkriminalität	insgesamt	3.375	2.444	931	234	421	331	2.389
	versucht	611	424	187	49	54	47	461
	vollendet	2.764	2.020	744	185	367	284	1.928

Straftaten(-gruppen)		Opfer insgesamt	Beziehung zum Tatverdächtigen				
			Verwandtschaft	Bekanntschaft	Landsmann	flücht. Vorbeziehung	keine Vorbeziehung
Straftaten gegen das Leben	insgesamt	113	35	26	14	26	12
	versucht	72	25	19	5	14	9
	vollendet	41	10	7	9	12	3
- Mord	insgesamt	12	2	9	1	0	0
	versucht	9	2	6	1	0	0
	vollendet	3	0	3	0	0	0
- Totschlag/Tötung auf Verlangen	insgesamt	79	30	17	7	15	10
	versucht	63	23	13	4	14	9
	vollendet	16	7	4	3	1	1
Straftaten gegen die sexuelle Selbstbestimmung	insgesamt	1.298	224	360	132	470	112
	versucht	149	21	42	11	62	13
	vollendet	1.149	203	318	121	408	99
- Vergewaltigung und Sexuelle Nötigung	insgesamt	262	61	102	17	48	34
	versucht	52	8	12	2	22	8
	vollendet	210	53	90	15	26	26
- Sonstige sexuelle Nötigung	insgesamt	243	30	69	16	101	27
	versucht	40	3	13	0	21	3
	vollendet	203	27	56	16	80	24
- Sexueller Missbrauch von Kindern	insgesamt	497	108	133	65	163	28
	versucht	43	9	12	9	13	0
	vollendet	454	99	121	56	150	28
- Exhibitionistische Handlungen/Erreg. öffentl. Ärgernisses	insgesamt	162	0	8	4	139	11
	versucht	0	0	0	0	0	0
	vollendet	162	0	8	4	139	11
Rohheitsdelikte und Straftaten gegen die persönliche Freiheit	insgesamt	27.293	5.851	6.382	1.646	9.948	3.466
	versucht	1.917	241	364	84	937	291
	vollendet	25.376	5.610	6.018	1.562	9.011	3.175
- Raub, räuberische Erpressung, räuber. Angriff auf Kraftfahrer	insgesamt	1.402	48	184	43	690	437
	versucht	290	10	54	8	138	80
	vollendet	1.112	38	130	35	552	357
- Freiheitsberaubung/Nötigung/Bedrohung	insgesamt	7.958	1.557	1.868	498	3.005	1.030
	versucht	209	25	34	12	108	30
	vollendet	7.749	1.532	1.834	486	2.897	1.000
Körperverletzung im Amt	insgesamt	100	0	0	3	83	14
	versucht	2	0	0	0	2	0
	vollendet	98	0	0	3	81	14
Straftaten insgesamt	insgesamt	30.005	6.110	6.773	1.820	11.661	3.641
	versucht	2.140	287	425	100	1.015	313
	vollendet	27.865	5.823	6.348	1.720	10.646	3.328
Gewaltkriminalität	insgesamt	6.507	809	1.485	296	2.774	1.143
	versucht	1.237	148	233	49	589	218
	vollendet	5.270	661	1.252	247	2.185	925
Straßenkriminalität	insgesamt	3.375	163	738	84	1.722	668
	versucht	611	32	92	10	363	114
	vollendet	2.764	131	646	74	1.359	554

8. Tatverdächtige mit Wohnsitz in anderen Bundesländern

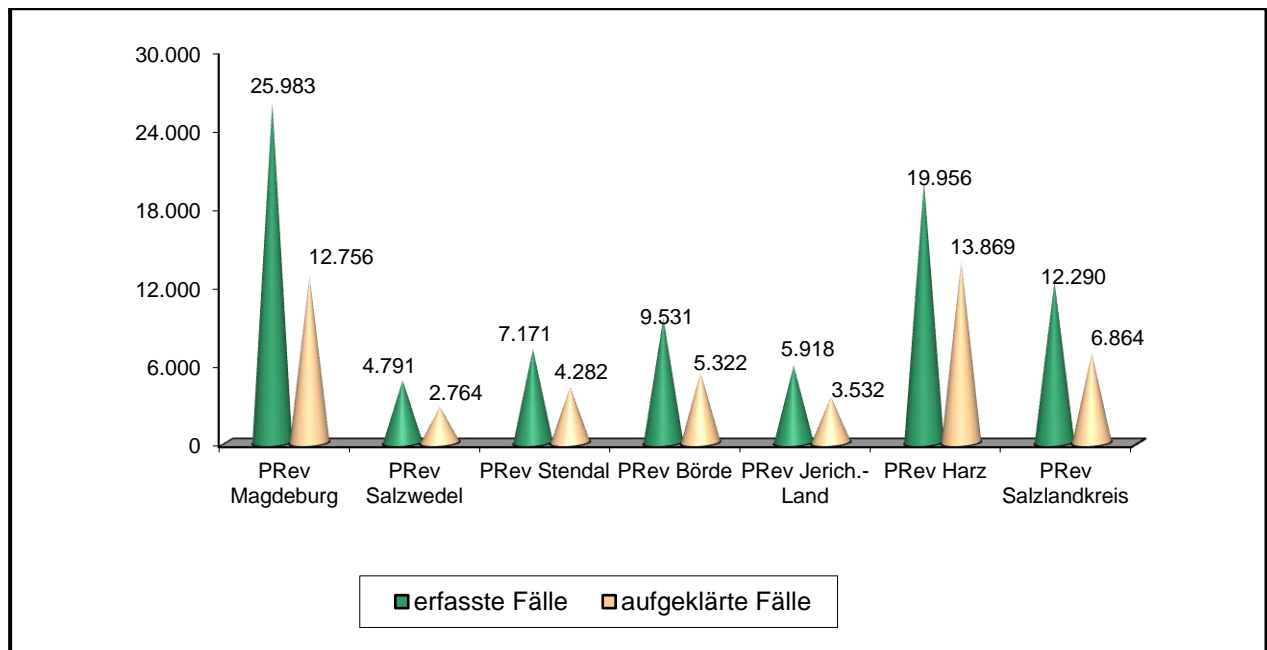
	Tatverdächtige insgesamt	Straftaten gegen das Leben	Straftaten gegen die sexuelle Selbstbestimmung	Rohheitsdelikte und Straftaten gegen die persönliche Freiheit	Diebstahl insgesamt	Vermögens- und Fälschungsdelikte	Sonstige Straftatbestände StGB	Straftaten gegen strafrechtliche Nebengesetze
TV aus anderen Ländern insg.	5.492	6	72	991	956	2.217	1.248	489
Sachsen	1.241	1	14	230	282	478	286	116
Niedersachsen	961	3	8	199	157	343	242	86
Thüringen	559	0	8	114	112	207	116	60
Brandenburg	480	0	3	72	98	179	112	54
Berlin	534	0	5	86	89	236	123	47
Nordrhein-Westfalen	559	0	8	95	81	263	110	40
Bayern	305	0	13	54	29	129	77	16
Hessen	187	0	3	30	25	88	32	18
Mecklenburg-Vorpommern	158	1	1	39	29	49	47	9
Baden-Württemberg	203	0	3	29	23	109	33	14
Rheinland-Pfalz	83	1	2	11	13	33	21	5
Hamburg	84	0	0	17	3	36	18	14
Schleswig-Holstein	79	0	2	9	7	34	23	6
Bremen	46	0	1	3	5	29	6	4
Saarland	13	0	1	3	3	4	2	0

9. Behördendarstellungen

PD Sachsen-Anhalt Nord

Polizeidienststellen	Jahr	erfasste Fälle	aufgeklärte Fälle	Aufklärungsquote	Tatverdächtige
PD Sachsen-Anhalt Nord	2016	88.977	51.916	58,3	36.935
	2015	88.191	49.576	56,2	35.158
PRev Magdeburg	2016	25.983	12.756	49,1	7.641
	2015	26.507	13.288	50,1	7.752
PRev Altmarkkreis Salzwedel	2016	4.791	2.764	57,7	2.124
	2015	4.855	2.844	58,6	2.256
PRev Stendal	2016	7.171	4.282	59,7	3.568
	2015	7.568	4.312	57,0	3.318
PRev Börde	2016	9.531	5.400	56,7	3.879
	2015	9.274	5.322	57,4	3.747
PRev Jerichower Land	2016	5.918	3.532	59,7	2.613
	2015	6.305	3.602	57,1	2.691
PRev Harz	2016	19.956	13.869	69,5	11.697
	2015	18.759	11.799	62,9	10.102
PRev Salzlandkreis	2016	12.290	6.864	55,9	4.543
	2015	12.287	6.604	53,7	4.737
PRev BAB/SVÜ Börde	2016	805	285	35,4	288
	2015	916	348	38,0	363
WSP Revier LSA	2016	582	405	69,6	415
	2015	566	417	73,7	399
PD Nord ZKD	2016	1.946	1.756	90,2	1.387
	2015	1.154	1.040	90,1	933

Erfasste und aufgeklärte Fälle in den Polizeirevieren für das Jahr 2016



PD Sachsen-Anhalt Nord

Delikte	Jahr	2016				2015				Vergleich erfasste Fälle	
		erf. Fälle	aufgekl. Fälle	AQ	TV	erf. Fälle	aufgekl. Fälle	AQ	TV	absolut	in %
Straftaten gegen das Leben		64	59	92,2	90	46	38	82,6	48	+ 18	+ 39,1
- Mord		4	4	100,0	16	7	5	71,4	6	- 3	- 42,9
- Totschlag/Tötung auf Verlangen		46	43	93,5	50	22	21	95,5	23	+ 24	+ 109,1
Straftaten gg. d. sex. Selbstbestimmung		709	596	84,1	569	603	504	83,6	481	+ 106	+ 17,6
- Vergewaltigung*		134	113	84,3	109	79	64	81,0	63	+ 55	+ 69,6
- Sex. Missbrauch von Kindern		207	193	93,2	188	190	170	89,5	171	+ 17	+ 8,9
Rohheitsdelikte/Straft. gg. d. pers. Freiheit		11.819	10.426	88,2	8.986	11.326	10.027	88,5	8.757	+ 493	+ 4,4
- Raub**		562	343	61,0	446	603	354	58,7	434	- 41	- 6,8
- Körperverletzung		7.639	6.815	89,2	6.311	7.126	6.446	90,5	6.002	+ 513	+ 7,2
- Straftaten gegen die persönliche Freiheit		3.618	3.268	90,3	2.949	3.597	3.227	89,7	2.984	+ 21	+ 0,6
Diebstahl insgesamt		34.091	10.075	29,6	6.981	37.249	10.939	29,4	7.428	- 3.158	- 8,5
- in/aus Büro/Lager/Werkstätten		2.222	441	19,8	464	2.611	557	21,3	528	- 389	- 14,9
- von Kraftwagen/Unbefugter Gebrauch		654	199	30,4	198	777	268	34,5	302	- 123	- 15,8
- von Moped/Krad/Unbefugter Gebrauch		350	59	16,9	77	406	103	25,4	111	- 56	- 13,8
- in/aus Warenhäusern/Geschäften		6.402	4.698	73,4	3.864	7.252	5.176	71,4	4.147	- 850	- 11,7
- in/aus Wohnungen		2.282	824	36,1	752	2.268	888	39,2	904	+ 14	+ 0,6
- von unbaren Zahlungsmitteln		1.398	188	13,4	171	1.788	260	14,5	216	- 390	- 21,8
- an/aus Kfz		4.439	660	14,9	348	5.052	723	14,3	413	- 613	- 12,1
Vermögens- und Fälschungsdelikte		11.588	8.340	72,0	6.325	11.807	8.803	74,6	6.695	- 219	- 1,9
- Betrug		8.080	5.716	70,7	4.324	8.672	6.426	74,1	4.513	- 592	- 6,8
- Unterschlagung		1.954	1.169	59,8	1.059	1.744	1.080	61,9	1.083	+ 210	+ 12,0
Sonstige Straftaten StGB		18.723	10.771	57,5	9.113	17.550	9.981	56,9	8.960	+ 1.173	+ 6,7
- Widerstand gg. d. Staatsgewalt/Straft. gg. öffentl. Ordnung		2.744	2.481	90,4	2.057	2.411	2.157	89,5	1.823	+ 333	+ 13,8
- Brandstiftung		436	199	45,6	215	497	235	47,3	245	- 61	- 12,3
- Sachbeschädigung		9.014	2.694	29,9	2.568	8.840	2.696	30,5	2.604	+ 174	+ 2,0
- Straftaten gg. die Umwelt gemäß StGB		392	248	63,3	401	389	256	65,8	370	+ 3	+ 0,8
Verstöße gg. strafrechtl. Nebengesetze		11.983	11.649	97,2	11.086	9.610	9.284	96,6	8.742	+ 2.373	+ 24,7
- Straftaten geg. Aufenthalts-, Asyl-, Freizügigkeitsgesetz/EU		6.902	6.902	100,0	6.952	5.142	5.141	100,0	5.135	+ 1.760	+ 34,2
- Rauschgiftdelikte		3.612	3.453	95,6	3.039	3.145	2.974	94,6	2.669	+ 467	+ 14,8
- strafrechtl. Nebengesetze a.d.Umweltsektor		288	193	67,0	229	297	217	73,1	238	- 9	- 3,0
Straftaten insgesamt		88.977	51.916	58,3	36.935	88.191	49.576	56,2	35.158	+ 786	+ 0,9
Rauschgiftkriminalität		3.620	3.456	95,5	3.041	3.167	2.980	94,1	2.674	+ 453	+ 14,3
Gewaltkriminalität		2.751	2.186	79,5	2.596	2.398	1.888	78,7	2.215	+ 353	+ 14,7
Wirtschaftskriminalität		211	201	95,3	179	308	298	96,8	186	- 97	- 31,5
Computerkriminalität		1.313	686	52,2	548	670	363	54,2	253	+ 643	+ 96,0
Straßenkriminalität		16.617	3.448	20,7	3.099	17.201	3.754	21,8	3.036	- 584	- 3,4

* Vergewaltigung, Fälle der sexuellen Nötigung

** Raub, Räuberische Erpressung, Räuberischer Angriff auf Kraftfahrer

PRev Magdeburg

Delikte	Jahr	2016				2015				Vergleich erfasste Fälle	
		erf. Fälle	aufgekl. Fälle	AQ	TV	erf. Fälle	aufgekl. Fälle	AQ	TV	absolut	in %
Straftaten gegen das Leben		8	6	75,0	8	2	1	50,0	1	+ 6	+ 300,0
- Mord		0	0	0,0	0	0	0,0	0	—	—	
- Totschlag/Tötung auf Verlangen		3	2	66,7	2	1	100,0	1	+ 2	+ 200,0	
Straftaten gg. d. sex. Selbstbestimmung		167	119	71,3	106	119	84	70,6	83	+ 48	+ 40,3
- Vergewaltigung*		27	24	88,9	25	20	75,0	14	+ 7	+ 35,0	
- Sex. Missbrauch von Kindern		48	43	89,6	43	43	76,7	35	+ 5	+ 11,6	
Rohheitsdelikte/Straft. gg. d. pers. Freiheit		3.178	2.662	83,8	2.144	3.082	2.530	82,1	2.106	+ 96	+ 3,1
- Raub**		198	106	53,5	144	255	139	54,5	175	- 57	- 22,4
- Körperverletzung		2.125	1.805	84,9	1.558	2.024	1.694	83,7	1.513	+ 101	+ 5,0
- Straftaten gegen die persönliche Freiheit		855	751	87,8	629	803	697	86,8	611	+ 52	+ 6,5
Diebstahl insgesamt		13.254	4.081	30,8	2.140	14.195	4.665	32,9	2.362	- 941	- 6,6
- in/aus Büro/Lager/Werkstätten		479	89	18,6	89	518	137	26,4	98	- 39	- 7,5
- von Kraftwagen/Unbefugter Gebrauch		285	93	32,6	74	322	103	32,0	101	- 37	- 11,5
- von Moped/Krad/Unbefugter Gebrauch		122	15	12,3	15	146	43	29,5	33	- 24	- 16,4
- in/aus Warenhäusern/Geschäften		2.518	1.831	72,7	1.419	3.068	2.284	74,4	1.575	- 550	- 17,9
- in/aus Wohnungen		578	150	26,0	147	611	230	37,6	241	- 33	- 5,4
- von unbaren Zahlungsmitteln		568	74	13,0	52	753	101	13,4	71	- 185	- 24,6
- an/aus Kfz		1.550	381	24,6	142	1.741	348	20,0	157	- 191	- 11,0
Vermögens- und Fälschungsdelikte		2.953	2.130	72,1	1.763	3.264	2.457	75,3	1.923	- 311	- 9,5
- Betrug		2.055	1.540	74,9	1.283	2.301	1.746	75,9	1.257	- 246	- 10,7
- Unterschlagung		528	249	47,2	256	500	272	54,4	269	+ 28	+ 5,6
Sonstige Straftaten StGB		5.232	2.638	50,4	1.915	4.667	2.436	52,2	1.911	+ 565	+ 12,1
- Widerstand gg. d. Staatsgewalt/Straft. gg. öffentl. Ordnung		1.015	921	90,7	583	848	768	90,6	500	+ 167	+ 19,7
- Brandstiftung		54	28	51,9	32	54	32	59,3	24	+ 0	+ 0,0
- Sachbeschädigung		2.926	644	22,0	535	2.648	678	25,6	579	+ 278	+ 10,5
- Straftaten gg. die Umwelt gemäß StGB		12	11	91,7	8	17	14	82,4	20	- 5	- 29,4
Verstöße gg. strafrechtl. Nebengesetze		1.191	1.120	94,0	1.008	1.178	1.115	94,7	899	+ 13	+ 1,1
- Straftaten geg. Aufenthalts-, Asyl-, Freizügigkeitsgesetz/EU		89	89	100,0	146	91	91	100,0	97	- 2	- 2,2
- Rauschgift delikte		772	727	94,2	624	804	763	94,9	632	- 32	- 4,0
- strafrechtl. Nebengesetze a.d.Umweltsektor		18	9	50,0	9	22	19	86,4	23	- 4	- 18,2
Straftaten insgesamt		25.983	12.756	49,1	7.641	26.507	13.288	50,1	7.752	- 524	- 2,0
Rauschgiftkriminalität		775	729	94,1	625	808	763	94,4	632	- 33	- 4,1
Gewaltkriminalität		828	587	70,9	657	785	547	69,7	629	+ 43	+ 5,5
Wirtschaftskriminalität		1	1	100,0	1	8	7	87,5	10	- 7	- 87,5
Computerkriminalität		409	257	62,8	202	98	40	40,8	44	+ 311	+ 317,3
Straßenkriminalität		6.749	1.304	19,3	864	6.576	1.525	23,2	903	+ 173	+ 2,6

* Vergewaltigung, Fälle der sexuellen Nötigung

** Raub, Räuberische Erpressung, Räuberischer Angriff auf Kraftfahrer

PRev Altmarkkreis Salzwedel

Delikte	Jahr	2016				2015				Vergleich erfasste Fälle	
		erf. Fälle	aufgekl. Fälle	AQ	TV	erf. Fälle	aufgekl. Fälle	AQ	TV	absolut	in %
Straftaten gegen das Leben		1	1	100,0	3	2	2	100,0	3	- 1	- 50,0
- Mord		0	0	0,0	0	0	0	0,0	0	—	—
- Totschlag/Tötung auf Verlangen		0	0	0,0	0	1	1	100,0	1	—	—
Straftaten gg. d. sex. Selbstbestimmung		28	24	85,7	26	49	40	81,6	40	- 21	- 42,9
- Vergewaltigung*		2	2	100,0	3	5	3	60,0	3	- 3	- 60,0
- Sex. Missbrauch von Kindern		11	11	100,0	13	18	17	94,4	18	- 7	- 38,9
Rohheitsdelikte/Straft. gg. d. pers. Freiheit		806	729	90,4	621	809	765	94,6	711	- 3	- 0,4
- Raub**		12	10	83,3	13	16	11	68,8	18	- 4	- 25,0
- Körperverletzung		569	514	90,3	468	548	523	95,4	512	+ 21	+ 3,8
- Straftaten gegen die persönliche Freiheit		225	205	91,1	188	245	231	94,3	224	- 20	- 8,2
Diebstahl insgesamt		1.672	488	29,2	471	1.723	540	31,3	502	- 51	- 3,0
- in/aus Büro/Lager/Werkstätten		201	25	12,4	40	195	38	19,5	34	+ 6	+ 3,1
- von Kraftwagen/Unbefugter Gebrauch		23	12	52,2	12	39	18	46,2	19	- 16	- 41,0
- von Moped/Krad/Unbefugter Gebrauch		9	0	0,0	0	22	12	54,5	14	- 13	- 59,1
- in/aus Warenhäusern/Geschäften		345	264	76,5	253	296	234	79,1	245	+ 49	+ 16,6
- in/aus Wohnungen		122	44	36,1	54	144	53	36,8	64	- 22	- 15,3
- von unbaren Zahlungsmitteln		70	9	12,9	10	70	10	14,3	13	+ 0	+ 0,0
- an/aus Kfz		204	11	5,4	12	255	32	12,5	24	- 51	- 20,0
Vermögens- und Fälschungsdelikte		678	455	67,1	392	712	485	68,1	428	- 34	- 4,8
- Betrug		477	341	71,5	276	496	347	70,0	300	- 19	- 3,8
- Unterschlagung		161	79	49,1	87	156	86	55,1	85	+ 5	+ 3,2
Sonstige Straftaten StGB		1.225	709	57,9	670	1.276	769	60,3	723	- 51	- 4,0
- Widerstand gg. d. Staatsgewalt/Straft. gg. öffentl. Ordnung		184	172	93,5	184	206	192	93,2	146	- 22	- 10,7
- Brandstiftung		51	24	47,1	25	77	33	42,9	38	- 26	- 33,8
- Sachbeschädigung		594	180	30,3	192	585	190	32,5	233	+ 9	+ 1,5
- Straftaten gg. die Umwelt gemäß StGB		9	5	55,6	6	15	11	73,3	8	- 6	- 40,0
Verstöße gg. strafrechtl. Nebengesetze		381	358	94,0	319	284	243	85,6	237	+ 97	+ 34,2
- Straftaten geg. Aufenthalts-, Asyl-, Freizügigkeitsgesetz/EU		4	4	100,0	4	13	13	100,0	13	- 9	- 69,2
- Rauschgiftdelikte		283	276	97,5	247	200	178	89,0	175	+ 83	+ 41,5
- strafrechtl. Nebengesetze a.d.Umweltsektor		18	8	44,4	9	21	7	33,3	9	- 3	- 14,3
Straftaten insgesamt		4.791	2.764	57,7	2.124	4.855	2.844	58,6	2.256	- 64	- 1,3
Rauschgiftkriminalität		283	276	97,5	247	201	178	88,6	175	+ 82	+ 40,8
Gewaltkriminalität		137	119	86,9	126	143	128	89,5	167	- 6	- 4,2
Wirtschaftskriminalität		11	10	90,9	13	13	12	92,3	12	- 2	- 15,4
Computerkriminalität		68	30	44,1	27	42	16	38,1	13	+ 26	+ 61,9
Straßenkriminalität		775	156	20,1	164	836	204	24,4	236	- 61	- 7,3

* Vergewaltigung, Fälle der sexuellen Nötigung

** Raub, Räuberische Erpressung, Räuberischer Angriff auf Kraftfahrer

PRev Stendal

Delikte	Jahr	2016				2015				Vergleich erfasste Fälle	
		erf. Fälle	aufgekl. Fälle	AQ	TV	erf. Fälle	aufgekl. Fälle	AQ	TV	absolut	in %
Straftaten gegen das Leben		2	1	50,0	1	2	0	0,0	0	+ 0	+ 0,0
- Mord		0	0	0,0	0	0	0,0	0	0	—	—
- Totschlag/Tötung auf Verlangen		1	1	100,0	1	0	0,0	0	0	—	—
Straftaten gg. d. sex. Selbstbestimmung		25	17	68,0	22	44	39	88,6	42	- 19	- 43,2
- Vergewaltigung*		3	1	33,3	1	1	100,0	1	1	+ 2	+ 200,0
- Sex. Missbrauch von Kindern		4	3	75,0	5	17	16	94,1	15	- 13	- 76,5
Rohheitsdelikte/Straft. gg. d. pers. Freiheit		1.077	984	91,4	896	1.215	1.112	91,5	1.017	- 138	- 11,4
- Raub**		37	30	81,1	38	45	33	73,3	39	- 8	- 17,8
- Körperverletzung		703	644	91,6	621	738	689	93,4	656	- 35	- 4,7
- Straftaten gegen die persönliche Freiheit		337	310	92,0	310	432	390	90,3	378	- 95	- 22,0
Diebstahl insgesamt		2.626	772	29,4	736	3.063	908	29,6	781	- 437	- 14,3
- in/aus Büro/Lager/Werkstätten		212	47	22,2	47	275	54	19,6	75	- 63	- 22,9
- von Kraftwagen/Unbefugter Gebrauch		39	15	38,5	21	48	20	41,7	32	- 9	- 18,8
- von Moped/Krad/Unbefugter Gebrauch		22	2	9,1	3	23	7	30,4	11	- 1	- 4,3
- in/aus Warenhäusern/Geschäften		525	384	73,1	375	502	375	74,7	376	+ 23	+ 4,6
- in/aus Wohnungen		201	88	43,8	95	206	89	43,2	98	- 5	- 2,4
- von unbaren Zahlungsmitteln		73	8	11,0	9	126	29	23,0	20	- 53	- 42,1
- an/aus Kfz		323	22	6,8	25	400	66	16,5	40	- 77	- 19,3
Vermögens- und Fälschungsdelikte		857	557	65,0	489	900	616	68,4	550	- 43	- 4,8
- Betrug		655	400	61,1	334	683	453	66,3	391	- 28	- 4,1
- Unterschlagung		142	100	70,4	103	141	93	66,0	102	+ 1	+ 0,7
Sonstige Straftaten StGB		1.414	818	57,9	839	1.662	982	59,1	917	- 248	- 14,9
- Widerstand gg. d. Staatsgewalt/Straft. gg. öffentl. Ordnung		174	146	83,9	156	166	148	89,2	159	+ 8	+ 4,8
- Brandstiftung		30	17	56,7	20	62	29	46,8	35	- 32	- 51,6
- Sachbeschädigung		728	258	35,4	291	915	372	40,7	346	- 187	- 20,4
- Straftaten gg. die Umwelt gemäß StGB		17	14	82,4	17	17	12	70,6	17	+ 0	+ 0,0
Verstöße gg. strafrechtl. Nebengesetze		1.170	1.133	96,8	1.093	682	655	96,0	597	+ 488	+ 71,6
- Straftaten geg. Aufenthalts-, Asyl-, Freizügigkeitsgesetz/EU		489	489	100,0	549	156	156	100,0	161	+ 333	+ 213,5
- Rauschgiftdelikte		554	530	95,7	450	399	378	94,7	341	+ 155	+ 38,8
- strafrechtl. Nebengesetze a.d.Umweltsektor		27	15	55,6	18	20	16	80,0	20	+ 7	+ 35,0
Straftaten insgesamt		7.171	4.282	59,7	3.568	7.568	4.312	57,0	3.318	- 397	- 5,2
Rauschgiftkriminalität		555	531	95,7	451	405	381	94,1	342	+ 150	+ 37,0
Gewaltkriminalität		218	191	87,6	235	208	179	86,1	220	+ 10	+ 4,8
Wirtschaftskriminalität		7	7	100,0	8	4	4	100,0	5	+ 3	+ 75,0
Computerkriminalität		81	28	34,6	25	47	19	40,4	19	+ 34	+ 72,3
Straßenkriminalität		1.270	242	19,1	289	1.491	389	26,1	332	- 221	- 14,8

* Vergewaltigung, Fälle der sexuellen Nötigung

** Raub, Räuberische Erpressung, Räuberischer Angriff auf Kraftfahrer

PRev Börde

Delikte	Jahr	2016				2015				Vergleich erfasste Fälle	
		erf. Fälle	aufgekl. Fälle	AQ	TV	erf. Fälle	aufgekl. Fälle	AQ	TV	absolut	in %
Straftaten gegen das Leben		9	9	100,0	11	4	3	75,0	3	+ 5	+ 125,0
- Mord		0	0	0,0	0	0	0	0,0	0	—	—
- Totschlag/Tötung auf Verlangen		7	7	100,0	8	2	2	100,0	2	+ 5	+ 250,0
Straftaten gg. d. sex. Selbstbestimmung		69	65	94,2	56	60	50	83,3	45	+ 9	+ 15,0
- Vergewaltigung*		10	9	90,0	8	5	5	100,0	5	+ 5	+ 100,0
- Sex. Missbrauch von Kindern		17	17	100,0	16	13	12	92,3	14	+ 4	+ 30,8
Rohheitsdelikte/Straft. gg. d. pers. Freiheit		1.575	1.440	91,4	1.249	1.443	1.339	92,8	1.135	+ 132	+ 9,1
- Raub**		33	22	66,7	32	28	21	75,0	28	+ 5	+ 17,9
- Körperverletzung		969	891	92,0	841	849	798	94,0	728	+ 120	+ 14,1
- Straftaten gegen die persönliche Freiheit		573	527	92,0	466	566	520	91,9	461	+ 7	+ 1,2
Diebstahl insgesamt		3.488	907	26,0	784	3.725	1.039	27,9	814	- 237	- 6,4
- in/aus Büro/Lager/Werkstätten		364	75	20,6	64	376	98	26,1	102	- 12	- 3,2
- von Kraftwagen/Unbefugter Gebrauch		95	16	16,8	19	105	30	28,6	45	- 10	- 9,5
- von Moped/Krad/Unbefugter Gebrauch		28	11	39,3	14	40	9	22,5	13	- 12	- 30,0
- in/aus Warenhäusern/Geschäften		512	320	62,5	300	601	380	63,2	341	- 89	- 14,8
- in/aus Wohnungen		327	125	38,2	132	331	119	36,0	101	- 4	- 1,2
- von unbaren Zahlungsmitteln		157	23	14,6	28	163	30	18,4	31	- 6	- 3,7
- an/aus Kfz		481	54	11,2	43	604	77	12,7	54	- 123	- 20,4
Vermögens- und Fälschungsdelikte		1.544	1.096	71,0	760	1.376	1.053	76,5	798	+ 168	+ 12,2
- Betrug		1.121	813	72,5	532	998	760	76,2	534	+ 123	+ 12,3
- Unterschlagung		300	175	58,3	141	240	163	67,9	152	+ 60	+ 25,0
Sonstige Straftaten StGB		2.340	1.419	60,6	1.266	2.142	1.347	62,9	1.230	+ 198	+ 9,2
- Widerstand gg. d. Staatsgewalt/Straft. gg. öffentl. Ordnung		305	277	90,8	258	291	266	91,4	256	+ 14	+ 4,8
- Brandstiftung		76	39	51,3	44	57	27	47,4	37	+ 19	+ 33,3
- Sachbeschädigung		1.068	390	36,5	355	1.001	363	36,3	365	+ 67	+ 6,7
- Straftaten gg. die Umwelt gemäß StGB		56	41	73,2	62	60	48	80,0	64	- 4	- 6,7
Verstöße gg. strafrechtl. Nebengesetze		506	464	91,7	443	524	491	93,7	431	- 18	- 3,4
- Straftaten geg. Aufenthalts-, Asyl-, Freizügigkeitsgesetz/EU		8	8	100,0	9	15	15	100,0	15	- 7	- 46,7
- Rauschgiftdelikte		309	304	98,4	292	338	326	96,4	290	- 29	- 8,6
- strafrechtl. Nebengesetze a.d.Umweltsektor		51	26	51,0	33	45	28	62,2	30	+ 6	+ 13,3
Straftaten insgesamt		9.531	5.400	56,7	3.879	9.274	5.322	57,4	3.747	+ 257	+ 2,8
Rauschgiftkriminalität		311	304	97,7	292	342	326	95,3	290	- 31	- 9,1
Gewaltkriminalität		314	276	87,9	340	210	187	89,0	220	+ 104	+ 49,5
Wirtschaftskriminalität		10	8	80,0	8	10	9	90,0	10	+ 0	+ 0,0
Computerkriminalität		169	93	55,0	61	93	55	59,1	40	+ 76	+ 81,7
Straßenkriminalität		1.590	365	23,0	404	1.687	390	23,1	334	- 97	- 5,7

* Vergewaltigung, Fälle der sexuellen Nötigung

** Raub, räuberische Erpressung, Räuberischer Angriff auf Kraftfahrer

PRev Jerichower Land

Delikte	Jahr	2016				2015				Vergleich erfasste Fälle	
		erf. Fälle	aufgekl. Fälle	AQ	TV	erf. Fälle	aufgekl. Fälle	AQ	TV	absolut	in %
Straftaten gegen das Leben		0	0	0,0	0	2	2	100,0	4	---	---
- Mord		0	0	0,0	0	0	0,0	0	---	---	
- Totschlag/Tötung auf Verlangen		0	0	0,0	0	1	100,0	1	---	---	
Straftaten gg. d. sex. Selbstbestimmung		36	29	80,6	27	42	37	88,1	39	- 6	- 14,3
- Vergewaltigung*		3	3	100,0	3	6	100,0	5	- 3	- 50,0	
- Sex. Missbrauch von Kindern		7	5	71,4	6	12	100,0	15	- 5	- 41,7	
Rohheitsdelikte/Straft. gg. d. pers. Freiheit		1.091	1.005	92,1	900	906	832	91,8	726	+ 185	+ 20,4
- Raub**		38	28	73,7	34	50	70,0	38	- 12	- 24,0	
- Körperverletzung		719	666	92,6	633	558	530	95,0	484	+ 161	+ 28,9
- Straftaten gegen die persönliche Freiheit		334	311	93,1	295	298	267	89,6	258	+ 36	+ 12,1
Diebstahl insgesamt		2.208	717	32,5	560	2.786	848	30,4	703	- 578	- 20,7
- in/aus Büro/Lager/Werkstätten		199	38	19,1	48	209	29	13,9	36	- 10	- 4,8
- von Kraftwagen/Unbefugter Gebrauch		56	13	23,2	16	72	21	29,2	25	- 16	- 22,2
- von Moped/Krad/Unbefugter Gebrauch		15	4	26,7	8	27	9	33,3	11	- 12	- 44,4
- in/aus Warenhäusern/Geschäften		353	280	79,3	236	547	398	72,8	361	- 194	- 35,5
- in/aus Wohnungen		167	43	25,7	50	246	107	43,5	105	- 79	- 32,1
- von unbaren Zahlungsmitteln		89	11	12,4	13	111	23	20,7	19	- 22	- 19,8
- an/aus Kfz		299	46	15,4	28	265	36	13,6	34	+ 34	+ 12,8
Vermögens- und Fälschungsdelikte		680	491	72,2	447	796	641	80,5	515	- 116	- 14,6
- Betrug		469	333	71,0	293	604	487	80,6	367	- 135	- 22,4
- Unterschlagung		150	107	71,3	113	113	82	72,6	83	+ 37	+ 32,7
Sonstige Straftaten StGB		1.491	905	60,7	856	1.349	850	63,0	776	+ 142	+ 10,5
- Widerstand gg. d. Staatsgewalt/Straft. gg.öffentl. Ordnung		218	184	84,4	177	226	201	88,9	146	- 8	- 3,5
- Brandstiftung		51	21	41,2	23	38	19	50,0	24	+ 13	+ 34,2
- Sachbeschädigung		710	280	39,4	305	660	259	39,2	290	+ 50	+ 7,6
- Straftaten gg. die Umwelt gemäß StGB		23	17	73,9	23	26	20	76,9	22	- 3	- 11,5
Verstöße gg. strafrechtl. Nebengesetze		412	385	93,4	350	424	392	92,5	379	- 12	- 2,8
- Straftaten geg. Aufenthalts-, Asyl-, Freizügigkeitsgesetz/EU		7	7	100,0	8	28	28	100,0	30	- 21	- 75,0
- Rauschgift delikte		296	288	97,3	265	299	277	92,6	268	- 3	- 1,0
- strafrechtl. Nebengesetze a.d.Umweltsektor		27	19	70,4	25	28	22	78,6	25	- 1	- 3,6
Straftaten insgesamt		5.918	3.532	59,7	2.613	6.305	3.602	57,1	2.691	- 387	- 6,1
Rauschgiftkriminalität		296	288	97,3	265	301	278	92,4	270	- 5	- 1,7
Gewaltkriminalität		239	212	88,7	270	184	159	86,4	176	+ 55	+ 29,9
Wirtschaftskriminalität		2	0	0,0	0	8	8	100,0	9	- 6	- 75,0
Computerkriminalität		70	33	47,1	33	104	74	71,2	14	- 34	- 32,7
Straßenkriminalität		1.100	323	29,4	328	1.138	282	24,8	293	- 38	- 3,3

* Vergewaltigung, Fälle der sexuellen Nötigung

** Raub, Räuberische Erpressung, Räuberischer Angriff auf Kraftfahrer

PRev Harz

Delikte	Jahr	2016				2015				Vergleich erfasste Fälle	
		erf. Fälle	aufgekl. Fälle	AQ	TV	erf. Fälle	aufgekl. Fälle	AQ	TV	absolut	in %
Straftaten gegen das Leben		3	3	100,0	6	6	100,0	9	- 3	- 50,0	
- Mord		1	1	100,0	1	1	100,0	3	+ 0	+ 0,0	
- Totschlag/Tötung auf Verlangen		1	1	100,0	1	0	0,0	0	—	—	
Straftaten gg. d. sex. Selbstbestimmung		75	63	84,0	58	127	112	88,2	100	- 52	- 40,9
- Vergewaltigung*		6	4	66,7	4	10	70,0	8	- 4	- 40,0	
- Sex. Missbrauch von Kindern		17	15	88,2	16	36	88,9	29	- 19	- 52,8	
Rohheitsdelikte/Straft. gg. d. pers. Freiheit		2.058	1.805	87,7	1.643	1.963	1.743	88,8	1.599	+ 95	+ 4,8
- Raub**		90	52	57,8	70	83	49	59,0	66	+ 7	+ 8,4
- Körperverletzung		1.308	1.157	88,5	1.128	1.237	1.133	91,6	1.111	+ 71	+ 5,7
- Straftaten gegen die persönliche Freiheit		660	596	90,3	552	643	561	87,2	524	+ 17	+ 2,6
Diebstahl insgesamt		5.135	1.496	29,1	1.268	5.871	1.435	24,4	1.242	- 736	- 12,5
- in/aus Büro/Lager/Werkstätten		340	84	24,7	107	538	105	19,5	115	- 198	- 36,8
- von Kraftwagen/Unbefugter Gebrauch		86	29	33,7	33	103	44	42,7	47	- 17	- 16,5
- von Moped/Krad/Unbefugter Gebrauch		80	16	20,0	22	76	15	19,7	20	+ 4	+ 5,3
- in/aus Warenhäusern/Geschäften		1.082	817	75,5	682	1.072	709	66,1	656	+ 10	+ 0,9
- in/aus Wohnungen		346	139	40,2	153	405	155	38,3	170	- 59	- 14,6
- von unbaren Zahlungsmitteln		216	36	16,7	40	295	32	10,8	36	- 79	- 26,8
- an/aus Kfz		722	52	7,2	57	892	70	7,8	62	- 170	- 19,1
Vermögens- und Fälschungsdelikte		2.070	1.376	66,5	1.131	1.990	1.386	69,6	1.139	+ 80	+ 4,0
- Betrug		1.566	1.024	65,4	821	1.479	1.047	70,8	824	+ 87	+ 5,9
- Unterschlagung		339	207	61,1	211	346	197	56,9	213	- 7	- 2,0
Sonstige Straftaten StGB		3.336	1.907	57,2	1.723	3.263	1.639	50,2	1.550	+ 73	+ 2,2
- Widerstand gg. d. Staatsgewalt/Straft. gg. öffentl. Ordnung		501	463	92,4	392	341	277	81,2	295	+ 160	+ 46,9
- Brandstiftung		98	45	45,9	46	122	46	37,7	54	- 24	- 19,7
- Sachbeschädigung		1.577	500	31,7	483	1.655	420	25,4	416	- 78	- 4,7
- Straftaten gg. die Umwelt gemäß StGB		148	84	56,8	134	111	49	44,1	75	+ 37	+ 33,3
Verstöße gg. strafrechtl. Nebengesetze		7.279	7.219	99,2	7.026	5.539	5.478	98,9	5.421	+ 1.740	+ 31,4
- Straftaten geg. Aufenthalts-, Asyl-, Freizügigkeitsgesetz/EU		6.299	6.299	100,0	6.246	4.810	4.809	100,0	4.800	+ 1.489	+ 31,0
- Rauschgiftdelikte		742	717	96,6	614	518	500	96,5	478	+ 224	+ 43,2
- strafrechtl. Nebengesetze a.d.Umweltsektor		44	26	59,1	39	43	18	41,9	25	+ 1	+ 2,3
Straftaten insgesamt		19.956	13.869	69,5	11.697	18.759	11.799	62,9	10.102	+ 1.197	+ 6,4
Rauschgiftkriminalität		742	717	96,6	614	520	501	96,3	479	+ 222	+ 42,7
Gewaltkriminalität		424	327	77,1	401	425	342	80,5	395	- 1	- 0,2
Wirtschaftskriminalität		10	10	100,0	14	5	2	40,0	2	+ 5	+ 100,0
Computerkriminalität		233	99	42,5	85	152	88	57,9	54	+ 81	+ 53,3
Straßenkriminalität		2.514	494	19,6	531	2.729	467	17,1	474	- 215	- 7,9

* Vergewaltigung, Fälle der sexuellen Nötigung

** Raub, Räuberische Erpressung, Räuberischer Angriff auf Kraftfahrer

PRev Salzlandkreis

Delikte	Jahr	2016				2015				Vergleich erfasste Fälle	
		erf. Fälle	aufgekl. Fälle	AQ	TV	erf. Fälle	aufgekl. Fälle	AQ	TV	absolut	in %
Straftaten gegen das Leben		5	5	100,0	5	1	0	0,0	0	+ 4	+ 400,0
- Mord		0	0	0,0	0	0	0,0	0	—	—	
- Totschlag/Tötung auf Verlangen		5	5	100,0	5	0	0,0	0	—	—	
Straftaten gg. d. sex. Selbstbestimmung		98	83	84,7	79	83	83,1	66	+ 15	+ 18,1	
- Vergewaltigung*		21	18	85,7	16	8	87,5	8	+ 13	+ 162,5	
- Sex. Missbrauch von Kindern		29	25	86,2	25	28	92,9	24	+ 1	+ 3,6	
Rohheitsdelikte/Straft. gg. d. pers. Freiheit		1.748	1.567	89,6	1.416	1.673	1.532	91,6	1.369	+ 75	+ 4,5
- Raub**		82	44	53,7	61	79	42	53,2	50	+ 3	+ 3,8
- Körperverletzung		1.170	1.069	91,4	1.040	1.117	1.037	92,8	993	+ 53	+ 4,7
- Straftaten gegen die persönliche Freiheit		496	454	91,5	419	477	453	95,0	433	+ 19	+ 4,0
Diebstahl insgesamt		5.122	1.490	29,1	1.135	5.388	1.440	26,7	1.189	- 266	- 4,9
- in/aus Büro/Lager/Werkstätten		400	73	18,3	66	459	78	17,0	73	- 59	- 12,9
- von Kraftwagen/Unbefugter Gebrauch		63	16	25,4	16	74	23	31,1	32	- 11	- 14,9
- von Moped/Krad/Unbefugter Gebrauch		73	10	13,7	14	70	6	8,6	9	+ 3	+ 4,3
- in/aus Warenhäusern/Geschäften		1.036	773	74,6	657	1.158	792	68,4	676	- 122	- 10,5
- in/aus Wohnungen		479	207	43,2	107	321	134	41,7	139	+ 158	+ 49,2
- von unbaren Zahlungsmitteln		210	24	11,4	20	250	35	14,0	32	- 40	- 16,0
- an/aus Kfz		751	89	11,9	51	767	86	11,2	60	- 16	- 2,1
Vermögens- und Fälschungsdelikte		1.792	1.368	76,3	939	1.980	1.572	79,4	1.035	- 188	- 9,5
- Betrug		1.322	988	74,7	698	1.578	1.239	78,5	715	- 256	- 16,2
- Unterschlagung		312	236	75,6	141	233	179	76,8	174	+ 79	+ 33,9
Sonstige Straftaten StGB		2.853	1.742	61,1	1.286	2.555	1.444	56,5	1.357	+ 298	+ 11,7
- Widerstand gg. d. Staatsgewalt/Straft. gg. öffentl. Ordnung		257	232	90,3	232	307	279	90,9	281	- 50	- 16,3
- Brandstiftung		58	18	31,0	18	79	45	57,0	31	- 21	- 26,6
- Sachbeschädigung		1.282	407	31,7	371	1.327	402	30,3	369	- 45	- 3,4
- Straftaten gg. die Umwelt gemäß StGB		46	37	80,4	113	83	68	81,9	118	- 37	- 44,6
Verstöße gg. strafrechtl. Nebengesetze		672	609	90,6	550	607	547	90,1	518	+ 65	+ 10,7
- Straftaten geg. Aufenthalts-, Asyl-, Freizügigkeitsgesetz/EU		3	3	100,0	3	26	26	100,0	26	- 23	- 88,5
- Rauschgiftdelikte		485	446	92,0	406	419	388	92,6	377	+ 66	+ 15,8
- strafrechtl. Nebengesetze a.d.Umweltsektor		31	19	61,3	25	28	17	60,7	19	+ 3	+ 10,7
Straftaten insgesamt		12.290	6.864	55,9	4.543	12.287	6.604	53,7	4.737	+ 3	+ 0,0
Rauschgiftkriminalität		487	446	91,6	406	422	389	92,2	378	+ 65	+ 15,4
Gewaltkriminalität		381	303	79,5	400	330	267	80,9	345	+ 51	+ 15,5
Wirtschaftskriminalität		5	4	80,0	5	13	12	92,3	8	- 8	- 61,5
Computerkriminalität		224	98	43,8	77	96	49	51,0	51	+ 128	+ 133,3
Straßenkriminalität		2.350	472	20,1	472	2.550	455	17,8	468	- 200	- 7,8

* Vergewaltigung, Fälle der sexuellen Nötigung

** Raub, Räuberische Erpressung, Räuberischer Angriff auf Kraftfahrer

PRev BAB/SVÜ Börde

Delikte	Jahr	2016				2015				Vergleich erfasste Fälle	
		erf. Fälle	aufgekl. Fälle	AQ	TV	erf. Fälle	aufgekl. Fälle	AQ	TV	absolut	in %
Straftaten gegen das Leben		0	0	0,0	0	1	0	0,0	0	---	---
- Mord		0	0	0,0	0	1	0	0,0	0	---	---
- Totschlag/Tötung auf Verlangen		0	0	0,0	0	0	0	0,0	0	---	---
Straftaten gg. d. sex. Selbstbestimmung		0	0	0,0	0	0	0,0	0	---	---	
- Vergewaltigung*		0	0	0,0	0	0	0,0	0	---	---	
- Sex. Missbrauch von Kindern		0	0	0,0	0	0	0,0	0	---	---	
Rohheitsdelikte/Straft. gg. d. pers. Freiheit		102	84	82,4	87	124	99	79,8	103	- 22	- 17,7
- Raub**		1	0	0,0	0	4	1	25,0	2	- 3	- 75,0
- Körperverletzung		8	7	87,5	7	16	11	68,8	13	- 8	- 50,0
- Straftaten gegen die persönliche Freiheit		93	77	82,8	80	104	87	83,7	88	- 11	- 10,6
Diebstahl insgesamt		360	21	5,8	14	338	10	3,0	16	+ 22	+ 6,5
- in/aus Büro/Lager/Werkstätten		1	0	0,0	0	2	0	0,0	0	- 1	- 50,0
- von Kraftwagen/Unbefugter Gebrauch		0	0	0,0	0	3	0	0,0	0	---	---
- von Moped/Krad/Unbefugter Gebrauch		0	0	0,0	0	0	0	0,0	0	---	---
- in/aus Warenhäusern/Geschäften		1	0	0,0	0	3	2	66,7	2	- 2	- 66,7
- in/aus Wohnungen		0	0	0,0	0	0	0	0,0	0	---	---
- von unbaren Zahlungsmitteln		13	0	0,0	0	17	0	0,0	0	- 4	- 23,5
- an/aus Kfz		93	1	1,1	2	97	3	3,1	7	- 4	- 4,1
Vermögens- und Fälschungsdelikte		250	114	45,6	114	372	182	48,9	183	- 122	- 32,8
- Betrug		214	85	39,7	85	339	157	46,3	157	- 125	- 36,9
- Unterschlagung		8	2	25,0	2	8	1	12,5	1	+ 0	+ 0,0
Sonstige Straftaten StGB		75	50	66,7	55	61	37	60,7	42	+ 14	+ 23,0
- Widerstand gg. d. Staatsgewalt/Straft. gg. öffentl. Ordnung		4	4	100,0	4	2	2	100,0	2	+ 2	+ 100,0
- Brandstiftung		1	1	100,0	1	0	0	0,0	0	---	---
- Sachbeschädigung		10	4	40,0	6	13	3	23,1	4	- 3	- 23,1
- Straftaten gg. die Umwelt gemäß StGB		21	17	81,0	17	16	14	87,5	17	+ 5	+ 31,3
Verstöße gg. strafrechtl. Nebengesetze		18	16	88,9	18	20	20	100,0	20	- 2	- 10,0
- Straftaten geg. Aufenthalts-, Asyl-, Freizügigkeitsgesetz/EU		2	2	100,0	2	3	3	100,0	3	- 1	- 33,3
- Rauschgiftdelikte		7	5	71,4	5	9	9	100,0	9	- 2	- 22,2
- strafrechtl. Nebengesetze a.d.Umweltsektor		0	0	0,0	0	2	2	100,0	2	---	---
Straftaten insgesamt		805	285	35,4	288	916	348	38,0	363	- 111	- 12,1
Rauschgiftkriminalität		7	5	71,4	5	9	9	100,0	9	- 2	- 22,2
Gewaltkriminalität		5	3	60,0	3	9	3	33,3	6	- 4	- 44,4
Wirtschaftskriminalität		0	0	0,0	0	0	0	0,0	0	---	---
Computerkriminalität		13	13	100,0	13	9	9	100,0	9	+ 4	+ 44,4
Straßenkriminalität		105	6	5,7	7	114	8	7,0	15	- 9	- 7,9

* Vergewaltigung, Fälle der sexuellen Nötigung

** Raub, Räuberische Erpressung, Räuberischer Angriff auf Kraftfahrer

WSP Revier LSA

Delikte	Jahr	2016				2015				Vergleich erfasste Fälle	
		erf. Fälle	aufgekl. Fälle	AQ	TV	erf. Fälle	aufgekl. Fälle	AQ	TV	absolut	in %
Straftaten gegen das Leben		0	0	0,0	0	0	0,0	0	0	---	---
- Mord		0	0	0,0	0	0	0,0	0	0	---	---
- Totschlag/Tötung auf Verlangen		0	0	0,0	0	0	0,0	0	0	---	---
Straftaten gg. d. sex. Selbstbestimmung		0	0	0,0	0	0	0,0	0	0	---	---
- Vergewaltigung*		0	0	0,0	0	0	0,0	0	0	---	---
- Sex. Missbrauch von Kindern		0	0	0,0	0	0	0,0	0	0	---	---
Rohheitsdelikte/Straft. gg. d. pers. Freiheit		5	5	100,0	4	3	100,0	3	3	+ 2	+ 66,7
- Raub**		0	0	0,0	0	0	0,0	0	0	---	---
- Körperverletzung		4	4	100,0	3	3	100,0	3	3	+ 1	+ 33,3
- Straftaten gegen die persönliche Freiheit		1	1	100,0	1	0	0,0	0	0	---	---
Diebstahl insgesamt		100	11	11,0	14	124	20,2	25	19	- 24	- 19,4
- in/aus Büro/Lager/Werkstätten		16	0	0,0	0	29	27,6	8	5	- 13	- 44,8
- von Kraftwagen/Unbefugter Gebrauch		3	0	0,0	0	3	0,0	0	0	+ 0	+ 0,0
- von Moped/Krad/Unbefugter Gebrauch		0	0	0,0	0	1	100,0	1	1	---	---
- in/aus Warenhäusern/Geschäften		0	0	0,0	0	0	0,0	0	0	---	---
- in/aus Wohnungen		1	0	0,0	0	0	0,0	0	0	---	---
- von unbaren Zahlungsmitteln		0	0	0,0	0	3	0,0	0	0	---	---
- an/aus Kfz		14	0	0,0	0	28	10,7	3	5	- 14	- 50,0
Vermögens- und Fälschungsdelikte		2	2	100,0	3	9	100,0	9	7	- 7	- 77,8
- Betrug		1	1	100,0	2	2	100,0	2	2	- 1	- 50,0
- Unterschlagung		0	0	0,0	0	0	0,0	0	0	---	---
Sonstige Straftaten StGB		409	321	78,5	329	354	85,9	304	302	+ 55	+ 15,5
- Widerstand gg. d. Staatsgewalt/Straft. gg. öffentl. Ordnung		35	35	100,0	40	5	100,0	5	6	+ 30	+ 600,0
- Brandstiftung		0	0	0,0	0	0	0,0	0	0	---	---
- Sachbeschädigung		60	14	23,3	22	28	14,3	4	4	+ 32	+ 114,3
- Straftaten gg. die Umwelt gemäß StGB		54	16	29,6	16	39	38,5	15	21	+ 15	+ 38,5
Verstöße gg. strafrechtl. Nebengesetze		66	66	100,0	66	76	100,0	76	76	- 10	- 13,2
- Straftaten geg. Aufenthalts-, Asyl-, Freizügigkeitsgesetz/EU		0	0	0,0	0	0	0,0	0	0	---	---
- Rauschgiftdelikte		0	0	0,0	0	0	0,0	0	0	---	---
- strafrechtl. Nebengesetze a.d.Umweltsektor		65	65	100,0	65	76	100,0	76	76	- 11	- 14,5
Straftaten insgesamt		582	405	69,6	415	566	73,7	417	399	+ 16	+ 2,8
Rauschgiftkriminalität		0	0	0,0	0	0	0,0	0	0	---	---
Gewaltkriminalität		0	0	0,0	0	0	0,0	0	0	---	---
Wirtschaftskriminalität		0	0	0,0	0	0	0,0	0	0	---	---
Computerkriminalität		0	0	0,0	0	0	0,0	0	0	---	---
Straßenkriminalität		42	5	11,9	4	46	10,9	5	7	- 4	- 8,7

* Vergewaltigung, Fälle der sexuellen Nötigung

** Raub, Räuberische Erpressung, Räuberischer Angriff auf Kraftfahrer

PD Sachsen-Anhalt Nord ZKD

Delikte	Jahr	2016				2015				Vergleich erfasste Fälle	
		erf. Fälle	aufgekl. Fälle	AQ ²	TV	erf. Fälle	aufgekl. Fälle	AQ ²	TV	absolut	in %
Straftaten gegen das Leben		36	34	94,4	56	26	24	92,3	28	+ 10	+ 38,5
- Mord		3	3	100,0	15	5	4	80,0	3	- 2	- 40,0
- Totschlag/Tötung auf Verlangen		29	27	93,1	33	17	16	94,1	18	+ 12	+ 70,6
Straftaten gg. d. sex. Selbstbestimmung		211	196	92,9	197	79	73	92,4	70	+ 132	+ 167,1
- Vergewaltigung*		62	52	83,9	51	24	20	83,3	19	+ 38	+ 158,3
- Sex. Missbrauch von Kindern		74	74	100,0	64	23	22	95,7	23	+ 51	+ 221,7
Rohheitsdelikte/Straft. gg. d. pers. Freiheit		178	144	80,9	183	108	72	66,7	78	+ 70	+ 64,8
- Raub**		71	51	71,8	63	43	23	53,5	22	+ 28	+ 65,1
- Körperverletzung		63	57	90,5	91	36	28	77,8	33	+ 27	+ 75,0
- Straftaten gegen die persönliche Freiheit		44	36	81,8	36	29	21	72,4	25	+ 15	+ 51,7
Diebstahl insgesamt		126	92	73,0	64	36	29	80,6	40	+ 90	+ 250,0
- in/aus Büro/Lager/Werkstätten		10	10	100,0	10	10	10	100,0	11	+ 0	+ 0,0
- von Kraftwagen/Unbefugter Gebrauch		4	5	125,0	10	8	9	112,5	11	- 4	- 50,0
- von Moped/Krad/Unbefugter Gebrauch		1	1	100,0	2	1	1	100,0	3	+ 0	+ 0,0
- in/aus Warenhäusern/Geschäften		30	29	96,7	14	5	2	40,0	5	+ 25	+ 500,0
- in/aus Wohnungen		61	28	45,9	22	4	1	25,0	2	+ 57	+ 1425,0
- von unbaren Zahlungsmitteln		2	3	150,0	4	0	0	0,0	0	—	—
- an/aus Kfz		2	4	200,0	9	3	2	66,7	3	- 1	- 33,3
Vermögens- und Fälschungsdelikte		762	751	98,6	431	408	402	98,5	278	+ 354	+ 86,8
- Betrug		200	191	95,5	89	192	188	97,9	77	+ 8	+ 4,2
- Unterschlagung		14	14	100,0	12	7	7	100,0	7	+ 7	+ 100,0
Sonstige Straftaten StGB		345	260	75,4	292	221	173	78,3	259	+ 124	+ 56,1
- Widerstand gg. d. Staatsgewalt/Straft. gg. öffentl. Ordnung		51	47	92,2	50	19	19	100,0	54	+ 32	+ 168,4
- Brandstiftung		17	6	35,3	6	8	4	50,0	3	+ 9	+ 112,5
- Sachbeschädigung		58	17	29,3	20	8	5	62,5	7	+ 50	+ 625,0
- Straftaten gg. die Umwelt gemäß StGB		6	6	100,0	8	5	5	100,0	10	+ 1	+ 20,0
Verstöße gg. strafrechtl. Nebengesetze		288	279	96,9	296	276	267	96,7	248	+ 12	+ 4,3
- Straftaten geg. Aufenthalts-, Asyl-, Freizügigkeitsgesetz/EU		1	1	100,0	1	0	0	0,0	1	—	—
- Rauschgiftdelikte		164	160	97,6	190	159	155	97,5	152	+ 5	+ 3,1
- strafrechtl. Nebengesetze a.d.Umweltsektor		7	6	85,7	6	12	12	100,0	9	- 5	- 41,7
Straftaten insgesamt		1.946	1.756	90,2	1.387	1.154	1.040	90,1	933	+ 792	+ 68,6
Rauschgiftkriminalität		164	160	97,6	190	159	155	97,5	152	+ 5	+ 3,1
Gewaltkriminalität		204	167	81,9	211	104	76	73,1	75	+ 100	+ 96,2
Wirtschaftskriminalität		165	161	97,6	131	247	244	98,8	132	- 82	- 33,2
Computerkriminalität		46	35	76,1	28	29	13	44,8	10	+ 17	+ 58,6
Straßenkriminalität		121	81	66,9	120	34	29	85,3	49	+ 87	+ 255,9

² Die Aufklärungsquote über 100 % ergibt sich daraus, dass erfasste nicht geklärte Fälle aus den Vorjahren im Berichtsjahr aufgeklärt werden konnten.

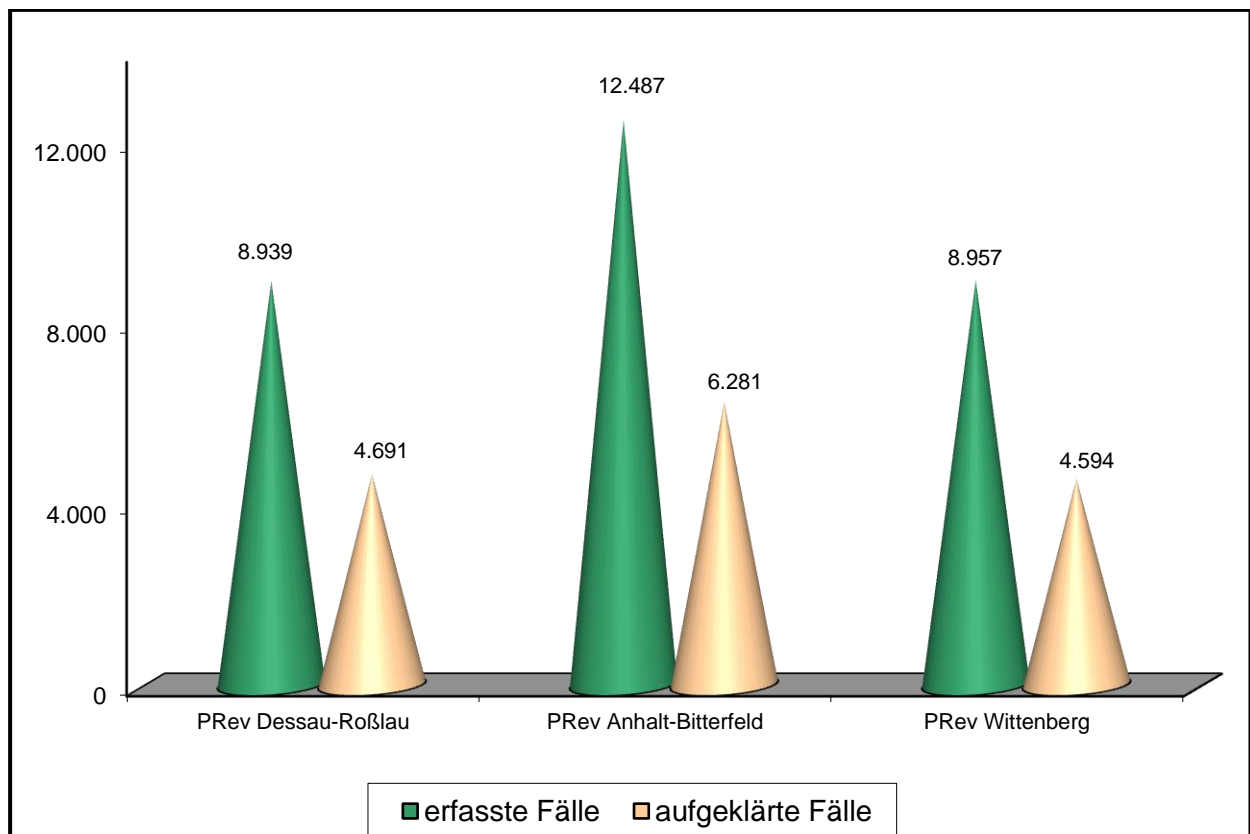
* Vergewaltigung, Fälle der sexuellen Nötigung

** Raub, Räuberische Erpressung, Räuberischer Angriff auf Kraftfahrer

PD Sachsen-Anhalt Ost

Polizeidienststellen	Jahr	erfasste Fälle	aufgeklärte Fälle	Aufklärungsquote	Tatverdächtige
PD Sachsen-Anhalt Ost	2016	31.570	16.534	52,4	10.972
	2015	31.626	16.929	53,5	11.102
PRev Dessau-Roßlau	2016	8.939	4.691	52,5	2.962
	2015	9.385	5.168	55,1	3.056
PRev Anhalt-Bitterfeld	2016	12.487	6.281	50,3	4.349
	2015	11.993	6.159	51,4	4.358
PRev Wittenberg	2016	8.957	4.594	51,3	3.293
	2015	9.107	4.702	51,6	3.294
PRev BAB/SVÜ DE-Roßlau	2016	375	245	65,3	225
	2015	465	291	62,6	248
PD Ost ZKD	2016	811	722	89,0	489
	2015	673	606	90,0	497

Erfasste und aufgeklärte Fälle in den Polizeirevieren für das Jahr 2016



PD Sachsen-Anhalt Ost

Delikte	Jahr	2016				2015				Vergleich erfasste Fälle	
		erf. Fälle	aufgekl. Fälle	AQ	TV	erf. Fälle	aufgekl. Fälle	AQ	TV	absolut	in %
Straftaten gegen das Leben		23	19	82,6	30	16	16	100,0	20	+ 7	+ 43,8
- Mord		3	2	66,7	2	0	0	0,0	0	—	—
- Totschlag/Tötung auf Verlangen		10	9	90,0	11	12	12	100,0	13	- 2	- 16,7
Straftaten gg. d. sex. Selbstbestimmung		243	209	86,0	200	235	200	85,1	210	+ 8	+ 3,4
- Vergewaltigung*		42	34	81,0	32	29	24	82,8	23	+ 13	+ 44,8
- Sex. Missbrauch von Kindern		67	61	91,0	56	79	70	88,6	68	- 12	- 15,2
Rohheitsdelikte/Straft. gg. d. pers. Freiheit		4.067	3.661	90,0	3.227	4.157	3.761	90,5	3.249	- 90	- 2,2
- Raub**		232	171	73,7	213	181	121	66,9	140	+ 51	+ 28,2
- Körperverletzung		2.599	2.382	91,7	2.281	2.612	2.395	91,7	2.244	- 13	- 0,5
- Straftaten gegen die persönliche Freiheit		1.236	1.108	89,6	1.013	1.364	1.245	91,3	1.163	- 128	- 9,4
Diebstahl insgesamt		14.391	3.637	25,3	2.792	14.260	4.031	28,3	2.821	+ 131	+ 0,9
- in/aus Büro/Lager/ Werkstätten		1.098	178	16,2	217	1.420	300	21,1	248	- 322	- 22,7
- von Kraftwagen/Unbefugter Gebrauch		235	75	31,9	91	262	87	33,2	110	- 27	- 10,3
- von Moped/Krad/Unbefugter Gebrauch		135	33	24,4	38	139	49	35,3	34	- 4	- 2,9
- in/aus Warenhäusern/ Geschäften		2.241	1.783	79,6	1.455	2.244	1.799	80,2	1.461	- 3	- 0,1
- in/aus Wohnungen		820	377	46,0	376	744	286	38,4	321	+ 76	+ 10,2
- von unbaren Zahlungsmitteln		607	125	20,6	138	559	112	20,0	99	+ 48	+ 8,6
- an/aus Kfz		1.630	178	10,9	151	1.805	239	13,2	159	- 175	- 9,7
Vermögens- und Fälschungsdelikte		4.660	3.577	76,8	2.606	4.900	3.671	74,9	2.704	- 240	- 4,9
- Betrug		3.791	2.895	76,4	2.022	3.992	2.921	73,2	2.172	- 201	- 5,0
- Unterschlagung		530	363	68,5	380	541	417	77,1	376	- 11	- 2,0
Sonstige Straftaten StGB		6.709	4.067	60,6	3.274	6.404	3.699	57,8	3.284	+ 305	+ 4,8
- Widerstand gg. d. Staatsgewalt/Straft. gg. öffentl. Ordnung		1.222	1.140	93,3	764	814	752	92,4	742	+ 408	+ 50,1
- Brandstiftung		209	101	48,3	97	208	88	42,3	102	+ 1	+ 0,5
- Sachbeschädigung		3.196	1.026	32,1	987	3.318	1.095	33,0	1.021	- 122	- 3,7
- Straftaten gg. die Umwelt gemäß StGB		86	49	57,0	52	69	40	58,0	48	+ 17	+ 24,6
Verstöße gg. strafrechtl. Nebengesetze		1.477	1.364	92,3	1.228	1.654	1.551	93,8	1.298	- 177	- 10,7
- Straftaten geg. Aufenthalts-, Asyl-, Freizügigkeitsgesetz/EU		60	59	98,3	60	61	60	98,4	65	- 1	- 1,6
- Rauschgiftdelikte		967	915	94,6	844	1.242	1.175	94,6	981	- 275	- 22,1
- strafrechtl. Nebengesetze a.d.Umweltsektor		74	42	56,8	42	41	28	68,3	29	+ 33	+ 80,5
Straftaten insgesamt		31.570	16.534	52,4	10.972	31.626	16.929	53,5	11.102	- 56	- 0,2
Rauschgiftkriminalität		969	915	94,4	844	1.245	1.175	94,4	981	- 276	- 22,2
Gewaltkriminalität		918	767	83,6	922	842	704	83,6	796	+ 76	+ 9,0
Wirtschaftskriminalität		94	89	94,7	85	206	185	89,8	118	- 112	- 54,4
Computerkriminalität		435	260	59,8	193	376	217	57,7	132	+ 59	+ 15,7
Straßenkriminalität		6.405	1.190	18,6	1.200	6.777	1.437	21,2	1.217	- 372	- 5,5

* Vergewaltigung, Fälle der sexuellen Nötigung

** Raub, Räuberische Erpressung, Räuberischer Angriff auf Kraftfahrer

PRev Dessau-Roßlau

Delikte	Jahr	2016				2015				Vergleich erfasste Fälle	
		erf. Fälle	aufgekl. Fälle	AQ	TV	erf. Fälle	aufgekl. Fälle	AQ	TV	absolut	in %
Straftaten gegen das Leben		2	2	100,0	2	1	1	100,0	2	+ 1	+ 100,0
- Mord		0	0	0,0	0	0	0	0,0	0	—	—
- Totschlag/Tötung auf Verlangen		2	2	100,0	2	0	0	0,0	0	—	—
Straftaten gg. d. sex. Selbstbestimmung		62	56	90,3	51	39	35	89,7	35	+ 23	+ 59,0
- Vergewaltigung*		17	16	94,1	14	6	6	100,0	6	+ 11	+ 183,3
- Sex. Missbrauch von Kindern		22	19	86,4	16	21	20	95,2	20	+ 1	+ 4,8
Rohheitsdelikte/Straft. gg. d. pers. Freiheit		1.239	1.117	90,2	916	1.246	1.143	91,7	923	- 7	- 0,6
- Raub**		75	60	80,0	73	54	41	75,9	50	+ 21	+ 38,9
- Körperverletzung		793	724	91,3	654	771	710	92,1	613	+ 22	+ 2,9
- Straftaten gegen die persönliche Freiheit		371	333	89,8	300	421	392	93,1	367	- 50	- 11,9
Diebstahl insgesamt		4.101	1.069	26,1	781	4.313	1.406	32,6	913	- 212	- 4,9
- in/aus Büro/Lager/Werkstätten		175	44	25,1	50	276	73	26,4	70	- 101	- 36,6
- von Kraftwagen/Unbefugter Gebrauch		60	15	25,0	15	82	31	37,8	40	- 22	- 26,8
- von Moped/Krad/Unbefugter Gebrauch		32	7	21,9	7	41	28	68,3	13	- 9	- 22,0
- in/aus Warenhäusern/Geschäften		601	499	83,0	422	750	642	85,6	517	- 149	- 19,9
- in/aus Wohnungen		237	145	61,2	116	214	83	38,8	86	+ 23	+ 10,7
- von unbaren Zahlungsmitteln		158	22	13,9	25	203	39	19,2	44	- 45	- 22,2
- an/aus Kfz		382	39	10,2	37	439	83	18,9	60	- 57	- 13,0
Vermögens- und Fälschungsdelikte		1.419	1.069	75,3	803	1.533	1.124	73,3	794	- 114	- 7,4
- Betrug		1.222	923	75,5	673	1.295	940	72,6	654	- 73	- 5,6
- Unterschlagung		153	105	68,6	113	158	117	74,1	126	- 5	- 3,2
Sonstige Straftaten StGB		1.742	1.036	59,5	870	1.768	1.020	57,7	850	- 26	- 1,5
- Widerstand gg. d. Staatsgewalt/Straft. gg. öffentl. Ordnung		257	236	91,8	206	229	214	93,4	210	+ 28	+ 12,2
- Brandstiftung		52	19	36,5	20	51	21	41,2	22	+ 1	+ 2,0
- Sachbeschädigung		862	295	34,2	254	889	289	32,5	238	- 27	- 3,0
- Straftaten gg. die Umwelt gemäß StGB		30	9	30,0	13	21	7	33,3	7	+ 9	+ 42,9
Verstöße gg. strafrechtl. Nebengesetze		374	342	91,4	315	485	439	90,5	334	- 111	- 22,9
- Straftaten geg. Aufenthalts-, Asyl-, Freizügigkeitsgesetz/EU		14	14	100,0	15	16	15	93,8	18	- 2	- 12,5
- Rauschgift delikte		239	218	91,2	218	364	329	90,4	254	- 125	- 34,3
- strafrechtl. Nebengesetze a.d.Umweltsektor		15	9	60,0	11	8	4	50,0	5	+ 7	+ 87,5
Straftaten insgesamt		8.939	4.691	52,5	2.962	9.385	5.168	55,1	3.056	- 446	- 4,8
Rauschgiftkriminalität		240	218	90,8	218	365	329	90,1	254	- 125	- 34,2
Gewaltkriminalität		305	265	86,9	290	237	200	84,4	216	+ 68	+ 28,7
Wirtschaftskriminalität		3	2	66,7	2	3	3	100,0	3	+ 0	+ 0,0
Computerkriminalität		143	75	52,4	61	101	62	61,4	34	+ 42	+ 41,6
Straßenkriminalität		1.941	375	19,3	350	1.998	429	21,5	314	- 57	- 2,9

* Vergewaltigung, Fälle der sexuellen Nötigung

** Raub, Räuberische Erpressung, Räuberischer Angriff auf Kraftfahrer

PRev Anhalt-Bitterfeld

Delikte	Jahr	2016				2015				Vergleich erfasste Fälle	
		erf. Fälle	aufgekl. Fälle	AQ	TV	erf. Fälle	aufgekl. Fälle	AQ	TV	absolut	in %
Straftaten gegen das Leben		5	5	100,0	12	3	3	100,0	4	+ 2	+ 66,7
- Mord		1	1	100,0	1	0	0	0,0	0	—	—
- Totschlag/Tötung auf Verlangen		0	0	0,0	0	2	2	100,0	3	—	—
Straftaten gg. d. sex. Selbstbestimmung		71	62	87,3	59	74	66	89,2	84	- 3	- 4,1
- Vergewaltigung*		12	11	91,7	10	11	8	72,7	7	+ 1	+ 9,1
- Sex. Missbrauch von Kindern		29	28	96,6	28	27	25	92,6	24	+ 2	+ 7,4
Rohheitsdelikte/Straft. gg. d. pers. Freiheit		1.451	1.312	90,4	1.236	1.552	1.388	89,4	1.271	- 101	- 6,5
- Raub**		91	72	79,1	93	89	55	61,8	62	+ 2	+ 2,2
- Körperverletzung		990	900	90,9	904	1.035	938	90,6	918	- 45	- 4,3
- Straftaten gegen die persönliche Freiheit		370	340	91,9	325	428	395	92,3	376	- 58	- 13,6
Diebstahl insgesamt		6.048	1.488	24,6	1.211	5.720	1.550	27,1	1.201	+ 328	+ 5,7
- in/aus Büro/Lager/Werkstätten		594	72	12,1	92	740	138	18,6	101	- 146	- 19,7
- von Kraftwagen/Unbefugter Gebrauch		112	36	32,1	54	102	30	29,4	40	+ 10	+ 9,8
- von Moped/Krad/Unbefugter Gebrauch		55	12	21,8	19	55	9	16,4	14	+ 0	+ 0,0
- in/aus Warenhäusern/Geschäften		984	765	77,7	656	878	663	75,5	592	+ 106	+ 12,1
- in/aus Wohnungen		351	127	36,2	141	286	114	39,9	132	+ 65	+ 22,7
- von unbaren Zahlungsmitteln		290	73	25,2	82	186	44	23,7	33	+ 104	+ 55,9
- an/aus Kfz		754	86	11,4	79	705	99	14,0	67	+ 49	+ 7,0
Vermögens- und Fälschungsdelikte		1.586	1.185	74,7	906	1.700	1.238	72,8	977	- 114	- 6,7
- Betrug		1.272	938	73,7	694	1.335	929	69,6	766	- 63	- 4,7
- Unterschlagung		187	128	68,4	132	233	190	81,5	142	- 46	- 19,7
Sonstige Straftaten StGB		2.734	1.678	61,4	1.245	2.324	1.321	56,8	1.189	+ 410	+ 17,6
- Widerstand gg. d. Staatsgewalt/Straft. gg. öffentl. Ordnung		584	565	96,7	269	311	296	95,2	279	+ 273	+ 87,8
- Brandstiftung		72	50	69,4	43	68	27	39,7	40	+ 4	+ 5,9
- Sachbeschädigung		1.321	408	30,9	409	1.264	396	31,3	373	+ 57	+ 4,5
- Straftaten gg. die Umwelt gemäß StGB		22	15	68,2	14	13	10	76,9	16	+ 9	+ 69,2
Verstöße gg. strafrechtl. Nebengesetze		592	551	93,1	491	620	593	95,6	536	- 28	- 4,5
- Straftaten geg. Aufenthalts-, Asyl-, Freizügigkeitsgesetz/EU		18	18	100,0	18	19	19	100,0	20	- 1	- 5,3
- Rauschgift delikte		416	400	96,2	365	510	493	96,7	455	- 94	- 18,4
- strafrechtl. Nebengesetze a.d.Umweltsektor		22	14	63,6	16	18	15	83,3	15	+ 4	+ 22,2
Straftaten insgesamt		12.487	6.281	50,3	4.349	11.993	6.159	51,4	4.358	+ 494	+ 4,1
Rauschgiftkriminalität		417	400	95,9	365	512	493	96,3	455	- 95	- 18,6
Gewaltkriminalität		353	301	85,3	376	338	272	80,5	312	+ 15	+ 4,4
Wirtschaftskriminalität		8	7	87,5	8	28	11	39,3	14	- 20	- 71,4
Computerkriminalität		174	107	61,5	81	161	90	55,9	54	+ 13	+ 8,1
Straßenkriminalität		2.573	457	17,8	469	2.619	552	21,1	492	- 46	- 1,8

* Vergewaltigung, Fälle der sexuellen Nötigung

** Raub, Räuberische Erpressung, Räuberischer Angriff auf Kraftfahrer

PRev Wittenberg

Delikte	Jahr	2016				2015				Vergleich erfasste Fälle	
		erf. Fälle	aufgekl. Fälle	AQ	TV	erf. Fälle	aufgekl. Fälle	AQ	TV	absolut	in %
Straftaten gegen das Leben		3	3	100,0	4	3	3	100,0	3	+ 0	+ 0,0
- Mord		0	0	0,0	0	0	0,0	0	—	—	
- Totschlag/Tötung auf Verlangen		1	1	100,0	1	2	100,0	2	- 1	- 50,0	
Straftaten gg. d. sex. Selbstbestimmung		55	43	78,2	38	73	75,3	47	- 18	- 24,7	
- Vergewaltigung*		7	4	57,1	4	8	87,5	7	- 1	- 12,5	
- Sex. Missbrauch von Kindern		13	11	84,6	10	24	87,5	20	- 11	- 45,8	
Rohheitsdelikte/Straft. gg. d. pers. Freiheit		1.291	1.174	90,9	1.039	1.265	91,1	995	+ 26	+ 2,1	
- Raub**		54	32	59,3	41	31	67,7	25	+ 23	+ 74,2	
- Körperverletzung		792	739	93,3	714	770	92,7	682	+ 22	+ 2,9	
- Straftaten gegen die persönliche Freiheit		445	403	90,6	360	464	89,9	382	- 19	- 4,1	
Diebstahl insgesamt		4.082	1.004	24,6	853	4.102	1.051	25,6	790	- 20	- 0,5
- in/aus Büro/Lager/Werkstätten		316	55	17,4	64	396	87	22,0	82	- 80	- 20,2
- von Kraftwagen/Unbefugter Gebrauch		45	14	31,1	15	61	18	29,5	24	- 16	- 26,2
- von Moped/Krad/Unbefugter Gebrauch		48	14	29,2	12	42	12	28,6	7	+ 6	+ 14,3
- in/aus Warenhäusern/Geschäften		613	487	79,4	405	613	493	80,4	393	+ 0	+ 0,0
- in/aus Wohnungen		226	100	44,2	121	236	86	36,4	101	- 10	- 4,2
- von unbaren Zahlungsmitteln		157	28	17,8	29	167	26	15,6	29	- 10	- 6,0
- an/aus Kfz		452	40	8,8	33	587	50	8,5	40	- 135	- 23,0
Vermögens- und Fälschungsdelikte		1.081	812	75,1	669	1.126	856	76,0	696	- 45	- 4,0
- Betrug		820	611	74,5	489	897	671	74,8	550	- 77	- 8,6
- Unterschlagung		175	124	70,9	128	140	104	74,3	105	+ 35	+ 25,0
Sonstige Straftaten StGB		2.053	1.203	58,6	1.043	2.122	1.195	56,3	1.105	- 69	- 3,3
- Widerstand gg. d. Staatsgewalt/Straft. gg. öffentl. Ordnung		355	320	90,1	253	240	211	87,9	218	+ 115	+ 47,9
- Brandstiftung		77	27	35,1	32	83	37	44,6	38	- 6	- 7,2
- Sachbeschädigung		980	302	30,8	321	1.136	391	34,4	392	- 156	- 13,7
- Straftaten gg. die Umwelt gemäß StGB		26	17	65,4	20	26	17	65,4	19	+ 0	+ 0,0
Verstöße gg. strafrechtl. Nebengesetze		392	355	90,6	310	416	390	93,8	323	- 24	- 5,8
- Straftaten geg. Aufenthalts-, Asyl-, Freizügigkeitsgesetz/EU		15	14	93,3	13	19	19	100,0	19	- 4	- 21,1
- Rauschgift delikte		269	255	94,8	227	288	274	95,1	226	- 19	- 6,6
- strafrechtl. Nebengesetze a.d.Umweltsektor		36	19	52,8	15	14	8	57,1	8	+ 22	+ 157,1
Straftaten insgesamt		8.957	4.594	51,3	3.293	9.107	4.702	51,6	3.294	- 150	- 1,6
Rauschgiftkriminalität		269	255	94,8	227	288	274	95,1	226	- 19	- 6,6
Gewaltkriminalität		219	174	79,5	228	230	200	87,0	238	- 11	- 4,8
Wirtschaftskriminalität		9	8	88,9	8	18	15	83,3	18	- 9	- 50,0
Computerkriminalität		106	67	63,2	41	109	61	56,0	43	- 3	- 2,8
Straßenkriminalität		1.794	311	17,3	332	2.037	417	20,5	403	- 243	- 11,9

* Vergewaltigung, Fälle der sexuellen Nötigung

** Raub, Räuberische Erpressung, Räuberischer Angriff auf Kraftfahrer

PRev BAB/SVÜ Dessau-Roßlau

Delikte	Jahr	2016				2015				Vergleich erfasste Fälle	
		erf. Fälle	aufgekl. Fälle	AQ	TV	erf. Fälle	aufgekl. Fälle	AQ	TV	absolut	in %
Straftaten gegen das Leben		0	0	0,0	0	0	0,0	0	0	---	---
- Mord		0	0	0,0	0	0	0,0	0	0	---	---
- Totschlag/Tötung auf Verlangen		0	0	0,0	0	0	0,0	0	0	---	---
Straftaten gg. d. sex. Selbstbestimmung		2	1	50,0	1	0	0,0	0	0	---	---
- Vergewaltigung*		0	0	0,0	0	0	0,0	0	0	---	---
- Sex. Missbrauch von Kindern		0	0	0,0	0	0	0,0	0	0	---	---
Rohheitsdelikte/Straft. gg. d. pers. Freiheit		35	21	60,0	29	34	73,5	25	25	+ 1	+ 2,9
- Raub**		0	0	0,0	0	1	0,0	0	0	---	---
- Körperverletzung		4	4	100,0	4	3	3	100,0	3	+ 1	+ 33,3
- Straftaten gegen die persönliche Freiheit		31	17	54,8	25	30	22	73,3	22	+ 1	+ 3,3
Diebstahl insgesamt		62	6	9,7	4	80	3	3,8	8	- 18	- 22,5
- in/aus Büro/Lager/Werkstätten		1	1	100,0	1	0	0	0,0	0	---	---
- von Kraftwagen/Unbefugter Gebrauch		0	0	0,0	0	1	1	100,0	5	---	---
- von Moped/Krad/Unbefugter Gebrauch		0	0	0,0	0	0	0	0,0	0	---	---
- in/aus Warenhäusern/Geschäften		3	1	33,3	1	1	0	0,0	0	+ 2	+ 200,0
- in/aus Wohnungen		0	0	0,0	0	0	0	0,0	0	---	---
- von unbaren Zahlungsmitteln		1	1	100,0	1	1	0	0,0	0	+ 0	+ 0,0
- an/aus Kfz		30	0	0,0	0	69	1	1,4	1	- 39	- 56,5
Vermögens- und Fälschungsdelikte		239	185	77,4	162	323	240	74,3	202	- 84	- 26,0
- Betrug		196	151	77,0	139	276	197	71,4	179	- 80	- 29,0
- Unterschlagung		12	3	25,0	3	3	0	0,0	0	+ 9	+ 300,0
Sonstige Straftaten StGB		22	17	77,3	17	20	15	75,0	9	+ 2	+ 10,0
- Widerstand gg. d. Staatsgewalt/Straft. gg. öffentl. Ordnung		1	1	100,0	1	1	1	100,0	1	+ 0	+ 0,0
- Brandstiftung		0	0	0,0	0	0	0	0,0	0	---	---
- Sachbeschädigung		7	3	42,9	3	10	7	70,0	1	- 3	- 30,0
- Straftaten gg. die Umwelt gemäß StGB		1	1	100,0	1	1	1	100,0	1	+ 0	+ 0,0
Verstöße gg. strafrechtl. Nebengesetze		15	15	100,0	15	8	8	100,0	8	+ 7	+ 87,5
- Straftaten geg. Aufenthalts-, Asyl-, Freizügigkeitsgesetz/EU		12	12	100,0	12	6	6	100,0	6	+ 6	+ 100,0
- Rauschgiftdelikte		2	2	100,0	2	2	2	100,0	2	+ 0	+ 0,0
- strafrechtl. Nebengesetze a.d.Umweltsektor		0	0	0,0	0	0	0	0,0	0	---	---
Straftaten insgesamt		375	245	65,3	225	465	291	62,6	248	- 90	- 19,4
Rauschgiftkriminalität		2	2	100,0	2	2	2	100,0	2	+ 0	+ 0,0
Gewaltkriminalität		2	2	100,0	2	3	2	66,7	2	- 1	- 33,3
Wirtschaftskriminalität		0	0	0,0	0	0	0	0,0	0	---	---
Computerkriminalität		7	7	100,0	7	1	1	100,0	1	+ 6	+ 600,0
Straßenkriminalität		40	8	20,0	6	83	11	13,3	9	- 43	- 51,8

* Vergewaltigung, Fälle der sexuellen Nötigung

** Raub, Räuberische Erpressung, Räuberischer Angriff auf Kraftfahrer

PD Sachsen-Anhalt Ost ZKD

Delikte	Jahr	2016				2015				Vergleich erfasste Fälle	
		erf. Fälle	aufgekl. Fälle	AQ ²	TV	erf. Fälle	aufgekl. Fälle	AQ ²	TV	absolut	in %
Straftaten gegen das Leben		13	9	69,2	12	9	9	100,0	11	+ 4	+ 44,4
- Mord		2	1	50,0	1	0	0	0,0	0	—	—
- Totschlag/Tötung auf Verlangen		7	6	85,7	8	8	8	100,0	8	- 1	- 12,5
Straftaten gg. d. sex. Selbstbestimmung		53	47	88,7	52	49	44	89,8	44	+ 4	+ 8,2
- Vergewaltigung*		6	3	50,0	4	4	3	75,0	3	+ 2	+ 50,0
- Sex. Missbrauch von Kindern		3	3	100,0	3	7	4	57,1	4	- 4	- 57,1
Rohheitsdelikte/Straft. gg. d. pers. Freiheit		51	37	72,5	43	60	53	88,3	66	- 9	- 15,0
- Raub**		12	7	58,3	7	6	4	66,7	5	+ 6	+ 100,0
- Körperverletzung		20	15	75,0	21	33	30	90,9	41	- 13	- 39,4
- Straftaten gegen die persönliche Freiheit		19	15	78,9	18	21	19	90,5	23	- 2	- 9,5
Diebstahl insgesamt		98	70	71,4	38	45	21	46,7	17	+ 53	+ 117,8
- in/aus Büro/Lager/Werkstätten		12	6	50,0	10	8	2	25,0	2	+ 4	+ 50,0
- von Kraftwagen/Unbefugter Gebrauch		18	10	55,6	8	16	7	43,8	4	+ 2	+ 12,5
- von Moped/Krad/Unbefugter Gebrauch		0	0	0,0	0	1	0	0,0	0	—	—
- in/aus Warenhäusern/Geschäften		40	31	77,5	17	2	1	50,0	2	+ 38	+ 1900,0
- in/aus Wohnungen		6	5	83,3	4	8	3	37,5	5	- 2	- 25,0
- von unbaren Zahlungsmitteln		1	1	100,0	3	2	3	150,0	2	- 1	- 50,0
- an/aus Kfz		12	13	108,3	7	5	6	120,0	3	+ 7	+ 140,0
Vermögens- und Fälschungsdelikte		335	326	97,3	118	217	212	97,7	97	+ 118	+ 54,4
- Betrug		281	272	96,8	66	188	183	97,3	70	+ 93	+ 49,5
- Unterschlagung		3	3	100,0	5	7	6	85,7	5	- 4	- 57,1
Sonstige Straftaten StGB		157	132	84,1	141	168	146	86,9	150	- 11	- 6,5
- Widerstand gg. d. Staatsgewalt/Straft. gg. öffentl. Ordnung		25	18	72,0	51	32	29	90,6	37	- 7	- 21,9
- Brandstiftung		8	5	62,5	2	6	3	50,0	2	+ 2	+ 33,3
- Sachbeschädigung		26	18	69,2	10	19	12	63,2	19	+ 7	+ 36,8
- Straftaten gg. die Umwelt gemäß StGB		7	7	100,0	4	7	4	57,1	4	+ 0	+ 0,0
Verstöße gg. strafrechtl. Nebengesetze		104	101	97,1	116	125	121	96,8	136	- 21	- 16,8
- Straftaten geg. Aufenthalts-, Asyl-, Freizügigkeitsgesetz/EU		1	1	100,0	2	1	1	100,0	2	+ 0	+ 0,0
- Rauschgift delikte		41	40	97,6	48	78	77	98,7	80	- 37	- 47,4
- strafrechtl. Nebengesetze a.d.Umweltsektor		1	0	0,0	0	1	1	100,0	1	+ 0	+ 0,0
Straftaten insgesamt		811	722	89,0	489	673	606	90,0	497	+ 138	+ 20,5
Rauschgiftkriminalität		41	40	97,6	48	78	77	98,7	80	- 37	- 47,4
Gewaltkriminalität		39	25	64,1	35	34	30	88,2	38	+ 5	+ 14,7
Wirtschaftskriminalität		74	72	97,3	67	157	156	99,4	83	- 83	- 52,9
Computerkriminalität		5	4	80,0	6	4	3	75,0	4	+ 1	+ 25,0
Straßenkriminalität		57	39	68,4	66	40	28	70,0	32	+ 17	+ 42,5

² Die Aufklärungsquote über 100 % ergibt sich daraus, dass erfasste nicht geklärte Fälle aus den Vorjahren im Berichtsjahr aufgeklärt werden konnten.

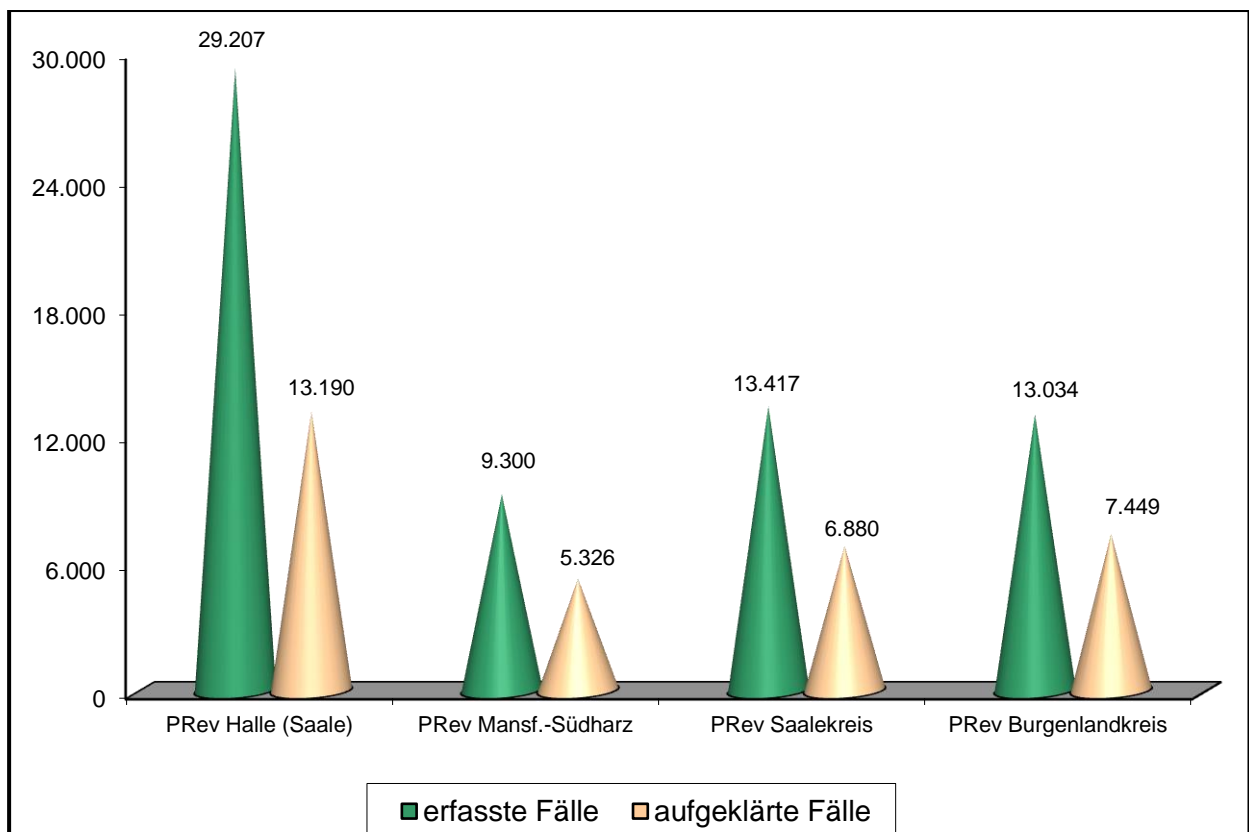
* Vergewaltigung, Fälle der sexuellen Nötigung

** Raub, Räuberische Erpressung, Räuberischer Angriff auf Kraftfahrer

PD Sachsen-Anhalt Süd

Polizeidienststellen	Jahr	erfasste Fälle	aufgeklärte Fälle	Aufklärungsquote	Tatverdächtige
PD Sachsen-Anhalt Süd	2016	67.362	34.410	51,1	22.902
	2015	70.536	36.976	52,4	23.192
PRev Halle (Saale)	2016	29.207	13.190	45,2	8.900
	2015	30.744	15.070	49,0	9.364
PRev Mansfeld-Südharz	2016	9.300	5.326	57,3	3.885
	2015	9.855	5.622	57,0	3.875
PRev Saalekreis	2016	13.417	6.880	51,3	4.705
	2015	13.804	6.716	48,7	4.632
PRev Burgenlandkreis	2016	13.034	7.449	57,2	4.924
	2015	14.050	8.086	57,6	4.822
PRev BAB/SVÜ Weißenfels	2016	800	546	68,3	449
	2015	843	492	58,4	437
PD Süd ZKD	2016	1.603	1.019	63,6	795
	2015	1.240	990	79,8	841

Erfasste und aufgeklärte Fälle in den Polizeirevieren für das Jahr 2016



PD Sachsen-Anhalt Süd

Delikte	2016				2015				Vergleich erfasste Fälle	
	erf. Fälle	aufgekl. Fälle	AQ	TV	erf. Fälle	aufgekl. Fälle	AQ	TV	absolut	in %
Straftaten gegen das Leben	19	16	84,2	22	31	24	77,4	38	- 12	- 38,7
- Mord	1	1	100,0	1	4	4	100,0	5	- 3	- 75,0
- Totschlag/Tötung auf Verlangen	11	9	81,8	15	21	15	71,4	24	- 10	- 47,6
Straftaten gg. d. sex. Selbstbestimmung	481	391	81,3	371	465	396	85,2	366	+ 16	+ 3,4
- Vergewaltigung*	75	65	86,7	69	54	48	88,9	49	+ 21	+ 38,9
- Sex. Missbrauch von Kindern	146	130	89,0	117	158	137	86,7	134	- 12	- 7,6
Rohheitsdelikte/Straft. gg. d. pers. Freiheit	9.132	7.949	87,0	6.728	8.960	7.791	87,0	6.514	+ 172	+ 1,9
- Raub**	459	260	56,6	312	530	327	61,7	392	- 71	- 13,4
- Körperverletzung	6.220	5.522	88,8	4.883	5.851	5.181	88,5	4.630	+ 369	+ 6,3
- Straftaten gegen die persönliche Freiheit	2.453	2.167	88,3	2.076	2.579	2.283	88,5	2.062	- 126	- 4,9
Diebstahl insgesamt	30.284	7.737	25,5	5.176	32.346	8.650	26,7	5.376	- 2.062	- 6,4
- in/aus Büro/Lager/Werkstätten	2.569	472	18,4	394	2.951	451	15,3	386	- 382	- 12,9
- von Kraftwagen/Unbefugter Gebrauch	459	164	35,7	181	539	153	28,4	190	- 80	- 14,8
- von Moped/Krad/Unbefugter Gebrauch	370	81	21,9	96	420	88	21,0	92	- 50	- 11,9
- in/aus Warenhäusern/Geschäften	4.384	3.534	80,6	2.868	4.690	3.777	80,5	2.950	- 306	- 6,5
- in/aus Wohnungen	1.475	552	37,4	553	1.447	517	35,7	548	+ 28	+ 1,9
- von unbaren Zahlungsmitteln	804	148	18,4	149	1.088	157	14,4	136	- 284	- 26,1
- an/aus Kfz	4.243	594	14,0	302	4.701	561	11,9	320	- 458	- 9,7
Vermögens- und Fälschungsdelikte	9.194	6.421	69,8	5.052	10.965	8.277	75,5	5.968	- 1.771	- 16,2
- Betrug	6.852	4.967	72,5	3.924	8.600	6.727	78,2	4.705	- 1.748	- 20,3
- Unterschlagung	1.473	701	47,6	702	1.383	667	48,2	699	+ 90	+ 6,5
Sonstige Straftaten StGB	13.325	7.313	54,9	6.280	12.913	7.280	56,4	6.062	+ 412	+ 3,2
- Widerstand gg. d. Staatsgewalt/Straft. gg. öffentl. Ordnung	1.899	1.683	88,6	1.589	1.933	1.695	87,7	1.553	- 34	- 1,8
- Brandstiftung	322	132	41,0	129	282	110	39,0	124	+ 40	+ 14,2
- Sachbeschädigung	6.689	1.929	28,8	1.683	6.576	2.086	31,7	1.759	+ 113	+ 1,7
- Straftaten gg. die Umwelt gemäß StGB	62	43	69,4	55	83	58	69,9	72	- 21	- 25,3
Verstöße gg. strafrechtl. Nebengesetze	4.927	4.583	93,0	3.988	4.856	4.558	93,9	3.892	+ 71	+ 1,5
- Straftaten geg. Aufenthalts-, Asyl-, Freizügigkeitsgesetz/EU	1.294	1.294	100,0	1.284	1.137	1.137	100,0	1.143	+ 157	+ 13,8
- Rauschgiftdelikte	2.666	2.453	92,0	2.072	2.857	2.696	94,4	2.159	- 191	- 6,7
- strafrechtl. Nebengesetze a.d.Umweltsektor	95	69	72,6	79	109	72	66,1	83	- 14	- 12,8
Straftaten insgesamt	67.362	34.410	51,1	22.902	70.536	36.976	52,4	23.192	- 3.174	- 4,5
Rauschgiftkriminalität	2.676	2.456	91,8	2.073	2.865	2.701	94,3	2.164	- 189	- 6,6
Gewaltkriminalität	2.041	1.565	76,7	1.756	1.915	1.438	75,1	1.677	+ 126	+ 6,6
Wirtschaftskriminalität	183	179	97,8	168	272	264	97,1	187	- 89	- 32,7
Computerkriminalität	1.047	439	41,9	332	823	318	38,6	253	+ 224	+ 27,2
Straßenkriminalität	12.665	2.450	19,3	2.040	13.884	2.934	21,1	2.134	- 1.219	- 8,8

* Vergewaltigung, Fälle der sexuellen Nötigung

** Raub, Räuberische Erpressung, Räuberischer Angriff auf Kraftfahrer

PRev Halle (Saale)

Delikte	Jahr	2016				2015				Vergleich erfasste Fälle	
		erf. Fälle	aufgekl. Fälle	AQ	TV	erf. Fälle	aufgekl. Fälle	AQ	TV	absolut	in %
Straftaten gegen das Leben		0	0	0,0	1	2	2	100,0	3	---	---
- Mord		0	0	0,0	0	0	0,0	0	0	---	---
- Totschlag/Tötung auf Verlangen		0	0	0,0	1	2	100,0	3	3	---	---
Straftaten gg. d. sex. Selbstbestimmung		168	124	73,8	124	173	128	74,0	123	- 5	- 2,9
- Vergewaltigung*		30	24	80,0	24	21	76,2	17	17	+ 9	+ 42,9
- Sex. Missbrauch von Kindern		47	38	80,9	34	66	77,3	50	50	- 19	- 28,8
Rohheitsdelikte/Straft. gg. d. pers. Freiheit		3.616	2.940	81,3	2.404	3.678	2.969	80,7	2.419	- 62	- 1,7
- Raub**		230	103	44,8	122	301	160	53,2	181	- 71	- 23,6
- Körperverletzung		2.589	2.169	83,8	1.820	2.515	2.096	83,3	1.800	+ 74	+ 2,9
- Straftaten gegen die persönliche Freiheit		797	668	83,8	646	862	713	82,7	645	- 65	- 7,5
Diebstahl insgesamt		14.316	2.697	18,8	1.838	14.580	3.247	22,3	2.103	- 264	- 1,8
- in/aus Büro/Lager/Werkstätten		813	97	11,9	91	963	90	9,3	72	- 150	- 15,6
- von Kraftwagen/Unbefugter Gebrauch		172	38	22,1	46	243	46	18,9	56	- 71	- 29,2
- von Moped/Krad/Unbefugter Gebrauch		154	27	17,5	23	144	14	9,7	11	+ 10	+ 6,9
- in/aus Warenhäusern/Geschäften		1.878	1.495	79,6	1.161	2.290	1.891	82,6	1.352	- 412	- 18,0
- in/aus Wohnungen		602	182	30,2	177	570	145	25,4	153	+ 32	+ 5,6
- von unbaren Zahlungsmitteln		325	42	12,9	52	459	44	9,6	44	- 134	- 29,2
- an/aus Kfz		1.151	67	5,8	61	1.328	93	7,0	70	- 177	- 13,3
Vermögens- und Fälschungsdelikte		3.284	2.270	69,1	1.911	4.913	3.895	79,3	2.679	- 1.629	- 33,2
- Betrug		2.480	1.790	72,2	1.531	4.095	3.341	81,6	2.186	- 1.615	- 39,4
- Unterschlagung		521	241	46,3	236	472	244	51,7	249	+ 49	+ 10,4
Sonstige Straftaten StGB		5.076	2.583	50,9	2.063	5.143	2.709	52,7	2.053	- 67	- 1,3
- Widerstand gg. d. Staatsgewalt/Straft. gg. öffentl. Ordnung		786	709	90,2	648	885	766	86,6	649	- 99	- 11,2
- Brandstiftung		72	35	48,6	32	76	26	34,2	34	- 4	- 5,3
- Sachbeschädigung		2.727	664	24,3	503	2.723	783	28,8	549	+ 4	+ 0,1
- Straftaten gg. die Umwelt gemäß StGB		8	7	87,5	9	9	2	22,2	2	- 1	- 11,1
Verstöße gg. strafrechtl. Nebengesetze		2.747	2.576	93,8	2.276	2.255	2.120	94,0	1.918	+ 492	+ 21,8
- Straftaten geg. Aufenthalts-, Asyl-, Freizügigkeitsgesetz/EU		1.259	1.259	100,0	1.247	1.059	1.059	100,0	1.059	+ 200	+ 18,9
- Rauschgiftdelikte		1.159	1.034	89,2	839	936	844	90,2	696	+ 223	+ 23,8
- strafrechtl. Nebengesetze a.d.Umweltsektor		20	16	80,0	20	32	20	62,5	24	- 12	- 37,5
Straftaten insgesamt		29.207	13.190	45,2	8.900	30.744	15.070	49,0	9.364	- 1.537	- 5,0
Rauschgiftkriminalität		1.163	1.034	88,9	839	940	847	90,1	699	+ 223	+ 23,7
Gewaltkriminalität		915	620	67,8	652	946	637	67,3	692	- 31	- 3,3
Wirtschaftskriminalität		2	2	100,0	3	3	1	33,3	1	- 1	- 33,3
Computerkriminalität		302	108	35,8	76	263	88	33,5	87	+ 39	+ 14,8
Straßenkriminalität		5.699	731	12,8	654	6.577	988	15,0	794	- 878	- 13,3

* Vergewaltigung, Fälle der sexuellen Nötigung

** Raub, Räuberische Erpressung, Räuberischer Angriff auf Kraftfahrer

PRev Mansfeld-Südharz

Delikte	2016				2015				Vergleich erfasste Fälle	
	erf. Fälle	aufgekl. Fälle	AQ	TV	erf. Fälle	aufgekl. Fälle	AQ	TV	absolut	in %
Straftaten gegen das Leben	2	2	100,0	3	3	2	66,7	2	- 1	- 33,3
- Mord	0	0	0,0	0	0	0	0,0	0	—	—
- Totschlag/Tötung auf Verlangen	1	1	100,0	2	2	1	50,0	1	- 1	- 50,0
Straftaten gg. d. sex. Selbstbestimmung	75	65	86,7	63	86	78	90,7	69	- 11	- 12,8
- Vergewaltigung*	10	8	80,0	8	9	9	100,0	10	+ 1	+ 11,1
- Sex. Missbrauch von Kindern	19	19	100,0	19	23	22	95,7	24	- 4	- 17,4
Rohheitsdelikte/Straft. gg. d. pers. Freiheit	1.538	1.407	91,5	1.247	1.558	1.424	91,4	1.230	- 20	- 1,3
- Raub**	43	26	60,5	37	54	34	63,0	39	- 11	- 20,4
- Körperverletzung	997	925	92,8	865	974	902	92,6	874	+ 23	+ 2,4
- Straftaten gegen die persönliche Freiheit	498	456	91,6	435	530	488	92,1	435	- 32	- 6,0
Diebstahl insgesamt	3.100	979	31,6	831	3.460	1.058	30,6	841	- 360	- 10,4
- in/aus Büro/Lager/Werkstätten	312	50	16,0	59	321	78	24,3	69	- 9	- 2,8
- von Kraftwagen/Unbefugter Gebrauch	62	16	25,8	24	62	22	35,5	28	+ 0	+ 0,0
- von Moped/Krad/Unbefugter Gebrauch	33	6	18,2	10	55	8	14,5	16	- 22	- 40,0
- in/aus Warenhäusern/Geschäften	517	409	79,1	396	525	434	82,7	408	- 8	- 1,5
- in/aus Wohnungen	268	106	39,6	104	215	103	47,9	107	+ 53	+ 24,7
- von unbaren Zahlungsmitteln	122	22	18,0	20	177	21	11,9	23	- 55	- 31,1
- an/aus Kfz	398	83	20,9	42	484	59	12,2	51	- 86	- 17,8
Vermögens- und Fälschungsdelikte	1.715	1.100	64,1	886	1.610	1.035	64,3	842	+ 105	+ 6,5
- Betrug	1.109	836	75,4	680	1.048	817	78,0	656	+ 61	+ 5,8
- Unterschlagung	467	144	30,8	145	455	125	27,5	129	+ 12	+ 2,6
Sonstige Straftaten StGB	2.288	1.261	55,1	1.153	2.366	1.346	56,9	1.210	- 78	- 3,3
- Widerstand gg. d. Staatsgewalt/Straft. gg. öffentl. Ordnung	279	241	86,4	246	321	278	86,6	273	- 42	- 13,1
- Brandstiftung	44	22	50,0	27	49	16	32,7	17	- 5	- 10,2
- Sachbeschädigung	1.109	338	30,5	325	1.190	349	29,3	361	- 81	- 6,8
- Straftaten gg. die Umwelt gemäß StGB	24	10	41,7	13	13	9	69,2	12	+ 11	+ 84,6
Verstöße gg. strafrechtl. Nebengesetze	582	512	88,0	463	772	679	88,0	534	- 190	- 24,6
- Straftaten geg. Aufenthalts-, Asyl-, Freizügigkeitsgesetz/EU	4	4	100,0	6	17	17	100,0	21	- 13	- 76,5
- Rauschgiftdelikte	428	398	93,0	355	566	537	94,9	425	- 138	- 24,4
- strafrechtl. Nebengesetze a.d.Umweltsektor	26	16	61,5	20	28	17	60,7	17	- 2	- 7,1
Straftaten insgesamt	9.300	5.326	57,3	3.885	9.855	5.622	57,0	3.875	- 555	- 5,6
Rauschgiftkriminalität	428	398	93,0	355	567	538	94,9	426	- 139	- 24,5
Gewaltkriminalität	246	211	85,8	266	267	216	80,9	280	- 21	- 7,9
Wirtschaftskriminalität	6	5	83,3	6	7	7	100,0	6	- 1	- 14,3
Computerkriminalität	173	60	34,7	64	86	40	46,5	41	+ 87	+ 101,2
Straßenkriminalität	1.185	311	26,2	305	1.372	336	24,5	351	- 187	- 13,6

* Vergewaltigung, Fälle der sexuellen Nötigung

** Raub, Räuberische Erpressung, Räuberischer Angriff auf Kraftfahrer

PRev Saalekreis

Delikte	Jahr	2016				2015				Vergleich erfasste Fälle	
		erf. Fälle	aufgekl. Fälle	AQ	TV	erf. Fälle	aufgekl. Fälle	AQ	TV	absolut	in %
Straftaten gegen das Leben		2	1	50,0	1	1	100,0	1	+ 1	+ 100,0	
- Mord		0	0	0,0	0	0	0,0	0	—	—	
- Totschlag/Tötung auf Verlangen		2	1	50,0	1	0	0,0	0	—	—	
Straftaten gg. d. sex. Selbstbestimmung		98	78	79,6	77	83	90,4	68	+ 15	+ 18,1	
- Vergewaltigung*		15	13	86,7	16	9	88,9	7	+ 6	+ 66,7	
- Sex. Missbrauch von Kindern		36	29	80,6	27	34	94,1	30	+ 2	+ 5,9	
Rohheitsdelikte/Straft. gg. d. pers. Freiheit		1.877	1.710	91,1	1.480	1.699	1.553	91,4	+ 178	+ 10,5	
- Raub**		78	59	75,6	74	61	82,4	81	+ 4	+ 5,4	
- Körperverletzung		1.287	1.195	92,9	1.079	1.011	92,2	914	+ 190	+ 17,3	
- Straftaten gegen die persönliche Freiheit		512	456	89,1	428	528	481	91,1	- 16	- 3,0	
Diebstahl insgesamt		6.024	1.670	27,7	1.126	6.957	1.592	22,9	- 933	- 13,4	
- in/aus Büro/Lager/Werkstätten		783	127	16,2	105	842	82	9,7	- 59	- 7,0	
- von Kraftwagen/Unbefugter Gebrauch		85	40	47,1	44	121	43	35,5	- 36	- 29,8	
- von Moped/Krad/Unbefugter Gebrauch		85	14	16,5	17	96	15	15,6	- 11	- 11,5	
- in/aus Warenhäusern/Geschäften		924	731	79,1	600	879	679	77,2	+ 45	+ 5,1	
- in/aus Wohnungen		294	108	36,7	110	262	100	38,2	+ 32	+ 12,2	
- von unbaren Zahlungsmitteln		141	32	22,7	27	195	30	15,4	- 54	- 27,7	
- an/aus Kfz		965	121	12,5	66	1.088	92	8,5	- 123	- 11,3	
Vermögens- und Fälschungsdelikte		1.852	1.239	66,9	975	1.937	1.429	73,8	- 85	- 4,4	
- Betrug		1.461	961	65,8	737	1.563	1.163	74,4	- 102	- 6,5	
- Unterschlagung		231	144	62,3	149	232	142	61,2	- 1	- 0,4	
Sonstige Straftaten StGB		2.976	1.627	54,7	1.434	2.467	1.423	57,7	+ 509	+ 20,6	
- Widerstand gg. d. Staatsgewalt/Straft. gg. öffentl. Ordnung		403	348	86,4	321	327	294	89,9	+ 76	+ 23,2	
- Brandstiftung		97	30	30,9	29	47	18	38,3	+ 50	+ 106,4	
- Sachbeschädigung		1.481	471	31,8	447	1.262	418	33,1	+ 219	+ 17,4	
- Straftaten gg. die Umwelt gemäß StGB		11	8	72,7	12	11	4	36,4	+ 0	+ 0,0	
Verstöße gg. strafrechtl. Nebengesetze		588	555	94,4	486	660	643	97,4	- 72	- 10,9	
- Straftaten geg. Aufenthalts-, Asyl-, Freizügigkeitsgesetz/EU		14	14	100,0	15	36	36	100,0	- 22	- 61,1	
- Rauschgift delikte		391	374	95,7	333	497	492	99,0	- 106	- 21,3	
- strafrechtl. Nebengesetze a.d.Umweltsektor		30	22	73,3	23	28	20	71,4	+ 2	+ 7,1	
Straftaten insgesamt		13.417	6.880	51,3	4.705	13.804	6.716	48,7	- 387	- 2,8	
Rauschgiftkriminalität		394	376	95,4	334	498	492	98,8	- 104	- 20,9	
Gewaltkriminalität		405	344	84,9	412	297	249	83,8	+ 108	+ 36,4	
Wirtschaftskriminalität		10	7	70,0	6	7	6	85,7	+ 3	+ 42,9	
Computerkriminalität		323	161	49,8	103	195	56	28,7	+ 128	+ 65,6	
Straßenkriminalität		2.613	555	21,2	500	2.572	423	16,4	+ 41	+ 1,6	

* Vergewaltigung, Fälle der sexuellen Nötigung

** Raub, Räuberische Erpressung, Räuberischer Angriff auf Kraftfahrer

PRev Burgenlandkreis

Delikte	Jahr	2016				2015				Vergleich erfasste Fälle	
		erf. Fälle	aufgekl. Fälle	AQ	TV	erf. Fälle	aufgekl. Fälle	AQ	TV	absolut	in %
Straftaten gegen das Leben		3	3	100,0	3	3	66,7	3	+ 0	+ 0,0	
- Mord		1	1	100,0	1	0	0,0	0	---	---	
- Totschlag/Tötung auf Verlangen		0	0	0,0	0	1	100,0	1	---	---	
Straftaten gg. d. sex. Selbstbestimmung		107	97	90,7	89	101	92,1	94	+ 6	+ 5,9	
- Vergewaltigung*		16	16	100,0	16	13	100,0	13	+ 3	+ 23,1	
- Sex. Missbrauch von Kindern		29	29	100,0	31	33	90,9	28	- 4	- 12,1	
Rohheitsdelikte/Straft. gg. d. pers. Freiheit		1.880	1.713	91,1	1.469	1.787	92,3	1.414	+ 93	+ 5,2	
- Raub**		89	64	71,9	71	88	73,9	85	+ 1	+ 1,1	
- Körperverletzung		1.281	1.177	91,9	1.101	1.184	1.107	1.004	+ 97	+ 8,2	
- Straftaten gegen die persönliche Freiheit		510	472	92,5	435	515	92,8	442	- 5	- 1,0	
Diebstahl insgesamt		6.077	2.185	36,0	1.495	6.928	2.665	38,5	- 851	- 12,3	
- in/aus Büro/Lager/Werkstätten		609	169	27,8	122	807	192	23,8	- 198	- 24,5	
- von Kraftwagen/Unbefugter Gebrauch		115	51	44,3	52	105	37	35,2	+ 10	+ 9,5	
- von Moped/Krad/Unbefugter Gebrauch		92	30	32,6	42	125	51	40,8	- 33	- 26,4	
- in/aus Warenhäusern/Geschäften		1.039	891	85,8	773	934	761	81,5	+ 105	+ 11,2	
- in/aus Wohnungen		309	153	49,5	162	396	168	42,4	- 87	- 22,0	
- von unbaren Zahlungsmitteln		214	52	24,3	55	251	61	24,3	- 37	- 14,7	
- an/aus Kfz		1.197	198	16,5	134	1.550	262	16,9	- 353	- 22,8	
Vermögens- und Fälschungsdelikte		1.680	1.257	74,8	979	1.841	1.348	73,2	- 161	- 8,7	
- Betrug		1.269	945	74,5	729	1.432	1.029	71,9	- 163	- 11,4	
- Unterschlagung		236	164	69,5	167	211	150	71,1	+ 25	+ 11,8	
Sonstige Straftaten StGB		2.556	1.508	59,0	1.382	2.550	1.531	60,0	+ 6	+ 0,2	
- Widerstand gg. d. Staatsgewalt/Straft. gg. öffentl. Ordnung		362	333	92,0	326	321	293	91,3	+ 41	+ 12,8	
- Brandstiftung		85	36	42,4	36	95	43	45,3	- 10	- 10,5	
- Sachbeschädigung		1.312	422	32,2	389	1.351	520	38,5	- 39	- 2,9	
- Straftaten gg. die Umwelt gemäß StGB		12	11	91,7	13	35	29	82,9	- 23	- 65,7	
Verstöße gg. strafrechtl. Nebengesetze		731	686	93,8	576	840	797	94,9	- 109	- 13,0	
- Straftaten geg. Aufenthalts-, Asyl-, Freizügigkeitsgesetz/EU		14	14	100,0	14	18	18	100,0	- 4	- 22,2	
- Rauschgiftdelikte		564	533	94,5	461	696	667	95,8	- 132	- 19,0	
- strafrechtl. Nebengesetze a.d.Umweltsektor		19	15	78,9	16	20	14	70,0	- 1	- 5,0	
Straftaten insgesamt		13.034	7.449	57,2	4.924	14.050	8.086	57,6	- 1.016	- 7,2	
Rauschgiftkriminalität		565	534	94,5	461	697	667	95,7	- 132	- 18,9	
Gewaltkriminalität		405	340	84,0	379	331	287	86,7	+ 74	+ 22,4	
Wirtschaftskriminalität		9	9	100,0	10	8	6	75,0	+ 1	+ 12,5	
Computerkriminalität		235	104	44,3	84	256	123	48,0	- 21	- 8,2	
Straßenkriminalität		2.549	662	26,0	553	3.045	1.107	36,4	- 496	- 16,3	

* Vergewaltigung, Fälle der sexuellen Nötigung

** Raub, Räuberische Erpressung, Räuberischer Angriff auf Kraftfahrer

PRev BAB/SVÜ Weißenfels

Delikte	Jahr	2016				2015				Vergleich erfasste Fälle	
		erf. Fälle	aufgekl. Fälle	AQ	TV	erf. Fälle	aufgekl. Fälle	AQ	TV	absolut	in %
Straftaten gegen das Leben		0	0	0,0	0	0	0,0	0	0	---	---
- Mord		0	0	0,0	0	0	0,0	0	0	---	---
- Totschlag/Tötung auf Verlangen		0	0	0,0	0	0	0,0	0	0	---	---
Straftaten gg. d. sex. Selbstbestimmung		3	2	66,7	2	4	100,0	3	3	- 1	- 25,0
- Vergewaltigung*		1	1	100,0	1	0	0,0	0	0	---	---
- Sex. Missbrauch von Kindern		0	0	0,0	0	0	0,0	0	0	---	---
Rohheitsdelikte/Straft. gg. d. pers. Freiheit		107	93	86,9	96	102	88,2	96	96	+ 5	+ 4,9
- Raub**		1	0	0,0	0	2	50,0	2	2	- 1	- 50,0
- Körperverletzung		4	2	50,0	2	11	100,0	15	15	- 7	- 63,6
- Straftaten gegen die persönliche Freiheit		102	91	89,2	94	89	87,6	79	79	+ 13	+ 14,6
Diebstahl insgesamt		242	115	47,5	20	297	20,9	29	29	- 55	- 18,5
- in/aus Büro/Lager/Werkstätten		3	0	0,0	0	2	100,0	5	5	+ 1	+ 50,0
- von Kraftwagen/Unbefugter Gebrauch		1	1	100,0	1	2	150,0	2	2	- 1	- 50,0
- von Moped/Krad/Unbefugter Gebrauch		0	0	0,0	0	0	0,0	0	0	---	---
- in/aus Warenhäusern/Geschäften		8	3	37,5	3	1	100,0	1	1	+ 7	+ 700,0
- in/aus Wohnungen		0	0	0,0	0	0	0,0	0	0	---	---
- von unbaren Zahlungsmitteln		0	0	0,0	0	5	20,0	1	1	---	---
- an/aus Kfz		205	108	52,7	11	246	21,5	18	18	- 41	- 16,7
Vermögens- und Fälschungsdelikte		356	262	73,6	260	329	75,4	230	230	+ 27	+ 8,2
- Betrug		322	237	73,6	230	280	73,2	189	189	+ 42	+ 15,0
- Unterschlagung		11	2	18,2	3	9	33,3	3	3	+ 2	+ 22,2
Sonstige Straftaten StGB		75	58	77,3	62	84	72,6	66	66	- 9	- 10,7
- Widerstand gg. d. Staatsgewalt/Straft. gg. öffentl. Ordnung		27	26	96,3	26	33	100,0	34	34	- 6	- 18,2
- Brandstiftung		0	0	0,0	0	0	0,0	0	0	---	---
- Sachbeschädigung		21	7	33,3	9	23	17,4	6	6	- 2	- 8,7
- Straftaten gg. die Umwelt gemäß StGB		0	0	0,0	0	1	100,0	2	2	---	---
Verstöße gg. strafrechtl. Nebengesetze		17	16	94,1	16	27	100,0	28	28	- 10	- 37,0
- Straftaten geg. Aufenthalts-, Asyl-, Freizügigkeitsgesetz/EU		3	3	100,0	3	6	100,0	6	6	- 3	- 50,0
- Rauschgiftdelikte		13	12	92,3	12	13	100,0	13	13	+ 0	+ 0,0
- strafrechtl. Nebengesetze a.d.Umweltsektor		0	0	0,0	0	0	0,0	0	0	---	---
Straftaten insgesamt		800	546	68,3	449	843	58,4	437	437	- 43	- 5,1
Rauschgiftkriminalität		13	12	92,3	12	13	100,0	13	13	+ 0	+ 0,0
Gewaltkriminalität		3	1	33,3	1	5	80,0	6	6	- 2	- 40,0
Wirtschaftskriminalität		0	0	0,0	0	0	0,0	0	0	---	---
Computerkriminalität		3	3	100,0	5	4	100,0	3	3	- 1	- 25,0
Straßenkriminalität		217	112	51,6	17	275	23,6	28	28	- 58	- 21,1

* Vergewaltigung, Fälle der sexuellen Nötigung

** Raub, Räuberische Erpressung, Räuberischer Angriff auf Kraftfahrer

PD Sachsen-Anhalt Süd ZKD

Delikte	2016				2015				Vergleich erfasste Fälle	
	erf. Fälle	aufgekl. Fälle	AQ ²	TV	erf. Fälle	aufgekl. Fälle	AQ	TV	absolut	in %
Straftaten gegen das Leben	12	10	83,3	14	22	17	77,3	29	- 10	- 45,5
- Mord	0	0	0,0	0	4	4	100,0	5	—	—
- Totschlag/Tötung auf Verlangen	8	7	87,5	11	16	11	68,8	19	- 8	- 50,0
Straftaten gg. d. sex. Selbstbestimmung	30	25	83,3	16	18	18	100,0	10	+ 12	+ 66,7
- Vergewaltigung*	3	3	100,0	4	2	2	100,0	2	+ 1	+ 50,0
- Sex. Missbrauch von Kindern	15	15	100,0	6	2	2	100,0	2	+ 13	+ 650,0
Rohheitsdelikte/Straft. gg. d. pers. Freiheit	114	86	75,4	131	136	105	77,2	124	- 22	- 16,2
- Raub**	18	8	44,4	11	11	6	54,5	9	+ 7	+ 63,6
- Körperverletzung	62	54	87,1	66	70	54	77,1	70	- 8	- 11,4
- Straftaten gegen die persönliche Freiheit	34	24	70,6	59	55	45	81,8	51	- 21	- 38,2
Diebstahl insgesamt	525	91	17,3	55	124	26	21,0	30	+ 401	+ 323,4
- in/aus Büro/Lager/Werkstätten	49	29	59,2	30	16	7	43,8	18	+ 33	+ 206,3
- von Kraftwagen/Unbefugter Gebrauch	24	18	75,0	27	6	2	33,3	5	+ 18	+ 300,0
- von Moped/Krad/Unbefugter Gebrauch	6	4	66,7	9	0	0	0,0	0	—	—
- in/aus Warenhäusern/Geschäften	18	5	27,8	6	61	11	18,0	8	- 43	- 70,5
- in/aus Wohnungen	2	3	150,0	7	4	1	25,0	1	- 2	- 50,0
- von unbaren Zahlungsmitteln	2	0	0,0	0	1	0	0,0	0	+ 1	+ 100,0
- an/aus Kfz	327	17	5,2	10	5	2	40,0	5	+ 322	+ 6440,0
Vermögens- und Fälschungsdelikte	306	293	95,8	168	335	322	96,1	199	- 29	- 8,7
- Betrug	210	198	94,3	103	182	172	94,5	118	+ 28	+ 15,4
- Unterschlagung	7	6	85,7	6	4	3	75,0	5	+ 3	+ 75,0
Sonstige Straftaten StGB	354	276	78,0	262	303	210	69,3	219	+ 51	+ 16,8
- Widerstand gg. d. Staatsgewalt/Straft. gg. öffentl. Ordnung	42	26	61,9	41	46	31	67,4	31	- 4	- 8,7
- Brandstiftung	24	9	37,5	5	15	7	46,7	8	+ 9	+ 60,0
- Sachbeschädigung	39	27	69,2	19	27	12	44,4	10	+ 12	+ 44,4
- Straftaten gg. die Umwelt gemäß StGB	7	7	100,0	8	14	13	92,9	22	- 7	- 50,0
Verstöße gg. strafrechtl. Nebengesetze	262	238	90,8	237	302	292	96,7	326	- 40	- 13,2
- Straftaten geg. Aufenthalts-, Asyl-, Freizügigkeitsgesetz/EU	0	0	0,0	0	1	1	100,0	1	—	—
- Rauschgiftdelikte	111	102	91,9	123	149	143	96,0	155	- 38	- 25,5
- strafrechtl. Nebengesetze a.d.Umweltsektor	0	0	0,0	0	1	1	100,0	1	—	—
Straftaten insgesamt	1.603	1.019	63,6	795	1.240	990	79,8	841	+ 363	+ 29,3
Rauschgiftkriminalität	113	102	90,3	123	150	144	96,0	157	- 37	- 24,7
Gewaltkriminalität	67	49	73,1	69	69	45	65,2	66	- 2	- 2,9
Wirtschaftskriminalität	156	156	100,0	144	247	244	98,8	166	- 91	- 36,8
Computerkriminalität	10	3	30,0	4	19	7	36,8	7	- 9	- 47,4
Straßenkriminalität	402	79	19,7	82	43	15	34,9	20	+ 359	+ 834,9

² Die Aufklärungsquote über 100 % ergibt sich daraus, dass erfasste nicht geklärte Fälle aus den Vorjahren im Berichtsjahr aufgeklärt werden konnten.

* Vergewaltigung, Fälle der sexuellen Nötigung

** Raub, Räuberische Erpressung, Räuberischer Angriff auf Kraftfahrer

Schlüsselzahl der Tat	Straftaten	Erfasste Fälle	% Anteil an allen Taten	von Spalte 3 Versuche Fälle		Tatort					Mit Schusswaffe		Aufklärung		Gesamtzahl der ermitt. Tatverd.	von SPALTE 16			
						bis 20.000 Einw.	20.000 bis 100.000 Einw.	100.000 bis 500.000 Einw.	500.000 und mehr Einw.	unbekannt	gedroht	geschoss.	Fälle	in %		männl.	weibl.	Nichtdeutsche Tatverdächtige	
																		Anzahl	in %
1	2	3	4	5	6	7	8	9	10	11	12	13	14	15	16	17	18	19	20
-----	Straftaten gesamt (0-7)	196464	100,0	19057	9,7	53689	80582	59816	0	2377	91	348	108845	55,4	73256	54242	19014	18158	24,8
000000	Straftaten gegen das Leben	106	0,1	57	53,8	39	42	25	0	0	0	5	94	88,7	142	107	35	25	17,6
010000	Mord	8	0,0	6	75,0	6	1	1	0	0	0	2	7	87,5	19	17	2	0	0,0
010079	+sonst. Mord	7	0,0	5	71,4	5	1	1	0	0	0	1	6	85,7	18	16	2	0	0,0
011000	+Mord i.Z.m.Raubdelikten	1	0,0	1	100,0	1	0	0	0	0	0	1	1	100,0	1	1	0	0	0,0
020000	Totschlag u. Tötung auf Verl.	67	0,0	51	76,1	27	28	12	0	0	0	3	61	91,0	76	63	13	17	22,4
020010	+Totschlag	67	0,0	51	76,1	27	28	12	0	0	0	3	61	91,0	76	63	13	17	22,4
030000	Fahrlässige Tötung	22	0,0	0	0,0	4	9	9	0	0	0	0	18	81,8	37	23	14	7	18,9
040000	Abbruch der Schwangerschaft	9	0,0	0	0,0	2	4	3	0	0	0	0	8	88,9	10	4	6	1	10,0
040010	+Schwangerschaftsabbruch	2	0,0	0	0,0	1	1	0	0	0	0	0	2	100,0	2	0	2	1	50,0
040040	+Werbung Schwang.abbr	7	0,0	0	0,0	1	3	3	0	0	0	0	6	85,7	8	4	4	0	0,0
100000	ST gg. sex. Selbstbestimmung	1480	0,8	140	9,5	516	557	401	0	6	0	1	1240	83,8	1169	1093	76	151	12,9
110000	unter Gewaltanw./Abhängigkeit	523	0,3	93	17,8	156	229	137	0	1	0	1	426	81,5	417	407	10	86	20,6
111000	Vergewaltigung/sex. Nötig.	255	0,1	52	20,4	59	117	79	0	0	0	1	215	84,3	213	211	2	36	16,9
111100	+überfallartig Einzeltäter	200	0,1	45	22,5	39	92	69	0	0	0	1	176	88,0	167	167	0	25	15,0
111200	+überfallartig d.Gruppen	17	0,0	5	29,4	2	10	5	0	0	0	0	7	41,2	13	13	0	7	53,8
111300	+durch Gruppen	4	0,0	2	50,0	1	2	1	0	0	0	0	1	25,0	2	2	0	0	0,0
111400	+sonst. ST §177	34	0,0	0	0,0	17	13	4	0	0	0	0	31	91,2	33	31	2	4	12,1
112000	+sonst. sex. Nötigung	240	0,1	40	16,7	90	93	56	0	1	0	0	185	77,1	185	180	5	51	27,6
113000	sex. Missbr.v.Schutzbef. pp.	28	0,0	1	3,6	7	19	2	0	0	0	0	26	92,9	27	24	3	1	3,7
113010	+v.Schutzbef.ab 14 Jahren	25	0,0	0	0,0	6	17	2	0	0	0	0	23	92,0	24	22	2	1	4,2
113020	+v.Gefang./Verwahrt.ab 14 J	1	0,0	0	0,0	0	1	0	0	0	0	0	1	100,0	1	0	1	0	0,0
113040	+Ausnutz.Betreu-/Berat.verh	2	0,0	1	50,0	1	1	0	0	0	0	0	2	100,0	2	2	0	0	0,0
130000	sexueller Missbrauch	672	0,3	45	6,7	225	242	205	0	0	0	0	565	84,1	508	486	22	54	10,6
131000	sex. Missbrauch von Kindern	434	0,2	33	7,6	165	155	114	0	0	0	0	397	91,5	367	350	17	36	9,8
131010	+Handl.gem.§176 (5)	5	0,0	0	0,0	3	1	1	0	0	0	0	5	100,0	5	4	1	0	0,0
131100	+sex.Handl.gem. §176(1,2)	216	0,1	22	10,2	83	75	58	0	0	0	0	209	96,8	206	200	6	30	14,6
131200	+exhib./sex.Handl.v. Kinder	39	0,0	0	0,0	12	13	14	0	0	0	0	22	56,4	22	19	3	3	13,6
131300	+sex.Handl.§176(4)[2]	24	0,0	5	20,8	8	11	5	0	0	0	0	22	91,7	23	23	0	0	0,0
131400	+einwirken §176(4)[3,4]	67	0,0	0	0,0	28	23	16	0	0	0	0	59	88,1	40	38	2	2	5,0
131500	+Beischlaf o.ä.sex.Handl.	30	0,0	0	0,0	13	15	2	0	0	0	0	29	96,7	29	29	0	1	3,4
131600	+Herst/Verbr porn.Schriften	2	0,0	0	0,0	0	1	1	0	0	0	0	2	100,0	2	1	1	0	0,0
131700	+sonst.schw.sex.Missbr§176a	51	0,0	6	11,8	18	16	17	0	0	0	0	49	96,1	54	50	4	0	0,0
132000	exhib.Handl.Erreg.ö.Ärgern.	147	0,1	0	0,0	31	48	68	0	0	0	0	83	56,5	69	67	2	18	26,1
132010	+exhib.Handlungen §183	127	0,1	0	0,0	25	43	59	0	0	0	0	71	55,9	60	60	0	15	25,0
132020	+Erregung ö.Ärgern. §183a	20	0,0	0	0,0	6	5	9	0	0	0	0	12	60,0	10	8	2	4	40,0
133000	sex. Missbr.v. Jugendlichen	55	0,0	11	20,0	20	24	11	0	0	0	0	53	96,4	52	49	3	1	1,9

Schlüsselzahl der Tat	Straftaten	Erfasste Fälle	% Anteil an allen Taten	von Spalte 3 Versuche Fälle		Tatort					Mit Schusswaffe		Aufklärung		Gesamtzahl der ermitt. Tatverd.	von SPALTE 16			
						bis 20.000 Einw.	20.000 bis 100.000 Einw.	100.000 bis 500.000 Einw.	500.000 und mehr Einw.	un-bekannt	gedroht	ge-schoss.	Fälle	in %		männl.	weibl.	Nichtdeutsche Tatverdächtige	
																		Anzahl	in %
1	2	3	4	5	6	7	8	9	10	11	12	13	14	15	16	17	18	19	20
134000	sex. Missbr. Widerstandsunf.	36	0,0	1	2,8	9	15	12	0	0	0	0	32	88,9	35	34	1	2	5,7
140000	Ausnutzung sexueller Neigung	285	0,1	2	0,7	135	86	59	0	5	0	0	249	87,4	280	234	46	17	6,1
141000	Förd.sex.H.Minderj./Prostit.	5	0,0	0	0,0	3	1	1	0	0	0	0	4	80,0	5	3	2	2	40,0
141100	Förd.sex. H. Minderj. §180	3	0,0	0	0,0	2	0	1	0	0	0	0	2	66,7	2	1	1	0	0,0
141200	Ausbeut. v. Prostituierten	2	0,0	0	0,0	1	1	0	0	0	0	0	2	100,0	3	2	1	2	66,7
142000	Zuhälterei §181a	6	0,0	0	0,0	1	3	2	0	0	0	0	6	100,0	7	7	0	2	28,6
143000	Verbr. pornogr. Schriften	274	0,1	2	0,7	131	82	56	0	5	0	0	239	87,2	268	224	44	13	4,9
143010	+sonst.pornog.Schriften	30	0,0	0	0,0	8	9	12	0	1	0	0	20	66,7	21	17	4	0	0,0
143020	+gewalt-o.tierporno.Schrift	3	0,0	0	0,0	2	1	0	0	0	0	0	3	100,0	5	2	3	1	20,0
143030	+Darb.d.Rundf.o.Telemedien	2	0,0	0	0,0	1	0	1	0	0	0	0	2	100,0	2	1	1	0	0,0
143100	+an Personen unter 18 J.	30	0,0	0	0,0	17	8	3	0	2	0	0	23	76,7	22	20	2	1	4,5
143200	kinderporn.Schrift§184b	188	0,1	2	1,1	92	61	33	0	2	0	0	173	92,0	204	173	31	11	5,4
143210	kinderporn.Schrift§184b(1)	93	0,0	2	2,2	42	34	16	0	1	0	0	85	91,4	113	95	18	7	6,2
143211	+kinderporn.Sch.§184b(1)1	69	0,0	1	1,4	27	26	15	0	1	0	0	62	89,9	86	72	14	4	4,7
143212	+kinderporn.Sch.§184b(1)2	16	0,0	0	0,0	11	5	0	0	0	0	0	16	100,0	20	17	3	1	5,0
143213	+Herst.kipo.Schrift184b(1)3	7	0,0	1	14,3	4	3	0	0	0	0	0	7	100,0	7	6	1	2	28,6
143214	+Herst.kipo.Schrift184b(1)4	1	0,0	0	0,0	0	0	1	0	0	0	0	0	0,0	0	0	0	0	0,0
143220	kipo.Schrift Bande§184b(2)	1	0,0	0	0,0	1	0	0	0	0	0	0	0	0,0	0	0	0	0	0,0
143230	kipo.Schrift Besitz§184b(3)	94	0,0	0	0,0	49	27	17	0	1	0	0	88	93,6	93	80	13	4	4,3
143500	Verbr.Jugendporn.§184c	21	0,0	0	0,0	11	3	7	0	0	0	0	18	85,7	18	15	3	0	0,0
143510	Verbr.Jugendporn.§184c(1)	4	0,0	0	0,0	3	0	1	0	0	0	0	4	100,0	4	4	0	0	0,0
143511	+Verbr.Jugendporn.§184c(1)1	3	0,0	0	0,0	2	0	1	0	0	0	0	3	100,0	3	3	0	0	0,0
143514	+Verbr Jugendporn.§184c(1)3	1	0,0	0	0,0	1	0	0	0	0	0	0	1	100,0	1	1	0	0	0,0
143530	Besitz.Jugendporn.§184c(3)	17	0,0	0	0,0	8	3	6	0	0	0	0	14	82,4	16	13	3	0	0,0
200000	Rohheitsdel./ST gg.pers.Freih.	25276	12,9	1700	6,7	7775	10388	7077	0	36	89	81	22257	88,1	19030	15421	3609	2608	13,7
210000	Raub,räub.Erpress.räub.Angr.	1260	0,6	260	20,6	193	588	479	0	0	26	15	781	62,0	970	874	96	141	14,5
210010	+sonst.Raub §249	124	0,1	23	18,5	22	54	48	0	0	1	0	79	63,7	115	105	10	16	13,9
210020	+sonst.schw.Raub §250	35	0,0	5	14,3	8	15	12	0	0	1	4	20	57,1	36	34	2	8	22,2
210040	+räuberischer Diebstahl	274	0,1	27	9,9	43	143	88	0	0	0	0	211	77,0	256	222	34	54	21,1
210050	+sonst.räub. Erpressung	86	0,0	48	55,8	21	38	27	0	0	2	2	69	80,2	95	88	7	13	13,7
211000	auf Geldin./Postfil./-agent.	3	0,0	1	33,3	0	2	1	0	0	0	0	1	33,3	2	2	0	0	0,0
211100	auf Geldin. Bank./Spark.	1	0,0	0	0,0	0	0	1	0	0	0	0	0	0,0	0	0	0	0	0,0
211120	+schwerer Raub §250	1	0,0	0	0,0	0	0	1	0	0	0	0	0	0,0	0	0	0	0	0,0
211200	auf Postfilialen/-agent.	2	0,0	1	50,0	0	2	0	0	0	0	0	1	50,0	2	2	0	0	0,0
211220	+schwerer Raub §250	1	0,0	0	0,0	0	1	0	0	0	0	0	1	100,0	2	2	0	0	0,0
211250	+räub. Erpressung §255	1	0,0	1	100,0	0	1	0	0	0	0	0	0	0,0	0	0	0	0	0,0
212000	auf sonst. Zahlstellen/Gesch.	83	0,0	19	22,9	21	32	30	0	0	12	5	54	65,1	66	66	0	10	15,2

Schlüsselzahl der Tat	Straftaten	Erfasste Fälle	% Anteil an allen Taten	von Spalte 3 Versuche Fälle		Tatort					Mit Schusswaffe		Aufklärung		Gesamtzahl der ermitt. Tatverd.	von SPALTE 16				
						bis 20.000 Einw.	20.000 bis 100.000 Einw.	100.000 bis 500.000 Einw.	500.000 und mehr Einw.	unbekannt	gedroht	geschoss.	Fälle	in %		männl.	weibl.	Nichtdeutsche Tatverdächtige		
																		Anzahl	in %	
1	2	3	4	5	6	7	8	9	10	11	12	13	14	15	16	17	18	19	20	
212010	+sonst. Raub §249	2	0,0	0	0,0	1	1	0	0	0	0	0	0	2	100,0	4	4	0	1	25,0
212020	+schwerer Raub §250	21	0,0	8	38,1	5	8	8	0	0	5	3	18	85,7	27	27	0	5	18,5	
212050	+räub. Erpressung §255	16	0,0	5	31,3	1	7	8	0	0	3	1	11	68,8	13	13	0	0	0,0	
212100	auf Spielhallen	27	0,0	4	14,8	5	11	11	0	0	3	1	13	48,1	21	21	0	5	23,8	
212110	+sonst. Raub §249	2	0,0	1	50,0	1	0	1	0	0	0	0	0	0,0	0	0	0	0	0,0	
212120	+schwerer Raub §250	15	0,0	1	6,7	1	8	6	0	0	2	1	7	46,7	11	11	0	2	18,2	
212150	+räub. Erpressung §255	10	0,0	2	20,0	3	3	4	0	0	1	0	6	60,0	10	10	0	3	30,0	
212200	auf Tankstellen	17	0,0	2	11,8	9	5	3	0	0	1	0	10	58,8	8	8	0	0	0,0	
212220	+schwerer Raub §250	9	0,0	1	11,1	5	3	1	0	0	0	0	4	44,4	3	3	0	0	0,0	
212250	+räub. Erpressung §255	8	0,0	1	12,5	4	2	2	0	0	1	0	6	75,0	6	6	0	0	0,0	
214000	räub. Angriff a. Kraftf. §316a	2	0,0	1	50,0	0	0	2	0	0	0	0	1	50,0	4	4	0	0	0,0	
214079	+sonst. Kraftfahrer §316a	2	0,0	1	50,0	0	0	2	0	0	0	0	1	50,0	4	4	0	0	0,0	
216000	Handtaschenraub	53	0,0	15	28,3	8	27	18	0	0	0	0	15	28,3	14	12	2	2	14,3	
216010	+Handtaschenraub §249	47	0,0	14	29,8	6	25	16	0	0	0	0	13	27,7	12	10	2	1	8,3	
216020	+Handtaschenraub §250	5	0,0	1	20,0	1	2	2	0	0	0	0	2	40,0	2	2	0	1	50,0	
216050	+räub. Erpressung §255	1	0,0	0	0,0	1	0	0	0	0	0	0	0	0,0	0	0	0	0	0,0	
217000	sonst. Raub a. Str/Weg/Plätz.	504	0,3	107	21,2	52	223	229	0	0	5	1	252	50,0	355	323	32	34	9,6	
217010	+sonst. Raub §249 StGB	287	0,1	46	16,0	34	136	117	0	0	0	0	138	48,1	205	188	17	17	8,3	
217020	+sonst. schwerer Raub §250	80	0,0	12	15,0	6	37	37	0	0	4	0	38	47,5	68	55	13	10	14,7	
217050	+sonst. räub. Erpressung §255	137	0,1	49	35,8	12	50	75	0	0	1	1	76	55,5	111	108	3	9	8,1	
218000	Raub zur Erlangung von BitM	1	0,0	0	0,0	0	0	1	0	0	0	0	1	100,0	5	4	1	0	0,0	
218020	+schwerer Raub §250	1	0,0	0	0,0	0	0	1	0	0	0	0	1	100,0	5	4	1	0	0,0	
219000	Raub in Wohnungen	95	0,0	14	14,7	18	54	23	0	0	5	3	78	82,1	110	99	11	13	11,8	
219010	+Raub §249	40	0,0	1	2,5	8	23	9	0	0	1	0	32	80,0	44	38	6	1	2,3	
219020	+schwerer Raub §250	27	0,0	4	14,8	8	12	7	0	0	3	2	23	85,2	41	36	5	4	9,8	
219050	+räub. Erpressung §255	28	0,0	9	32,1	2	19	7	0	0	1	1	23	82,1	31	30	1	8	25,8	
220000	Körperverletzung (KV)	16644	8,5	1231	7,4	4854	6893	4893	0	4	10	45	14882	89,4	13565	10918	2647	2038	15,0	
221000	KV mit Todesfolge §§227,231	5	0,0	0	0,0	2	2	1	0	0	0	0	2	40,0	3	3	0	0	0,0	
221010	+KV m. Todesfolge § 227	5	0,0	0	0,0	2	2	1	0	0	0	0	2	40,0	3	3	0	0	0,0	
222000	gef. u. schw. KV §§224,226,231	4165	2,1	693	16,6	1144	1709	1312	0	0	6	43	3495	83,9	4205	3580	625	834	19,8	
222010	+sonst. Tatörlichkeit §224	2065	1,1	331	16,0	633	841	591	0	0	4	20	1851	89,6	2162	1801	361	507	23,5	
222020	+sonst. Tatörlichkeit §226	14	0,0	3	21,4	6	6	2	0	0	0	0	12	85,7	12	9	3	0	0,0	
222030	+sonst. Tatörlichkeit §231	1	0,0	0	0,0	1	0	0	0	0	0	0	1	100,0	3	3	0	3	100,0	
222100	gef. u. schw. KV Str./Weg/Plätz	2085	1,1	359	17,2	504	862	719	0	0	2	23	1631	78,2	2161	1891	270	358	16,6	
222110	+gef. KV §224	2075	1,1	357	17,2	500	859	716	0	0	2	23	1622	78,2	2144	1875	269	358	16,7	
222120	+schw. KV §226	8	0,0	2	25,0	3	3	2	0	0	0	0	7	87,5	12	11	1	0	0,0	
222130	+Beteil./Schläg. o. Todf. §231	2	0,0	0	0,0	1	0	1	0	0	0	0	2	100,0	6	6	0	0	0,0	

Schlüsselzahl der Tat	Straftaten	Erfasste Fälle	% Anteil an allen Taten	von Spalte 3 Versuche Fälle		Tatort					Mit Schusswaffe		Aufklärung		Gesamtzahl der ermitt. Tatverd.	von SPALTE 16			
						bis 20.000 Einw.	20.000 bis 100.000 Einw.	100.000 bis 500.000 Einw.	500.000 und mehr Einw.	unbekannt	gedroht	geschoss.	Fälle	in %		männl.	weibl.	Nichtdeutsche Tatverdächtige	
																		Anzahl	in %
1	2	3	4	5	6	7	8	9	10	11	12	13	14	15	16	17	18	19	20
223000	Misshandl. Schutzbef.	213	0,1	2	0,9	76	90	47	0	0	0	0	207	97,2	239	128	111	22	9,2
223001	+Misshandl.Schutzbef.ab 14 J	42	0,0	0	0,0	17	17	8	0	0	0	0	39	92,9	45	26	19	2	4,4
223100	+Misshandl. von Kindern	171	0,1	2	1,2	59	73	39	0	0	0	0	168	98,2	194	102	92	20	10,3
224000	vorsätzl. einfache KV §223	11591	5,9	536	4,6	3333	4865	3389	0	4	4	0	10594	91,4	9358	7546	1812	1293	13,8
225000	fahrlässige KV §229	670	0,3	0	0,0	299	227	144	0	0	0	2	584	87,2	622	423	199	25	4,0
230000	ST gg. persönliche Freiheit	7372	3,8	209	2,8	2728	2907	1705	0	32	53	21	6594	89,4	6075	5081	994	628	10,3
231000	Menschr./Entz.Minderj./Ki.han	93	0,0	9	9,7	38	40	15	0	0	0	0	88	94,6	96	55	41	8	8,3
231100	+Menschenraub §234	1	0,0	0	0,0	0	1	0	0	0	0	0	1	100,0	2	1	1	0	0,0
231200	+Entziehung Minderj. §235	92	0,0	9	9,8	38	39	15	0	0	0	0	87	94,6	94	54	40	8	8,5
232000	Freiheitsber.Nötig. Bedrohung	7268	3,7	195	2,7	2687	2862	1687	0	32	53	21	6497	89,4	5984	5032	952	620	10,4
232100	+Freiheitsberaubung §239	169	0,1	18	10,7	46	79	44	0	0	0	0	152	89,9	180	145	35	24	13,3
232200	Nötigung §240	2010	1,0	175	8,7	856	700	447	0	7	2	3	1665	82,8	1801	1513	288	113	6,3
232201	+i.Straßenverkehr §240(1)	928	0,5	17	1,8	460	253	212	0	3	0	0	744	80,2	760	690	70	34	4,5
232279	+sonst. Nötigung §240(1,4)	1082	0,6	158	14,6	396	447	235	0	4	2	3	921	85,1	1050	832	218	80	7,6
232300	Bedrohung §241	4077	2,1	0	0,0	1411	1686	965	0	15	51	18	3743	91,8	3437	2942	495	453	13,2
232400	Nachstellung § 238	1010	0,5	0	0,0	374	396	230	0	10	0	0	936	92,7	826	675	151	54	6,5
232410	Nachstellung § 238, Abs. 1	950	0,5	0	0,0	354	368	218	0	10	0	0	880	92,6	787	644	143	51	6,5
232420	Nachstellung § 238, Abs. 2	56	0,0	0	0,0	17	27	12	0	0	0	0	51	91,1	36	29	7	3	8,3
232430	Nachstellung § 238, Abs. 3	4	0,0	0	0,0	3	1	0	0	0	0	0	5	125,0	5	4	1	0	0,0
232500	Zwangsheirat § 237	2	0,0	2	100,0	0	1	1	0	0	0	0	1	50,0	1	1	0	1	100,0
233000	Erpresserischer Menschenraub	2	0,0	2	100,0	1	1	0	0	0	0	0	2	100,0	3	2	1	0	0,0
233079	+sonst.erpresser.Menschenr.	2	0,0	2	100,0	1	1	0	0	0	0	0	2	100,0	3	2	1	0	0,0
234000	Geiselnahme §239b	3	0,0	2	66,7	1	2	0	0	0	0	0	3	100,0	2	2	0	0	0,0
234079	+sonst. Geiselnahme	3	0,0	2	66,7	1	2	0	0	0	0	0	3	100,0	2	2	0	0	0,0
236000	Menschenh.z.Zweck sex. Ausb.	5	0,0	1	20,0	0	2	3	0	0	0	0	3	60,0	3	3	0	2	66,7
236100	+z.Zw.sex Ausb.§232(1)	4	0,0	1	25,0	0	1	3	0	0	0	0	2	50,0	2	2	0	2	100,0
236500	+z.Zw.sex Ausb.§232(4)	1	0,0	0	0,0	0	1	0	0	0	0	0	1	100,0	1	1	0	0	0,0
237000	Menschenh.z.Zw.Ausb. Arb.kra	1	0,0	0	0,0	1	0	0	0	0	0	0	1	100,0	1	1	0	1	100,0
237500	+z.Zw.Ausb§233(3)232(4)	1	0,0	0	0,0	1	0	0	0	0	0	0	1	100,0	1	1	0	1	100,0
3***00	Diebstahl o. erschw. Umstände	31802	16,2	854	2,7	7734	13824	10219	0	25	0	0	14777	46,5	12117	8498	3619	2279	18,8
300000	sonst. einfacher Diebstahl	8067	4,1	205	2,5	2701	2990	2368	0	8	0	0	2197	27,2	2358	1842	516	303	12,8
300010	+sonst. D. o. e. Umstände	7760	3,9	201	2,6	2620	2856	2276	0	8	0	0	1912	24,6	2107	1636	471	287	13,6
300040	+unb.Gebr.sonst.Fahrz.§248b	12	0,0	1	8,3	8	3	1	0	0	0	0	10	83,3	14	13	1	1	7,1
300050	+Entz.elekt.Energie §248c	295	0,2	3	1,0	73	131	91	0	0	0	0	275	93,2	248	202	46	15	6,0
3**100	v. Kfz./unb. Ingebr.	217	0,1	14	6,5	105	78	34	0	0	0	0	163	75,1	174	154	20	11	6,3
300100	einf. Diebstahl/unb.Ingebr.	209	0,1	12	5,7	102	76	31	0	0	0	0	159	76,1	169	149	20	11	6,5
300110	+v. Kraftwagen §§242, 247	102	0,1	9	8,8	48	38	16	0	0	0	0	64	62,7	76	70	6	5	6,6

Schlüsselzahl der Tat	Straftaten	Erfasste Fälle	% Anteil an allen Taten	von Spalte 3 Versuche		Tatort					Mit Schusswaffe		Aufklärung		Gesamtzahl der ermitt. Tatverd.	von SPALTE 16			
						bis 20.000 Einw.	20.000 bis 100.000 Einw.	100.000 bis 500.000 Einw.	500.000 und mehr Einw.	unbekannt	gedroht	geschoss.	Fälle	in %		männl.	weibl.	Nichtdeutsche Tatverdächtige	
																		Anzahl	in %
1	2	3	4	5	6	7	8	9	10	11	12	13	14	15	16	17	18	19	20
300140	+unbf. Gebrauch §248b	107	0,1	3	2,8	54	38	15	0	0	0	0	95	88,8	97	83	14	6	6,2
3**200	v.Moped/Krad/unb. Ingebr.	89	0,0	7	7,9	41	29	19	0	0	0	0	28	31,5	40	39	1	1	2,5
300200	einf. Diebstahl/unb.Ingebr.	87	0,0	7	8,0	40	29	18	0	0	0	0	27	31,0	38	37	1	1	2,6
300210	+Moped/Krad §§242, 247	82	0,0	7	8,5	38	27	17	0	0	0	0	24	29,3	35	34	1	1	2,9
300240	+unbf. Gebrauch §248b	5	0,0	0	0,0	2	2	1	0	0	0	0	3	60,0	3	3	0	0	0,0
3**300	v. Fahrrädern/unb. Ingebr.	1731	0,9	30	1,7	414	736	577	0	4	0	0	338	19,5	375	341	34	49	13,1
300300	einf. Diebstahl/unb.Ingebr.	1482	0,8	26	1,8	360	615	503	0	4	0	0	297	20,0	334	304	30	45	13,5
300310	+Fahrard §§ 242, 247, 248a	1465	0,7	24	1,6	350	609	502	0	4	0	0	287	19,6	324	295	29	45	13,9
300340	+unbf. Gebrauch §248b	17	0,0	2	11,8	10	6	1	0	0	0	0	10	58,8	11	10	1	0	0,0
3**400	v. Schusswaffen	6	0,0	0	0,0	2	2	2	0	0	0	0	3	50,0	3	2	1	0	0,0
300400	von Schusswaffen	2	0,0	0	0,0	1	0	1	0	0	0	0	0	0,0	0	0	0	0	0,0
3**500	v. unbaren Zahlungsmitteln	2189	1,1	4	0,2	485	881	820	0	3	0	0	322	14,7	345	252	93	39	11,3
300500	v. unbaren Zahlungsmitteln	854	0,4	2	0,2	176	365	310	0	3	0	0	120	14,1	124	94	30	16	12,9
3**700	von/aus Automaten	91	0,0	9	9,9	14	33	44	0	0	0	0	16	17,6	18	14	4	1	5,6
300700	von/aus Automaten	84	0,0	9	10,7	13	30	41	0	0	0	0	14	16,7	16	12	4	1	6,3
3**800	v. Antiqu./Kunst/sakr.Gegst.	11	0,0	0	0,0	4	2	5	0	0	0	0	4	36,4	4	4	0	0	0,0
300800	v. Antiqu./Kunst/sakr.Gegst.	9	0,0	0	0,0	3	2	4	0	0	0	0	3	33,3	3	3	0	0	0,0
305*00	i/a Bank./Spark./Postf./agent	127	0,1	2	1,6	106	12	7	0	2	0	0	42	33,1	30	19	11	6	20,0
305000	sonstiges Gut	123	0,1	2	1,6	104	11	6	0	2	0	0	40	32,5	27	17	10	6	22,2
305500	einf. D. v. unb. Zahlungsm.	4	0,0	0	0,0	2	1	1	0	0	0	0	2	50,0	3	2	1	0	0,0
310*00	i/a Dienst/Büro/Lagerräum.pp.	1039	0,5	48	4,6	346	452	241	0	0	0	0	348	33,5	354	290	64	39	11,0
310000	sonstiges Gut	838	0,4	45	5,4	307	362	169	0	0	0	0	296	35,3	324	266	58	38	11,7
310100	v. Kraftwagen	6	0,0	2	33,3	3	2	1	0	0	0	0	3	50,0	3	3	0	0	0,0
310200	v. Moped/Krad	2	0,0	0	0,0	1	0	1	0	0	0	0	1	50,0	2	2	0	0	0,0
310300	v. Fahrrädern	15	0,0	0	0,0	4	6	5	0	0	0	0	6	40,0	6	5	1	0	0,0
310400	v. Schusswaffen	1	0,0	0	0,0	1	0	0	0	0	0	0	0	0,0	0	0	0	0	0,0
310500	v. unbaren Zahlungsmitteln	175	0,1	1	0,6	30	81	64	0	0	0	0	42	24,0	35	29	6	3	8,6
310700	von/aus Automaten	2	0,0	0	0,0	0	1	1	0	0	0	0	0	0,0	0	0	0	0	0,0
315*00	i/a Gastst./Hotel/Pension pp	418	0,2	7	1,7	104	140	174	0	0	0	0	77	18,4	82	61	21	11	13,4
315000	sonstiges Gut	338	0,2	7	2,1	89	115	134	0	0	0	0	70	20,7	75	57	18	11	14,7
315500	v. unbaren Zahlungsmitteln	75	0,0	0	0,0	14	23	38	0	0	0	0	5	6,7	6	3	3	0	0,0
315700	v/a Automaten	5	0,0	0	0,0	1	2	2	0	0	0	0	2	40,0	2	2	0	0	0,0
325*00	i/a Warenh./Verkaufsr.Kiosk pp	11266	5,7	250	2,2	1461	5702	4102	0	1	0	0	9645	85,6	7799	5176	2623	1778	22,8
325000	sonstiges Gut	452	0,2	19	4,2	96	178	178	0	0	0	0	103	22,8	114	88	26	28	24,6
325300	v. Fahrrädern	1	0,0	0	0,0	1	0	0	0	0	0	0	1	100,0	1	1	0	0	0,0
325500	v. unbaren Zahlungsmitteln	327	0,2	1	0,3	88	110	129	0	0	0	0	14	4,3	12	10	2	0	0,0
326*00	darunter: Ladendiebstahl	10486	5,3	230	2,2	1276	5414	3795	0	1	0	0	9527	90,9	7707	5106	2601	1757	22,8

Schlüsselzahl der Tat	Straftaten	Erfasste Fälle	% Anteil an allen Taten	von Spalte 3 Versuche Fälle		Tatort					Mit Schusswaffe		Aufklärung		Gesamtzahl der ermitt. Tatverd.	von SPALTE 16			
						bis 20.000 Einw.	20.000 bis 100.000 Einw.	100.000 bis 500.000 Einw.	500.000 und mehr Einw.	unbekannt	gedroht	geschoss.	Fälle	in %		männl.	weibl.	Nichtdeutsche Tatverdächtige	
																		Anzahl	in %
1	2	3	4	5	6	7	8	9	10	11	12	13	14	15	16	17	18	19	20
326000	sonstiges Gut	10486	5,3	230	2,2	1276	5414	3795	0	1	0	0	9527	90,9	7707	5106	2601	1757	22,8
335*00	i/a Wohnungen	1520	0,8	77	5,1	455	714	351	0	0	0	0	989	65,1	1086	720	366	72	6,6
335*81	in/aus Einfamilienhaus	359	0,2	31	8,6	216	114	29	0	0	0	0	223	62,1	262	178	84	10	3,8
335*82	in/aus Mehrfamilienhaus	1159	0,6	46	4,0	238	600	321	0	0	0	0	764	65,9	833	548	285	62	7,4
335000	sonstiges Gut	1352	0,7	77	5,7	396	645	311	0	0	0	0	890	65,8	972	648	324	67	6,9
335081	in/aus Einfamilienhaus	308	0,2	31	10,1	181	101	26	0	0	0	0	195	63,3	232	159	73	8	3,4
335082	in/aus Mehrfamilienhaus	1042	0,5	46	4,4	214	544	284	0	0	0	0	693	66,5	745	492	253	59	7,9
335400	v. Schusswaffen	3	0,0	0	0,0	0	2	1	0	0	0	0	3	100,0	3	2	1	0	0,0
335481	in/aus Einfamilienhaus	1	0,0	0	0,0	0	1	0	0	0	0	0	1	100,0	1	1	0	0	0,0
335482	in/aus Mehrfamilienhaus	2	0,0	0	0,0	0	1	1	0	0	0	0	2	100,0	2	1	1	0	0,0
335500	v. unbaren Zahlungsmitteln	163	0,1	0	0,0	58	67	38	0	0	0	0	95	58,3	134	86	48	6	4,5
335581	in/aus Einfamilienhaus	49	0,0	0	0,0	34	12	3	0	0	0	0	26	53,1	36	22	14	2	5,6
335582	in/aus Mehrfamilienhaus	114	0,1	0	0,0	24	55	35	0	0	0	0	69	60,5	98	64	34	4	4,1
335800	v. Antiqu./Kunst/sakr.Gegst.	2	0,0	0	0,0	1	0	1	0	0	0	0	1	50,0	1	1	0	0	0,0
335881	in/aus Einfamilienhaus	1	0,0	0	0,0	1	0	0	0	0	0	0	1	100,0	1	1	0	0	0,0
335882	in/aus Mehrfamilienhaus	1	0,0	0	0,0	0	0	1	0	0	0	0	0	0,0	0	0	0	0	0,0
340*00	i/a Boden-/Kellerräumen pp	592	0,3	70	11,8	115	266	211	0	0	0	0	90	15,2	111	92	19	9	8,1
340000	sonstiges Gut	359	0,2	66	18,4	66	151	142	0	0	0	0	56	15,6	74	59	15	4	5,4
340300	v. Fahrrädern	233	0,1	4	1,7	49	115	69	0	0	0	0	34	14,6	38	34	4	5	13,2
345*00	i/a Rohbauten/Baustellen pp	392	0,2	20	5,1	155	137	100	0	0	0	0	68	17,3	98	91	7	10	10,2
345000	sonstiges Gut	381	0,2	20	5,2	152	135	94	0	0	0	0	67	17,6	96	89	7	10	10,4
345100	v. Kraftwagen	2	0,0	0	0,0	0	0	2	0	0	0	0	1	50,0	2	2	0	0	0,0
345500	v. unbaren Zahlungsmitteln	9	0,0	0	0,0	3	2	4	0	0	0	0	0	0,0	0	0	0	0	0,0
350*00	an/aus Kraftfahrzeugen	4604	2,3	111	2,4	1422	1884	1292	0	6	0	0	637	13,8	505	446	59	46	9,1
350000	sonstiges Gut	4432	2,3	111	2,5	1374	1800	1252	0	6	0	0	613	13,8	480	425	55	39	8,1
350500	v. unbaren Zahlungsmitteln	172	0,1	0	0,0	48	84	40	0	0	0	0	24	14,0	29	25	4	7	24,1
373000	v.BtM aus Krankenhäusern	2	0,0	0	0,0	0	1	1	0	0	0	0	1	50,0	1	0	1	0	0,0
374000	v.BtM b.Herstell/Großhändl.	1	0,0	0	0,0	1	0	0	0	0	0	0	0	0,0	0	0	0	0	0,0
375000	v.Rezeptform.z.Erlng.v.BtM	1	0,0	0	0,0	0	0	1	0	0	0	0	0	0,0	0	0	0	0	0,0
390000	Taschendiebstahl/ sonst. Gut	636	0,3	8	1,3	107	261	267	0	1	0	0	43	6,8	46	38	8	12	26,1
390500	v. unbaren Zahlungsmitteln	410	0,2	0	0,0	66	148	196	0	0	0	0	20	4,9	24	20	4	8	33,3
4***00	Diebstahl u. erschw. Umstände	47797	24,3	13052	27,3	11884	17886	18020	0	7	0	0	6911	14,5	3914	3370	544	627	16,0
400000	sonst. schwerer Diebstahl	9302	4,7	3673	39,5	3372	3682	2247	0	1	0	0	1226	13,2	1006	870	136	110	10,9
400010	+sonst.bes.schwerer §243	9198	4,7	3670	39,9	3328	3640	2229	0	1	0	0	1163	12,6	945	822	123	85	9,0
400020	+sonst Diebst §§244(1) 244a	104	0,1	3	2,9	44	42	18	0	0	0	0	63	60,6	71	58	13	26	36,6
4**100	v. Kraftwagen	1149	0,6	248	21,6	322	385	442	0	0	0	0	280	24,4	316	296	20	70	22,2
400100	von Kraftwagen	993	0,5	219	22,1	252	339	402	0	0	0	0	229	23,1	254	237	17	59	23,2

Schlüsselzahl der Tat	Straftaten	Erfasste Fälle	% Anteil an allen Taten	von Spalte 3 Versuche Fälle		Tatort					Mit Schusswaffe		Aufklärung		Gesamtzahl der ermitt. Tatverd.	von SPALTE 16			
						bis 20.000 Einw.	20.000 bis 100.000 Einw.	100.000 bis 500.000 Einw.	500.000 und mehr Einw.	unbekannt	gedroht	geschoss.	Fälle	in %		männl.	weibl.	Nichtdeutsche Tatverdächtige	
																		Anzahl	in %
1	2	3	4	5	6	7	8	9	10	11	12	13	14	15	16	17	18	19	20
400110	+bes. schwerer §243	983	0,5	217	22,1	251	335	397	0	0	0	0	221	22,5	238	221	17	47	19,7
400120	+mit Waffen §244(1)[1]	10	0,0	2	20,0	1	4	5	0	0	0	0	8	80,0	18	18	0	14	77,8
4**200	v. Moped/Krad	766	0,4	75	9,8	221	283	261	0	1	0	0	148	19,3	173	164	9	5	2,9
400200	von Moped/Krad	701	0,4	64	9,1	191	265	244	0	1	0	0	139	19,8	161	153	8	4	2,5
400210	+bes. schwerer §243	698	0,4	63	9,0	191	263	243	0	1	0	0	137	19,6	160	152	8	4	2,5
400220	+mit Waffen §244(1)[1]	3	0,0	1	33,3	0	2	1	0	0	0	0	2	66,7	3	3	0	0	0,0
4**300	v. Fahrrädern	12839	6,5	255	2,0	1328	4911	6598	0	2	0	0	1391	10,8	754	664	90	95	12,6
400300	von Fahrrädern	9058	4,6	128	1,4	1050	3703	4303	0	2	0	0	672	7,4	587	529	58	84	14,3
400310	+bes. schwerer §243	9043	4,6	126	1,4	1047	3695	4299	0	2	0	0	663	7,3	579	522	57	84	14,5
400320	+mit Waffen §244(1)[1]	15	0,0	2	13,3	3	8	4	0	0	0	0	9	60,0	13	12	1	1	7,7
4**400	v. Schusswaffen	23	0,0	0	0,0	16	2	5	0	0	0	0	10	43,5	15	13	2	2	13,3
400400	von Schusswaffen	10	0,0	0	0,0	7	0	3	0	0	0	0	3	30,0	3	3	0	1	33,3
400410	+bes. schwerer §243	10	0,0	0	0,0	7	0	3	0	0	0	0	3	30,0	3	3	0	1	33,3
4**500	v. unbaren Zahlungsmitteln	690	0,4	7	1,0	250	320	120	0	0	0	0	143	20,7	135	112	23	7	5,2
400500	von unbaren Zahlungsmitteln	50	0,0	0	0,0	19	16	15	0	0	0	0	5	10,0	5	4	1	1	20,0
400510	+bes. schwerer §243	40	0,0	0	0,0	17	13	10	0	0	0	0	4	10,0	4	3	1	1	25,0
400520	+mit Waffen §244(1)[1]	10	0,0	0	0,0	2	3	5	0	0	0	0	1	10,0	1	1	0	0	0,0
4**700	v/a Automaten	452	0,2	164	36,3	155	177	120	0	0	0	0	55	12,2	88	86	2	15	17,0
400700	v/a Automaten	368	0,2	148	40,2	135	149	84	0	0	0	0	38	10,3	65	63	2	6	9,2
400710	+bes. schwerer §243	362	0,2	147	40,6	131	149	82	0	0	0	0	37	10,2	58	56	2	6	10,3
400720	+mit Waffen §244(1)[1]	6	0,0	1	16,7	4	0	2	0	0	0	0	1	16,7	9	9	0	0	0,0
4**800	v. Antiqu./Kunst/sakr.Gegst.	23	0,0	6	26,1	7	10	6	0	0	0	0	3	13,0	3	2	1	0	0,0
400800	v. Ant./Kunst/sakr.Gegenst.	16	0,0	3	18,8	4	9	3	0	0	0	0	2	12,5	2	1	1	0	0,0
400810	+bes. schwerer §243	15	0,0	3	20,0	3	9	3	0	0	0	0	2	13,3	2	1	1	0	0,0
400820	+mit Waffen §244(1)[1]	1	0,0	0	0,0	1	0	0	0	0	0	0	0	0,0	0	0	0	0	0,0
405*00	i/a Bank./Spark./Postf./agent	76	0,0	35	46,1	40	23	12	0	1	0	0	21	27,6	28	26	2	3	10,7
405000	i/a Bank./Spark./Postf./age	76	0,0	35	46,1	40	23	12	0	1	0	0	21	27,6	28	26	2	3	10,7
405010	+bes. schwerer §243	75	0,0	35	46,7	40	22	12	0	1	0	0	20	26,7	28	26	2	3	10,7
405020	+mit Waffen §244(1)[1]	1	0,0	0	0,0	0	1	0	0	0	0	0	1	100,0	2	2	0	2	100,0
410*00	i/a Dienst/Büro/Lagerräum.pp.	4891	2,5	1747	35,7	1941	1842	1107	0	1	0	0	750	15,3	746	699	47	103	13,8
410000	sonstiges Gut	4470	2,3	1697	38,0	1790	1699	980	0	1	0	0	652	14,6	651	613	38	86	13,2
410010	+bes. schwerer §243	4449	2,3	1692	38,0	1785	1685	978	0	1	0	0	642	14,4	636	599	37	77	12,1
410020	+mit Waffen §244(1)[1]	21	0,0	5	23,8	5	14	2	0	0	0	0	10	47,6	17	16	1	11	64,7
410100	v. Kraftwagen	129	0,1	19	14,7	60	35	34	0	0	0	0	45	34,9	82	78	4	15	18,3
410110	+bes. schwerer §243	128	0,1	19	14,8	59	35	34	0	0	0	0	44	34,4	78	74	4	12	15,4
410120	+mit Waffen §244(1)[1]	1	0,0	0	0,0	1	0	0	0	0	0	0	1	100,0	4	4	0	3	75,0
410200	v. Moped/Krad	65	0,0	11	16,9	30	18	17	0	0	0	0	9	13,8	16	15	1	1	6,3

Schlüsselzahl der Tat	Straftaten	Erfasste Fälle	% Anteil an allen Taten	von Spalte 3 Versuche		Tatort					Mit Schusswaffe		Aufklärung		Gesamtzahl der ermitt. Tatverd.	von SPALTE 16			
						bis 20.000 Einw.	20.000 bis 100.000 Einw.	100.000 bis 500.000 Einw.	500.000 und mehr Einw.	unbekannt	gedroht	geschoss.	Fälle	in %		männl.	weibl.	Nichtdeutsche Tatverdächtige	
																		Anzahl	in %
1	2	3	4	5	6	7	8	9	10	11	12	13	14	15	16	17	18	19	20
410210	+bes. schwerer §243	64	0,0	11	17,2	29	18	17	0	0	0	0	8	12,5	14	13	1	1	7,1
410220	+mit Waffen §244(1)[1]	1	0,0	0	0,0	1	0	0	0	0	0	0	1	100,0	2	2	0	0	0,0
410300	v. Fahrrädern	146	0,1	8	5,5	24	69	53	0	0	0	0	26	17,8	30	28	2	6	20,0
410310	+bes. schwerer §243	146	0,1	8	5,5	24	69	53	0	0	0	0	26	17,8	30	28	2	6	20,0
410400	v. Schusswaffen	2	0,0	0	0,0	1	0	1	0	0	0	0	1	50,0	1	1	0	0	0,0
410410	+bes. schwerer §243	2	0,0	0	0,0	1	0	1	0	0	0	0	1	50,0	1	1	0	0	0,0
410500	v. unbaren Zahlungsmitteln	55	0,0	2	3,6	24	17	14	0	0	0	0	14	25,5	23	20	3	2	8,7
410510	+bes. schwerer §243	53	0,0	2	3,8	24	15	14	0	0	0	0	13	24,5	22	19	3	2	9,1
410520	+mit Waffen §244(1)[1]	2	0,0	0	0,0	0	2	0	0	0	0	0	1	50,0	1	1	0	0	0,0
410700	v/a Automaten	17	0,0	7	41,2	9	3	5	0	0	0	0	2	11,8	4	4	0	1	25,0
410710	+bes. schwerer §243	17	0,0	7	41,2	9	3	5	0	0	0	0	2	11,8	4	4	0	1	25,0
410800	v. Antiqu./Kunst/sakr.Gegst.	7	0,0	3	42,9	3	1	3	0	0	0	0	1	14,3	1	1	0	0	0,0
410810	+bes. schwerer §243	7	0,0	3	42,9	3	1	3	0	0	0	0	1	14,3	1	1	0	0	0,0
415*00	i/a Gastst./Hotel/Pension pp	590	0,3	209	35,4	162	230	198	0	0	0	0	111	18,8	134	124	10	18	13,4
415000	sonstiges Gut	517	0,3	200	38,7	149	202	166	0	0	0	0	93	18,0	112	103	9	10	8,9
415010	+bes. schwerer §243	507	0,3	198	39,1	145	198	164	0	0	0	0	92	18,1	109	100	9	10	9,2
415020	+mit Waffen §244(1)[1]	10	0,0	2	20,0	4	4	2	0	0	0	0	1	10,0	3	3	0	0	0,0
415500	v. unbaren Zahlungsmitteln	6	0,0	0	0,0	2	3	1	0	0	0	0	3	50,0	4	3	1	0	0,0
415510	+bes. schwerer §243	6	0,0	0	0,0	2	3	1	0	0	0	0	3	50,0	4	3	1	0	0,0
415700	v/a Automaten	67	0,0	9	13,4	11	25	31	0	0	0	0	15	22,4	20	20	0	9	45,0
415710	+bes. schwerer §243	67	0,0	9	13,4	11	25	31	0	0	0	0	15	22,4	20	20	0	9	45,0
425*00	i/a Warenh./Verkaufsr.Kiosk pp	1909	1,0	801	42,0	556	805	548	0	0	0	0	497	26,0	544	460	84	155	28,5
425000	sonstiges Gut	1633	0,8	784	48,0	508	643	482	0	0	0	0	280	17,1	306	287	19	37	12,1
425010	+bes. schwerer §243	1586	0,8	774	48,8	490	620	476	0	0	0	0	248	15,6	286	273	13	32	11,2
425020	+mit Waffen §244(1)[1]	47	0,0	10	21,3	18	23	6	0	0	0	0	32	68,1	24	18	6	5	20,8
425300	v. Fahrrädern	16	0,0	1	6,3	4	9	3	0	0	0	0	3	18,8	5	5	0	0	0,0
425310	+bes. schwerer §243	16	0,0	1	6,3	4	9	3	0	0	0	0	3	18,8	5	5	0	0	0,0
425400	v. Schusswaffen	2	0,0	0	0,0	2	0	0	0	0	0	0	0	0,0	0	0	0	0	0,0
425410	+bes. schwerer §243	2	0,0	0	0,0	2	0	0	0	0	0	0	0	0,0	0	0	0	0	0,0
425500	v. unbaren Zahlungsmitteln	24	0,0	1	4,2	4	18	2	0	0	0	0	2	8,3	2	2	0	1	50,0
425510	+bes. schwerer §243	12	0,0	1	8,3	3	7	2	0	0	0	0	1	8,3	1	1	0	0	0,0
425520	+mit Waffen §244(1)[1]	12	0,0	0	0,0	1	11	0	0	0	0	0	1	8,3	1	1	0	1	100,0
426*00	darunter: Ladendiebstahl	234	0,1	15	6,4	38	135	61	0	0	0	0	212	90,6	246	179	67	122	49,6
426000	darunter: Ladendiebstahl	234	0,1	15	6,4	38	135	61	0	0	0	0	212	90,6	246	179	67	122	49,6
426010	+bes. schwerer §243	146	0,1	13	8,9	26	90	30	0	0	0	0	128	87,7	140	102	38	62	44,3
426020	+mit Waffen §244(1)[1]	88	0,0	2	2,3	12	45	31	0	0	0	0	84	95,5	111	80	31	64	57,7
435*00	Wohnungseinbr.dieb. 244(1)[3]	3061	1,6	1413	46,2	1058	1172	831	0	0	0	0	768	25,1	663	533	130	68	10,3

Schlüsselzahl der Tat	Straftaten	Erfasste Fälle	% Anteil an allen Taten	von Spalte 3 Versuche Fälle		Tatort					Mit Schusswaffe		Aufklärung		Gesamtzahl der ermittelten Tatverd.	von SPALTE 16			
						bis 20.000 Einw.	20.000 bis 100.000 Einw.	100.000 bis 500.000 Einw.	500.000 und mehr Einw.	unbekannt	gedroht	geschoss.	Fälle	in %		männl.	weibl.	Nichtdeutsche Tatverdächtige	
																		Anzahl	in %
1	2	3	4	5	6	7	8	9	10	11	12	13	14	15	16	17	18	19	20
435*81	in/aus Einfamilienhaus	1484	0,8	639	43,1	766	513	205	0	0	0	0	337	22,7	219	172	47	43	19,6
435*82	in/aus Mehrfamilienhaus	1577	0,8	774	49,1	292	659	626	0	0	0	0	431	27,3	477	384	93	32	6,7
435000	sonstiges Gut o. TWE	1866	0,9	958	51,3	639	760	467	0	0	0	0	456	24,4	433	351	82	26	6,0
435081	in/aus Einfamilienhaus	860	0,4	430	50,0	433	306	121	0	0	0	0	208	24,2	136	111	25	10	7,4
435082	in/aus Mehrfamilienhaus	994	0,5	522	52,5	200	451	343	0	0	0	0	244	24,5	305	246	59	14	4,6
435083	in/aus EinfamilienhausBande	10	0,0	5	50,0	6	3	1	0	0	0	0	3	30,0	5	4	1	0	0,0
435084	in/aus Mehrfamilienh. Bande	2	0,0	1	50,0	0	0	2	0	0	0	0	1	50,0	4	4	0	2	50,0
435400	v. Schusswaffen o. TWE	6	0,0	0	0,0	6	0	0	0	0	0	0	5	83,3	6	5	1	1	16,7
435481	in/aus Einfamilienhaus	5	0,0	0	0,0	5	0	0	0	0	0	0	5	100,0	6	5	1	1	16,7
435482	in/aus Mehrfamilienhaus	1	0,0	0	0,0	1	0	0	0	0	0	0	0	0,0	0	0	0	0	0,0
435500	v. unbaren Zahlungsm. o. TWE	62	0,0	1	1,6	19	35	8	0	0	0	0	22	35,5	31	25	6	0	0,0
435581	in/aus Einfamilienhaus	38	0,0	0	0,0	17	19	2	0	0	0	0	8	21,1	11	7	4	0	0,0
435582	in/aus Mehrfamilienhaus	24	0,0	1	4,2	2	16	6	0	0	0	0	14	58,3	20	18	2	0	0,0
436*00	Tageswohnungseinbruch (TWE)	1127	0,6	454	40,3	394	377	356	0	0	0	0	285	25,3	253	201	52	43	17,0
436*81	in/aus Einfamilienhaus	571	0,3	204	35,7	305	185	81	0	0	0	0	113	19,8	94	71	23	34	36,2
436*82	in/aus Mehrfamilienhaus	556	0,3	250	45,0	89	192	275	0	0	0	0	172	30,9	171	136	35	16	9,4
436000	sonstiges Gut	1098	0,6	454	41,3	387	362	349	0	0	0	0	274	25,0	241	192	49	43	17,8
436081	in/aus Einfamilienhaus	554	0,3	204	36,8	300	176	78	0	0	0	0	107	19,3	87	65	22	34	39,1
436082	in/aus Mehrfamilienhaus	544	0,3	250	46,0	87	186	271	0	0	0	0	167	30,7	165	132	33	16	9,7
436400	v. Schusswaffen	3	0,0	0	0,0	0	2	1	0	0	0	0	1	33,3	5	4	1	0	0,0
436481	in/aus Einfamilienhaus	2	0,0	0	0,0	0	1	1	0	0	0	0	1	50,0	5	4	1	0	0,0
436482	in/aus Mehrfamilienhaus	1	0,0	0	0,0	0	1	0	0	0	0	0	0	0,0	0	0	0	0	0,0
436500	v. unbaren Zahlungsmitteln	26	0,0	0	0,0	7	13	6	0	0	0	0	10	38,5	13	10	3	1	7,7
436581	in/aus Einfamilienhaus	15	0,0	0	0,0	5	8	2	0	0	0	0	5	33,3	7	6	1	1	14,3
436582	in/aus Mehrfamilienhaus	11	0,0	0	0,0	2	5	4	0	0	0	0	5	45,5	6	4	2	0	0,0
440*00	i/a Boden-/Kellerräumen pp	10009	5,1	3074	30,7	665	3022	6322	0	0	0	0	1528	15,3	476	398	78	36	7,6
440000	sonstiges Gut	6390	3,3	2956	46,3	415	1892	4083	0	0	0	0	838	13,1	312	261	51	26	8,3
440010	+bes. schwerer §243	6337	3,2	2925	46,2	412	1871	4054	0	0	0	0	827	13,1	306	255	51	26	8,5
440020	+mit Waffen §244(1)[1]	53	0,0	31	58,5	3	21	29	0	0	0	0	11	20,8	14	14	0	2	14,3
440300	v. Fahrrädern	3619	1,8	118	3,3	250	1130	2239	0	0	0	0	690	19,1	217	181	36	17	7,8
440310	+bes. schwerer §243	3579	1,8	117	3,3	249	1110	2220	0	0	0	0	687	19,2	216	180	36	17	7,9
440320	+mit Waffen §244(1)[1]	40	0,0	1	2,5	1	20	19	0	0	0	0	3	7,5	3	3	0	0	0,0
445*00	i/a Rohbauten/Baustellen pp	994	0,5	205	20,6	365	380	249	0	0	0	0	116	11,7	138	125	13	12	8,7
445000	sonstiges Gut	963	0,5	194	20,1	354	368	241	0	0	0	0	110	11,4	130	117	13	11	8,5
445010	+bes. schwerer §243	941	0,5	190	20,2	345	358	238	0	0	0	0	107	11,4	126	113	13	11	8,7
445020	+mit Waffen §244(1)[1]	22	0,0	4	18,2	9	10	3	0	0	0	0	3	13,6	4	4	0	0	0,0
445100	v. Kraftwagen	27	0,0	10	37,0	10	11	6	0	0	0	0	6	22,2	10	10	0	1	10,0

Schlüsselzahl der Tat	Straftaten	Erfasste Fälle	% Anteil an allen Taten	von Spalte 3 Versuche		Tatort					Mit Schusswaffe		Aufklärung		Gesamtzahl der ermitt. Tatverd.	von SPALTE 16			
						bis 20.000 Einw.	20.000 bis 100.000 Einw.	100.000 bis 500.000 Einw.	500.000 und mehr Einw.	un-bekannt	gedroht	geschoss.	Fälle	in %		männl.	weibl.	Nichtdeutsche Tatverdächtige	
																		Anzahl	in %
1	2	3	4	5	6	7	8	9	10	11	12	13	14	15	16	17	18	19	20
445110	+bes. schwerer §243	27	0,0	10	37,0	10	11	6	0	0	0	0	6	22,2	10	10	0	1	10,0
445500	v. unbaren Zahlungsmitteln	4	0,0	1	25,0	1	1	2	0	0	0	0	0	0,0	0	0	0	0	0,0
445510	+bes. schwerer §243	3	0,0	1	33,3	1	1	1	0	0	0	0	0	0,0	0	0	0	0	0,0
445520	+mit Waffen §244(1)[1]	1	0,0	0	0,0	0	0	1	0	0	0	0	0	0,0	0	0	0	0	0,0
450*00	an/aus Kraftfahrzeugen	5731	2,9	1329	23,2	2056	2233	1441	0	1	0	0	799	13,9	377	335	42	61	16,2
450000	sonstiges Gut	5275	2,7	1327	25,2	1885	2019	1370	0	1	0	0	712	13,5	342	308	34	59	17,3
450010	+bes. schwerer §243	5116	2,6	1258	24,6	1796	1973	1347	0	0	0	0	621	12,1	317	286	31	47	14,8
450020	+mit Waffen §244(1)[1]	159	0,1	69	43,4	89	46	23	0	1	0	0	91	57,2	37	33	4	14	37,8
450500	v. unbaren Zahlungsmitteln	456	0,2	2	0,4	171	214	71	0	0	0	0	87	19,1	68	56	12	2	2,9
450510	+bes. schwerer §243	450	0,2	2	0,4	169	213	68	0	0	0	0	87	19,3	68	56	12	2	2,9
450520	+mit Waffen §244(1)[1]	6	0,0	0	0,0	2	1	3	0	0	0	0	0	0,0	0	0	0	0	0,0
471000	v. BtM aus Apotheken	11	0,0	4	36,4	4	5	2	0	0	0	0	4	36,4	7	7	0	0	0,0
471010	+bes. schwerer §243	11	0,0	4	36,4	4	5	2	0	0	0	0	4	36,4	7	7	0	0	0,0
472000	v.BtM aus Arztpraxen	1	0,0	0	0,0	0	0	1	0	0	0	0	0	0,0	0	0	0	0	0,0
472020	+mit Waffen §244(1)[1]	1	0,0	0	0,0	0	0	1	0	0	0	0	0	0,0	0	0	0	0	0,0
473000	v.BtM aus Krankenhäusern	1	0,0	0	0,0	0	0	1	0	0	0	0	0	0,0	0	0	0	0	0,0
473010	+bes. schwerer §243	1	0,0	0	0,0	0	0	1	0	0	0	0	0	0,0	0	0	0	0	0,0
474000	v.BtM b.Herstell/Großhändl.	1	0,0	0	0,0	1	0	0	0	0	0	0	0	0,0	0	0	0	0	0,0
474010	+bes. schwerer §243	1	0,0	0	0,0	1	0	0	0	0	0	0	0	0,0	0	0	0	0	0,0
475000	v.Rezeptform.z.Erlng.v.BtM	1	0,0	0	0,0	0	1	0	0	0	0	0	0	0,0	0	0	0	0	0,0
475010	+bes. schwerer §243	1	0,0	0	0,0	0	1	0	0	0	0	0	0	0,0	0	0	0	0	0,0
490000	Taschendiebstahl sonst. Gut	16	0,0	0	0,0	3	7	6	0	0	0	0	3	18,8	4	3	1	2	50,0
490010	+bes. schwerer §243	3	0,0	0	0,0	1	1	1	0	0	0	0	0	0,0	0	0	0	0	0,0
490020	+mit Waffen §244(1)[1]	13	0,0	0	0,0	2	6	5	0	0	0	0	3	23,1	4	3	1	2	50,0
490500	v. unbaren Zahlungsmitteln	7	0,0	0	0,0	3	3	1	0	0	0	0	0	0,0	0	0	0	0	0,0
490510	+bes. schwerer §243	4	0,0	0	0,0	1	2	1	0	0	0	0	0	0,0	0	0	0	0	0,0
490520	+mit Waffen §244(1)[1]	3	0,0	0	0,0	2	1	0	0	0	0	0	0	0,0	0	0	0	0	0,0
****00	Diebstahl insgesamt	79599	40,5	13906	17,5	19618	31710	28239	0	32	0	0	21688	27,2	14905	10881	4024	2794	18,7
***100	v. Kraftwagen/unb. Ingebr.	1366	0,7	262	19,2	427	463	476	0	0	0	0	443	32,4	470	431	39	80	17,0
***200	v. Moped/Krad/unb. Ingebr.	855	0,4	82	9,6	262	312	280	0	1	0	0	176	20,6	210	200	10	5	2,4
***300	v. Fahrrädern/unb. Ingebr.	14570	7,4	285	2,0	1742	5647	7175	0	6	0	0	1729	11,9	1054	933	121	137	13,0
***400	v. Schusswaffen	29	0,0	0	0,0	18	4	7	0	0	0	0	13	44,8	18	15	3	2	11,1
***500	v. unbaren Zahlungsmitteln	2879	1,5	11	0,4	735	1201	940	0	3	0	0	465	16,2	452	344	108	46	10,2
***700	v/a Automaten	543	0,3	173	31,9	169	210	164	0	0	0	0	71	13,1	100	94	6	16	16,0
***800	v. Antiqu./Kunst/sakr.Gegst.	34	0,0	6	17,6	11	12	11	0	0	0	0	7	20,6	7	6	1	0	0,0
*05*00	i/a Bank./Spark./Postf./agent	203	0,1	37	18,2	146	35	19	0	3	0	0	63	31,0	56	43	13	9	16,1
*10*00	i/a Dienst/Büro/Lagerräum.pp.	5930	3,0	1795	30,3	2287	2294	1348	0	1	0	0	1098	18,5	1075	967	108	140	13,0

Schlüsselzahl der Tat	Straftaten	Erfasste Fälle	% Anteil an allen Taten	von Spalte 3 Versuche Fälle		Tatort					Mit Schusswaffe		Aufklärung		Gesamtzahl der ermitt. Tatverd.	von SPALTE 16			
						bis 20.000 Einw.	20.000 bis 100.000 Einw.	100.000 bis 500.000 Einw.	500.000 und mehr Einw.	un-bekannt	gedroht	geschoss.	Fälle	in %		männl.	weibl.	Nichtdeutsche Tatverdächtige	
																		Anzahl	in %
1	2	3	4	5	6	7	8	9	10	11	12	13	14	15	16	17	18	19	20
*15*00	i/a Gastst./Hotel/Pension pp	1008	0,5	216	21,4	266	370	372	0	0	0	0	188	18,7	208	178	30	29	13,9
*25*00	i/a Warenh/Verkaufsr.Kiosk pp	13175	6,7	1051	8,0	2017	6507	4650	0	1	0	0	10142	77,0	8178	5496	2682	1887	23,1
*26*00	darunter: Ladendiebstahl	10720	5,5	245	2,3	1314	5549	3856	0	1	0	0	9739	90,8	7850	5204	2646	1838	23,4
*35*00	i/a Wohnungen	4581	2,3	1490	32,5	1513	1886	1182	0	0	0	0	1757	38,4	1673	1192	481	139	8,3
*40*00	i/a Boden-/Kellerräumen pp	10601	5,4	3144	29,7	780	3288	6533	0	0	0	0	1618	15,3	557	464	93	43	7,7
*45*00	i/a Rohbauten/Baustellen pp	1386	0,7	225	16,2	520	517	349	0	0	0	0	184	13,3	226	208	18	21	9,3
*50*00	an/aus Kraftfahrzeugen	10335	5,3	1440	13,9	3478	4117	2733	0	7	0	0	1436	13,9	794	706	88	101	12,7
*71000	v. BtM aus Apotheken	11	0,0	4	36,4	4	5	2	0	0	0	0	4	36,4	7	7	0	0	0,0
*72000	v. BtM aus Arztpraxen	1	0,0	0	0,0	0	0	1	0	0	0	0	0	0,0	0	0	0	0	0,0
*73000	v. BtM aus Krankenhäusern	3	0,0	0	0,0	0	1	2	0	0	0	0	1	33,3	1	0	1	0	0,0
*74000	v. BtM b.Herstell/Großhändl.	2	0,0	0	0,0	2	0	0	0	0	0	0	0	0,0	0	0	0	0	0,0
*75000	v. Rezeptform.z.Erlng.v.BtM	2	0,0	0	0,0	0	1	1	0	0	0	0	0	0,0	0	0	0	0	0,0
*90*00	Taschendiebstahl	1069	0,5	8	0,7	179	419	470	0	1	0	0	66	6,2	69	58	11	19	27,5
500000	Vermögens-/Fälschungsdelikte	29668	15,1	2438	8,2	9223	10778	7811	0	1856	0	0	22017	74,2	16094	11026	5068	3032	18,8
510000	Betrug §§263/a,264/a,265/a,b	22754	11,6	2366	10,4	7059	8074	5818	0	1803	0	0	17141	75,3	12322	8377	3945	2643	21,4
511000	Waren- u. Warenkreditbetrug	9054	4,6	355	3,9	3218	3008	1975	0	853	0	0	6747	74,5	4854	3024	1830	683	14,1
511100	+betrüg. Erlangen von Kfz	52	0,0	2	3,8	20	22	10	0	0	0	0	50	96,2	48	43	5	4	8,3
511110	betrüg.Erlang v. Kfz §263	52	0,0	2	3,8	20	22	10	0	0	0	0	50	96,2	48	43	5	4	8,3
511200	sonst. Warenkreditbetrug	5594	2,8	267	4,8	1997	1939	1383	0	275	0	0	3905	69,8	3114	1894	1220	575	18,5
511201	+Tankbetrug §263	2411	1,2	9	0,4	1174	798	439	0	0	0	0	1220	50,6	1086	879	207	220	20,3
511210	+weitere Arten §263 , 263a	3183	1,6	258	8,1	823	1141	944	0	275	0	0	2685	84,4	2048	1031	1017	357	17,4
511211	weitere Arten Warenbe §263	2259	1,1	166	7,3	593	907	662	0	97	0	0	2025	89,6	1635	827	808	312	19,1
511212	weitere Arten Warenbe §263a	924	0,5	92	10,0	230	234	282	0	178	0	0	660	71,4	479	239	240	56	11,7
511300	+Warenbetrug §263	3408	1,7	86	2,5	1201	1047	582	0	578	0	0	2792	81,9	1854	1186	668	109	5,9
513000	Kapitalanl. und Anlagebetrug	242	0,1	0	0,0	111	127	2	0	2	0	0	242	100,0	25	18	7	2	8,0
513100	+Prospektbetrug §264a	1	0,0	0	0,0	0	1	0	0	0	0	0	1	100,0	2	1	1	0	0,0
513200	+Anlagebetrug nach §263	241	0,1	0	0,0	111	126	2	0	2	0	0	241	100,0	23	17	6	2	8,7
514000	Geldkreditbetrug	148	0,1	27	18,2	31	41	73	0	3	0	0	139	93,9	176	127	49	32	18,2
514100	+Kreditbetrug §265b	3	0,0	0	0,0	2	1	0	0	0	0	0	1	33,3	1	1	0	1	100,0
514200	+Subventionsbetrug §264	60	0,0	0	0,0	1	5	54	0	0	0	0	60	100,0	67	52	15	18	26,9
514300	+Krediterlanggsbetrug §263	85	0,0	27	31,8	28	35	19	0	3	0	0	78	91,8	108	74	34	13	12,0
515000	Erschl.v. Leistungen §265a	4139	2,1	16	0,4	861	1581	1697	0	0	0	0	4037	97,5	3012	2392	620	1360	45,2
515001	+Beförderungserschleichung	4016	2,0	14	0,3	832	1530	1654	0	0	0	0	3923	97,7	2911	2315	596	1338	46,0
515079	+Sonst.Erschl.v.Leistung	123	0,1	2	1,6	29	51	43	0	0	0	0	114	92,7	119	93	26	27	22,7
516000	mtl.rechtsw.erl.unb.Zahl.m.	1786	0,9	155	8,7	459	805	380	0	142	0	0	922	51,6	549	386	163	66	12,0
516200	+erl. Debitk.o.PIN Lastschr	702	0,4	46	6,6	133	375	175	0	19	0	0	369	52,6	159	118	41	27	17,0
516300	+erl. Debitk.m.PIN §263a	280	0,1	16	5,7	88	122	69	0	1	0	0	180	64,3	130	88	42	3	2,3

Schlüsselzahl der Tat	Straftaten	Erfasste Fälle	% Anteil an allen Taten	von Spalte 3 Versuche Fälle		Tatort					Mit Schusswaffe		Aufklärung		Gesamtzahl der ermitt. Tatverd.	von SPALTE 16			
						bis 20.000 Einw.	20.000 bis 100.000 Einw.	100.000 bis 500.000 Einw.	500.000 und mehr Einw.	un-bekannt	gedroht	geschoss.	Fälle	in %		männl.	weibl.	Nichtdeutsche Tatverdächtige	
																		Anzahl	in %
1	2	3	4	5	6	7	8	9	10	11	12	13	14	15	16	17	18	19	20
516500	erl. Daten v.Zahl-karten	443	0,2	47	10,6	116	161	75	0	91	0	0	179	40,4	160	108	52	23	14,4
516510	erl. Daten v.Z-karten §263	289	0,1	26	9,0	81	103	53	0	52	0	0	108	37,4	105	78	27	9	8,6
516520	erl.Daten v.Z-karten §263a	154	0,1	21	13,6	35	58	22	0	39	0	0	71	46,1	57	31	26	14	24,6
516900	+erl.sonst.unb.Zahlungsm.	361	0,2	46	12,7	122	147	61	0	31	0	0	194	53,7	145	108	37	15	10,3
516910	erl.sonst.unb.Zahlm. §263	311	0,2	38	12,2	108	137	51	0	15	0	0	169	54,3	121	88	33	10	8,3
516920	Computerbetr unb.Zahlungsm	50	0,0	8	16,0	14	10	10	0	16	0	0	25	50,0	24	20	4	5	20,8
517000	sonst. Betrug	7385	3,8	1813	24,5	2379	2512	1691	0	803	0	0	5054	68,4	4283	2842	1441	538	12,6
517100	+Leistungsbetrug	599	0,3	99	16,5	278	214	89	0	18	0	0	513	85,6	273	181	92	23	8,4
517200	+Leistungskreditbetrug	444	0,2	26	5,9	120	175	110	0	39	0	0	367	82,7	362	234	128	13	3,6
517210	Leistungskreditbetrug §263	373	0,2	21	5,6	113	161	88	0	11	0	0	328	87,9	330	209	121	13	3,9
517220	Leistungskreditbetrug §263a	71	0,0	5	7,0	7	14	22	0	28	0	0	39	54,9	33	26	7	0	0,0
517400	z.N.v.Versicher.u.-missbr.	134	0,1	32	23,9	30	73	31	0	0	0	0	135	100,7	146	113	33	8	5,5
517410	+z.N.v.Versicherungen	133	0,1	31	23,3	29	73	31	0	0	0	0	134	100,8	145	112	33	8	5,5
517420	+Versicherungsmissbrauch	1	0,0	1	100,0	1	0	0	0	0	0	0	1	100,0	1	1	0	0	0,0
517500	+sonst Computerbetrug §263a	527	0,3	108	20,5	175	110	73	0	169	0	0	217	41,2	178	133	45	19	10,7
517510	Computerbetrug §263a (1)(2)	522	0,3	104	19,9	175	109	73	0	165	0	0	216	41,4	178	133	45	19	10,7
517520	Vorb Computerbetrug§263a(3)	5	0,0	4	80,0	0	1	0	0	4	0	0	1	20,0	2	2	0	2	100,0
517600	+Provisionsbetrug	39	0,0	5	12,8	31	5	3	0	0	0	0	37	94,9	20	14	6	3	15,0
517800	+Sozialleistungsbetrug	629	0,3	51	8,1	138	304	187	0	0	0	0	624	99,2	675	366	309	62	9,2
517900	+Mißbr.Kommunikdienst §263a	10	0,0	2	20,0	2	1	2	0	5	0	0	2	20,0	2	2	0	0	0,0
518100	Abrechnungsbetrug	105	0,1	20	19,0	44	32	24	0	5	0	0	82	78,1	116	69	47	3	2,6
518110	+im Gesundheitswesen	29	0,0	2	6,9	8	8	13	0	0	0	0	28	96,6	53	27	26	0	0,0
518111	Abrech Gesundheitswesen§253	29	0,0	2	6,9	8	8	13	0	0	0	0	28	96,6	53	27	26	0	0,0
518179	+sonst. Abrechnungsbetrug	76	0,0	18	23,7	36	24	11	0	5	0	0	54	71,1	63	42	21	3	4,8
518200	Einmietbetrug	206	0,1	2	1,0	87	84	35	0	0	0	0	198	96,1	213	144	69	14	6,6
518300	Überweisungsbetrug	390	0,2	203	52,1	72	142	130	0	46	0	0	224	57,4	152	99	53	38	25,0
518301	+Überweisungsbetrug §263	342	0,2	189	55,3	63	121	120	0	38	0	0	199	58,2	136	90	46	33	24,3
518302	+Überweisungsbetrug §263a	48	0,0	14	29,2	9	21	10	0	8	0	0	25	52,1	20	11	9	5	25,0
518800	Kreditvermittlg.betrug §263	8	0,0	0	0,0	4	3	1	0	0	0	0	6	75,0	7	1	6	0	0,0
518900	sonst.weit.Betrugsarten	4294	2,2	1265	29,5	1398	1369	1006	0	521	0	0	2649	61,7	2291	1594	697	356	15,5
520000	Veruntreuung §§266/a/b	322	0,2	0	0,0	120	132	68	0	2	0	0	310	96,3	283	189	94	12	4,2
521000	Untreue §266	134	0,1	0	0,0	55	55	24	0	0	0	0	130	97,0	159	97	62	0	0,0
521079	+sonst. Untreue	132	0,1	0	0,0	54	54	24	0	0	0	0	128	97,0	157	95	62	0	0,0
521100	+b.Kapitalanlagegeschäften	2	0,0	0	0,0	1	1	0	0	0	0	0	2	100,0	2	2	0	0	0,0
522000	Vore./Verunt.v.Arb.entgelt	174	0,1	0	0,0	61	69	43	0	1	0	0	174	100,0	118	87	31	11	9,3
523000	Missbr.v.Scheck-/Kreditkar	14	0,0	0	0,0	4	8	1	0	1	0	0	6	42,9	7	5	2	1	14,3
523080	+Missbr.v.Scheckkarten	3	0,0	0	0,0	1	2	0	0	0	0	0	3	100,0	5	3	2	1	20,0

Schlüsselzahl der Tat	Straftaten	Erfasste Fälle	% Anteil an allen Taten	von Spalte 3 Versuche Fälle		Tatort					Mit Schusswaffe		Aufklärung		Gesamtzahl der ermitt. Tatverd.	von SPALTE 16				
						bis 20.000 Einw.	20.000 bis 100.000 Einw.	100.000 bis 500.000 Einw.	500.000 und mehr Einw.	un-bekannt	gedroht	geschoss.	Fälle	in %		männl.	weibl.	Nichtdeutsche Tatverdächtige		
																		Anzahl	in %	
1	2	3	4	5	6	7	8	9	10	11	12	13	14	15	16	17	18	19	20	
523081	+Missbr.v.Kreditkarten	11	0,0	0	0,0	3	6	1	0	1	0	0	0	3	27,3	4	3	1	0	0,0
530000	Unterschlagung §§246,247,248a	4055	2,1	30	0,7	1286	1656	1102	0	11	0	0	2261	55,8	2169	1472	697	145	6,7	
530079	Unterschlagung sonst. Güter	3822	1,9	27	0,7	1191	1567	1053	0	11	0	0	2033	53,2	1941	1291	650	119	6,1	
531000	Unterschlagung von Kfz	233	0,1	3	1,3	95	89	49	0	0	0	0	228	97,9	242	192	50	26	10,7	
540000	Urkundenfälschung	1972	1,0	25	1,3	614	687	631	0	40	0	0	1741	88,3	1617	1259	358	246	15,2	
540001	+sonst. gem. §267	1764	0,9	22	1,2	545	614	592	0	13	0	0	1597	90,5	1454	1129	325	187	12,9	
540002	+Mittelb.Falschbeurkundung	21	0,0	0	0,0	1	16	4	0	0	0	0	20	95,2	23	17	6	18	78,3	
540004	+/-Urk.unter/Ver.e.Grenzbez.	18	0,0	1	5,6	10	4	4	0	0	0	0	13	72,2	13	7	6	0	0,0	
540006	+Versch.v.fal. amtl. Ausw.	18	0,0	0	0,0	3	6	9	0	0	0	0	17	94,4	17	16	1	13	76,5	
540007	+Fälsch.v.Gesundheitszeugn	1	0,0	0	0,0	0	1	0	0	0	0	0	1	100,0	3	2	1	0	0,0	
540008	+Ausst.unr.Gesundheitszeugn	1	0,0	0	0,0	0	1	0	0	0	0	0	1	100,0	1	0	1	0	0,0	
540010	+Missbr.v.Ausweispapieren	21	0,0	1	4,8	4	7	10	0	0	0	0	16	76,2	18	17	1	8	44,4	
541000	Fälschung techn. Aufz. §268	9	0,0	0	0,0	4	2	3	0	0	0	0	8	88,9	12	10	2	3	25,0	
541001	+Manip.v.Fahrtenschr/Kontr	1	0,0	0	0,0	0	1	0	0	0	0	0	0	0,0	0	0	0	0	0,0	
541079	+sonst.Fälsch.techn.Aufz.	8	0,0	0	0,0	4	1	3	0	0	0	0	8	100,0	12	10	2	3	25,0	
543000	Datenfälsch.Täuschung bei DV	119	0,1	1	0,8	47	36	9	0	27	0	0	68	57,1	80	64	16	18	22,5	
543010	+Fälsch.bew.erh.Daten §269	119	0,1	1	0,8	47	36	9	0	27	0	0	68	57,1	80	64	16	18	22,5	
550000	Geld-,Wert-,Scheckfälschung	529	0,3	17	3,2	130	214	185	0	0	0	0	528	99,8	341	211	130	46	13,5	
551000	Geld-, Wertzeichenfälschung	8	0,0	1	12,5	3	4	1	0	0	0	0	8	100,0	10	9	1	1	10,0	
551010	+Geldfälsch.einschl.Vorber.	8	0,0	1	12,5	3	4	1	0	0	0	0	8	100,0	10	9	1	1	10,0	
552000	Inverkehrbring.v. Falschgeld	519	0,3	16	3,1	127	208	184	0	0	0	0	519	100,0	333	204	129	45	13,5	
552010	+v. Falschgeld §146(1)[3]	248	0,1	2	0,8	71	101	76	0	0	0	0	248	100,0	142	85	57	17	12,0	
552020	+nach gutgl. Erwerb §147	271	0,1	14	5,2	56	107	108	0	0	0	0	271	100,0	197	123	74	29	14,7	
553000	Fälschung v.Zahlungsk,Scheck	2	0,0	0	0,0	0	2	0	0	0	0	0	1	50,0	1	1	0	0	0,0	
553100	Gebr.falsch.Zahlk./Schecks	1	0,0	0	0,0	0	1	0	0	0	0	0	1	100,0	1	1	0	0	0,0	
553110	+ohne Garantiefunktion	1	0,0	0	0,0	0	1	0	0	0	0	0	1	100,0	1	1	0	0	0,0	
553200	Nachm.v.Zahlk.Scheck/Wechsel	1	0,0	0	0,0	0	1	0	0	0	0	0	0	0,0	0	0	0	0	0,0	
553220	+mit Garantiefunktion	1	0,0	0	0,0	0	1	0	0	0	0	0	0	0,0	0	0	0	0	0,0	
560000	Insolvenzstraft. §§283,283a-d	36	0,0	0	0,0	14	15	7	0	0	0	0	36	100,0	47	35	12	2	4,3	
561000	+Bankrott	29	0,0	0	0,0	10	14	5	0	0	0	0	29	100,0	38	27	11	2	5,3	
563000	+Verl. Buchführungspflicht	5	0,0	0	0,0	2	1	2	0	0	0	0	5	100,0	6	6	0	0	0,0	
564000	+Gläubigerbegünstigung	1	0,0	0	0,0	1	0	0	0	0	0	0	1	100,0	1	1	0	0	0,0	
565000	+Schuldnerbegünstigung	1	0,0	0	0,0	1	0	0	0	0	0	0	1	100,0	2	1	1	0	0,0	
600000	sonst. Straftatbestände StGB	40717	20,7	695	1,7	13041	15960	11291	0	425	2	68	22747	55,9	18946	14220	4726	1545	8,2	
610000	Epressung §253	282	0,1	169	59,9	92	118	59	0	13	0	0	174	61,7	212	178	34	24	11,3	
610001	+Schutzgelderpressung	3	0,0	2	66,7	0	3	0	0	0	0	0	3	100,0	8	8	0	7	87,5	
610079	+sonst. Erpressung	261	0,1	157	60,2	87	111	53	0	10	0	0	160	61,3	193	162	31	17	8,8	

Schlüsselzahl der Tat	Straftaten	Erfasste Fälle	% Anteil an allen Taten	von Spalte 3 Versuche		Tatort					Mit Schusswaffe		Aufklärung		Gesamtzahl der ermitt. Tatverd.	von SPALTE 16			
						bis 20.000 Einw.	20.000 bis 100.000 Einw.	100.000 bis 500.000 Einw.	500.000 und mehr Einw.	unbekannt	gedroht	geschoss.	Fälle	in %		männl.	weibl.	Nichtdeutsche Tatverdächtige	
																		Anzahl	in %
1	2	3	4	5	6	7	8	9	10	11	12	13	14	15	16	17	18	19	20
611000	Erpressung a.sex.Grundlage	18	0,0	10	55,6	5	4	6	0	3	0	0	11	61,1	12	9	3	1	8,3
620000	Widerst.gg.d.Staatsgewalt pp.	6185	3,1	4	0,1	1761	2345	2057	0	22	2	0	5589	90,4	4562	3706	856	502	11,0
620001	+Androhung von Straftaten	341	0,2	0	0,0	193	98	47	0	3	2	0	305	89,4	151	134	17	16	10,6
620003	+Bildung krim. Vereinig.	9	0,0	0	0,0	4	3	2	0	0	0	0	9	100,0	10	9	1	0	0,0
620004	+Anleitung zu Straftaten	1	0,0	0	0,0	0	1	0	0	0	0	0	0	0,0	0	0	0	0	0,0
620005	+Amtsanmaßung	66	0,0	0	0,0	20	25	18	0	3	0	0	41	62,1	38	31	7	0	0,0
620006	+Missbrauch v.Titeln pp.	15	0,0	0	0,0	4	6	5	0	0	0	0	14	93,3	14	12	2	0	0,0
620007	+Verwahrungsbruch	3	0,0	0	0,0	1	2	0	0	0	0	0	1	33,3	1	1	0	0	0,0
620009	+Verstr-, Siegelbruch	34	0,0	1	2,9	12	16	6	0	0	0	0	24	70,6	24	21	3	0	0,0
620011	+Belohnung/Billigung v. ST	2	0,0	0	0,0	1	0	0	0	1	0	0	1	50,0	1	1	0	0	0,0
620013	+Missbrauch v. Notrufen pp.	510	0,3	0	0,0	227	197	85	0	1	0	0	418	82,0	209	165	44	23	11,0
620014	+Verst.gg.Weisung Führungs.	35	0,0	0	0,0	3	19	13	0	0	0	0	35	100,0	32	31	1	1	3,1
620015	+Verstoß gg.d.Berufsverbot	1	0,0	0	0,0	1	0	0	0	0	0	0	1	100,0	1	1	0	0	0,0
621000	Widerstand gg.d. Staatsgewalt	775	0,4	3	0,4	154	348	271	0	2	0	0	752	97,0	704	637	67	81	11,5
621010	+öffentl. Aufforderung z.ST	68	0,0	0	0,0	18	23	25	0	2	0	0	49	72,1	44	40	4	0	0,0
621020	+Widerst.gg.Vollstr.-beamte	699	0,4	0	0,0	135	324	240	0	0	0	0	695	99,4	652	590	62	81	12,4
621021	gg Polizeivollzugsbeamte	674	0,3	0	0,0	128	319	227	0	0	0	0	671	99,6	626	567	59	79	12,6
621029	gg sonst Vollstr.-beamte	25	0,0	0	0,0	7	5	13	0	0	0	0	24	96,0	27	24	3	2	7,4
621030	+Widerst.gg.gleichge.Pers.	2	0,0	0	0,0	0	1	1	0	0	0	0	2	100,0	2	2	0	0	0,0
621040	+Gefangenenbefreiung	5	0,0	2	40,0	0	0	5	0	0	0	0	5	100,0	6	5	1	0	0,0
621050	+Gefangenenmeuterei	1	0,0	1	100,0	1	0	0	0	0	0	0	1	100,0	2	2	0	0	0,0
622000	Hausfriedensbruch	3629	1,8	0	0,0	901	1314	1414	0	0	0	0	3338	92,0	2806	2255	551	361	12,9
622100	+Hausfriedensbruch §123	3627	1,8	0	0,0	901	1314	1412	0	0	0	0	3336	92,0	2794	2244	550	359	12,8
622200	+schw.Hausfriedensbr. §124	2	0,0	0	0,0	0	0	2	0	0	0	0	2	100,0	12	11	1	2	16,7
623000	Landfriedensbruch §§125, 125a	41	0,0	0	0,0	2	10	29	0	0	0	0	21	51,2	139	122	17	27	19,4
623010	+Landfriedensbruch	28	0,0	0	0,0	1	8	19	0	0	0	0	13	46,4	102	89	13	13	12,7
623020	+bes.schw. Landfriedensbr.	13	0,0	0	0,0	1	2	10	0	0	0	0	8	61,5	37	33	4	14	37,8
624000	Vortäuschen e. Straftat §145d	356	0,2	0	0,0	119	169	68	0	0	0	0	355	99,7	350	232	118	15	4,3
624010	gg. d. sex. Selbstbestim.	22	0,0	0	0,0	2	15	5	0	0	0	0	22	100,0	20	3	17	1	5,0
624079	einer sonst. Straftat	266	0,1	0	0,0	97	117	52	0	0	0	0	264	99,2	256	172	84	12	4,7
624100	eines Raubes	16	0,0	0	0,0	4	9	3	0	0	0	0	16	100,0	16	13	3	1	6,3
624200	Vortäuschen e. Diebstahls	52	0,0	0	0,0	16	28	8	0	0	0	0	53	101,9	60	45	15	1	1,7
624201	+eines Kfz-Diebstahls	22	0,0	0	0,0	10	7	5	0	0	0	0	23	104,5	29	21	8	0	0,0
624279	+eines sonst. Diebstahls	30	0,0	0	0,0	6	21	3	0	0	0	0	30	100,0	31	24	7	1	3,2
626000	Gewaltdarstellung §131	7	0,0	0	0,0	1	4	1	0	1	0	0	6	85,7	7	6	1	1	14,3
626079	+sonst. Gewaltdarstellung	7	0,0	0	0,0	1	4	1	0	1	0	0	6	85,7	7	6	1	1	14,3
627000	Volksverhetzung §130	360	0,2	0	0,0	118	133	98	0	11	0	0	268	74,4	285	247	38	1	0,4

Schlüsselzahl der Tat	Straftaten	Erfasste Fälle	% Anteil an allen Taten	von Spalte 3 Versuche		Tatort					Mit Schusswaffe		Aufklärung		Gesamtzahl der ermitt. Tatverd.	von SPALTE 16			
						bis 20.000 Einw.	20.000 bis 100.000 Einw.	100.000 bis 500.000 Einw.	500.000 und mehr Einw.	unbekannt	gedroht	geschoss.	Fälle	in %		männl.	weibl.	Nichtdeutsche Tatverdächtige	
																		Anzahl	in %
1	2	3	4	5	6	7	8	9	10	11	12	13	14	15	16	17	18	19	20
630000	Begünstigung,Geldwäsche pp.	770	0,4	65	8,4	216	309	243	0	2	0	0	741	96,2	848	656	192	144	17,0
630010	+Begünstigung	4	0,0	0	0,0	0	3	1	0	0	0	0	4	100,0	4	4	0	1	25,0
630020	+Strafvereitelung	50	0,0	17	34,0	14	24	12	0	0	0	0	47	94,0	53	29	24	2	3,8
631000	Hehlerei von Kfz §§159-260a	47	0,0	4	8,5	24	15	8	0	0	0	0	48	102,1	65	63	2	9	13,8
631079	+Hehlerei v. Kfz §259	42	0,0	4	9,5	22	13	7	0	0	0	0	44	104,8	56	55	1	7	12,5
631100	+gewerbsmäßige §260(1)[1]	4	0,0	0	0,0	1	2	1	0	0	0	0	3	75,0	5	4	1	0	0,0
631300	+gew.Bandenhehlerei §260a	1	0,0	0	0,0	1	0	0	0	0	0	0	1	100,0	5	5	0	2	40,0
632000	sonst. Hehlerei §§259-260a	478	0,2	23	4,8	101	213	163	0	1	0	0	462	96,7	544	444	100	96	17,6
632079	+sonst. Hehlerei §259	455	0,2	21	4,6	98	206	150	0	1	0	0	440	96,7	522	424	98	85	16,3
632100	+gewerbsmäßige §260(1)[1]	22	0,0	2	9,1	3	7	12	0	0	0	0	21	95,5	24	23	1	9	37,5
632300	+gew.Bandenhehlerei §260a	1	0,0	0	0,0	0	0	1	0	0	0	0	1	100,0	8	6	2	6	75,0
633000	Geldwäsche §261	191	0,1	21	11,0	77	54	59	0	1	0	0	180	94,2	189	123	66	38	20,1
640000	Brandst./Herbeif.e. Brandgef.	970	0,5	78	8,0	446	399	125	0	0	0	0	433	44,6	448	381	67	21	4,7
640010	fahrlässige Brandstiftung	258	0,1	0	0,0	128	99	31	0	0	0	0	187	72,5	197	152	45	13	6,6
640020	fahrl. Herbeif.e.Brandgef.	9	0,0	0	0,0	9	0	0	0	0	0	0	8	88,9	10	9	1	0	0,0
641000	vors. Brand./Herb.e.B.-gef.	703	0,4	78	11,1	309	300	94	0	0	0	0	238	33,9	242	221	21	8	3,3
641010	+vors. Brandstiftung	548	0,3	36	6,6	266	219	63	0	0	0	0	157	28,6	158	146	12	2	1,3
641020	+schwere Brandstiftung	134	0,1	42	31,3	32	71	31	0	0	0	0	68	50,7	85	77	8	5	5,9
641030	+bes.schw. Brandstiftung	6	0,0	0	0,0	2	4	0	0	0	0	0	4	66,7	5	5	0	0	0,0
641050	+vors. Herbeif.e.Brandgef.	15	0,0	0	0,0	9	6	0	0	0	0	0	9	60,0	11	9	2	1	9,1
650000	Wettbew.-, Korrup.-u.Amtsdel.	250	0,1	13	5,2	42	91	115	0	2	0	0	210	84,0	236	202	34	1	0,4
651000	Vorteilsnahme/Bestechlichkeit	9	0,0	0	0,0	3	5	1	0	0	0	0	6	66,7	10	9	1	0	0,0
651100	+Vorteilsannahme §331	3	0,0	0	0,0	2	1	0	0	0	0	0	4	133,3	8	7	1	0	0,0
651200	+Bestechlichkeit §332	6	0,0	0	0,0	1	4	1	0	0	0	0	2	33,3	2	2	0	0	0,0
652000	Vorteilsgewährung,Bestechung	9	0,0	3	33,3	4	2	3	0	0	0	0	8	88,9	11	10	1	1	9,1
652100	+Vorteilsgewährung §333	2	0,0	0	0,0	0	1	1	0	0	0	0	2	100,0	2	1	1	0	0,0
652200	+Bestechung §334	7	0,0	3	42,9	4	1	2	0	0	0	0	6	85,7	9	9	0	1	11,1
655000	sonst. Straftaten im Amt	225	0,1	10	4,4	35	80	110	0	0	0	0	191	84,9	204	173	31	0	0,0
655001	+Strafvereitelung im Amt	88	0,0	2	2,3	10	19	59	0	0	0	0	79	89,8	45	40	5	0	0,0
655002	+Rechtsbeugung	7	0,0	1	14,3	2	3	2	0	0	0	0	5	71,4	5	4	1	0	0,0
655003	+Aussageerpressung	1	0,0	0	0,0	0	0	1	0	0	0	0	1	100,0	1	1	0	0	0,0
655004	+Verfolgung Unschuldiger	6	0,0	0	0,0	3	1	2	0	0	0	0	4	66,7	5	1	4	0	0,0
655005	+Vollstreck.gg.Unschuldige	1	0,0	0	0,0	0	1	0	0	0	0	0	1	100,0	2	2	0	0	0,0
655006	+Falschbeurkundung im Amt	6	0,0	2	33,3	0	6	0	0	0	0	0	5	83,3	6	4	2	0	0,0
655007	+Gebührenüberhebung	5	0,0	3	60,0	0	3	2	0	0	0	0	2	40,0	2	2	0	0	0,0
655010	+verb.Mittel.ü.Gerichtsverh	1	0,0	0	0,0	0	1	0	0	0	0	0	1	100,0	3	3	0	0	0,0
655100	KV im Amt §340	96	0,0	2	2,1	18	40	38	0	0	0	0	85	88,5	131	113	18	0	0,0

Schlüsselzahl der Tat	Straftaten	Erfasste Fälle	% Anteil an allen Taten	von Spalte 3 Versuche Fälle		Tatort					Mit Schusswaffe		Aufklärung		Gesamtzahl der ermitt. Tatverd.	von SPALTE 16			
						bis 20.000 Einw.	20.000 bis 100.000 Einw.	100.000 bis 500.000 Einw.	500.000 und mehr Einw.	unbekannt	gedroht	geschoss.	Fälle	in %		männl.	weibl.	Nichtdeutsche Tatverdächtige	
																		Anzahl	in %
1	2	3	4	5	6	7	8	9	10	11	12	13	14	15	16	17	18	19	20
655200	Verl.d.Dienstgeheim. §353b	14	0,0	0	0,0	2	6	6	0	0	0	0	8	57,1	8	6	2	0	0,0
656000	wettb.beschr.Abspr.b.Auss.	1	0,0	0	0,0	0	1	0	0	0	0	0	1	100,0	3	3	0	0	0,0
657000	Bestechl./Best.i.gesch.Verh.	6	0,0	0	0,0	0	3	1	0	2	0	0	4	66,7	8	7	1	0	0,0
657100	Bestechlichk/Bestechung §299	6	0,0	0	0,0	0	3	1	0	2	0	0	4	66,7	8	7	1	0	0,0
657110	+Bestechl./Best. §299(1,2)	6	0,0	0	0,0	0	3	1	0	2	0	0	4	66,7	8	7	1	0	0,0
660000	strafbarer Eigennutz	400	0,2	0	0,0	219	123	58	0	0	0	8	366	91,5	380	353	27	29	7,6
660010	+Vereiteln d.Zwangsvollstr.	9	0,0	0	0,0	4	3	2	0	0	0	0	9	100,0	12	8	4	0	0,0
660020	+Pfandkehr	15	0,0	0	0,0	8	4	3	0	0	0	0	15	100,0	18	10	8	0	0,0
661000	Glücksspiel §§284,285,287	1	0,0	0	0,0	1	0	0	0	0	0	0	1	100,0	1	1	0	0	0,0
661010	+Unerl.Veranst.e.Glückssp.	1	0,0	0	0,0	1	0	0	0	0	0	0	1	100,0	1	1	0	0	0,0
662000	Wilderei §§292,293	352	0,2	0	0,0	199	106	47	0	0	0	8	320	90,9	329	317	12	22	6,7
662001	+Fischwilderei §293	311	0,2	0	0,0	167	99	45	0	0	0	0	306	98,4	314	303	11	22	7,0
662100	+Jagdwilderei §292	41	0,0	0	0,0	32	7	2	0	0	0	8	14	34,1	15	14	1	0	0,0
663000	Wucher §291	23	0,0	0	0,0	7	10	6	0	0	0	0	21	91,3	20	17	3	7	35,0
670000	alle sonst.ST StGB o.Verh.del	31860	16,2	366	1,1	10265	12575	8634	0	386	0	60	15234	47,8	13608	9953	3655	944	6,9
670001	+Falsche uneidl.Aussage	153	0,1	0	0,0	18	92	43	0	0	0	0	152	99,3	181	118	63	5	2,8
670002	+Meineid	2	0,0	0	0,0	1	1	0	0	0	0	0	2	100,0	4	2	2	0	0,0
670003	+FalscheVers.a.Eides Statt	136	0,1	0	0,0	25	74	36	0	1	0	0	134	98,5	139	92	47	6	4,3
670005	+Verleit.zur Falschaussage	6	0,0	1	16,7	2	1	3	0	0	0	0	6	100,0	7	6	1	1	14,3
670007	+Falsche Verdächtigung	635	0,3	0	0,0	199	323	112	0	1	0	0	618	97,3	667	349	318	20	3,0
670008	+Beschim.v. Bekenntn. §166	1	0,0	0	0,0	0	1	0	0	0	0	0	1	100,0	4	4	0	0	0,0
670011	+Störung der Totenruhe	65	0,0	0	0,0	21	24	20	0	0	0	0	17	26,2	24	12	12	0	0,0
670012	+Personenstands-fälschung	3	0,0	0	0,0	0	3	0	0	0	0	0	2	66,7	3	1	2	1	33,3
670013	+Doppelehe	1	0,0	0	0,0	1	0	0	0	0	0	0	1	100,0	1	0	1	0	0,0
670015	+üble Nachrede/Verleum.§188	13	0,0	0	0,0	8	5	0	0	0	0	0	10	76,9	14	11	3	0	0,0
670016	+Verl.d.Vertraul.d.Wortes	35	0,0	0	0,0	9	20	6	0	0	0	0	32	91,4	35	20	15	2	5,7
670017	+Verl.d.Briefgeheimnisses	115	0,1	0	0,0	42	56	17	0	0	0	0	75	65,2	60	37	23	1	1,7
670018	+Verl.v.Privatgeheimnissen	16	0,0	0	0,0	6	5	5	0	0	0	0	10	62,5	12	7	5	0	0,0
670019	+Verw.fremder Geheimnisse	1	0,0	0	0,0	1	0	0	0	0	0	0	1	100,0	1	0	1	0	0,0
670020	+Verl.d. Post-/Fernm.-geh.	454	0,2	0	0,0	11	439	3	0	1	0	0	442	97,4	11	9	2	0	0,0
670024	+gef.Eingr.i.Bahnverk.pp.	72	0,0	5	6,9	35	28	9	0	0	0	0	22	30,6	35	31	4	2	5,7
670025	+gef.Eingr.i.d.Str-verkehr	481	0,2	51	10,6	214	163	104	0	0	0	1	190	39,5	226	212	14	15	6,6
670026	+Störung öffentl.Betriebe	9	0,0	2	22,2	2	4	3	0	0	0	0	0	0,0	0	0	0	0	0,0
670027	+Störung v.Telekom-anlagen	12	0,0	0	0,0	3	8	1	0	0	0	0	0	0,0	0	0	0	0	0,0
670029	+Baugefährdung	1	0,0	0	0,0	0	0	1	0	0	0	0	0	0,0	0	0	0	0	0,0
670030	+Vollrausch	9	0,0	0	0,0	1	2	6	0	0	0	0	9	100,0	9	8	1	3	33,3
670031	+gef.e. Entziehungskur	1	0,0	0	0,0	0	1	0	0	0	0	0	1	100,0	1	1	0	0	0,0

Schlüsselzahl der Tat	Straftaten	Erfasste Fälle	% Anteil an allen Taten	von Spalte 3 Versuche Fälle		Tatort					Mit Schusswaffe		Aufklärung		Gesamtzahl der ermitt. Tatverd.	von SPALTE 16			
						bis 20.000 Einw.	20.000 bis 100.000 Einw.	100.000 bis 500.000 Einw.	500.000 und mehr Einw.	unbekannt	gedroht	geschoss.	Fälle	in %		männl.	weibl.	Nichtdeutsche Tatverdächtige	
																		Anzahl	in %
1	2	3	4	5	6	7	8	9	10	11	12	13	14	15	16	17	18	19	20
670032	+unterl. Hilfeleistung	99	0,1	0	0,0	25	49	25	0	0	0	0	78	78,8	102	70	32	2	2,0
670033	+Parteiverrat	4	0,0	0	0,0	0	3	1	0	0	0	0	4	100,0	3	2	1	0	0,0
670034	+Verl.d.pers.Leb.ber.§201a	281	0,1	0	0,0	107	101	65	0	8	0	0	229	81,5	245	182	63	5	2,0
670079	+sonstige weitere Straftat	1	0,0	0	0,0	0	0	0	0	1	0	0	1	100,0	1	1	0	0	0,0
671000	Verl.d.Unterhaltspf.§170	247	0,1	0	0,0	107	100	40	0	0	0	0	247	100,0	247	233	14	6	2,4
672000	Verl.d.Fürs-/Erzieh-pfl.§171	63	0,0	0	0,0	14	26	23	0	0	0	0	63	100,0	69	15	54	3	4,3
673000	Beleidigung §§185-187,189	7380	3,8	0	0,0	2411	2918	2008	0	43	0	0	6671	90,4	6369	4204	2165	423	6,6
673010	+Beleidigung	4103	2,1	0	0,0	1321	1497	1273	0	12	0	0	3757	91,6	3575	2562	1013	228	6,4
673020	+üble Nachrede	443	0,2	0	0,0	184	175	79	0	5	0	0	402	90,7	432	217	215	15	3,5
673030	+Verleumdung	1200	0,6	0	0,0	442	514	230	0	14	0	0	1101	91,8	1207	585	622	35	2,9
673040	+Verungl.d.And.Verstorbener	6	0,0	0	0,0	1	3	2	0	0	0	0	2	33,3	2	1	1	0	0,0
673100	Beleidigung a.sex.Grundlage	1628	0,8	0	0,0	463	729	424	0	12	0	0	1409	86,5	1407	1036	371	158	11,2
673110	+Beleidigung	1419	0,7	0	0,0	383	650	377	0	9	0	0	1219	85,9	1199	953	246	155	12,9
673120	+üble Nachrede	65	0,0	0	0,0	31	20	14	0	0	0	0	57	87,7	63	27	36	0	0,0
673130	+Verleumdung	144	0,1	0	0,0	49	59	33	0	3	0	0	133	92,4	150	58	92	3	2,0
674000	Sachbeschädigung §§303-305a	20181	10,3	285	1,4	6404	7768	5965	0	44	0	59	5699	28,2	5271	4451	820	415	7,9
674010	Sachb. §303 o.674100/674300	10356	5,3	148	1,4	3172	4157	3025	0	2	0	43	3700	35,7	3653	3091	562	300	8,2
674011	+Graffiti o.674111/674311	2091	1,1	11	0,5	472	740	879	0	0	0	0	346	16,5	252	218	34	6	2,4
674012	+d. Feuer o.674312	594	0,3	20	3,4	204	248	142	0	0	0	0	137	23,1	155	139	16	5	3,2
674019	+sonst.o.674119/674319	7671	3,9	117	1,5	2496	3169	2004	0	2	0	43	3217	41,9	3321	2798	523	289	8,7
674020	gemeinschäd. Sachb.o.674320	120	0,1	4	3,3	60	47	13	0	0	0	0	36	30,0	61	49	12	2	3,3
674021	+d.Graffiti o.6743 21	31	0,0	1	3,2	17	11	3	0	0	0	0	8	25,8	15	12	3	0	0,0
674022	+d.Feuer o.6743 22	7	0,0	0	0,0	2	4	1	0	0	0	0	2	28,6	3	3	0	0	0,0
674029	+sonst. o.674329	82	0,0	3	3,7	41	32	9	0	0	0	0	26	31,7	43	34	9	2	4,7
674100	Sachbeschädigung an Kfz	5682	2,9	84	1,5	1529	2124	2028	0	1	0	9	1248	22,0	1113	945	168	85	7,6
674111	+d.Graffiti an Kfz	165	0,1	5	3,0	41	52	72	0	0	0	0	27	16,4	28	25	3	1	3,6
674119	+sonst. an Kfz	5517	2,8	79	1,4	1488	2072	1956	0	1	0	9	1221	22,1	1091	925	166	84	7,7
674200	Datenveränd/Comp.-sabot.	96	0,0	13	13,5	22	24	9	0	41	0	0	26	27,1	29	19	10	2	6,9
674210	+Datenveränderung §303a	79	0,0	9	11,4	20	15	7	0	37	0	0	24	30,4	27	18	9	2	7,4
674220	+Computersabotage §303b	17	0,0	4	23,5	2	9	2	0	4	0	0	2	11,8	2	1	1	0	0,0
674300	sonst.Sachb.a.Str/Wege/Plätze	3913	2,0	31	0,8	1617	1411	885	0	0	0	7	678	17,3	809	717	92	36	4,4
674310	sonst.Sachbeschädigung	3760	1,9	30	0,8	1538	1355	867	0	0	0	5	650	17,3	770	679	91	34	4,4
674311	+d.Graffiti §303	1365	0,7	1	0,1	534	454	377	0	0	0	0	171	12,5	160	137	23	4	2,5
674312	+d.Feuer §303	275	0,1	5	1,8	90	115	70	0	0	0	0	58	21,1	58	53	5	1	1,7
674319	+sonstige §303	2120	1,1	24	1,1	914	786	420	0	0	0	5	421	19,9	585	517	68	29	5,0
674320	gemeinschädliche Sachb.	153	0,1	1	0,7	79	56	18	0	0	0	2	28	18,3	43	41	2	2	4,7
674321	+d. Graffiti §304	17	0,0	0	0,0	11	6	0	0	0	0	0	5	29,4	8	6	2	0	0,0

Schlüsselzahl der Tat	Straftaten	Erfasste Fälle	% Anteil an allen Taten	von Spalte 3 Versuche		Tatort					Mit Schusswaffe		Aufklärung		Gesamtzahl der ermitt. Tatverd.	von SPALTE 16			
						bis 20.000 Einw.	20.000 bis 100.000 Einw.	100.000 bis 500.000 Einw.	500.000 und mehr Einw.	unbekannt	gedroht	geschoss.	Fälle	in %		männl.	weibl.	Nichtdeutsche Tatverdächtige	
																		Anzahl	in %
1	2	3	4	5	6	7	8	9	10	11	12	13	14	15	16	17	18	19	20
674322	+d. Feuer §304	6	0,0	0	0,0	3	3	0	0	0	0	0	2	33,3	2	2	0	0	0,0
674329	+sonstige §304	130	0,1	1	0,8	65	47	18	0	0	0	2	21	16,2	33	33	0	2	6,1
674500	Zerst.wicht.Arbeitsm. §305	14	0,0	5	35,7	4	5	5	0	0	0	0	11	78,6	11	11	0	1	9,1
674519	+sonst. Zerstörung	14	0,0	5	35,7	4	5	5	0	0	0	0	11	78,6	11	11	0	1	9,1
675000	Sprenstoff-/Strahlungsverbr.	213	0,1	15	7,0	100	78	35	0	0	0	0	47	22,1	56	53	3	8	14,3
675200	Herbeif.e.Sprengstoffexpl.	213	0,1	15	7,0	100	78	35	0	0	0	0	47	22,1	56	53	3	8	14,3
676000	Straftaten gegen die Umwelt	546	0,3	7	1,3	351	161	34	0	0	0	0	345	63,2	512	411	101	56	10,9
676010	Bodenverunreinigung §324a	34	0,0	1	2,9	27	6	1	0	0	0	0	27	79,4	34	24	10	4	11,8
676011	+Bodenverunreinigung	32	0,0	1	3,1	25	6	1	0	0	0	0	25	78,1	32	23	9	4	12,5
676012	+bes.schwerer Fall	2	0,0	0	0,0	2	0	0	0	0	0	0	2	100,0	2	1	1	0	0,0
676100	Gewässerverunreinigung §324	71	0,0	0	0,0	46	20	5	0	0	0	0	38	53,5	46	42	4	8	17,4
676101	+Gewässerverunreinigung	70	0,0	0	0,0	45	20	5	0	0	0	0	37	52,9	45	41	4	8	17,8
676102	+bes.schwerer Fall	1	0,0	0	0,0	1	0	0	0	0	0	0	1	100,0	1	1	0	0	0,0
676200	Luftverunreinigung §325	6	0,0	0	0,0	6	0	0	0	0	0	0	5	83,3	3	2	1	0	0,0
676201	+Luftverunreinigung	6	0,0	0	0,0	6	0	0	0	0	0	0	5	83,3	3	2	1	0	0,0
676400	unerl.Umgang mit Abf. §326	397	0,2	2	0,5	251	123	23	0	0	0	0	239	60,2	382	302	80	34	8,9
676410	unerl.Umg. mit Abf.§ 326(1)	390	0,2	2	0,5	247	121	22	0	0	0	0	235	60,3	377	297	80	33	8,8
676411	+unerl. Umg. mit Abfällen	385	0,2	2	0,5	243	120	22	0	0	0	0	231	60,0	371	293	78	33	8,9
676412	+bes.schwerer Fall	5	0,0	0	0,0	4	1	0	0	0	0	0	4	80,0	6	4	2	0	0,0
676420	unerl.Umgang mit Abf. §326(3)	7	0,0	0	0,0	4	2	1	0	0	0	0	4	57,1	5	5	0	1	20,0
676421	+unerl.Umgang mit Abfällen	5	0,0	0	0,0	3	1	1	0	0	0	0	3	60,0	4	4	0	1	25,0
676422	+bes.schwerer Fall	2	0,0	0	0,0	1	1	0	0	0	0	0	1	50,0	1	1	0	0	0,0
676500	unerl.Betreib.v.Anlagen §327	24	0,0	0	0,0	13	9	2	0	0	0	0	23	95,8	41	36	5	4	9,8
676520	unerl.Betreib.v.Anl. §327(2)	24	0,0	0	0,0	13	9	2	0	0	0	0	23	95,8	41	36	5	4	9,8
676521	+unerl.Betreib.v.Anlagen	22	0,0	0	0,0	11	9	2	0	0	0	0	21	95,5	37	33	4	4	10,8
676522	+bes.schwerer Fall	2	0,0	0	0,0	2	0	0	0	0	0	0	2	100,0	4	3	1	0	0,0
676600	unerl. Umg.m.radioakt.St.u.a.	2	0,0	0	0,0	2	0	0	0	0	0	0	2	100,0	4	3	1	1	25,0
676610	unerl.Umg.m.radioakt.St.u.a.	1	0,0	0	0,0	1	0	0	0	0	0	0	1	100,0	3	2	1	1	33,3
676611	+unerl. Umgang §328(1,2)	1	0,0	0	0,0	1	0	0	0	0	0	0	1	100,0	3	2	1	1	33,3
676620	unerl.m.and.gef.St.u.Gütern	1	0,0	0	0,0	1	0	0	0	0	0	0	1	100,0	1	1	0	0	0,0
676621	+unerl. Umgang §328(3)	1	0,0	0	0,0	1	0	0	0	0	0	0	1	100,0	1	1	0	0	0,0
676700	Gef. schutzbed. Gebiete §329	1	0,0	0	0,0	1	0	0	0	0	0	0	0	0,0	0	0	0	0	0,0
676701	+Gef. schutzbed. Gebiete	1	0,0	0	0,0	1	0	0	0	0	0	0	0	0,0	0	0	0	0	0,0
676800	Abfallein-/aus-u.-durchfuhr	10	0,0	4	40,0	4	3	3	0	0	0	0	10	100,0	10	10	0	7	70,0
676810	ungen.Einfuhr von Abfällen	1	0,0	0	0,0	1	0	0	0	0	0	0	1	100,0	1	1	0	0	0,0
676811	+ungen.Einfuhr von Abfällen	1	0,0	0	0,0	1	0	0	0	0	0	0	1	100,0	1	1	0	0	0,0
676820	ungen. Ausfuhr von Abfällen	9	0,0	4	44,4	3	3	3	0	0	0	0	9	100,0	9	9	0	7	77,8

Schlüsselzahl der Tat	Straftaten	Erfasste Fälle	% Anteil an allen Taten	von Spalte 3 Versuche Fälle		Tatort					Mit Schusswaffe		Aufklärung		Gesamtzahl der ermitt. Tatverd.	von SPALTE 16			
						bis 20.000 Einw.	20.000 bis 100.000 Einw.	100.000 bis 500.000 Einw.	500.000 und mehr Einw.	unbekannt	gedroht	geschoss.	Fälle	in %		männl.	weibl.	Nichtdeutsche Tatverdächtige	
																		Anzahl	in %
1	2	3	4	5	6	7	8	9	10	11	12	13	14	15	16	17	18	19	20
676821	+ungen. Ausfuhr von Abf.	8	0,0	3	37,5	3	3	2	0	0	0	0	8	100,0	8	8	0	6	75,0
676822	+bes.schwerer Fall	1	0,0	1	100,0	0	0	1	0	0	0	0	1	100,0	1	1	0	1	100,0
676900	schw.Gef.d.Freis.von Giften	1	0,0	0	0,0	1	0	0	0	0	0	0	1	100,0	1	1	0	0	0,0
678000	Aussp./Abfangen v. Daten §202	623	0,3	0	0,0	146	121	69	0	287	0	0	124	19,9	131	93	38	13	9,9
678010	Ausspähen § 202a	557	0,3	0	0,0	123	106	61	0	267	0	0	119	21,4	123	86	37	13	10,6
678020	Abfangen § 202b	3	0,0	0	0,0	1	1	1	0	0	0	0	1	33,3	2	2	0	0	0,0
678030	vorber. Aussp/Abfangen §202c	63	0,0	0	0,0	22	14	7	0	20	0	0	4	6,3	6	5	1	0	0,0
679000	weitere ST m. Umweltrelevanz	1	0,0	0	0,0	1	0	0	0	0	0	0	1	100,0	1	1	0	0	0,0
679020	+Beschäd.wichtiger Anl.§318	1	0,0	0	0,0	1	0	0	0	0	0	0	1	100,0	1	1	0	0	0,0
700000	strafrechtliche Nebengesetze	19618	10,0	121	0,6	3477	11147	4972	0	22	0	193	18802	95,8	17426	13742	3684	9992	57,3
710000	auf dem Wirtschaftssektor	617	0,3	5	0,8	208	224	176	0	9	0	0	562	91,1	633	477	156	58	9,2
712000	n.d.AktG,GenG,GmbHG,HGB u.a.	144	0,1	0	0,0	52	57	35	0	0	0	0	142	98,6	168	133	35	14	8,3
712010	+Aktiengesetz	1	0,0	0	0,0	0	1	0	0	0	0	0	1	100,0	1	1	0	0	0,0
712020	+Handelsgesetzbuch	1	0,0	0	0,0	0	1	0	0	0	0	0	1	100,0	1	1	0	0	0,0
712200	Insolvenzverschleppung	142	0,1	0	0,0	52	55	35	0	0	0	0	140	98,6	167	132	35	14	8,4
713000	SchwarzArbG , AÜG	3	0,0	0	0,0	2	1	0	0	0	0	0	3	100,0	5	4	1	0	0,0
713030	+SchwarzArbG	3	0,0	0	0,0	2	1	0	0	0	0	0	3	100,0	5	4	1	0	0,0
714000	Straft.i.Verb.m.d.Bankgew.pp.	31	0,0	0	0,0	5	16	10	0	0	0	0	31	100,0	30	18	12	1	3,3
714040	+Kreditwesengesetz	30	0,0	0	0,0	5	16	9	0	0	0	0	30	100,0	29	17	12	1	3,4
714070	+Zahlungsdienstaufsichtsg.	1	0,0	0	0,0	0	0	1	0	0	0	0	1	100,0	1	1	0	0	0,0
715000	ST i.Z.m. UrheberrechtsG pp.	184	0,1	4	2,2	57	72	46	0	9	0	0	147	79,9	153	107	46	3	2,0
715010	+Markengesetz	24	0,0	1	4,2	10	9	4	0	1	0	0	23	95,8	20	12	8	1	5,0
715040	+Kunsturheberrechtsgesetz	90	0,0	1	1,1	26	33	26	0	5	0	0	68	75,6	68	43	25	1	1,5
715050	+UrheberrechtsG sonst.Verst	56	0,0	2	3,6	16	25	12	0	3	0	0	44	78,6	48	39	9	1	2,1
715100	Softwarepiraterie priv.Anw.	3	0,0	0	0,0	2	0	1	0	0	0	0	3	100,0	3	2	1	0	0,0
715200	Softwarepiraterie gewerbsm.	1	0,0	0	0,0	0	0	1	0	0	0	0	1	100,0	1	1	0	0	0,0
715300	Betr./Gesch.geh.§17(1,4)UWG	8	0,0	0	0,0	2	4	2	0	0	0	0	7	87,5	11	9	2	0	0,0
715400	Betr./Gesch.geh.§17(2,4)UWG	2	0,0	0	0,0	1	1	0	0	0	0	0	1	50,0	2	1	1	0	0,0
716000	ST i.Z.m.Lebens/ArzneimittelG	242	0,1	1	0,4	88	75	79	0	0	0	0	229	94,6	264	203	61	39	14,8
716100	ST n.d.Lebens-/FuttermittelG	155	0,1	0	0,0	55	60	40	0	0	0	0	154	99,4	176	127	49	28	15,9
716400	ST nach dem ArzneimittelG	85	0,0	1	1,2	31	15	39	0	0	0	0	73	85,9	87	74	13	11	12,6
716410	Doping im Sport	17	0,0	1	5,9	9	3	5	0	0	0	0	16	94,1	19	18	1	2	10,5
716411	+Inverk., Verschr., Anwendg	6	0,0	1	16,7	1	2	3	0	0	0	0	5	83,3	6	6	0	2	33,3
716412	+Besitz und Erwerb	11	0,0	0	0,0	8	1	2	0	0	0	0	11	100,0	13	12	1	0	0,0
716420	illeg AM i.d.leg.Verteilerk.	4	0,0	0	0,0	0	0	4	0	0	0	0	4	100,0	5	5	0	0	0,0
716421	+Inverk. von bedenkkl. AM	3	0,0	0	0,0	0	0	3	0	0	0	0	3	100,0	4	4	0	0	0,0
716422	+Inverk./Handel gefälsch AM	1	0,0	0	0,0	0	0	1	0	0	0	0	1	100,0	1	1	0	0	0,0

Schlüsselzahl der Tat	Straftaten	Erfasste Fälle	% Anteil an allen Taten	von Spalte 3 Versuche Fälle		Tatort					Mit Schusswaffe		Aufklärung		Gesamtzahl der ermitt. Tatverd.	von SPALTE 16			
						bis 20.000 Einw.	20.000 bis 100.000 Einw.	100.000 bis 500.000 Einw.	500.000 und mehr Einw.	unbekannt	gedroht	geschoss.	Fälle	in %		männl.	weibl.	Nichtdeutsche Tatverdächtige	
																		Anzahl	in %
1	2	3	4	5	6	7	8	9	10	11	12	13	14	15	16	17	18	19	20
716430	AM in der illeg.Verteilerk.	14	0,0	0	0,0	4	5	5	0	0	0	0	12	85,7	16	14	2	0	0,0
716431	+Inverk. von bedenkli. AM	1	0,0	0	0,0	0	0	1	0	0	0	0	1	100,0	4	3	1	0	0,0
716433	+Inverk. nicht zugel. AM	13	0,0	0	0,0	4	5	4	0	0	0	0	11	84,6	12	11	1	0	0,0
716450	illeg. Umgang m.Tierarzneim.	9	0,0	0	0,0	7	1	1	0	0	0	0	9	100,0	15	9	6	5	33,3
716460	sonstige ST n. d. AMG §95	33	0,0	0	0,0	9	4	20	0	0	0	0	26	78,8	28	25	3	3	10,7
716470	sonstige ST n. d. AMG §96	8	0,0	0	0,0	2	2	4	0	0	0	0	6	75,0	6	5	1	1	16,7
716300	Straftaten n.d. Weingesetz	2	0,0	0	0,0	2	0	0	0	0	0	0	2	100,0	2	2	0	0	0,0
719000	sonst.STa.d.Wirtschaftssektor	13	0,0	0	0,0	4	3	6	0	0	0	0	10	76,9	13	12	1	1	7,7
719040	+Gewerbeordnung	2	0,0	0	0,0	1	0	1	0	0	0	0	2	100,0	2	2	0	0	0,0
719079	+sonst.Nebengesetze WS	2	0,0	0	0,0	1	1	0	0	0	0	0	2	100,0	3	3	0	1	33,3
719200	Straftaten n. UWG ohne §17	9	0,0	0	0,0	2	2	5	0	0	0	0	6	66,7	8	7	1	0	0,0
720000	ST gg. sonst. strafr. NebenG	11203	5,7	26	0,2	1076	7482	2641	0	4	0	165	11032	98,5	10998	8472	2526	9404	85,5
720001	+Vereinsgesetz	6	0,0	0	0,0	1	2	3	0	0	0	0	5	83,3	7	7	0	3	42,9
720002	+Versammlungsgesetz	99	0,1	0	0,0	5	25	69	0	0	0	0	92	92,9	113	92	21	2	1,8
720005	+Herst.Vertr.v.amtl.Kennz.	5	0,0	0	0,0	2	2	1	0	0	0	0	5	100,0	6	6	0	2	33,3
720009	+Telekommunikationsgesetz	2	0,0	0	0,0	1	0	1	0	0	0	0	2	100,0	2	2	0	0	0,0
720011	+ST §4 Gewaltschutzgesetz	157	0,1	0	0,0	45	82	30	0	0	0	0	157	100,0	84	77	7	4	4,8
720079	+sonst.strafr.Nebengesetze	14	0,0	0	0,0	2	9	3	0	0	0	0	9	64,3	11	11	0	1	9,1
721000	ST §27(2) d. JugendschutzG	3	0,0	0	0,0	1	0	2	0	0	0	0	2	66,7	2	2	0	0	0,0
722000	ST §27(1) d. JugendschutzG	3	0,0	0	0,0	1	1	1	0	0	0	0	2	66,7	3	3	0	0	0,0
725000	ST gg.Aufenth./AsylG/Freizüg	9296	4,7	7	0,1	542	6704	2050	0	0	0	0	9294	100,0	9325	6924	2401	9310	99,8
725100	unerl. Ein-/Wiedereinreise	4	0,0	0	0,0	1	2	1	0	0	0	0	4	100,0	4	2	2	4	100,0
725110	+Einreise §95(1)[3] AufG	4	0,0	0	0,0	1	2	1	0	0	0	0	4	100,0	4	2	2	4	100,0
725200	Einschleus.v.Ausl. §96 AufG	23	0,0	0	0,0	5	7	11	0	0	0	0	23	100,0	31	27	4	25	80,6
725210	+§96(1,4) AufG	10	0,0	0	0,0	3	3	4	0	0	0	0	10	100,0	14	13	1	11	78,6
725220	+§96(2) AufG	13	0,0	0	0,0	2	4	7	0	0	0	0	13	100,0	17	14	3	14	82,4
725300	erschl. Auf.titel §95(2)[2]	20	0,0	1	5,0	1	10	9	0	0	0	0	20	100,0	24	19	5	22	91,7
725310	Erschl./Geb.e.Auf.titels	14	0,0	1	7,1	1	7	6	0	0	0	0	14	100,0	16	14	2	16	100,0
725311	+d.Scheinehe Visum	4	0,0	1	25,0	0	1	3	0	0	0	0	4	100,0	5	4	1	5	100,0
725312	+d.sonst.Mod.Oper.Visum	10	0,0	0	0,0	1	6	3	0	0	0	0	10	100,0	11	10	1	11	100,0
725320	Erschl./Geb.e.Auf.titels	6	0,0	0	0,0	0	3	3	0	0	0	0	6	100,0	8	5	3	6	75,0
725321	+d.Scheinehe AE o. NB	5	0,0	0	0,0	0	2	3	0	0	0	0	5	100,0	7	4	3	5	71,4
725322	+d.sonst.Mod.Oper. AE o. NB	1	0,0	0	0,0	0	1	0	0	0	0	0	1	100,0	1	1	0	1	100,0
725500	Straftaten gg.§§84,85 AsylG	17	0,0	0	0,0	4	8	5	0	0	0	0	17	100,0	17	17	0	17	100,0
725510	+Straftaten gg. §84 AsylG	2	0,0	0	0,0	0	2	0	0	0	0	0	2	100,0	2	2	0	2	100,0
725520	+Straftaten gg. §85 AsylG	15	0,0	0	0,0	4	6	5	0	0	0	0	15	100,0	15	15	0	15	100,0
725700	unerlaubter Aufenthalt	9180	4,7	6	0,1	523	6656	2001	0	0	0	0	9178	100,0	9199	6813	2386	9194	99,9

Schlüsselzahl der Tat	Straftaten	Erfasste Fälle	% Anteil an allen Taten	von Spalte 3 Versuche		Tatort					Mit Schusswaffe		Aufklärung		Gesamtzahl der ermitt. Tatverd.	von SPALTE 16			
						bis 20.000 Einw.	20.000 bis 100.000 Einw.	100.000 bis 500.000 Einw.	500.000 und mehr Einw.	unbekannt	gedroht	geschoss.	Fälle	in %		männl.	weibl.	Nichtdeutsche Tatverdächtige	
																		Anzahl	in %
1	2	3	4	5	6	7	8	9	10	11	12	13	14	15	16	17	18	19	20
725710	+§95(1)[1,2] AufG	9163	4,7	6	0,1	522	6646	1995	0	0	0	0	9161	100,0	9182	6799	2383	9177	99,9
725711	nach erlaubter Einreise	75	0,0	0	0,0	25	25	25	0	0	0	0	73	97,3	70	58	12	70	100,0
725712	nach unerl/ungekl. Einreise	9088	4,6	6	0,1	497	6621	1970	0	0	0	0	9088	100,0	9117	6744	2373	9112	99,9
725720	+n. Ausw./Absch. §95(2)[1b]	17	0,0	0	0,0	1	10	6	0	0	0	0	17	100,0	19	15	4	19	100,0
725900	sonst.Verstöße gg.d. AufG §95	52	0,0	0	0,0	8	21	23	0	0	0	0	52	100,0	53	47	6	51	96,2
726000	St gg.Sprengst./Waffen-/KWG	1603	0,8	19	1,2	472	651	477	0	3	0	165	1454	90,7	1453	1359	94	85	5,8
726100	Straft. gg. das SprengstoffG	388	0,2	0	0,0	112	133	143	0	0	0	0	292	75,3	315	302	13	8	2,5
726200	Straft. gg. das WaffenG	1179	0,6	18	1,5	343	508	325	0	3	0	165	1130	95,8	1156	1076	80	79	6,8
726300	Straftaten gg. das KWG	36	0,0	1	2,8	17	10	9	0	0	0	0	32	88,9	34	32	2	0	0,0
728000	ST gg. das B- o. L-DatenschG	15	0,0	0	0,0	4	6	4	0	1	0	0	10	66,7	12	9	3	0	0,0
728010	+Straftaten gg. L-DatenschG	6	0,0	0	0,0	1	3	2	0	0	0	0	5	83,3	7	6	1	0	0,0
728020	+Straftaten gg. B-DatenschG	9	0,0	0	0,0	3	3	2	0	1	0	0	5	55,6	5	3	2	0	0,0
730000	Rauschgiftdelikte BtMG	7341	3,7	90	1,2	1926	3295	2113	0	7	0	0	6904	94,0	5989	5018	971	563	9,4
731000	allg.Verstöße §29	5656	2,9	50	0,9	1437	2567	1649	0	3	0	0	5386	95,2	4709	3905	804	372	7,9
731100	m. Heroin	93	0,0	0	0,0	8	40	44	0	1	0	0	90	96,8	87	75	12	14	16,1
731200	m. Kokain einschl. Crack	114	0,1	3	2,6	23	43	48	0	0	0	0	111	97,4	111	96	15	9	8,1
731201	+m. Crack	1	0,0	0	0,0	0	0	1	0	0	0	0	1	100,0	1	1	0	0	0,0
731202	+m. Kokain	113	0,1	3	2,7	23	43	47	0	0	0	0	110	97,3	110	95	15	9	8,2
731300	m. LSD	5	0,0	0	0,0	1	2	2	0	0	0	0	5	100,0	5	5	0	0	0,0
731600	mit Amphet./Derivate	947	0,5	7	0,7	283	460	204	0	0	0	0	910	96,1	867	688	179	24	2,8
731601	+ Pulver / flüssige Form	704	0,4	5	0,7	233	302	169	0	0	0	0	677	96,2	649	522	127	19	2,9
731602	+ Tablette/Kapsel (Ecstasy)	243	0,1	2	0,8	50	158	35	0	0	0	0	233	95,9	231	175	56	6	2,6
731700	mit Methamphetamin	1510	0,8	10	0,7	360	834	315	0	1	0	0	1466	97,1	1270	961	309	42	3,3
731701	+ Pulver / flüssige Form	77	0,0	0	0,0	19	40	18	0	0	0	0	73	94,8	75	53	22	3	4,0
731702	+ kristall. Form (Crystal)	1422	0,7	10	0,7	337	789	295	0	1	0	0	1382	97,2	1197	906	291	39	3,3
731703	+ Tablette/Kapsel	11	0,0	0	0,0	4	5	2	0	0	0	0	11	100,0	11	10	1	0	0,0
731800	m.Cannabis u.Zubereit.	2630	1,3	22	0,8	669	1002	958	0	1	0	0	2482	94,4	2380	2097	283	272	11,4
731900	m. sonst. BtM	357	0,2	8	2,2	93	186	78	0	0	0	0	322	90,2	342	296	46	27	7,9
732000	unerl.Handel/Schmuggel-RG §29	1089	0,6	28	2,6	282	484	321	0	2	0	0	994	91,3	965	856	109	142	14,7
732100	m/v Heroin	17	0,0	0	0,0	0	11	6	0	0	0	0	13	76,5	14	14	0	13	92,9
732110	unerl. Handel	17	0,0	0	0,0	0	11	6	0	0	0	0	13	76,5	14	14	0	13	92,9
732200	m/v Kokain einschl. Crack	33	0,0	2	6,1	6	14	13	0	0	0	0	28	84,8	30	27	3	6	20,0
732210	unerl.Handel Kokain/Crack	33	0,0	2	6,1	6	14	13	0	0	0	0	28	84,8	30	27	3	6	20,0
732212	+m. Kokain	33	0,0	2	6,1	6	14	13	0	0	0	0	28	84,8	30	27	3	6	20,0
732300	m/v LSD	3	0,0	0	0,0	0	2	1	0	0	0	0	2	66,7	2	2	0	0	0,0
732310	unerl. Handel	3	0,0	0	0,0	0	2	1	0	0	0	0	2	66,7	2	2	0	0	0,0
732600	m/v Amphet/Deriv. (Ecstasy)	152	0,1	3	2,0	49	84	18	0	1	0	0	144	94,7	154	137	17	10	6,5

Schlüsselzahl der Tat	Straftaten	Erfasste Fälle	% Anteil an allen Taten	von Spalte 3 Versuche Fälle		Tatort					Mit Schusswaffe		Aufklärung		Gesamtzahl der ermitt. Tatverd.	von SPALTE 16			
						bis 20.000 Einw.	20.000 bis 100.000 Einw.	100.000 bis 500.000 Einw.	500.000 und mehr Einw.	unbekannt	gedroht	geschoss.	Fälle	in %		männl.	weibl.	Nichtdeutsche Tatverdächtige	
																		Anzahl	in %
1	2	3	4	5	6	7	8	9	10	11	12	13	14	15	16	17	18	19	20
732610	unerl. Handel	152	0,1	3	2,0	49	84	18	0	1	0	0	144	94,7	154	137	17	10	6,5
732611	in Pulver o. flüssige Form	98	0,0	1	1,0	35	50	12	0	1	0	0	93	94,9	101	90	11	4	4,0
732612	Tabletten/Kapsel	54	0,0	2	3,7	14	34	6	0	0	0	0	51	94,4	55	49	6	6	10,9
732700	m/v Methamphetamin	265	0,1	2	0,8	76	149	40	0	0	0	0	254	95,8	251	211	40	16	6,4
732710	unerl. Handel	264	0,1	2	0,8	76	148	40	0	0	0	0	254	96,2	251	211	40	16	6,4
732711	in Pulver o. flüssige Form	8	0,0	0	0,0	3	4	1	0	0	0	0	8	100,0	10	8	2	0	0,0
732712	i kristall. Form (Crystal)	256	0,1	2	0,8	73	144	39	0	0	0	0	246	96,1	241	203	38	16	6,6
732720	Schmuggel	1	0,0	0	0,0	0	1	0	0	0	0	0	0	0,0	0	0	0	0	0,0
732722	i kristall. Form (Crystal)	1	0,0	0	0,0	0	1	0	0	0	0	0	0	0,0	0	0	0	0	0,0
732800	m/v Cannabis u.Zubereit.	540	0,3	15	2,8	136	187	216	0	1	0	0	488	90,4	469	427	42	98	20,9
732810	unerl. Handel	540	0,3	15	2,8	136	187	216	0	1	0	0	488	90,4	469	427	42	98	20,9
732900	m/v sonst. BtM	79	0,0	6	7,6	15	37	27	0	0	0	0	65	82,3	77	68	9	4	5,2
732910	unerl. Handel	77	0,0	6	7,8	15	35	27	0	0	0	0	63	81,8	76	68	8	4	5,3
732920	Schmuggel	2	0,0	0	0,0	0	2	0	0	0	0	0	2	100,0	1	0	1	0	0,0
733000	unerl.Einf.i.n.ger.Mengen §30	15	0,0	0	0,0	4	8	3	0	0	0	0	14	93,3	19	14	5	5	26,3
733200	v. Kokain einschl. Crack	1	0,0	0	0,0	0	0	1	0	0	0	0	1	100,0	1	1	0	1	100,0
733202	+v. Kokain	1	0,0	0	0,0	0	0	1	0	0	0	0	1	100,0	1	1	0	1	100,0
733700	v. Methamphetamin	8	0,0	0	0,0	1	6	1	0	0	0	0	8	100,0	13	11	2	1	7,7
733702	i kristall. Form (Crystal)	8	0,0	0	0,0	1	6	1	0	0	0	0	8	100,0	13	11	2	1	7,7
733800	v.Cannabis u.Zubereit.	4	0,0	0	0,0	3	1	0	0	0	0	0	3	75,0	3	2	1	2	66,7
733900	v.sonst. BtM	2	0,0	0	0,0	0	1	1	0	0	0	0	2	100,0	2	0	2	1	50,0
734000	sonst. Verstöße gg.d. BtMG	581	0,3	12	2,1	203	236	140	0	2	0	0	510	87,8	618	535	83	91	14,7
734100	unerl.Anbau von BtM §29(1)[1]	229	0,1	5	2,2	94	95	39	0	1	0	0	188	82,1	233	197	36	27	11,6
734200	BtM-anbau,-herst.pp als Bande	27	0,0	0	0,0	9	10	8	0	0	0	0	27	100,0	45	39	6	8	17,8
734210	+Verstöße §30(1)[1]	3	0,0	0	0,0	1	2	0	0	0	0	0	3	100,0	8	7	1	0	0,0
734220	+Verstöße §30a	24	0,0	0	0,0	8	8	8	0	0	0	0	24	100,0	37	32	5	8	21,6
734300	Bereit.v.Geldm.pp §29(1)[13]	1	0,0	0	0,0	0	1	0	0	0	0	0	1	100,0	1	1	0	0	0,0
734500	Abgabe pp v.BtM a.Minderjähr.	93	0,0	3	3,2	35	48	10	0	0	0	0	80	86,0	86	69	17	9	10,5
734510	+Abgabe pp §29a(1)[1]	91	0,0	3	3,3	34	47	10	0	0	0	0	78	85,7	83	66	17	8	9,6
734520	+gew.Abgabe pp §30(1)[2]	2	0,0	0	0,0	1	1	0	0	0	0	0	2	100,0	3	3	0	1	33,3
734600	Leichtf.Ver.d.Todes §30(1)[3]	1	0,0	0	0,0	0	1	0	0	0	0	0	0	0,0	0	0	0	0	0,0
734800	unl.Handel pp.i.n.ger.Mengen	230	0,1	4	1,7	65	81	83	0	1	0	0	214	93,0	264	239	25	48	18,2
734810	unl.Abg.Bes. i.n.ger.Mengen	55	0,0	1	1,8	16	24	15	0	0	0	0	51	92,7	56	48	8	6	10,7
734811	v. Heroin	4	0,0	0	0,0	0	3	1	0	0	0	0	3	75,0	5	4	1	3	60,0
734812	v Kokain einschl. Crack	4	0,0	0	0,0	2	0	2	0	0	0	0	4	100,0	3	3	0	0	0,0
734816	v. Amphet./Deriv. (Ecstasy)	18	0,0	0	0,0	5	7	6	0	0	0	0	17	94,4	18	15	3	1	5,6
734817	von Methamphetamin	4	0,0	0	0,0	2	1	1	0	0	0	0	3	75,0	4	4	0	1	25,0

Schlüsselzahl der Tat	Straftaten	Erfasste Fälle	% Anteil an allen Taten	von Spalte 3 Versuche Fälle		Tatort					Mit Schusswaffe		Aufklärung		Gesamtzahl der ermitt. Tatverd.	von SPALTE 16			
						bis 20.000 Einw.	20.000 bis 100.000 Einw.	100.000 bis 500.000 Einw.	500.000 und mehr Einw.	unbekannt	gedroht	geschoss.	Fälle	in %		männl.	weibl.	Nichtdeutsche Tatverdächtige	
																		Anzahl	in %
1	2	3	4	5	6	7	8	9	10	11	12	13	14	15	16	17	18	19	20
734818	v.Cannabis u.Zubereit.	22	0,0	1	4,5	7	11	4	0	0	0	0	21	95,5	23	19	4	0	0,0
734819	v. sonst. BtM	3	0,0	0	0,0	0	2	1	0	0	0	0	3	100,0	4	4	0	1	25,0
734820	unerl.Handel i.n.ger.Mengen	154	0,1	3	1,9	40	50	64	0	0	0	0	143	92,9	188	173	15	36	19,1
734821	v. Heroin	4	0,0	0	0,0	0	2	2	0	0	0	0	3	75,0	3	3	0	3	100,0
734822	v Kokain einschl. Crack	13	0,0	0	0,0	1	2	10	0	0	0	0	11	84,6	13	9	4	1	7,7
734826	mit Amphet/Deriv. (Ecstasy)	20	0,0	0	0,0	5	9	6	0	0	0	0	19	95,0	20	18	2	1	5,0
734827	mit Methamphetamin	48	0,0	2	4,2	17	18	13	0	0	0	0	48	100,0	61	56	5	9	14,8
734828	v.Cannabis u.Zubereit.	55	0,0	0	0,0	8	16	31	0	0	0	0	50	90,9	80	77	3	22	27,5
734829	v. sonst. BtM	14	0,0	1	7,1	9	3	2	0	0	0	0	12	85,7	13	12	1	0	0,0
734840	unerl.Herst. i.n.ger.Mengen	21	0,0	0	0,0	9	7	4	0	1	0	0	20	95,2	24	22	2	7	29,2
734847	mit Methamphetamin	3	0,0	0	0,0	0	1	2	0	0	0	0	2	66,7	3	2	1	0	0,0
734848	v.Cannabis u.Zubereit.	17	0,0	0	0,0	8	6	2	0	1	0	0	17	100,0	20	19	1	7	35,0
734849	v. sonst. BtM	1	0,0	0	0,0	1	0	0	0	0	0	0	1	100,0	1	1	0	0	0,0
740000	sonst.ST a.d.Umwelt/VerbrSch	457	0,2	0	0,0	267	146	42	0	2	0	28	304	66,5	350	283	67	27	7,7
740002	+HundVerbrEinfG	2	0,0	0	0,0	0	0	2	0	0	0	0	2	100,0	6	5	1	6	100,0
740079	+sonst.strafr.NebenG Umw/V	6	0,0	0	0,0	5	1	0	0	0	0	0	4	66,7	6	6	0	1	16,7
741000	ST n.d. ChemiekalienG	5	0,0	0	0,0	4	1	0	0	0	0	0	5	100,0	9	8	1	0	0,0
741001	+ST §27 ChemikalienG	1	0,0	0	0,0	0	1	0	0	0	0	0	1	100,0	1	1	0	0	0,0
741079	+sonst. ST n.d.ChemikalienG	4	0,0	0	0,0	4	0	0	0	0	0	0	4	100,0	8	7	1	0	0,0
742000	ST n.d. InfektSchG/TiergesG	13	0,0	0	0,0	8	4	1	0	0	0	0	10	76,9	11	8	3	0	0,0
742020	Tiergesundheitsgesetz	13	0,0	0	0,0	8	4	1	0	0	0	0	10	76,9	11	8	3	0	0,0
743000	ST n.d. BundesnaturschutzG pp.	431	0,2	0	0,0	250	140	39	0	2	0	28	283	65,7	322	259	63	21	6,5
743010	+BundesnaturschutzG	22	0,0	0	0,0	20	1	1	0	0	0	1	14	63,6	20	19	1	1	5,0
743020	+TierschutzG	403	0,2	0	0,0	225	138	38	0	2	0	26	264	65,5	297	235	62	20	6,7
743030	+BundesjagdG	6	0,0	0	0,0	5	1	0	0	0	0	1	5	83,3	5	5	0	0	0,0
890000	St insgs. ohne Schlüssel 7250	187168	95,3	19050	10,2	53147	73878	57766	0	2377	91	348	99551	53,2	64506	47812	16694	9423	14,6
890080	Sachbesch. Graffiti insgesamt	3669	1,9	18	0,5	1075	1263	1331	0	0	0	0	557	15,2	398	335	63	11	2,8
891000	Rauschgiftkriminalität	7361	3,7	94	1,3	1932	3302	2120	0	7	0	0	6910	93,9	5991	5019	972	563	9,4
891100	dir.Beschaffungskriminalität	20	0,0	4	20,0	6	7	7	0	0	0	0	6	30,0	13	11	2	0	0,0
892000	Gewaltkriminalität	5765	2,9	1066	18,5	1433	2448	1884	0	0	32	64	4566	79,2	5315	4581	734	1002	18,9
892500	Mord und Totschlag	75	0,0	57	76,0	33	29	13	0	0	0	5	68	90,7	95	80	15	17	17,9
893000	Wirtschaftskriminalität:	970	0,5	23	2,4	363	375	221	0	11	0	0	937	96,6	636	475	161	64	10,1
893100	bei Betrug	537	0,3	20	3,7	215	204	109	0	9	0	0	514	95,7	260	188	72	31	11,9
893200	Insolvenzstraftaten	178	0,1	0	0,0	66	70	42	0	0	0	0	176	98,9	201	159	42	16	8,0
893300	im Anl-u.Finanz.bereich pp.	282	0,1	0	0,0	119	146	14	0	3	0	0	280	99,3	64	44	20	7	10,9
893400	Wettbewerbsdelikte	26	0,0	0	0,0	8	8	10	0	0	0	0	21	80,8	30	25	5	0	0,0
893500	i.Z.m. Arbeitsverhältnissen	111	0,1	0	0,0	33	47	31	0	0	0	0	111	100,0	65	49	16	6	9,2

Schlüsselzahl der Tat	Straftaten	Erfasste Fälle	% Anteil an allen Taten	von Spalte 3 Versuche Fälle		Tatort					Mit Schusswaffe		Aufklärung		Gesamtzahl der ermitt. Tatverd.	von SPALTE 16			
						bis 20.000 Einw.	20.000 bis 100.000 Einw.	100.000 bis 500.000 Einw.	500.000 und mehr Einw.	unbekannt	gedroht	geschoss.	Fälle	in %		männl.	weibl.	Nichtdeutsche Tatverdächtige	
																		Anzahl	in %
1	2	3	4	5	6	7	8	9	10	11	12	13	14	15	16	17	18	19	20
893600	Betr./Untr.i.Z.m.Kapitalanl.	244	0,1	0	0,0	112	128	2	0	2	0	0	244	100,0	27	20	7	2	7,4
895000	Menschenhandel gesamt	6	0,0	1	16,7	1	2	3	0	0	0	0	4	66,7	4	4	0	3	75,0
896000	ST gg.Best.z.Schutze d.Jugend	36	0,0	0	0,0	19	9	6	0	2	0	0	27	75,0	27	25	2	1	3,7
897000	Computerkriminalität	2906	1,5	280	9,6	777	751	579	0	799	0	0	1441	49,6	1122	694	428	130	11,6
897100	Computerbetrug §263a StGB	2064	1,1	266	12,9	560	570	490	0	444	0	0	1219	59,1	889	524	365	100	11,2
897081	IUK Kriminalität im eng. Sinne	2622	1,3	264	10,1	687	629	508	0	798	0	0	1257	47,9	998	612	386	127	12,7
898000	Umweltkriminalität	1811	0,9	23	1,3	1006	566	237	0	2	0	36	1246	68,8	1500	1257	243	145	9,7
898100	Umweltstraf.Abschnitt 29 StGB	546	0,3	7	1,3	351	161	34	0	0	0	0	345	63,2	512	411	101	56	10,9
898200	sonst.ST StGB m.Umweltrelevanz	566	0,3	15	2,7	300	184	82	0	0	0	8	368	65,0	386	371	15	30	7,8
898300	Umweltstraftaten strafr.NebenG	699	0,4	1	0,1	355	221	121	0	2	0	28	533	76,3	610	482	128	62	10,2
899000	Straßenkriminalität	37030	18,8	2708	7,3	9584	14549	12881	0	16	7	41	7189	19,4	6383	5610	773	852	13,3
899500	Sachbesch. Graffiti insgesamt	3669	1,9	18	0,5	1075	1263	1331	0	0	0	0	557	15,2	398	335	63	11	2,8

Schlüsselzahl der Tat	Straftaten	SEXS	Tatverdächtige gesamt	Kinder							Jugendliche			Heranwachsende 18 bis unter 21	gesamt Spalten 10,13,14	Erwachsene ab 21 Jahre									
				6	8	10	12	gesamt Spalten 5-9	14 bis unter 16	16 bis unter 18	gesamt Spalten 11+12	21 bis unter 23	23 bis unter 25			gesamt Spalten 16,17	25 bis unter 30	30 bis unter 40	40 bis unter 50	50 bis unter 60	60 und älter	gesamt Spalten 18-23			
				5	6	7	8	9	10	11	12	13	14			15	16	17	18	19	20	21	22	23	24
-----	Straftaten gesamt (0-7)	G	73256	74	114	290	608	1283	2369	2505	3255	5760	5964	14093	3726	3915	7641	11236	16738	10065	7820	5663	59163		
-----	Straftaten gesamt (0-7)	%	100,0	0,1	0,2	0,4	0,8	1,8	3,2	3,4	4,4	7,9	8,1	19,2	5,1	5,3	10,4	15,3	22,8	13,7	10,7	7,7	80,8		
-----	Straftaten gesamt (0-7)	M	54242	38	77	226	437	881	1659	1774	2518	4292	4653	10604	2823	2937	5760	8410	12525	7521	5554	3868	43638		
-----	Straftaten gesamt (0-7)	%	74,0	51,4	67,5	77,9	71,9	68,7	70,0	70,8	77,4	74,5	78,0	75,2	75,8	75,0	75,4	74,8	74,8	74,7	71,0	68,3	73,8		
-----	Straftaten gesamt (0-7)	W	19014	36	37	64	171	402	710	731	737	1468	1311	3489	903	978	1881	2826	4213	2544	2266	1795	15525		
-----	Straftaten gesamt (0-7)	%	26,0	48,6	32,5	22,1	28,1	31,3	30,0	29,2	22,6	25,5	22,0	24,8	24,2	25,0	24,6	25,2	25,2	25,3	29,0	31,7	26,2		
000000	Straftaten gegen das Leben	G	142	0	0	0	1	1	2	0	6	6	13	21	6	8	14	28	28	11	27	13	121		
000000	Straftaten gegen das Leben	M	107	0	0	0	1	1	2	0	5	5	9	16	6	8	14	21	23	7	14	12	91		
000000	Straftaten gegen das Leben	W	35	0	0	0	0	0	0	0	1	1	4	5	0	0	0	7	5	4	13	1	30		
010000	Mord	G	19	0	0	0	0	0	0	0	2	2	3	5	1	1	2	8	1	0	1	2	14		
010000	Mord	M	17	0	0	0	0	0	0	0	2	2	2	4	1	1	2	7	1	0	1	2	13		
010000	Mord	W	2	0	0	0	0	0	0	0	0	0	1	1	0	0	0	1	0	0	0	0	1		
010079	+sonst. Mord	G	18	0	0	0	0	0	0	0	2	2	3	5	1	1	2	8	1	0	1	1	13		
010079	+sonst. Mord	M	16	0	0	0	0	0	0	0	2	2	2	4	1	1	2	7	1	0	1	1	12		
010079	+sonst. Mord	W	2	0	0	0	0	0	0	0	0	0	1	1	0	0	0	1	0	0	0	0	1		
011000	+Mord i.Z.m.Raubdelikten	G	1	0	0	0	0	0	0	0	0	0	0	0	0	0	0	0	0	0	0	0	1		
011000	+Mord i.Z.m.Raubdelikten	M	1	0	0	0	0	0	0	0	0	0	0	0	0	0	0	0	0	0	0	0	1		
020000	Totschlag u. Tötung auf Verl.	G	76	0	0	0	1	1	2	0	4	4	10	16	5	7	12	14	18	5	7	4	60		
020000	Totschlag u. Tötung auf Verl.	M	63	0	0	0	1	1	2	0	3	3	7	12	5	7	12	11	16	4	4	4	51		
020000	Totschlag u. Tötung auf Verl.	W	13	0	0	0	0	0	0	0	1	1	3	4	0	0	0	3	2	1	3	0	9		
020010	+Totschlag	G	76	0	0	0	1	1	2	0	4	4	10	16	5	7	12	14	18	5	7	4	60		
020010	+Totschlag	M	63	0	0	0	1	1	2	0	3	3	7	12	5	7	12	11	16	4	4	4	51		
020010	+Totschlag	W	13	0	0	0	0	0	0	0	1	1	3	4	0	0	0	3	2	1	3	0	9		
030000	Fahrlässige Tötung	G	37	0	0	0	0	0	0	0	0	0	0	0	0	0	0	4	9	5	15	4	37		
030000	Fahrlässige Tötung	M	23	0	0	0	0	0	0	0	0	0	0	0	0	0	0	3	6	3	8	3	23		
030000	Fahrlässige Tötung	W	14	0	0	0	0	0	0	0	0	0	0	0	0	0	0	1	3	2	7	1	14		
040000	Abbruch der Schwangerschaft	G	10	0	0	0	0	0	0	0	0	0	0	0	0	0	0	2	0	1	4	3	10		
040000	Abbruch der Schwangerschaft	M	4	0	0	0	0	0	0	0	0	0	0	0	0	0	0	0	0	0	1	3	4		
040000	Abbruch der Schwangerschaft	W	6	0	0	0	0	0	0	0	0	0	0	0	0	0	0	2	0	1	3	0	6		
040010	+Schwangerschaftsabbruch	G	2	0	0	0	0	0	0	0	0	0	0	0	0	0	0	2	0	0	0	0	2		
040010	+Schwangerschaftsabbruch	W	2	0	0	0	0	0	0	0	0	0	0	0	0	0	0	2	0	0	0	0	2		
040040	+Werbung Schwang.abbr	G	8	0	0	0	0	0	0	0	0	0	0	0	0	0	0	0	0	1	4	3	8		
040040	+Werbung Schwang.abbr	M	4	0	0	0	0	0	0	0	0	0	0	0	0	0	0	0	0	0	1	3	4		
040040	+Werbung Schwang.abbr	W	4	0	0	0	0	0	0	0	0	0	0	0	0	0	0	0	0	1	3	0	4		
100000	ST gg. sex. Selbstbestimmung	G	1169	0	3	5	19	49	76	78	68	146	74	296	46	44	90	138	250	184	140	71	873		
100000	ST gg. sex. Selbstbestimmung	M	1093	0	3	4	13	36	56	71	68	139	70	265	45	41	86	128	236	173	135	70	828		
100000	ST gg. sex. Selbstbestimmung	W	76	0	0	1	6	13	20	7	0	7	4	31	1	3	4	10	14	11	5	1	45		
110000	unter Gewaltanw./Abhängigkeit	G	417	0	1	3	4	1	9	19	29	48	37	94	21	20	41	61	92	55	46	28	323		

Schlüsselzahl der Tat	Straftaten	SEX	Tatverdächtige gesamt	Kinder							Jugendliche			Heranwachsende 18 bis unter 21	gesamt Spalten 10,13,14	Erwachsene ab 21 Jahre									
				6	8	10	12	gesamt Spalten 5-9	14 bis unter 16	16 bis unter 18	gesamt Spalten 11+12	21 bis unter 23	23			25	gesamt Spalten 16,17	25 bis unter 30	30 bis unter 40	40 bis unter 50	50 bis unter 60	60 und älter	gesamt Spalten 18-23		
				5	6	7	8	9	10	11	12	13	14			15	16	17	18	19	20	21	22	23	24
110000	unter Gewaltanw./Abhängigkeit	M	407	0	1	2	3	1	7	19	29	48	36	91	21	20	41	57	91	53	46	28	316		
110000	unter Gewaltanw./Abhängigkeit	W	10	0	0	1	1	0	2	0	0	0	1	3	0	0	4	1	2	0	0	7			
111000	Vergewaltigung/sex. Nötig.	G	213	0	0	0	0	1	1	8	15	23	22	46	13	10	23	32	59	21	24	8	167		
111000	Vergewaltigung/sex. Nötig.	M	211	0	0	0	0	1	1	8	15	23	21	45	13	10	23	32	59	20	24	8	166		
111000	Vergewaltigung/sex. Nötig.	W	2	0	0	0	0	0	0	0	0	0	1	1	0	0	0	0	1	0	0	1			
111100	+überfallartig Einzeltäter	G	167	0	0	0	0	0	0	3	13	16	14	30	10	8	18	23	51	18	20	7	137		
111100	+überfallartig Einzeltäter	M	167	0	0	0	0	0	0	3	13	16	14	30	10	8	18	23	51	18	20	7	137		
111200	+überfallartig d.Gruppen	G	13	0	0	0	0	0	0	5	1	6	2	8	0	1	1	2	2	0	0	0	5		
111200	+überfallartig d.Gruppen	M	13	0	0	0	0	0	0	5	1	6	2	8	0	1	1	2	2	0	0	0	5		
111300	+durch Gruppen	G	2	0	0	0	0	0	0	0	0	0	0	0	0	0	0	0	1	0	1	0	2		
111300	+durch Gruppen	M	2	0	0	0	0	0	0	0	0	0	0	0	0	0	0	0	1	0	1	0	2		
111400	+sonst. ST §177	G	33	0	0	0	0	1	1	0	1	1	6	8	3	1	4	8	5	4	3	1	25		
111400	+sonst. ST §177	M	31	0	0	0	0	1	1	0	1	1	5	7	3	1	4	8	5	3	3	1	24		
111400	+sonst. ST §177	W	2	0	0	0	0	0	0	0	0	0	1	1	0	0	0	0	0	1	0	0	1		
112000	+sonst. sex. Nötigung	G	185	0	1	3	4	0	8	11	15	26	15	49	8	9	17	27	29	27	18	18	136		
112000	+sonst. sex. Nötigung	M	180	0	1	2	3	0	6	11	15	26	15	47	8	9	17	25	29	26	18	18	133		
112000	+sonst. sex. Nötigung	W	5	0	0	1	1	0	2	0	0	0	0	2	0	0	0	2	0	1	0	0	3		
113000	sex. Missbr.v.Schutzbef. pp.	G	27	0	0	0	0	0	0	0	0	0	1	1	0	1	1	3	6	7	6	3	26		
113000	sex. Missbr.v.Schutzbef. pp.	M	24	0	0	0	0	0	0	0	0	0	1	1	0	1	1	1	5	7	6	3	23		
113000	sex. Missbr.v.Schutzbef. pp.	W	3	0	0	0	0	0	0	0	0	0	0	0	0	0	0	2	1	0	0	0	3		
113010	+v.Schutzbef.ab 14 Jahren	G	24	0	0	0	0	0	0	0	0	0	1	1	0	1	1	2	6	7	6	1	23		
113010	+v.Schutzbef.ab 14 Jahren	M	22	0	0	0	0	0	0	0	0	0	1	1	0	1	1	1	5	7	6	1	21		
113010	+v.Schutzbef.ab 14 Jahren	W	2	0	0	0	0	0	0	0	0	0	0	0	0	0	0	1	1	0	0	0	2		
113020	+v.Gefang./Verwahrt.ab 14 J	G	1	0	0	0	0	0	0	0	0	0	0	0	0	0	0	1	0	0	0	0	1		
113020	+v.Gefang./Verwahrt.ab 14 J	W	1	0	0	0	0	0	0	0	0	0	0	0	0	0	0	1	0	0	0	0	1		
113040	+Ausnutz.Betreu-/Berat.verh	G	2	0	0	0	0	0	0	0	0	0	0	0	0	0	0	0	0	0	0	2	2		
113040	+Ausnutz.Betreu-/Berat.verh	M	2	0	0	0	0	0	0	0	0	0	0	0	0	0	0	0	0	0	0	2	2		
130000	sexueller Missbrauch	G	508	0	2	2	10	19	33	38	36	74	30	137	21	17	38	52	102	78	64	37	371		
130000	sexueller Missbrauch	M	486	0	2	2	9	19	32	38	36	74	29	135	20	14	34	48	94	76	63	36	351		
130000	sexueller Missbrauch	W	22	0	0	0	1	0	1	0	0	0	1	2	1	3	4	4	8	2	1	1	20		
131000	sex. Missbrauch von Kindern	G	367	0	2	2	10	17	31	36	32	68	19	118	15	10	25	34	75	54	39	22	249		
131000	sex. Missbrauch von Kindern	M	350	0	2	2	9	17	30	36	32	68	19	117	15	7	22	32	67	53	38	21	233		
131000	sex. Missbrauch von Kindern	W	17	0	0	0	1	0	1	0	0	0	0	1	0	3	3	2	8	1	1	1	16		
131010	+Handl.gem.§176 (5)	G	5	0	0	1	0	0	1	0	0	0	0	1	0	2	2	0	1	0	0	1	4		
131010	+Handl.gem.§176 (5)	M	4	0	0	1	0	0	1	0	0	0	0	1	0	1	1	0	1	0	0	1	3		
131010	+Handl.gem.§176 (5)	W	1	0	0	0	0	0	0	0	0	0	0	0	0	1	1	0	0	0	0	0	1		
131100	+sex.Handl.gem. §176(1,2)	G	206	0	1	1	6	13	21	30	22	52	11	84	7	4	11	19	39	23	20	10	122		
131100	+sex.Handl.gem. §176(1,2)	M	200	0	1	1	5	13	20	30	22	52	11	83	7	3	10	18	36	23	20	10	117		

Schlüsselzahl der Tat	Straftaten	SEXS	Tatverdächtige gesamt	Kinder							Jugendliche			Heranwachsende 18 bis unter 21	gesamt Spalten 10,13,14	Erwachsene ab 21 Jahre									
				6	8	10	12	gesamt Spalten 5-9	14 bis unter 16	16 bis unter 18	gesamt Spalten 11+12	21 bis unter 23	23			25	gesamt Spalten 16,17	25 bis unter 30	30 bis unter 40	40 bis unter 50	50 bis unter 60	60 und älter	gesamt Spalten 18-23		
				5	6	7	8	9	10	11	12	13	14			15	16	17	18	19	20	21	22	23	24
131100	+sex.Handl.gem. §176(1,2)	W	6	0	0	0	1	0	1	0	0	0	0	1	0	1	1	1	1	3	0	0	0	5	
131200	+exhib./sex.Handl.v. Kinder	G	22	0	0	0	1	0	1	1	1	1	1	3	0	1	1	1	4	6	4	3	19		
131200	+exhib./sex.Handl.v. Kinder	M	19	0	0	0	1	0	1	1	0	1	1	3	0	0	0	1	3	6	3	3	16		
131200	+exhib./sex.Handl.v. Kinder	W	3	0	0	0	0	0	0	0	0	0	0	0	0	1	1	0	1	0	1	0	3		
131300	+sex.Handl.§176(4)[2]	G	23	0	1	0	0	1	2	0	3	3	1	6	2	0	2	2	2	6	5	0	17		
131300	+sex.Handl.§176(4)[2]	M	23	0	1	0	0	1	2	0	3	3	1	6	2	0	2	2	2	6	5	0	17		
131400	+einwirken §176(4)[3,4]	G	40	0	0	0	1	2	3	1	4	5	1	9	2	3	5	7	8	6	5	0	31		
131400	+einwirken §176(4)[3,4]	M	38	0	0	0	1	2	3	1	4	5	1	9	2	3	5	6	7	6	5	0	29		
131400	+einwirken §176(4)[3,4]	W	2	0	0	0	0	0	0	0	0	0	0	0	0	0	0	1	1	0	0	0	2		
131500	+Beischlaf o.ä.sex.Handl.	G	29	0	0	0	0	0	0	0	0	0	4	4	2	1	3	1	9	7	3	2	25		
131500	+Beischlaf o.ä.sex.Handl.	M	29	0	0	0	0	0	0	0	0	0	4	4	2	1	3	1	9	7	3	2	25		
131600	+Herst/Verbr porn.Schriften	G	2	0	0	0	0	0	0	0	0	0	0	0	0	0	0	0	0	0	1	0	1	2	
131600	+Herst/Verbr porn.Schriften	M	1	0	0	0	0	0	0	0	0	0	0	0	0	0	0	0	0	0	0	1	1		
131600	+Herst/Verbr porn.Schriften	W	1	0	0	0	0	0	0	0	0	0	0	0	0	0	0	0	0	0	1	0	0	1	
131700	+sonst.schw.sex.Missbr§176a	G	54	0	0	0	2	1	3	5	3	8	3	14	2	0	2	4	15	9	4	6	40		
131700	+sonst.schw.sex.Missbr§176a	M	50	0	0	0	2	1	3	5	3	8	3	14	2	0	2	4	12	9	4	5	36		
131700	+sonst.schw.sex.Missbr§176a	W	4	0	0	0	0	0	0	0	0	0	0	0	0	0	0	3	0	0	1	4			
132000	exhib.Handl.Erreg.ö.Ärgern.	G	69	0	0	0	0	1	1	2	2	4	3	8	2	2	4	9	12	11	15	10	61		
132000	exhib.Handl.Erreg.ö.Ärgern.	M	67	0	0	0	0	1	1	2	2	4	3	8	1	2	3	9	12	10	15	10	59		
132000	exhib.Handl.Erreg.ö.Ärgern.	W	2	0	0	0	0	0	0	0	0	0	0	0	1	0	1	0	0	1	0	0	2		
132010	+exhib.Handlungen §183	G	60	0	0	0	0	1	1	1	2	3	3	7	1	2	3	8	11	8	14	9	53		
132010	+exhib.Handlungen §183	M	60	0	0	0	0	1	1	1	2	3	3	7	1	2	3	8	11	8	14	9	53		
132020	+Erregung ö.Ärgern. §183a	G	10	0	0	0	0	0	0	1	0	1	0	1	1	0	1	1	1	4	1	1	9		
132020	+Erregung ö.Ärgern. §183a	M	8	0	0	0	0	0	0	1	0	1	0	1	0	0	0	1	1	3	1	1	7		
132020	+Erregung ö.Ärgern. §183a	W	2	0	0	0	0	0	0	0	0	0	0	0	1	0	1	0	0	1	0	0	2		
133000	sex. Missbr.v. Jugendlichen	G	52	0	0	0	0	0	0	0	2	2	5	7	3	2	5	8	11	12	7	2	45		
133000	sex. Missbr.v. Jugendlichen	M	49	0	0	0	0	0	0	0	2	2	4	6	3	2	5	6	11	12	7	2	43		
133000	sex. Missbr.v. Jugendlichen	W	3	0	0	0	0	0	0	0	0	0	1	1	0	0	0	2	0	0	0	0	2		
134000	sex. Missbr. Widerstandsunf.	G	35	0	0	0	0	1	1	0	0	0	4	5	1	3	4	3	7	7	6	3	30		
134000	sex. Missbr. Widerstandsunf.	M	34	0	0	0	0	1	1	0	0	0	4	5	1	3	4	3	6	7	6	3	29		
134000	sex. Missbr. Widerstandsunf.	W	1	0	0	0	0	0	0	0	0	0	0	0	0	0	0	0	1	0	0	0	1		
140000	Ausnutzung sexueller Neigung	G	280	0	0	0	5	29	34	21	7	28	9	71	5	7	12	29	63	60	37	8	209		
140000	Ausnutzung sexueller Neigung	M	234	0	0	0	1	16	17	14	7	21	7	45	5	7	12	26	57	53	33	8	189		
140000	Ausnutzung sexueller Neigung	W	46	0	0	0	4	13	17	7	0	7	2	26	0	0	0	3	6	7	4	0	20		
141000	Förd.sex.H.Minderj./Prostit.	G	5	0	0	0	0	0	0	0	1	1	0	1	0	0	0	1	2	0	1	0	4		
141000	Förd.sex.H.Minderj./Prostit.	M	3	0	0	0	0	0	0	0	1	1	0	1	0	0	0	1	1	0	0	0	2		
141000	Förd.sex.H.Minderj./Prostit.	W	2	0	0	0	0	0	0	0	0	0	0	0	0	0	0	0	1	0	1	0	2		
141100	Förd.sex. H. Minderj. §180	G	2	0	0	0	0	0	0	0	1	1	0	1	0	0	0	0	0	0	1	0	1		

Schlüsselzahl der Tat	Straftaten	SEXS	Tatverdächtige gesamt	Kinder							Jugendliche			Heranwachsende 18 bis unter 21	gesamt Spalten 10,13,14	Erwachsene ab 21 Jahre												
				6	8	10	12	gesamt Spalten 5-9	14 bis unter 16	16 bis unter 18	gesamt Spalten 11+12	21 bis unter 23	23			25	gesamt Spalten 16,17	25 bis unter 30	30	40	50 bis unter 60	60 und älter	gesamt Spalten 18-23					
				5	6	7	8	9	10	11	12	13	14			15	16	17	18	19	20	21	22	23	24			
141100	Förd.sex. H. Minderj. §180	M	1	0	0	0	0	0	0	0	0	1	1	0	1	0	0	0	0	0	0	0	0	0	0	0	0	0
141100	Förd.sex. H. Minderj. §180	W	1	0	0	0	0	0	0	0	0	0	0	0	0	0	0	0	0	0	0	0	0	0	0	1	0	1
141200	Ausbeut. v. Prostituierten	G	3	0	0	0	0	0	0	0	0	0	0	0	0	0	0	0	0	0	1	2	0	0	0	0	0	3
141200	Ausbeut. v. Prostituierten	M	2	0	0	0	0	0	0	0	0	0	0	0	0	0	0	0	0	1	1	0	0	0	0	0	0	2
141200	Ausbeut. v. Prostituierten	W	1	0	0	0	0	0	0	0	0	0	0	0	0	0	0	0	0	0	1	0	0	0	0	0	0	1
142000	Zuhälterei §181a	G	7	0	0	0	0	0	0	0	0	0	0	0	0	0	1	1	0	2	4	0	0	0	0	0	0	7
142000	Zuhälterei §181a	M	7	0	0	0	0	0	0	0	0	0	0	0	0	0	1	1	0	2	4	0	0	0	0	0	0	7
143000	Verbr. pornogr. Schriften	G	268	0	0	0	5	29	34	21	6	27	9	70	5	6	11	28	59	56	36	8	198					
143000	Verbr. pornogr. Schriften	M	224	0	0	0	1	16	17	14	6	20	7	44	5	6	11	25	54	49	33	8	180					
143000	Verbr. pornogr. Schriften	W	44	0	0	0	4	13	17	7	0	7	2	26	0	0	0	3	5	7	3	0	18					
143010	+sonst.pornogr.Schriften	G	21	0	0	0	0	0	0	1	0	1	2	3	0	0	0	0	10	5	2	1	18					
143010	+sonst.pornog.Schriften	M	17	0	0	0	0	0	0	0	0	0	2	2	0	0	0	0	8	4	2	1	15					
143010	+sonst.pornog.Schriften	W	4	0	0	0	0	0	0	1	0	1	0	1	0	0	0	0	2	1	0	0	3					
143020	+gewalt-o.tierporno.Schrift	G	5	0	0	0	1	0	1	1	0	1	0	2	0	0	0	1	1	1	0	0	3					
143020	+gewalt-o.tierporno.Schrift	M	2	0	0	0	0	0	0	0	0	0	0	0	0	0	0	0	1	1	0	0	2					
143020	+gewalt-o.tierporno.Schrift	W	3	0	0	0	1	0	1	1	0	1	0	2	0	0	0	1	0	0	0	0	1					
143030	+Darb.d.Rundf.o.Telemedien	G	2	0	0	0	0	0	0	1	0	1	0	1	0	0	0	1	0	0	0	0	1					
143030	+Darb.d.Rundf.o.Telemedien	M	1	0	0	0	0	0	0	0	0	0	0	0	0	0	0	0	1	0	0	0	1					
143030	+Darb.d.Rundf.o.Telemedien	W	1	0	0	0	0	0	0	1	0	1	0	1	0	0	0	0	0	0	0	0	0					
143100	+an Personen unter 18 J.	G	22	0	0	0	1	1	2	1	2	3	0	5	0	0	0	6	4	4	3	0	17					
143100	+an Personen unter 18 J.	M	20	0	0	0	0	1	1	1	2	3	0	4	0	0	0	6	3	4	3	0	16					
143100	+an Personen unter 18 J.	W	2	0	0	0	1	0	1	0	0	0	0	1	0	0	0	1	0	0	0	0	1					
143200	kinderporn.Schrift§184b	G	204	0	0	0	3	28	31	16	4	20	7	58	5	6	11	18	38	45	28	6	146					
143200	kinderporn.Schrift§184b	M	173	0	0	0	1	15	16	12	4	16	5	37	5	6	11	17	36	40	26	6	136					
143200	kinderporn.Schrift§184b	W	31	0	0	0	2	13	15	4	0	4	2	21	0	0	0	1	2	5	2	0	10					
143210	kinderporn.Schrift§184b(1)	G	113	0	0	0	1	11	12	14	3	17	5	34	3	2	5	11	21	22	16	4	79					
143210	kinderporn.Schrift§184b(1)	M	95	0	0	0	0	6	6	11	3	14	3	23	3	2	5	10	20	19	14	4	72					
143210	kinderporn.Schrift§184b(1)	W	18	0	0	0	1	5	6	3	0	3	2	11	0	0	0	1	1	3	2	0	7					
143211	+kinderporn.Sch.§184b(1)1	G	86	0	0	0	1	10	11	14	3	17	4	32	2	0	2	8	17	11	12	4	54					
143211	+kinderporn.Sch.§184b(1)1	M	72	0	0	0	0	5	5	11	3	14	3	22	2	0	2	7	16	10	11	4	50					
143211	+kinderporn.Sch.§184b(1)1	W	14	0	0	0	1	5	6	3	0	3	1	10	0	0	0	1	1	1	1	0	4					
143212	+kinderporn.Sch.§184b(1)2	G	20	0	0	0	0	1	1	0	0	0	1	2	1	1	2	3	4	6	3	0	18					
143212	+kinderporn.Sch.§184b(1)2	M	17	0	0	0	0	1	1	0	0	0	0	1	1	1	2	3	4	5	2	0	16					
143212	+kinderporn.Sch.§184b(1)2	W	3	0	0	0	0	0	0	0	0	0	1	1	0	0	0	0	0	1	1	0	2					
143213	+Herst.kipo.Schrift184b(1)3	G	7	0	0	0	0	0	0	0	0	0	0	0	0	1	1	0	0	5	1	0	7					
143213	+Herst.kipo.Schrift184b(1)3	M	6	0	0	0	0	0	0	0	0	0	0	0	0	1	1	0	0	4	1	0	6					
143213	+Herst.kipo.Schrift184b(1)3	W	1	0	0	0	0	0	0	0	0	0	0	0	0	0	0	0	0	1	0	0	1					
143230	kipo.Schrift Besitz§184b(3)	G	93	0	0	0	2	17	19	2	1	3	2	24	3	4	7	7	18	23	12	2	69					

Schlüsselzahl der Tat	Straftaten	SEXS	Tatverdächtige gesamt	Kinder							Jugendliche			Heranwachsende 18 bis unter 21	gesamt Spalten 10,13,14	Erwachsene ab 21 Jahre									
				6	8	10	12	gesamt Spalten 5-9	14 bis unter 16	16 bis unter 18	gesamt Spalten 11+12	21 bis unter 23	23 bis unter 25			gesamt Spalten 16,17	25 bis unter 30	30 bis unter 40	40 bis unter 50	50 bis unter 60	60 und älter	gesamt Spalten 18-23			
				5	6	7	8	9	10	11	12	13	14			15	16	17	18	19	20	21	22	23	24
143230	kipo.Schrift Besitz§184b(3)	M	80	0	0	0	1	9	10	1	1	2	2	14	3	4	7	7	17	21	12	2	66		
143230	kipo.Schrift Besitz§184b(3)	W	13	0	0	0	1	8	9	1	0	1	0	10	0	0	0	0	1	2	0	0	3		
143500	Verbr.Jugendporn.§184c	G	18	0	0	0	0	1	1	1	0	1	0	2	0	0	0	3	6	3	3	1	16		
143500	Verbr.Jugendporn.§184c	M	15	0	0	0	0	1	1	1	0	1	0	2	0	0	0	2	6	2	2	1	13		
143500	Verbr.Jugendporn.§184c	W	3	0	0	0	0	0	0	0	0	0	0	0	0	0	0	1	0	1	1	0	3		
143510	Verbr.Jugendporn.§184c(1)	G	4	0	0	0	0	0	0	0	0	0	0	0	0	0	0	1	2	1	0	0	4		
143510	Verbr.Jugendporn.§184c(1)	M	4	0	0	0	0	0	0	0	0	0	0	0	0	0	0	1	2	1	0	0	4		
143511	+Verbr.Jugendporn.§184c(1)1	G	3	0	0	0	0	0	0	0	0	0	0	0	0	0	0	1	1	1	0	0	3		
143511	+Verbr.Jugendporn.§184c(1)1	M	3	0	0	0	0	0	0	0	0	0	0	0	0	0	0	1	1	1	0	0	3		
143514	+Verbr.Jugendporn.§184c(1)3	G	1	0	0	0	0	0	0	0	0	0	0	0	0	0	0	0	1	0	0	0	1		
143514	+Verbr.Jugendporn.§184c(1)3	M	1	0	0	0	0	0	0	0	0	0	0	0	0	0	0	0	1	0	0	0	1		
143530	Besitz.Jugendporn.§184c(3)	G	16	0	0	0	0	1	1	1	0	1	0	2	0	0	0	3	5	2	3	1	14		
143530	Besitz.Jugendporn.§184c(3)	M	13	0	0	0	0	1	1	1	0	1	0	2	0	0	0	2	5	1	2	1	11		
143530	Besitz.Jugendporn.§184c(3)	W	3	0	0	0	0	0	0	0	0	0	0	0	0	0	0	1	0	1	1	0	3		
200000	Rohheitsdel./ST gg.pers.Freih.	G	19030	6	28	86	168	431	719	767	892	1659	1272	3650	852	958	1810	2815	4667	2799	2066	1223	15380		
200000	Rohheitsdel./ST gg.pers.Freih.	M	15421	4	20	73	139	330	566	590	730	1320	1038	2924	688	776	1464	2268	3811	2319	1649	986	12497		
200000	Rohheitsdel./ST gg.pers.Freih.	W	3609	2	8	13	29	101	153	177	162	339	234	726	164	182	346	547	856	480	417	237	2883		
210000	Raub,räub.Erpress.räub.Angr.	G	970	0	0	0	6	18	24	54	81	135	118	277	73	82	155	201	240	58	27	12	693		
210000	Raub,räub.Erpress.räub.Angr.	M	874	0	0	0	5	16	21	50	73	123	107	251	68	73	141	179	219	53	24	7	623		
210000	Raub,räub.Erpress.räub.Angr.	W	96	0	0	0	1	2	3	4	8	12	11	26	5	9	14	22	21	5	3	5	70		
210010	+sonst.Raub §249	G	115	0	0	0	0	0	0	10	18	28	13	41	4	6	10	22	34	7	0	1	74		
210010	+sonst.Raub §249	M	105	0	0	0	0	0	0	10	17	27	13	40	3	6	9	18	30	7	0	1	65		
210010	+sonst.Raub §249	W	10	0	0	0	0	0	0	0	1	1	0	1	1	0	1	4	4	0	0	0	9		
210020	+sonst.schw.Raub §250	G	36	0	0	0	1	1	2	2	6	8	6	16	2	5	7	6	5	1	1	0	20		
210020	+sonst.schw.Raub §250	M	34	0	0	0	0	0	0	2	6	8	6	14	2	5	7	6	5	1	1	0	20		
210020	+sonst.schw.Raub §250	W	2	0	0	0	1	1	2	0	0	0	0	2	0	0	0	0	0	0	0	0	0		
210040	+räuberischer Diebstahl	G	256	0	0	0	1	5	6	8	10	18	34	58	18	23	41	51	69	20	11	6	198		
210040	+räuberischer Diebstahl	M	222	0	0	0	1	4	5	7	8	15	27	47	16	21	37	45	66	16	9	2	175		
210040	+räuberischer Diebstahl	W	34	0	0	0	0	1	1	1	2	3	7	11	2	2	4	6	3	4	2	4	23		
210050	+sonst.räub. Erpressung	G	95	0	0	0	1	0	1	5	3	8	14	23	12	10	22	12	26	6	5	1	72		
210050	+sonst.räub. Erpressung	M	88	0	0	0	1	0	1	5	2	7	13	21	12	9	21	11	24	6	5	0	67		
210050	+sonst.räub. Erpressung	W	7	0	0	0	0	0	0	0	1	1	1	2	0	1	1	1	2	0	0	1	5		
211000	auf Geldin./Postfil./-agent.	G	2	0	0	0	0	0	0	0	0	0	0	0	0	1	1	0	1	0	0	0	2		
211000	auf Geldin./Postfil./-agent.	M	2	0	0	0	0	0	0	0	0	0	0	0	0	1	1	0	1	0	0	0	2		
211200	auf Postfilialen/-agent.	G	2	0	0	0	0	0	0	0	0	0	0	0	0	1	1	0	1	0	0	0	2		
211200	auf Postfilialen/-agent.	M	2	0	0	0	0	0	0	0	0	0	0	0	0	1	1	0	1	0	0	0	2		
211220	+schwerer Raub §250	G	2	0	0	0	0	0	0	0	0	0	0	0	0	1	1	0	1	0	0	0	2		
211220	+schwerer Raub §250	M	2	0	0	0	0	0	0	0	0	0	0	0	0	1	1	0	1	0	0	0	2		

Schlüsselzahl der Tat	Straftaten	SEXS	Tatverdächtige gesamt	Kinder							Jugendliche			Heranwachsende 18 bis unter 21	Erwachsene ab 21 Jahre										
				6	8	10	12	gesamt Spalten 5 - 9	14 bis unter 16	16 bis unter 18	gesamt Spalten 11 + 12	21 bis unter 23	23 bis unter 25		gesamt Spalten 16,17	25 bis unter 30	30 bis unter 40	40 bis unter 50	50 bis unter 60	60 und älter	gesamt Spalten 18 - 23				
				5	6	7	8	9	10	11	12	13	14		15	16	17	18	19	20	21	22	23	24	
212000	auf sonst. Zahlstellen/Gesch.	G	66	0	0	0	0	1	1	7	5	12	13	26	7	7	14	11	11	3	1	0	40		
212000	auf sonst. Zahlstellen/Gesch.	M	66	0	0	0	0	1	1	7	5	12	13	26	7	7	14	11	11	3	1	0	40		
212010	+sonst. Raub §249	G	4	0	0	0	0	0	0	1	0	1	0	1	0	0	0	0	3	0	0	0	3		
212010	+sonst. Raub §249	M	4	0	0	0	0	0	0	1	0	1	0	1	0	0	0	0	3	0	0	0	3		
212020	+schwerer Raub §250	G	27	0	0	0	0	0	0	3	2	5	8	13	2	3	5	4	3	2	0	0	14		
212020	+schwerer Raub §250	M	27	0	0	0	0	0	0	3	2	5	8	13	2	3	5	4	3	2	0	0	14		
212050	+räub. Erpressung §255	G	13	0	0	0	0	1	1	0	2	2	1	4	0	3	3	2	3	1	0	0	9		
212050	+räub. Erpressung §255	M	13	0	0	0	0	1	1	0	2	2	1	4	0	3	3	2	3	1	0	0	9		
212100	auf Spielhallen	G	21	0	0	0	0	0	0	4	2	6	4	10	3	2	5	4	2	0	0	0	11		
212100	auf Spielhallen	M	21	0	0	0	0	0	0	4	2	6	4	10	3	2	5	4	2	0	0	0	11		
212120	+schwerer Raub §250	G	11	0	0	0	0	0	0	1	0	1	3	4	1	2	3	4	0	0	0	0	7		
212120	+schwerer Raub §250	M	11	0	0	0	0	0	0	1	0	1	3	4	1	2	3	4	0	0	0	0	7		
212150	+räub. Erpressung §255	G	10	0	0	0	0	0	0	3	2	5	1	6	2	0	2	0	2	0	0	0	4		
212150	+räub. Erpressung §255	M	10	0	0	0	0	0	0	3	2	5	1	6	2	0	2	0	2	0	0	0	4		
212200	auf Tankstellen	G	8	0	0	0	0	0	0	0	0	0	1	1	2	1	3	3	0	0	1	0	7		
212200	auf Tankstellen	M	8	0	0	0	0	0	0	0	0	0	1	1	2	1	3	3	0	0	1	0	7		
212220	+schwerer Raub §250	G	3	0	0	0	0	0	0	0	0	0	0	0	1	1	2	0	0	0	1	0	3		
212220	+schwerer Raub §250	M	3	0	0	0	0	0	0	0	0	0	0	0	1	1	2	0	0	0	1	0	3		
212250	+räub. Erpressung §255	G	6	0	0	0	0	0	0	0	0	0	1	1	1	0	1	3	0	0	1	0	5		
212250	+räub. Erpressung §255	M	6	0	0	0	0	0	0	0	0	0	1	1	1	0	1	3	0	0	1	0	5		
214000	räub. Angriff a.Krafft. §316a	G	4	0	0	0	0	0	0	3	0	3	1	4	0	0	0	0	0	0	0	0	0		
214000	räub. Angriff a.Krafft. §316a	M	4	0	0	0	0	0	0	3	0	3	1	4	0	0	0	0	0	0	0	0	0		
214079	+sonst. Krafftfahrer §316a	G	4	0	0	0	0	0	0	3	0	3	1	4	0	0	0	0	0	0	0	0	0		
214079	+sonst. Krafftfahrer §316a	M	4	0	0	0	0	0	0	3	0	3	1	4	0	0	0	0	0	0	0	0	0		
216000	Handtaschenraub	G	14	0	0	0	0	0	0	0	0	0	1	1	0	3	3	6	4	0	0	0	13		
216000	Handtaschenraub	M	12	0	0	0	0	0	0	0	0	0	1	1	0	3	3	4	4	0	0	0	11		
216000	Handtaschenraub	W	2	0	0	0	0	0	0	0	0	0	0	0	0	0	0	2	0	0	0	0	2		
216010	+Handtaschenraub §249	G	12	0	0	0	0	0	0	0	0	0	1	1	0	3	3	4	4	0	0	0	11		
216010	+Handtaschenraub §249	M	10	0	0	0	0	0	0	0	0	0	1	1	0	3	3	2	4	0	0	0	9		
216010	+Handtaschenraub §249	W	2	0	0	0	0	0	0	0	0	0	0	0	0	0	0	2	0	0	0	0	2		
216020	+Handtaschenraub §250	G	2	0	0	0	0	0	0	0	0	0	0	0	0	0	0	2	0	0	0	0	2		
216020	+Handtaschenraub §250	M	2	0	0	0	0	0	0	0	0	0	0	0	0	0	0	2	0	0	0	0	2		
217000	sonst. Raub a.Str/Weg/Plätz.	G	355	0	0	0	3	11	14	28	44	72	36	122	21	34	55	81	74	14	6	3	233		
217000	sonst. Raub a.Str/Weg/Plätz.	M	323	0	0	0	3	11	14	25	42	67	34	115	18	30	48	75	64	13	5	3	208		
217000	sonst. Raub a.Str/Weg/Plätz.	W	32	0	0	0	0	0	0	3	2	5	2	7	3	4	7	6	10	1	1	0	25		
217010	+sonst. Raub §249 StGB	G	205	0	0	0	0	4	4	20	25	45	18	67	9	21	30	47	48	8	3	2	138		
217010	+sonst. Raub §249 StGB	M	188	0	0	0	0	4	4	17	24	41	17	62	6	21	27	44	42	8	3	2	126		
217010	+sonst. Raub §249 StGB	W	17	0	0	0	0	0	0	3	1	4	1	5	3	0	3	3	6	0	0	0	12		

Schlüsselzahl der Tat	Straftaten	SEXS	Tatverdächtige gesamt	Kinder							Jugendliche			Heranwachsende 18 bis unter 21	gesamt Spalten 10,13,14	Erwachsene ab 21 Jahre									
				6	8	10	12	gesamt Spalten 5-9	14 bis unter 16	16 bis unter 18	gesamt Spalten 11+12	21 bis unter 23	23 bis unter 25			gesamt Spalten 16,17	25 bis unter 30	30 bis unter 40	40 bis unter 50	50 bis unter 60	60 und älter	gesamt Spalten 18-23			
				5	6	7	8	9	10	11	12	13	14			15	16	17	18	19	20	21	22	23	24
217020	+sonst. schwerer Raub §250	G	68	0	0	0	1	2	3	3	7	10	7	20	5	8	13	17	14	3	0	1	48		
217020	+sonst. schwerer Raub §250	M	55	0	0	0	1	2	3	3	7	10	6	19	4	4	8	14	11	2	0	1	36		
217020	+sonst. schwerer Raub §250	W	13	0	0	0	0	0	0	0	0	0	1	1	1	4	5	3	3	1	0	0	12		
217050	+sonst.räub. Erpressung §255	G	111	0	0	0	3	7	10	11	19	30	13	53	9	7	16	20	16	3	3	0	58		
217050	+sonst.räub. Erpressung §255	M	108	0	0	0	3	7	10	11	18	29	13	52	9	7	16	20	15	3	2	0	56		
217050	+sonst.räub. Erpressung §255	W	3	0	0	0	0	0	0	0	1	1	0	1	0	0	0	0	1	0	1	0	2		
218000	Raub zur Erlangung von BtM	G	5	0	0	0	0	0	0	0	3	3	2	5	0	0	0	0	0	0	0	0	0		
218000	Raub zur Erlangung von BtM	M	4	0	0	0	0	0	0	0	2	2	2	4	0	0	0	0	0	0	0	0	0		
218000	Raub zur Erlangung von BtM	W	1	0	0	0	0	0	0	0	1	1	0	1	0	0	0	0	0	0	0	0	0		
218020	+schwerer Raub §250	G	5	0	0	0	0	0	0	0	3	3	2	5	0	0	0	0	0	0	0	0	0		
218020	+schwerer Raub §250	M	4	0	0	0	0	0	0	0	2	2	2	4	0	0	0	0	0	0	0	0	0		
218020	+schwerer Raub §250	W	1	0	0	0	0	0	0	0	1	1	0	1	0	0	0	0	0	0	0	0	0		
219000	Raub in Wohnungen	G	110	0	0	0	0	0	0	0	5	5	13	18	12	8	20	29	29	10	3	1	92		
219000	Raub in Wohnungen	M	99	0	0	0	0	0	0	0	3	3	12	15	12	6	18	25	27	10	3	1	84		
219000	Raub in Wohnungen	W	11	0	0	0	0	0	0	0	2	2	1	3	0	2	2	4	2	0	0	0	8		
219010	+Raub §249	G	44	0	0	0	0	0	0	0	1	1	4	5	4	2	6	14	15	2	1	1	39		
219010	+Raub §249	M	38	0	0	0	0	0	0	0	0	0	4	4	4	1	5	11	14	2	1	1	34		
219010	+Raub §249	W	6	0	0	0	0	0	0	0	1	1	0	1	0	1	1	3	1	0	0	0	5		
219020	+schwerer Raub §250	G	41	0	0	0	0	0	0	0	2	2	4	6	5	3	8	10	11	5	1	0	35		
219020	+schwerer Raub §250	M	36	0	0	0	0	0	0	0	1	1	3	4	5	2	7	9	10	5	1	0	32		
219020	+schwerer Raub §250	W	5	0	0	0	0	0	0	0	1	1	1	2	0	1	1	1	1	0	0	0	3		
219050	+räub. Erpressung §255	G	31	0	0	0	0	0	0	0	2	2	6	8	4	3	7	7	5	3	1	0	23		
219050	+räub. Erpressung §255	M	30	0	0	0	0	0	0	0	2	2	6	8	4	3	7	6	5	3	1	0	22		
219050	+räub. Erpressung §255	W	1	0	0	0	0	0	0	0	0	0	0	0	0	0	0	1	0	0	0	0	1		
220000	Körperverletzung (KV)	G	13565	6	25	79	135	347	592	609	719	1328	969	2889	641	724	1365	2056	3317	1868	1309	761	10676		
220000	Körperverletzung (KV)	M	10918	4	18	68	116	272	478	473	590	1063	787	2328	513	589	1102	1646	2683	1539	1019	601	8590		
220000	Körperverletzung (KV)	W	2647	2	7	11	19	75	114	136	129	265	182	561	128	135	263	410	634	329	290	160	2086		
221000	KV mit Todesfolge §§227,231	G	3	0	0	0	0	0	0	0	0	0	0	0	0	0	0	0	1	1	1	0	3		
221000	KV mit Todesfolge §§227,231	M	3	0	0	0	0	0	0	0	0	0	0	0	0	0	0	0	1	1	1	0	3		
221010	+KV m. Todesfolge § 227	G	3	0	0	0	0	0	0	0	0	0	0	0	0	0	0	0	1	1	1	0	3		
221010	+KV m. Todesfolge § 227	M	3	0	0	0	0	0	0	0	0	0	0	0	0	0	0	0	1	1	1	0	3		
222000	gef.u.schw.KV §§224,226,231	G	4205	2	10	35	51	173	271	273	333	606	422	1299	247	273	520	668	869	411	254	184	2906		
222000	gef.u.schw.KV §§224,226,231	M	3580	1	8	31	42	133	215	227	295	522	368	1105	210	242	452	559	756	346	207	155	2475		
222000	gef.u.schw.KV §§224,226,231	W	625	1	2	4	9	40	56	46	38	84	54	194	37	31	68	109	113	65	47	29	431		
222010	+sonst. Tatörlichkeit §224	G	2162	2	3	14	10	61	90	107	173	280	179	549	108	134	242	350	488	257	157	119	1613		
222010	+sonst. Tatörlichkeit §224	M	1801	1	2	13	8	51	75	90	157	247	155	477	83	115	198	283	411	207	128	97	1324		
222010	+sonst. Tatörlichkeit §224	W	361	1	1	1	2	10	15	17	16	33	24	72	25	19	44	67	77	50	29	22	289		
222020	+sonst. Tatörlichkeit §226	G	12	0	0	0	0	0	0	0	0	0	2	2	0	2	2	2	2	1	3	0	10		

Schlüsselzahl der Tat	Straftaten	SEXS	Tatverdächtige gesamt	Kinder							Jugendliche			Heranwachsende 18 bis unter 21	gesamt Spalten 10,13,14	Erwachsene ab 21 Jahre									
				6	8	10	12	gesamt Spalten 5-9	14 bis unter 16	16 bis unter 18	gesamt Spalten 11+12	21 bis unter 23	23			25	gesamt Spalten 16,17	25 bis unter 30	30 bis unter 40	40 bis unter 50	50 bis unter 60	60 und älter	gesamt Spalten 18-23		
				5	6	7	8	9	10	11	12	13	14			15	16	17	18	19	20	21	22	23	24
222020	+sonst. Tatörlichkeit §226	M	9	0	0	0	0	0	0	0	0	0	1	1	0	2	2	2	2	0	2	0	2	0	8
222020	+sonst. Tatörlichkeit §226	W	3	0	0	0	0	0	0	0	0	0	1	1	0	0	0	0	0	1	1	0	0	2	
222030	+sonst. Tatörlichkeit §231	G	3	0	0	0	0	0	0	0	0	0	1	1	0	1	1	1	0	0	0	0	0	0	2
222030	+sonst. Tatörlichkeit §231	M	3	0	0	0	0	0	0	0	0	0	1	1	0	1	1	1	0	0	0	0	0	0	2
222100	gef.u.schw.KV Str./Weg/Plätz	G	2161	0	8	23	42	119	192	176	177	353	255	800	153	149	302	336	399	158	96	70	1361		
222100	gef.u.schw.KV Str./Weg/Plätz	M	1891	0	6	20	34	89	149	146	154	300	226	675	139	137	276	292	362	144	79	63	1216		
222100	gef.u.schw.KV Str./Weg/Plätz	W	270	0	2	3	8	30	43	30	23	53	29	125	14	12	26	44	37	14	17	7	145		
222110	+gef. KV §224	G	2144	0	8	23	42	119	192	176	177	353	252	797	150	147	297	332	394	158	96	70	1347		
222110	+gef. KV §224	M	1875	0	6	20	34	89	149	146	154	300	223	672	136	135	271	289	357	144	79	63	1203		
222110	+gef. KV §224	W	269	0	2	3	8	30	43	30	23	53	29	125	14	12	26	43	37	14	17	7	144		
222120	+schw. KV §226	G	12	0	0	0	0	0	0	0	0	0	2	2	0	2	2	4	4	0	0	0	10		
222120	+schw. KV §226	M	11	0	0	0	0	0	0	0	0	0	2	2	0	2	2	3	4	0	0	0	9		
222120	+schw. KV §226	W	1	0	0	0	0	0	0	0	0	0	0	0	0	0	0	1	0	0	0	0	1		
222130	+Beteil/Schläg.o.Todf.§231	G	6	0	0	0	0	0	0	0	0	0	2	2	3	0	3	0	1	0	0	0	4		
222130	+Beteil/Schläg.o.Todf.§231	M	6	0	0	0	0	0	0	0	0	0	2	2	3	0	3	0	1	0	0	0	4		
223000	Misshandl. Schutzbef.	G	239	0	0	2	0	0	2	1	2	3	10	15	7	13	20	50	87	34	25	8	224		
223000	Misshandl. Schutzbef.	M	128	0	0	2	0	0	2	0	1	1	6	9	4	2	6	27	51	21	11	3	119		
223000	Misshandl. Schutzbef.	W	111	0	0	0	0	0	0	1	1	2	4	6	3	11	14	23	36	13	14	5	105		
223001	+Misshandl.Schutzbef.ab 14 J	G	45	0	0	1	0	0	1	0	0	0	1	2	0	2	2	4	11	12	11	3	43		
223001	+Misshandl.Schutzbef.ab 14 J	M	26	0	0	1	0	0	1	0	0	0	1	2	0	1	1	4	7	5	5	2	24		
223001	+Misshandl.Schutzbef.ab 14 J	W	19	0	0	0	0	0	0	0	0	0	0	0	0	1	1	0	4	7	6	1	19		
223100	+Misshandl. von Kindern	G	194	0	0	1	0	0	1	1	2	3	9	13	7	11	18	46	76	22	14	5	181		
223100	+Misshandl. von Kindern	M	102	0	0	1	0	0	1	0	1	1	5	7	4	1	5	23	44	16	6	1	95		
223100	+Misshandl. von Kindern	W	92	0	0	0	0	0	0	1	1	2	4	6	3	10	13	23	32	6	8	4	86		
224000	vorsätzl. einfache KV §223	G	9358	0	15	43	88	196	342	377	436	813	589	1744	422	486	908	1442	2447	1409	938	470	7614		
224000	vorsätzl. einfache KV §223	M	7546	0	10	36	79	157	282	280	344	624	466	1372	333	389	722	1157	1986	1190	741	378	6174		
224000	vorsätzl. einfache KV §223	W	1812	0	5	7	9	39	60	97	92	189	123	372	89	97	186	285	461	219	197	92	1440		
225000	fahrlässige KV §229	G	622	4	1	2	3	4	14	6	11	17	22	53	12	16	28	63	127	111	121	119	569		
225000	fahrlässige KV §229	M	423	3	1	2	1	4	11	5	8	13	13	37	7	12	19	51	85	67	82	82	386		
225000	fahrlässige KV §229	W	199	1	0	0	2	0	3	1	3	4	9	16	5	4	9	12	42	44	39	37	183		
230000	ST gg. persönliche Freiheit	G	6075	0	4	8	29	101	142	178	188	366	343	851	219	268	487	850	1542	1048	805	492	5224		
230000	ST gg. persönliche Freiheit	M	5081	0	3	6	20	69	98	132	154	286	290	674	183	223	406	705	1314	895	671	416	4407		
230000	ST gg. persönliche Freiheit	W	994	0	1	2	9	32	44	46	34	80	53	177	36	45	81	145	228	153	134	76	817		
231000	Menschr/Entz.Minderj./Ki.han	G	96	0	0	0	0	0	0	1	0	1	3	4	3	3	6	16	33	22	11	4	92		
231000	Menschr/Entz.Minderj./Ki.han	M	55	0	0	0	0	0	0	1	0	1	2	3	2	0	2	10	21	13	4	2	52		
231000	Menschr/Entz.Minderj./Ki.han	W	41	0	0	0	0	0	0	0	0	0	1	1	1	3	4	6	12	9	7	2	40		
231100	+Menschenraub §234	G	2	0	0	0	0	0	0	0	0	0	0	0	0	0	0	0	0	1	1	0	2		
231100	+Menschenraub §234	M	1	0	0	0	0	0	0	0	0	0	0	0	0	0	0	0	0	1	0	0	1		

Schlüsselzahl der Tat	Straftaten	SEXS	Tatverdächtige gesamt	Kinder							Jugendliche			Heranwachsende 18 bis unter 21	gesamt Spalten 10,13,14	Erwachsene ab 21 Jahre									
				6	8	10	12	gesamt Spalten 5-9	14 bis unter 16	16 bis unter 18	gesamt Spalten 11+12	21 bis unter 23	23			gesamt Spalten 16,17	25 bis unter 30	30	40 bis unter 50	50 bis unter 60	60 und älter	gesamt Spalten 18-23			
				5	6	7	8	9	10	11	12	13	14			15	16	17	18	19	20	21	22	23	24
231100	+Menschenraub §234	W	1	0	0	0	0	0	0	0	0	0	0	0	0	0	0	0	0	0	0	0	1	0	1
231200	+Entziehung Minderj. §235	G	94	0	0	0	0	0	0	1	0	1	3	4	3	3	6	16	33	21	10	4	4	90	
231200	+Entziehung Minderj. §235	M	54	0	0	0	0	0	0	1	0	1	2	3	2	0	2	10	21	12	4	2	51		
231200	+Entziehung Minderj. §235	W	40	0	0	0	0	0	0	0	0	0	1	1	1	3	4	6	12	9	6	2	39		
232000	Freiheitsber.Nötig. Bedrohung	G	5984	0	4	8	29	101	142	178	188	366	338	846	216	265	481	833	1512	1030	794	488	5138		
232000	Freiheitsber.Nötig. Bedrohung	M	5032	0	3	6	20	69	98	132	154	286	287	671	181	223	404	694	1296	886	667	414	4361		
232000	Freiheitsber.Nötig. Bedrohung	W	952	0	1	2	9	32	44	46	34	80	51	175	35	42	77	139	216	144	127	74	777		
232100	+Freiheitsberaubung §239	G	180	0	0	1	0	4	5	8	5	13	12	30	7	7	14	27	47	26	29	7	150		
232100	+Freiheitsberaubung §239	M	145	0	0	0	0	4	4	7	5	12	8	24	6	4	10	24	40	21	20	6	121		
232100	+Freiheitsberaubung §239	W	35	0	0	1	0	0	1	1	0	1	4	6	1	3	4	3	7	5	9	1	29		
232200	Nötigung §240	G	1801	0	1	0	4	15	20	43	44	87	82	189	68	68	136	229	425	357	281	184	1612		
232200	Nötigung §240	M	1513	0	1	0	2	7	10	29	35	64	73	147	56	58	114	196	357	302	243	154	1366		
232200	Nötigung §240	W	288	0	0	0	2	8	10	14	9	23	9	42	12	10	22	33	68	55	38	30	246		
232201	+i.Straßenverkehr §240(1)	G	760	0	0	0	0	1	1	3	4	7	27	35	16	25	41	113	170	168	135	98	725		
232201	+i.Straßenverkehr §240(1)	M	690	0	0	0	0	1	1	3	2	5	27	33	13	23	36	104	150	151	127	89	657		
232201	+i.Straßenverkehr §240(1)	W	70	0	0	0	0	0	0	2	0	2	0	2	3	2	5	9	20	17	8	9	68		
232279	+sonst. Nötigung §240(1,4)	G	1050	0	1	0	4	14	19	40	41	81	56	156	52	43	95	117	256	191	149	86	894		
232279	+sonst. Nötigung §240(1,4)	M	832	0	1	0	2	6	9	26	34	60	47	116	43	35	78	93	208	153	119	65	716		
232279	+sonst. Nötigung §240(1,4)	W	218	0	0	0	2	8	10	14	7	21	9	40	9	8	17	24	48	38	30	21	178		
232300	Bedrohung §241	G	3437	0	3	6	25	79	113	122	140	262	238	613	129	165	294	500	891	523	374	242	2824		
232300	Bedrohung §241	M	2942	0	2	5	18	56	81	98	118	216	202	499	112	140	252	417	781	462	320	211	2443		
232300	Bedrohung §241	W	495	0	1	1	7	23	32	24	22	46	36	114	17	25	42	83	110	61	54	31	381		
232400	Nachstellung § 238	G	826	0	0	1	0	4	5	8	5	13	22	40	25	34	59	128	228	163	137	71	786		
232400	Nachstellung § 238	M	675	0	0	1	0	3	4	1	1	2	19	25	19	30	49	106	193	137	106	59	650		
232400	Nachstellung § 238	W	151	0	0	0	0	1	1	7	4	11	3	15	6	4	10	22	35	26	31	12	136		
232410	Nachstellung § 238, Abs. 1	G	787	0	0	1	0	4	5	8	5	13	17	35	25	31	56	117	223	155	131	70	752		
232410	Nachstellung § 238, Abs. 1	M	644	0	0	1	0	3	4	1	1	2	15	21	19	28	47	97	188	130	103	58	623		
232410	Nachstellung § 238, Abs. 1	W	143	0	0	0	0	1	1	7	4	11	2	14	6	3	9	20	35	25	28	12	129		
232420	Nachstellung § 238, Abs. 2	G	36	0	0	0	0	0	0	0	0	0	5	5	0	3	3	11	5	8	3	1	31		
232420	Nachstellung § 238, Abs. 2	M	29	0	0	0	0	0	0	0	0	0	4	4	0	2	2	9	5	7	1	1	25		
232420	Nachstellung § 238, Abs. 2	W	7	0	0	0	0	0	0	0	0	0	1	1	0	1	1	2	0	1	2	0	6		
232430	Nachstellung § 238, Abs. 3	G	5	0	0	0	0	0	0	0	0	0	0	0	0	0	0	1	1	0	3	0	5		
232430	Nachstellung § 238, Abs. 3	M	4	0	0	0	0	0	0	0	0	0	0	0	0	0	0	1	1	0	2	0	4		
232430	Nachstellung § 238, Abs. 3	W	1	0	0	0	0	0	0	0	0	0	0	0	0	0	0	0	0	0	1	0	1		
232500	Zwangsheirat § 237	G	1	0	0	0	0	0	0	0	0	0	0	0	0	0	0	0	0	0	1	0	1		
232500	Zwangsheirat § 237	M	1	0	0	0	0	0	0	0	0	0	0	0	0	0	0	0	0	0	1	0	1		
233000	Erpresserischer Menschenraub	G	3	0	0	0	0	0	0	0	0	0	1	1	0	0	0	2	0	0	0	0	2		
233000	Erpresserischer Menschenraub	M	2	0	0	0	0	0	0	0	0	0	0	0	0	0	0	2	0	0	0	0	2		

Schlüsselzahl der Tat	Straftaten	SEXS	Tatverdächtige gesamt	Kinder							Jugendliche			Heranwachsende 18 bis unter 21	gesamt Spalten 10,13,14	Erwachsene ab 21 Jahre									
				6	8	10	12	gesamt Spalten 5-9	14 bis unter 16	16 bis unter 18	gesamt Spalten 11+12	21 bis unter 23	23 bis unter 25			gesamt Spalten 16,17	25 bis unter 30	30 bis unter 40	40 bis unter 50	50 bis unter 60	60 und älter	gesamt Spalten 18-23			
				5	6	7	8	9	10	11	12	13	14			15	16	17	18	19	20	21	22	23	24
233000	Erpresserischer Menschenraub	W	1	0	0	0	0	0	0	0	0	0	1	1	0	0	0	0	0	0	0	0	0	0	0
233079	+sonst.erpresser.Menschenr.	G	3	0	0	0	0	0	0	0	0	0	1	1	0	0	0	2	0	0	0	0	0	0	2
233079	+sonst.erpresser.Menschenr.	M	2	0	0	0	0	0	0	0	0	0	0	0	0	0	2	0	0	0	0	0	0	0	2
233079	+sonst.erpresser.Menschenr.	W	1	0	0	0	0	0	0	0	0	0	1	1	0	0	0	0	0	0	0	0	0	0	0
234000	Geiselnahme §239b	G	2	0	0	0	0	0	0	0	0	0	0	0	0	0	0	0	2	0	0	0	0	0	2
234000	Geiselnahme §239b	M	2	0	0	0	0	0	0	0	0	0	0	0	0	0	0	0	2	0	0	0	0	0	2
234079	+sonst. Geiselnahme	G	2	0	0	0	0	0	0	0	0	0	0	0	0	0	0	0	2	0	0	0	0	0	2
234079	+sonst. Geiselnahme	M	2	0	0	0	0	0	0	0	0	0	0	0	0	0	0	0	2	0	0	0	0	0	2
236000	Menschenh.z.Zweck sex. Ausb.	G	3	0	0	0	0	0	0	0	0	0	1	1	0	0	0	0	1	1	0	0	0	0	2
236000	Menschenh.z.Zweck sex. Ausb.	M	3	0	0	0	0	0	0	0	0	0	1	1	0	0	0	0	1	1	0	0	0	0	2
236100	+z.Zw.sex Ausb.§232(1)	G	2	0	0	0	0	0	0	0	0	0	1	1	0	0	0	0	1	0	0	0	0	0	1
236100	+z.Zw.sex Ausb.§232(1)	M	2	0	0	0	0	0	0	0	0	0	1	1	0	0	0	0	1	0	0	0	0	0	1
236500	+z.Zw.sex Ausb.§232(4)	G	1	0	0	0	0	0	0	0	0	0	0	0	0	0	0	0	0	0	1	0	0	0	1
236500	+z.Zw.sex Ausb.§232(4)	M	1	0	0	0	0	0	0	0	0	0	0	0	0	0	0	0	0	0	1	0	0	0	1
237000	Menschenh.z.Zw.Ausb. Arb.kra	G	1	0	0	0	0	0	0	0	0	0	0	0	0	0	0	0	1	0	0	0	0	0	1
237000	Menschenh.z.Zw.Ausb. Arb.kra	M	1	0	0	0	0	0	0	0	0	0	0	0	0	0	0	0	1	0	0	0	0	0	1
237500	+z.Zw.Ausb§233(3)232(4)	G	1	0	0	0	0	0	0	0	0	0	0	0	0	0	0	0	0	1	0	0	0	0	1
237500	+z.Zw.Ausb§233(3)232(4)	M	1	0	0	0	0	0	0	0	0	0	0	0	0	0	0	0	1	0	0	0	0	0	1
3***00	Diebstahl o. erschw. Umstände	G	12117	3	28	85	200	405	721	624	641	1265	875	2861	561	633	1194	1683	2377	1301	1220	1481	9256		
3***00	Diebstahl o. erschw. Umstände	M	8498	1	15	65	122	236	439	395	454	849	656	1944	404	474	878	1248	1837	960	795	836	6554		
3***00	Diebstahl o. erschw. Umstände	W	3619	2	13	20	78	169	282	229	187	416	219	917	157	159	316	435	540	341	425	645	2702		
300000	sonst. einfacher Diebstahl	G	2358	1	2	13	18	54	88	104	146	250	180	518	107	152	259	357	504	296	248	176	1840		
300000	sonst. einfacher Diebstahl	M	1842	0	1	9	14	35	59	84	125	209	140	408	81	112	193	279	396	252	183	131	1434		
300000	sonst. einfacher Diebstahl	W	516	1	1	4	4	19	29	20	21	41	40	110	26	40	66	78	108	44	65	45	406		
300010	+sonst. D. o. e. Umstände	G	2107	1	2	12	18	54	87	103	138	241	172	500	98	139	237	307	427	259	218	159	1607		
300010	+sonst. D. o. e. Umstände	M	1636	0	1	8	14	35	58	84	117	201	134	393	74	102	176	243	332	218	157	117	1243		
300010	+sonst. D. o. e. Umstände	W	471	1	1	4	4	19	29	19	21	40	38	107	24	37	61	64	95	41	61	42	364		
300040	+unb.Gebr.sonst.Fahrz.§248b	G	14	0	0	1	0	0	1	1	5	6	0	7	1	2	3	2	2	0	0	0	0	7	
300040	+unb.Gebr.sonst.Fahrz.§248b	M	13	0	0	1	0	0	1	0	5	5	0	6	1	2	3	2	2	0	0	0	0	7	
300040	+unb.Gebr.sonst.Fahrz.§248b	W	1	0	0	0	0	0	0	1	0	1	0	1	0	0	0	0	0	0	0	0	0	0	
300050	+Entz.elekt.Energie §248c	G	248	0	0	0	0	0	0	0	3	3	12	15	8	12	20	51	77	37	31	17	233		
300050	+Entz.elekt.Energie §248c	M	202	0	0	0	0	0	0	0	3	3	10	13	6	9	15	36	63	34	27	14	189		
300050	+Entz.elekt.Energie §248c	W	46	0	0	0	0	0	0	0	0	0	2	2	2	3	5	15	14	3	4	3	44		
3**100	v. Kfz./unb. Ingebr.	G	174	0	0	0	0	0	0	1	9	10	18	28	9	10	19	47	42	22	10	6	146		
3**100	v. Kfz./unb. Ingebr.	M	154	0	0	0	0	0	0	1	6	7	17	24	7	9	16	43	38	20	8	5	130		
3**100	v. Kfz./unb. Ingebr.	W	20	0	0	0	0	0	0	0	3	3	1	4	2	1	3	4	4	2	2	1	16		
300100	einf. Diebstahl/unb.Ingebr.	G	169	0	0	0	0	0	0	1	9	10	18	28	9	10	19	43	41	22	10	6	141		
300100	einf. Diebstahl/unb.Ingebr.	M	149	0	0	0	0	0	0	1	6	7	17	24	7	9	16	39	37	20	8	5	125		

Schlüsselzahl der Tat	Straftaten	SEXS	Tatverdächtige gesamt	Kinder							Jugendliche			Heranwachsende 18 bis unter 21	gesamt Spalten 10,13,14	Erwachsene ab 21 Jahre									
				6	8	10	12	gesamt Spalten 5-9	14 bis unter 16	16 bis unter 18	gesamt Spalten 11+12	21 bis unter 23	23 bis unter 25			gesamt Spalten 16,17	25 bis unter 30	30 bis unter 40	40 bis unter 50	50 bis unter 60	60 und älter	gesamt Spalten 18-23			
				5	6	7	8	9	10	11	12	13	14			15	16	17	18	19	20	21	22	23	24
300100	einf. Diebstahl/unb.Ingebr.	W	20	0	0	0	0	0	0	0	0	3	3	1	4	2	1	3	4	4	2	2	1	16	
300110	+v. Kraftwagen §§242, 247	G	76	0	0	0	0	0	0	0	0	3	3	8	11	6	2	8	20	19	10	4	4	65	
300110	+v. Kraftwagen §§242, 247	M	70	0	0	0	0	0	0	0	0	3	3	8	11	5	2	7	18	18	10	3	3	59	
300110	+v. Kraftwagen §§242, 247	W	6	0	0	0	0	0	0	0	0	0	0	0	1	0	1	2	1	0	1	1	6		
300140	+unbf. Gebrauch §248b	G	97	0	0	0	0	0	0	0	1	6	7	10	17	4	8	12	24	23	13	6	2	80	
300140	+unbf. Gebrauch §248b	M	83	0	0	0	0	0	0	0	1	3	4	9	13	3	7	10	22	20	11	5	2	70	
300140	+unbf. Gebrauch §248b	W	14	0	0	0	0	0	0	0	0	3	3	1	4	1	1	2	2	3	2	1	0	10	
3**200	v.Moped/Krad/unb. Ingebr.	G	40	0	0	0	0	0	0	0	1	2	3	6	9	4	6	10	10	7	2	2	0	31	
3**200	v.Moped/Krad/unb. Ingebr.	M	39	0	0	0	0	0	0	0	1	2	3	6	9	4	6	10	10	6	2	2	0	30	
3**200	v.Moped/Krad/unb. Ingebr.	W	1	0	0	0	0	0	0	0	0	0	0	0	0	0	0	0	0	1	0	0	0	1	
300200	einf. Diebstahl/unb.Ingebr.	G	38	0	0	0	0	0	0	0	1	2	3	5	8	4	5	9	10	7	2	2	0	30	
300200	einf. Diebstahl/unb.Ingebr.	M	37	0	0	0	0	0	0	0	1	2	3	5	8	4	5	9	10	6	2	2	0	29	
300200	einf. Diebstahl/unb.Ingebr.	W	1	0	0	0	0	0	0	0	0	0	0	0	0	0	0	0	1	0	0	0	0	1	
300210	+Moped/Krad §§242, 247	G	35	0	0	0	0	0	0	0	0	2	2	5	7	3	5	8	9	7	2	2	0	28	
300210	+Moped/Krad §§242, 247	M	34	0	0	0	0	0	0	0	0	2	2	5	7	3	5	8	9	6	2	2	0	27	
300210	+Moped/Krad §§242, 247	W	1	0	0	0	0	0	0	0	0	0	0	0	0	0	0	0	1	0	0	0	0	1	
300240	+unbf. Gebrauch §248b	G	3	0	0	0	0	0	0	0	1	0	1	0	1	1	0	1	1	0	0	0	0	2	
300240	+unbf. Gebrauch §248b	M	3	0	0	0	0	0	0	0	1	0	1	0	1	1	0	1	1	0	0	0	0	2	
3**300	v. Fahrrädern/unb. Ingebr.	G	375	0	0	4	11	10	25	43	35	78	40	143	25	23	48	68	78	20	11	7	232		
3**300	v. Fahrrädern/unb. Ingebr.	M	341	0	0	4	11	9	24	39	31	70	39	133	25	23	48	57	71	17	8	7	208		
3**300	v. Fahrrädern/unb. Ingebr.	W	34	0	0	0	0	1	1	4	4	8	1	10	0	0	0	11	7	3	3	0	24		
300300	einf. Diebstahl/unb.Ingebr.	G	334	0	0	4	11	10	25	42	33	75	36	136	21	19	40	60	70	16	7	5	198		
300300	einf. Diebstahl/unb.Ingebr.	M	304	0	0	4	11	9	24	38	29	67	35	126	21	19	40	50	65	13	5	5	178		
300300	einf. Diebstahl/unb.Ingebr.	W	30	0	0	0	0	1	1	4	4	8	1	10	0	0	0	10	5	3	2	0	20		
300310	+Fahrard §§ 242, 247, 248a	G	324	0	0	4	11	10	25	39	30	69	36	130	21	18	39	59	69	16	7	4	194		
300310	+Fahrard §§ 242, 247, 248a	M	295	0	0	4	11	9	24	35	26	61	35	120	21	18	39	50	64	13	5	4	175		
300310	+Fahrard §§ 242, 247, 248a	W	29	0	0	0	0	1	1	4	4	8	1	10	0	0	0	9	5	3	2	0	19		
300340	+unbf. Gebrauch §248b	G	11	0	0	0	0	0	0	3	3	6	0	6	0	1	1	1	2	0	0	1	5		
300340	+unbf. Gebrauch §248b	M	10	0	0	0	0	0	0	3	3	6	0	6	0	1	1	0	2	0	0	1	4		
300340	+unbf. Gebrauch §248b	W	1	0	0	0	0	0	0	0	0	0	0	0	0	0	0	1	0	0	0	0	1		
3**400	v. Schusswaffen	G	3	0	0	0	0	0	0	0	1	1	1	2	0	0	0	0	0	0	1	0	1		
3**400	v. Schusswaffen	M	2	0	0	0	0	0	0	0	1	1	1	2	0	0	0	0	0	0	0	0	0		
3**400	v. Schusswaffen	W	1	0	0	0	0	0	0	0	0	0	0	0	0	0	0	0	0	0	1	0	1		
3**500	v. unbaren Zahlungsmitteln	G	345	0	0	0	0	4	4	8	13	21	32	57	15	28	43	75	95	43	23	9	288		
3**500	v. unbaren Zahlungsmitteln	M	252	0	0	0	0	2	2	7	10	17	19	38	9	22	31	55	76	30	14	8	214		
3**500	v. unbaren Zahlungsmitteln	W	93	0	0	0	0	2	2	1	3	4	13	19	6	6	12	20	19	13	9	1	74		
300500	v. unbaren Zahlungsmitteln	G	124	0	0	0	0	1	1	5	1	6	11	18	1	9	10	31	39	14	7	5	106		
300500	v. unbaren Zahlungsmitteln	M	94	0	0	0	0	0	0	5	1	6	7	13	1	7	8	21	33	11	4	4	81		

Schlüsselzahl der Tat	Straftaten	SEXS	Tatverdächtige gesamt	Kinder							Jugendliche			Heranwachsende 18 bis unter 21	gesamt Spalten 10,13,14	Erwachsene ab 21 Jahre									
				6	8	10	12	gesamt Spalten 5-9	14 bis unter 16	16 bis unter 18	gesamt Spalten 11+12	21 bis unter 23	23			25	gesamt Spalten 16,17	25 bis unter 30	30	40	50 bis unter 60	60 und älter	gesamt Spalten 18-23		
				5	6	7	8	9	10	11	12	13	14			15	16	17	18	19	20	21	22	23	24
300500	v. unbaren Zahlungsmitteln	W	30	0	0	0	0	1	1	0	0	0	4	5	0	2	2	10	6	3	3	1	25		
3**700	von/aus Automaten	G	18	0	0	0	0	0	0	2	3	5	1	6	0	0	0	2	2	2	4	2	12		
3**700	von/aus Automaten	M	14	0	0	0	0	0	0	2	3	5	1	6	0	0	0	2	1	1	4	0	8		
3**700	von/aus Automaten	W	4	0	0	0	0	0	0	0	0	0	0	0	0	0	0	0	1	1	0	2	4		
300700	von/aus Automaten	G	16	0	0	0	0	0	0	2	3	5	1	6	0	0	0	2	2	2	2	2	10		
300700	von/aus Automaten	M	12	0	0	0	0	0	0	2	3	5	1	6	0	0	0	2	1	1	2	0	6		
300700	von/aus Automaten	W	4	0	0	0	0	0	0	0	0	0	0	0	0	0	0	0	1	1	0	2	4		
3**800	v. Antiqu./Kunst/sakr.Gegst.	G	4	0	0	0	0	0	0	0	0	0	0	0	0	1	1	1	0	1	0	1	4		
3**800	v. Antiqu./Kunst/sakr.Gegst.	M	4	0	0	0	0	0	0	0	0	0	0	0	0	1	1	1	0	1	0	1	4		
300800	v. Antiqu./Kunst/sakr.Gegst.	G	3	0	0	0	0	0	0	0	0	0	0	0	0	1	1	1	0	1	0	0	3		
300800	v. Antiqu./Kunst/sakr.Gegst.	M	3	0	0	0	0	0	0	0	0	0	0	0	0	1	1	1	0	1	0	0	3		
305*00	i/a Bank./Spark./Postf./agent	G	30	0	0	0	0	0	0	0	0	0	1	1	0	1	1	8	8	4	7	1	29		
305*00	i/a Bank./Spark./Postf./agent	M	19	0	0	0	0	0	0	0	0	0	1	1	0	1	1	6	4	4	3	0	18		
305*00	i/a Bank./Spark./Postf./agent	W	11	0	0	0	0	0	0	0	0	0	0	0	0	0	0	2	4	0	4	1	11		
305000	sonstiges Gut	G	27	0	0	0	0	0	0	0	0	0	1	1	0	1	1	7	7	3	7	1	26		
305000	sonstiges Gut	M	17	0	0	0	0	0	0	0	0	0	1	1	0	1	1	6	3	3	3	0	16		
305000	sonstiges Gut	W	10	0	0	0	0	0	0	0	0	0	0	0	0	0	0	1	4	0	4	1	10		
305500	einf. D. v. unb. Zahlungsm.	G	3	0	0	0	0	0	0	0	0	0	0	0	0	0	0	1	1	1	0	0	3		
305500	einf. D. v. unb. Zahlungsm.	M	2	0	0	0	0	0	0	0	0	0	0	0	0	0	0	0	1	1	0	0	2		
305500	einf. D. v. unb. Zahlungsm.	W	1	0	0	0	0	0	0	0	0	0	0	0	0	0	0	1	0	0	0	0	1		
310*00	i/a Dienst/Büro/Lagerräum.pp.	G	354	0	0	0	1	5	6	11	13	24	28	58	12	15	27	69	85	67	31	17	296		
310*00	i/a Dienst/Büro/Lagerräum.pp.	M	290	0	0	0	0	3	3	6	12	18	25	46	11	12	23	63	67	52	23	16	244		
310*00	i/a Dienst/Büro/Lagerräum.pp.	W	64	0	0	0	1	2	3	5	1	6	3	12	1	3	4	6	18	15	8	1	52		
310000	sonstiges Gut	G	324	0	0	0	1	4	5	11	11	22	24	51	11	13	24	61	78	64	30	16	273		
310000	sonstiges Gut	M	266	0	0	0	0	2	2	6	10	16	23	41	10	11	21	55	61	50	23	15	225		
310000	sonstiges Gut	W	58	0	0	0	1	2	3	5	1	6	1	10	1	2	3	6	17	14	7	1	48		
310100	v. Kraftwagen	G	3	0	0	0	0	0	0	0	0	0	0	0	0	0	0	2	1	0	0	0	3		
310100	v. Kraftwagen	M	3	0	0	0	0	0	0	0	0	0	0	0	0	0	0	2	1	0	0	0	3		
310200	v. Moped/Krad	G	2	0	0	0	0	0	0	0	0	0	1	1	0	1	1	0	0	0	0	0	1		
310200	v. Moped/Krad	M	2	0	0	0	0	0	0	0	0	0	1	1	0	1	1	0	0	0	0	0	1		
310300	v. Fahrrädern	G	6	0	0	0	0	0	0	0	0	0	0	0	0	0	0	2	1	2	0	1	6		
310300	v. Fahrrädern	M	5	0	0	0	0	0	0	0	0	0	0	0	0	0	0	2	0	2	0	1	5		
310300	v. Fahrrädern	W	1	0	0	0	0	0	0	0	0	0	0	0	0	0	0	0	1	0	0	0	1		
310500	v. unbaren Zahlungsmitteln	G	35	0	0	0	0	1	1	1	3	4	4	9	2	2	4	7	10	4	1	0	26		
310500	v. unbaren Zahlungsmitteln	M	29	0	0	0	0	1	1	1	3	4	2	7	2	0	2	7	10	3	0	0	22		
310500	v. unbaren Zahlungsmitteln	W	6	0	0	0	0	0	0	0	0	0	2	2	0	2	2	0	0	1	1	0	4		
315*00	i/a Gastst./Hotel/Pension pp	G	82	0	0	0	0	1	1	3	4	7	5	13	3	5	8	17	26	14	3	1	69		
315*00	i/a Gastst./Hotel/Pension pp	M	61	0	0	0	0	1	1	2	3	5	4	10	3	5	8	12	17	10	3	1	51		

Schlüsselzahl der Tat	Straftaten	SEXS	Tatverdächtige gesamt	Kinder							Jugendliche			Heranwachsende 18 bis unter 21	gesamt Spalten 10,13,14	Erwachsene ab 21 Jahre									
				6	8	10	12	gesamt Spalten 5-9	14	16	gesamt Spalten 11+12	21	23			gesamt Spalten 16,17	25	30	40	50	60	gesamt Spalten 18-23			
				6	8	10	12	14	16	18	11+12	bis unter 23	bis unter 25			bis unter 30	bis unter 40	bis unter 50	bis unter 60	und älter					
1	2	3	4	5	6	7	8	9	10	11	12	13	14	15	16	17	18	19	20	21	22	23	24		
315*00	i/a Gastst./Hotel/Pension pp	W	21	0	0	0	0	0	0	1	1	2	1	3	0	0	0	5	9	4	0	0	18		
315000	sonstiges Gut	G	75	0	0	0	0	1	1	3	3	6	5	12	3	4	7	16	23	14	2	1	63		
315000	sonstiges Gut	M	57	0	0	0	0	1	1	2	2	4	4	9	3	4	7	12	16	10	2	1	48		
315000	sonstiges Gut	W	18	0	0	0	0	0	0	1	1	2	1	3	0	0	0	4	7	4	0	0	15		
315500	v. unbaren Zahlungsmitteln	G	6	0	0	0	0	0	0	0	1	1	0	1	0	1	1	1	3	0	0	0	5		
315500	v. unbaren Zahlungsmitteln	M	3	0	0	0	0	0	0	0	1	1	0	1	0	1	1	0	1	0	0	0	2		
315500	v. unbaren Zahlungsmitteln	W	3	0	0	0	0	0	0	0	0	0	0	0	0	0	0	1	2	0	0	0	3		
315700	v/a Automaten	G	2	0	0	0	0	0	0	0	0	0	0	0	0	0	0	0	0	0	2	0	2		
315700	v/a Automaten	M	2	0	0	0	0	0	0	0	0	0	0	0	0	0	0	0	0	0	2	0	2		
325*00	i/a Warenh/Verkaufsr.Kiosk pp	G	7799	1	25	73	166	339	604	470	409	879	542	2025	378	353	731	976	1363	697	792	1215	5774		
325*00	i/a Warenh/Verkaufsr.Kiosk pp	M	5176	1	12	55	98	192	358	281	260	541	398	1297	264	259	523	695	1039	482	497	643	3879		
325*00	i/a Warenh/Verkaufsr.Kiosk pp	W	2623	0	13	18	68	147	246	189	149	338	144	728	114	94	208	281	324	215	295	572	1895		
325000	sonstiges Gut	G	114	0	1	1	2	5	9	1	6	7	7	23	7	9	16	21	23	15	7	9	91		
325000	sonstiges Gut	M	88	0	0	1	2	3	6	1	5	6	6	18	5	7	12	15	19	13	3	8	70		
325000	sonstiges Gut	W	26	0	1	0	0	2	3	0	1	1	1	5	2	2	4	6	4	2	4	1	21		
325300	v. Fahrrädern	G	1	0	0	0	0	0	0	0	0	0	0	0	0	0	0	0	1	0	0	0	1		
325300	v. Fahrrädern	M	1	0	0	0	0	0	0	0	0	0	0	0	0	0	0	0	1	0	0	0	1		
325500	v. unbaren Zahlungsmitteln	G	12	0	0	0	0	0	0	1	0	1	0	1	0	0	4	1	3	3	0	11			
325500	v. unbaren Zahlungsmitteln	M	10	0	0	0	0	0	0	0	0	0	0	0	0	0	3	1	3	3	0	10			
325500	v. unbaren Zahlungsmitteln	W	2	0	0	0	0	0	0	1	0	1	0	1	0	0	1	0	0	0	0	0	1		
326*00	darunter: Ladendiebstahl	G	7707	1	25	72	164	336	598	468	405	873	538	2009	373	346	719	958	1346	685	784	1206	5698		
326*00	darunter: Ladendiebstahl	M	5106	1	12	54	96	191	354	280	256	536	395	1285	261	253	514	683	1024	472	493	635	3821		
326*00	darunter: Ladendiebstahl	W	2601	0	13	18	68	145	244	188	149	337	143	724	112	93	205	275	322	213	291	571	1877		
326000	sonstiges Gut	G	7707	1	25	72	164	336	598	468	405	873	538	2009	373	346	719	958	1346	685	784	1206	5698		
326000	sonstiges Gut	M	5106	1	12	54	96	191	354	280	256	536	395	1285	261	253	514	683	1024	472	493	635	3821		
326000	sonstiges Gut	W	2601	0	13	18	68	145	244	188	149	337	143	724	112	93	205	275	322	213	291	571	1877		
335*00	i/a Wohnungen	G	1086	0	0	0	4	16	20	31	72	103	102	225	56	78	134	172	253	151	101	50	861		
335*00	i/a Wohnungen	M	720	0	0	0	1	11	12	17	53	70	66	148	36	54	90	121	181	99	52	29	572		
335*00	i/a Wohnungen	W	366	0	0	0	3	5	8	14	19	33	36	77	20	24	44	51	72	52	49	21	289		
335*81	in/aus Einfamilienhaus	G	262	0	0	0	0	5	5	7	19	26	21	52	12	19	31	35	43	45	37	19	210		
335*81	in/aus Einfamilienhaus	M	178	0	0	0	0	4	4	4	15	19	15	38	10	12	22	28	31	31	16	12	140		
335*81	in/aus Einfamilienhaus	W	84	0	0	0	0	1	1	3	4	7	6	14	2	7	9	7	12	14	21	7	70		
335*82	in/aus Mehrfamilienhaus	G	833	0	0	0	4	11	15	24	53	77	82	174	45	62	107	139	212	105	65	31	659		
335*82	in/aus Mehrfamilienhaus	M	548	0	0	0	1	7	8	13	38	51	51	110	27	44	71	94	152	67	37	17	438		
335*82	in/aus Mehrfamilienhaus	W	285	0	0	0	3	4	7	11	15	26	31	64	18	18	36	45	60	38	28	14	221		
335000	sonstiges Gut	G	972	0	0	0	4	15	19	31	66	97	92	208	48	69	117	152	228	130	90	47	764		
335000	sonstiges Gut	M	648	0	0	0	1	11	12	17	50	67	59	138	32	48	80	107	163	87	47	26	510		
335000	sonstiges Gut	W	324	0	0	0	3	4	7	14	16	30	33	70	16	21	37	45	65	43	43	21	254		

Schlüsselzahl der Tat	Straftaten	SEXS	Tatverdächtige gesamt	Kinder							Jugendliche			Heranwachsende 18 bis unter 21	gesamt Spalten 10,13,14	Erwachsene ab 21 Jahre									
				6	8	10	12	gesamt Spalten 5-9	14 bis unter 16	16 bis unter 18	gesamt Spalten 11+12	21 bis unter 23	23			25	gesamt Spalten 16,17	25 bis unter 30	30 bis unter 40	40 bis unter 50	50 bis unter 60	60 und älter	gesamt Spalten 18-23		
				5	6	7	8	9	10	11	12	13	14			15	16	17	18	19	20	21	22	23	24
335081	in/aus Einfamilienhaus	G	232	0	0	0	0	5	5	7	18	25	17	47	11	19	30	31	39	34	33	18	185		
335081	in/aus Einfamilienhaus	M	159	0	0	0	0	4	4	4	14	18	12	34	9	12	21	25	29	25	14	11	125		
335081	in/aus Einfamilienhaus	W	73	0	0	0	0	1	1	3	4	7	5	13	2	7	9	6	10	9	19	7	60		
335082	in/aus Mehrfamilienhaus	G	745	0	0	0	4	10	14	24	47	71	75	160	38	52	90	123	190	95	58	29	585		
335082	in/aus Mehrfamilienhaus	M	492	0	0	0	1	7	8	13	35	48	47	103	24	37	61	83	135	61	34	15	389		
335082	in/aus Mehrfamilienhaus	W	253	0	0	0	3	3	6	11	12	23	28	57	14	15	29	40	55	34	24	14	196		
335400	v. Schusswaffen	G	3	0	0	0	0	0	0	0	1	1	1	2	0	0	0	0	0	0	1	0	1		
335400	v. Schusswaffen	M	2	0	0	0	0	0	0	0	1	1	1	2	0	0	0	0	0	0	0	0	0		
335400	v. Schusswaffen	W	1	0	0	0	0	0	0	0	0	0	0	0	0	0	0	0	0	0	1	0	1		
335481	in/aus Einfamilienhaus	G	1	0	0	0	0	0	0	0	0	0	1	1	0	0	0	0	0	0	0	0	0		
335481	in/aus Einfamilienhaus	M	1	0	0	0	0	0	0	0	0	0	1	1	0	0	0	0	0	0	0	0	0		
335482	in/aus Mehrfamilienhaus	G	2	0	0	0	0	0	0	0	1	1	0	1	0	0	0	0	0	0	1	0	1		
335482	in/aus Mehrfamilienhaus	M	1	0	0	0	0	0	0	0	1	1	0	1	0	0	0	0	0	0	0	0	0		
335482	in/aus Mehrfamilienhaus	W	1	0	0	0	0	0	0	0	0	0	0	0	0	0	0	0	0	0	1	0	1		
335500	v. unbaren Zahlungsmitteln	G	134	0	0	0	0	1	1	1	6	7	11	19	11	13	24	24	33	22	10	2	115		
335500	v. unbaren Zahlungsmitteln	M	86	0	0	0	0	0	0	1	3	4	7	11	5	10	15	17	23	13	5	2	75		
335500	v. unbaren Zahlungsmitteln	W	48	0	0	0	0	1	1	0	3	3	4	8	6	3	9	7	10	9	5	0	40		
335581	in/aus Einfamilienhaus	G	36	0	0	0	0	0	0	1	1	2	4	6	2	0	2	4	8	12	4	0	30		
335581	in/aus Einfamilienhaus	M	22	0	0	0	0	0	0	1	1	2	3	5	1	0	1	3	4	7	2	0	17		
335581	in/aus Einfamilienhaus	W	14	0	0	0	0	0	0	0	0	0	1	1	1	0	1	1	4	5	2	0	13		
335582	in/aus Mehrfamilienhaus	G	98	0	0	0	0	1	1	0	5	5	7	13	9	13	22	20	25	10	6	2	85		
335582	in/aus Mehrfamilienhaus	M	64	0	0	0	0	0	0	0	2	2	4	6	4	10	14	14	19	6	3	2	58		
335582	in/aus Mehrfamilienhaus	W	34	0	0	0	0	1	1	0	3	3	3	7	5	3	8	6	6	4	3	0	27		
335800	v. Antiqu./Kunst/sakr.Gegst.	G	1	0	0	0	0	0	0	0	0	0	0	0	0	0	0	0	0	0	0	1	1		
335800	v. Antiqu./Kunst/sakr.Gegst.	M	1	0	0	0	0	0	0	0	0	0	0	0	0	0	0	0	0	0	0	1	1		
335881	in/aus Einfamilienhaus	G	1	0	0	0	0	0	0	0	0	0	0	0	0	0	0	0	0	0	0	1	1		
335881	in/aus Einfamilienhaus	M	1	0	0	0	0	0	0	0	0	0	0	0	0	0	0	0	0	0	0	1	1		
340*00	i/a Boden-/Kellerräumen pp	G	111	0	0	1	0	1	2	3	3	6	8	16	11	12	23	22	26	8	12	4	95		
340*00	i/a Boden-/Kellerräumen pp	M	92	0	0	1	0	1	2	3	3	6	7	15	8	11	19	18	20	7	10	3	77		
340*00	i/a Boden-/Kellerräumen pp	W	19	0	0	0	0	0	0	0	0	0	1	1	3	1	4	4	6	1	2	1	18		
340000	sonstiges Gut	G	74	0	0	0	0	1	1	2	1	3	2	6	8	7	15	16	20	6	8	3	68		
340000	sonstiges Gut	M	59	0	0	0	0	1	1	2	1	3	2	6	5	6	11	13	15	5	7	2	53		
340000	sonstiges Gut	W	15	0	0	0	0	0	0	0	0	0	0	0	3	1	4	3	5	1	1	1	15		
340300	v. Fahrrädern	G	38	0	0	1	0	0	1	1	2	3	6	10	4	5	9	6	6	2	4	1	28		
340300	v. Fahrrädern	M	34	0	0	1	0	0	1	1	2	3	5	9	4	5	9	5	5	2	3	1	25		
340300	v. Fahrrädern	W	4	0	0	0	0	0	0	0	0	0	1	1	0	0	0	1	1	0	1	0	3		
345*00	i/a Rohbauten/Baustellen pp	G	98	0	0	0	0	2	2	3	8	11	3	16	3	7	10	17	27	16	8	4	82		
345*00	i/a Rohbauten/Baustellen pp	M	91	0	0	0	0	2	2	3	8	11	2	15	3	7	10	17	23	15	7	4	76		

Schlüsselzahl der Tat	Straftaten	SEXS	Tatverdächtige gesamt	Kinder							Jugendliche			Heranwachsende 18 bis unter 21	gesamt Spalten 10,13,14	Erwachsene ab 21 Jahre									
				6	8	10	12	gesamt Spalten 5-9	14 bis unter 16	16 bis unter 18	gesamt Spalten 11+12	21 bis unter 23	23			25	gesamt Spalten 16,17	25 bis unter 30	30	40	50 bis unter 60	60 und älter	gesamt Spalten 18-23		
				5	6	7	8	9	10	11	12	13	14			15	16	17	18	19	20	21	22	23	24
345*00	i/a Rohbauten/Baustellen pp	W	7	0	0	0	0	0	0	0	0	0	1	1	0	0	0	0	0	4	1	1	0	6	
345000	sonstiges Gut	G	96	0	0	0	0	2	2	3	8	11	3	16	3	7	10	15	27	16	8	4	80		
345000	sonstiges Gut	M	89	0	0	0	0	2	2	3	8	11	2	15	3	7	10	15	23	15	7	4	74		
345000	sonstiges Gut	W	7	0	0	0	0	0	0	0	0	0	1	1	0	0	0	0	4	1	1	0	6		
345100	v. Kraftwagen	G	2	0	0	0	0	0	0	0	0	0	0	0	0	0	0	2	0	0	0	0	2		
345100	v. Kraftwagen	M	2	0	0	0	0	0	0	0	0	0	0	0	0	0	0	2	0	0	0	0	2		
350*00	an/aus Kraftfahrzeugen	G	505	1	1	0	0	2	4	11	16	27	45	76	24	42	66	117	172	57	11	6	429		
350*00	an/aus Kraftfahrzeugen	M	446	0	1	0	0	2	3	10	13	23	41	67	23	34	57	102	152	52	11	5	379		
350*00	an/aus Kraftfahrzeugen	W	59	1	0	0	0	0	1	1	3	4	4	9	1	8	9	15	20	5	0	1	50		
350000	sonstiges Gut	G	480	1	1	0	0	1	3	11	15	26	41	70	23	41	64	111	163	57	10	5	410		
350000	sonstiges Gut	M	425	0	1	0	0	1	2	10	12	22	39	63	22	33	55	97	144	52	10	4	362		
350000	sonstiges Gut	W	55	1	0	0	0	0	1	1	3	4	2	7	1	8	9	14	19	5	0	1	48		
350500	v. unbaren Zahlungsmitteln	G	29	0	0	0	0	1	1	0	1	1	4	6	1	2	3	7	11	0	1	1	23		
350500	v. unbaren Zahlungsmitteln	M	25	0	0	0	0	1	1	0	1	1	2	4	1	2	3	6	10	0	1	1	21		
350500	v. unbaren Zahlungsmitteln	W	4	0	0	0	0	0	0	0	0	0	2	2	0	0	0	1	1	0	0	0	2		
373000	v.BtM aus Krankenhäusern	G	1	0	0	0	0	0	0	0	0	0	0	0	0	0	0	0	0	0	0	0	1		
373000	v.BtM aus Krankenhäusern	W	1	0	0	0	0	0	0	0	0	0	0	0	0	0	0	0	0	0	0	0	1		
390000	Taschendiebstahl/ sonst. Gut	G	46	0	1	0	2	4	7	1	7	8	4	19	3	1	4	8	9	5	1	0	27		
390000	Taschendiebstahl/ sonst. Gut	M	38	0	1	0	0	3	4	1	7	8	3	15	3	1	4	6	8	4	1	0	23		
390000	Taschendiebstahl/ sonst. Gut	W	8	0	0	0	2	1	3	0	0	0	1	4	0	0	0	2	1	1	0	0	4		
390500	v. unbaren Zahlungsmitteln	G	24	0	0	0	0	0	0	1	1	2	2	4	0	4	4	5	8	1	1	1	20		
390500	v. unbaren Zahlungsmitteln	M	20	0	0	0	0	0	0	1	1	2	1	3	0	4	4	4	6	1	1	1	17		
390500	v. unbaren Zahlungsmitteln	W	4	0	0	0	0	0	0	0	0	0	1	1	0	0	0	1	2	0	0	0	3		
4***00	Diebstahl u. erschw. Umstände	G	3914	1	4	12	26	73	116	179	223	402	350	868	246	266	512	810	1021	372	218	113	3046		
4***00	Diebstahl u. erschw. Umstände	M	3370	0	4	10	23	61	98	154	204	358	315	771	214	232	446	676	899	313	176	89	2599		
4***00	Diebstahl u. erschw. Umstände	W	544	1	0	2	3	12	18	25	19	44	35	97	32	34	66	134	122	59	42	24	447		
400000	sonst. schwerer Diebstahl	G	1006	0	3	7	11	27	48	66	44	110	85	243	51	55	106	177	239	109	76	56	763		
400000	sonst. schwerer Diebstahl	M	870	0	3	7	8	23	41	58	38	96	74	211	49	51	100	148	206	98	58	49	659		
400000	sonst. schwerer Diebstahl	W	136	0	0	0	3	4	7	8	6	14	11	32	2	4	6	29	33	11	18	7	104		
400010	+sonst.bes.schwerer §243	G	945	0	3	7	11	27	48	66	42	108	73	229	46	52	98	163	230	101	72	52	716		
400010	+sonst.bes.schwerer §243	M	822	0	3	7	8	23	41	58	37	95	62	198	44	48	92	140	201	90	56	45	624		
400010	+sonst.bes.schwerer §243	W	123	0	0	0	3	4	7	8	5	13	11	31	2	4	6	23	29	11	16	7	92		
400020	+sonst Diebst §§244(1) 244a	G	71	0	0	0	0	0	0	1	3	4	12	16	5	3	8	17	12	9	4	5	55		
400020	+sonst Diebst §§244(1) 244a	M	58	0	0	0	0	0	0	1	2	3	12	15	5	3	8	11	8	9	2	5	43		
400020	+sonst Diebst §§244(1) 244a	W	13	0	0	0	0	0	0	0	1	1	0	1	0	0	0	6	4	0	2	0	12		
4**100	v. Kraftwagen	G	316	0	0	0	0	0	0	6	9	15	23	38	20	27	47	74	111	32	10	4	278		
4**100	v. Kraftwagen	M	296	0	0	0	0	0	0	5	9	14	21	35	20	25	45	68	105	31	9	3	261		
4**100	v. Kraftwagen	W	20	0	0	0	0	0	0	1	0	1	2	3	0	2	2	6	6	1	1	1	17		

Schlüsselzahl der Tat	Straftaten	SEXS	Tatverdächtige gesamt	Kinder							Jugendliche			Heranwachsende 18 bis unter 21	gesamt Spalten 10,13,14	Erwachsene ab 21 Jahre									
				6	8	10	12	gesamt Spalten 5-9	14 bis unter 16	16 bis unter 18	gesamt Spalten 11+12	21 bis unter 23	23			gesamt Spalten 16,17	25 bis unter 30	30	40 bis unter 50	50 bis unter 60	60 und älter	gesamt Spalten 18-23			
				5	6	7	8	9	10	11	12	13	14			15	16	17	18	19	20	21	22	23	24
400100	von Kraftwagen	G	254	0	0	0	0	0	0	0	2	8	10	18	28	17	22	39	65	83	28	8	3	226	
400100	von Kraftwagen	M	237	0	0	0	0	0	0	0	1	8	9	17	26	17	20	37	59	79	27	7	2	211	
400100	von Kraftwagen	W	17	0	0	0	0	0	0	0	1	0	1	1	2	0	2	2	6	4	1	1	1	15	
400110	+bes. schwerer §243	G	238	0	0	0	0	0	0	0	2	8	10	17	27	17	22	39	61	79	22	7	3	211	
400110	+bes. schwerer §243	M	221	0	0	0	0	0	0	0	1	8	9	16	25	17	20	37	55	75	21	6	2	196	
400110	+bes. schwerer §243	W	17	0	0	0	0	0	0	0	1	0	1	1	2	0	2	2	6	4	1	1	1	15	
400120	+mit Waffen §244(1)[1]	G	18	0	0	0	0	0	0	0	0	0	0	1	1	0	0	0	5	5	6	1	0	17	
400120	+mit Waffen §244(1)[1]	M	18	0	0	0	0	0	0	0	0	0	0	1	1	0	0	0	5	5	6	1	0	17	
4**200	v. Moped/Krad	G	173	0	0	0	0	0	0	0	8	7	15	15	30	10	14	24	58	53	6	1	1	143	
4**200	v. Moped/Krad	M	164	0	0	0	0	0	0	0	8	7	15	13	28	9	14	23	53	52	6	1	1	136	
4**200	v. Moped/Krad	W	9	0	0	0	0	0	0	0	0	0	0	2	2	1	0	1	5	1	0	0	0	7	
400200	von Moped/Krad	G	161	0	0	0	0	0	0	0	8	7	15	15	30	10	13	23	54	47	5	1	1	131	
400200	von Moped/Krad	M	153	0	0	0	0	0	0	0	8	7	15	13	28	9	13	22	50	46	5	1	1	125	
400200	von Moped/Krad	W	8	0	0	0	0	0	0	0	0	0	0	2	2	1	0	1	4	1	0	0	0	6	
400210	+bes. schwerer §243	G	160	0	0	0	0	0	0	0	8	7	15	15	30	10	13	23	53	47	5	1	1	130	
400210	+bes. schwerer §243	M	152	0	0	0	0	0	0	0	8	7	15	13	28	9	13	22	49	46	5	1	1	124	
400210	+bes. schwerer §243	W	8	0	0	0	0	0	0	0	0	0	0	2	2	1	0	1	4	1	0	0	0	6	
400220	+mit Waffen §244(1)[1]	G	3	0	0	0	0	0	0	0	0	0	0	1	1	0	0	0	2	0	0	0	0	2	
400220	+mit Waffen §244(1)[1]	M	3	0	0	0	0	0	0	0	0	0	0	1	1	0	0	0	2	0	0	0	0	2	
4**300	v. Fahrrädern	G	754	0	0	1	2	13	16	38	59	97	87	200	46	57	103	180	202	41	22	6	554		
4**300	v. Fahrrädern	M	664	0	0	0	2	12	14	34	53	87	81	182	38	53	91	155	178	37	18	3	482		
4**300	v. Fahrrädern	W	90	0	0	1	0	1	2	4	6	10	6	18	8	4	12	25	24	4	4	3	72		
400300	von Fahrrädern	G	587	0	0	1	1	9	11	33	53	86	69	166	38	43	81	134	157	31	13	5	421		
400300	von Fahrrädern	M	529	0	0	0	1	8	9	30	47	77	63	149	35	41	76	120	141	28	12	3	380		
400300	von Fahrrädern	W	58	0	0	1	0	1	2	3	6	9	6	17	3	2	5	14	16	3	1	2	41		
400310	+bes. schwerer §243	G	579	0	0	1	1	9	11	33	50	83	69	163	38	42	80	133	154	31	13	5	416		
400310	+bes. schwerer §243	M	522	0	0	0	1	8	9	30	45	75	63	147	35	40	75	119	138	28	12	3	375		
400310	+bes. schwerer §243	W	57	0	0	1	0	1	2	3	5	8	6	16	3	2	5	14	16	3	1	2	41		
400320	+mit Waffen §244(1)[1]	G	13	0	0	0	0	0	0	0	3	3	2	5	0	3	3	1	4	0	0	0	0	8	
400320	+mit Waffen §244(1)[1]	M	12	0	0	0	0	0	0	0	2	2	2	4	0	3	3	1	4	0	0	0	0	8	
400320	+mit Waffen §244(1)[1]	W	1	0	0	0	0	0	0	0	1	1	0	1	0	0	0	0	0	0	0	0	0	0	
4**400	v. Schusswaffen	G	15	0	0	0	0	0	0	1	0	1	1	2	0	0	0	3	7	1	2	0	13		
4**400	v. Schusswaffen	M	13	0	0	0	0	0	0	1	0	1	1	2	0	0	0	2	6	1	2	0	11		
4**400	v. Schusswaffen	W	2	0	0	0	0	0	0	0	0	0	0	0	0	0	0	1	1	0	0	0	2		
400400	von Schusswaffen	G	3	0	0	0	0	0	0	1	0	1	0	1	0	0	0	0	1	0	1	0	2		
400400	von Schusswaffen	M	3	0	0	0	0	0	0	1	0	1	0	1	0	0	0	0	1	0	1	0	2		
400410	+bes. schwerer §243	G	3	0	0	0	0	0	0	1	0	1	0	1	0	0	0	0	1	0	1	0	2		
400410	+bes. schwerer §243	M	3	0	0	0	0	0	0	1	0	1	0	1	0	0	0	0	1	0	1	0	2		

Schlüsselzahl der Tat	Straftaten	SEXS	Tatverdächtige gesamt	Kinder							Jugendliche			Heranwachsende 18 bis unter 21	Erwachsene ab 21 Jahre										
				6	8	10	12	gesamt Spalten	14	16	gesamt Spalten	21	23		gesamt Spalten	25	30	40	50	60	gesamt Spalten				
				6	8	10	12	14	5 - 9	16	18	11 + 12	23		25	16,17	30	40	50	60	älter	18 - 23			
1	2	3	4	5	6	7	8	9	10	11	12	13	14	15	16	17	18	19	20	21	22	23	24		
4**500	v. unbaren Zahlungsmitteln	G	135	0	0	0	0	1	1	0	0	0	8	9	9	13	22	38	53	9	3	1	126		
4**500	v. unbaren Zahlungsmitteln	M	112	0	0	0	0	1	1	0	0	0	7	8	8	11	19	28	47	8	1	1	104		
4**500	v. unbaren Zahlungsmitteln	W	23	0	0	0	0	0	0	0	0	0	1	1	1	2	3	10	6	1	2	0	22		
400500	von unbaren Zahlungsmitteln	G	5	0	0	0	0	0	0	0	0	0	1	1	0	0	0	1	1	1	1	0	4		
400500	von unbaren Zahlungsmitteln	M	4	0	0	0	0	0	0	0	0	0	1	1	0	0	0	1	1	0	1	0	3		
400500	von unbaren Zahlungsmitteln	W	1	0	0	0	0	0	0	0	0	0	0	0	0	0	0	0	0	1	0	0	1		
400510	+bes. schwerer §243	G	4	0	0	0	0	0	0	0	0	0	1	1	0	0	0	0	1	1	1	0	3		
400510	+bes. schwerer §243	M	3	0	0	0	0	0	0	0	0	0	1	1	0	0	0	0	1	0	1	0	2		
400510	+bes. schwerer §243	W	1	0	0	0	0	0	0	0	0	0	0	0	0	0	0	0	0	1	0	0	1		
400520	+mit Waffen §244(1)[1]	G	1	0	0	0	0	0	0	0	0	0	0	0	0	0	0	0	1	0	0	0	1		
400520	+mit Waffen §244(1)[1]	M	1	0	0	0	0	0	0	0	0	0	0	0	0	0	0	0	1	0	0	0	1		
4**700	v/a Automaten	G	88	0	0	0	0	1	1	11	8	19	7	27	5	5	10	18	31	2	0	0	61		
4**700	v/a Automaten	M	86	0	0	0	0	1	1	11	8	19	7	27	5	5	10	16	31	2	0	0	59		
4**700	v/a Automaten	W	2	0	0	0	0	0	0	0	0	0	0	0	0	0	2	0	0	0	0	0	2		
400700	v/a Automaten	G	65	0	0	0	0	1	1	10	6	16	6	23	5	4	9	11	20	2	0	0	42		
400700	v/a Automaten	M	63	0	0	0	0	1	1	10	6	16	6	23	5	4	9	9	20	2	0	0	40		
400700	v/a Automaten	W	2	0	0	0	0	0	0	0	0	0	0	0	0	0	2	0	0	0	0	0	2		
400710	+bes. schwerer §243	G	58	0	0	0	0	1	1	10	6	16	6	23	3	4	7	9	17	2	0	0	35		
400710	+bes. schwerer §243	M	56	0	0	0	0	1	1	10	6	16	6	23	3	4	7	7	17	2	0	0	33		
400710	+bes. schwerer §243	W	2	0	0	0	0	0	0	0	0	0	0	0	0	0	2	0	0	0	0	0	2		
400720	+mit Waffen §244(1)[1]	G	9	0	0	0	0	0	0	0	0	0	0	0	2	1	3	2	4	0	0	0	9		
400720	+mit Waffen §244(1)[1]	M	9	0	0	0	0	0	0	0	0	0	0	0	2	1	3	2	4	0	0	0	9		
4**800	v. Antiqu./Kunst/sakr.Gegst.	G	3	0	0	0	0	0	0	0	0	0	0	0	0	0	0	0	1	1	1	0	3		
4**800	v. Antiqu./Kunst/sakr.Gegst.	M	2	0	0	0	0	0	0	0	0	0	0	0	0	0	0	0	1	1	0	0	2		
4**800	v. Antiqu./Kunst/sakr.Gegst.	W	1	0	0	0	0	0	0	0	0	0	0	0	0	0	0	0	0	0	1	0	1		
400800	v. Ant./Kunst/sakr.Gegenst.	G	2	0	0	0	0	0	0	0	0	0	0	0	0	0	0	0	1	0	1	0	2		
400800	v. Ant./Kunst/sakr.Gegenst.	M	1	0	0	0	0	0	0	0	0	0	0	0	0	0	0	0	1	0	0	0	1		
400800	v. Ant./Kunst/sakr.Gegenst.	W	1	0	0	0	0	0	0	0	0	0	0	0	0	0	0	0	0	0	1	0	1		
400810	+bes. schwerer §243	G	2	0	0	0	0	0	0	0	0	0	0	0	0	0	0	0	1	0	1	0	2		
400810	+bes. schwerer §243	M	1	0	0	0	0	0	0	0	0	0	0	0	0	0	0	0	1	0	0	0	1		
400810	+bes. schwerer §243	W	1	0	0	0	0	0	0	0	0	0	0	0	0	0	0	0	0	0	1	0	1		
405*00	i/a Bank./Spark./Postf./agent	G	28	0	0	0	0	0	0	0	0	0	4	4	0	1	1	9	12	2	0	0	24		
405*00	i/a Bank./Spark./Postf./agent	M	26	0	0	0	0	0	0	0	0	0	4	4	0	1	1	9	10	2	0	0	22		
405*00	i/a Bank./Spark./Postf./agent	W	2	0	0	0	0	0	0	0	0	0	0	0	0	0	0	2	0	0	0	0	2		
405000	i/a Bank./Spark./Postf./age	G	28	0	0	0	0	0	0	0	0	0	4	4	0	1	1	9	12	2	0	0	24		
405000	i/a Bank./Spark./Postf./age	M	26	0	0	0	0	0	0	0	0	0	4	4	0	1	1	9	10	2	0	0	22		
405000	i/a Bank./Spark./Postf./age	W	2	0	0	0	0	0	0	0	0	0	0	0	0	0	0	2	0	0	0	0	2		
405010	+bes. schwerer §243	G	28	0	0	0	0	0	0	0	0	0	4	4	0	1	1	9	12	2	0	0	24		

Schlüsselzahl der Tat	Straftaten	SEX	Tatverdächtige gesamt	Kinder							Jugendliche			Heranwachsende 18 bis unter 21	gesamt Spalten 10,13,14	Erwachsene ab 21 Jahre									
				6	8	10	12	gesamt Spalten 5-9	14 bis unter 16	16 bis unter 18	gesamt Spalten 11+12	21 bis unter 23	23			gesamt Spalten 16,17	25 bis unter 30	30	40 bis unter 50	50 bis unter 60	60 und älter	gesamt Spalten 18-23			
				5	6	7	8	9	10	11	12	13	14			15	16	17	18	19	20	21	22	23	24
405010	+bes. schwerer §243	M	26	0	0	0	0	0	0	0	0	0	0	4	4	0	1	1	9	10	2	0	0	22	
405010	+bes. schwerer §243	W	2	0	0	0	0	0	0	0	0	0	0	0	0	0	0	0	0	2	0	0	0	2	
405020	+mit Waffen §244(1)[1]	G	2	0	0	0	0	0	0	0	0	0	0	0	0	0	0	0	0	1	1	0	0	2	
405020	+mit Waffen §244(1)[1]	M	2	0	0	0	0	0	0	0	0	0	0	0	0	0	0	0	0	1	1	0	0	2	
410*00	i/a Dienst/Büro/Lagerräum.pp.	G	746	0	0	0	7	18	25	38	54	92	56	173	34	42	76	169	226	69	23	10	573		
410*00	i/a Dienst/Büro/Lagerräum.pp.	M	699	0	0	0	7	18	25	32	54	86	53	164	30	41	71	161	211	61	22	9	535		
410*00	i/a Dienst/Büro/Lagerräum.pp.	W	47	0	0	0	0	0	0	6	0	6	3	9	4	1	5	8	15	8	1	1	38		
410000	sonstiges Gut	G	651	0	0	0	7	17	24	38	49	87	50	161	29	37	66	147	186	61	21	9	490		
410000	sonstiges Gut	M	613	0	0	0	7	17	24	33	49	82	48	154	25	36	61	141	175	54	20	8	459		
410000	sonstiges Gut	W	38	0	0	0	0	0	0	5	0	5	2	7	4	1	5	6	11	7	1	1	31		
410010	+bes. schwerer §243	G	636	0	0	0	7	17	24	38	47	85	48	157	28	37	65	146	180	59	20	9	479		
410010	+bes. schwerer §243	M	599	0	0	0	7	17	24	33	47	80	46	150	24	36	60	140	169	53	19	8	449		
410010	+bes. schwerer §243	W	37	0	0	0	0	0	0	5	0	5	2	7	4	1	5	6	11	6	1	1	30		
410020	+mit Waffen §244(1)[1]	G	17	0	0	0	0	0	0	0	2	2	2	4	2	0	2	1	7	2	1	0	13		
410020	+mit Waffen §244(1)[1]	M	16	0	0	0	0	0	0	0	2	2	2	4	2	0	2	1	7	1	1	0	12		
410020	+mit Waffen §244(1)[1]	W	1	0	0	0	0	0	0	0	0	0	0	0	0	0	0	0	0	1	0	0	1		
410100	v. Kraftwagen	G	82	0	0	0	0	0	0	0	1	1	6	7	5	7	12	17	38	6	1	1	75		
410100	v. Kraftwagen	M	78	0	0	0	0	0	0	0	1	1	5	6	5	7	12	17	35	6	1	1	72		
410100	v. Kraftwagen	W	4	0	0	0	0	0	0	0	0	0	1	1	0	0	0	0	3	0	0	0	3		
410110	+bes. schwerer §243	G	78	0	0	0	0	0	0	0	1	1	6	7	4	6	10	16	38	5	1	1	71		
410110	+bes. schwerer §243	M	74	0	0	0	0	0	0	0	1	1	5	6	4	6	10	16	35	5	1	1	68		
410110	+bes. schwerer §243	W	4	0	0	0	0	0	0	0	0	0	1	1	0	0	0	3	0	0	0	3			
410120	+mit Waffen §244(1)[1]	G	4	0	0	0	0	0	0	0	0	0	0	0	1	1	2	1	0	1	0	0	4		
410120	+mit Waffen §244(1)[1]	M	4	0	0	0	0	0	0	0	0	0	0	0	1	1	2	1	0	1	0	0	4		
410200	v. Moped/Krad	G	16	0	0	0	0	0	0	0	0	0	0	0	0	1	1	5	9	1	0	0	16		
410200	v. Moped/Krad	M	15	0	0	0	0	0	0	0	0	0	0	0	0	1	1	4	9	1	0	0	15		
410200	v. Moped/Krad	W	1	0	0	0	0	0	0	0	0	0	0	0	0	0	0	1	0	0	0	0	1		
410210	+bes. schwerer §243	G	14	0	0	0	0	0	0	0	0	0	0	0	0	1	1	4	8	1	0	0	14		
410210	+bes. schwerer §243	M	13	0	0	0	0	0	0	0	0	0	0	0	0	1	1	3	8	1	0	0	13		
410210	+bes. schwerer §243	W	1	0	0	0	0	0	0	0	0	0	0	0	0	0	0	1	0	0	0	0	1		
410220	+mit Waffen §244(1)[1]	G	2	0	0	0	0	0	0	0	0	0	0	0	0	0	0	1	1	0	0	0	2		
410220	+mit Waffen §244(1)[1]	M	2	0	0	0	0	0	0	0	0	0	0	0	0	0	0	1	1	0	0	0	2		
410300	v. Fahrrädern	G	30	0	0	0	0	1	1	1	4	5	1	7	0	3	3	6	13	1	0	0	23		
410300	v. Fahrrädern	M	28	0	0	0	0	1	1	0	4	4	1	6	0	3	3	6	13	0	0	0	22		
410300	v. Fahrrädern	W	2	0	0	0	0	0	0	1	0	1	0	1	0	0	0	0	0	1	0	0	1		
410310	+bes. schwerer §243	G	30	0	0	0	0	1	1	1	4	5	1	7	0	3	3	6	13	1	0	0	23		
410310	+bes. schwerer §243	M	28	0	0	0	0	1	1	0	4	4	1	6	0	3	3	6	13	0	0	0	22		
410310	+bes. schwerer §243	W	2	0	0	0	0	0	0	1	0	1	0	1	0	0	0	0	0	1	0	0	1		

Schlüsselzahl der Tat	Straftaten	SEXS	Tatverdächtige gesamt	Kinder							Jugendliche			Heranwachsende 18 bis unter 21	gesamt Spalten 10,13,14	Erwachsene ab 21 Jahre									
				6	8	10	12	gesamt Spalten 5-9	14 bis unter 16	16 bis unter 18	gesamt Spalten 11+12	21 bis unter 23	23			25	gesamt Spalten 16,17	25 bis unter 30	30 bis unter 40	40 bis unter 50	50 bis unter 60	60 und älter	gesamt Spalten 18-23		
				5	6	7	8	9	10	11	12	13	14			15	16	17	18	19	20	21	22	23	24
410400	v. Schusswaffen	G	1	0	0	0	0	0	0	0	0	0	0	0	0	0	0	0	0	0	0	1	0	1	
410400	v. Schusswaffen	M	1	0	0	0	0	0	0	0	0	0	0	0	0	0	0	0	0	0	0	1	0	1	
410410	+bes. schwerer §243	G	1	0	0	0	0	0	0	0	0	0	0	0	0	0	0	0	0	0	0	1	0	1	
410410	+bes. schwerer §243	M	1	0	0	0	0	0	0	0	0	0	0	0	0	0	0	0	0	0	0	1	0	1	
410500	v. unbaren Zahlungsmitteln	G	23	0	0	0	0	0	0	0	0	0	0	0	4	2	6	8	8	1	0	0	0	23	
410500	v. unbaren Zahlungsmitteln	M	20	0	0	0	0	0	0	0	0	0	0	0	3	2	5	7	7	1	0	0	0	20	
410500	v. unbaren Zahlungsmitteln	W	3	0	0	0	0	0	0	0	0	0	0	0	1	0	1	1	1	0	0	0	0	3	
410510	+bes. schwerer §243	G	22	0	0	0	0	0	0	0	0	0	0	4	2	6	8	8	0	0	0	0	0	22	
410510	+bes. schwerer §243	M	19	0	0	0	0	0	0	0	0	0	0	3	2	5	7	7	0	0	0	0	0	19	
410510	+bes. schwerer §243	W	3	0	0	0	0	0	0	0	0	0	0	1	0	1	1	1	0	0	0	0	0	3	
410520	+mit Waffen §244(1)[1]	G	1	0	0	0	0	0	0	0	0	0	0	0	0	0	0	0	0	0	1	0	0	1	
410520	+mit Waffen §244(1)[1]	M	1	0	0	0	0	0	0	0	0	0	0	0	0	0	0	0	0	0	1	0	0	1	
410700	v/a Automaten	G	4	0	0	0	0	0	0	0	0	0	0	0	0	1	1	2	1	0	0	0	0	4	
410700	v/a Automaten	M	4	0	0	0	0	0	0	0	0	0	0	0	0	1	1	2	1	0	0	0	0	4	
410710	+bes. schwerer §243	G	4	0	0	0	0	0	0	0	0	0	0	0	1	1	2	1	0	0	0	0	0	4	
410710	+bes. schwerer §243	M	4	0	0	0	0	0	0	0	0	0	0	0	1	1	2	1	0	0	0	0	0	4	
410800	v. Antiqu./Kunst/sakr.Gegst.	G	1	0	0	0	0	0	0	0	0	0	0	0	0	0	0	0	0	1	0	0	0	1	
410800	v. Antiqu./Kunst/sakr.Gegst.	M	1	0	0	0	0	0	0	0	0	0	0	0	0	0	0	0	0	1	0	0	0	1	
410810	+bes. schwerer §243	G	1	0	0	0	0	0	0	0	0	0	0	0	0	0	0	0	0	1	0	0	0	1	
410810	+bes. schwerer §243	M	1	0	0	0	0	0	0	0	0	0	0	0	0	0	0	0	0	1	0	0	0	1	
415*00	i/a Gastst./Hotel/Pension pp	G	134	0	0	0	0	1	1	9	7	16	14	31	4	12	16	30	40	9	7	1	0	103	
415*00	i/a Gastst./Hotel/Pension pp	M	124	0	0	0	0	1	1	7	7	14	14	29	4	11	15	26	39	7	7	1	0	95	
415*00	i/a Gastst./Hotel/Pension pp	W	10	0	0	0	0	0	0	2	0	2	0	2	0	1	1	4	1	2	0	0	0	8	
415000	sonstiges Gut	G	112	0	0	0	0	1	1	9	5	14	12	27	4	11	15	22	31	9	7	1	0	85	
415000	sonstiges Gut	M	103	0	0	0	0	1	1	7	5	12	12	25	4	10	14	19	30	7	7	1	0	78	
415000	sonstiges Gut	W	9	0	0	0	0	0	0	2	0	2	0	2	0	1	1	3	1	2	0	0	0	7	
415010	+bes. schwerer §243	G	109	0	0	0	0	1	1	9	5	14	11	26	4	10	14	21	31	9	7	1	0	83	
415010	+bes. schwerer §243	M	100	0	0	0	0	1	1	7	5	12	11	24	4	9	13	18	30	7	7	1	0	76	
415010	+bes. schwerer §243	W	9	0	0	0	0	0	0	2	0	2	0	2	0	1	1	3	1	2	0	0	0	7	
415020	+mit Waffen §244(1)[1]	G	3	0	0	0	0	0	0	0	0	0	0	1	0	1	1	1	0	0	0	0	0	2	
415020	+mit Waffen §244(1)[1]	M	3	0	0	0	0	0	0	0	0	0	0	1	0	1	1	1	0	0	0	0	0	2	
415500	v. unbaren Zahlungsmitteln	G	4	0	0	0	0	0	0	0	0	0	0	1	1	0	0	3	0	0	0	0	0	3	
415500	v. unbaren Zahlungsmitteln	M	3	0	0	0	0	0	0	0	0	0	0	1	1	0	0	2	0	0	0	0	0	2	
415500	v. unbaren Zahlungsmitteln	W	1	0	0	0	0	0	0	0	0	0	0	0	0	0	0	1	0	0	0	0	0	1	
415510	+bes. schwerer §243	G	4	0	0	0	0	0	0	0	0	0	0	1	1	0	0	3	0	0	0	0	0	3	
415510	+bes. schwerer §243	M	3	0	0	0	0	0	0	0	0	0	0	1	1	0	0	2	0	0	0	0	0	2	
415510	+bes. schwerer §243	W	1	0	0	0	0	0	0	0	0	0	0	0	0	0	0	1	0	0	0	0	0	1	
415700	v/a Automaten	G	20	0	0	0	0	0	0	0	0	0	0	1	2	3	1	5	10	0	0	0	0	16	

Schlüsselzahl der Tat	Straftaten	SEXS	Tatverdächtige gesamt	Kinder							Jugendliche			Heranwachsende 18 bis unter 21	gesamt Spalten 10,13,14	Erwachsene ab 21 Jahre									
				6	8	10	12	gesamt Spalten 5-9	14 bis unter 16	16 bis unter 18	gesamt Spalten 11+12	21 bis unter 23	23 bis unter 25			gesamt Spalten 16,17	25 bis unter 30	30 bis unter 40	40 bis unter 50	50 bis unter 60	60 und älter	gesamt Spalten 18-23			
				5	6	7	8	9	10	11	12	13	14			15	16	17	18	19	20	21	22	23	24
415700	v/a Automaten	M	20	0	0	0	0	0	0	0	1	2	3	1	4	0	1	1	5	10	0	0	0	16	
415710	+bes. schwerer §243	G	20	0	0	0	0	0	0	0	1	2	3	1	4	0	1	1	5	10	0	0	0	16	
415710	+bes. schwerer §243	M	20	0	0	0	0	0	0	0	1	2	3	1	4	0	1	1	5	10	0	0	0	16	
425*00	i/a Warenh/Verkaufsr.Kiosk pp	G	544	0	0	1	4	17	22	26	32	58	46	126	38	58	96	117	122	45	23	15	418		
425*00	i/a Warenh/Verkaufsr.Kiosk pp	M	460	0	0	0	4	10	14	22	26	48	42	104	33	49	82	103	107	33	21	10	356		
425*00	i/a Warenh/Verkaufsr.Kiosk pp	W	84	0	0	1	0	7	8	4	6	10	4	22	5	9	14	14	15	12	2	5	62		
425000	sonstiges Gut	G	306	0	0	0	4	9	13	17	20	37	30	80	22	40	62	70	64	22	8	0	226		
425000	sonstiges Gut	M	287	0	0	0	4	7	11	15	19	34	29	74	21	37	58	68	60	19	8	0	213		
425000	sonstiges Gut	W	19	0	0	0	0	2	2	2	1	3	1	6	1	3	4	2	4	3	0	0	13		
425010	+bes. schwerer §243	G	286	0	0	0	4	9	13	17	16	33	29	75	20	37	57	66	61	19	8	0	211		
425010	+bes. schwerer §243	M	273	0	0	0	4	7	11	15	15	30	28	69	20	35	55	65	58	18	8	0	204		
425010	+bes. schwerer §243	W	13	0	0	0	0	2	2	2	1	3	1	6	0	2	2	1	3	1	0	0	7		
425020	+mit Waffen §244(1)[1]	G	24	0	0	0	0	0	0	1	5	6	1	7	2	3	5	6	3	3	0	0	17		
425020	+mit Waffen §244(1)[1]	M	18	0	0	0	0	0	0	1	5	6	1	7	1	2	3	5	2	1	0	0	11		
425020	+mit Waffen §244(1)[1]	W	6	0	0	0	0	0	0	0	0	0	0	0	1	1	2	1	1	2	0	0	6		
425300	v. Fahrrädern	G	5	0	0	0	0	0	0	0	0	0	0	0	0	0	0	1	3	0	1	0	5		
425300	v. Fahrrädern	M	5	0	0	0	0	0	0	0	0	0	0	0	0	0	0	1	3	0	1	0	5		
425310	+bes. schwerer §243	G	5	0	0	0	0	0	0	0	0	0	0	0	0	0	0	1	3	0	1	0	5		
425310	+bes. schwerer §243	M	5	0	0	0	0	0	0	0	0	0	0	0	0	0	0	1	3	0	1	0	5		
425500	v. unbaren Zahlungsmitteln	G	2	0	0	0	0	0	0	0	0	0	0	0	0	1	1	1	0	0	0	0	2		
425500	v. unbaren Zahlungsmitteln	M	2	0	0	0	0	0	0	0	0	0	0	0	0	1	1	1	0	0	0	0	2		
425510	+bes. schwerer §243	G	1	0	0	0	0	0	0	0	0	0	0	0	0	0	0	1	0	0	0	0	1		
425510	+bes. schwerer §243	M	1	0	0	0	0	0	0	0	0	0	0	0	0	0	0	1	0	0	0	0	1		
425520	+mit Waffen §244(1)[1]	G	1	0	0	0	0	0	0	0	0	0	0	0	0	1	1	0	0	0	0	0	1		
425520	+mit Waffen §244(1)[1]	M	1	0	0	0	0	0	0	0	0	0	0	0	0	1	1	0	0	0	0	0	1		
426*00	darunter: Ladendiebstahl	G	246	0	0	1	0	9	10	9	12	21	17	48	16	18	34	52	59	24	14	15	198		
426*00	darunter: Ladendiebstahl	M	179	0	0	0	0	4	4	7	7	14	14	32	12	12	24	40	47	14	12	10	147		
426*00	darunter: Ladendiebstahl	W	67	0	0	1	0	5	6	2	5	7	3	16	4	6	10	12	12	10	2	5	51		
426000	darunter: Ladendiebstahl	G	246	0	0	1	0	9	10	9	12	21	17	48	16	18	34	52	59	24	14	15	198		
426000	darunter: Ladendiebstahl	M	179	0	0	0	0	4	4	7	7	14	14	32	12	12	24	40	47	14	12	10	147		
426000	darunter: Ladendiebstahl	W	67	0	0	1	0	5	6	2	5	7	3	16	4	6	10	12	12	10	2	5	51		
426010	+bes. schwerer §243	G	140	0	0	1	0	5	6	7	7	14	9	29	9	9	18	28	38	10	9	8	111		
426010	+bes. schwerer §243	M	102	0	0	0	0	2	2	5	3	8	8	18	8	5	13	22	31	6	7	5	84		
426010	+bes. schwerer §243	W	38	0	0	1	0	3	4	2	4	6	1	11	1	4	5	6	7	4	2	3	27		
426020	+mit Waffen §244(1)[1]	G	111	0	0	0	0	4	4	2	5	7	8	19	8	9	17	24	24	15	5	7	92		
426020	+mit Waffen §244(1)[1]	M	80	0	0	0	0	2	2	2	4	6	6	14	5	7	12	18	18	8	5	5	66		
426020	+mit Waffen §244(1)[1]	W	31	0	0	0	0	2	2	0	1	1	2	5	3	2	5	6	6	7	0	2	26		
435*00	Wohnungseinbr.dieb. 244(1)[3]	G	663	0	0	1	1	4	6	21	35	56	68	130	53	46	99	123	200	56	38	17	533		

Schlüsselzahl der Tat	Straftaten	SEXS	Tatverdächtige gesamt	Kinder							Jugendliche			Heranwachsende 18 bis unter 21	gesamt Spalten 10,13,14	Erwachsene ab 21 Jahre									
				6	8	10	12	gesamt Spalten 5-9	14 bis unter 16	16 bis unter 18	gesamt Spalten 11+12	21 bis unter 23	23			25	gesamt Spalten 16,17	25 bis unter 30	30 bis unter 40	40 bis unter 50	50 bis unter 60	60 und älter	gesamt Spalten 18-23		
				5	6	7	8	9	10	11	12	13	14			15	16	17	18	19	20	21	22	23	24
435*00	Wohnungseinbr.dieb. 244(1)[3]	M	533	0	0	1	1	3	5	16	33	49	60	114	40	36	76	90	166	43	32	12	419		
435*00	Wohnungseinbr.dieb. 244(1)[3]	W	130	0	0	0	0	1	1	5	2	7	8	16	13	10	23	33	34	13	6	5	114		
435*81	in/aus Einfamilienhaus	G	219	0	0	1	1	0	2	1	7	8	22	32	18	12	30	35	79	21	15	7	187		
435*81	in/aus Einfamilienhaus	M	172	0	0	1	1	0	2	0	6	6	21	29	13	10	23	23	65	15	13	4	143		
435*81	in/aus Einfamilienhaus	W	47	0	0	0	0	0	0	1	1	2	1	3	5	2	7	12	14	6	2	3	44		
435*82	in/aus Mehrfamilienhaus	G	477	0	0	0	0	4	4	20	28	48	51	103	39	37	76	96	132	37	23	10	374		
435*82	in/aus Mehrfamilienhaus	M	384	0	0	0	0	3	3	16	27	43	44	90	30	28	58	71	108	30	19	8	294		
435*82	in/aus Mehrfamilienhaus	W	93	0	0	0	0	1	1	4	1	5	7	13	9	9	18	25	24	7	4	2	80		
435000	sonstiges Gut o. TWE	G	433	0	0	1	0	1	2	16	23	39	42	83	34	29	63	83	132	36	23	13	350		
435000	sonstiges Gut o. TWE	M	351	0	0	1	0	1	2	13	21	34	39	75	25	22	47	61	112	28	18	10	276		
435000	sonstiges Gut o. TWE	W	82	0	0	0	0	0	0	3	2	5	3	8	9	7	16	22	20	8	5	3	74		
435081	in/aus Einfamilienhaus	G	136	0	0	1	0	0	1	0	3	3	15	19	14	5	19	19	54	13	9	3	117		
435081	in/aus Einfamilienhaus	M	111	0	0	1	0	0	1	0	2	2	15	18	9	4	13	13	49	9	7	2	93		
435081	in/aus Einfamilienhaus	W	25	0	0	0	0	0	0	0	1	1	0	1	5	1	6	6	5	4	2	1	24		
435082	in/aus Mehrfamilienhaus	G	305	0	0	0	0	1	1	16	20	36	28	65	24	25	49	67	81	22	13	8	240		
435082	in/aus Mehrfamilienhaus	M	246	0	0	0	0	1	1	13	19	32	25	58	19	19	38	50	65	18	10	7	188		
435082	in/aus Mehrfamilienhaus	W	59	0	0	0	0	0	0	3	1	4	3	7	5	6	11	17	16	4	3	1	52		
435083	in/aus EinfamilienhausBande	G	5	0	0	0	0	0	0	0	0	0	0	0	0	0	0	0	1	1	1	2	5		
435083	in/aus EinfamilienhausBande	M	4	0	0	0	0	0	0	0	0	0	0	0	0	0	0	0	1	1	1	1	4		
435083	in/aus EinfamilienhausBande	W	1	0	0	0	0	0	0	0	0	0	0	0	0	0	0	0	0	0	0	1	1		
435084	in/aus Mehrfamilienh. Bande	G	4	0	0	0	0	0	0	0	0	0	0	0	0	0	0	2	2	0	0	0	4		
435084	in/aus Mehrfamilienh. Bande	M	4	0	0	0	0	0	0	0	0	0	0	0	0	0	0	2	2	0	0	0	4		
435400	v. Schusswaffen o. TWE	G	6	0	0	0	0	0	0	0	0	0	1	1	0	0	0	0	4	1	0	0	5		
435400	v. Schusswaffen o. TWE	M	5	0	0	0	0	0	0	0	0	0	0	1	1	0	0	0	3	1	0	0	4		
435400	v. Schusswaffen o. TWE	W	1	0	0	0	0	0	0	0	0	0	0	0	0	0	0	0	1	0	0	0	1		
435481	in/aus Einfamilienhaus	G	6	0	0	0	0	0	0	0	0	0	1	1	0	0	0	0	4	1	0	0	5		
435481	in/aus Einfamilienhaus	M	5	0	0	0	0	0	0	0	0	0	1	1	0	0	0	0	3	1	0	0	4		
435481	in/aus Einfamilienhaus	W	1	0	0	0	0	0	0	0	0	0	0	0	0	0	0	0	1	0	0	0	1		
435500	v. unbaren Zahlungsm. o. TWE	G	31	0	0	0	0	0	0	0	0	0	4	4	3	2	5	5	15	1	1	0	27		
435500	v. unbaren Zahlungsm. o. TWE	M	25	0	0	0	0	0	0	0	0	0	4	4	2	2	4	4	12	1	0	0	21		
435500	v. unbaren Zahlungsm. o. TWE	W	6	0	0	0	0	0	0	0	0	0	0	0	1	0	1	1	3	0	1	0	6		
435581	in/aus Einfamilienhaus	G	11	0	0	0	0	0	0	0	0	0	1	1	0	0	0	1	8	1	0	0	10		
435581	in/aus Einfamilienhaus	M	7	0	0	0	0	0	0	0	0	0	1	1	0	0	0	0	5	1	0	0	6		
435581	in/aus Einfamilienhaus	W	4	0	0	0	0	0	0	0	0	0	0	0	0	0	0	1	3	0	0	0	4		
435582	in/aus Mehrfamilienhaus	G	20	0	0	0	0	0	0	0	0	0	3	3	3	2	5	4	7	0	1	0	17		
435582	in/aus Mehrfamilienhaus	M	18	0	0	0	0	0	0	0	0	0	3	3	2	2	4	4	7	0	0	0	15		
435582	in/aus Mehrfamilienhaus	W	2	0	0	0	0	0	0	0	0	0	0	0	1	0	1	0	0	0	1	0	2		
436*00	Tageswohnungseinbruch (TWE)	G	253	0	0	0	1	3	4	6	13	19	26	49	19	17	36	46	83	21	14	4	204		

Schlüsselzahl der Tat	Straftaten	SEXS	Tatverdächtige gesamt	Kinder							Jugendliche			Heranwachsende 18 bis unter 21	gesamt Spalten 10,13,14	Erwachsene ab 21 Jahre									
				6	8	10	12	gesamt Spalten 5-9	14 bis unter 16	16 bis unter 18	gesamt Spalten 11+12	21 bis unter 23	23			25	gesamt Spalten 16,17	25 bis unter 30	30	40	50 bis unter 60	60 und älter	gesamt Spalten 18-23		
				5	6	7	8	9	10	11	12	13	14			15	16	17	18	19	20	21	22	23	24
436*00	Tageswohnungseinbruch (TWE)	M	201	0	0	0	1	2	3	4	13	17	21	41	15	14	29	32	67	16	14	2	160		
436*00	Tageswohnungseinbruch (TWE)	W	52	0	0	0	0	1	1	2	0	2	5	8	4	3	7	14	16	5	0	2	44		
436*81	in/aus Einfamilienhaus	G	94	0	0	0	1	0	1	1	5	6	8	15	4	7	11	20	34	7	5	2	79		
436*81	in/aus Einfamilienhaus	M	71	0	0	0	1	0	1	0	5	5	7	13	4	6	10	13	24	5	5	1	58		
436*81	in/aus Einfamilienhaus	W	23	0	0	0	0	0	0	1	0	1	1	2	0	1	1	7	10	2	0	1	21		
436*82	in/aus Mehrfamilienhaus	G	171	0	0	0	0	3	3	5	8	13	21	37	15	11	26	28	54	15	9	2	134		
436*82	in/aus Mehrfamilienhaus	M	136	0	0	0	0	2	2	4	8	12	17	31	11	8	19	19	45	12	9	1	105		
436*82	in/aus Mehrfamilienhaus	W	35	0	0	0	0	1	1	1	0	1	4	6	4	3	7	9	9	3	0	1	29		
436000	sonstiges Gut	G	241	0	0	0	1	3	4	6	13	19	26	49	18	17	35	43	76	20	14	4	192		
436000	sonstiges Gut	M	192	0	0	0	1	2	3	4	13	17	21	41	15	14	29	30	61	15	14	2	151		
436000	sonstiges Gut	W	49	0	0	0	0	1	1	2	0	2	5	8	3	3	6	13	15	5	0	2	41		
436081	in/aus Einfamilienhaus	G	87	0	0	0	1	0	1	1	5	6	7	14	4	7	11	17	31	7	5	2	73		
436081	in/aus Einfamilienhaus	M	65	0	0	0	1	0	1	0	5	5	6	12	4	6	10	11	21	5	5	1	53		
436081	in/aus Einfamilienhaus	W	22	0	0	0	0	0	0	1	0	1	1	2	0	1	1	6	10	2	0	1	20		
436082	in/aus Mehrfamilienhaus	G	165	0	0	0	0	3	3	5	8	13	21	37	14	11	25	28	50	14	9	2	128		
436082	in/aus Mehrfamilienhaus	M	132	0	0	0	0	2	2	4	8	12	17	31	11	8	19	19	42	11	9	1	101		
436082	in/aus Mehrfamilienhaus	W	33	0	0	0	0	1	1	1	0	1	4	6	3	3	6	9	8	3	0	1	27		
436400	v. Schusswaffen	G	5	0	0	0	0	0	0	0	0	0	0	0	0	0	0	3	2	0	0	0	5		
436400	v. Schusswaffen	M	4	0	0	0	0	0	0	0	0	0	0	0	0	0	0	2	2	0	0	0	4		
436400	v. Schusswaffen	W	1	0	0	0	0	0	0	0	0	0	0	0	0	0	0	1	0	0	0	0	1		
436481	in/aus Einfamilienhaus	G	5	0	0	0	0	0	0	0	0	0	0	0	0	0	0	3	2	0	0	0	5		
436481	in/aus Einfamilienhaus	M	4	0	0	0	0	0	0	0	0	0	0	0	0	0	0	2	2	0	0	0	4		
436481	in/aus Einfamilienhaus	W	1	0	0	0	0	0	0	0	0	0	0	0	0	0	0	1	0	0	0	0	1		
436500	v. unbaren Zahlungsmitteln	G	13	0	0	0	0	0	0	0	0	0	1	1	2	0	2	0	9	1	0	0	12		
436500	v. unbaren Zahlungsmitteln	M	10	0	0	0	0	0	0	0	0	0	1	1	1	0	1	0	7	1	0	0	9		
436500	v. unbaren Zahlungsmitteln	W	3	0	0	0	0	0	0	0	0	0	0	0	1	0	1	0	2	0	0	0	3		
436581	in/aus Einfamilienhaus	G	7	0	0	0	0	0	0	0	0	0	1	1	1	0	1	0	5	0	0	0	6		
436581	in/aus Einfamilienhaus	M	6	0	0	0	0	0	0	0	0	0	1	1	1	0	1	0	4	0	0	0	5		
436581	in/aus Einfamilienhaus	W	1	0	0	0	0	0	0	0	0	0	0	0	0	0	0	0	1	0	0	0	1		
436582	in/aus Mehrfamilienhaus	G	6	0	0	0	0	0	0	0	0	0	0	0	1	0	1	0	4	1	0	0	6		
436582	in/aus Mehrfamilienhaus	M	4	0	0	0	0	0	0	0	0	0	0	0	0	0	0	0	3	1	0	0	4		
436582	in/aus Mehrfamilienhaus	W	2	0	0	0	0	0	0	0	0	0	0	0	1	0	1	0	1	0	0	0	2		
440*00	i/a Boden-/Kellerräumen pp	G	476	0	0	0	1	8	9	17	14	31	57	97	23	35	58	124	137	33	23	4	379		
440*00	i/a Boden-/Kellerräumen pp	M	398	0	0	0	1	8	9	15	13	28	55	92	17	30	47	94	120	29	15	1	306		
440*00	i/a Boden-/Kellerräumen pp	W	78	0	0	0	0	0	0	2	1	3	2	5	6	5	11	30	17	4	8	3	73		
440000	sonstiges Gut	G	312	0	0	0	0	5	5	11	10	21	36	62	16	24	40	79	91	22	15	3	250		
440000	sonstiges Gut	M	261	0	0	0	0	5	5	9	9	18	34	57	15	20	35	58	81	19	10	1	204		
440000	sonstiges Gut	W	51	0	0	0	0	0	0	2	1	3	2	5	1	4	5	21	10	3	5	2	46		

Schlüsselzahl der Tat	Straftaten	SEXS	Tatverdächtige gesamt	Kinder							Jugendliche			Heranwachsende 18 bis unter 21	gesamt Spalten 10,13,14	Erwachsene ab 21 Jahre									
				6	8	10	12	gesamt Spalten 5-9	14 bis unter 16	16 bis unter 18	gesamt Spalten 11+12	21 bis unter 23	23			gesamt Spalten 16,17	25 bis unter 30	30	40 bis unter 50	50	60 und älter	gesamt Spalten 18-23			
				5	6	7	8	9	10	11	12	13	14			15	16	17	18	19	20	21	22	23	24
440010	+bes. schwerer §243	G	306	0	0	0	0	5	5	11	10	21	35	61	16	24	40	77	89	21	15	3	245		
440010	+bes. schwerer §243	M	255	0	0	0	0	5	5	9	9	18	33	56	15	20	35	56	79	18	10	1	199		
440010	+bes. schwerer §243	W	51	0	0	0	0	0	0	2	1	3	2	5	1	4	5	21	10	3	5	2	46		
440020	+mit Waffen §244(1)[1]	G	14	0	0	0	0	0	0	0	0	0	3	3	0	1	1	5	4	1	0	0	11		
440020	+mit Waffen §244(1)[1]	M	14	0	0	0	0	0	0	0	0	0	3	3	0	1	1	5	4	1	0	0	11		
440300	v. Fahrrädern	G	217	0	0	0	1	3	4	7	4	11	26	41	9	18	27	64	61	14	9	1	176		
440300	v. Fahrrädern	M	181	0	0	0	1	3	4	7	4	11	26	41	4	15	19	50	52	13	6	0	140		
440300	v. Fahrrädern	W	36	0	0	0	0	0	0	0	0	0	0	0	5	3	8	14	9	1	3	1	36		
440310	+bes. schwerer §243	G	216	0	0	0	1	3	4	7	4	11	26	41	9	18	27	64	60	14	9	1	175		
440310	+bes. schwerer §243	M	180	0	0	0	1	3	4	7	4	11	26	41	4	15	19	50	51	13	6	0	139		
440310	+bes. schwerer §243	W	36	0	0	0	0	0	0	0	0	0	0	0	5	3	8	14	9	1	3	1	36		
440320	+mit Waffen §244(1)[1]	G	3	0	0	0	0	0	0	0	0	0	0	0	1	0	1	1	1	0	0	0	3		
440320	+mit Waffen §244(1)[1]	M	3	0	0	0	0	0	0	0	0	0	0	0	1	0	1	1	1	0	0	0	3		
445*00	i/a Rohbauten/Baustellen pp	G	138	0	0	0	1	4	5	5	3	8	9	22	5	4	9	32	56	14	4	1	116		
445*00	i/a Rohbauten/Baustellen pp	M	125	0	0	0	1	4	5	5	3	8	9	22	5	4	9	28	52	10	3	1	103		
445*00	i/a Rohbauten/Baustellen pp	W	13	0	0	0	0	0	0	0	0	0	0	0	0	0	0	4	4	4	1	0	13		
445000	sonstiges Gut	G	130	0	0	0	1	4	5	1	2	3	9	17	5	3	8	32	55	14	3	1	113		
445000	sonstiges Gut	M	117	0	0	0	1	4	5	1	2	3	9	17	5	3	8	28	51	10	2	1	100		
445000	sonstiges Gut	W	13	0	0	0	0	0	0	0	0	0	0	0	0	0	0	4	4	4	1	0	13		
445010	+bes. schwerer §243	G	126	0	0	0	1	4	5	1	2	3	9	17	5	2	7	31	53	14	3	1	109		
445010	+bes. schwerer §243	M	113	0	0	0	1	4	5	1	2	3	9	17	5	2	7	27	49	10	2	1	96		
445010	+bes. schwerer §243	W	13	0	0	0	0	0	0	0	0	0	0	0	0	0	0	4	4	4	1	0	13		
445020	+mit Waffen §244(1)[1]	G	4	0	0	0	0	0	0	0	0	0	0	0	0	1	1	1	2	0	0	0	4		
445020	+mit Waffen §244(1)[1]	M	4	0	0	0	0	0	0	0	0	0	0	0	0	1	1	1	2	0	0	0	4		
445100	v. Kraftwagen	G	10	0	0	0	0	0	0	4	1	5	1	6	0	1	1	1	1	0	1	0	4		
445100	v. Kraftwagen	M	10	0	0	0	0	0	0	4	1	5	1	6	0	1	1	1	1	0	1	0	4		
445110	+bes. schwerer §243	G	10	0	0	0	0	0	0	4	1	5	1	6	0	1	1	1	1	0	1	0	4		
445110	+bes. schwerer §243	M	10	0	0	0	0	0	0	4	1	5	1	6	0	1	1	1	1	0	1	0	4		
450*00	an/aus Kraftfahrzeugen	G	377	1	1	2	3	3	10	3	16	19	29	58	19	28	47	104	122	32	12	2	319		
450*00	an/aus Kraftfahrzeugen	M	335	0	1	2	3	3	9	3	15	18	25	52	16	25	41	86	117	29	8	2	283		
450*00	an/aus Kraftfahrzeugen	W	42	1	0	0	0	0	1	0	1	1	4	6	3	3	6	18	5	3	4	0	36		
450000	sonstiges Gut	G	342	1	1	2	3	2	9	3	16	19	29	57	17	22	39	94	109	30	11	2	285		
450000	sonstiges Gut	M	308	0	1	2	3	2	8	3	15	18	25	51	14	21	35	80	105	27	8	2	257		
450000	sonstiges Gut	W	34	1	0	0	0	0	1	0	1	1	4	6	3	1	4	14	4	3	3	0	28		
450010	+bes. schwerer §243	G	317	1	1	2	3	2	9	3	15	18	23	50	15	20	35	86	103	30	11	2	267		
450010	+bes. schwerer §243	M	286	0	1	2	3	2	8	3	14	17	19	44	13	19	32	74	99	27	8	2	242		
450010	+bes. schwerer §243	W	31	1	0	0	0	0	1	0	1	1	4	6	2	1	3	12	4	3	3	0	25		
450020	+mit Waffen §244(1)[1]	G	37	0	0	0	0	0	0	0	1	1	6	7	2	3	5	13	10	2	0	0	30		

Schlüsselzahl der Tat	Straftaten	SEXS	Tatverdächtige gesamt	Kinder							Jugendliche			Heranwachsende 18 bis unter 21	gesamt Spalten 10,13,14	Erwachsene ab 21 Jahre									
				6	8	10	12	gesamt Spalten 5-9	14 bis unter 16	16 bis unter 18	gesamt Spalten 11+12	21 bis unter 23	23			gesamt Spalten 16,17	25 bis unter 30	30	40 bis unter 50	50 bis unter 60	60 und älter	gesamt Spalten 18-23			
				5	6	7	8	9	10	11	12	13	14			15	16	17	18	19	20	21	22	23	24
450020	+mit Waffen §244(1)[1]	M	33	0	0	0	0	0	0	0	0	1	1	6	7	1	3	4	10	10	2	0	0	26	
450020	+mit Waffen §244(1)[1]	W	4	0	0	0	0	0	0	0	0	0	0	0	0	1	0	1	3	0	0	0	0	4	
450500	v. unbaren Zahlungsmitteln	G	68	0	0	0	0	1	1	0	0	0	0	2	3	2	8	10	22	26	5	1	1	65	
450500	v. unbaren Zahlungsmitteln	M	56	0	0	0	0	1	1	0	0	0	1	2	2	6	8	15	25	5	0	1	54		
450500	v. unbaren Zahlungsmitteln	W	12	0	0	0	0	0	0	0	0	0	1	1	0	2	2	7	1	0	1	0	11		
450510	+bes. schwerer §243	G	68	0	0	0	0	1	1	0	0	0	2	3	2	8	10	22	26	5	1	1	65		
450510	+bes. schwerer §243	M	56	0	0	0	0	1	1	0	0	0	1	2	2	6	8	15	25	5	0	1	54		
450510	+bes. schwerer §243	W	12	0	0	0	0	0	0	0	0	0	1	1	0	2	2	7	1	0	1	0	11		
471000	v. BtM aus Apotheken	G	7	0	0	0	0	1	1	0	1	1	2	4	0	0	0	2	1	0	0	0	3		
471000	v. BtM aus Apotheken	M	7	0	0	0	0	1	1	0	1	1	2	4	0	0	0	2	1	0	0	0	3		
471010	+bes. schwerer §243	G	7	0	0	0	0	1	1	0	1	1	2	4	0	0	0	2	1	0	0	0	3		
471010	+bes. schwerer §243	M	7	0	0	0	0	1	1	0	1	1	2	4	0	0	0	2	1	0	0	0	3		
490000	Taschendiebstahl sonst. Gut	G	4	0	0	0	0	0	0	2	0	2	0	2	0	0	0	2	0	0	0	0	2		
490000	Taschendiebstahl sonst. Gut	M	3	0	0	0	0	0	0	2	0	2	0	2	0	0	0	1	0	0	0	0	1		
490000	Taschendiebstahl sonst. Gut	W	1	0	0	0	0	0	0	0	0	0	0	0	0	0	0	1	0	0	0	0	1		
490020	+mit Waffen §244(1)[1]	G	4	0	0	0	0	0	0	2	0	2	0	2	0	0	0	2	0	0	0	0	2		
490020	+mit Waffen §244(1)[1]	M	3	0	0	0	0	0	0	2	0	2	0	2	0	0	0	1	0	0	0	0	1		
490020	+mit Waffen §244(1)[1]	W	1	0	0	0	0	0	0	0	0	0	0	0	0	0	0	1	0	0	0	0	1		
****00	Diebstahl insgesamt	G	14905	3	31	96	222	454	806	738	790	1528	1098	3432	733	810	1543	2252	3100	1592	1404	1582	11473		
****00	Diebstahl insgesamt	M	10881	1	18	74	141	277	511	491	590	1081	855	2447	556	629	1185	1725	2469	1202	939	914	8434		
****00	Diebstahl insgesamt	W	4024	2	13	22	81	177	295	247	200	447	243	985	177	181	358	527	631	390	465	668	3039		
***100	v. Kraftwagen/unb. Ingebr.	G	470	0	0	0	0	0	0	7	18	25	39	64	28	35	63	112	149	52	20	10	406		
***100	v. Kraftwagen/unb. Ingebr.	M	431	0	0	0	0	0	0	6	15	21	36	57	26	32	58	103	139	49	17	8	374		
***100	v. Kraftwagen/unb. Ingebr.	W	39	0	0	0	0	0	0	1	3	4	3	7	2	3	5	9	10	3	3	2	32		
***200	v. Moped/Krad/unb. Ingebr.	G	210	0	0	0	0	0	0	9	9	18	20	38	14	19	33	67	60	8	3	1	172		
***200	v. Moped/Krad/unb. Ingebr.	M	200	0	0	0	0	0	0	9	9	18	18	36	13	19	32	62	58	8	3	1	164		
***200	v. Moped/Krad/unb. Ingebr.	W	10	0	0	0	0	0	0	0	0	0	2	2	1	0	1	5	2	0	0	0	8		
***300	v. Fahrrädern/unb. Ingebr.	G	1054	0	0	5	12	21	38	70	89	159	116	313	61	77	138	233	267	59	32	12	741		
***300	v. Fahrrädern/unb. Ingebr.	M	933	0	0	4	12	19	35	62	80	142	109	286	53	73	126	198	236	53	25	9	647		
***300	v. Fahrrädern/unb. Ingebr.	W	121	0	0	1	0	2	3	8	9	17	7	27	8	4	12	35	31	6	7	3	94		
***400	v. Schusswaffen	G	18	0	0	0	0	0	0	1	1	2	2	4	0	0	0	3	7	1	3	0	14		
***400	v. Schusswaffen	M	15	0	0	0	0	0	0	1	1	2	2	4	0	0	0	2	6	1	2	0	11		
***400	v. Schusswaffen	W	3	0	0	0	0	0	0	0	0	0	0	0	0	0	0	1	1	0	1	0	3		
***500	v. unbaren Zahlungsmitteln	G	452	0	0	0	0	5	5	8	13	21	38	64	22	37	59	108	136	50	26	9	388		
***500	v. unbaren Zahlungsmitteln	M	344	0	0	0	0	3	3	7	10	17	25	45	16	29	45	79	116	36	15	8	299		
***500	v. unbaren Zahlungsmitteln	W	108	0	0	0	0	2	2	1	3	4	13	19	6	8	14	29	20	14	11	1	89		
***700	v/a Automaten	G	100	0	0	0	0	1	1	11	9	20	7	28	5	5	10	19	33	4	4	2	72		
***700	v/a Automaten	M	94	0	0	0	0	1	1	11	9	20	7	28	5	5	10	17	32	3	4	0	66		

Schlüsselzahl der Tat	Straftaten	SEXS	Tatverdächtige gesamt	Kinder							Jugendliche			Heranwachsende 18 bis unter 21	gesamt Spalten 10,13,14	Erwachsene ab 21 Jahre									
				6	8	10	12	gesamt Spalten 5-9	14	16	gesamt Spalten 11+12	21	23			gesamt Spalten 16,17	25	30	40	50	60	gesamt Spalten 18-23			
				6	8	10	12	14	16	18	11+12	21 bis 23	23 bis 25			30 bis 40	40 bis 50	50 bis 60	60 und älter	18-23					
1	2	3	4	5	6	7	8	9	10	11	12	13	14	15	16	17	18	19	20	21	22	23	24		
***700	v/a Automaten	W	6	0	0	0	0	0	0	0	0	0	0	0	0	0	0	2	1	1	0	2	6		
***800	v. Antiqu./Kunst/sakr.Gegst.	G	7	0	0	0	0	0	0	0	0	0	0	0	0	0	1	1	1	1	2	1	1	7	
***800	v. Antiqu./Kunst/sakr.Gegst.	M	6	0	0	0	0	0	0	0	0	0	0	0	0	0	1	1	1	1	2	0	1	6	
***800	v. Antiqu./Kunst/sakr.Gegst.	W	1	0	0	0	0	0	0	0	0	0	0	0	0	0	0	0	0	0	0	1	0	1	
*05*00	i/a Bank./Spark./Postf./agent	G	56	0	0	0	0	0	0	0	0	0	0	5	5	0	2	2	15	20	6	7	1	51	
*05*00	i/a Bank./Spark./Postf./agent	M	43	0	0	0	0	0	0	0	0	0	0	5	5	0	2	2	13	14	6	3	0	38	
*05*00	i/a Bank./Spark./Postf./agent	W	13	0	0	0	0	0	0	0	0	0	0	0	0	0	0	0	2	6	0	4	1	13	
*10*00	i/a Dienst/Büro/Lagerräum.pp.	G	1075	0	0	0	8	23	31	48	67	115	81	227	46	57	103	229	305	133	52	26	848		
*10*00	i/a Dienst/Büro/Lagerräum.pp.	M	967	0	0	0	7	21	28	38	66	104	75	207	41	53	94	215	272	111	44	24	760		
*10*00	i/a Dienst/Büro/Lagerräum.pp.	W	108	0	0	0	1	2	3	10	1	11	6	20	5	4	9	14	33	22	8	2	88		
*15*00	i/a Gastst./Hotel/Pension pp	G	208	0	0	0	0	2	2	12	11	23	18	43	7	15	22	46	63	23	9	2	165		
*15*00	i/a Gastst./Hotel/Pension pp	M	178	0	0	0	0	2	2	9	10	19	17	38	7	14	21	37	54	17	9	2	140		
*15*00	i/a Gastst./Hotel/Pension pp	W	30	0	0	0	0	0	0	3	1	4	1	5	0	1	1	9	9	6	0	0	25		
*25*00	i/a Warenh/Verkaufsr.Kiosk pp	G	8178	1	25	74	170	344	614	487	429	916	573	2103	400	398	798	1059	1445	731	812	1230	6075		
*25*00	i/a Warenh/Verkaufsr.Kiosk pp	M	5496	1	12	55	102	194	364	295	276	571	425	1360	282	299	581	767	1112	508	515	653	4136		
*25*00	i/a Warenh/Verkaufsr.Kiosk pp	W	2682	0	13	19	68	150	250	192	153	345	148	743	118	99	217	292	333	223	297	577	1939		
*26*00	darunter: Ladendiebstahl	G	7850	1	25	73	164	338	601	472	412	884	548	2033	379	354	733	989	1378	701	795	1221	5817		
*26*00	darunter: Ladendiebstahl	M	5204	1	12	54	96	191	354	282	260	542	402	1298	264	259	523	704	1050	482	502	645	3906		
*26*00	darunter: Ladendiebstahl	W	2646	0	13	19	68	147	247	190	152	342	146	735	115	95	210	285	328	219	293	576	1911		
*35*00	i/a Wohnungen	G	1673	0	0	1	5	19	25	49	104	153	157	335	103	115	218	282	432	204	137	65	1338		
*35*00	i/a Wohnungen	M	1192	0	0	1	2	13	16	30	83	113	114	243	73	82	155	201	332	139	82	40	949		
*35*00	i/a Wohnungen	W	481	0	0	0	3	6	9	19	21	40	43	92	30	33	63	81	100	65	55	25	389		
*40*00	i/a Boden-/Kellerräumen pp	G	557	0	0	1	1	9	11	18	17	35	60	106	32	43	75	137	156	40	35	8	451		
*40*00	i/a Boden-/Kellerräumen pp	M	464	0	0	1	1	9	11	16	16	32	57	100	23	37	60	106	134	35	25	4	364		
*40*00	i/a Boden-/Kellerräumen pp	W	93	0	0	0	0	0	0	2	1	3	3	6	9	6	15	31	22	5	10	4	87		
*45*00	i/a Rohbauten/Baustellen pp	G	226	0	0	0	1	6	7	8	10	18	12	37	8	11	19	46	78	29	12	5	189		
*45*00	i/a Rohbauten/Baustellen pp	M	208	0	0	0	1	6	7	8	10	18	11	36	8	11	19	42	71	25	10	5	172		
*45*00	i/a Rohbauten/Baustellen pp	W	18	0	0	0	0	0	0	0	0	0	1	1	0	0	0	4	7	4	2	0	17		
*50*00	an/aus Kraftfahrzeugen	G	794	1	1	2	3	5	12	13	29	42	68	122	40	63	103	194	266	79	23	7	672		
*50*00	an/aus Kraftfahrzeugen	M	706	0	1	2	3	5	11	12	26	38	61	110	36	55	91	166	242	72	19	6	596		
*50*00	an/aus Kraftfahrzeugen	W	88	1	0	0	0	0	1	1	3	4	7	12	4	8	12	28	24	7	4	1	76		
*71000	v. BtM aus Apotheken	G	7	0	0	0	0	1	1	0	1	1	2	4	0	0	0	2	1	0	0	0	3		
*71000	v. BtM aus Apotheken	M	7	0	0	0	0	1	1	0	1	1	2	4	0	0	0	2	1	0	0	0	3		
*73000	v. BtM aus Krankenhäusern	G	1	0	0	0	0	0	0	0	0	0	0	0	0	0	0	0	0	0	1	0	1		
*73000	v. BtM aus Krankenhäusern	W	1	0	0	0	0	0	0	0	0	0	0	0	0	0	0	0	0	0	1	0	1		
*90*00	Taschendiebstahl	G	69	0	1	0	2	4	7	4	8	12	6	25	3	4	7	12	16	6	2	1	44		
*90*00	Taschendiebstahl	M	58	0	1	0	0	3	4	4	8	12	4	20	3	4	7	10	13	5	2	1	38		
*90*00	Taschendiebstahl	W	11	0	0	0	2	1	3	0	0	0	2	5	0	0	0	2	3	1	0	0	6		

Schlüsselzahl der Tat	Straftaten	SEXS	Tatverdächtige gesamt	Kinder							Jugendliche			Heranwachsende 18 bis unter 21	gesamt Spalten 10,13,14	Erwachsene ab 21 Jahre									
				6	8	10	12	gesamt Spalten 5-9	14 bis unter 16	16 bis unter 18	gesamt Spalten 11+12	21 bis unter 23	23			gesamt Spalten 16,17	25 bis unter 30	30 bis unter 40	40 bis unter 50	50 bis unter 60	60 und älter	gesamt Spalten 18-23			
				5	6	7	8	9	10	11	12	13	14			15	16	17	18	19	20	21	22	23	24
500000	Vermögens- /Fälschungsdelikte	G	16094	0	6	13	21	54	94	203	366	569	1120	1783	835	897	1732	2773	4248	2645	1928	985	14311		
500000	Vermögens- /Fälschungsdelikte	M	11026	0	2	8	17	30	57	133	278	411	789	1257	575	609	1184	1910	2921	1824	1270	660	9769		
500000	Vermögens- /Fälschungsdelikte	W	5068	0	4	5	4	24	37	70	88	158	331	526	260	288	548	863	1327	821	658	325	4542		
510000	Betrug §§263/a,264/a,265/a,b	G	12322	0	3	11	18	47	79	166	306	472	954	1505	723	739	1462	2234	3235	1937	1287	662	10817		
510000	Betrug §§263/a,264/a,265/a,b	M	8377	0	1	8	15	27	51	106	235	341	681	1073	490	496	986	1516	2181	1324	851	446	7304		
510000	Betrug §§263/a,264/a,265/a,b	W	3945	0	2	3	3	20	28	60	71	131	273	432	233	243	476	718	1054	613	436	216	3513		
511000	Waren- u. Warenkreditbetrug	G	4854	0	2	1	4	6	13	21	61	82	269	364	258	289	547	1000	1430	812	455	246	4490		
511000	Waren- u. Warenkreditbetrug	M	3024	0	0	0	2	3	5	13	38	51	163	219	149	174	323	604	879	546	284	169	2805		
511000	Waren- u. Warenkreditbetrug	W	1830	0	2	1	2	3	8	8	23	31	106	145	109	115	224	396	551	266	171	77	1685		
511100	+betrüg. Erlangen von Kfz	G	48	0	0	0	0	0	0	0	0	0	1	1	1	3	4	11	16	7	7	2	47		
511100	+betrüg. Erlangen von Kfz	M	43	0	0	0	0	0	0	0	0	0	1	1	1	2	3	9	15	6	7	2	42		
511100	+betrüg. Erlangen von Kfz	W	5	0	0	0	0	0	0	0	0	0	0	0	0	1	1	2	1	1	0	0	5		
511110	betrüg.Erlang v. Kfz §263	G	48	0	0	0	0	0	0	0	0	0	1	1	1	3	4	11	16	7	7	2	47		
511110	betrüg.Erlang v. Kfz §263	M	43	0	0	0	0	0	0	0	0	0	1	1	1	2	3	9	15	6	7	2	42		
511110	betrüg.Erlang v. Kfz §263	W	5	0	0	0	0	0	0	0	0	0	0	0	0	1	1	2	1	1	0	0	5		
511200	sonst. Warenkreditbetrug	G	3114	0	1	0	3	1	5	12	32	44	142	191	168	175	343	598	926	535	334	187	2923		
511200	sonst. Warenkreditbetrug	M	1894	0	0	0	1	1	2	7	22	29	86	117	95	97	192	347	532	353	217	136	1777		
511200	sonst. Warenkreditbetrug	W	1220	0	1	0	2	0	3	5	10	15	56	74	73	78	151	251	394	182	117	51	1146		
511201	+Tankbetrug §263	G	1086	0	0	0	0	0	0	3	6	9	22	31	40	40	80	157	289	214	185	130	1055		
511201	+Tankbetrug §263	M	879	0	0	0	0	0	0	3	6	9	22	31	33	31	64	129	240	176	140	99	848		
511201	+Tankbetrug §263	W	207	0	0	0	0	0	0	0	0	0	0	0	7	9	16	28	49	38	45	31	207		
511210	+weitere Arten §263 , 263a	G	2048	0	1	0	3	1	5	9	27	36	121	162	130	135	265	447	644	322	150	58	1886		
511210	+weitere Arten §263 , 263a	M	1031	0	0	0	1	1	2	4	17	21	65	88	64	66	130	221	299	178	77	38	943		
511210	+weitere Arten §263 , 263a	W	1017	0	1	0	2	0	3	5	10	15	56	74	66	69	135	226	345	144	73	20	943		
511211	weitere Arten Warenbe §263	G	1635	0	0	0	3	1	4	5	18	23	99	126	106	98	204	357	515	275	112	46	1509		
511211	weitere Arten Warenbe §263	M	827	0	0	0	1	1	2	3	10	13	52	67	48	50	98	184	238	156	54	30	760		
511211	weitere Arten Warenbe §263	W	808	0	0	0	2	0	2	2	8	10	47	59	58	48	106	173	277	119	58	16	749		
511212	weitere Arten Warenbe §263a	G	479	0	1	0	0	0	1	4	9	13	32	46	28	40	68	104	153	55	39	14	433		
511212	weitere Arten Warenbe §263a	M	239	0	0	0	0	0	0	1	7	8	17	25	17	17	34	46	75	26	24	9	214		
511212	weitere Arten Warenbe §263a	W	240	0	1	0	0	0	1	3	2	5	15	21	11	23	34	58	78	29	15	5	219		
511300	+Warenbetrug §263	G	1854	0	1	1	1	5	8	10	32	42	139	189	103	129	232	436	534	286	118	59	1665		
511300	+Warenbetrug §263	M	1186	0	0	0	1	2	3	7	18	25	83	111	61	86	147	276	359	199	62	32	1075		
511300	+Warenbetrug §263	W	668	0	1	1	0	3	5	3	14	17	56	78	42	43	85	160	175	87	56	27	590		
513000	Kapitalanl. und Anlagebetrug	G	25	0	0	0	0	0	0	0	0	0	0	0	0	0	0	0	5	9	7	4	25		
513000	Kapitalanl. und Anlagebetrug	M	18	0	0	0	0	0	0	0	0	0	0	0	0	0	0	0	4	6	6	2	18		
513000	Kapitalanl. und Anlagebetrug	W	7	0	0	0	0	0	0	0	0	0	0	0	0	0	0	0	1	3	1	2	7		
513100	+Prospektbetrug §264a	G	2	0	0	0	0	0	0	0	0	0	0	0	0	0	0	0	0	1	1	0	2		
513100	+Prospektbetrug §264a	M	1	0	0	0	0	0	0	0	0	0	0	0	0	0	0	0	0	1	0	0	1		

Schlüsselzahl der Tat	Straftaten	SEXS	Tatverdächtige gesamt	Kinder							Jugendliche			Heranwachsende 18 bis unter 21	gesamt Spalten 10,13,14	Erwachsene ab 21 Jahre									
				6	8	10	12	gesamt Spalten 5-9	14 bis unter 16	16 bis unter 18	gesamt Spalten 11+12	21 bis unter 23	23			25	gesamt Spalten 16,17	25 bis unter 30	30	40	50	60	60 und älter	gesamt Spalten 18-23	
				5	6	7	8	9	10	11	12	13	14			15	16	17	18	19	20	21	22	23	24
513100	+Prospektbetrug §264a	W	1	0	0	0	0	0	0	0	0	0	0	0	0	0	0	0	0	0	0	0	1	0	1
513200	+Anlagebetrug nach §263	G	23	0	0	0	0	0	0	0	0	0	0	0	0	0	0	0	0	5	8	6	4	23	
513200	+Anlagebetrug nach §263	M	17	0	0	0	0	0	0	0	0	0	0	0	0	0	0	0	0	4	5	6	2	17	
513200	+Anlagebetrug nach §263	W	6	0	0	0	0	0	0	0	0	0	0	0	0	0	0	0	0	1	3	0	2	6	
514000	Geldkreditbetrug	G	176	0	0	0	0	0	0	1	0	1	4	5	5	11	16	23	42	48	33	9	171		
514000	Geldkreditbetrug	M	127	0	0	0	0	0	0	1	0	1	2	3	3	6	9	18	29	40	24	4	124		
514000	Geldkreditbetrug	W	49	0	0	0	0	0	0	0	0	0	2	2	2	5	7	5	13	8	9	5	47		
514100	+Kreditbetrug §265b	G	1	0	0	0	0	0	0	0	0	0	0	0	0	0	0	1	0	0	0	0	1		
514100	+Kreditbetrug §265b	M	1	0	0	0	0	0	0	0	0	0	0	0	0	0	0	1	0	0	0	0	1		
514200	+Subventionsbetrug §264	G	67	0	0	0	0	0	0	0	0	0	0	0	0	3	3	6	7	19	23	9	3	67	
514200	+Subventionsbetrug §264	M	52	0	0	0	0	0	0	0	0	0	0	0	1	1	2	7	11	22	8	2	52		
514200	+Subventionsbetrug §264	W	15	0	0	0	0	0	0	0	0	0	0	0	2	2	4	0	8	1	1	1	15		
514300	+Krediterlanggsbetrug §263	G	108	0	0	0	0	0	0	1	0	1	4	5	2	8	10	15	23	25	24	6	103		
514300	+Krediterlanggsbetrug §263	M	74	0	0	0	0	0	0	1	0	1	2	3	2	5	7	10	18	18	16	2	71		
514300	+Krediterlanggsbetrug §263	W	34	0	0	0	0	0	0	0	0	0	2	2	0	3	3	5	5	7	8	4	32		
515000	Erschl.v. Leistungen §265a	G	3012	0	1	6	12	35	54	117	211	328	472	854	277	224	501	592	616	241	130	78	2158		
515000	Erschl.v. Leistungen §265a	M	2392	0	1	4	11	19	35	75	172	247	393	675	223	184	407	483	497	175	97	58	1717		
515000	Erschl.v. Leistungen §265a	W	620	0	0	2	1	16	19	42	39	81	79	179	54	40	94	109	119	66	33	20	441		
515001	+Beförderungserschleichung	G	2911	0	1	5	11	32	49	114	205	319	465	833	267	221	488	580	595	225	120	70	2078		
515001	+Beförderungserschleichung	M	2315	0	1	3	10	17	31	73	166	239	388	658	216	182	398	474	481	162	89	53	1657		
515001	+Beförderungserschleichung	W	596	0	0	2	1	15	18	41	39	80	77	175	51	39	90	106	114	63	31	17	421		
515079	+Sonst.Erschl.v.Leistung	G	119	0	0	1	1	3	5	4	8	12	9	26	11	5	16	14	27	17	10	9	93		
515079	+Sonst.Erschl.v.Leistung	M	93	0	0	1	1	2	4	3	8	11	7	22	8	4	12	11	20	14	8	6	71		
515079	+Sonst.Erschl.v.Leistung	W	26	0	0	0	0	1	1	1	0	1	2	4	3	1	4	3	7	3	2	3	22		
516000	mtl.rechtsw.erl.unb.Zahl.m.	G	549	0	0	1	0	0	1	8	10	18	37	56	23	39	62	122	181	73	35	20	493		
516000	mtl.rechtsw.erl.unb.Zahl.m.	M	386	0	0	1	0	0	1	5	7	12	25	38	12	26	38	83	142	49	21	15	348		
516000	mtl.rechtsw.erl.unb.Zahl.m.	W	163	0	0	0	0	0	0	3	3	6	12	18	11	13	24	39	39	24	14	5	145		
516200	+erl. Debitk.o.PIN Lastschr	G	159	0	0	0	0	0	0	1	1	2	12	14	11	12	23	46	49	23	2	2	145		
516200	+erl. Debitk.o.PIN Lastschr	M	118	0	0	0	0	0	0	1	1	2	10	12	6	9	15	33	40	15	1	2	106		
516200	+erl. Debitk.o.PIN Lastschr	W	41	0	0	0	0	0	0	0	0	0	2	2	5	3	8	13	9	8	1	0	39		
516300	+erl. Debitk.m.PIN §263a	G	130	0	0	0	0	0	0	5	6	11	8	19	1	14	15	25	45	17	7	2	111		
516300	+erl. Debitk.m.PIN §263a	M	88	0	0	0	0	0	0	3	4	7	4	11	0	9	9	19	32	11	4	2	77		
516300	+erl. Debitk.m.PIN §263a	W	42	0	0	0	0	0	0	2	2	4	4	8	1	5	6	6	13	6	3	0	34		
516500	erl. Daten v.Zahl-karten	G	160	0	0	0	0	0	0	3	1	4	11	15	9	10	19	31	53	17	15	10	145		
516500	erl. Daten v.Zahl-karten	M	108	0	0	0	0	0	0	2	1	3	8	11	5	6	11	16	42	11	10	7	97		
516500	erl. Daten v.Zahl-karten	W	52	0	0	0	0	0	0	1	0	1	3	4	4	4	8	15	11	6	5	3	48		
516510	erl. Daten v.Z-karten §263	G	105	0	0	0	0	0	0	3	1	4	8	12	7	8	15	16	34	12	8	8	93		
516510	erl. Daten v.Z-karten §263	M	78	0	0	0	0	0	0	2	1	3	5	8	5	5	10	10	28	9	7	6	70		

Schlüsselzahl der Tat	Straftaten	SEXS	Tatverdächtige gesamt	Kinder							Jugendliche			Heranwachsende 18 bis unter 21	gesamt Spalten 10,13,14	Erwachsene ab 21 Jahre									
				6	8	10	12	gesamt Spalten 5-9	14 bis unter 16	16 bis unter 18	gesamt Spalten 11+12	21 bis unter 23	23 bis unter 25			gesamt Spalten 16,17	25 bis unter 30	30 bis unter 40	40 bis unter 50	50 bis unter 60	60 und älter	gesamt Spalten 18-23			
				5	6	7	8	9	10	11	12	13	14			15	16	17	18	19	20	21	22	23	24
516510	erl. Daten v.Z-karten §263	W	27	0	0	0	0	0	0	0	1	0	1	3	4	2	3	5	6	6	3	1	2	23	
516520	erl.Daten v.Z-karten §263a	G	57	0	0	0	0	0	0	0	0	0	0	3	3	2	2	4	15	21	5	7	2	54	
516520	erl.Daten v.Z-karten §263a	M	31	0	0	0	0	0	0	0	0	0	0	3	3	0	1	6	15	2	3	1	28		
516520	erl.Daten v.Z-karten §263a	W	26	0	0	0	0	0	0	0	0	0	0	0	0	2	1	3	9	6	3	4	1	26	
516900	+erl.sonst.unb.Zahlungsm.	G	145	0	0	1	0	0	1	0	3	3	11	15	5	6	11	30	54	18	11	6	130		
516900	+erl.sonst.unb.Zahlungsm.	M	108	0	0	1	0	0	1	0	2	2	7	10	3	5	8	23	43	14	6	4	98		
516900	+erl.sonst.unb.Zahlungsm.	W	37	0	0	0	0	0	0	0	1	1	4	5	2	1	3	7	11	4	5	2	32		
516910	erl.sonst.unb.Zahlm. §263	G	121	0	0	0	0	0	0	0	3	3	10	13	5	6	11	24	46	14	10	3	108		
516910	erl.sonst.unb.Zahlm. §263	M	88	0	0	0	0	0	0	0	2	2	6	8	3	5	8	17	36	11	6	2	80		
516910	erl.sonst.unb.Zahlm. §263	W	33	0	0	0	0	0	0	0	1	1	4	5	2	1	3	7	10	3	4	1	28		
516920	Computerbetr unb.Zahlungsm	G	24	0	0	1	0	0	1	0	0	0	1	2	0	0	0	6	8	4	1	3	22		
516920	Computerbetr unb.Zahlungsm	M	20	0	0	1	0	0	1	0	0	0	1	2	0	0	0	6	7	3	0	2	18		
516920	Computerbetr unb.Zahlungsm	W	4	0	0	0	0	0	0	0	0	0	0	0	0	0	0	0	1	1	1	1	4		
517000	sonst. Betrug	G	4283	0	0	3	2	6	11	23	39	62	235	308	194	230	424	624	1120	832	654	321	3975		
517000	sonst. Betrug	M	2842	0	0	3	2	5	10	15	30	45	132	187	124	143	267	423	742	574	438	211	2655		
517000	sonst. Betrug	W	1441	0	0	0	0	1	1	8	9	17	103	121	70	87	157	201	378	258	216	110	1320		
517100	+Leistungsbetrug	G	273	0	0	0	0	0	0	1	1	2	15	17	16	13	29	27	71	48	55	26	256		
517100	+Leistungsbetrug	M	181	0	0	0	0	0	0	1	1	2	6	8	11	7	18	17	49	34	37	18	173		
517100	+Leistungsbetrug	W	92	0	0	0	0	0	0	0	0	0	9	9	5	6	11	10	22	14	18	8	83		
517200	+Leistungskreditbetrug	G	362	0	0	0	0	0	0	0	4	4	5	9	13	19	32	55	112	66	67	21	353		
517200	+Leistungskreditbetrug	M	234	0	0	0	0	0	0	0	2	2	3	5	9	11	20	33	70	51	42	13	229		
517200	+Leistungskreditbetrug	W	128	0	0	0	0	0	0	0	2	2	2	4	4	8	12	22	42	15	25	8	124		
517210	Leistungskreditbetrug §263	G	330	0	0	0	0	0	0	0	2	2	3	5	11	16	27	46	106	63	62	21	325		
517210	Leistungskreditbetrug §263	M	209	0	0	0	0	0	0	0	1	1	2	3	7	8	15	25	65	49	39	13	206		
517210	Leistungskreditbetrug §263	W	121	0	0	0	0	0	0	0	1	1	1	2	4	8	12	21	41	14	23	8	119		
517220	Leistungskreditbetrug §263a	G	33	0	0	0	0	0	0	0	2	2	2	4	3	3	6	9	6	3	5	0	29		
517220	Leistungskreditbetrug §263a	M	26	0	0	0	0	0	0	0	1	1	1	2	3	3	6	8	5	2	3	0	24		
517220	Leistungskreditbetrug §263a	W	7	0	0	0	0	0	0	0	1	1	1	2	0	0	0	1	1	1	2	0	5		
517400	z.N.v.Versicher.u.-missbr.	G	146	0	0	0	0	0	0	0	0	0	3	3	0	6	6	20	55	34	11	17	143		
517400	z.N.v.Versicher.u.-missbr.	M	113	0	0	0	0	0	0	0	0	0	2	2	0	6	6	17	43	29	6	10	111		
517400	z.N.v.Versicher.u.-missbr.	W	33	0	0	0	0	0	0	0	0	0	1	1	0	0	0	3	12	5	5	7	32		
517410	+z.N.v.Versicherungen	G	145	0	0	0	0	0	0	0	0	0	3	3	0	6	6	20	55	33	11	17	142		
517410	+z.N.v.Versicherungen	M	112	0	0	0	0	0	0	0	0	0	2	2	0	6	6	17	43	28	6	10	110		
517410	+z.N.v.Versicherungen	W	33	0	0	0	0	0	0	0	0	0	1	1	0	0	0	3	12	5	5	7	32		
517420	+Versicherungsmissbrauch	G	1	0	0	0	0	0	0	0	0	0	0	0	0	0	0	0	0	1	0	0	1		
517420	+Versicherungsmissbrauch	M	1	0	0	0	0	0	0	0	0	0	0	0	0	0	0	0	0	1	0	0	1		
517500	+sonst Computerbetrug §263a	G	178	0	0	0	0	2	2	3	2	5	11	18	11	7	18	31	52	26	21	12	160		
517500	+sonst Computerbetrug §263a	M	133	0	0	0	0	2	2	3	2	5	9	16	9	5	14	27	37	17	15	7	117		

Schlüsselzahl der Tat	Straftaten	SEXS	Tatverdächtige gesamt	Kinder							Jugendliche			Heranwachsende 18 bis unter 21	gesamt Spalten 10,13,14	Erwachsene ab 21 Jahre									
				6	8	10	12	gesamt Spalten 5-9	14 bis unter 16	16 bis unter 18	gesamt Spalten 11+12	21 bis unter 23	23 bis unter 25			gesamt Spalten 16,17	25 bis unter 30	30 bis unter 40	40 bis unter 50	50 bis unter 60	60 und älter	gesamt Spalten 18-23			
				5	6	7	8	9	10	11	12	13	14			15	16	17	18	19	20	21	22	23	24
517500	+sonst Computerbetrug §263a	W	45	0	0	0	0	0	0	0	0	0	2	2	2	2	4	4	15	9	6	5	43		
517510	Computerbetrug §263a (1)(2)	G	178	0	0	0	0	2	2	3	2	5	11	18	11	7	18	31	52	26	21	12	160		
517510	Computerbetrug §263a (1)(2)	M	133	0	0	0	0	2	2	3	2	5	9	16	9	5	14	27	37	17	15	7	117		
517510	Computerbetrug §263a (1)(2)	W	45	0	0	0	0	0	0	0	0	0	2	2	2	2	4	4	15	9	6	5	43		
517520	Vorb Computerbetrug§263a(3)	G	2	0	0	0	0	0	0	0	0	0	0	0	0	0	0	0	1	1	0	0	2		
517520	Vorb Computerbetrug§263a(3)	M	2	0	0	0	0	0	0	0	0	0	0	0	0	0	0	0	1	1	0	0	2		
517600	+Provisionsbetrug	G	20	0	0	0	0	0	0	0	0	0	0	0	0	2	2	3	4	8	2	1	20		
517600	+Provisionsbetrug	M	14	0	0	0	0	0	0	0	0	0	0	0	0	2	2	3	3	5	0	1	14		
517600	+Provisionsbetrug	W	6	0	0	0	0	0	0	0	0	0	0	0	0	0	0	0	1	3	2	0	6		
517800	+Sozialleistungsbetrug	G	675	0	0	0	0	0	0	0	0	0	45	45	55	42	97	111	180	124	89	29	630		
517800	+Sozialleistungsbetrug	M	366	0	0	0	0	0	0	0	0	0	22	22	30	23	53	62	95	61	54	19	344		
517800	+Sozialleistungsbetrug	W	309	0	0	0	0	0	0	0	0	0	23	23	25	19	44	49	85	63	35	10	286		
517900	+Mißbr.Kommunikdienst §263a	G	2	0	0	0	0	0	0	0	0	0	0	0	0	0	0	0	2	0	0	0	2		
517900	+Mißbr.Kommunikdienst §263a	M	2	0	0	0	0	0	0	0	0	0	0	0	0	0	0	0	2	0	0	0	2		
518100	Abrechnungsbetrug	G	116	0	0	0	0	0	0	1	0	1	1	2	1	3	4	13	27	27	29	14	114		
518100	Abrechnungsbetrug	M	69	0	0	0	0	0	0	1	0	1	1	2	1	0	1	7	14	18	17	10	67		
518100	Abrechnungsbetrug	W	47	0	0	0	0	0	0	0	0	0	0	0	0	3	3	6	13	9	12	4	47		
518110	+im Gesundheitswesen	G	53	0	0	0	0	0	0	0	0	0	0	0	2	2	8	11	10	16	6	53			
518110	+im Gesundheitswesen	M	27	0	0	0	0	0	0	0	0	0	0	0	0	0	2	5	6	9	5	27			
518110	+im Gesundheitswesen	W	26	0	0	0	0	0	0	0	0	0	0	0	2	2	6	6	4	7	1	26			
518111	Abrech Gesundheitswesen§253	G	53	0	0	0	0	0	0	0	0	0	0	0	2	2	8	11	10	16	6	53			
518111	Abrech Gesundheitswesen§253	M	27	0	0	0	0	0	0	0	0	0	0	0	0	0	2	5	6	9	5	27			
518111	Abrech Gesundheitswesen§253	W	26	0	0	0	0	0	0	0	0	0	0	0	2	2	6	6	4	7	1	26			
518179	+sonst. Abrechnungsbetrug	G	63	0	0	0	0	0	0	1	0	1	1	2	1	1	2	5	16	17	13	8	61		
518179	+sonst. Abrechnungsbetrug	M	42	0	0	0	0	0	0	1	0	1	1	2	1	0	1	5	9	12	8	5	40		
518179	+sonst. Abrechnungsbetrug	W	21	0	0	0	0	0	0	0	0	0	0	0	1	1	0	7	5	5	3	21			
518200	Einmietbetrug	G	213	0	0	0	0	0	0	0	0	0	14	14	6	16	22	38	73	34	24	8	199		
518200	Einmietbetrug	M	144	0	0	0	0	0	0	0	0	0	10	10	2	10	12	25	47	28	16	6	134		
518200	Einmietbetrug	W	69	0	0	0	0	0	0	0	0	0	4	4	4	6	10	13	26	6	8	2	65		
518300	Überweisungsbetrug	G	152	0	0	0	0	0	0	0	0	0	6	6	4	9	13	24	44	27	22	16	146		
518300	Überweisungsbetrug	M	99	0	0	0	0	0	0	0	0	0	5	5	1	4	5	18	31	16	16	8	94		
518300	Überweisungsbetrug	W	53	0	0	0	0	0	0	0	0	0	1	1	3	5	8	6	13	11	6	8	52		
518301	+Überweisungsbetrug §263	G	136	0	0	0	0	0	0	0	0	0	6	6	4	8	12	19	40	25	22	12	130		
518301	+Überweisungsbetrug §263	M	90	0	0	0	0	0	0	0	0	0	5	5	1	4	5	13	30	16	16	5	85		
518301	+Überweisungsbetrug §263	W	46	0	0	0	0	0	0	0	0	0	1	1	3	4	7	6	10	9	6	7	45		
518302	+Überweisungsbetrug §263a	G	20	0	0	0	0	0	0	0	0	0	0	0	0	2	2	6	4	4	0	4	20		
518302	+Überweisungsbetrug §263a	M	11	0	0	0	0	0	0	0	0	0	0	0	0	0	0	6	1	1	0	3	11		
518302	+Überweisungsbetrug §263a	W	9	0	0	0	0	0	0	0	0	0	0	0	0	2	2	0	3	3	0	1	9		

Schlüsselzahl der Tat	Straftaten	SEXS	Tatverdächtige gesamt	Kinder							Jugendliche			Heranwachsende 18 bis unter 21	gesamt Spalten 10,13,14	Erwachsene ab 21 Jahre									
				6	8	10	12	gesamt Spalten 5-9	14 bis unter 16	16 bis unter 18	gesamt Spalten 11+12	21 bis unter 23	23			25	gesamt Spalten 16,17	25 bis unter 30	30	40	50	60	60 und älter	gesamt Spalten 18-23	
				5	6	7	8	9	10	11	12	13	14			15	16	17	18	19	20	21	22	23	24
518800	Kreditvermittlg.betrug §263	G	7	0	0	0	0	0	0	0	0	0	0	0	0	0	0	0	2	0	1	4	0	7	
518800	Kreditvermittlg.betrug §263	M	1	0	0	0	0	0	0	0	0	0	0	0	0	0	0	0	0	0	0	1	0	1	
518800	Kreditvermittlg.betrug §263	W	6	0	0	0	0	0	0	0	0	0	0	0	0	0	0	0	2	0	1	3	0	6	
518900	sonst.weit.Betrugsarten	G	2291	0	0	3	2	4	9	18	34	52	137	198	96	119	215	321	550	467	346	194	2093		
518900	sonst.weit.Betrugsarten	M	1594	0	0	3	2	3	8	10	26	36	75	119	66	79	145	228	388	338	247	129	1475		
518900	sonst.weit.Betrugsarten	W	697	0	0	0	0	1	1	8	8	16	62	79	30	40	70	93	162	129	99	65	618		
520000	Veruntreuung §§266/a/b	G	283	0	0	0	0	0	0	0	0	0	1	1	2	2	4	16	53	73	89	47	282		
520000	Veruntreuung §§266/a/b	M	189	0	0	0	0	0	0	0	0	0	1	1	1	1	2	12	36	51	56	31	188		
520000	Veruntreuung §§266/a/b	W	94	0	0	0	0	0	0	0	0	0	0	0	1	1	2	4	17	22	33	16	94		
521000	Untreue §266	G	159	0	0	0	0	0	0	0	0	0	0	0	1	0	1	5	27	35	57	34	159		
521000	Untreue §266	M	97	0	0	0	0	0	0	0	0	0	0	0	1	0	1	3	15	23	33	22	97		
521000	Untreue §266	W	62	0	0	0	0	0	0	0	0	0	0	0	0	0	0	2	12	12	24	12	62		
521079	+sonst. Untreue	G	157	0	0	0	0	0	0	0	0	0	0	0	1	0	1	5	26	35	56	34	157		
521079	+sonst. Untreue	M	95	0	0	0	0	0	0	0	0	0	0	0	1	0	1	3	14	23	32	22	95		
521079	+sonst. Untreue	W	62	0	0	0	0	0	0	0	0	0	0	0	0	0	0	2	12	12	24	12	62		
521100	+b.Kapitalanlagegeschäften	G	2	0	0	0	0	0	0	0	0	0	0	0	0	0	0	0	1	0	1	0	2		
521100	+b.Kapitalanlagegeschäften	M	2	0	0	0	0	0	0	0	0	0	0	0	0	0	0	0	1	0	1	0	2		
522000	Vore./Verunt.v.Arb.entgelt	G	118	0	0	0	0	0	0	0	0	0	1	1	0	2	2	9	22	39	32	13	117		
522000	Vore./Verunt.v.Arb.entgelt	M	87	0	0	0	0	0	0	0	0	0	1	1	0	1	1	7	18	28	23	9	86		
522000	Vore./Verunt.v.Arb.entgelt	W	31	0	0	0	0	0	0	0	0	0	0	0	0	1	1	2	4	11	9	4	31		
523000	Missbr.v.Scheck-/Kreditkar	G	7	0	0	0	0	0	0	0	0	0	0	0	1	0	1	2	4	0	0	0	7		
523000	Missbr.v.Scheck-/Kreditkar	M	5	0	0	0	0	0	0	0	0	0	0	0	0	0	0	2	3	0	0	0	5		
523000	Missbr.v.Scheck-/Kreditkar	W	2	0	0	0	0	0	0	0	0	0	0	0	1	0	1	0	1	0	0	0	2		
523080	+Missbr.v.Scheckkarten	G	5	0	0	0	0	0	0	0	0	0	0	0	1	0	1	1	3	0	0	0	5		
523080	+Missbr.v.Scheckkarten	M	3	0	0	0	0	0	0	0	0	0	0	0	0	0	0	1	2	0	0	0	3		
523080	+Missbr.v.Scheckkarten	W	2	0	0	0	0	0	0	0	0	0	0	0	1	0	1	0	1	0	0	0	2		
523081	+Missbr.v.Kreditkarten	G	4	0	0	0	0	0	0	0	0	0	0	0	1	0	1	1	2	0	0	0	4		
523081	+Missbr.v.Kreditkarten	M	3	0	0	0	0	0	0	0	0	0	0	0	0	0	0	1	2	0	0	0	3		
523081	+Missbr.v.Kreditkarten	W	1	0	0	0	0	0	0	0	0	0	0	0	1	0	1	0	0	0	0	0	1		
530000	Unterschlagung §§246,247,248a	G	2169	0	3	2	3	6	14	34	57	91	119	224	74	109	183	338	560	368	338	158	1945		
530000	Unterschlagung §§246,247,248a	M	1472	0	1	0	2	3	6	23	43	66	70	142	48	74	122	225	402	258	224	99	1330		
530000	Unterschlagung §§246,247,248a	W	697	0	2	2	1	3	8	11	14	25	49	82	26	35	61	113	158	110	114	59	615		
530079	Unterschlagung sonst. Güter	G	1941	0	3	2	3	6	14	33	57	90	116	220	73	100	173	303	486	316	296	147	1721		
530079	Unterschlagung sonst. Güter	M	1291	0	1	0	2	3	6	22	43	65	67	138	47	68	115	199	339	214	196	90	1153		
530079	Unterschlagung sonst. Güter	W	650	0	2	2	1	3	8	11	14	25	49	82	26	32	58	104	147	102	100	57	568		
531000	Unterschlagung von Kfz	G	242	0	0	0	0	0	0	1	0	1	3	4	1	10	11	38	81	54	42	12	238		
531000	Unterschlagung von Kfz	M	192	0	0	0	0	0	0	1	0	1	3	4	1	7	8	29	68	46	28	9	188		
531000	Unterschlagung von Kfz	W	50	0	0	0	0	0	0	0	0	0	0	0	0	3	3	9	13	8	14	3	50		

Schlüsselzahl der Tat	Straftaten	SEXS	Tatverdächtige gesamt	Kinder							Jugendliche			Heranwachsende 18 bis unter 21	gesamt Spalten 10,13,14	Erwachsene ab 21 Jahre									
				6	8	10	12	gesamt Spalten 5-9	14 bis unter 16	16 bis unter 18	gesamt Spalten 11+12	21 bis unter 23	23			25	gesamt Spalten 16,17	25 bis unter 30	30 bis unter 40	40 bis unter 50	50 bis unter 60	60 und älter	gesamt Spalten 18-23		
				5	6	7	8	9	10	11	12	13	14			15	16	17	18	19	20	21	22	23	24
540000	Urkundenfälschung	G	1617	0	0	0	0	1	1	10	12	22	74	97	63	81	144	299	540	283	180	74	1520		
540000	Urkundenfälschung	M	1259	0	0	0	0	1	1	9	8	17	54	72	53	65	118	246	420	213	137	53	1187		
540000	Urkundenfälschung	W	358	0	0	0	0	0	0	1	4	5	20	25	10	16	26	53	120	70	43	21	333		
540001	+sonst. gem. §267	G	1454	0	0	0	0	0	0	9	11	20	71	91	58	74	132	275	489	252	151	64	1363		
540001	+sonst. gem. §267	M	1129	0	0	0	0	0	0	8	7	15	51	66	50	59	109	225	379	189	114	47	1063		
540001	+sonst. gem. §267	W	325	0	0	0	0	0	0	1	4	5	20	25	8	15	23	50	110	63	37	17	300		
540002	+Mittelb.Falschbeurkundung	G	23	0	0	0	0	0	0	1	0	1	0	1	1	2	3	5	8	4	1	1	22		
540002	+Mittelb.Falschbeurkundung	M	17	0	0	0	0	0	0	1	0	1	0	1	0	2	2	5	5	3	1	0	16		
540002	+Mittelb.Falschbeurkundung	W	6	0	0	0	0	0	0	0	0	0	0	0	1	0	1	0	3	1	0	1	6		
540004	+Urk.unter/Ver.e.Grenzbez.	G	13	0	0	0	0	0	0	0	0	0	0	0	0	0	0	0	1	4	5	3	13		
540004	+Urk.unter/Ver.e.Grenzbez.	M	7	0	0	0	0	0	0	0	0	0	0	0	0	0	0	0	0	0	2	3	7		
540004	+Urk.unter/Ver.e.Grenzbez.	W	6	0	0	0	0	0	0	0	0	0	0	0	0	0	0	0	1	2	2	1	6		
540006	+Versch.v.fal. amtl. Ausw.	G	17	0	0	0	0	0	0	0	0	0	1	1	0	2	2	4	6	3	1	0	16		
540006	+Versch.v.fal. amtl. Ausw.	M	16	0	0	0	0	0	0	0	0	0	1	1	0	2	2	3	6	3	1	0	15		
540006	+Versch.v.fal. amtl. Ausw.	W	1	0	0	0	0	0	0	0	0	0	0	0	0	0	0	1	0	0	0	0	1		
540007	+Fälsch.v.Gesundheitszeugn	G	3	0	0	0	0	0	0	0	0	0	0	0	0	0	0	0	0	3	0	0	3		
540007	+Fälsch.v.Gesundheitszeugn	M	2	0	0	0	0	0	0	0	0	0	0	0	0	0	0	0	2	0	0	0	2		
540007	+Fälsch.v.Gesundheitszeugn	W	1	0	0	0	0	0	0	0	0	0	0	0	0	0	0	0	1	0	0	0	1		
540008	+Ausst.unr.Gesundheitszeugn	G	1	0	0	0	0	0	0	0	0	0	0	0	0	0	0	0	0	0	0	1	1		
540008	+Ausst.unr.Gesundheitszeugn	W	1	0	0	0	0	0	0	0	0	0	0	0	0	0	0	0	0	0	0	1	1		
540010	+Missbr.v.Ausweispapieren	G	18	0	0	0	0	0	0	0	0	0	1	1	2	0	2	1	9	1	4	0	17		
540010	+Missbr.v.Ausweispapieren	M	17	0	0	0	0	0	0	0	0	0	1	1	2	0	2	1	8	1	4	0	16		
540010	+Missbr.v.Ausweispapieren	W	1	0	0	0	0	0	0	0	0	0	0	0	0	0	0	0	1	0	0	0	1		
541000	Fälschung techn. Aufz. §268	G	12	0	0	0	0	0	0	0	0	0	0	0	0	0	0	0	0	6	5	1	12		
541000	Fälschung techn. Aufz. §268	M	10	0	0	0	0	0	0	0	0	0	0	0	0	0	0	0	0	6	3	1	10		
541000	Fälschung techn. Aufz. §268	W	2	0	0	0	0	0	0	0	0	0	0	0	0	0	0	0	0	0	2	0	2		
541079	+sonst.Fälsch.techn.Aufz.	G	12	0	0	0	0	0	0	0	0	0	0	0	0	0	0	0	0	6	5	1	12		
541079	+sonst.Fälsch.techn.Aufz.	M	10	0	0	0	0	0	0	0	0	0	0	0	0	0	0	0	0	6	3	1	10		
541079	+sonst.Fälsch.techn.Aufz.	W	2	0	0	0	0	0	0	0	0	0	0	0	0	0	0	0	0	0	2	0	2		
543000	Datenfälsch.Täuschung bei DV	G	80	0	0	0	0	1	1	0	1	1	1	3	2	3	5	14	26	14	14	4	77		
543000	Datenfälsch.Täuschung bei DV	M	64	0	0	0	0	1	1	0	1	1	1	3	1	2	3	12	21	10	12	3	61		
543000	Datenfälsch.Täuschung bei DV	W	16	0	0	0	0	0	0	0	0	0	0	1	1	2	2	5	4	2	1	16			
543010	+Fälsch.bew.erh.Daten §269	G	80	0	0	0	0	1	1	0	1	1	3	2	3	5	14	26	14	14	4	77			
543010	+Fälsch.bew.erh.Daten §269	M	64	0	0	0	0	1	1	0	1	1	3	1	2	3	12	21	10	12	3	61			
543010	+Fälsch.bew.erh.Daten §269	W	16	0	0	0	0	0	0	0	0	0	0	1	1	2	2	5	4	2	1	16			
550000	Geld-,Wertz-,Scheckfälschung	G	341	0	0	0	0	1	1	0	3	3	11	15	3	12	15	30	72	68	85	56	326		
550000	Geld-,Wertz-,Scheckfälschung	M	211	0	0	0	0	0	0	0	3	3	8	11	3	9	12	23	44	40	43	38	200		
550000	Geld-,Wertz-,Scheckfälschung	W	130	0	0	0	0	1	1	0	0	0	3	4	0	3	3	7	28	28	42	18	126		

Schlüsselzahl der Tat	Straftaten	SEXS	Tatverdächtige gesamt	Kinder							Jugendliche			Heranwachsende 18 bis unter 21	gesamt Spalten 10,13,14	Erwachsene ab 21 Jahre									
				6	8	10	12	gesamt Spalten 5-9	14 bis unter 16	16 bis unter 18	gesamt Spalten 11+12	21 bis unter 23	23 bis unter 25			gesamt Spalten 16,17	25 bis unter 30	30 bis unter 40	40 bis unter 50	50 bis unter 60	60 und älter	gesamt Spalten 18-23			
				5	6	7	8	9	10	11	12	13	14			15	16	17	18	19	20	21	22	23	24
551000	Geld-, Wertzeichenfälschung	G	10	0	0	0	0	0	0	0	0	3	3	0	3	1	0	1	2	3	0	0	1	7	
551000	Geld-, Wertzeichenfälschung	M	9	0	0	0	0	0	0	0	0	3	3	0	3	1	0	1	2	2	0	0	1	6	
551000	Geld-, Wertzeichenfälschung	W	1	0	0	0	0	0	0	0	0	0	0	0	0	0	0	0	0	1	0	0	0	1	
551010	+Geldfälsch.einschl.Vorber.	G	10	0	0	0	0	0	0	0	0	3	3	0	3	1	0	1	2	3	0	0	1	7	
551010	+Geldfälsch.einschl.Vorber.	M	9	0	0	0	0	0	0	0	0	3	3	0	3	1	0	1	2	2	0	0	1	6	
551010	+Geldfälsch.einschl.Vorber.	W	1	0	0	0	0	0	0	0	0	0	0	0	0	0	0	0	0	1	0	0	0	1	
552000	Inverkehrbring.v. Falschgeld	G	333	0	0	0	0	1	1	0	3	3	11	15	2	12	14	28	69	68	84	55	318		
552000	Inverkehrbring.v. Falschgeld	M	204	0	0	0	0	0	0	0	3	3	8	11	2	9	11	21	42	40	42	37	193		
552000	Inverkehrbring.v. Falschgeld	W	129	0	0	0	0	1	1	0	0	3	4	0	3	3	7	27	28	42	18	125			
552010	+v. Falschgeld §146(1)[3]	G	142	0	0	0	0	0	0	0	3	3	6	9	0	5	5	15	28	29	35	21	133		
552010	+v. Falschgeld §146(1)[3]	M	85	0	0	0	0	0	0	0	3	3	5	8	0	3	3	11	18	17	14	14	77		
552010	+v. Falschgeld §146(1)[3]	W	57	0	0	0	0	0	0	0	0	0	1	1	0	2	2	4	10	12	21	7	56		
552020	+nach gutgl. Erwerb §147	G	197	0	0	0	0	1	1	0	0	0	5	6	2	8	10	13	41	41	51	35	191		
552020	+nach gutgl. Erwerb §147	M	123	0	0	0	0	0	0	0	0	0	3	3	2	7	9	10	24	25	29	23	120		
552020	+nach gutgl. Erwerb §147	W	74	0	0	0	0	1	1	0	0	0	2	3	0	1	1	3	17	16	22	12	71		
553000	Fälschung v.Zahlungsk,Scheck	G	1	0	0	0	0	0	0	0	0	0	0	0	0	0	0	0	0	0	1	0	1		
553000	Fälschung v.Zahlungsk,Scheck	M	1	0	0	0	0	0	0	0	0	0	0	0	0	0	0	0	0	0	1	0	1		
553100	Gebr.falsch.Zahlk./Schecks	G	1	0	0	0	0	0	0	0	0	0	0	0	0	0	0	0	0	0	1	0	1		
553100	Gebr.falsch.Zahlk./Schecks	M	1	0	0	0	0	0	0	0	0	0	0	0	0	0	0	0	0	0	1	0	1		
553110	+ohne Garantiefunktion	G	1	0	0	0	0	0	0	0	0	0	0	0	0	0	0	0	0	0	1	0	1		
553110	+ohne Garantiefunktion	M	1	0	0	0	0	0	0	0	0	0	0	0	0	0	0	0	0	0	1	0	1		
560000	Insolvenzstraft. §§283,283a-d	G	47	0	0	0	0	0	0	0	0	0	1	1	0	2	2	2	16	12	9	5	46		
560000	Insolvenzstraft. §§283,283a-d	M	35	0	0	0	0	0	0	0	0	0	0	0	0	1	1	1	13	10	7	3	35		
560000	Insolvenzstraft. §§283,283a-d	W	12	0	0	0	0	0	0	0	0	0	1	1	0	1	1	1	3	2	2	2	11		
561000	+Bankrott	G	38	0	0	0	0	0	0	0	0	0	1	1	0	1	1	2	14	10	8	2	37		
561000	+Bankrott	M	27	0	0	0	0	0	0	0	0	0	0	0	0	0	0	1	11	8	6	1	27		
561000	+Bankrott	W	11	0	0	0	0	0	0	0	0	0	1	1	0	1	1	1	3	2	2	1	10		
563000	+Verl. Buchführungspflicht	G	6	0	0	0	0	0	0	0	0	0	0	0	0	1	1	0	2	2	0	1	6		
563000	+Verl. Buchführungspflicht	M	6	0	0	0	0	0	0	0	0	0	0	0	0	1	1	0	2	2	0	1	6		
564000	+Gläubigerbegünstigung	G	1	0	0	0	0	0	0	0	0	0	0	0	0	0	0	0	0	0	1	0	1		
564000	+Gläubigerbegünstigung	M	1	0	0	0	0	0	0	0	0	0	0	0	0	0	0	0	0	0	1	0	1		
565000	+Schuldnerbegünstigung	G	2	0	0	0	0	0	0	0	0	0	0	0	0	0	0	0	0	0	0	2	2		
565000	+Schuldnerbegünstigung	M	1	0	0	0	0	0	0	0	0	0	0	0	0	0	0	0	0	0	0	1	1		
565000	+Schuldnerbegünstigung	W	1	0	0	0	0	0	0	0	0	0	0	0	0	0	0	0	0	0	0	1	1		
600000	sonst. Straftatbestände StGB	G	18946	8	32	88	210	454	792	869	913	1782	1215	3789	735	799	1534	2466	4116	2805	2381	1855	15157		
600000	sonst. Straftatbestände StGB	M	14220	6	29	69	162	342	608	645	740	1385	944	2937	565	611	1176	1873	3098	2116	1724	1296	11283		
600000	sonst. Straftatbestände StGB	W	4726	2	3	19	48	112	184	224	173	397	271	852	170	188	358	593	1018	689	657	559	3874		
610000	Epressung §253	G	212	0	0	2	1	4	7	8	11	19	19	45	9	15	24	38	44	39	19	3	167		

Schlüsselzahl der Tat	Straftaten	SEXS	Tatverdächtige gesamt	Kinder							Jugendliche			Heranwachsende 18 bis 21	gesamt Spalten 10,13,14	Erwachsene ab 21 Jahre									
				6	8	10	12	gesamt Spalten 5-9	14 bis 16	16 bis 18	gesamt Spalten 11+12	21 bis 23	23 bis 25			gesamt Spalten 16,17	25 bis 30	30 bis 40	40 bis 50	50 bis 60	60 und älter	gesamt Spalten 18-23			
				5	6	7	8	9	10	11	12	13	14			15	16	17	18	19	20	21	22	23	24
610000	Epressung §253	M	178	0	0	2	1	4	7	7	10	17	17	41	9	12	21	33	34	31	15	3	137		
610000	Epressung §253	W	34	0	0	0	0	0	0	1	1	2	2	4	0	3	3	5	10	8	4	0	30		
610001	+Schutzgelderpressung	G	8	0	0	0	0	0	0	0	0	0	2	2	0	0	0	1	1	2	2	0	6		
610001	+Schutzgelderpressung	M	8	0	0	0	0	0	0	0	0	0	2	2	0	0	0	1	1	2	2	0	6		
610079	+sonst. Erpressung	G	193	0	0	2	1	2	5	7	10	17	17	39	9	14	23	34	42	36	16	3	154		
610079	+sonst. Erpressung	M	162	0	0	2	1	2	5	6	9	15	15	35	9	11	20	30	33	28	13	3	127		
610079	+sonst. Erpressung	W	31	0	0	0	0	0	0	1	1	2	2	4	0	3	3	4	9	8	3	0	27		
611000	Erpressung a.sex.Grundlage	G	12	0	0	0	0	2	2	1	1	2	0	4	0	1	1	3	1	2	1	0	8		
611000	Erpressung a.sex.Grundlage	M	9	0	0	0	0	2	2	1	1	2	0	4	0	1	1	2	0	2	0	0	5		
611000	Erpressung a.sex.Grundlage	W	3	0	0	0	0	0	0	0	0	0	0	0	0	0	0	1	1	0	1	0	3		
620000	Widerst.gg.d.Staatsgewalt pp.	G	4562	2	2	7	27	105	143	255	250	505	355	1003	232	218	450	697	1005	604	468	335	3559		
620000	Widerst.gg.d.Staatsgewalt pp.	M	3706	2	2	4	19	83	110	187	213	400	290	800	192	193	385	585	846	494	357	239	2906		
620000	Widerst.gg.d.Staatsgewalt pp.	W	856	0	0	3	8	22	33	68	37	105	65	203	40	25	65	112	159	110	111	96	653		
620001	+Androhung von Straftaten	G	151	0	0	1	1	5	7	6	7	13	5	25	5	6	11	24	35	27	19	10	126		
620001	+Androhung von Straftaten	M	134	0	0	1	1	4	6	3	7	10	5	21	5	6	11	21	28	25	19	9	113		
620001	+Androhung von Straftaten	W	17	0	0	0	0	1	1	3	0	3	0	4	0	0	0	3	7	2	0	1	13		
620003	+Bildung krim. Vereinig.	G	10	0	0	0	0	0	0	0	0	0	0	0	2	1	3	4	2	1	0	0	10		
620003	+Bildung krim. Vereinig.	M	9	0	0	0	0	0	0	0	0	0	0	0	1	1	2	4	2	1	0	0	9		
620003	+Bildung krim. Vereinig.	W	1	0	0	0	0	0	0	0	0	0	0	0	1	0	1	0	0	0	0	0	1		
620005	+Amtsanmaßung	G	38	0	0	0	0	0	0	0	0	0	2	2	0	4	4	4	4	11	10	3	36		
620005	+Amtsanmaßung	M	31	0	0	0	0	0	0	0	0	0	2	2	0	4	4	4	4	9	6	2	29		
620005	+Amtsanmaßung	W	7	0	0	0	0	0	0	0	0	0	0	0	0	0	0	0	0	2	4	1	7		
620006	+Missbrauch v.Titeln pp.	G	14	0	0	0	0	0	0	0	1	1	0	1	1	0	1	0	1	3	3	5	13		
620006	+Missbrauch v.Titeln pp.	M	12	0	0	0	0	0	0	0	1	1	0	1	1	0	1	0	1	2	3	4	11		
620006	+Missbrauch v.Titeln pp.	W	2	0	0	0	0	0	0	0	0	0	0	0	0	0	0	0	0	1	0	1	2		
620007	+Verwahrungsbruch	G	1	0	0	0	0	0	0	0	0	0	1	1	0	0	0	0	0	0	0	0	0		
620007	+Verwahrungsbruch	M	1	0	0	0	0	0	0	0	0	0	1	1	0	0	0	0	0	0	0	0	0		
620009	+Verstr-, Siegelbruch	G	24	0	0	0	0	0	0	0	0	0	0	0	1	3	4	2	7	4	4	3	24		
620009	+Verstr-, Siegelbruch	M	21	0	0	0	0	0	0	0	0	0	0	0	1	2	3	2	7	3	4	2	21		
620009	+Verstr-, Siegelbruch	W	3	0	0	0	0	0	0	0	0	0	0	0	0	1	1	0	0	1	0	1	3		
620011	+Belohnung/Billigung v. ST	G	1	0	0	0	0	0	0	0	0	0	0	0	0	0	0	0	0	0	0	1	1		
620011	+Belohnung/Billigung v. ST	M	1	0	0	0	0	0	0	0	0	0	0	0	0	0	0	0	0	0	0	1	1		
620013	+Missbrauch v. Notrufen pp.	G	209	1	2	2	3	7	15	12	18	30	10	55	11	7	18	20	37	28	36	15	154		
620013	+Missbrauch v. Notrufen pp.	M	165	1	2	2	1	4	10	11	16	27	9	46	8	6	14	15	31	24	26	9	119		
620013	+Missbrauch v. Notrufen pp.	W	44	0	0	0	2	3	5	1	2	3	1	9	3	1	4	5	6	4	10	6	35		
620014	+Verst.gg.Weisung Führungs.	G	32	0	0	0	0	0	0	0	0	0	0	0	2	1	3	5	17	5	2	0	32		
620014	+Verst.gg.Weisung Führungs.	M	31	0	0	0	0	0	0	0	0	0	0	0	2	1	3	5	16	5	2	0	31		
620014	+Verst.gg.Weisung Führungs.	W	1	0	0	0	0	0	0	0	0	0	0	0	0	0	0	0	1	0	0	0	1		

Schlüsselzahl der Tat	Straftaten	SEXS	Tatverdächtige gesamt	Kinder							Jugendliche			Heranwachsende 18 bis unter 21	gesamt Spalten 10,13,14	Erwachsene ab 21 Jahre									
				6	8	10	12	gesamt Spalten 5-9	14 bis unter 16	16 bis unter 18	gesamt Spalten 11+12	21 bis unter 23	23			25	gesamt Spalten 16,17	25 bis unter 30	30 bis unter 40	40 bis unter 50	50 bis unter 60	60 und älter	gesamt Spalten 18-23		
				5	6	7	8	9	10	11	12	13	14			15	16	17	18	19	20	21	22	23	24
623010	+Landfriedensbruch	W	13	0	0	0	0	1	1	5	1	6	2	9	0	0	0	0	0	3	1	0	4		
623020	+bes.schw. Landfriedensbr.	G	37	0	0	0	0	0	0	0	3	3	9	12	3	5	8	9	3	5	0	0	25		
623020	+bes.schw. Landfriedensbr.	M	33	0	0	0	0	0	0	0	3	3	8	11	3	5	8	8	2	4	0	0	22		
623020	+bes.schw. Landfriedensbr.	W	4	0	0	0	0	0	0	0	0	0	1	1	0	0	0	1	1	1	0	0	3		
624000	Vortäuschen e. Straftat §145d	G	350	0	0	1	5	9	15	19	15	34	33	82	15	17	32	59	73	36	39	29	268		
624000	Vortäuschen e. Straftat §145d	M	232	0	0	0	1	3	4	7	10	17	17	38	9	14	23	42	59	26	27	17	194		
624000	Vortäuschen e. Straftat §145d	W	118	0	0	1	4	6	11	12	5	17	16	44	6	3	9	17	14	10	12	12	74		
624010	gg. d. sex. Selbstbestim.	G	20	0	0	0	1	0	1	4	2	6	4	11	0	1	1	2	3	1	2	0	9		
624010	gg. d. sex. Selbstbestim.	M	3	0	0	0	0	0	0	0	0	0	0	0	0	0	0	1	2	0	0	0	3		
624010	gg. d. sex. Selbstbestim.	W	17	0	0	0	1	0	1	4	2	6	4	11	0	1	1	1	1	1	2	0	6		
624079	einer sonst. Straftat	G	256	0	0	1	4	8	13	12	11	23	24	60	12	12	24	40	42	30	32	28	196		
624079	einer sonst. Straftat	M	172	0	0	0	1	3	4	4	8	12	15	31	8	11	19	28	33	22	23	16	141		
624079	einer sonst. Straftat	W	84	0	0	1	3	5	9	8	3	11	9	29	4	1	5	12	9	8	9	12	55		
624100	eines Raubes	G	16	0	0	0	0	1	1	2	2	4	1	6	0	0	0	6	2	2	0	0	10		
624100	eines Raubes	M	13	0	0	0	0	0	0	2	2	4	0	4	0	0	0	5	2	2	0	0	9		
624100	eines Raubes	W	3	0	0	0	0	1	1	0	0	0	1	2	0	0	0	1	0	0	0	0	1		
624200	Vortäuschen e. Diebstahls	G	60	0	0	0	0	0	0	1	0	1	4	5	3	4	7	11	27	3	6	1	55		
624200	Vortäuschen e. Diebstahls	M	45	0	0	0	0	0	0	1	0	1	2	3	1	3	4	8	23	2	4	1	42		
624200	Vortäuschen e. Diebstahls	W	15	0	0	0	0	0	0	0	0	0	2	2	2	1	3	3	4	1	2	0	13		
624201	+eines Kfz-Diebstahls	G	29	0	0	0	0	0	0	0	0	0	2	2	1	2	3	4	17	1	2	0	27		
624201	+eines Kfz-Diebstahls	M	21	0	0	0	0	0	0	0	0	0	1	1	1	1	2	2	14	1	1	0	20		
624201	+eines Kfz-Diebstahls	W	8	0	0	0	0	0	0	0	0	0	1	1	0	1	1	2	3	0	1	0	7		
624279	+eines sonst. Diebstahls	G	31	0	0	0	0	0	0	1	0	1	2	3	2	2	4	7	10	2	4	1	28		
624279	+eines sonst. Diebstahls	M	24	0	0	0	0	0	0	1	0	1	1	2	0	2	2	6	9	1	3	1	22		
624279	+eines sonst. Diebstahls	W	7	0	0	0	0	0	0	0	0	0	1	1	2	0	2	1	1	1	1	0	6		
626000	Gewaltdarstellung §131	G	7	0	0	0	0	0	0	2	0	2	0	2	0	0	0	1	1	2	1	0	5		
626000	Gewaltdarstellung §131	M	6	0	0	0	0	0	0	2	0	2	0	2	0	0	0	1	0	2	1	0	4		
626000	Gewaltdarstellung §131	W	1	0	0	0	0	0	0	0	0	0	0	0	0	0	0	0	1	0	0	0	1		
626079	+sonst. Gewaltdarstellung	G	7	0	0	0	0	0	0	2	0	2	0	2	0	0	0	1	1	2	1	0	5		
626079	+sonst. Gewaltdarstellung	M	6	0	0	0	0	0	0	2	0	2	0	2	0	0	0	1	0	2	1	0	4		
626079	+sonst. Gewaltdarstellung	W	1	0	0	0	0	0	0	0	0	0	0	0	0	0	0	0	1	0	0	0	1		
627000	Volksverhetzung §130	G	285	0	0	0	0	1	1	11	5	16	13	30	11	8	19	56	66	61	38	15	255		
627000	Volksverhetzung §130	M	247	0	0	0	0	1	1	8	4	12	12	25	8	8	16	52	61	46	34	13	222		
627000	Volksverhetzung §130	W	38	0	0	0	0	0	0	3	1	4	1	5	3	0	3	4	5	15	4	2	33		
630000	Begünstigung,Geldwäsche pp.	G	848	0	0	0	0	6	6	14	29	43	52	101	36	46	82	165	260	125	78	37	747		
630000	Begünstigung,Geldwäsche pp.	M	656	0	0	0	0	4	4	13	21	34	40	78	30	37	67	121	208	93	61	28	578		
630000	Begünstigung,Geldwäsche pp.	W	192	0	0	0	0	2	2	1	8	9	12	23	6	9	15	44	52	32	17	9	169		
630010	+Begünstigung	G	4	0	0	0	0	0	0	0	0	0	0	0	0	1	1	0	2	1	0	0	4		

Schlüsselzahl der Tat	Straftaten	SEXS	Tatverdächtige gesamt	Kinder							Jugendliche			Heranwachsende 18 bis unter 21	gesamt Spalten 10,13,14	Erwachsene ab 21 Jahre									
				6	8	10	12	gesamt Spalten 5-9	14 bis unter 16	16 bis unter 18	gesamt Spalten 11+12	21 bis unter 23	23 bis unter 25			gesamt Spalten 16,17	25 bis unter 30	30 bis unter 40	40 bis unter 50	50 bis unter 60	60 und älter	gesamt Spalten 18-23			
				5	6	7	8	9	10	11	12	13	14			15	16	17	18	19	20	21	22	23	24
630010	+Begünstigung	M	4	0	0	0	0	0	0	0	0	0	0	0	0	0	1	1	0	2	1	0	0	4	
630020	+Strafvereitelung	G	53	0	0	0	0	1	1	1	5	6	6	13	1	3	4	12	15	5	3	1	40		
630020	+Strafvereitelung	M	29	0	0	0	0	0	0	1	3	4	1	5	0	2	2	7	8	4	3	0	24		
630020	+Strafvereitelung	W	24	0	0	0	0	1	1	0	2	2	5	8	1	1	2	5	7	1	0	1	16		
631000	Hehlerei von Kfz §§159-260a	G	65	0	0	0	0	0	0	1	1	2	1	3	0	5	5	16	25	11	5	0	62		
631000	Hehlerei von Kfz §§159-260a	M	63	0	0	0	0	0	0	1	1	2	1	3	0	5	5	14	25	11	5	0	60		
631000	Hehlerei von Kfz §§159-260a	W	2	0	0	0	0	0	0	0	0	0	0	0	0	0	2	0	0	0	0	0	2		
631079	+Hehlerei v. Kfz §259	G	56	0	0	0	0	0	0	1	1	2	1	3	0	5	5	12	23	10	3	0	53		
631079	+Hehlerei v. Kfz §259	M	55	0	0	0	0	0	0	1	1	2	1	3	0	5	5	11	23	10	3	0	52		
631079	+Hehlerei v. Kfz §259	W	1	0	0	0	0	0	0	0	0	0	0	0	0	0	0	1	0	0	0	0	1		
631100	+gewerbsmäßige §260(1)[1]	G	5	0	0	0	0	0	0	0	0	0	0	0	0	0	0	3	1	0	1	0	5		
631100	+gewerbsmäßige §260(1)[1]	M	4	0	0	0	0	0	0	0	0	0	0	0	0	0	0	2	1	0	1	0	4		
631100	+gewerbsmäßige §260(1)[1]	W	1	0	0	0	0	0	0	0	0	0	0	0	0	0	0	1	0	0	0	0	1		
631300	+gew.Bandenhehlerei §260a	G	5	0	0	0	0	0	0	0	0	0	0	0	0	0	0	2	1	1	1	0	5		
631300	+gew.Bandenhehlerei §260a	M	5	0	0	0	0	0	0	0	0	0	0	0	0	0	0	2	1	1	1	0	5		
632000	sonst. Hehlerei §§259-260a	G	544	0	0	0	0	5	5	12	22	34	41	80	29	31	60	114	178	70	31	11	464		
632000	sonst. Hehlerei §§259-260a	M	444	0	0	0	0	4	4	11	17	28	35	67	26	24	50	84	154	54	26	9	377		
632000	sonst. Hehlerei §§259-260a	W	100	0	0	0	0	1	1	1	5	6	6	13	3	7	10	30	24	16	5	2	87		
632079	+sonst. Hehlerei §259	G	522	0	0	0	0	5	5	12	22	34	40	79	29	31	60	112	165	66	30	10	443		
632079	+sonst. Hehlerei §259	M	424	0	0	0	0	4	4	11	17	28	35	67	26	24	50	83	141	50	25	8	357		
632079	+sonst. Hehlerei §259	W	98	0	0	0	0	1	1	1	5	6	5	12	3	7	10	29	24	16	5	2	86		
632100	+gewerbsmäßige §260(1)[1]	G	24	0	0	0	0	0	0	0	0	0	0	0	0	0	3	14	5	1	1	24			
632100	+gewerbsmäßige §260(1)[1]	M	23	0	0	0	0	0	0	0	0	0	0	0	0	0	3	13	5	1	1	23			
632100	+gewerbsmäßige §260(1)[1]	W	1	0	0	0	0	0	0	0	0	0	0	0	0	0	0	1	0	0	0	1			
632300	+gew.Bandenhehlerei §260a	G	8	0	0	0	0	0	0	0	0	0	1	1	0	0	2	5	0	0	0	7			
632300	+gew.Bandenhehlerei §260a	M	6	0	0	0	0	0	0	0	0	0	0	0	0	0	1	5	0	0	0	6			
632300	+gew.Bandenhehlerei §260a	W	2	0	0	0	0	0	0	0	0	0	1	1	0	0	1	0	0	0	0	1			
633000	Geldwäsche §261	G	189	0	0	0	0	0	0	0	1	1	5	6	6	6	12	25	43	39	39	25	183		
633000	Geldwäsche §261	M	123	0	0	0	0	0	0	0	0	0	4	4	4	5	9	18	22	24	27	19	119		
633000	Geldwäsche §261	W	66	0	0	0	0	0	0	0	1	1	1	2	2	1	3	7	21	15	12	6	64		
640000	Brandst./Herbeif.e. Brandgef.	G	448	2	1	5	15	21	44	43	25	68	27	139	18	19	37	49	79	44	48	52	309		
640000	Brandst./Herbeif.e. Brandgef.	M	381	2	1	5	15	18	41	39	23	62	25	128	11	18	29	43	66	38	39	38	253		
640000	Brandst./Herbeif.e. Brandgef.	W	67	0	0	0	0	3	3	4	2	6	2	11	7	1	8	6	13	6	9	14	56		
640010	fahrlässige Brandstiftung	G	197	0	1	1	2	5	9	5	6	11	7	27	9	5	14	20	35	28	33	40	170		
640010	fahrlässige Brandstiftung	M	152	0	1	1	2	5	9	4	6	10	5	24	4	4	8	15	28	23	26	28	128		
640010	fahrlässige Brandstiftung	W	45	0	0	0	0	0	0	1	0	1	2	3	5	1	6	5	7	5	7	12	42		
640020	fahrl. Herbeif.e.Brandgef.	G	10	0	0	0	0	0	0	3	0	3	0	3	1	0	1	0	0	2	1	3	7		
640020	fahrl. Herbeif.e.Brandgef.	M	9	0	0	0	0	0	0	3	0	3	0	3	1	0	1	0	0	2	1	2	6		

Schlüsselzahl der Tat	Straftaten	SEXS	Tatverdächtige gesamt	Kinder							Jugendliche			Heranwachsende 18 bis unter 21	gesamt Spalten 10,13,14	Erwachsene ab 21 Jahre									
				6	8	10	12	gesamt Spalten 5-9	14 bis unter 16	16 bis unter 18	gesamt Spalten 11+12	21 bis unter 23	23 bis unter 25			gesamt Spalten 16,17	25 bis unter 30	30 bis unter 40	40 bis unter 50	50 bis unter 60	60 und älter	gesamt Spalten 18-23			
				5	6	7	8	9	10	11	12	13	14			15	16	17	18	19	20	21	22	23	24
655001	+Strafvereitelung im Amt	M	40	0	0	0	0	0	0	0	0	0	0	0	0	1	1	2	0	5	9	24	0	40	
655001	+Strafvereitelung im Amt	W	5	0	0	0	0	0	0	0	0	0	0	0	0	0	1	1	0	1	2	1	0	5	
655002	+Rechtsbeugung	G	5	0	0	0	0	0	0	0	0	0	0	0	0	0	0	0	0	1	2	2	0	5	
655002	+Rechtsbeugung	M	4	0	0	0	0	0	0	0	0	0	0	0	0	0	0	0	0	1	1	2	0	4	
655002	+Rechtsbeugung	W	1	0	0	0	0	0	0	0	0	0	0	0	0	0	0	0	0	0	1	0	0	1	
655003	+Aussageerpressung	G	1	0	0	0	0	0	0	0	0	0	0	0	0	0	0	0	0	0	0	1	0	1	
655003	+Aussageerpressung	M	1	0	0	0	0	0	0	0	0	0	0	0	0	0	0	0	0	0	0	1	0	1	
655004	+Verfolgung Unschuldiger	G	5	0	0	0	0	0	0	0	0	0	0	0	0	0	0	0	0	1	3	1	0	5	
655004	+Verfolgung Unschuldiger	M	1	0	0	0	0	0	0	0	0	0	0	0	0	0	0	0	0	1	0	0	0	1	
655004	+Verfolgung Unschuldiger	W	4	0	0	0	0	0	0	0	0	0	0	0	0	0	0	0	0	0	3	1	0	4	
655005	+Vollstreck.gg.Unschuldige	G	2	0	0	0	0	0	0	0	0	0	0	0	0	0	0	0	0	1	1	0	0	2	
655005	+Vollstreck.gg.Unschuldige	M	2	0	0	0	0	0	0	0	0	0	0	0	0	0	0	0	0	1	1	0	0	2	
655006	+Falschbeurkundung im Amt	G	6	0	0	0	0	0	0	0	0	0	0	0	0	0	0	0	1	1	0	3	1	6	
655006	+Falschbeurkundung im Amt	M	4	0	0	0	0	0	0	0	0	0	0	0	0	0	0	0	1	0	0	2	1	4	
655006	+Falschbeurkundung im Amt	W	2	0	0	0	0	0	0	0	0	0	0	0	0	0	0	0	0	1	0	1	0	2	
655007	+Gebührenüberhebung	G	2	0	0	0	0	0	0	0	0	0	0	0	0	0	0	0	0	1	0	1	0	2	
655007	+Gebührenüberhebung	M	2	0	0	0	0	0	0	0	0	0	0	0	0	0	0	0	0	1	0	1	0	2	
655010	+verb.Mittei.ü.Gerichtsverh	G	3	0	0	0	0	0	0	0	0	0	0	0	0	0	0	0	1	0	0	2	0	3	
655010	+verb.Mittei.ü.Gerichtsverh	M	3	0	0	0	0	0	0	0	0	0	0	0	0	0	0	0	1	0	0	2	0	3	
655100	KV im Amt §340	G	131	0	0	0	0	0	0	0	0	0	1	1	4	8	12	19	31	36	32	0	130		
655100	KV im Amt §340	M	113	0	0	0	0	0	0	0	0	0	1	1	2	6	8	14	29	31	30	0	112		
655100	KV im Amt §340	W	18	0	0	0	0	0	0	0	0	0	0	0	2	2	4	5	2	5	2	0	18		
655200	Verl.d.Dienstgeheim. §353b	G	8	0	0	0	0	0	0	0	0	0	1	1	0	0	0	0	1	2	3	1	7		
655200	Verl.d.Dienstgeheim. §353b	M	6	0	0	0	0	0	0	0	0	0	1	1	0	0	0	0	0	1	3	1	5		
655200	Verl.d.Dienstgeheim. §353b	W	2	0	0	0	0	0	0	0	0	0	0	0	0	0	0	0	1	1	0	0	2		
656000	wettb.beschr.Abspr.b.Auss.	G	3	0	0	0	0	0	0	0	0	0	0	0	0	0	0	0	0	2	0	1	3		
656000	wettb.beschr.Abspr.b.Auss.	M	3	0	0	0	0	0	0	0	0	0	0	0	0	0	0	0	0	2	0	1	3		
657000	Bestechl./Best.i. gesch.Verk.	G	8	0	0	0	0	0	0	0	0	0	0	0	0	0	0	0	0	4	4	0	8		
657000	Bestechl./Best.i. gesch.Verk.	M	7	0	0	0	0	0	0	0	0	0	0	0	0	0	0	0	0	3	4	0	7		
657000	Bestechl./Best.i. gesch.Verk.	W	1	0	0	0	0	0	0	0	0	0	0	0	0	0	0	0	0	1	0	0	1		
657100	Bestechlichk/Bestechung §299	G	8	0	0	0	0	0	0	0	0	0	0	0	0	0	0	0	0	4	4	0	8		
657100	Bestechlichk/Bestechung §299	M	7	0	0	0	0	0	0	0	0	0	0	0	0	0	0	0	0	3	4	0	7		
657100	Bestechlichk/Bestechung §299	W	1	0	0	0	0	0	0	0	0	0	0	0	0	0	0	0	0	1	0	0	1		
657110	+Bestechl./Best. §299(1,2)	G	8	0	0	0	0	0	0	0	0	0	0	0	0	0	0	0	0	4	4	0	8		
657110	+Bestechl./Best. §299(1,2)	M	7	0	0	0	0	0	0	0	0	0	0	0	0	0	0	0	0	3	4	0	7		
657110	+Bestechl./Best. §299(1,2)	W	1	0	0	0	0	0	0	0	0	0	0	0	0	0	0	0	0	1	0	0	1		
660000	strafbarer Eigennutz	G	380	0	0	2	1	2	5	11	13	24	10	39	10	12	22	68	114	61	42	34	341		
660000	strafbarer Eigennutz	M	353	0	0	1	1	2	4	11	10	21	9	34	9	12	21	65	109	56	36	32	319		

Schlüsselzahl der Tat	Straftaten	SEXS	Tatverdächtige gesamt	Kinder							Jugendliche			Heranwachsende 18 bis unter 21	Erwachsene ab 21 Jahre										
				6	8	10	12	gesamt Spalten	14 bis unter 16	16 bis unter 18	gesamt Spalten	gesamt Spalten	21 bis unter 23		23 bis unter 25	gesamt Spalten	25 bis unter 30	30 bis unter 40	40 bis unter 50	50 bis unter 60	60 und älter	gesamt Spalten			
				5	6	7	8	9	10	11	12	13	14		15	16	17	18	19	20	21	22	23	24	
660000	strafbarer Eigennutz	W	27	0	0	1	0	0	1	0	3	3	1	5	1	0	1	3	5	5	6	2	22		
660010	+Vereiteln d.Zwangsvollstr.	G	12	0	0	0	0	0	0	1	0	1	0	1	0	1	1	0	4	4	2	0	11		
660010	+Vereiteln d.Zwangsvollstr.	M	8	0	0	0	0	0	0	1	0	1	0	1	0	1	1	0	3	2	1	0	7		
660010	+Vereiteln d.Zwangsvollstr.	W	4	0	0	0	0	0	0	0	0	0	0	0	0	0	0	0	1	2	1	0	4		
660020	+Pfandkehr	G	18	0	0	0	0	0	0	1	1	1	2	0	0	0	3	4	2	3	4	16			
660020	+Pfandkehr	M	10	0	0	0	0	0	0	0	0	0	0	0	0	0	2	3	1	1	3	10			
660020	+Pfandkehr	W	8	0	0	0	0	0	0	1	1	1	2	0	0	0	1	1	1	2	1	6			
661000	Glücksspiel §§284,285,287	G	1	0	0	0	0	0	0	0	0	0	0	0	0	0	0	0	0	0	1	0	1		
661000	Glücksspiel §§284,285,287	M	1	0	0	0	0	0	0	0	0	0	0	0	0	0	0	0	0	0	1	0	1		
661010	+Unerl.Veranst.e.Glückssp.	G	1	0	0	0	0	0	0	0	0	0	0	0	0	0	0	0	0	0	1	0	1		
661010	+Unerl.Veranst.e.Glückssp.	M	1	0	0	0	0	0	0	0	0	0	0	0	0	0	0	0	0	0	1	0	1		
662000	Wilderei §§292,293	G	329	0	0	2	1	2	5	10	12	22	8	35	7	10	17	61	101	55	32	28	294		
662000	Wilderei §§292,293	M	317	0	0	1	1	2	4	10	10	20	8	32	6	10	16	59	98	53	31	28	285		
662000	Wilderei §§292,293	W	12	0	0	1	0	0	1	0	2	2	0	3	1	0	1	2	3	2	1	0	9		
662001	+Fischwilderei §293	G	314	0	0	2	1	2	5	10	12	22	8	35	7	10	17	59	98	52	28	25	279		
662001	+Fischwilderei §293	M	303	0	0	1	1	2	4	10	10	20	8	32	6	10	16	57	95	50	28	25	271		
662001	+Fischwilderei §293	W	11	0	0	1	0	0	1	0	2	2	0	3	1	0	1	2	3	2	0	0	8		
662100	+Jagdwilderei §292	G	15	0	0	0	0	0	0	0	0	0	0	0	0	0	0	2	3	3	4	3	15		
662100	+Jagdwilderei §292	M	14	0	0	0	0	0	0	0	0	0	0	0	0	0	0	2	3	3	3	3	14		
662100	+Jagdwilderei §292	W	1	0	0	0	0	0	0	0	0	0	0	0	0	0	0	0	0	0	1	0	1		
663000	Wucher §291	G	20	0	0	0	0	0	0	0	0	0	1	1	3	1	4	4	5	0	4	2	19		
663000	Wucher §291	M	17	0	0	0	0	0	0	0	0	0	1	1	3	1	4	4	5	0	2	1	16		
663000	Wucher §291	W	3	0	0	0	0	0	0	0	0	0	0	0	0	0	0	0	0	0	2	1	3		
670000	alle sonst.ST StGB o.Verk.del	G	13608	4	29	74	175	358	640	628	665	1293	870	2803	503	556	1059	1655	2890	2010	1753	1438	10805		
670000	alle sonst.ST StGB o.Verk.del	M	9953	2	26	59	135	269	491	466	537	1003	668	2162	381	405	786	1212	2091	1477	1236	989	7791		
670000	alle sonst.ST StGB o.Verk.del	W	3655	2	3	15	40	89	149	162	128	290	202	641	122	151	273	443	799	533	517	449	3014		
670001	+Falsche uneidl.Aussage	G	181	0	0	0	0	0	0	10	5	15	12	27	8	14	22	21	35	38	23	15	154		
670001	+Falsche uneidl.Aussage	M	118	0	0	0	0	0	0	6	4	10	7	17	4	10	14	14	23	27	16	7	101		
670001	+Falsche uneidl.Aussage	W	63	0	0	0	0	0	0	4	1	5	5	10	4	4	8	7	12	11	7	8	53		
670002	+Meineid	G	4	0	0	0	0	0	0	0	1	1	0	1	0	0	0	1	0	1	1	0	3		
670002	+Meineid	M	2	0	0	0	0	0	0	0	0	0	0	0	0	0	0	1	0	0	1	0	2		
670002	+Meineid	W	2	0	0	0	0	0	0	0	1	1	0	1	0	0	0	0	0	1	0	0	1		
670003	+FalscheVers.a.Eides Statt	G	139	0	0	0	0	0	0	0	1	1	1	2	3	2	5	11	39	36	33	13	137		
670003	+FalscheVers.a.Eides Statt	M	92	0	0	0	0	0	0	0	1	1	1	2	1	0	1	9	25	24	22	9	90		
670003	+FalscheVers.a.Eides Statt	W	47	0	0	0	0	0	0	0	0	0	0	0	2	2	4	2	14	12	11	4	47		
670005	+Verleit.zur Falschaussage	G	7	0	0	0	0	0	0	0	0	0	0	0	1	0	1	1	2	1	2	0	7		
670005	+Verleit.zur Falschaussage	M	6	0	0	0	0	0	0	0	0	0	0	0	1	0	1	1	2	1	1	0	6		
670005	+Verleit.zur Falschaussage	W	1	0	0	0	0	0	0	0	0	0	0	0	0	0	0	0	0	0	1	0	1		

Schlüsselzahl der Tat	Straftaten	SEXS	Tatverdächtige gesamt	Kinder							Jugendliche			Heranwachsende 18 bis unter 21	gesamt Spalten 10,13,14	Erwachsene ab 21 Jahre									
				6	8	10	12	gesamt Spalten 5-9	14 bis unter 16	16 bis unter 18	gesamt Spalten 11+12	21 bis unter 23	23 bis unter 25			gesamt Spalten 16,17	25 bis unter 30	30 bis unter 40	40 bis unter 50	50 bis unter 60	60 und älter	gesamt Spalten 18-23			
				5	6	7	8	9	10	11	12	13	14			15	16	17	18	19	20	21	22	23	24
670007	+Falsche Verdächtigung	G	667	0	0	1	1	5	7	20	22	42	45	94	24	23	47	73	156	109	108	80	573		
670007	+Falsche Verdächtigung	M	349	0	0	0	0	3	3	6	9	15	24	42	13	11	24	31	86	60	63	43	307		
670007	+Falsche Verdächtigung	W	318	0	0	1	1	2	4	14	13	27	21	52	11	12	23	42	70	49	45	37	266		
670008	+Beschim.v. Bekenntn. §166	G	4	0	0	0	0	1	1	3	0	3	0	4	0	0	0	0	0	0	0	0	0		
670008	+Beschim.v. Bekenntn. §166	M	4	0	0	0	0	1	1	3	0	3	0	4	0	0	0	0	0	0	0	0	0		
670011	+Störung der Totenruhe	G	24	0	0	0	0	0	0	0	0	0	0	0	0	0	0	0	3	7	12	2	24		
670011	+Störung der Totenruhe	M	12	0	0	0	0	0	0	0	0	0	0	0	0	0	0	0	1	5	6	0	12		
670011	+Störung der Totenruhe	W	12	0	0	0	0	0	0	0	0	0	0	0	0	0	0	0	2	2	6	2	12		
670012	+Personenstandsfälchung	G	3	0	0	0	0	0	0	0	0	0	1	1	0	0	0	1	1	0	0	0	2		
670012	+Personenstandsfälchung	M	1	0	0	0	0	0	0	0	0	0	0	0	0	0	0	0	1	0	0	0	1		
670012	+Personenstandsfälchung	W	2	0	0	0	0	0	0	0	0	0	1	1	0	0	0	1	0	0	0	0	1		
670013	+Doppelehe	G	1	0	0	0	0	0	0	0	0	0	0	0	0	0	0	0	0	0	1	0	0	1	
670013	+Doppelehe	W	1	0	0	0	0	0	0	0	0	0	0	0	0	0	0	0	0	0	1	0	0	1	
670015	+üble Nachrede/Verleum.§188	G	14	0	0	0	0	0	0	0	0	0	0	0	0	0	0	1	3	4	4	2	14		
670015	+üble Nachrede/Verleum.§188	M	11	0	0	0	0	0	0	0	0	0	0	0	0	0	0	1	1	4	4	1	11		
670015	+üble Nachrede/Verleum.§188	W	3	0	0	0	0	0	0	0	0	0	0	0	0	0	0	0	2	0	0	1	3		
670016	+Verl.d.Vertraul.d.Wortes	G	35	0	0	0	0	0	0	3	1	4	1	5	2	1	3	2	7	8	8	2	30		
670016	+Verl.d.Vertraul.d.Wortes	M	20	0	0	0	0	0	0	1	1	2	1	3	0	0	0	1	6	5	3	2	17		
670016	+Verl.d.Vertraul.d.Wortes	W	15	0	0	0	0	0	0	2	0	2	0	2	2	1	3	1	1	3	5	0	13		
670017	+Verl.d.Briefgeheimnisses	G	60	0	0	0	0	0	0	0	0	0	0	0	1	0	1	7	19	10	12	11	60		
670017	+Verl.d.Briefgeheimnisses	M	37	0	0	0	0	0	0	0	0	0	0	0	1	0	1	7	10	6	6	7	37		
670017	+Verl.d.Briefgeheimnisses	W	23	0	0	0	0	0	0	0	0	0	0	0	0	0	0	0	9	4	6	4	23		
670018	+Verl.v.Privatgeheimnissen	G	12	0	0	0	0	0	0	0	0	0	0	0	0	0	0	0	4	7	1	0	12		
670018	+Verl.v.Privatgeheimnissen	M	7	0	0	0	0	0	0	0	0	0	0	0	0	0	0	0	2	5	0	0	7		
670018	+Verl.v.Privatgeheimnissen	W	5	0	0	0	0	0	0	0	0	0	0	0	0	0	0	0	2	2	1	0	5		
670019	+Verw.fremder Geheimnisse	G	1	0	0	0	0	0	0	0	0	0	0	0	0	0	0	1	0	0	0	0	1		
670019	+Verw.fremder Geheimnisse	W	1	0	0	0	0	0	0	0	0	0	0	0	0	0	0	1	0	0	0	0	1		
670020	+Verl.d. Post-/Fernm.-geh.	G	11	0	0	0	0	0	0	0	0	0	1	1	1	0	1	1	4	1	2	1	10		
670020	+Verl.d. Post-/Fernm.-geh.	M	9	0	0	0	0	0	0	0	0	0	1	1	1	0	1	1	3	1	2	0	8		
670020	+Verl.d. Post-/Fernm.-geh.	W	2	0	0	0	0	0	0	0	0	0	0	0	0	0	0	0	1	0	0	1	2		
670024	+gef.Eingr.i.Bahnverk.pp.	G	35	0	0	3	4	1	8	10	0	10	2	20	1	0	1	2	6	2	1	3	15		
670024	+gef.Eingr.i.Bahnverk.pp.	M	31	0	0	3	4	1	8	10	0	10	2	20	0	0	0	2	5	1	1	2	11		
670024	+gef.Eingr.i.Bahnverk.pp.	W	4	0	0	0	0	0	0	0	0	0	0	0	1	0	1	0	1	1	0	1	4		
670025	+gef.Eingr.i.d.Str-verkehr	G	226	0	1	4	6	10	21	12	16	28	19	68	8	9	17	29	33	24	25	30	158		
670025	+gef.Eingr.i.d.Str-verkehr	M	212	0	1	4	6	10	21	10	16	26	17	64	8	9	17	28	30	21	24	28	148		
670025	+gef.Eingr.i.d.Str-verkehr	W	14	0	0	0	0	0	0	2	0	2	2	4	0	0	0	1	3	3	1	2	10		
670030	+Vollrausch	G	9	0	0	0	0	0	0	0	0	0	0	0	0	0	0	2	2	4	0	1	9		
670030	+Vollrausch	M	8	0	0	0	0	0	0	0	0	0	0	0	0	0	0	2	2	3	0	1	8		

Schlüsselzahl der Tat	Straftaten	SEXS	Tatverdächtige gesamt	Kinder							Jugendliche			Heranwachsende 18 bis unter 21	gesamt Spalten 10,13,14	Erwachsene ab 21 Jahre									
				6	8	10	12	gesamt Spalten 5-9	14 bis unter 16	16 bis unter 18	gesamt Spalten 11+12	21 bis unter 23	23			gesamt Spalten 16,17	25 bis unter 30	30	40 bis unter 50	50	60 und älter	gesamt Spalten 18-23			
				5	6	7	8	9	10	11	12	13	14			15	16	17	18	19	20	21	22	23	24
670030	+Vollrausch	W	1	0	0	0	0	0	0	0	0	0	0	0	0	0	0	0	0	0	0	1	0	0	1
670031	+gef.e. Entziehungskur	G	1	0	0	0	0	0	0	0	0	0	0	0	0	0	0	0	0	0	0	1	0	0	1
670031	+gef.e. Entziehungskur	M	1	0	0	0	0	0	0	0	0	0	0	0	0	0	0	0	0	0	0	1	0	0	1
670032	+unterl. Hilfeleistung	G	102	0	0	0	0	0	0	0	3	2	5	3	8	0	4	4	4	15	22	28	21	94	
670032	+unterl. Hilfeleistung	M	70	0	0	0	0	0	0	0	3	1	4	1	5	0	4	4	2	13	13	19	14	65	
670032	+unterl. Hilfeleistung	W	32	0	0	0	0	0	0	0	0	1	1	2	3	0	0	0	2	2	9	9	7	29	
670033	+Parteiverrat	G	3	0	0	0	0	0	0	0	0	0	0	0	0	0	0	0	0	0	2	1	0	3	
670033	+Parteiverrat	M	2	0	0	0	0	0	0	0	0	0	0	0	0	0	0	0	0	0	1	1	0	2	
670033	+Parteiverrat	W	1	0	0	0	0	0	0	0	0	0	0	0	0	0	0	0	0	0	1	0	0	1	
670034	+Verl.d.pers.Leb.ber.§201a	G	245	0	0	0	2	3	5	8	12	20	15	40	10	14	24	33	40	34	42	32	205		
670034	+Verl.d.pers.Leb.ber.§201a	M	182	0	0	0	0	1	1	6	9	15	11	27	3	10	13	25	29	28	34	26	155		
670034	+Verl.d.pers.Leb.ber.§201a	W	63	0	0	0	2	2	4	2	3	5	4	13	7	4	11	8	11	6	8	6	50		
670079	+sonstige weitere Straftat	G	1	0	0	0	0	0	0	0	0	0	0	0	0	0	0	0	1	0	0	0	1		
670079	+sonstige weitere Straftat	M	1	0	0	0	0	0	0	0	0	0	0	0	0	0	0	0	1	0	0	0	1		
671000	Verl.d.Unterhaltspf.§170	G	247	0	0	0	0	0	0	0	0	0	0	0	1	1	2	11	88	114	31	1	247		
671000	Verl.d.Unterhaltspf.§170	M	233	0	0	0	0	0	0	0	0	0	0	0	1	1	2	11	81	107	31	1	233		
671000	Verl.d.Unterhaltspf.§170	W	14	0	0	0	0	0	0	0	0	0	0	0	0	0	0	0	7	7	0	0	14		
672000	Verl.d.Fürs-/Erzieh-pfl.§171	G	69	0	0	0	0	0	0	0	0	0	2	2	5	4	9	12	26	10	7	3	67		
672000	Verl.d.Fürs-/Erzieh-pfl.§171	M	15	0	0	0	0	0	0	0	0	0	0	0	0	1	1	0	6	4	3	1	15		
672000	Verl.d.Fürs-/Erzieh-pfl.§171	W	54	0	0	0	0	0	0	0	0	0	2	2	5	3	8	12	20	6	4	2	52		
673000	Beleidigung §§185-187,189	G	6369	0	3	11	33	88	135	194	216	410	338	883	215	249	464	770	1435	1041	945	831	5486		
673000	Beleidigung §§185-187,189	M	4204	0	3	8	17	50	78	114	143	257	207	542	148	162	310	499	956	726	633	538	3662		
673000	Beleidigung §§185-187,189	W	2165	0	0	3	16	38	57	80	73	153	131	341	67	87	154	271	479	315	312	293	1824		
673010	+Beleidigung	G	3575	0	0	8	19	57	84	96	108	204	180	468	127	134	261	440	804	573	543	486	3107		
673010	+Beleidigung	M	2562	0	0	5	8	31	44	62	76	138	121	303	95	98	193	318	593	437	389	329	2259		
673010	+Beleidigung	W	1013	0	0	3	11	26	40	34	32	66	59	165	32	36	68	122	211	136	154	157	848		
673020	+üble Nachrede	G	432	0	0	0	0	0	0	8	8	16	5	21	15	12	27	46	98	88	85	67	411		
673020	+üble Nachrede	M	217	0	0	0	0	0	0	3	3	1	4	6	4	10	19	51	48	47	38	213			
673020	+üble Nachrede	W	215	0	0	0	0	0	0	8	5	13	4	17	9	8	17	27	47	40	38	29	198		
673030	+Verleumdung	G	1207	0	0	1	2	6	9	20	22	42	50	101	29	37	66	120	278	220	221	201	1106		
673030	+Verleumdung	M	585	0	0	1	0	1	2	9	9	18	14	34	13	13	26	51	123	109	125	117	551		
673030	+Verleumdung	W	622	0	0	0	2	5	7	11	13	24	36	67	16	24	40	69	155	111	96	84	555		
673040	+Verungl.d.And.Verstorbener	G	2	0	0	0	0	0	0	0	0	0	1	1	0	0	0	0	0	1	0	0	1		
673040	+Verungl.d.And.Verstorbener	M	1	0	0	0	0	0	0	0	0	0	1	1	0	0	0	0	0	0	0	0	0		
673040	+Verungl.d.And.Verstorbener	W	1	0	0	0	0	0	0	0	0	0	0	0	0	0	0	0	0	1	0	0	1		
673100	Beleidigung a.sex.Grundlage	G	1407	0	3	2	12	25	42	77	82	159	113	314	53	71	124	197	323	207	142	100	1093		
673100	Beleidigung a.sex.Grundlage	M	1036	0	3	2	9	18	32	46	57	103	80	215	42	50	92	135	243	168	110	73	821		
673100	Beleidigung a.sex.Grundlage	W	371	0	0	0	3	7	10	31	25	56	33	99	11	21	32	62	80	39	32	27	272		

Schlüsselzahl der Tat	Straftaten	SEXS	Tatverdächtige gesamt	Kinder							Jugendliche			Heranwachsende 18 bis unter 21	gesamt Spalten 10,13,14	Erwachsene ab 21 Jahre									
				6	8	10	12	gesamt Spalten 5-9	14 bis unter 16	16 bis unter 18	gesamt Spalten 11+12	21 bis unter 23	23 bis unter 25			gesamt Spalten 16,17	25 bis unter 30	30 bis unter 40	40 bis unter 50	50 bis unter 60	60 und älter	gesamt Spalten 18-23			
				5	6	7	8	9	10	11	12	13	14			15	16	17	18	19	20	21	22	23	24
673110	+Beleidigung	G	1199	0	3	2	12	21	38	62	71	133	93	264	51	60	111	162	279	180	116	87	935		
673110	+Beleidigung	M	953	0	3	2	9	16	30	43	55	98	76	204	42	45	87	124	226	153	93	66	749		
673110	+Beleidigung	W	246	0	0	0	3	5	8	19	16	35	17	60	9	15	24	38	53	27	23	21	186		
673120	+üble Nachrede	G	63	0	0	0	0	0	0	5	4	9	6	15	1	6	7	10	9	9	6	7	48		
673120	+üble Nachrede	M	27	0	0	0	0	0	0	0	0	0	2	2	0	3	3	5	2	6	4	5	25		
673120	+üble Nachrede	W	36	0	0	0	0	0	0	5	4	9	4	13	1	3	4	5	7	3	2	2	23		
673130	+Verleumdung	G	150	0	0	0	0	4	4	11	8	19	15	38	1	5	6	25	35	18	21	7	112		
673130	+Verleumdung	M	58	0	0	0	0	2	2	3	3	6	2	10	0	2	2	6	15	9	13	3	48		
673130	+Verleumdung	W	92	0	0	0	0	2	2	8	5	13	13	28	1	3	4	19	20	9	8	4	64		
674000	Sachbeschädigung §§303-305a	G	5271	4	25	54	132	261	476	411	428	839	475	1790	245	254	499	727	977	499	423	356	3481		
674000	Sachbeschädigung §§303-305a	M	4451	2	22	43	110	213	390	344	386	730	433	1553	217	216	433	626	820	406	336	277	2898		
674000	Sachbeschädigung §§303-305a	W	820	2	3	11	22	48	86	67	42	109	42	237	28	38	66	101	157	93	87	79	583		
674010	Sachb. §303 o.674100/674300	G	3653	0	7	33	76	159	275	268	313	581	337	1193	173	177	350	510	710	359	286	245	2460		
674010	Sachb. §303 o.674100/674300	M	3091	0	5	28	59	130	222	224	285	509	314	1045	152	152	304	438	598	286	232	188	2046		
674010	Sachb. §303 o.674100/674300	W	562	0	2	5	17	29	53	44	28	72	23	148	21	25	46	72	112	73	54	57	414		
674011	+Graffiti o.674111/674311	G	252	0	1	3	5	14	23	35	54	89	41	153	17	15	32	26	24	7	5	5	99		
674011	+Graffiti o.674111/674311	M	218	0	0	3	3	11	17	30	52	82	39	138	15	14	29	22	18	4	3	4	80		
674011	+Graffiti o.674111/674311	W	34	0	1	0	2	3	6	5	2	7	2	15	2	1	3	4	6	3	2	1	19		
674012	+d. Feuer o.674312	G	155	0	0	3	8	13	24	20	20	40	22	86	10	6	16	15	16	11	8	3	69		
674012	+d. Feuer o.674312	M	139	0	0	3	7	11	21	16	18	34	21	76	9	6	15	12	16	10	7	3	63		
674012	+d. Feuer o.674312	W	16	0	0	0	1	2	3	4	2	6	1	10	1	0	1	3	0	1	1	0	6		
674019	+sonst.o.674119/674319	G	3321	0	6	27	65	140	238	229	246	475	288	1001	152	161	313	473	677	345	274	238	2320		
674019	+sonst.o.674119/674319	M	2798	0	5	22	50	114	191	192	222	414	268	873	133	136	269	407	569	275	223	182	1925		
674019	+sonst.o.674119/674319	W	523	0	1	5	15	26	47	37	24	61	20	128	19	25	44	66	108	70	51	56	395		
674020	gemeinschäd. Sachb.o.674320	G	61	0	0	0	4	20	24	11	2	13	3	40	4	4	8	5	4	2	1	1	21		
674020	gemeinschäd. Sachb.o.674320	M	49	0	0	0	4	14	18	8	2	10	3	31	4	3	7	5	3	2	0	1	18		
674020	gemeinschäd. Sachb.o.674320	W	12	0	0	0	0	6	6	3	0	3	0	9	0	1	1	0	1	0	1	0	3		
674021	+d.Graffiti o.6743 21	G	15	0	0	0	3	7	10	3	0	3	0	13	0	0	0	1	0	1	0	0	2		
674021	+d.Graffiti o.6743 21	M	12	0	0	0	3	4	7	3	0	3	0	10	0	0	0	1	0	1	0	0	2		
674021	+d.Graffiti o.6743 21	W	3	0	0	0	0	3	3	0	0	0	0	3	0	0	0	0	0	0	0	0	0		
674022	+d.Feuer o.6743 22	G	3	0	0	0	0	1	1	0	1	1	0	2	1	0	1	0	0	0	0	0	1		
674022	+d.Feuer o.6743 22	M	3	0	0	0	0	1	1	0	1	1	0	2	1	0	1	0	0	0	0	0	1		
674029	+sonst. o.674329	G	43	0	0	0	1	12	13	8	1	9	3	25	3	4	7	4	4	1	1	1	18		
674029	+sonst. o.674329	M	34	0	0	0	1	9	10	5	1	6	3	19	3	3	6	4	3	1	0	1	15		
674029	+sonst. o.674329	W	9	0	0	0	0	3	3	3	0	3	0	6	0	1	1	0	1	0	1	0	3		
674100	Sachbeschädigung an Kfz	G	1113	3	15	12	24	26	80	46	52	98	86	264	51	59	110	179	245	122	112	81	849		
674100	Sachbeschädigung an Kfz	M	945	1	14	11	23	24	73	40	46	86	76	235	47	50	97	155	207	101	83	67	710		
674100	Sachbeschädigung an Kfz	W	168	2	1	1	1	2	7	6	6	12	10	29	4	9	13	24	38	21	29	14	139		

Schlüsselzahl der Tat	Straftaten	SEXS	Tatverdächtige gesamt	Kinder							Jugendliche			Heranwachsende 18 bis unter 21	gesamt Spalten 10,13,14	Erwachsene ab 21 Jahre									
				6	8	10	12	gesamt Spalten 5-9	14 bis unter 16	16 bis unter 18	gesamt Spalten 11+12	21 bis unter 23	23 bis unter 25			gesamt Spalten 16,17	25 bis unter 30	30 bis unter 40	40 bis unter 50	50 bis unter 60	60 und älter	gesamt Spalten 18-23			
				5	6	7	8	9	10	11	12	13	14			15	16	17	18	19	20	21	22	23	24
674111	+d.Graffiti an Kfz	G	28	0	0	0	0	0	0	4	5	9	4	13	0	1	1	7	2	1	2	2	15		
674111	+d.Graffiti an Kfz	M	25	0	0	0	0	0	0	4	4	8	4	12	0	1	1	6	2	1	1	2	13		
674111	+d.Graffiti an Kfz	W	3	0	0	0	0	0	0	0	1	1	0	1	0	0	0	1	0	0	1	0	2		
674119	+sonst. an Kfz	G	1091	3	15	12	24	26	80	43	48	91	84	255	51	58	109	172	243	122	111	79	836		
674119	+sonst. an Kfz	M	925	1	14	11	23	24	73	37	43	80	74	227	47	49	96	149	205	101	82	65	698		
674119	+sonst. an Kfz	W	166	2	1	1	1	2	7	6	5	11	10	28	4	9	13	23	38	21	29	14	138		
674200	Datenveränd/Comp.-sabot.	G	29	0	0	0	0	1	1	0	2	2	1	4	1	1	2	4	7	7	5	0	25		
674200	Datenveränd/Comp.-sabot.	M	19	0	0	0	0	1	1	0	2	2	0	3	0	0	0	1	6	4	5	0	16		
674200	Datenveränd/Comp.-sabot.	W	10	0	0	0	0	0	0	0	0	0	1	1	1	1	2	3	1	3	0	0	9		
674210	+Datenveränderung §303a	G	27	0	0	0	0	1	1	0	2	2	1	4	1	1	2	3	7	7	4	0	23		
674210	+Datenveränderung §303a	M	18	0	0	0	0	1	1	0	2	2	0	3	0	0	0	1	6	4	4	0	15		
674210	+Datenveränderung §303a	W	9	0	0	0	0	0	0	0	0	0	1	1	1	1	2	2	1	3	0	0	8		
674220	+Computersabotage §303b	G	2	0	0	0	0	0	0	0	0	0	0	0	0	0	0	1	0	0	1	0	2		
674220	+Computersabotage §303b	M	1	0	0	0	0	0	0	0	0	0	0	0	0	0	0	0	0	0	0	1	0	1	
674220	+Computersabotage §303b	W	1	0	0	0	0	0	0	0	0	0	0	0	0	0	0	1	0	0	0	0	1		
674300	sonst.Sachb.a.Str/Wege/Plätze	G	809	1	3	12	34	80	130	128	108	236	106	472	45	35	80	92	72	28	33	32	337		
674300	sonst.Sachb.a.Str/Wege/Plätze	M	717	1	3	7	30	67	108	112	100	212	98	418	42	31	73	86	61	27	28	24	299		
674300	sonst.Sachb.a.Str/Wege/Plätze	W	92	0	0	5	4	13	22	16	8	24	8	54	3	4	7	6	11	1	5	8	38		
674310	sonst.Sachbeschädigung	G	770	1	2	11	34	73	121	118	104	222	101	444	45	34	79	88	71	26	31	31	326		
674310	sonst.Sachbeschädigung	M	679	1	2	6	30	60	99	103	96	199	93	391	42	30	72	82	60	25	26	23	288		
674310	sonst.Sachbeschädigung	W	91	0	0	5	4	13	22	15	8	23	8	53	3	4	7	6	11	1	5	8	38		
674311	+d.Graffiti §303	G	160	0	0	0	7	11	18	29	40	69	27	114	12	5	17	23	6	0	0	0	46		
674311	+d.Graffiti §303	M	137	0	0	0	6	6	12	21	35	56	26	94	11	5	16	22	5	0	0	0	43		
674311	+d.Graffiti §303	W	23	0	0	0	1	5	6	8	5	13	1	20	1	0	1	1	1	0	0	0	3		
674312	+d.Feuer §303	G	58	0	0	0	5	10	15	9	4	13	6	34	5	4	9	3	7	1	1	3	24		
674312	+d.Feuer §303	M	53	0	0	0	4	7	11	9	4	13	6	30	5	4	9	3	6	1	1	3	23		
674312	+d.Feuer §303	W	5	0	0	0	1	3	4	0	0	0	0	4	0	0	0	0	1	0	0	0	1		
674319	+sonstige §303	G	585	1	2	11	23	54	91	90	70	160	73	324	31	25	56	63	59	25	30	28	261		
674319	+sonstige §303	M	517	1	2	6	21	49	79	80	67	147	65	291	28	21	49	58	50	24	25	20	226		
674319	+sonstige §303	W	68	0	0	5	2	5	12	10	3	13	8	33	3	4	7	5	9	1	5	8	35		
674320	gemeinschädliche Sachb.	G	43	0	1	1	0	8	10	10	4	14	5	29	0	1	1	5	3	2	2	1	14		
674320	gemeinschädliche Sachb.	M	41	0	1	1	0	8	10	9	4	13	5	28	0	1	1	5	2	2	2	1	13		
674320	gemeinschädliche Sachb.	W	2	0	0	0	0	0	0	1	0	1	0	1	0	0	0	0	1	0	0	0	1		
674321	+d. Graffiti §304	G	8	0	0	0	0	2	2	2	0	2	1	5	0	0	0	1	2	0	0	0	3		
674321	+d. Graffiti §304	M	6	0	0	0	0	2	2	1	0	1	1	4	0	0	0	1	1	0	0	0	2		
674321	+d. Graffiti §304	W	2	0	0	0	0	0	0	1	0	1	0	1	0	0	0	0	1	0	0	0	1		
674322	+d. Feuer §304	G	2	0	0	0	0	0	0	0	0	0	0	0	0	0	0	1	0	0	0	1	2		
674322	+d. Feuer §304	M	2	0	0	0	0	0	0	0	0	0	0	0	0	0	0	1	0	0	0	1	2		

Schlüsselzahl der Tat	Straftaten	SEXS	Tatverdächtige gesamt	Kinder							Jugendliche			Heranwachsende 18 bis unter 21	gesamt Spalten 10,13,14	Erwachsene ab 21 Jahre									
				6	8	10	12	gesamt Spalten 5-9	14 bis unter 16	16 bis unter 18	gesamt Spalten 11+12	21 bis unter 23	23			25	gesamt Spalten 16,17	25 bis unter 30	30 bis unter 40	40 bis unter 50	50 bis unter 60	60 und älter	gesamt Spalten 18-23		
				5	6	7	8	9	10	11	12	13	14			15	16	17	18	19	20	21	22	23	24
674329	+sonstige §304	G	33	0	1	1	0	6	8	8	4	12	4	24	0	1	1	3	1	2	2	0	9		
674329	+sonstige §304	M	33	0	1	1	0	6	8	8	4	12	4	24	0	1	1	3	1	2	2	0	9		
674500	Zerst.wicht.Arbeitsm. §305	G	11	0	0	0	0	0	0	0	1	1	0	1	0	2	2	3	2	2	1	0	10		
674500	Zerst.wicht.Arbeitsm. §305	M	11	0	0	0	0	0	0	0	1	1	0	1	0	2	2	3	2	2	1	0	10		
674519	+sonst. Zerstörung	G	11	0	0	0	0	0	0	0	1	1	0	1	0	2	2	3	2	2	1	0	10		
674519	+sonst. Zerstörung	M	11	0	0	0	0	0	0	0	1	1	0	1	0	2	2	3	2	2	1	0	10		
675000	Sprengstoff-/Strahlungsverbr.	G	56	0	0	0	0	2	2	5	3	8	11	21	2	0	2	4	20	4	2	3	35		
675000	Sprengstoff-/Strahlungsverbr.	M	53	0	0	0	0	1	1	5	3	8	11	20	2	0	2	4	18	4	2	3	33		
675000	Sprengstoff-/Strahlungsverbr.	W	3	0	0	0	0	1	1	0	0	0	0	1	0	0	0	0	2	0	0	0	2		
675200	Herbeif.e.Sprengstoffexpl.	G	56	0	0	0	0	2	2	5	3	8	11	21	2	0	2	4	20	4	2	3	35		
675200	Herbeif.e.Sprengstoffexpl.	M	53	0	0	0	0	1	1	5	3	8	11	20	2	0	2	4	18	4	2	3	33		
675200	Herbeif.e.Sprengstoffexpl.	W	3	0	0	0	0	1	1	0	0	0	0	1	0	0	0	0	2	0	0	0	2		
676000	Straftaten gegen die Umwelt	G	512	0	0	0	0	0	0	0	0	0	3	3	7	18	25	58	126	107	109	84	509		
676000	Straftaten gegen die Umwelt	M	411	0	0	0	0	0	0	0	0	0	3	3	6	15	21	47	97	88	84	71	408		
676000	Straftaten gegen die Umwelt	W	101	0	0	0	0	0	0	0	0	0	0	0	1	3	4	11	29	19	25	13	101		
676010	Bodenverunreinigung §324a	G	34	0	0	0	0	0	0	0	0	0	0	0	1	2	3	3	6	7	6	9	34		
676010	Bodenverunreinigung §324a	M	24	0	0	0	0	0	0	0	0	0	0	0	1	2	3	2	4	5	3	7	24		
676010	Bodenverunreinigung §324a	W	10	0	0	0	0	0	0	0	0	0	0	0	0	0	0	1	2	2	3	2	10		
676011	+Bodenverunreinigung	G	32	0	0	0	0	0	0	0	0	0	0	0	1	2	3	3	6	7	6	7	32		
676011	+Bodenverunreinigung	M	23	0	0	0	0	0	0	0	0	0	0	0	1	2	3	2	4	5	3	6	23		
676011	+Bodenverunreinigung	W	9	0	0	0	0	0	0	0	0	0	0	0	0	0	0	1	2	2	3	1	9		
676012	+bes.schwerer Fall	G	2	0	0	0	0	0	0	0	0	0	0	0	0	0	0	0	0	0	0	2	2		
676012	+bes.schwerer Fall	M	1	0	0	0	0	0	0	0	0	0	0	0	0	0	0	0	0	0	0	1	1		
676012	+bes.schwerer Fall	W	1	0	0	0	0	0	0	0	0	0	0	0	0	0	0	0	0	0	0	1	1		
676100	Gewässerverunreinigung §324	G	46	0	0	0	0	0	0	0	0	0	1	1	0	1	1	2	3	13	14	12	45		
676100	Gewässerverunreinigung §324	M	42	0	0	0	0	0	0	0	0	0	1	1	0	1	1	2	3	11	14	10	41		
676100	Gewässerverunreinigung §324	W	4	0	0	0	0	0	0	0	0	0	0	0	0	0	0	0	0	2	0	2	4		
676101	+Gewässerverunreinigung	G	45	0	0	0	0	0	0	0	0	0	1	1	0	1	1	2	2	13	14	12	44		
676101	+Gewässerverunreinigung	M	41	0	0	0	0	0	0	0	0	0	1	1	0	1	1	2	2	11	14	10	40		
676101	+Gewässerverunreinigung	W	4	0	0	0	0	0	0	0	0	0	0	0	0	0	0	0	0	2	0	2	4		
676102	+bes.schwerer Fall	G	1	0	0	0	0	0	0	0	0	0	0	0	0	0	0	0	1	0	0	0	1		
676102	+bes.schwerer Fall	M	1	0	0	0	0	0	0	0	0	0	0	0	0	0	0	0	1	0	0	0	1		
676200	Luftverunreinigung §325	G	3	0	0	0	0	0	0	0	0	0	0	0	0	0	0	0	0	0	2	1	3		
676200	Luftverunreinigung §325	M	2	0	0	0	0	0	0	0	0	0	0	0	0	0	0	0	0	0	1	1	2		
676200	Luftverunreinigung §325	W	1	0	0	0	0	0	0	0	0	0	0	0	0	0	0	0	0	0	1	0	1		
676201	+Luftverunreinigung	G	3	0	0	0	0	0	0	0	0	0	0	0	0	0	0	0	0	0	2	1	3		
676201	+Luftverunreinigung	M	2	0	0	0	0	0	0	0	0	0	0	0	0	0	0	0	0	0	1	1	2		
676201	+Luftverunreinigung	W	1	0	0	0	0	0	0	0	0	0	0	0	0	0	0	0	0	0	1	0	1		

Schlüsselzahl der Tat	Straftaten	SEXS	Tatverdächtige gesamt	Kinder							Jugendliche			Heranwachsende 18 bis unter 21	gesamt Spalten 10,13,14	Erwachsene ab 21 Jahre									
				6	8	10	12	gesamt Spalten 5-9	14 bis unter 16	16 bis unter 18	gesamt Spalten 11+12	21 bis unter 23	23			25	gesamt Spalten 16,17	25 bis unter 30	30	40	50	60	60 und älter	gesamt Spalten 18-23	
				5	6	7	8	9	10	11	12	13	14			15	16	17	18	19	20	21	22	23	24
676400	unerl.Umgang mit Abf. §326	G	382	0	0	0	0	0	0	0	0	0	2	2	6	15	21	49	109	72	73	56	380		
676400	unerl.Umgang mit Abf. §326	M	302	0	0	0	0	0	0	0	0	0	2	2	5	12	17	39	82	58	56	48	300		
676400	unerl.Umgang mit Abf. §326	W	80	0	0	0	0	0	0	0	0	0	0	0	1	3	4	10	27	14	17	8	80		
676410	unerl.Umg. mit Abf.§ 326(1)	G	377	0	0	0	0	0	0	0	0	0	2	2	6	15	21	48	108	72	72	54	375		
676410	unerl.Umg. mit Abf.§ 326(1)	M	297	0	0	0	0	0	0	0	0	0	2	2	5	12	17	38	81	58	55	46	295		
676410	unerl.Umg. mit Abf.§ 326(1)	W	80	0	0	0	0	0	0	0	0	0	0	0	1	3	4	10	27	14	17	8	80		
676411	+unerl. Umg. mit Abfällen	G	371	0	0	0	0	0	0	0	0	0	2	2	6	15	21	48	107	70	70	53	369		
676411	+unerl. Umg. mit Abfällen	M	293	0	0	0	0	0	0	0	0	0	2	2	5	12	17	38	81	56	53	46	291		
676411	+unerl. Umg. mit Abfällen	W	78	0	0	0	0	0	0	0	0	0	0	0	1	3	4	10	26	14	17	7	78		
676412	+bes.schwerer Fall	G	6	0	0	0	0	0	0	0	0	0	0	0	0	0	0	0	1	2	2	1	6		
676412	+bes.schwerer Fall	M	4	0	0	0	0	0	0	0	0	0	0	0	0	0	0	0	0	2	2	0	4		
676412	+bes.schwerer Fall	W	2	0	0	0	0	0	0	0	0	0	0	0	0	0	0	0	1	0	0	1	2		
676420	unerl.Umgang mit Abf. §326(3)	G	5	0	0	0	0	0	0	0	0	0	0	0	0	0	0	1	1	0	1	2	5		
676420	unerl.Umgang mit Abf. §326(3)	M	5	0	0	0	0	0	0	0	0	0	0	0	0	0	0	1	1	0	1	2	5		
676421	+unerl.Umgang mit Abfällen	G	4	0	0	0	0	0	0	0	0	0	0	0	0	0	0	1	1	0	0	2	4		
676421	+unerl.Umgang mit Abfällen	M	4	0	0	0	0	0	0	0	0	0	0	0	0	0	0	1	1	0	0	2	4		
676422	+bes.schwerer Fall	G	1	0	0	0	0	0	0	0	0	0	0	0	0	0	0	0	0	0	1	0	1		
676422	+bes.schwerer Fall	M	1	0	0	0	0	0	0	0	0	0	0	0	0	0	0	0	0	0	1	0	1		
676500	unerl.Betreib.v.Anlagen §327	G	41	0	0	0	0	0	0	0	0	0	0	0	0	0	0	4	6	13	13	5	41		
676500	unerl.Betreib.v.Anlagen §327	M	36	0	0	0	0	0	0	0	0	0	0	0	0	0	0	4	6	12	10	4	36		
676500	unerl.Betreib.v.Anlagen §327	W	5	0	0	0	0	0	0	0	0	0	0	0	0	0	0	0	0	1	3	1	5		
676520	unerl.Betreib.v.Anl. §327(2)	G	41	0	0	0	0	0	0	0	0	0	0	0	0	0	0	4	6	13	13	5	41		
676520	unerl.Betreib.v.Anl. §327(2)	M	36	0	0	0	0	0	0	0	0	0	0	0	0	0	0	4	6	12	10	4	36		
676520	unerl.Betreib.v.Anl. §327(2)	W	5	0	0	0	0	0	0	0	0	0	0	0	0	0	0	0	0	1	3	1	5		
676521	+unerl.Betreib.v.Anlagen	G	37	0	0	0	0	0	0	0	0	0	0	0	0	0	0	2	5	13	12	5	37		
676521	+unerl.Betreib.v.Anlagen	M	33	0	0	0	0	0	0	0	0	0	0	0	0	0	0	2	5	12	10	4	33		
676521	+unerl.Betreib.v.Anlagen	W	4	0	0	0	0	0	0	0	0	0	0	0	0	0	0	0	0	1	2	1	4		
676522	+bes.schwerer Fall	G	4	0	0	0	0	0	0	0	0	0	0	0	0	0	0	2	1	0	1	0	4		
676522	+bes.schwerer Fall	M	3	0	0	0	0	0	0	0	0	0	0	0	0	0	0	2	1	0	0	0	3		
676522	+bes.schwerer Fall	W	1	0	0	0	0	0	0	0	0	0	0	0	0	0	0	0	0	0	1	0	1		
676600	unerl. Umg.m.radioakt.St.u.a.	G	4	0	0	0	0	0	0	0	0	0	0	0	0	0	0	0	0	1	1	2	4		
676600	unerl. Umg.m.radioakt.St.u.a.	M	3	0	0	0	0	0	0	0	0	0	0	0	0	0	0	0	0	1	0	2	3		
676600	unerl. Umg.m.radioakt.St.u.a.	W	1	0	0	0	0	0	0	0	0	0	0	0	0	0	0	0	0	0	1	0	1		
676610	unerl.Umg.m.radioakt.St.u.a.	G	3	0	0	0	0	0	0	0	0	0	0	0	0	0	0	0	0	1	1	1	3		
676610	unerl.Umg.m.radioakt.St.u.a.	M	2	0	0	0	0	0	0	0	0	0	0	0	0	0	0	0	0	1	0	1	2		
676610	unerl.Umg.m.radioakt.St.u.a.	W	1	0	0	0	0	0	0	0	0	0	0	0	0	0	0	0	0	0	1	0	1		
676611	+unerl. Umgang §328(1,2)	G	3	0	0	0	0	0	0	0	0	0	0	0	0	0	0	0	0	1	1	1	3		
676611	+unerl. Umgang §328(1,2)	M	2	0	0	0	0	0	0	0	0	0	0	0	0	0	0	0	0	1	0	1	2		

Schlüsselzahl der Tat	Straftaten	SEXS	Tatverdächtige gesamt	Kinder							Jugendliche			Heranwachsende 18 bis unter 21	gesamt Spalten 10,13,14	Erwachsene ab 21 Jahre											
				6	8	10	12	gesamt Spalten 5-9	14 bis unter 16	16 bis unter 18	gesamt Spalten 11+12	21 bis unter 23	23			25	gesamt Spalten 16,17	25 bis unter 30	30 bis unter 40	40 bis unter 50	50 bis unter 60	60 und älter	gesamt Spalten 18-23				
				5	6	7	8	9	10	11	12	13	14			15	16	17	18	19	20	21	22	23	24		
676611	+unerl. Umgang §328(1,2)	W	1	0	0	0	0	0	0	0	0	0	0	0	0	0	0	0	0	0	0	0	1	0	1		
676620	unerl.m.and.gef.St.u.Gütern	G	1	0	0	0	0	0	0	0	0	0	0	0	0	0	0	0	0	0	0	0	0	0	1	1	
676620	unerl.m.and.gef.St.u.Gütern	M	1	0	0	0	0	0	0	0	0	0	0	0	0	0	0	0	0	0	0	0	0	0	1	1	
676621	+unerl. Umgang §328(3)	G	1	0	0	0	0	0	0	0	0	0	0	0	0	0	0	0	0	0	0	0	0	0	1	1	
676621	+unerl. Umgang §328(3)	M	1	0	0	0	0	0	0	0	0	0	0	0	0	0	0	0	0	0	0	0	0	0	1	1	
676800	Abfallein-/aus-u.-durchfuhr	G	10	0	0	0	0	0	0	0	0	0	0	0	0	0	0	0	0	0	3	5	2	0	0	10	
676800	Abfallein-/aus-u.-durchfuhr	M	10	0	0	0	0	0	0	0	0	0	0	0	0	0	0	0	0	0	3	5	2	0	0	10	
676810	ungen.Einfuhr von Abfällen	G	1	0	0	0	0	0	0	0	0	0	0	0	0	0	0	0	0	0	0	0	0	1	0	1	
676810	ungen.Einfuhr von Abfällen	M	1	0	0	0	0	0	0	0	0	0	0	0	0	0	0	0	0	0	0	0	0	1	0	1	
676811	+ungen.Einfuhr von Abfällen	G	1	0	0	0	0	0	0	0	0	0	0	0	0	0	0	0	0	0	0	0	0	0	1	0	1
676811	+ungen.Einfuhr von Abfällen	M	1	0	0	0	0	0	0	0	0	0	0	0	0	0	0	0	0	0	0	0	0	0	1	0	1
676820	ungen. Ausfuhr von Abfällen	G	9	0	0	0	0	0	0	0	0	0	0	0	0	0	0	0	0	0	3	5	1	0	0	9	
676820	ungen. Ausfuhr von Abfällen	M	9	0	0	0	0	0	0	0	0	0	0	0	0	0	0	0	0	0	3	5	1	0	0	9	
676821	+ungen. Ausfuhr von Abf.	G	8	0	0	0	0	0	0	0	0	0	0	0	0	0	0	0	0	0	2	5	1	0	0	8	
676821	+ungen. Ausfuhr von Abf.	M	8	0	0	0	0	0	0	0	0	0	0	0	0	0	0	0	0	0	2	5	1	0	0	8	
676822	+bes.schwerer Fall	G	1	0	0	0	0	0	0	0	0	0	0	0	0	0	0	0	0	0	1	0	0	0	0	1	
676822	+bes.schwerer Fall	M	1	0	0	0	0	0	0	0	0	0	0	0	0	0	0	0	0	0	1	0	0	0	0	1	
676900	schw.Gef.d.Freis.von Giften	G	1	0	0	0	0	0	0	0	0	0	0	0	0	0	0	0	0	0	1	0	0	0	0	1	
676900	schw.Gef.d.Freis.von Giften	M	1	0	0	0	0	0	0	0	0	0	0	0	0	0	0	0	0	0	1	0	0	0	0	1	
678000	Aussp./Abfangen v. Daten §202	G	131	0	0	1	0	0	1	1	2	3	4	8	5	5	10	24	38	23	21	7	123				
678000	Aussp./Abfangen v. Daten §202	M	93	0	0	1	0	0	1	1	2	3	3	7	3	4	7	16	26	18	14	5	86				
678000	Aussp./Abfangen v. Daten §202	W	38	0	0	0	0	0	0	0	0	0	1	1	2	1	3	8	12	5	7	2	37				
678010	Ausspähen § 202a	G	123	0	0	1	0	0	1	1	1	2	4	7	5	5	10	22	35	22	21	6	116				
678010	Ausspähen § 202a	M	86	0	0	1	0	0	1	1	1	2	3	6	3	4	7	14	24	17	14	4	80				
678010	Ausspähen § 202a	W	37	0	0	0	0	0	0	0	0	0	1	1	2	1	3	8	11	5	7	2	36				
678020	Abfangen § 202b	G	2	0	0	0	0	0	0	0	0	0	0	0	0	0	0	2	0	0	0	0	0	2			
678020	Abfangen § 202b	M	2	0	0	0	0	0	0	0	0	0	0	0	0	0	0	2	0	0	0	0	0	2			
678030	vorber. Aussp/Abfangen §202c	G	6	0	0	0	0	0	0	0	0	1	1	0	1	0	0	0	0	3	1	0	1	5			
678030	vorber. Aussp/Abfangen §202c	M	5	0	0	0	0	0	0	0	1	1	0	1	0	0	0	0	2	1	0	1	4				
678030	vorber. Aussp/Abfangen §202c	W	1	0	0	0	0	0	0	0	0	0	0	0	0	0	0	1	0	0	0	0	1				
679000	weitere ST m. Umweltrelevanz	G	1	0	0	0	0	0	0	0	0	0	0	0	0	0	0	0	0	0	0	1	0	1			
679000	weitere ST m. Umweltrelevanz	M	1	0	0	0	0	0	0	0	0	0	0	0	0	0	0	0	0	0	0	1	0	1			
679020	+Beschäd.wichtiger Anl.§318	G	1	0	0	0	0	0	0	0	0	0	0	0	0	0	0	0	0	0	0	1	0	1			
679020	+Beschäd.wichtiger Anl.§318	M	1	0	0	0	0	0	0	0	0	0	0	0	0	0	0	0	0	0	0	1	0	1			
700000	strafrechtliche Nebengesetze	G	17426	57	15	21	25	104	222	525	1142	1667	2621	4510	1412	1368	2780	3506	4136	1460	690	344	12916				
700000	strafrechtliche Nebengesetze	M	13742	27	6	15	16	78	142	397	914	1311	2201	3654	1129	1078	2207	2774	3232	1095	509	271	10088				
700000	strafrechtliche Nebengesetze	W	3684	30	9	6	9	26	80	128	228	356	420	856	283	290	573	732	904	365	181	73	2828				
710000	auf dem Wirtschaftssektor	G	633	0	0	0	0	4	4	13	5	18	14	36	8	18	26	48	144	153	146	80	597				

Schlüsselzahl der Tat	Straftaten	SEXS	Tatverdächtige gesamt	Kinder							Jugendliche			Heranwachsende 18 bis unter 21	gesamt Spalten 10,13,14	Erwachsene ab 21 Jahre									
				6	8	10	12	gesamt Spalten 5-9	14 bis unter 16	16 bis unter 18	gesamt Spalten 11+12	21 bis unter 23	23 bis unter 25			gesamt Spalten 16,17	25 bis unter 30	30 bis unter 40	40 bis unter 50	50 bis unter 60	60 und älter	gesamt Spalten 18-23			
				5	6	7	8	9	10	11	12	13	14			15	16	17	18	19	20	21	22	23	24
710000	auf dem Wirtschaftssektor	M	477	0	0	0	0	2	2	6	3	9	12	23	5	11	16	37	114	113	108	66	454		
710000	auf dem Wirtschaftssektor	W	156	0	0	0	0	2	2	7	2	9	2	13	3	7	10	11	30	40	38	14	143		
712000	n.d.AktG,GenG,GmbHG,HGB u.a.	G	168	0	0	0	0	0	0	0	0	0	1	1	0	2	2	8	29	51	45	32	167		
712000	n.d.AktG,GenG,GmbHG,HGB u.a.	M	133	0	0	0	0	0	0	0	0	0	1	1	0	2	2	6	23	40	36	25	132		
712000	n.d.AktG,GenG,GmbHG,HGB u.a.	W	35	0	0	0	0	0	0	0	0	0	0	0	0	0	0	2	6	11	9	7	35		
712010	+Aktiengesetz	G	1	0	0	0	0	0	0	0	0	0	0	0	0	0	0	0	0	0	1	0	1		
712010	+Aktiengesetz	M	1	0	0	0	0	0	0	0	0	0	0	0	0	0	0	0	0	0	1	0	1		
712020	+Handelsgesetzbuch	G	1	0	0	0	0	0	0	0	0	0	0	0	0	0	0	0	0	0	0	1	1		
712020	+Handelsgesetzbuch	M	1	0	0	0	0	0	0	0	0	0	0	0	0	0	0	0	0	0	0	1	1		
712200	Insolvenzverschleppung	G	167	0	0	0	0	0	0	0	0	0	1	1	0	2	2	8	29	51	45	31	166		
712200	Insolvenzverschleppung	M	132	0	0	0	0	0	0	0	0	0	1	1	0	2	2	6	23	40	36	24	131		
712200	Insolvenzverschleppung	W	35	0	0	0	0	0	0	0	0	0	0	0	0	0	0	2	6	11	9	7	35		
713000	SchwarzArbG , AÜG	G	5	0	0	0	0	0	0	0	0	0	0	0	0	0	0	0	2	1	1	1	5		
713000	SchwarzArbG , AÜG	M	4	0	0	0	0	0	0	0	0	0	0	0	0	0	0	0	2	1	0	1	4		
713000	SchwarzArbG , AÜG	W	1	0	0	0	0	0	0	0	0	0	0	0	0	0	0	0	0	0	1	0	1		
713030	+SchwarzArbG	G	5	0	0	0	0	0	0	0	0	0	0	0	0	0	0	0	2	1	1	1	5		
713030	+SchwarzArbG	M	4	0	0	0	0	0	0	0	0	0	0	0	0	0	0	0	2	1	0	1	4		
713030	+SchwarzArbG	W	1	0	0	0	0	0	0	0	0	0	0	0	0	0	0	0	0	0	1	0	1		
714000	Straft.i.Verb.m.d.Bankgew.pp.	G	30	0	0	0	0	0	0	0	0	0	0	0	3	2	5	3	3	4	13	2	30		
714000	Straft.i.Verb.m.d.Bankgew.pp.	M	18	0	0	0	0	0	0	0	0	0	0	0	1	0	1	3	3	3	7	1	18		
714000	Straft.i.Verb.m.d.Bankgew.pp.	W	12	0	0	0	0	0	0	0	0	0	0	0	2	2	4	0	0	1	6	1	12		
714040	+Kreditwesengesetz	G	29	0	0	0	0	0	0	0	0	0	0	0	3	2	5	3	3	3	13	2	29		
714040	+Kreditwesengesetz	M	17	0	0	0	0	0	0	0	0	0	0	0	1	0	1	3	3	2	7	1	17		
714040	+Kreditwesengesetz	W	12	0	0	0	0	0	0	0	0	0	0	0	2	2	4	0	0	1	6	1	12		
714070	+Zahlungsdiensteaufsichtsg.	G	1	0	0	0	0	0	0	0	0	0	0	0	0	0	0	0	0	1	0	0	1		
714070	+Zahlungsdiensteaufsichtsg.	M	1	0	0	0	0	0	0	0	0	0	0	0	0	0	0	0	0	1	0	0	1		
715000	ST i.Z.m. UrheberrechtsG pp.	G	153	0	0	0	0	4	4	12	4	16	10	30	2	9	11	11	41	26	19	15	123		
715000	ST i.Z.m. UrheberrechtsG pp.	M	107	0	0	0	0	2	2	5	2	7	8	17	1	5	6	7	28	21	14	14	90		
715000	ST i.Z.m. UrheberrechtsG pp.	W	46	0	0	0	0	2	2	7	2	9	2	13	1	4	5	4	13	5	5	1	33		
715010	+Markengesetz	G	20	0	0	0	0	0	0	0	0	0	0	0	0	2	0	8	3	3	4	20			
715010	+Markengesetz	M	12	0	0	0	0	0	0	0	0	0	0	0	0	1	1	0	6	2	0	3	12		
715010	+Markengesetz	W	8	0	0	0	0	0	0	0	0	0	0	0	0	1	1	0	2	1	3	1	8		
715040	+Kunsturheberrechtsgesetz	G	68	0	0	0	0	4	4	12	3	15	7	26	0	2	2	8	16	11	3	2	42		
715040	+Kunsturheberrechtsgesetz	M	43	0	0	0	0	2	2	5	1	6	5	13	0	2	2	6	10	9	1	2	30		
715040	+Kunsturheberrechtsgesetz	W	25	0	0	0	0	2	2	7	2	9	2	13	0	0	0	2	6	2	2	0	12		
715050	+UrheberrechtsG sonst.Verst	G	48	0	0	0	0	0	0	0	1	1	2	3	2	5	7	3	11	10	9	5	45		
715050	+UrheberrechtsG sonst.Verst	M	39	0	0	0	0	0	0	0	1	1	2	3	1	2	3	1	9	9	9	5	36		
715050	+UrheberrechtsG sonst.Verst	W	9	0	0	0	0	0	0	0	0	0	0	0	1	3	4	2	2	1	0	0	9		

Schlüsselzahl der Tat	Straftaten	SEXS	Tatverdächtige gesamt	Kinder							Jugendliche			Heranwachsende 18 bis unter 21	gesamt Spalten 10,13,14	Erwachsene ab 21 Jahre									
				6	8	10	12	gesamt Spalten 5-9	14 bis unter 16	16 bis unter 18	gesamt Spalten 11+12	21 bis unter 23	23 bis unter 25			gesamt Spalten 16,17	25 bis unter 30	30 bis unter 40	40 bis unter 50	50 bis unter 60	60 und älter	gesamt Spalten 18-23			
				5	6	7	8	9	10	11	12	13	14			15	16	17	18	19	20	21	22	23	24
715100	Softwarepiraterie priv.Anw.	G	3	0	0	0	0	0	0	0	0	0	0	0	0	0	0	0	0	1	0	1	1	3	
715100	Softwarepiraterie priv.Anw.	M	2	0	0	0	0	0	0	0	0	0	0	0	0	0	0	0	0	0	0	1	1	2	
715100	Softwarepiraterie priv.Anw.	W	1	0	0	0	0	0	0	0	0	0	0	0	0	0	0	0	1	0	0	0	1		
715200	Softwarepiraterie gewerbsm.	G	1	0	0	0	0	0	0	0	0	0	1	1	0	0	0	0	0	0	0	0	0	0	
715200	Softwarepiraterie gewerbsm.	M	1	0	0	0	0	0	0	0	0	0	1	1	0	0	0	0	0	0	0	0	0	0	
715300	Betr./Gesch.geh.§17(1,4)UWG	G	11	0	0	0	0	0	0	0	0	0	0	0	0	0	0	0	4	2	2	3	11		
715300	Betr./Gesch.geh.§17(1,4)UWG	M	9	0	0	0	0	0	0	0	0	0	0	0	0	0	0	0	3	1	2	3	9		
715300	Betr./Gesch.geh.§17(1,4)UWG	W	2	0	0	0	0	0	0	0	0	0	0	0	0	0	0	0	1	1	0	0	2		
715400	Betr./Gesch.geh.§17(2,4)UWG	G	2	0	0	0	0	0	0	0	0	0	0	0	0	0	0	0	1	0	1	0	2		
715400	Betr./Gesch.geh.§17(2,4)UWG	M	1	0	0	0	0	0	0	0	0	0	0	0	0	0	0	0	0	0	0	1	0	1	
715400	Betr./Gesch.geh.§17(2,4)UWG	W	1	0	0	0	0	0	0	0	0	0	0	0	0	0	0	0	1	0	0	0	1		
716000	ST i.Z.m.Lebens/ArzneimittelG	G	264	0	0	0	0	0	0	1	0	1	3	4	3	5	8	26	67	67	63	29	260		
716000	ST i.Z.m.Lebens/ArzneimittelG	M	203	0	0	0	0	0	0	1	0	1	3	4	3	4	7	21	56	44	47	24	199		
716000	ST i.Z.m.Lebens/ArzneimittelG	W	61	0	0	0	0	0	0	0	0	0	0	0	0	1	5	11	23	16	5	61			
716100	ST n.d.Lebens-/FuttermittelG	G	176	0	0	0	0	0	0	0	0	0	0	0	0	0	9	38	53	49	27	176			
716100	ST n.d.Lebens-/FuttermittelG	M	127	0	0	0	0	0	0	0	0	0	0	0	0	0	7	30	32	36	22	127			
716100	ST n.d.Lebens-/FuttermittelG	W	49	0	0	0	0	0	0	0	0	0	0	0	0	0	2	8	21	13	5	49			
716400	ST nach dem ArzneimittlG	G	87	0	0	0	0	0	0	1	0	1	3	4	3	5	8	17	29	15	12	2	83		
716400	ST nach dem ArzneimittlG	M	74	0	0	0	0	0	0	1	0	1	3	4	3	4	7	14	26	12	9	2	70		
716400	ST nach dem ArzneimittlG	W	13	0	0	0	0	0	0	0	0	0	0	0	0	1	3	3	3	3	0	13			
716410	Doping im Sport	G	19	0	0	0	0	0	0	0	0	1	1	1	2	3	2	8	4	1	0	18			
716410	Doping im Sport	M	18	0	0	0	0	0	0	0	0	1	1	1	2	3	2	7	4	1	0	17			
716410	Doping im Sport	W	1	0	0	0	0	0	0	0	0	0	0	0	0	0	0	1	0	0	0	1			
716411	+Inverk., Verschr., Anwendg	G	6	0	0	0	0	0	0	0	0	0	0	0	1	1	2	1	1	2	0	6			
716411	+Inverk., Verschr., Anwendg	M	6	0	0	0	0	0	0	0	0	0	0	0	1	1	2	1	1	2	0	6			
716412	+Besitz und Erwerb	G	13	0	0	0	0	0	0	0	0	1	1	0	1	1	1	7	2	1	0	12			
716412	+Besitz und Erwerb	M	12	0	0	0	0	0	0	0	0	1	1	0	1	1	1	6	2	1	0	11			
716412	+Besitz und Erwerb	W	1	0	0	0	0	0	0	0	0	0	0	0	0	0	0	1	0	0	0	1			
716420	illeg AM i.d.leg.Vertheilerk.	G	5	0	0	0	0	0	0	0	0	0	0	0	0	1	2	1	1	0	0	5			
716420	illeg AM i.d.leg.Vertheilerk.	M	5	0	0	0	0	0	0	0	0	0	0	0	0	1	2	1	1	0	0	5			
716421	+Inverk. von bedenkl. AM	G	4	0	0	0	0	0	0	0	0	0	0	0	0	1	2	1	0	0	0	4			
716421	+Inverk. von bedenkl. AM	M	4	0	0	0	0	0	0	0	0	0	0	0	0	1	2	1	0	0	0	4			
716422	+Inverk./Handel gefälsch AM	G	1	0	0	0	0	0	0	0	0	0	0	0	0	0	0	0	1	0	0	1			
716422	+Inverk./Handel gefälsch AM	M	1	0	0	0	0	0	0	0	0	0	0	0	0	0	0	0	1	0	0	1			
716430	AM in der illeg.Vertheilerk.	G	16	0	0	0	0	0	0	1	0	1	2	2	1	3	2	6	3	0	0	14			
716430	AM in der illeg.Vertheilerk.	M	14	0	0	0	0	0	0	1	0	1	2	2	1	3	1	5	3	0	0	12			
716430	AM in der illeg.Vertheilerk.	W	2	0	0	0	0	0	0	0	0	0	0	0	0	0	1	1	0	0	0	2			
716431	+Inverk. von bedenkl. AM	G	4	0	0	0	0	0	0	0	0	0	0	0	0	0	1	2	1	0	0	4			

Schlüsselzahl der Tat	Straftaten	SEXS	Tatverdächtige gesamt	Kinder							Jugendliche			Heranwachsende 18 bis unter 21	gesamt Spalten 10,13,14	Erwachsene ab 21 Jahre									
				6	8	10	12	gesamt Spalten 5-9	14 bis unter 16	16 bis unter 18	gesamt Spalten 11+12	21 bis unter 23	23			25	gesamt Spalten 16,17	25 bis unter 30	30 bis unter 40	40 bis unter 50	50 bis unter 60	60 und älter	gesamt Spalten 18-23		
				5	6	7	8	9	10	11	12	13	14			15	16	17	18	19	20	21	22	23	24
716431	+Inverk. von bedenkli. AM	M	3	0	0	0	0	0	0	0	0	0	0	0	0	0	0	0	0	2	1	0	0	3	
716431	+Inverk. von bedenkli. AM	W	1	0	0	0	0	0	0	0	0	0	0	0	0	0	0	0	1	0	0	0	0	1	
716433	+Inverk. nicht zugel. AM	G	12	0	0	0	0	0	0	0	1	0	1	1	2	2	1	3	1	4	2	0	0	10	
716433	+Inverk. nicht zugel. AM	M	11	0	0	0	0	0	0	0	1	0	1	1	2	2	1	3	1	3	2	0	0	9	
716433	+Inverk. nicht zugel. AM	W	1	0	0	0	0	0	0	0	0	0	0	0	0	0	0	0	0	1	0	0	0	1	
716450	illeg. Umgang m.Tierarzneim.	G	15	0	0	0	0	0	0	0	0	0	0	0	0	0	0	0	1	1	4	7	2	15	
716450	illeg. Umgang m.Tierarzneim.	M	9	0	0	0	0	0	0	0	0	0	0	0	0	0	0	0	0	1	1	5	2	9	
716450	illeg. Umgang m.Tierarzneim.	W	6	0	0	0	0	0	0	0	0	0	0	0	0	0	0	1	0	3	2	0	0	6	
716460	sonstige ST n. d. AMG §95	G	28	0	0	0	0	0	0	0	0	0	1	1	0	1	1	7	12	3	3	3	1	27	
716460	sonstige ST n. d. AMG §95	M	25	0	0	0	0	0	0	0	0	0	1	1	0	0	0	6	11	3	3	1	1	24	
716460	sonstige ST n. d. AMG §95	W	3	0	0	0	0	0	0	0	0	0	0	0	0	1	1	1	1	0	0	0	0	3	
716470	sonstige ST n. d. AMG §96	G	6	0	0	0	0	0	0	0	0	0	0	0	0	0	0	4	1	0	1	0	0	6	
716470	sonstige ST n. d. AMG §96	M	5	0	0	0	0	0	0	0	0	0	0	0	0	0	0	4	1	0	0	0	0	5	
716470	sonstige ST n. d. AMG §96	W	1	0	0	0	0	0	0	0	0	0	0	0	0	0	0	0	0	0	0	1	0	1	
716300	Straftaten n.d. Weingesetz	G	2	0	0	0	0	0	0	0	0	0	0	0	0	0	0	0	0	0	0	2	0	2	
716300	Straftaten n.d. Weingesetz	M	2	0	0	0	0	0	0	0	0	0	0	0	0	0	0	0	0	0	0	2	0	2	
719000	sonst.STa.d.Wirtschaftssektor	G	13	0	0	0	0	0	0	0	1	1	0	1	0	0	0	0	2	4	5	1	1	12	
719000	sonst.STa.d.Wirtschaftssektor	M	12	0	0	0	0	0	0	0	1	1	0	1	0	0	0	0	2	4	4	1	1	11	
719000	sonst.STa.d.Wirtschaftssektor	W	1	0	0	0	0	0	0	0	0	0	0	0	0	0	0	0	0	0	0	1	0	1	
719040	+Gewerbeordnung	G	2	0	0	0	0	0	0	0	0	0	0	0	0	0	0	0	0	0	1	1	0	2	
719040	+Gewerbeordnung	M	2	0	0	0	0	0	0	0	0	0	0	0	0	0	0	0	0	0	1	1	0	2	
719079	+sonst.Nebengesetze WS	G	3	0	0	0	0	0	0	0	1	1	0	1	0	0	0	0	0	0	0	2	0	2	
719079	+sonst.Nebengesetze WS	M	3	0	0	0	0	0	0	0	1	1	0	1	0	0	0	0	0	0	0	2	0	2	
719200	Straftaten n. UWG ohne §17	G	8	0	0	0	0	0	0	0	0	0	0	0	0	0	0	0	2	3	2	1	1	8	
719200	Straftaten n. UWG ohne §17	M	7	0	0	0	0	0	0	0	0	0	0	0	0	0	0	0	2	3	1	1	1	7	
719200	Straftaten n. UWG ohne §17	W	1	0	0	0	0	0	0	0	0	0	0	0	0	0	0	0	0	0	0	1	0	1	
720000	ST gg. sonst. straf. NebenG	G	10998	56	15	16	22	31	140	211	674	885	1821	2846	1023	953	1976	2190	2427	973	404	182	8152		
720000	ST gg. sonst. straf. NebenG	M	8472	27	6	10	13	28	84	177	540	717	1504	2305	810	737	1547	1682	1808	703	288	139	6167		
720000	ST gg. sonst. straf. NebenG	W	2526	29	9	6	9	3	56	34	134	168	317	541	213	216	429	508	619	270	116	43	1985		
720001	+Vereinsgesetz	G	7	0	0	0	0	0	0	0	2	2	1	3	0	2	2	0	0	0	2	0	4		
720001	+Vereinsgesetz	M	7	0	0	0	0	0	0	0	2	2	1	3	0	2	2	0	0	0	2	0	4		
720002	+Versammlungsgesetz	G	113	0	0	0	0	0	0	5	8	13	21	34	12	12	24	16	21	6	7	5	79		
720002	+Versammlungsgesetz	M	92	0	0	0	0	0	0	5	6	11	17	28	10	9	19	14	18	6	4	3	64		
720002	+Versammlungsgesetz	W	21	0	0	0	0	0	0	2	2	4	6	2	3	5	2	3	0	3	2	2	15		
720005	+Herst.Vertr.v.amtl.Kennz.	G	6	0	0	0	0	0	0	0	0	0	0	0	0	0	0	2	1	1	1	1	6		
720005	+Herst.Vertr.v.amtl.Kennz.	M	6	0	0	0	0	0	0	0	0	0	0	0	0	0	0	2	1	1	1	1	6		
720009	+Telekommunikationsgesetz	G	2	0	0	0	0	0	0	0	0	0	0	0	0	0	0	0	1	0	1	0	2		
720009	+Telekommunikationsgesetz	M	2	0	0	0	0	0	0	0	0	0	0	0	0	0	0	0	1	0	1	0	2		

Schlüsselzahl der Tat	Straftaten	SEXS	Tatverdächtige gesamt	Kinder							Jugendliche			Heranwachsende 18 bis unter 21	Erwachsene ab 21 Jahre										
				6	8	10	12	gesamt Spalten 5 - 9	14 bis unter 16	16 bis unter 18	gesamt Spalten 11 + 12	21 bis unter 23	23		25	gesamt Spalten 16,17	25 bis unter 30	30 bis unter 40	40 bis unter 50	50 bis unter 60	60 und älter	gesamt Spalten 18 - 23			
				5	6	7	8	9	10	11	12	13	14		15	16	17	18	19	20	21	22	23	24	
720011	+ST §4 Gewaltschutzgesetz	G	84	0	0	0	0	0	0	0	1	1	4	5	2	0	2	10	32	16	14	5	79		
720011	+ST §4 Gewaltschutzgesetz	M	77	0	0	0	0	0	0	0	1	1	4	5	2	0	2	9	31	14	12	4	72		
720011	+ST §4 Gewaltschutzgesetz	W	7	0	0	0	0	0	0	0	0	0	0	0	0	0	0	1	1	2	2	1	7		
720079	+sonst.strafr.Nebengesetze	G	11	0	0	0	0	0	0	0	0	0	2	2	0	2	2	2	0	2	2	1	9		
720079	+sonst.strafr.Nebengesetze	M	11	0	0	0	0	0	0	0	0	0	2	2	0	2	2	2	0	2	2	1	9		
721000	ST §27(2) d. JugendschutzG	G	2	0	0	0	0	0	0	0	1	1	0	1	0	0	0	0	1	0	0	0	1		
721000	ST §27(2) d. JugendschutzG	M	2	0	0	0	0	0	0	0	1	1	0	1	0	0	0	0	1	0	0	0	1		
722000	ST §27(1) d. JugendschutzG	G	3	0	0	0	1	0	1	0	0	0	1	2	0	0	0	0	1	0	0	0	1		
722000	ST §27(1) d. JugendschutzG	M	3	0	0	0	1	0	1	0	0	0	1	2	0	0	0	0	1	0	0	0	1		
725000	ST gg.Aufenth./AsylG/Freizüg	G	9325	54	14	12	17	7	104	146	572	718	1639	2461	920	854	1774	1882	2023	809	290	86	6864		
725000	ST gg.Aufenth./AsylG/Freizüg	M	6924	25	5	6	8	5	49	113	446	559	1335	1943	715	649	1364	1401	1428	551	185	52	4981		
725000	ST gg.Aufenth./AsylG/Freizüg	W	2401	29	9	6	9	2	55	33	126	159	304	518	205	205	410	481	595	258	105	34	1883		
725100	unerl. Ein-/Wiedereinreise	G	4	0	0	0	0	0	0	0	0	0	0	0	1	0	1	1	1	1	0	0	4		
725100	unerl. Ein-/Wiedereinreise	M	2	0	0	0	0	0	0	0	0	0	0	0	1	0	1	0	1	0	0	0	2		
725100	unerl. Ein-/Wiedereinreise	W	2	0	0	0	0	0	0	0	0	0	0	0	0	0	0	1	0	1	0	0	2		
725110	+Einreise §95(1)[3] AufG	G	4	0	0	0	0	0	0	0	0	0	0	0	1	0	1	1	1	1	0	0	4		
725110	+Einreise §95(1)[3] AufG	M	2	0	0	0	0	0	0	0	0	0	0	0	1	0	1	0	1	0	0	0	2		
725110	+Einreise §95(1)[3] AufG	W	2	0	0	0	0	0	0	0	0	0	0	0	0	0	0	1	0	1	0	0	2		
725200	Einschleus.v.Ausl. §96 AufG	G	31	0	0	0	0	0	0	0	0	0	1	1	1	1	2	1	8	11	8	0	30		
725200	Einschleus.v.Ausl. §96 AufG	M	27	0	0	0	0	0	0	0	0	0	1	1	1	0	1	1	7	10	7	0	26		
725200	Einschleus.v.Ausl. §96 AufG	W	4	0	0	0	0	0	0	0	0	0	0	0	0	1	1	0	1	1	1	0	4		
725210	+§96(1,4) AufG	G	14	0	0	0	0	0	0	0	0	0	0	0	0	1	1	0	1	7	5	0	14		
725210	+§96(1,4) AufG	M	13	0	0	0	0	0	0	0	0	0	0	0	0	0	0	0	1	7	5	0	13		
725210	+§96(1,4) AufG	W	1	0	0	0	0	0	0	0	0	0	0	0	0	1	1	0	0	0	0	0	1		
725220	+§96(2) AufG	G	17	0	0	0	0	0	0	0	0	0	1	1	1	0	1	1	7	4	3	0	16		
725220	+§96(2) AufG	M	14	0	0	0	0	0	0	0	0	0	1	1	1	0	1	1	6	3	2	0	13		
725220	+§96(2) AufG	W	3	0	0	0	0	0	0	0	0	0	0	0	0	0	0	0	1	1	1	0	3		
725300	erschl. Auf.titel §95(2)[2]	G	24	0	0	0	0	0	0	0	0	0	1	1	0	0	0	9	8	4	2	0	23		
725300	erschl. Auf.titel §95(2)[2]	M	19	0	0	0	0	0	0	0	0	0	1	1	0	0	0	8	7	2	1	0	18		
725300	erschl. Auf.titel §95(2)[2]	W	5	0	0	0	0	0	0	0	0	0	0	0	0	0	0	1	1	2	1	0	5		
725310	Erschl./Gebr.e.Auf.titels	G	16	0	0	0	0	0	0	0	0	0	1	1	0	0	0	7	5	2	1	0	15		
725310	Erschl./Gebr.e.Auf.titels	M	14	0	0	0	0	0	0	0	0	0	1	1	0	0	0	7	4	1	1	0	13		
725310	Erschl./Gebr.e.Auf.titels	W	2	0	0	0	0	0	0	0	0	0	0	0	0	0	0	0	1	1	0	0	2		
725311	+d.Scheinehe Visum	G	5	0	0	0	0	0	0	0	0	0	0	0	0	0	0	3	0	1	1	0	5		
725311	+d.Scheinehe Visum	M	4	0	0	0	0	0	0	0	0	0	0	0	0	0	0	3	0	0	1	0	4		
725311	+d.Scheinehe Visum	W	1	0	0	0	0	0	0	0	0	0	0	0	0	0	0	0	0	1	0	0	1		
725312	+d.sonst.Mod.Oper.Visum	G	11	0	0	0	0	0	0	0	0	0	1	1	0	0	0	4	5	1	0	0	10		
725312	+d.sonst.Mod.Oper.Visum	M	10	0	0	0	0	0	0	0	0	0	1	1	0	0	0	4	4	1	0	0	9		

Schlüsselzahl der Tat	Straftaten	SEXS	Tatverdächtige gesamt	Kinder							Jugendliche			Heranwachsende 18 bis unter 21	gesamt Spalten 10,13,14	Erwachsene ab 21 Jahre									
				6	8	10	12	gesamt Spalten 5-9	14 bis unter 16	16 bis unter 18	gesamt Spalten 11+12	21 bis unter 23	23			25	gesamt Spalten 16,17	25 bis unter 30	30 bis unter 40	40 bis unter 50	50 bis unter 60	60 und älter	gesamt Spalten 18-23		
				5	6	7	8	9	10	11	12	13	14			15	16	17	18	19	20	21	22	23	24
725312	+d.sonst.Mod.Oper.Visum	W	1	0	0	0	0	0	0	0	0	0	0	0	0	0	0	0	0	0	1	0	0	0	1
725320	Erschl./Gebr.e.Auf.titels	G	8	0	0	0	0	0	0	0	0	0	0	0	0	0	0	0	2	3	2	1	0	0	8
725320	Erschl./Gebr.e.Auf.titels	M	5	0	0	0	0	0	0	0	0	0	0	0	0	0	0	0	1	3	1	0	0	0	5
725320	Erschl./Gebr.e.Auf.titels	W	3	0	0	0	0	0	0	0	0	0	0	0	0	0	0	0	1	0	1	1	0	0	3
725321	+d.Scheinehe AE o. NB	G	7	0	0	0	0	0	0	0	0	0	0	0	0	0	0	0	1	3	2	1	0	0	7
725321	+d.Scheinehe AE o. NB	M	4	0	0	0	0	0	0	0	0	0	0	0	0	0	0	0	0	3	1	0	0	0	4
725321	+d.Scheinehe AE o. NB	W	3	0	0	0	0	0	0	0	0	0	0	0	0	0	0	0	1	0	1	1	0	0	3
725322	+d.sonst.Mod.Oper. AE o. NB	G	1	0	0	0	0	0	0	0	0	0	0	0	0	0	0	0	1	0	0	0	0	0	1
725322	+d.sonst.Mod.Oper. AE o. NB	M	1	0	0	0	0	0	0	0	0	0	0	0	0	0	0	0	1	0	0	0	0	0	1
725500	Straftaten gg.§§84,85 AsylG	G	17	0	0	0	0	0	0	0	0	2	2	4	6	2	4	6	1	4	0	0	0	0	11
725500	Straftaten gg.§§84,85 AsylG	M	17	0	0	0	0	0	0	0	0	2	2	4	6	2	4	6	1	4	0	0	0	0	11
725510	+Straftaten gg. §84 AsylG	G	2	0	0	0	0	0	0	0	0	0	0	0	0	0	1	1	0	1	0	0	0	0	2
725510	+Straftaten gg. §84 AsylG	M	2	0	0	0	0	0	0	0	0	0	0	0	0	0	1	1	0	1	0	0	0	0	2
725520	+Straftaten gg. §85 AsylG	G	15	0	0	0	0	0	0	0	0	2	2	4	6	2	3	5	1	3	0	0	0	0	9
725520	+Straftaten gg. §85 AsylG	M	15	0	0	0	0	0	0	0	2	2	4	6	2	3	5	1	3	0	0	0	0	0	9
725700	unerlaubter Aufenthalt	G	9199	54	14	12	17	7	104	146	570	716	1629	2449	909	845	1754	1855	1986	789	280	86	6750		
725700	unerlaubter Aufenthalt	M	6813	25	5	6	8	5	49	113	444	557	1325	1931	704	641	1345	1378	1395	535	177	52	4882		
725700	unerlaubter Aufenthalt	W	2386	29	9	6	9	2	55	33	126	159	304	518	205	204	409	477	591	254	103	34	1868		
725710	+\$95(1)[1,2] AufG	G	9182	54	14	12	17	7	104	146	569	715	1627	2446	909	842	1751	1850	1984	785	280	86	6736		
725710	+\$95(1)[1,2] AufG	M	6799	25	5	6	8	5	49	113	444	557	1323	1929	704	638	1342	1374	1393	532	177	52	4870		
725710	+\$95(1)[1,2] AufG	W	2383	29	9	6	9	2	55	33	125	158	304	517	205	204	409	476	591	253	103	34	1866		
725711	nach erlaubter Einreise	G	70	0	0	0	0	0	0	0	0	0	11	11	5	8	13	20	16	6	2	2	59		
725711	nach erlaubter Einreise	M	58	0	0	0	0	0	0	0	0	0	10	10	4	8	12	15	14	4	2	1	48		
725711	nach erlaubter Einreise	W	12	0	0	0	0	0	0	0	0	0	1	1	1	0	1	5	2	2	0	1	11		
725712	nach unerl/ungekl. Einreise	G	9117	54	14	12	17	7	104	146	569	715	1616	2435	905	834	1739	1833	1968	780	278	84	6682		
725712	nach unerl/ungekl. Einreise	M	6744	25	5	6	8	5	49	113	444	557	1313	1919	700	630	1330	1361	1379	529	175	51	4825		
725712	nach unerl/ungekl. Einreise	W	2373	29	9	6	9	2	55	33	125	158	303	516	205	204	409	472	589	251	103	33	1857		
725720	+n. Ausw./Absch. §95(2)[1b]	G	19	0	0	0	0	0	0	0	1	1	2	3	0	3	3	5	2	6	0	0	16		
725720	+n. Ausw./Absch. §95(2)[1b]	M	15	0	0	0	0	0	0	0	0	0	2	2	0	3	3	4	2	4	0	0	13		
725720	+n. Ausw./Absch. §95(2)[1b]	W	4	0	0	0	0	0	0	0	1	1	0	1	0	0	0	1	0	2	0	0	3		
725900	sonst.Verstöße gg.d. AufG §95	G	53	0	0	0	0	0	0	0	0	0	5	5	7	4	11	16	16	5	0	0	48		
725900	sonst.Verstöße gg.d. AufG §95	M	47	0	0	0	0	0	0	0	0	0	5	5	7	4	11	13	14	4	0	0	42		
725900	sonst.Verstöße gg.d. AufG §95	W	6	0	0	0	0	0	0	0	0	0	0	0	0	0	0	3	2	1	0	0	6		
726000	St gg.Sprengst.-/Waffen-/KWG	G	1453	2	1	4	4	24	35	61	90	151	157	343	89	84	173	281	351	139	83	83	1110		
726000	St gg.Sprengst.-/Waffen-/KWG	M	1359	2	1	4	4	23	34	60	84	144	148	326	83	76	159	258	333	129	77	77	1033		
726000	St gg.Sprengst.-/Waffen-/KWG	W	94	0	0	0	0	1	1	1	6	7	9	17	6	8	14	23	18	10	6	6	77		
726100	Straft. gg. das SprengstoffG	G	315	1	1	1	0	11	14	34	32	66	37	117	20	21	41	65	67	19	4	2	198		
726100	Straft. gg. das SprengstoffG	M	302	1	1	1	0	10	13	34	31	65	36	114	17	21	38	60	66	18	4	2	188		

Schlüsselzahl der Tat	Straftaten	SEXS	Tatverdächtige gesamt	Kinder							Jugendliche			Heranwachsende 18 bis unter 21	gesamt Spalten 10,13,14	Erwachsene ab 21 Jahre									
				6	8	10	12	gesamt Spalten 5-9	14 bis unter 16	16 bis unter 18	gesamt Spalten 11+12	21 bis unter 23	23			25	gesamt Spalten 16,17	25 bis unter 30	30	40 bis unter 50	50 bis unter 60	60 und älter	gesamt Spalten 18-23		
				5	6	7	8	9	10	11	12	13	14			15	16	17	18	19	20	21	22	23	24
726100	Straft. gg. das SprengstoffG	W	13	0	0	0	0	1	1	0	1	1	1	3	3	0	3	5	1	1	0	0	10		
726200	Straft. gg. das WaffenG	G	1156	1	0	3	4	14	22	28	58	86	125	233	70	63	133	225	294	119	75	77	923		
726200	Straft. gg. das WaffenG	M	1076	1	0	3	4	14	22	27	53	80	117	219	67	55	122	208	277	110	69	71	857		
726200	Straft. gg. das WaffenG	W	80	0	0	0	0	0	0	1	5	6	8	14	3	8	11	17	17	9	6	6	66		
726300	Straftaten gg. das KWG	G	34	0	0	0	0	0	0	0	0	0	1	1	1	2	3	11	5	5	5	4	33		
726300	Straftaten gg. das KWG	M	32	0	0	0	0	0	0	0	0	0	1	1	1	2	3	10	5	5	4	4	31		
726300	Straftaten gg. das KWG	W	2	0	0	0	0	0	0	0	0	0	0	0	0	0	0	1	0	0	1	0	2		
728000	ST gg. das B- o. L-DatenschG	G	12	0	0	0	0	0	0	0	0	0	0	0	2	0	2	1	3	1	4	1	12		
728000	ST gg. das B- o. L-DatenschG	M	9	0	0	0	0	0	0	0	0	0	0	0	2	0	2	0	1	1	4	1	9		
728000	ST gg. das B- o. L-DatenschG	W	3	0	0	0	0	0	0	0	0	0	0	0	0	0	0	1	2	0	0	0	3		
728010	+Straftaten gg. L-DatenschG	G	7	0	0	0	0	0	0	0	0	0	0	0	1	0	1	1	1	1	3	0	7		
728010	+Straftaten gg. L-DatenschG	M	6	0	0	0	0	0	0	0	0	0	0	0	1	0	1	0	1	1	3	0	6		
728010	+Straftaten gg. L-DatenschG	W	1	0	0	0	0	0	0	0	0	0	0	0	0	0	0	1	0	0	0	0	1		
728020	+Straftaten gg. B-DatenschG	G	5	0	0	0	0	0	0	0	0	0	0	0	1	0	1	0	2	0	1	1	5		
728020	+Straftaten gg. B-DatenschG	M	3	0	0	0	0	0	0	0	0	0	0	0	1	0	1	0	0	0	1	1	3		
728020	+Straftaten gg. B-DatenschG	W	2	0	0	0	0	0	0	0	0	0	0	0	0	0	0	0	2	0	0	0	2		
730000	Rauschgiftdelikte BtMG	G	5989	0	0	0	2	73	75	314	484	798	851	1724	403	428	831	1386	1665	290	78	15	4265		
730000	Rauschgiftdelikte BtMG	M	5018	0	0	0	2	52	54	226	393	619	751	1424	339	356	695	1168	1414	247	62	8	3594		
730000	Rauschgiftdelikte BtMG	W	971	0	0	0	0	21	21	88	91	179	100	300	64	72	136	218	251	43	16	7	671		
731000	allg.Verstöße §29	G	4709	0	0	0	2	63	65	268	412	680	681	1426	307	335	642	1104	1311	191	28	7	3283		
731000	allg.Verstöße §29	M	3905	0	0	0	2	46	48	186	329	515	594	1157	256	278	534	916	1109	164	22	3	2748		
731000	allg.Verstöße §29	W	804	0	0	0	0	17	17	82	83	165	87	269	51	57	108	188	202	27	6	4	535		
731100	m. Heroin	G	87	0	0	0	0	0	0	0	4	4	8	12	3	4	7	15	45	8	0	0	75		
731100	m. Heroin	M	75	0	0	0	0	0	0	0	3	3	8	11	3	4	7	10	40	7	0	0	64		
731100	m. Heroin	W	12	0	0	0	0	0	0	0	1	1	0	1	0	0	0	5	5	1	0	0	11		
731200	m. Kokain einschl. Crack	G	111	0	0	0	0	0	0	1	1	2	8	10	6	6	12	24	45	17	2	1	101		
731200	m. Kokain einschl. Crack	M	96	0	0	0	0	0	0	1	0	1	4	5	5	6	11	21	40	16	2	1	91		
731200	m. Kokain einschl. Crack	W	15	0	0	0	0	0	0	0	1	1	4	5	1	0	1	3	5	1	0	0	10		
731201	+m. Crack	G	1	0	0	0	0	0	0	0	0	0	0	0	0	0	0	1	0	0	0	0	1		
731201	+m. Crack	M	1	0	0	0	0	0	0	0	0	0	0	0	0	0	0	1	0	0	0	0	1		
731202	+m. Kokain	G	110	0	0	0	0	0	0	1	1	2	8	10	6	6	12	23	45	17	2	1	100		
731202	+m. Kokain	M	95	0	0	0	0	0	0	1	0	1	4	5	5	6	11	20	40	16	2	1	90		
731202	+m. Kokain	W	15	0	0	0	0	0	0	0	1	1	4	5	1	0	1	3	5	1	0	0	10		
731300	m. LSD	G	5	0	0	0	0	0	0	0	1	1	1	2	0	0	0	1	1	1	0	0	3		
731300	m. LSD	M	5	0	0	0	0	0	0	0	1	1	1	2	0	0	0	1	1	1	0	0	3		
731600	mit Amphet./Derivate	G	867	0	0	0	0	9	9	52	63	115	105	229	49	60	109	235	252	31	10	1	638		
731600	mit Amphet./Derivate	M	688	0	0	0	0	5	5	27	41	68	83	156	39	46	85	192	219	27	8	1	532		
731600	mit Amphet./Derivate	W	179	0	0	0	0	4	4	25	22	47	22	73	10	14	24	43	33	4	2	0	106		

Schlüsselzahl der Tat	Straftaten	SEXS	Tatverdächtige gesamt	Kinder							Jugendliche			Heranwachsende 18 bis unter 21	gesamt Spalten 10,13,14	Erwachsene ab 21 Jahre									
				6	8	10	12	gesamt Spalten 5-9	14 bis unter 16	16 bis unter 18	gesamt Spalten 11+12	21 bis unter 23	23			25	gesamt Spalten 16,17	25 bis unter 30	30 bis unter 40	40 bis unter 50	50 bis unter 60	60 und älter	gesamt Spalten 18-23		
				5	6	7	8	9	10	11	12	13	14			15	16	17	18	19	20	21	22	23	24
731601	+ Pulver / flüssige Form	G	649	0	0	0	0	7	7	22	32	54	68	129	34	39	73	190	219	28	9	1	520		
731601	+ Pulver / flüssige Form	M	522	0	0	0	0	4	4	15	19	34	52	90	26	31	57	154	189	24	7	1	432		
731601	+ Pulver / flüssige Form	W	127	0	0	0	0	3	3	7	13	20	16	39	8	8	16	36	30	4	2	0	88		
731602	+ Tablette/Kapsel (Ecstasy)	G	231	0	0	0	0	3	3	32	33	65	37	105	15	24	39	48	34	4	1	0	126		
731602	+ Tablette/Kapsel (Ecstasy)	M	175	0	0	0	0	1	1	14	24	38	31	70	13	17	30	39	31	4	1	0	105		
731602	+ Tablette/Kapsel (Ecstasy)	W	56	0	0	0	0	2	2	18	9	27	6	35	2	7	9	9	3	0	0	0	21		
731700	mit Methamphetamin	G	1270	0	0	0	0	4	4	24	49	73	119	196	82	95	177	363	482	49	3	0	1074		
731700	mit Methamphetamin	M	961	0	0	0	0	4	4	14	31	45	89	138	59	70	129	273	380	38	3	0	823		
731700	mit Methamphetamin	W	309	0	0	0	0	0	0	10	18	28	30	58	23	25	48	90	102	11	0	0	251		
731701	+ Pulver / flüssige Form	G	75	0	0	0	0	0	0	5	2	7	6	13	2	5	7	21	32	2	0	0	62		
731701	+ Pulver / flüssige Form	M	53	0	0	0	0	0	0	4	0	4	5	9	1	2	3	16	23	2	0	0	44		
731701	+ Pulver / flüssige Form	W	22	0	0	0	0	0	0	1	2	3	1	4	1	3	4	5	9	0	0	0	18		
731702	+ kristall. Form (Crystal)	G	1197	0	0	0	0	4	4	18	44	62	113	179	80	91	171	343	453	48	3	0	1018		
731702	+ kristall. Form (Crystal)	M	906	0	0	0	0	4	4	9	28	37	84	125	58	67	125	258	358	37	3	0	781		
731702	+ kristall. Form (Crystal)	W	291	0	0	0	0	0	0	9	16	25	29	54	22	24	46	85	95	11	0	0	237		
731703	+ Tablette/Kapsel	G	11	0	0	0	0	0	0	1	3	4	1	5	0	1	1	2	3	0	0	0	6		
731703	+ Tablette/Kapsel	M	10	0	0	0	0	0	0	1	3	4	1	5	0	1	1	1	3	0	0	0	5		
731703	+ Tablette/Kapsel	W	1	0	0	0	0	0	0	0	0	0	0	0	0	0	0	1	0	0	0	0	1		
731800	m.Cannabis u.Zubereit.	G	2380	0	0	0	2	49	51	189	295	484	451	986	162	163	325	503	470	83	11	2	1394		
731800	m.Cannabis u.Zubereit.	M	2097	0	0	0	2	36	38	144	252	396	424	858	145	146	291	450	416	73	8	1	1239		
731800	m.Cannabis u.Zubereit.	W	283	0	0	0	0	13	13	45	43	88	27	128	17	17	34	53	54	10	3	1	155		
731900	m. sonst. BtM	G	342	0	0	0	0	3	3	17	20	37	39	79	23	24	47	79	115	16	2	4	263		
731900	m. sonst. BtM	M	296	0	0	0	0	3	3	13	18	31	34	68	18	22	40	66	104	16	1	1	228		
731900	m. sonst. BtM	W	46	0	0	0	0	0	0	4	2	6	5	11	5	2	7	13	11	0	1	3	35		
732000	unerl.Handel/Schmuggel-RG §29	G	965	0	0	0	0	11	11	56	86	142	177	330	77	80	157	203	218	45	10	2	635		
732000	unerl.Handel/Schmuggel-RG §29	M	856	0	0	0	0	7	7	47	77	124	164	295	69	69	138	179	195	40	8	1	561		
732000	unerl.Handel/Schmuggel-RG §29	W	109	0	0	0	0	4	4	9	9	18	13	35	8	11	19	24	23	5	2	1	74		
732100	m/v Heroin	G	14	0	0	0	0	0	0	0	0	0	2	2	0	0	0	3	6	2	1	0	12		
732100	m/v Heroin	M	14	0	0	0	0	0	0	0	0	0	2	2	0	0	0	3	6	2	1	0	12		
732110	unerl. Handel	G	14	0	0	0	0	0	0	0	0	0	2	2	0	0	0	3	6	2	1	0	12		
732110	unerl. Handel	M	14	0	0	0	0	0	0	0	0	0	2	2	0	0	0	3	6	2	1	0	12		
732200	m/v Kokain einschl. Crack	G	30	0	0	0	0	0	0	1	2	3	5	8	0	2	2	7	9	4	0	0	22		
732200	m/v Kokain einschl. Crack	M	27	0	0	0	0	0	0	0	2	2	4	6	0	2	2	7	8	4	0	0	21		
732200	m/v Kokain einschl. Crack	W	3	0	0	0	0	0	0	1	0	1	1	2	0	0	0	1	0	0	0	0	1		
732210	unerl.Handel Kokain/Crack	G	30	0	0	0	0	0	0	1	2	3	5	8	0	2	2	7	9	4	0	0	22		
732210	unerl.Handel Kokain/Crack	M	27	0	0	0	0	0	0	0	2	2	4	6	0	2	2	7	8	4	0	0	21		
732210	unerl.Handel Kokain/Crack	W	3	0	0	0	0	0	0	1	0	1	1	2	0	0	0	1	0	0	0	0	1		
732212	+m. Kokain	G	30	0	0	0	0	0	0	1	2	3	5	8	0	2	2	7	9	4	0	0	22		

Schlüsselzahl der Tat	Straftaten	SEXS	Tatverdächtige gesamt	Kinder							Jugendliche			Heranwachsende 18 bis unter 21	Erwachsene ab 21 Jahre									
				6	8	10	12	gesamt Spalten 5 - 9	14 bis unter 16	16 bis unter 18	gesamt Spalten 11 + 12	21 bis unter 23	23 bis unter 25		gesamt Spalten 16,17	25 bis unter 30	30 bis unter 40	40 bis unter 50	50 bis unter 60	60 und älter	gesamt Spalten 18 - 23			
				5	6	7	8	9	10	11	12	13	14		15	16	17	18	19	20	21	22	23	24
732212	+m. Kokain	M	27	0	0	0	0	0	0	0	2	2	4	6	0	2	2	7	8	4	0	0	21	
732212	+m. Kokain	W	3	0	0	0	0	0	0	1	0	1	1	2	0	0	0	1	0	0	0	0	1	
732300	m/v LSD	G	2	0	0	0	0	0	0	0	0	0	0	0	1	0	1	0	0	1	0	0	2	
732300	m/v LSD	M	2	0	0	0	0	0	0	0	0	0	0	0	1	0	1	0	0	1	0	0	2	
732310	unerl. Handel	G	2	0	0	0	0	0	0	0	0	0	0	0	1	0	1	0	0	1	0	0	2	
732310	unerl. Handel	M	2	0	0	0	0	0	0	0	0	0	0	0	1	0	1	0	0	1	0	0	2	
732600	m/v Amphet/Deriv. (Ecstasy)	G	154	0	0	0	0	0	0	11	13	24	29	53	18	10	28	37	31	5	0	0	101	
732600	m/v Amphet/Deriv. (Ecstasy)	M	137	0	0	0	0	0	0	8	13	21	28	49	16	9	25	29	29	5	0	0	88	
732600	m/v Amphet/Deriv. (Ecstasy)	W	17	0	0	0	0	0	0	3	0	3	1	4	2	1	3	8	2	0	0	0	13	
732610	unerl. Handel	G	154	0	0	0	0	0	0	11	13	24	29	53	18	10	28	37	31	5	0	0	101	
732610	unerl. Handel	M	137	0	0	0	0	0	0	8	13	21	28	49	16	9	25	29	29	5	0	0	88	
732610	unerl. Handel	W	17	0	0	0	0	0	0	3	0	3	1	4	2	1	3	8	2	0	0	0	13	
732611	in Pulver o. flüssige Form	G	101	0	0	0	0	0	0	6	3	9	16	25	8	6	14	31	27	4	0	0	76	
732611	in Pulver o. flüssige Form	M	90	0	0	0	0	0	0	6	3	9	16	25	7	5	12	24	25	4	0	0	65	
732611	in Pulver o. flüssige Form	W	11	0	0	0	0	0	0	0	0	0	0	0	1	1	2	7	2	0	0	0	11	
732612	Tabletten/Kapsel	G	55	0	0	0	0	0	0	5	10	15	14	29	10	4	14	7	4	1	0	0	26	
732612	Tabletten/Kapsel	M	49	0	0	0	0	0	0	2	10	12	13	25	9	4	13	6	4	1	0	0	24	
732612	Tabletten/Kapsel	W	6	0	0	0	0	0	0	3	0	3	1	4	1	0	1	1	0	0	0	0	2	
732700	m/v Methamphetamin	G	251	0	0	0	0	0	0	0	9	9	28	37	16	29	45	74	83	10	2	0	214	
732700	m/v Methamphetamin	M	211	0	0	0	0	0	0	0	7	7	21	28	12	23	35	63	73	10	2	0	183	
732700	m/v Methamphetamin	W	40	0	0	0	0	0	0	0	2	2	7	9	4	6	10	11	10	0	0	0	31	
732710	unerl. Handel	G	251	0	0	0	0	0	0	0	9	9	28	37	16	29	45	74	83	10	2	0	214	
732710	unerl. Handel	M	211	0	0	0	0	0	0	0	7	7	21	28	12	23	35	63	73	10	2	0	183	
732710	unerl. Handel	W	40	0	0	0	0	0	0	0	2	2	7	9	4	6	10	11	10	0	0	0	31	
732711	in Pulver o. flüssige Form	G	10	0	0	0	0	0	0	0	0	0	0	0	1	2	3	1	6	0	0	0	10	
732711	in Pulver o. flüssige Form	M	8	0	0	0	0	0	0	0	0	0	0	0	1	2	3	1	4	0	0	0	8	
732711	in Pulver o. flüssige Form	W	2	0	0	0	0	0	0	0	0	0	0	0	0	0	0	0	2	0	0	0	2	
732712	i kristall. Form (Crystal)	G	241	0	0	0	0	0	0	0	9	9	28	37	15	27	42	73	77	10	2	0	204	
732712	i kristall. Form (Crystal)	M	203	0	0	0	0	0	0	0	7	7	21	28	11	21	32	62	69	10	2	0	175	
732712	i kristall. Form (Crystal)	W	38	0	0	0	0	0	0	0	2	2	7	9	4	6	10	11	8	0	0	0	29	
732800	m/v Cannabis u.Zubereit.	G	469	0	0	0	0	9	9	44	59	103	113	225	42	40	82	67	72	16	6	1	244	
732800	m/v Cannabis u.Zubereit.	M	427	0	0	0	0	5	5	39	53	92	107	204	40	37	77	63	66	12	4	1	223	
732800	m/v Cannabis u.Zubereit.	W	42	0	0	0	0	4	4	5	6	11	6	21	2	3	5	4	6	4	2	0	21	
732810	unerl. Handel	G	469	0	0	0	0	9	9	44	59	103	113	225	42	40	82	67	72	16	6	1	244	
732810	unerl. Handel	M	427	0	0	0	0	5	5	39	53	92	107	204	40	37	77	63	66	12	4	1	223	
732810	unerl. Handel	W	42	0	0	0	0	4	4	5	6	11	6	21	2	3	5	4	6	4	2	0	21	
732900	m/v sonst. BtM	G	77	0	0	0	0	2	2	5	6	11	6	19	4	1	5	19	20	12	1	1	58	
732900	m/v sonst. BtM	M	68	0	0	0	0	2	2	5	5	10	6	18	4	0	4	18	16	11	1	0	50	

Schlüsselzahl der Tat	Straftaten	SEXS	Tatverdächtige gesamt	Kinder							Jugendliche			Heranwachsende 18 bis unter 21	Erwachsene ab 21 Jahre										
				6	8	10	12	gesamt Spalten 5 - 9	14 bis unter 16	16 bis unter 18	gesamt Spalten 11 + 12	21 bis unter 23	23		25	gesamt Spalten 16,17	25 bis unter 30	30 bis unter 40	40 bis unter 50	50 bis unter 60	60 und älter	gesamt Spalten 18 - 23			
				5	6	7	8	9	10	11	12	13	14		15	16	17	18	19	20	21	22	23	24	
732900	m/v sonst. BtM	W	9	0	0	0	0	0	0	0	0	1	1	0	1	0	1	1	1	4	1	0	1	8	
732910	unerl. Handel	G	76	0	0	0	0	2	2	5	6	11	6	19	4	1	5	19	20	12	1	0	57		
732910	unerl. Handel	M	68	0	0	0	0	2	2	5	5	10	6	18	4	0	4	18	16	11	1	0	50		
732910	unerl. Handel	W	8	0	0	0	0	0	0	0	1	1	0	1	0	1	1	1	4	1	0	0	7		
732920	Schmuggel	G	1	0	0	0	0	0	0	0	0	0	0	0	0	0	0	0	0	0	0	0	1	1	
732920	Schmuggel	W	1	0	0	0	0	0	0	0	0	0	0	0	0	0	0	0	0	0	0	0	1	1	
733000	unerl.Einf.i.n.ger.Mengen §30	G	19	0	0	0	0	0	0	0	0	0	2	2	2	0	2	2	7	4	2	0	17		
733000	unerl.Einf.i.n.ger.Mengen §30	M	14	0	0	0	0	0	0	0	0	0	1	1	1	0	1	2	5	3	2	0	13		
733000	unerl.Einf.i.n.ger.Mengen §30	W	5	0	0	0	0	0	0	0	0	0	1	1	1	0	1	0	2	1	0	0	4		
733200	v. Kokain einschl. Crack	G	1	0	0	0	0	0	0	0	0	0	0	0	0	0	0	0	0	1	0	0	0	1	
733200	v. Kokain einschl. Crack	M	1	0	0	0	0	0	0	0	0	0	0	0	0	0	0	0	0	1	0	0	0	1	
733202	+v. Kokain	G	1	0	0	0	0	0	0	0	0	0	0	0	0	0	0	0	0	1	0	0	0	1	
733202	+v. Kokain	M	1	0	0	0	0	0	0	0	0	0	0	0	0	0	0	0	0	1	0	0	0	1	
733700	v. Methamphetamin	G	13	0	0	0	0	0	0	0	0	0	1	1	2	0	2	2	4	2	2	0	12		
733700	v. Methamphetamin	M	11	0	0	0	0	0	0	0	0	0	1	1	1	0	1	2	3	2	2	0	10		
733700	v. Methamphetamin	W	2	0	0	0	0	0	0	0	0	0	0	0	1	0	1	0	1	0	0	0	2		
733702	i kristall. Form (Crystal)	G	13	0	0	0	0	0	0	0	0	0	1	1	2	0	2	2	4	2	2	0	12		
733702	i kristall. Form (Crystal)	M	11	0	0	0	0	0	0	0	0	0	1	1	1	0	1	2	3	2	2	0	10		
733702	i kristall. Form (Crystal)	W	2	0	0	0	0	0	0	0	0	0	0	0	1	0	1	0	1	0	0	0	2		
733800	v.Cannabis u.Zubereit.	G	3	0	0	0	0	0	0	0	0	0	0	0	0	0	0	0	0	2	1	0	0	3	
733800	v.Cannabis u.Zubereit.	M	2	0	0	0	0	0	0	0	0	0	0	0	0	0	0	0	0	1	1	0	0	2	
733800	v.Cannabis u.Zubereit.	W	1	0	0	0	0	0	0	0	0	0	0	0	0	0	0	0	0	1	0	0	0	1	
733900	v.sonst. BtM	G	2	0	0	0	0	0	0	0	0	0	1	1	0	0	0	0	0	0	1	0	0	1	
733900	v.sonst. BtM	W	2	0	0	0	0	0	0	0	0	0	0	1	1	0	0	0	0	0	1	0	0	1	
734000	sonst. Verstöße gg.d. BtMG	G	618	0	0	0	0	1	1	7	9	16	37	54	42	38	80	156	211	70	41	6	564		
734000	sonst. Verstöße gg.d. BtMG	M	535	0	0	0	0	1	1	7	9	16	34	51	36	31	67	141	180	59	33	4	484		
734000	sonst. Verstöße gg.d. BtMG	W	83	0	0	0	0	0	0	0	0	0	3	3	6	7	13	15	31	11	8	2	80		
734100	unerl.Anbau von BtM §29(1)[1]	G	233	0	0	0	0	1	1	6	6	12	13	26	10	7	17	52	77	34	24	3	207		
734100	unerl.Anbau von BtM §29(1)[1]	M	197	0	0	0	0	1	1	6	6	12	11	24	9	5	14	45	64	29	19	2	173		
734100	unerl.Anbau von BtM §29(1)[1]	W	36	0	0	0	0	0	0	0	0	0	2	2	1	2	3	7	13	5	5	1	34		
734200	BtM-anbau,-herst.pp als Bande	G	45	0	0	0	0	0	0	0	0	0	4	4	2	5	7	14	17	3	0	0	41		
734200	BtM-anbau,-herst.pp als Bande	M	39	0	0	0	0	0	0	0	0	0	3	3	1	5	6	14	14	2	0	0	36		
734200	BtM-anbau,-herst.pp als Bande	W	6	0	0	0	0	0	0	0	0	0	1	1	1	0	1	0	3	1	0	0	5		
734210	+Verstöße §30(1)[1]	G	8	0	0	0	0	0	0	0	0	0	1	1	2	4	6	0	1	0	0	0	7		
734210	+Verstöße §30(1)[1]	M	7	0	0	0	0	0	0	0	0	0	1	1	1	4	5	0	1	0	0	0	6		
734210	+Verstöße §30(1)[1]	W	1	0	0	0	0	0	0	0	0	0	0	0	1	0	1	0	0	0	0	0	1		
734220	+Verstöße §30a	G	37	0	0	0	0	0	0	0	0	0	3	3	0	1	1	14	16	3	0	0	34		
734220	+Verstöße §30a	M	32	0	0	0	0	0	0	0	0	0	2	2	0	1	1	14	13	2	0	0	30		

Schlüsselzahl der Tat	Straftaten	SEXS	Tatverdächtige gesamt	Kinder							Jugendliche			Heranwachsende 18 bis unter 21	gesamt Spalten 10,13,14	Erwachsene ab 21 Jahre									
				6	8	10	12	gesamt Spalten 5-9	14 bis unter 16	16 bis unter 18	gesamt Spalten 11+12	21 bis unter 23	23			gesamt Spalten 16,17	25 bis unter 30	30	40 bis unter 50	50 bis unter 60	60 und älter	gesamt Spalten 18-23			
				5	6	7	8	9	10	11	12	13	14			15	16	17	18	19	20	21	22	23	24
734220	+Verstöße §30a	W	5	0	0	0	0	0	0	0	0	0	0	1	1	0	0	0	0	3	1	0	0	4	
734300	Bereit.v.Geldm.pp §29(1)[13]	G	1	0	0	0	0	0	0	0	0	0	0	0	0	0	0	0	0	1	0	0	0	1	
734300	Bereit.v.Geldm.pp §29(1)[13]	M	1	0	0	0	0	0	0	0	0	0	0	0	0	0	0	0	0	1	0	0	0	1	
734500	Abgabe pp v.BtM a.Minderjähr.	G	86	0	0	0	0	0	0	0	0	0	0	0	0	13	9	22	20	29	10	5	0	86	
734500	Abgabe pp v.BtM a.Minderjähr.	M	69	0	0	0	0	0	0	0	0	0	0	0	0	10	8	18	19	22	6	4	0	69	
734500	Abgabe pp v.BtM a.Minderjähr.	W	17	0	0	0	0	0	0	0	0	0	0	0	0	3	1	4	1	7	4	1	0	17	
734510	+Abgabe pp §29a(1)[1]	G	83	0	0	0	0	0	0	0	0	0	0	0	0	13	8	21	19	28	10	5	0	83	
734510	+Abgabe pp §29a(1)[1]	M	66	0	0	0	0	0	0	0	0	0	0	0	0	10	7	17	18	21	6	4	0	66	
734510	+Abgabe pp §29a(1)[1]	W	17	0	0	0	0	0	0	0	0	0	0	0	0	3	1	4	1	7	4	1	0	17	
734520	+gew.Abgabe pp §30(1)[2]	G	3	0	0	0	0	0	0	0	0	0	0	0	0	0	1	1	1	1	0	0	0	3	
734520	+gew.Abgabe pp §30(1)[2]	M	3	0	0	0	0	0	0	0	0	0	0	0	0	0	1	1	1	1	0	0	0	3	
734800	unl.Handel pp.i.n.ger.Mengen	G	264	0	0	0	0	0	0	0	1	3	4	22	26	17	17	34	74	89	25	13	3	238	
734800	unl.Handel pp.i.n.ger.Mengen	M	239	0	0	0	0	0	0	0	1	3	4	22	26	16	13	29	66	81	24	11	2	213	
734800	unl.Handel pp.i.n.ger.Mengen	W	25	0	0	0	0	0	0	0	0	0	0	0	0	1	4	5	8	8	1	2	1	25	
734810	unl.Abg.Bes. i.n.ger.Mengen	G	56	0	0	0	0	0	0	0	1	3	4	6	10	1	3	4	14	19	6	2	1	46	
734810	unl.Abg.Bes. i.n.ger.Mengen	M	48	0	0	0	0	0	0	0	1	3	4	6	10	1	3	4	11	16	5	1	1	38	
734810	unl.Abg.Bes. i.n.ger.Mengen	W	8	0	0	0	0	0	0	0	0	0	0	0	0	0	0	0	3	3	1	1	0	8	
734811	v. Heroin	G	5	0	0	0	0	0	0	0	0	0	0	2	2	0	0	0	0	1	2	0	0	3	
734811	v. Heroin	M	4	0	0	0	0	0	0	0	0	0	0	2	2	0	0	0	0	1	1	0	0	2	
734811	v. Heroin	W	1	0	0	0	0	0	0	0	0	0	0	0	0	0	0	0	0	0	1	0	0	1	
734812	v Kokain einschl. Crack	G	3	0	0	0	0	0	0	0	0	0	0	1	1	0	0	0	0	1	1	0	0	2	
734812	v Kokain einschl. Crack	M	3	0	0	0	0	0	0	0	0	0	0	1	1	0	0	0	0	1	1	0	0	2	
734816	v. Amphet./Deriv. (Ecstasy)	G	18	0	0	0	0	0	0	0	0	1	1	0	1	0	2	2	5	7	1	2	0	17	
734816	v. Amphet./Deriv. (Ecstasy)	M	15	0	0	0	0	0	0	0	0	1	1	0	1	0	2	2	3	7	1	1	0	14	
734816	v. Amphet./Deriv. (Ecstasy)	W	3	0	0	0	0	0	0	0	0	0	0	0	0	0	0	0	2	0	0	1	0	3	
734817	von Methamphetamin	G	4	0	0	0	0	0	0	0	0	0	0	0	0	0	0	0	0	2	2	0	0	4	
734817	von Methamphetamin	M	4	0	0	0	0	0	0	0	0	0	0	0	0	0	0	0	0	2	2	0	0	4	
734818	v.Cannabis u.Zubereit.	G	23	0	0	0	0	0	0	0	1	1	2	3	5	1	1	2	8	7	0	0	1	18	
734818	v.Cannabis u.Zubereit.	M	19	0	0	0	0	0	0	0	1	1	2	3	5	1	1	2	7	4	0	0	1	14	
734818	v.Cannabis u.Zubereit.	W	4	0	0	0	0	0	0	0	0	0	0	0	0	0	0	0	1	3	0	0	0	4	
734819	v. sonst. BtM	G	4	0	0	0	0	0	0	0	0	1	1	0	1	0	0	0	1	2	0	0	0	3	
734819	v. sonst. BtM	M	4	0	0	0	0	0	0	0	0	1	1	0	1	0	0	0	1	2	0	0	0	3	
734820	unerl.Handel i.n.ger.Mengen	G	188	0	0	0	0	0	0	0	0	0	0	14	14	16	12	28	53	70	15	7	1	174	
734820	unerl.Handel i.n.ger.Mengen	M	173	0	0	0	0	0	0	0	0	0	0	14	14	15	9	24	48	65	15	7	0	159	
734820	unerl.Handel i.n.ger.Mengen	W	15	0	0	0	0	0	0	0	0	0	0	0	0	1	3	4	5	5	0	0	1	15	
734821	v. Heroin	G	3	0	0	0	0	0	0	0	0	0	0	0	0	0	0	0	0	3	0	0	0	3	
734821	v. Heroin	M	3	0	0	0	0	0	0	0	0	0	0	0	0	0	0	0	0	3	0	0	0	3	
734822	v Kokain einschl. Crack	G	13	0	0	0	0	0	0	0	0	0	0	0	0	1	2	3	4	2	3	1	0	13	

Schlüsselzahl der Tat	Straftaten	SEX	Tatverdächtige gesamt	Kinder							Jugendliche			Heranwachsende 18 bis 21	gesamt Spalten 10,13,14	Erwachsene ab 21 Jahre									
				6	8	10	12	gesamt Spalten 5-9	14 bis unter 16	16 bis unter 18	gesamt Spalten 11+12	21 bis unter 23	23			25	gesamt Spalten 16,17	25 bis unter 30	30	40	50 bis unter 60	60 und älter	gesamt Spalten 18-23		
				5	6	7	8	9	10	11	12	13	14			15	16	17	18	19	20	21	22	23	24
734822	v Kokain einschl. Crack	M	9	0	0	0	0	0	0	0	0	0	0	0	0	1	1	2	2	1	3	1	0	9	
734822	v Kokain einschl. Crack	W	4	0	0	0	0	0	0	0	0	0	0	0	0	0	1	1	2	1	0	0	0	4	
734826	mit Amphet/Deriv. (Ecstasy)	G	20	0	0	0	0	0	0	0	0	0	3	3	1	2	3	5	9	0	0	0	0	17	
734826	mit Amphet/Deriv. (Ecstasy)	M	18	0	0	0	0	0	0	0	0	0	3	3	1	2	3	5	7	0	0	0	0	15	
734826	mit Amphet/Deriv. (Ecstasy)	W	2	0	0	0	0	0	0	0	0	0	0	0	0	0	0	0	2	0	0	0	0	2	
734827	mit Methamphetamin	G	61	0	0	0	0	0	0	0	0	0	1	1	4	3	7	16	27	8	2	0	0	60	
734827	mit Methamphetamin	M	56	0	0	0	0	0	0	0	0	0	1	1	3	2	5	14	26	8	2	0	0	55	
734827	mit Methamphetamin	W	5	0	0	0	0	0	0	0	0	0	0	0	1	1	2	2	1	0	0	0	0	5	
734828	v.Cannabis u.Zubereit.	G	80	0	0	0	0	0	0	0	0	0	7	7	9	4	13	25	27	4	4	0	0	73	
734828	v.Cannabis u.Zubereit.	M	77	0	0	0	0	0	0	0	0	0	7	7	9	3	12	24	26	4	4	0	0	70	
734828	v.Cannabis u.Zubereit.	W	3	0	0	0	0	0	0	0	0	0	0	0	0	1	1	1	1	0	0	0	0	3	
734829	v. sonst. BtM	G	13	0	0	0	0	0	0	0	0	0	3	3	1	1	2	3	4	0	0	0	1	10	
734829	v. sonst. BtM	M	12	0	0	0	0	0	0	0	0	0	3	3	1	1	2	3	4	0	0	0	0	9	
734829	v. sonst. BtM	W	1	0	0	0	0	0	0	0	0	0	0	0	0	0	0	0	0	0	0	0	1	1	
734840	unerl.Herst. i.n.ger.Mengen	G	24	0	0	0	0	0	0	0	0	0	2	2	0	2	2	8	2	5	4	1	0	22	
734840	unerl.Herst. i.n.ger.Mengen	M	22	0	0	0	0	0	0	0	0	0	2	2	0	1	1	8	2	5	3	1	0	20	
734840	unerl.Herst. i.n.ger.Mengen	W	2	0	0	0	0	0	0	0	0	0	0	0	0	0	1	0	0	0	1	0	0	2	
734847	mit Methamphetamin	G	3	0	0	0	0	0	0	0	0	0	0	0	0	1	1	2	0	0	0	0	0	3	
734847	mit Methamphetamin	M	2	0	0	0	0	0	0	0	0	0	0	0	0	0	0	2	0	0	0	0	0	2	
734847	mit Methamphetamin	W	1	0	0	0	0	0	0	0	0	0	0	0	0	1	1	0	0	0	0	0	0	1	
734848	v.Cannabis u.Zubereit.	G	20	0	0	0	0	0	0	0	0	0	2	2	0	1	1	6	2	5	3	1	0	18	
734848	v.Cannabis u.Zubereit.	M	19	0	0	0	0	0	0	0	0	0	2	2	0	1	1	6	2	5	2	1	0	17	
734848	v.Cannabis u.Zubereit.	W	1	0	0	0	0	0	0	0	0	0	0	0	0	0	0	0	0	0	1	0	0	1	
734849	v. sonst. BtM	G	1	0	0	0	0	0	0	0	0	0	0	0	0	0	0	0	0	0	1	0	0	1	
734849	v. sonst. BtM	M	1	0	0	0	0	0	0	0	0	0	0	0	0	0	0	0	0	0	1	0	0	1	
740000	sonst.ST a.d.Umwelt/VerbrSch	G	350	1	0	5	1	0	7	4	5	9	7	23	13	10	23	32	62	75	67	68	0	327	
740000	sonst.ST a.d.Umwelt/VerbrSch	M	283	0	0	5	1	0	6	4	3	7	5	18	8	9	17	24	47	62	56	59	0	265	
740000	sonst.ST a.d.Umwelt/VerbrSch	W	67	1	0	0	0	0	1	0	2	2	2	5	5	1	6	8	15	13	11	9	0	62	
740002	+HundVerbrEinfG	G	6	0	0	0	0	0	0	0	0	0	0	0	0	1	1	2	2	0	1	0	0	6	
740002	+HundVerbrEinfG	M	5	0	0	0	0	0	0	0	0	0	0	0	0	1	1	2	1	0	1	0	0	5	
740002	+HundVerbrEinfG	W	1	0	0	0	0	0	0	0	0	0	0	0	0	0	0	0	1	0	0	0	0	1	
740079	+sonst.strafr.NebenG Umw/V	G	6	0	0	0	0	0	0	0	0	0	1	1	0	0	0	0	1	2	1	1	0	5	
740079	+sonst.strafr.NebenG Umw/V	M	6	0	0	0	0	0	0	0	0	0	1	1	0	0	0	0	1	2	1	1	0	5	
741000	ST n.d. ChemiekalienG	G	9	0	0	0	0	0	0	0	0	0	0	0	0	0	1	2	2	2	2	2	0	9	
741000	ST n.d. ChemiekalienG	M	8	0	0	0	0	0	0	0	0	0	0	0	0	0	1	1	2	2	2	2	0	8	
741000	ST n.d. ChemiekalienG	W	1	0	0	0	0	0	0	0	0	0	0	0	0	0	0	1	0	0	0	0	0	1	
741001	+ST §27 ChemikalienG	G	1	0	0	0	0	0	0	0	0	0	0	0	0	0	0	0	0	0	0	0	0	1	1
741001	+ST §27 ChemikalienG	M	1	0	0	0	0	0	0	0	0	0	0	0	0	0	0	0	0	0	0	0	0	1	1

Schlüsselzahl der Tat	Straftaten	SEXS	Tatverdächtige gesamt	Kinder						Jugendliche			Heranwachsende 18 bis unter 21	gesamt Spalten 10,13,14	Erwachsene ab 21 Jahre									
				6	8	10	12	gesamt Spalten 5-9	14 bis unter 16	16 bis unter 18	gesamt Spalten 11+12	21 bis unter 23			23	gesamt Spalten 16,17	25 bis unter 30	30 bis unter 40	40 bis unter 50	50 bis unter 60	60 und älter	gesamt Spalten 18-23		
				5	6	7	8	9	10	11	12	13			14	15	16	17	18	19	20	21	22	23
741079	+sonst. ST n.d.ChemikalienG	G	8	0	0	0	0	0	0	0	0	0	0	0	0	0	0	0	1	2	2	2	1	8
741079	+sonst. ST n.d.ChemikalienG	M	7	0	0	0	0	0	0	0	0	0	0	0	0	0	0	0	1	1	2	2	1	7
741079	+sonst. ST n.d.ChemikalienG	W	1	0	0	0	0	0	0	0	0	0	0	0	0	0	0	0	0	1	0	0	0	1
742000	ST n.d. InfektSchG/TiergesG	G	11	0	0	0	0	0	0	0	0	0	0	0	0	1	0	1	0	2	1	4	3	11
742000	ST n.d. InfektSchG/TiergesG	M	8	0	0	0	0	0	0	0	0	0	0	0	1	0	1	0	0	1	3	3	3	8
742000	ST n.d. InfektSchG/TiergesG	W	3	0	0	0	0	0	0	0	0	0	0	0	0	0	0	0	0	2	0	1	0	3
742020	Tiergesundheitsgesetz	G	11	0	0	0	0	0	0	0	0	0	0	0	1	0	1	0	2	1	4	3	11	
742020	Tiergesundheitsgesetz	M	8	0	0	0	0	0	0	0	0	0	0	0	1	0	1	0	0	1	3	3	8	
742020	Tiergesundheitsgesetz	W	3	0	0	0	0	0	0	0	0	0	0	0	0	0	0	0	2	0	1	0	3	
743000	ST n.d. BundesnaturschutzG pp.	G	322	1	0	5	1	0	7	4	5	9	6	22	12	9	21	29	56	72	60	62	300	
743000	ST n.d. BundesnaturschutzG pp.	M	259	0	0	5	1	0	6	4	3	7	4	17	7	8	15	21	44	59	50	53	242	
743000	ST n.d. BundesnaturschutzG pp.	W	63	1	0	0	0	0	1	0	2	2	2	5	5	1	6	8	12	13	10	9	58	
743010	+BundesnaturschutzG	G	20	0	0	0	0	0	0	0	1	1	0	1	0	0	0	1	2	9	2	5	19	
743010	+BundesnaturschutzG	M	19	0	0	0	0	0	0	0	1	1	0	1	0	0	0	1	2	8	2	5	18	
743010	+BundesnaturschutzG	W	1	0	0	0	0	0	0	0	0	0	0	0	0	0	0	0	0	1	0	0	1	
743020	+TierschutzG	G	297	1	0	5	1	0	7	4	4	8	6	21	12	9	21	27	54	62	55	57	276	
743020	+TierschutzG	M	235	0	0	5	1	0	6	4	2	6	4	16	7	8	15	19	42	50	45	48	219	
743020	+TierschutzG	W	62	1	0	0	0	0	1	0	2	2	2	5	5	1	6	8	12	12	10	9	57	
743030	+BundesjagdG	G	5	0	0	0	0	0	0	0	0	0	0	0	0	0	0	1	0	1	3	0	5	
743030	+BundesjagdG	M	5	0	0	0	0	0	0	0	0	0	0	0	0	0	0	1	0	1	3	0	5	
890000	St insgs. ohne Schlüssel 7250	G	64506	20	100	278	591	1277	2266	2371	2740	5111	4439	11816	2865	3126	5991	9462	14831	9284	7542	5580	52690	
890000	St insgs. ohne Schlüssel 7250	M	47812	13	72	220	429	877	1611	1672	2124	3796	3417	8824	2157	2344	4501	7102	11198	6991	5378	3818	38988	
890000	St insgs. ohne Schlüssel 7250	W	16694	7	28	58	162	400	655	699	616	1315	1022	2992	708	782	1490	2360	3633	2293	2164	1762	13702	
890080	Sachbesch. Graffiti insgesamt	G	398	0	1	3	14	31	49	61	81	142	63	254	26	19	45	47	30	8	7	7	144	
890080	Sachbesch. Graffiti insgesamt	M	335	0	0	3	11	20	34	48	73	121	60	215	23	18	41	41	23	5	4	6	120	
890080	Sachbesch. Graffiti insgesamt	W	63	0	1	0	3	11	15	13	8	21	3	39	3	1	4	6	7	3	3	1	24	
891000	Rauschgiftkriminalität	G	5991	0	0	0	2	73	75	314	484	798	851	1724	403	428	831	1387	1665	291	78	15	4267	
891000	Rauschgiftkriminalität	M	5019	0	0	0	2	52	54	226	393	619	751	1424	339	356	695	1169	1414	247	62	8	3595	
891000	Rauschgiftkriminalität	W	972	0	0	0	0	21	21	88	91	179	100	300	64	72	136	218	251	44	16	7	672	
891100	dir.Beschaffungskriminalität	G	13	0	0	0	0	1	1	0	4	4	4	9	0	0	0	2	1	1	0	0	4	
891100	dir.Beschaffungskriminalität	M	11	0	0	0	0	1	1	0	3	3	4	8	0	0	0	2	1	0	0	0	3	
891100	dir.Beschaffungskriminalität	W	2	0	0	0	0	0	0	0	1	1	0	1	0	0	0	0	0	1	0	0	1	
892000	Gewaltkriminalität	G	5315	2	10	35	58	190	295	327	407	734	549	1578	322	359	681	885	1159	492	310	210	3737	
892000	Gewaltkriminalität	M	4581	1	8	31	48	148	236	278	361	639	478	1353	281	319	600	752	1023	420	257	176	3228	
892000	Gewaltkriminalität	W	734	1	2	4	10	42	59	49	46	95	71	225	41	40	81	133	136	72	53	34	509	
892500	Mord und Totschlag	G	95	0	0	0	1	1	2	0	6	6	13	21	6	8	14	22	19	5	8	6	74	
892500	Mord und Totschlag	M	80	0	0	0	1	1	2	0	5	5	9	16	6	8	14	18	17	4	5	6	64	
892500	Mord und Totschlag	W	15	0	0	0	0	0	0	0	1	1	4	5	0	0	0	4	2	1	3	0	10	

Schlüsselzahl der Tat	Straftaten	SEXS	Tatverdächtige gesamt	Kinder							Jugendliche			Heranwachsende 18 bis unter 21	gesamt Spalten 10,13,14	Erwachsene ab 21 Jahre									
				6	8	10	12	gesamt Spalten 5-9	14 bis unter 16	16 bis unter 18	gesamt Spalten 11+12	21 bis unter 23	23 bis unter 25			gesamt Spalten 16,17	25 bis unter 30	30 bis unter 40	40 bis unter 50	50 bis unter 60	60 und älter	gesamt Spalten 18-23			
				5	6	7	8	9	10	11	12	13	14			15	16	17	18	19	20	21	22	23	24
893000	Wirtschaftskriminalität:	G	636	0	0	0	0	0	0	0	0	1	1	6	7	8	18	26	51	152	165	154	81	629	
893000	Wirtschaftskriminalität:	M	475	0	0	0	0	0	0	0	0	1	1	2	3	3	9	12	37	109	135	115	64	472	
893000	Wirtschaftskriminalität:	W	161	0	0	0	0	0	0	0	0	0	0	4	4	5	9	14	14	43	30	39	17	157	
893100	bei Betrug	G	260	0	0	0	0	0	0	0	0	1	1	2	3	5	10	15	30	73	69	52	18	257	
893100	bei Betrug	M	188	0	0	0	0	0	0	0	0	1	1	0	1	2	5	7	20	50	60	36	14	187	
893100	bei Betrug	W	72	0	0	0	0	0	0	0	0	0	0	2	2	3	5	8	10	23	9	16	4	70	
893200	Insolvenzstraftaten	G	201	0	0	0	0	0	0	0	0	0	0	2	2	0	4	4	8	44	60	50	33	199	
893200	Insolvenzstraftaten	M	159	0	0	0	0	0	0	0	0	0	0	1	1	0	3	3	6	35	48	41	25	158	
893200	Insolvenzstraftaten	W	42	0	0	0	0	0	0	0	0	0	0	1	1	0	1	1	2	9	12	9	8	41	
893300	im Anl-u.Finanz.bereich pp.	G	64	0	0	0	0	0	0	0	0	0	0	0	0	3	2	5	6	10	15	21	7	64	
893300	im Anl-u.Finanz.bereich pp.	M	44	0	0	0	0	0	0	0	0	0	0	0	0	1	0	1	6	9	11	13	4	44	
893300	im Anl-u.Finanz.bereich pp.	W	20	0	0	0	0	0	0	0	0	0	0	0	0	2	2	4	0	1	4	8	3	20	
893400	Wettbewerbsdelikte	G	30	0	0	0	0	0	0	0	0	0	0	1	1	0	1	1	0	10	7	6	5	29	
893400	Wettbewerbsdelikte	M	25	0	0	0	0	0	0	0	0	0	0	1	1	0	1	1	0	7	6	5	5	24	
893400	Wettbewerbsdelikte	W	5	0	0	0	0	0	0	0	0	0	0	0	0	0	0	0	0	3	1	1	0	5	
893500	i.Z.m. Arbeitsverhältnissen	G	65	0	0	0	0	0	0	0	0	0	0	1	1	0	1	1	5	12	17	18	11	64	
893500	i.Z.m. Arbeitsverhältnissen	M	49	0	0	0	0	0	0	0	0	0	0	1	1	0	0	0	3	10	14	14	7	48	
893500	i.Z.m. Arbeitsverhältnissen	W	16	0	0	0	0	0	0	0	0	0	0	0	0	1	1	2	2	3	4	4	4	16	
893600	Betr./Untr.i.Z.m.Kapitalanl.	G	27	0	0	0	0	0	0	0	0	0	0	0	0	0	0	0	0	6	9	8	4	27	
893600	Betr./Untr.i.Z.m.Kapitalanl.	M	20	0	0	0	0	0	0	0	0	0	0	0	0	0	0	0	0	5	6	7	2	20	
893600	Betr./Untr.i.Z.m.Kapitalanl.	W	7	0	0	0	0	0	0	0	0	0	0	0	0	0	0	0	0	1	3	1	2	7	
895000	Menschenhandel gesamt	G	4	0	0	0	0	0	0	0	0	0	0	1	1	0	0	0	0	2	1	0	0	3	
895000	Menschenhandel gesamt	M	4	0	0	0	0	0	0	0	0	0	0	1	1	0	0	0	0	2	1	0	0	3	
896000	ST gg.Best.z.Schutze d.Jugend	G	27	0	0	0	0	2	1	3	1	3	4	1	8	0	0	0	6	6	4	3	0	19	
896000	ST gg.Best.z.Schutze d.Jugend	M	25	0	0	0	0	1	1	2	1	3	4	1	7	0	0	0	6	5	4	3	0	18	
896000	ST gg.Best.z.Schutze d.Jugend	W	2	0	0	0	0	1	0	1	0	0	0	0	1	0	0	0	0	1	0	0	0	1	
897000	Computerkriminalität	G	1122	0	1	2	0	3	6	13	19	32	59	97	51	75	126	228	349	156	119	47	1025		
897000	Computerkriminalität	M	694	0	0	2	0	3	5	8	15	23	37	65	31	39	70	140	216	92	80	31	629		
897000	Computerkriminalität	W	428	0	1	0	0	0	1	5	4	9	22	32	20	36	56	88	133	64	39	16	396		
897100	Computerbetrug §263a StGB	G	889	0	1	1	0	2	4	12	15	27	55	86	43	66	109	188	279	112	80	35	803		
897100	Computerbetrug §263a StGB	M	524	0	0	1	0	2	3	7	11	18	35	56	27	33	60	112	165	60	49	22	468		
897100	Computerbetrug §263a StGB	W	365	0	1	0	0	0	1	5	4	9	20	30	16	33	49	76	114	52	31	13	335		
897081	IUK Kriminalität im eng. Sinne	G	998	0	1	2	0	3	6	8	14	22	52	80	50	62	112	206	306	139	111	44	918		
897081	IUK Kriminalität im eng. Sinne	M	612	0	0	2	0	3	5	5	12	17	33	55	31	31	62	124	187	81	75	28	557		
897081	IUK Kriminalität im eng. Sinne	W	386	0	1	0	0	0	1	3	2	5	19	25	19	31	50	82	119	58	36	16	361		
898000	Umweltkriminalität	G	1500	1	0	7	2	4	14	20	20	40	32	86	32	43	75	181	371	306	270	211	1414		
898000	Umweltkriminalität	M	1257	0	0	6	2	3	11	20	16	36	30	77	25	38	63	155	312	249	217	184	1180		
898000	Umweltkriminalität	W	243	1	0	1	0	1	3	0	4	4	2	9	7	5	12	26	59	57	53	27	234		

Schlüsselzahl der Tat	Straftaten	SEX	Tatverdächtige gesamt	Kinder							Jugendliche			Heranwachsende 18 bis unter 21	gesamt Spalten 10,13,14	Erwachsene ab 21 Jahre									
				6	8	10	12	gesamt Spalten 5-9	14 bis unter 16	16 bis unter 18	gesamt Spalten 11+12	21 bis unter 23	23 bis unter 25			gesamt Spalten 16,17	25 bis unter 30	30 bis unter 40	40 bis unter 50	50 bis unter 60	60 und älter	gesamt Spalten 18-23			
				5	6	7	8	9	10	11	12	13	14			15	16	17	18	19	20	21	22	23	24
898100	Umweltstraft.Abschnitt 29 StGB	G	512	0	0	0	0	0	0	0	0	0	3	3	7	18	25	58	126	107	109	84	509		
898100	Umweltstraft.Abschnitt 29 StGB	M	411	0	0	0	0	0	0	0	0	0	3	3	6	15	21	47	97	88	84	71	408		
898100	Umweltstraft.Abschnitt 29 StGB	W	101	0	0	0	0	0	0	0	0	0	0	0	1	3	4	11	29	19	25	13	101		
898200	sonst.ST StGB m.Umweltrelevanz	G	386	0	0	2	1	4	7	15	15	30	19	56	9	10	19	65	121	59	35	31	330		
898200	sonst.ST StGB m.Umweltrelevanz	M	371	0	0	1	1	3	5	15	13	28	19	52	8	10	18	63	116	57	34	31	319		
898200	sonst.ST StGB m.Umweltrelevanz	W	15	0	0	1	0	1	2	0	2	2	0	4	1	0	1	2	5	2	1	0	11		
898300	Umweltstraftaten strafr.NebenG	G	610	1	0	5	1	0	7	5	5	10	10	27	16	15	31	58	129	142	127	96	583		
898300	Umweltstraftaten strafr.NebenG	M	482	0	0	5	1	0	6	5	3	8	8	22	11	13	24	45	103	106	100	82	460		
898300	Umweltstraftaten strafr.NebenG	W	128	1	0	0	0	0	1	0	2	2	2	5	5	2	7	13	26	36	27	14	123		
899000	Straßenkriminalität	G	6383	5	28	51	109	242	435	449	482	931	655	2021	381	402	783	1119	1371	522	341	226	4362		
899000	Straßenkriminalität	M	5610	2	25	41	94	194	356	382	427	809	592	1757	347	364	711	988	1221	464	279	190	3853		
899000	Straßenkriminalität	W	773	3	3	10	15	48	79	67	55	122	63	264	34	38	72	131	150	58	62	36	509		
899500	Sachbesch. Graffiti insgesamt	G	398	0	1	3	14	31	49	61	81	142	63	254	26	19	45	47	30	8	7	7	144		
899500	Sachbesch. Graffiti insgesamt	M	335	0	0	3	11	20	34	48	73	121	60	215	23	18	41	41	23	5	4	6	120		
899500	Sachbesch. Graffiti insgesamt	W	63	0	1	0	3	11	15	13	8	21	3	39	3	1	4	6	7	3	3	1	24		

Schlüsselzahl der Tat	Gesamtzahl der Straftaten	01. - 12. 2015			01. - 12. 2016			Zu - oder Abnahme der				
		bekannt ge-wordene Fälle	auf-geklärte Fälle	Auf-klärung in %	bekannt ge-wordene Fälle	auf-geklärte Fälle	Auf-klärung in %	Straftaten		aufgeklärten Fälle		Auf-klärungs-quoten
								Anzahl	in %	Anzahl	in %	
1	2	3	4	5	6	7	8	9	10	11	12	13
-----	Straftaten gesamt (0-7)	198804	108982	54,8	196464	108845	55,4	-2340	-1,2	-137	-0,1	0,6
000000	Straftaten gegen das Leben	97	81	83,5	106	94	88,7	9	9,3	13	16,0	5,2
010000	Mord	15	12	80,0	8	7	87,5	-7	-46,7	-5	-41,7	7,5
010079	+sonst. Mord	14	12	85,7	7	6	85,7	-7	-50,0	-6	-50,0	0,0
011000	+Mord i.Z.m.Raubdelikten	0	0	0,0	1	1	100,0	1	0,0	1	0,0	100,0
012000	+Mord i.Z.m.Sexuadelikten	1	0	0,0	0	0	0,0	-1	-100,0	0	0,0	0,0
020000	Totschlag u. Tötung auf Verl.	55	48	87,3	67	61	91,0	12	21,8	13	27,1	3,7
020010	+Totschlag	55	48	87,3	67	61	91,0	12	21,8	13	27,1	3,7
030000	Fahrlässige Tötung	25	21	84,0	22	18	81,8	-3	-12,0	-3	-14,3	-2,2
040000	Abbruch der Schwangerschaft	2	0	0,0	9	8	88,9	7	350,0	8	0,0	88,9
040010	+Schwangerschaftsabbruch	0	0	0,0	2	2	100,0	2	0,0	2	0,0	100,0
040040	+Werbung Schwang.abbr	2	0	0,0	7	6	85,7	5	250,0	6	0,0	85,7
100000	ST gg. sex. Selbstbestimmung	1439	1229	85,4	1480	1240	83,8	41	2,8	11	0,9	-1,6
110000	unter Gewaltanw./Abhängigkeit	371	312	84,1	523	426	81,5	152	41,0	114	36,5	-2,6
111000	Vergewaltigung/sex. Nötig.	165	139	84,2	255	215	84,3	90	54,5	76	54,7	0,1
111100	+überfallartig Einzeltäter	129	111	86,0	200	176	88,0	71	55,0	65	58,6	2,0
111200	+überfallartig d.Gruppen	6	1	16,7	17	7	41,2	11	183,3	6	600,0	24,5
111300	+durch Gruppen	6	3	50,0	4	1	25,0	-2	-33,3	-2	-66,7	-25,0
111400	+sonst. ST §177	24	24	100,0	34	31	91,2	10	41,7	7	29,2	-8,8
112000	+sonst. sex. Nötigung	180	148	82,2	240	185	77,1	60	33,3	37	25,0	-5,1
113000	sex. Missbr.v.Schutzbef. pp.	26	25	96,2	28	26	92,9	2	7,7	1	4,0	-3,3
113010	+v.Schutzbef.ab 14 Jahren	25	24	96,0	25	23	92,0	0	0,0	-1	-4,2	-4,0
113020	+v.Gefang./Verwahrt.ab 14 J	0	0	0,0	1	1	100,0	1	0,0	1	0,0	100,0
113040	+Ausnutz.Betreu-/Berat.verh	1	1	100,0	2	2	100,0	1	100,0	1	100,0	0,0
130000	sexueller Missbrauch	707	584	82,6	672	565	84,1	-35	-5,0	-19	-3,3	1,5
131000	sex. Missbrauch von Kindern	452	402	88,9	434	397	91,5	-18	-4,0	-5	-1,2	2,6
131010	+Handl.gem.§176 (5)	8	7	87,5	5	5	100,0	-3	-37,5	-2	-28,6	12,5
131100	+sex.Handl.gem. §176(1,2)	209	198	94,7	216	209	96,8	7	3,3	11	5,6	2,1
131200	+exhib./sex.Handl.v. Kinder	52	31	59,6	39	22	56,4	-13	-25,0	-9	-29,0	-3,2
131300	+sex.Handl.§176(4)[2]	26	19	73,1	24	22	91,7	-2	-7,7	3	15,8	18,6
131400	+einwirken §176(4)[3,4]	44	39	88,6	67	59	88,1	23	52,3	20	51,3	-0,5
131500	+Beischlaf o.ä.sex.Handl.	39	37	94,9	30	29	96,7	-9	-23,1	-8	-21,6	1,8
131600	+Herst/Verbr.porn.Schriften	9	8	88,9	2	2	100,0	-7	-77,8	-6	-75,0	11,1
131700	+sonst.schw.sex.Missbr§176a	65	63	96,9	51	49	96,1	-14	-21,5	-14	-22,2	-0,8
132000	exhib.Handl.Erreg.ö.Ärgern.	171	104	60,8	147	83	56,5	-24	-14,0	-21	-20,2	-4,3
132010	+exhib.Handlungen §183	150	87	58,0	127	71	55,9	-23	-15,3	-16	-18,4	-2,1
132020	+Erregung ö.Ärgern. §183a	21	17	81,0	20	12	60,0	-1	-4,8	-5	-29,4	-21,0
133000	sex. Missbr.v. Jugendlichen	46	43	93,5	55	53	96,4	9	19,6	10	23,3	2,9

Schlüsselzahl der Tat	Gesamtzahl der Straftaten	01. - 12. 2015			01. - 12. 2016			Zu - oder Abnahme der				
		bekannt ge-wordene Fälle	auf-geklärte Fälle	Auf-klärung in %	bekannt ge-wordene Fälle	auf-geklärte Fälle	Auf-klärung in %	Straftaten		aufgeklärten Fälle		Auf-klärungs-quoten
								Anzahl	in %	Anzahl	in %	
1	2	3	4	5	6	7	8	9	10	11	12	13
134000	sex. Missbr. Widerstandsanf.	38	35	92,1	36	32	88,9	-2	-5,3	-3	-8,6	-3,2
140000	Ausnutzung sexueller Neigung	361	333	92,2	285	249	87,4	-76	-21,1	-84	-25,2	-4,8
140010	+Ausüb.verbot. Prostitution	1	1	100,0	0	0	0,0	-1	-100,0	-1	-100,0	-100,0
141000	Förd.sex.H.Minderj./Prostit.	6	6	100,0	5	4	80,0	-1	-16,7	-2	-33,3	-20,0
141100	Förd.sex. H. Minderj. §180	5	5	100,0	3	2	66,7	-2	-40,0	-3	-60,0	-33,3
141200	Ausbeut. v. Prostituierten	1	1	100,0	2	2	100,0	1	100,0	1	100,0	0,0
142000	Zuhälterei §181a	3	3	100,0	6	6	100,0	3	100,0	3	100,0	0,0
143000	Verbr. pornogr. Schriften	351	323	92,0	274	239	87,2	-77	-21,9	-84	-26,0	-4,8
143010	+sonst.pornog.Schriften	21	18	85,7	30	20	66,7	9	42,9	2	11,1	-19,0
143020	+gewalt-o.tierporno.Schrift	2	1	50,0	3	3	100,0	1	50,0	2	200,0	50,0
143030	+Darb.d.Rundf.o.Telemedien	2	1	50,0	2	2	100,0	0	0,0	1	100,0	50,0
143100	+an Personen unter 18 J.	46	38	82,6	30	23	76,7	-16	-34,8	-15	-39,5	-5,9
143200	kinderporn.Schrift§184b	2	2	100,0	188	173	92,0	186	9300,0	171	8550,0	-8,0
143500	Verbr.Jugendporn.§184c	0	0	0,0	21	18	85,7	21	0,0	18	0,0	85,7
200000	Rohheitsdel./ST gg.pers.Freih.	24687	21768	88,2	25276	22257	88,1	589	2,4	489	2,2	-0,1
210000	Raub,räub.Erpress.räub.Angr.	1320	806	61,1	1260	781	62,0	-60	-4,5	-25	-3,1	0,9
210010	+sonst.Raub §249	96	62	64,6	124	79	63,7	28	29,2	17	27,4	-0,9
210020	+sonst.schw.Raub §250	23	14	60,9	35	20	57,1	12	52,2	6	42,9	-3,8
210040	+räuberischer Diebstahl	306	238	77,8	274	211	77,0	-32	-10,5	-27	-11,3	-0,8
210050	+sonst.räub. Erpressung	104	83	79,8	86	69	80,2	-18	-17,3	-14	-16,9	0,4
211000	auf Geldin./Postfil./-agent.	12	9	75,0	3	1	33,3	-9	-75,0	-8	-88,9	-41,7
211100	auf Geldin. Bank./Spark.	11	8	72,7	1	0	0,0	-10	-90,9	-8	-100,0	-72,7
211120	+schwerer Raub §250	1	0	0,0	1	0	0,0	0	0,0	0	0,0	0,0
211150	+räub. Erpressung §255	10	8	80,0	0	0	0,0	-10	-100,0	-8	-100,0	-80,0
211200	auf Postfilialen/-agent.	1	1	100,0	2	1	50,0	1	100,0	0	0,0	-50,0
211220	+schwerer Raub §250	0	0	0,0	1	1	100,0	1	0,0	1	0,0	100,0
211250	+räub. Erpressung §255	1	1	100,0	1	0	0,0	0	0,0	-1	-100,0	-100,0
212000	auf sonst. Zahlstellen/Gesch.	113	65	57,5	83	54	65,1	-30	-26,5	-11	-16,9	7,6
212010	+sonst. Raub §249	9	8	88,9	2	2	100,0	-7	-77,8	-6	-75,0	11,1
212020	+schwerer Raub §250	36	21	58,3	21	18	85,7	-15	-41,7	-3	-14,3	27,4
212050	+räub. Erpressung §255	27	14	51,9	16	11	68,8	-11	-40,7	-3	-21,4	16,9
212100	auf Spielhallen	21	11	52,4	27	13	48,1	6	28,6	2	18,2	-4,3
212110	+sonst. Raub §249	3	2	66,7	2	0	0,0	-1	-33,3	-2	-100,0	-66,7
212120	+schwerer Raub §250	10	6	60,0	15	7	46,7	5	50,0	1	16,7	-13,3
212150	+räub. Erpressung §255	8	3	37,5	10	6	60,0	2	25,0	3	100,0	22,5
212200	auf Tankstellen	20	11	55,0	17	10	58,8	-3	-15,0	-1	-9,1	3,8
212210	+sonst. Raub §249	2	0	0,0	0	0	0,0	-2	-100,0	0	0,0	0,0
212220	+schwerer Raub §250	10	7	70,0	9	4	44,4	-1	-10,0	-3	-42,9	-25,6

Schlüsselzahl der Tat	Gesamtzahl der Straftaten	01. - 12. 2015			01. - 12. 2016			Zu - oder Abnahme der				
		bekannt ge-wordene Fälle	auf-geklärte Fälle	Auf-klärung in %	bekannt ge-wordene Fälle	auf-geklärte Fälle	Auf-klärung in %	Straftaten		aufgeklärten Fälle		Auf-klärungs-quoten
								Anzahl	in %	Anzahl	in %	
1	2	3	4	5	6	7	8	9	10	11	12	13
212250	+räub.Erpressung §255	8	4	50,0	8	6	75,0	0	0,0	2	50,0	25,0
213000	auf Geld-u.Werttransporte	3	2	66,7	0	0	0,0	-3	-100,0	-2	-100,0	-66,7
213100	auf Geld-/Kassenboten	3	2	66,7	0	0	0,0	-3	-100,0	-2	-100,0	-66,7
213110	+sonst. Raub §249	2	2	100,0	0	0	0,0	-2	-100,0	-2	-100,0	-100,0
213120	+schwerer Raub §250	1	0	0,0	0	0	0,0	-1	-100,0	0	0,0	0,0
214000	räub. Angriff a.Krafft.§316a	2	1	50,0	2	1	50,0	0	0,0	0	0,0	0,0
214079	+sonst. Kraftfahrer §316a	1	0	0,0	2	1	50,0	1	100,0	1	0,0	50,0
214100	+Beraub.v. Taxif. §316a	1	1	100,0	0	0	0,0	-1	-100,0	-1	-100,0	-100,0
216000	Handtaschenraub	50	11	22,0	53	15	28,3	3	6,0	4	36,4	6,3
216010	+Handtaschenraub §249	42	8	19,0	47	13	27,7	5	11,9	5	62,5	8,7
216020	+Handtaschenraub §250	6	3	50,0	5	2	40,0	-1	-16,7	-1	-33,3	-10,0
216050	+räub. Erpressung §255	2	0	0,0	1	0	0,0	-1	-50,0	0	0,0	0,0
217000	sonst.Raub a.Str/Weg/Plätz.	512	241	47,1	504	252	50,0	-8	-1,6	11	4,6	2,9
217010	+sonst. Raub §249 StGB	311	140	45,0	287	138	48,1	-24	-7,7	-2	-1,4	3,1
217020	+sonst. schwerer Raub §250	59	20	33,9	80	38	47,5	21	35,6	18	90,0	13,6
217050	+sonst.räub. Erpressung §255	142	81	57,0	137	76	55,5	-5	-3,5	-5	-6,2	-1,5
218000	Raub zur Erlangung von BtM	2	1	50,0	1	1	100,0	-1	-50,0	0	0,0	50,0
218020	+schwerer Raub §250	2	1	50,0	1	1	100,0	-1	-50,0	0	0,0	50,0
219000	Raub in Wohnungen	97	79	81,4	95	78	82,1	-2	-2,1	-1	-1,3	0,7
219010	+Raub §249	42	33	78,6	40	32	80,0	-2	-4,8	-1	-3,0	1,4
219020	+schwerer Raub §250	25	20	80,0	27	23	85,2	2	8,0	3	15,0	5,2
219050	+räub. Erpressung §255	30	26	86,7	28	23	82,1	-2	-6,7	-3	-11,5	-4,6
220000	Körperverletzung (KV)	15756	14157	89,9	16644	14882	89,4	888	5,6	725	5,1	-0,5
221000	KV mit Todesfolge §§227,231	6	6	100,0	5	2	40,0	-1	-16,7	-4	-66,7	-60,0
221010	+KV m. Todesfolge § 227	6	6	100,0	5	2	40,0	-1	-16,7	-4	-66,7	-60,0
222000	gef.u.schw.KV §§224,226,231	3647	3057	83,8	4165	3495	83,9	518	14,2	438	14,3	0,1
222010	+sonst. Tötlichkeit §224	1750	1591	90,9	2065	1851	89,6	315	18,0	260	16,3	-1,3
222020	+sonst. Tötlichkeit §226	13	13	100,0	14	12	85,7	1	7,7	-1	-7,7	-14,3
222030	+sonst. Tötlichkeit §231	0	0	0,0	1	1	100,0	1	0,0	1	0,0	100,0
222100	gef.u.schw.KV Str./Weg/Plätz	1884	1453	77,1	2085	1631	78,2	201	10,7	178	12,3	1,1
222110	+gef. KV §224	1874	1445	77,1	2075	1622	78,2	201	10,7	177	12,2	1,1
222120	+schw. KV §226	10	8	80,0	8	7	87,5	-2	-20,0	-1	-12,5	7,5
222130	+Beteil/Schläg.o.Todf.§231	0	0	0,0	2	2	100,0	2	0,0	2	0,0	100,0
223000	Misshandl. Schutzbef.	223	215	96,4	213	207	97,2	-10	-4,5	-8	-3,7	0,8
223001	+Misshand.Schutzbef.ab 14 J	40	36	90,0	42	39	92,9	2	5,0	3	8,3	2,9
223100	+Misshandl. von Kindern	183	179	97,8	171	168	98,2	-12	-6,6	-11	-6,1	0,4
224000	vorsätzl. einfache KV §223	11280	10350	91,8	11591	10594	91,4	311	2,8	244	2,4	-0,4
225000	fahrlässige KV §229	600	529	88,2	670	584	87,2	70	11,7	55	10,4	-1,0

Schlüsselzahl der Tat	Gesamtzahl der Straftaten	01. - 12. 2015			01. - 12. 2016			Zu - oder Abnahme der				
		bekannt ge-wordene Fälle	auf-geklärte Fälle	Auf-klärung in %	bekannt ge-wordene Fälle	auf-geklärte Fälle	Auf-klärung in %	Straftaten		aufgeklärten Fälle		Auf-klärungs-quoten
								Anzahl	in %	Anzahl	in %	
1	2	3	4	5	6	7	8	9	10	11	12	13
230000	ST gg. persönliche Freiheit	7611	6805	89,4	7372	6594	89,4	-239	-3,1	-211	-3,1	0,0
231000	Menschr./Entz.Minderj./Ki.han	108	101	93,5	93	88	94,6	-15	-13,9	-13	-12,9	1,1
231100	+Menschenraub §234	0	0	0,0	1	1	100,0	1	0,0	1	0,0	100,0
231200	+Entziehung Minderj. §235	107	101	94,4	92	87	94,6	-15	-14,0	-14	-13,9	0,2
231300	+Kinderhandel §236	1	0	0,0	0	0	0,0	-1	-100,0	0	0,0	0,0
232000	Freiheitsber.Nötig. Bedrohung	7487	6693	89,4	7268	6497	89,4	-219	-2,9	-196	-2,9	0,0
232100	+Freiheitsberaubung §239	160	141	88,1	169	152	89,9	9	5,6	11	7,8	1,8
232200	Nötigung §240	2004	1701	84,9	2010	1665	82,8	6	0,3	-36	-2,1	-2,1
232201	+i.Straßenverkehr §240(1)	904	760	84,1	928	744	80,2	24	2,7	-16	-2,1	-3,9
232279	+sonst. Nötigung §240(1,4)	1100	941	85,5	1082	921	85,1	-18	-1,6	-20	-2,1	-0,4
232300	Bedrohung §241	4330	3952	91,3	4077	3743	91,8	-253	-5,8	-209	-5,3	0,5
232400	Nachstellung § 238	992	898	90,5	1010	936	92,7	18	1,8	38	4,2	2,2
232410	Nachstellung § 238, Abs. 1	943	860	91,2	950	880	92,6	7	0,7	20	2,3	1,4
232420	Nachstellung § 238, Abs. 2	43	36	83,7	56	51	91,1	13	30,2	15	41,7	7,4
232430	Nachstellung § 238, Abs. 3	6	2	33,3	4	5	125,0	-2	-33,3	3	150,0	91,7
232500	Zwangsheirat § 237	1	1	100,0	2	1	50,0	1	100,0	0	0,0	-50,0
233000	Erpresserischer Menschenraub	3	2	66,7	2	2	100,0	-1	-33,3	0	0,0	33,3
233079	+sonst.erpresser.Menschenr.	3	2	66,7	2	2	100,0	-1	-33,3	0	0,0	33,3
234000	Geiselnahme §239b	0	0	0,0	3	3	100,0	3	0,0	3	0,0	100,0
234079	+sonst. Geiselnahme	0	0	0,0	3	3	100,0	3	0,0	3	0,0	100,0
236000	Menschenh.z.Zweck sex. Ausb.	12	8	66,7	5	3	60,0	-7	-58,3	-5	-62,5	-6,7
236100	+z.Zw.sex Ausb.§232(1)	11	7	63,6	4	2	50,0	-7	-63,6	-5	-71,4	-13,6
236200	+zNv Kindern §232(3)[1]	1	1	100,0	0	0	0,0	-1	-100,0	-1	-100,0	-100,0
236500	+z.Zw.sex Ausb.§232(4)	0	0	0,0	1	1	100,0	1	0,0	1	0,0	100,0
237000	Menschenh.z.Zw.Ausb. Arb.kra	1	1	100,0	1	1	100,0	0	0,0	0	0,0	0,0
237100	+z.Zw.AusbArbk §233(1)	1	1	100,0	0	0	0,0	-1	-100,0	-1	-100,0	-100,0
237500	+z.Zw.Ausb§233(3)232(4)	0	0	0,0	1	1	100,0	1	0,0	1	0,0	100,0
3***00	Diebstahl o. erschw. Umstände	34629	15946	46,0	31802	14777	46,5	-2827	-8,2	-1169	-7,3	0,5
300000	sonst. einfacher Diebstahl	8668	2161	24,9	8067	2197	27,2	-601	-6,9	36	1,7	2,3
300010	+sonst. D. o. e. Umstände	8362	1866	22,3	7760	1912	24,6	-602	-7,2	46	2,5	2,3
300040	+unb.Gebr.sonst.Fahrz.§248b	11	7	63,6	12	10	83,3	1	9,1	3	42,9	19,7
300050	+Entz.elekt.Energie §248c	295	288	97,6	295	275	93,2	0	0,0	-13	-4,5	-4,4
3**100	v. Kfz./unb. Ingebr.	243	174	71,6	217	163	75,1	-26	-10,7	-11	-6,3	3,5
300100	einf. Diebstahl/unb.Ingebr.	225	168	74,7	209	159	76,1	-16	-7,1	-9	-5,4	1,4
300110	+v. Kraftwagen §§242, 247	113	69	61,1	102	64	62,7	-11	-9,7	-5	-7,2	1,6
300140	+unbf. Gebrauch §248b	112	99	88,4	107	95	88,8	-5	-4,5	-4	-4,0	0,4
3**200	v.Moped/Krad/unb. Ingebr.	98	37	37,8	89	28	31,5	-9	-9,2	-9	-24,3	-6,3
300200	einf. Diebstahl/unb.Ingebr.	96	37	38,5	87	27	31,0	-9	-9,4	-10	-27,0	-7,5

Schlüsselzahl der Tat	Gesamtzahl der Straftaten	01. - 12. 2015			01. - 12. 2016			Zu - oder Abnahme der				
		bekannt ge-wordene Fälle	auf-geklärte Fälle	Auf-klärung in %	bekannt ge-wordene Fälle	auf-geklärte Fälle	Auf-klärung in %	Straftaten		aufgeklärten Fälle		Auf-klärungs-quoten
								Anzahl	in %	Anzahl	in %	
1	2	3	4	5	6	7	8	9	10	11	12	13
300210	+Moped/Krad §§242, 247	86	29	33,7	82	24	29,3	-4	-4,7	-5	-17,2	-4,4
300240	+unbf. Gebrauch §248b	10	8	80,0	5	3	60,0	-5	-50,0	-5	-62,5	-20,0
3**300	v. Fahrrädern/unb. Ingebr.	1740	532	30,6	1731	338	19,5	-9	-0,5	-194	-36,5	-11,1
300300	einf. Diebstahl/unb. Ingebr.	1463	449	30,7	1482	297	20,0	19	1,3	-152	-33,9	-10,7
300310	+Fahrard §§ 242, 247, 248a	1436	440	30,6	1465	287	19,6	29	2,0	-153	-34,8	-11,0
300340	+unbf. Gebrauch §248b	27	9	33,3	17	10	58,8	-10	-37,0	1	11,1	25,5
3**400	v. Schusswaffen	13	10	76,9	6	3	50,0	-7	-53,8	-7	-70,0	-26,9
300400	von Schusswaffen	6	5	83,3	2	0	0,0	-4	-66,7	-5	-100,0	-83,3
3**500	v. unbaren Zahlungsmitteln	2692	346	12,9	2189	322	14,7	-503	-18,7	-24	-6,9	1,8
300500	v. unbaren Zahlungsmitteln	1014	123	12,1	854	120	14,1	-160	-15,8	-3	-2,4	2,0
3**700	von/aus Automaten	37	7	18,9	91	16	17,6	54	145,9	9	128,6	-1,3
300700	von/aus Automaten	34	7	20,6	84	14	16,7	50	147,1	7	100,0	-3,9
3**800	v. Antiqu./Kunst/sakr. Gegst.	19	3	15,8	11	4	36,4	-8	-42,1	1	33,3	20,6
300800	v. Antiqu./Kunst/sakr. Gegst.	14	1	7,1	9	3	33,3	-5	-35,7	2	200,0	26,2
305*00	i/a Bank./Spark./Postf./agent	69	25	36,2	127	42	33,1	58	84,1	17	68,0	-3,1
305000	sonstiges Gut	58	23	39,7	123	40	32,5	65	112,1	17	73,9	-7,2
305500	einf. D. v. unb. Zahlungsm.	11	2	18,2	4	2	50,0	-7	-63,6	0	0,0	31,8
310*00	i/a Dienst/Büro/Lagerräum.pp.	1371	367	26,8	1039	348	33,5	-332	-24,2	-19	-5,2	6,7
310000	sonstiges Gut	1029	307	29,8	838	296	35,3	-191	-18,6	-11	-3,6	5,5
310100	v. Kraftwagen	13	5	38,5	6	3	50,0	-7	-53,8	-2	-40,0	11,5
310200	v. Moped/Krad	2	0	0,0	2	1	50,0	0	0,0	1	0,0	50,0
310300	v. Fahrrädern	26	11	42,3	15	6	40,0	-11	-42,3	-5	-45,5	-2,3
310400	v. Schusswaffen	1	0	0,0	1	0	0,0	0	0,0	0	0,0	0,0
310500	v. unbaren Zahlungsmitteln	298	44	14,8	175	42	24,0	-123	-41,3	-2	-4,5	9,2
310700	von/aus Automaten	0	0	0,0	2	0	0,0	2	0,0	0	0,0	0,0
310800	v. Antiqu./Kunst/sakr. Gegst.	2	0	0,0	0	0	0,0	-2	-100,0	0	0,0	0,0
315*00	i/a Gastst./Hotel/Pension pp	471	121	25,7	418	77	18,4	-53	-11,3	-44	-36,4	-7,3
315000	sonstiges Gut	359	113	31,5	338	70	20,7	-21	-5,8	-43	-38,1	-10,8
315500	v. unbaren Zahlungsmitteln	109	8	7,3	75	5	6,7	-34	-31,2	-3	-37,5	-0,6
315700	v/a Automaten	3	0	0,0	5	2	40,0	2	66,7	2	0,0	40,0
325*00	i/a Warenh/Verkaufsr. Kiosk pp	12191	10403	85,3	11266	9645	85,6	-925	-7,6	-758	-7,3	0,3
325000	sonstiges Gut	626	151	24,1	452	103	22,8	-174	-27,8	-48	-31,8	-1,3
325300	v. Fahrrädern	0	0	0,0	1	1	100,0	1	0,0	1	0,0	100,0
325500	v. unbaren Zahlungsmitteln	461	18	3,9	327	14	4,3	-134	-29,1	-4	-22,2	0,4
326*00	darunter: Ladendiebstahl	11104	10234	92,2	10486	9527	90,9	-618	-5,6	-707	-6,9	-1,3
326000	sonstiges Gut	11098	10232	92,2	10486	9527	90,9	-612	-5,5	-705	-6,9	-1,3
326300	v. Fahrrädern	6	2	33,3	0	0	0,0	-6	-100,0	-2	-100,0	-33,3
335*00	i/a Wohnungen	1668	1082	64,9	1520	989	65,1	-148	-8,9	-93	-8,6	0,2

Schlüsselzahl der Tat	Gesamtzahl der Straftaten	01. - 12. 2015			01. - 12. 2016			Zu - oder Abnahme der				
		bekannt ge-wordene Fälle	auf-geklärte Fälle	Auf-klärung in %	bekannt ge-wordene Fälle	auf-geklärte Fälle	Auf-klärung in %	Straftaten		aufgeklärten Fälle		Auf-klärungs-quoten
1	2	3	4	5	6	7	8	Anzahl	in %	Anzahl	in %	13
335*81	in/aus Einfamilienhaus	420	252	60,0	359	223	62,1	-61	-14,5	-29	-11,5	2,1
335*82	in/aus Mehrfamilienhaus	1244	826	66,4	1159	764	65,9	-85	-6,8	-62	-7,5	-0,5
335000	sonstiges Gut	1459	972	66,6	1352	890	65,8	-107	-7,3	-82	-8,4	-0,8
335081	in/aus Einfamilienhaus	368	235	63,9	308	195	63,3	-60	-16,3	-40	-17,0	-0,6
335082	in/aus Mehrfamilienhaus	1088	734	67,5	1042	693	66,5	-46	-4,2	-41	-5,6	-1,0
335400	v. Schusswaffen	6	5	83,3	3	3	100,0	-3	-50,0	-2	-40,0	16,7
335481	in/aus Einfamilienhaus	3	2	66,7	1	1	100,0	-2	-66,7	-1	-50,0	33,3
335482	in/aus Mehrfamilienhaus	3	3	100,0	2	2	100,0	-1	-33,3	-1	-33,3	0,0
335500	v. unbaren Zahlungsmitteln	200	103	51,5	163	95	58,3	-37	-18,5	-8	-7,8	6,8
335581	in/aus Einfamilienhaus	47	14	29,8	49	26	53,1	2	4,3	12	85,7	23,3
335582	in/aus Mehrfamilienhaus	152	88	57,9	114	69	60,5	-38	-25,0	-19	-21,6	2,6
335800	v. Antiqu./Kunst/sakr.Gegst.	3	2	66,7	2	1	50,0	-1	-33,3	-1	-50,0	-16,7
335881	in/aus Einfamilienhaus	2	1	50,0	1	1	100,0	-1	-50,0	0	0,0	50,0
335882	in/aus Mehrfamilienhaus	1	1	100,0	1	0	0,0	0	0,0	-1	-100,0	-100,0
340*00	i/a Boden-/Kellerräumen pp	612	155	25,3	592	90	15,2	-20	-3,3	-65	-41,9	-10,1
340000	sonstiges Gut	367	85	23,2	359	56	15,6	-8	-2,2	-29	-34,1	-7,6
340300	v. Fahrrädern	245	70	28,6	233	34	14,6	-12	-4,9	-36	-51,4	-14,0
345*00	i/a Rohbauten/Baustellen pp	459	105	22,9	392	68	17,3	-67	-14,6	-37	-35,2	-5,6
345000	sonstiges Gut	438	103	23,5	381	67	17,6	-57	-13,0	-36	-35,0	-5,9
345100	v. Kraftwagen	5	1	20,0	2	1	50,0	-3	-60,0	0	0,0	30,0
345500	v. unbaren Zahlungsmitteln	16	1	6,3	9	0	0,0	-7	-43,8	-1	-100,0	-6,3
350*00	an/aus Kraftfahrzeugen	5325	664	12,5	4604	637	13,8	-721	-13,5	-27	-4,1	1,3
350000	sonstiges Gut	5100	636	12,5	4432	613	13,8	-668	-13,1	-23	-3,6	1,3
350500	v. unbaren Zahlungsmitteln	225	28	12,4	172	24	14,0	-53	-23,6	-4	-14,3	1,6
371000	v. BtM aus Apotheken	2	0	0,0	0	0	0,0	-2	-100,0	0	0,0	0,0
373000	v.BtM aus Krankenhäusern	5	2	40,0	2	1	50,0	-3	-60,0	-1	-50,0	10,0
374000	v.BtM b.Herstell/Großhändl.	2	0	0,0	1	0	0,0	-1	-50,0	0	0,0	0,0
375000	v.Rezeptform.z.Erlng.v.BtM	7	6	85,7	1	0	0,0	-6	-85,7	-6	-100,0	-85,7
390000	Taschendiebstahl/ sonst. Gut	569	46	8,1	636	43	6,8	67	11,8	-3	-6,5	-1,3
390500	v. unbaren Zahlungsmitteln	358	19	5,3	410	20	4,9	52	14,5	1	5,3	-0,4
4**00	Diebstahl u. erschw. Umstände	50283	7972	15,9	47797	6911	14,5	-2486	-4,9	-1061	-13,3	-1,4
400000	sonst. schwerer Diebstahl	10060	1583	15,7	9302	1226	13,2	-758	-7,5	-357	-22,6	-2,5
400010	+sonst.bes.schwerer §243	9969	1548	15,5	9198	1163	12,6	-771	-7,7	-385	-24,9	-2,9
400020	+sonst Diebst §§244(1) 244a	91	35	38,5	104	63	60,6	13	14,3	28	80,0	22,1
4**100	v. Kraftwagen	1357	352	25,9	1149	280	24,4	-208	-15,3	-72	-20,5	-1,5
400100	von Kraftwagen	1111	265	23,9	993	229	23,1	-118	-10,6	-36	-13,6	-0,8
400110	+bes. schwerer §243	1092	248	22,7	983	221	22,5	-109	-10,0	-27	-10,9	-0,2
400120	+mit Waffen §244(1)[1]	19	17	89,5	10	8	80,0	-9	-47,4	-9	-52,9	-9,5

Schlüsselzahl der Tat	Gesamtzahl der Straftaten	01. - 12. 2015			01. - 12. 2016			Zu - oder Abnahme der				
		bekannt ge-wordene Fälle	auf-geklärte Fälle	Auf-klärung in %	bekannt ge-wordene Fälle	auf-geklärte Fälle	Auf-klärung in %	Straftaten		aufgeklärten Fälle		Auf-klärungs-quoten
1	2	3	4	5	6	7	8	Anzahl	in %	Anzahl	in %	13
4**200	v. Moped/Krad	868	204	23,5	766	148	19,3	-102	-11,8	-56	-27,5	-4,2
400200	von Moped/Krad	804	190	23,6	701	139	19,8	-103	-12,8	-51	-26,8	-3,8
400210	+bes. schwerer §243	803	189	23,5	698	137	19,6	-105	-13,1	-52	-27,5	-3,9
400220	+mit Waffen §244(1)[1]	1	1	100,0	3	2	66,7	2	200,0	1	100,0	-33,3
4**300	v. Fahrrädern	13252	1784	13,5	12839	1391	10,8	-413	-3,1	-393	-22,0	-2,7
400300	von Fahrrädern	9861	1284	13,0	9058	672	7,4	-803	-8,1	-612	-47,7	-5,6
400310	+bes. schwerer §243	9838	1278	13,0	9043	663	7,3	-795	-8,1	-615	-48,1	-5,7
400320	+mit Waffen §244(1)[1]	23	6	26,1	15	9	60,0	-8	-34,8	3	50,0	33,9
4**400	v. Schusswaffen	32	13	40,6	23	10	43,5	-9	-28,1	-3	-23,1	2,9
400400	von Schusswaffen	12	8	66,7	10	3	30,0	-2	-16,7	-5	-62,5	-36,7
400410	+bes. schwerer §243	12	8	66,7	10	3	30,0	-2	-16,7	-5	-62,5	-36,7
4**500	v. unbaren Zahlungsmitteln	833	194	23,3	690	143	20,7	-143	-17,2	-51	-26,3	-2,6
400500	von unbaren Zahlungsmitteln	61	16	26,2	50	5	10,0	-11	-18,0	-11	-68,8	-16,2
400510	+bes. schwerer §243	55	16	29,1	40	4	10,0	-15	-27,3	-12	-75,0	-19,1
400520	+mit Waffen §244(1)[1]	6	0	0,0	10	1	10,0	4	66,7	1	0,0	10,0
4**700	v/a Automaten	673	104	15,5	452	55	12,2	-221	-32,8	-49	-47,1	-3,3
400700	v/a Automaten	550	87	15,8	368	38	10,3	-182	-33,1	-49	-56,3	-5,5
400710	+bes. schwerer §243	547	86	15,7	362	37	10,2	-185	-33,8	-49	-57,0	-5,5
400720	+mit Waffen §244(1)[1]	3	1	33,3	6	1	16,7	3	100,0	0	0,0	-16,6
4**800	v. Antiqu./Kunst/sakr.Gegst.	17	8	47,1	23	3	13,0	6	35,3	-5	-62,5	-34,1
400800	v. Ant./Kunst/sakr.Gegenst.	10	5	50,0	16	2	12,5	6	60,0	-3	-60,0	-37,5
400810	+bes. schwerer §243	10	5	50,0	15	2	13,3	5	50,0	-3	-60,0	-36,7
400820	+mit Waffen §244(1)[1]	0	0	0,0	1	0	0,0	1	0,0	0	0,0	0,0
405*00	i/a Bank./Spark./Postf./agent	96	35	36,5	76	21	27,6	-20	-20,8	-14	-40,0	-8,9
405000	i/a Bank./Spark./Postf./age	96	35	36,5	76	21	27,6	-20	-20,8	-14	-40,0	-8,9
405010	+bes. schwerer §243	93	32	34,4	75	20	26,7	-18	-19,4	-12	-37,5	-7,7
405020	+mit Waffen §244(1)[1]	3	3	100,0	1	1	100,0	-2	-66,7	-2	-66,7	0,0
410*00	i/a Dienst/Büro/Lagerräum.pp.	5698	950	16,7	4891	750	15,3	-807	-14,2	-200	-21,1	-1,4
410000	sonstiges Gut	5203	803	15,4	4470	652	14,6	-733	-14,1	-151	-18,8	-0,8
410010	+bes. schwerer §243	5171	783	15,1	4449	642	14,4	-722	-14,0	-141	-18,0	-0,7
410020	+mit Waffen §244(1)[1]	32	20	62,5	21	10	47,6	-11	-34,4	-10	-50,0	-14,9
410100	v. Kraftwagen	202	74	36,6	129	45	34,9	-73	-36,1	-29	-39,2	-1,7
410110	+bes. schwerer §243	199	71	35,7	128	44	34,4	-71	-35,7	-27	-38,0	-1,3
410120	+mit Waffen §244(1)[1]	3	3	100,0	1	1	100,0	-2	-66,7	-2	-66,7	0,0
410200	v. Moped/Krad	64	14	21,9	65	9	13,8	1	1,6	-5	-35,7	-8,1
410210	+bes. schwerer §243	63	14	22,2	64	8	12,5	1	1,6	-6	-42,9	-9,7
410220	+mit Waffen §244(1)[1]	1	0	0,0	1	1	100,0	0	0,0	1	0,0	100,0
410300	v. Fahrrädern	136	37	27,2	146	26	17,8	10	7,4	-11	-29,7	-9,4

Schlüsselzahl der Tat	Gesamtzahl der Straftaten	01. - 12. 2015			01. - 12. 2016			Zu - oder Abnahme der				
		bekannt ge-wordene Fälle	auf-geklärte Fälle	Auf-klärung in %	bekannt ge-wordene Fälle	auf-geklärte Fälle	Auf-klärung in %	Straftaten		aufgeklärten Fälle		Auf-klärungs-quoten
								Anzahl	in %	Anzahl	in %	
1	2	3	4	5	6	7	8	9	10	11	12	13
410310	+bes. schwerer §243	136	37	27,2	146	26	17,8	10	7,4	-11	-29,7	-9,4
410400	v. Schusswaffen	5	2	40,0	2	1	50,0	-3	-60,0	-1	-50,0	10,0
410410	+bes. schwerer §243	5	2	40,0	2	1	50,0	-3	-60,0	-1	-50,0	10,0
410500	v. unbaren Zahlungsmitteln	51	11	21,6	55	14	25,5	4	7,8	3	27,3	3,9
410510	+bes. schwerer §243	50	11	22,0	53	13	24,5	3	6,0	2	18,2	2,5
410520	+mit Waffen §244(1)[1]	1	0	0,0	2	1	50,0	1	100,0	1	0,0	50,0
410700	v/a Automaten	32	6	18,8	17	2	11,8	-15	-46,9	-4	-66,7	-7,0
410710	+bes. schwerer §243	32	6	18,8	17	2	11,8	-15	-46,9	-4	-66,7	-7,0
410800	v. Antiqu./Kunst/sakr.Gegst.	5	3	60,0	7	1	14,3	2	40,0	-2	-66,7	-45,7
410810	+bes. schwerer §243	5	3	60,0	7	1	14,3	2	40,0	-2	-66,7	-45,7
415*00	i/a Gastst./Hotel/Pension pp	784	132	16,8	590	111	18,8	-194	-24,7	-21	-15,9	2,0
415000	sonstiges Gut	671	116	17,3	517	93	18,0	-154	-23,0	-23	-19,8	0,7
415010	+bes. schwerer §243	663	113	17,0	507	92	18,1	-156	-23,5	-21	-18,6	1,1
415020	+mit Waffen §244(1)[1]	8	3	37,5	10	1	10,0	2	25,0	-2	-66,7	-27,5
415500	v. unbaren Zahlungsmitteln	22	5	22,7	6	3	50,0	-16	-72,7	-2	-40,0	27,3
415510	+bes. schwerer §243	22	5	22,7	6	3	50,0	-16	-72,7	-2	-40,0	27,3
415700	v/a Automaten	91	11	12,1	67	15	22,4	-24	-26,4	4	36,4	10,3
415710	+bes. schwerer §243	91	11	12,1	67	15	22,4	-24	-26,4	4	36,4	10,3
425*00	i/a Warenh/Verkaufsr.Kiosk pp	2204	535	24,3	1909	497	26,0	-295	-13,4	-38	-7,1	1,7
425000	sonstiges Gut	1881	262	13,9	1633	280	17,1	-248	-13,2	18	6,9	3,2
425010	+bes. schwerer §243	1854	251	13,5	1586	248	15,6	-268	-14,5	-3	-1,2	2,1
425020	+mit Waffen §244(1)[1]	27	11	40,7	47	32	68,1	20	74,1	21	190,9	27,4
425300	v. Fahrrädern	11	1	9,1	16	3	18,8	5	45,5	2	200,0	9,7
425310	+bes. schwerer §243	10	1	10,0	16	3	18,8	6	60,0	2	200,0	8,8
425320	+mit Waffen §244(1)[1]	1	0	0,0	0	0	0,0	-1	-100,0	0	0,0	0,0
425400	v. Schusswaffen	0	0	0,0	2	0	0,0	2	0,0	0	0,0	0,0
425410	+bes. schwerer §243	0	0	0,0	2	0	0,0	2	0,0	0	0,0	0,0
425500	v. unbaren Zahlungsmitteln	10	1	10,0	24	2	8,3	14	140,0	1	100,0	-1,7
425510	+bes. schwerer §243	8	1	12,5	12	1	8,3	4	50,0	0	0,0	-4,2
425520	+mit Waffen §244(1)[1]	2	0	0,0	12	1	8,3	10	500,0	1	0,0	8,3
426*00	darunter: Ladendiebstahl	302	271	89,7	234	212	90,6	-68	-22,5	-59	-21,8	0,9
426000	darunter: Ladendiebstahl	302	271	89,7	234	212	90,6	-68	-22,5	-59	-21,8	0,9
426010	+bes. schwerer §243	232	207	89,2	146	128	87,7	-86	-37,1	-79	-38,2	-1,5
426020	+mit Waffen §244(1)[1]	70	64	91,4	88	84	95,5	18	25,7	20	31,3	4,1
435*00	Wohnungseinbr.dieb. 244(1)[3]	2795	613	21,9	3061	768	25,1	266	9,5	155	25,3	3,2
435*81	in/aus Einfamilienhaus	1313	232	17,7	1484	337	22,7	171	13,0	105	45,3	5,0
435*82	in/aus Mehrfamilienhaus	1482	381	25,7	1577	431	27,3	95	6,4	50	13,1	1,6
435000	sonstiges Gut o. TWE	1764	358	20,3	1866	456	24,4	102	5,8	98	27,4	4,1

Schlüsselzahl der Tat	Gesamtzahl der Straftaten	01. - 12. 2015			01. - 12. 2016			Zu - oder Abnahme der				
		bekannt ge-wordene Fälle	auf-geklärte Fälle	Auf-klärung in %	bekannt ge-wordene Fälle	auf-geklärte Fälle	Auf-klärung in %	Straftaten		aufgeklärten Fälle		Auf-klärungs-quoten
								Anzahl	in %	Anzahl	in %	
1	2	3	4	5	6	7	8	9	10	11	12	13
435081	in/aus Einfamilienhaus	788	129	16,4	860	208	24,2	72	9,1	79	61,2	7,8
435082	in/aus Mehrfamilienhaus	976	229	23,5	994	244	24,5	18	1,8	15	6,6	1,0
435400	v. Schusswaffen o. TWE	8	1	12,5	6	5	83,3	-2	-25,0	4	400,0	70,8
435481	in/aus Einfamilienhaus	6	1	16,7	5	5	100,0	-1	-16,7	4	400,0	83,3
435482	in/aus Mehrfamilienhaus	2	0	0,0	1	0	0,0	-1	-50,0	0	0,0	0,0
435500	v. unbaren Zahlungsm. o. TWE	79	29	36,7	62	22	35,5	-17	-21,5	-7	-24,1	-1,2
435581	in/aus Einfamilienhaus	51	19	37,3	38	8	21,1	-13	-25,5	-11	-57,9	-16,2
435582	in/aus Mehrfamilienhaus	28	10	35,7	24	14	58,3	-4	-14,3	4	40,0	22,6
435800	v. Antiqu./Kunst/sakr.Gegst.	1	0	0,0	0	0	0,0	-1	-100,0	0	0,0	0,0
435881	in/aus Einfamilienhaus	1	0	0,0	0	0	0,0	-1	-100,0	0	0,0	0,0
436*00	Tageswohnungseinbruch (TWE)	943	225	23,9	1127	285	25,3	184	19,5	60	26,7	1,4
436*81	in/aus Einfamilienhaus	467	83	17,8	571	113	19,8	104	22,3	30	36,1	2,0
436*82	in/aus Mehrfamilienhaus	476	142	29,8	556	172	30,9	80	16,8	30	21,1	1,1
436000	sonstiges Gut	0	0	0,0	1098	274	25,0	1098	0,0	274	0,0	25,0
436081	in/aus Einfamilienhaus	448	78	17,4	554	107	19,3	106	23,7	29	37,2	1,9
436082	in/aus Mehrfamilienhaus	463	137	29,6	544	167	30,7	81	17,5	30	21,9	1,1
436400	v. Schusswaffen	7	2	28,6	3	1	33,3	-4	-57,1	-1	-50,0	4,7
436481	in/aus Einfamilienhaus	6	1	16,7	2	1	50,0	-4	-66,7	0	0,0	33,3
436482	in/aus Mehrfamilienhaus	1	1	100,0	1	0	0,0	0	0,0	-1	-100,0	-100,0
436500	v. unbaren Zahlungsmitteln	24	8	33,3	26	10	38,5	2	8,3	2	25,0	5,2
436581	in/aus Einfamilienhaus	12	4	33,3	15	5	33,3	3	25,0	1	25,0	0,0
436582	in/aus Mehrfamilienhaus	12	4	33,3	11	5	45,5	-1	-8,3	1	25,0	12,2
436800	v. Antiqu./Kunst/sakr.Gegst.	1	0	0,0	0	0	0,0	-1	-100,0	0	0,0	0,0
436881	in/aus Einfamilienhaus	1	0	0,0	0	0	0,0	-1	-100,0	0	0,0	0,0
440*00	i/a Boden-/Kellerräumen pp	8677	1196	13,8	10009	1528	15,3	1332	15,4	332	27,8	1,5
440000	sonstiges Gut	5433	734	13,5	6390	838	13,1	957	17,6	104	14,2	-0,4
440010	+bes. schwerer §243	5384	728	13,5	6337	827	13,1	953	17,7	99	13,6	-0,4
440020	+mit Waffen §244(1)[1]	49	6	12,2	53	11	20,8	4	8,2	5	83,3	8,6
440300	v. Fahrrädern	3244	462	14,2	3619	690	19,1	375	11,6	228	49,4	4,9
440310	+bes. schwerer §243	3205	457	14,3	3579	687	19,2	374	11,7	230	50,3	4,9
440320	+mit Waffen §244(1)[1]	39	5	12,8	40	3	7,5	1	2,6	-2	-40,0	-5,3
445*00	i/a Rohbauten/Baustellen pp	1265	208	16,4	994	116	11,7	-271	-21,4	-92	-44,2	-4,7
445000	sonstiges Gut	1216	195	16,0	963	110	11,4	-253	-20,8	-85	-43,6	-4,6
445010	+bes. schwerer §243	1189	184	15,5	941	107	11,4	-248	-20,9	-77	-41,8	-4,1
445020	+mit Waffen §244(1)[1]	27	11	40,7	22	3	13,6	-5	-18,5	-8	-72,7	-27,1
445100	v. Kraftwagen	44	13	29,5	27	6	22,2	-17	-38,6	-7	-53,8	-7,3
445110	+bes. schwerer §243	44	13	29,5	27	6	22,2	-17	-38,6	-7	-53,8	-7,3
445500	v. unbaren Zahlungsmitteln	5	0	0,0	4	0	0,0	-1	-20,0	0	0,0	0,0

Schlüsselzahl der Tat	Gesamtzahl der Straftaten	01. - 12. 2015			01. - 12. 2016			Zu - oder Abnahme der				
		bekannt ge-wordene Fälle	auf-geklärte Fälle	Auf-klärung in %	bekannt ge-wordene Fälle	auf-geklärte Fälle	Auf-klärung in %	Straftaten		aufgeklärten Fälle		Auf-klärungs-quoten
								Anzahl	in %	Anzahl	in %	
1	2	3	4	5	6	7	8	9	10	11	12	13
445510	+bes. schwerer §243	5	0	0,0	3	0	0,0	-2	-40,0	0	0,0	0,0
445520	+mit Waffen §244(1)[1]	0	0	0,0	1	0	0,0	1	0,0	0	0,0	0,0
450*00	an/aus Kraftfahrzeugen	6258	861	13,8	5731	799	13,9	-527	-8,4	-62	-7,2	0,1
450000	sonstiges Gut	5684	738	13,0	5275	712	13,5	-409	-7,2	-26	-3,5	0,5
450010	+bes. schwerer §243	5558	715	12,9	5116	621	12,1	-442	-8,0	-94	-13,1	-0,8
450020	+mit Waffen §244(1)[1]	126	23	18,3	159	91	57,2	33	26,2	68	295,7	38,9
450500	v. unbaren Zahlungsmitteln	574	123	21,4	456	87	19,1	-118	-20,6	-36	-29,3	-2,3
450510	+bes. schwerer §243	563	122	21,7	450	87	19,3	-113	-20,1	-35	-28,7	-2,4
450520	+mit Waffen §244(1)[1]	11	1	9,1	6	0	0,0	-5	-45,5	-1	-100,0	-9,1
471000	v. BtM aus Apotheken	8	0	0,0	11	4	36,4	3	37,5	4	0,0	36,4
471010	+bes. schwerer §243	8	0	0,0	11	4	36,4	3	37,5	4	0,0	36,4
472000	v.BtM aus Arztpraxen	3	0	0,0	1	0	0,0	-2	-66,7	0	0,0	0,0
472010	+bes. schwerer §243	3	0	0,0	0	0	0,0	-3	-100,0	0	0,0	0,0
472020	+mit Waffen §244(1)[1]	0	0	0,0	1	0	0,0	1	0,0	0	0,0	0,0
473000	v.BtM aus Krankenhäusern	2	0	0,0	1	0	0,0	-1	-50,0	0	0,0	0,0
473010	+bes. schwerer §243	2	0	0,0	1	0	0,0	-1	-50,0	0	0,0	0,0
474000	v.BtM b.Herstell/Großhändl.	0	0	0,0	1	0	0,0	1	0,0	0	0,0	0,0
474010	+bes. schwerer §243	0	0	0,0	1	0	0,0	1	0,0	0	0,0	0,0
475000	v.Rezeptform.z.Erling.v.BtM	0	0	0,0	1	0	0,0	1	0,0	0	0,0	0,0
475010	+bes. schwerer §243	0	0	0,0	1	0	0,0	1	0,0	0	0,0	0,0
490000	Taschendiebstahl sonst. Gut	17	3	17,6	16	3	18,8	-1	-5,9	0	0,0	1,2
490010	+bes. schwerer §243	11	2	18,2	3	0	0,0	-8	-72,7	-2	-100,0	-18,2
490020	+mit Waffen §244(1)[1]	6	1	16,7	13	3	23,1	7	116,7	2	200,0	6,4
490500	v. unbaren Zahlungsmitteln	7	1	14,3	7	0	0,0	0	0,0	-1	-100,0	-14,3
490510	+bes. schwerer §243	3	1	33,3	4	0	0,0	1	33,3	-1	-100,0	-33,3
490520	+mit Waffen §244(1)[1]	4	0	0,0	3	0	0,0	-1	-25,0	0	0,0	0,0
****00	Diebstahl insgesamt	84912	23918	28,2	79599	21688	27,2	-5313	-6,3	-2230	-9,3	-1,0
***100	v. Kraftwagen/unb. Ingebr.	1600	526	32,9	1366	443	32,4	-234	-14,6	-83	-15,8	-0,5
***200	v. Moped/Krad/unb. Ingebr.	966	241	24,9	855	176	20,6	-111	-11,5	-65	-27,0	-4,3
***300	v. Fahrrädern/unb. Ingebr.	14992	2316	15,4	14570	1729	11,9	-422	-2,8	-587	-25,3	-3,5
***400	v. Schusswaffen	45	23	51,1	29	13	44,8	-16	-35,6	-10	-43,5	-6,3
***500	v. unbaren Zahlungsmitteln	3525	540	15,3	2879	465	16,2	-646	-18,3	-75	-13,9	0,9
***700	v/a Automaten	710	111	15,6	543	71	13,1	-167	-23,5	-40	-36,0	-2,5
***800	v. Antiqu./Kunst/sakr.Gegst.	36	11	30,6	34	7	20,6	-2	-5,6	-4	-36,4	-10,0
*05*00	i/a Bank./Spark./Postf./agent	165	60	36,4	203	63	31,0	38	23,0	3	5,0	-5,4
*10*00	i/a Dienst/Büro/Lagerräum.pp.	7069	1317	18,6	5930	1098	18,5	-1139	-16,1	-219	-16,6	-0,1
*15*00	i/a Gastst./Hotel/Pension pp	1255	253	20,2	1008	188	18,7	-247	-19,7	-65	-25,7	-1,5
*25*00	i/a Warenh/Verkaufsr.Kiosk pp	14395	10938	76,0	13175	10142	77,0	-1220	-8,5	-796	-7,3	1,0

Schlüsselzahl der Tat	Gesamtzahl der Straftaten	01. - 12. 2015			01. - 12. 2016			Zu - oder Abnahme der				
		bekannt ge-wordene Fälle	auf-geklärte Fälle	Auf-klärung in %	bekannt ge-wordene Fälle	auf-geklärte Fälle	Auf-klärung in %	Straftaten		aufgeklärten Fälle		Auf-klärungs-quoten
								Anzahl	in %	Anzahl	in %	
1	2	3	4	5	6	7	8	9	10	11	12	13
*26*00	darunter: Ladendiebstahl	11406	10505	92,1	10720	9739	90,8	-686	-6,0	-766	-7,3	-1,3
*35*00	i/a Wohnungen	4463	1695	38,0	4581	1757	38,4	118	2,6	62	3,7	0,4
*40*00	i/a Boden-/Kellerräumen pp	9289	1351	14,5	10601	1618	15,3	1312	14,1	267	19,8	0,8
*45*00	i/a Rohbauten/Baustellen pp	1724	313	18,2	1386	184	13,3	-338	-19,6	-129	-41,2	-4,9
*50*00	an/aus Kraftfahrzeugen	11583	1525	13,2	10335	1436	13,9	-1248	-10,8	-89	-5,8	0,7
*71000	v. BtM aus Apotheken	10	0	0,0	11	4	36,4	1	10,0	4	0,0	36,4
*72000	v. BtM aus Arztpraxen	3	0	0,0	1	0	0,0	-2	-66,7	0	0,0	0,0
*73000	v. BtM aus Krankenhäusern	7	2	28,6	3	1	33,3	-4	-57,1	-1	-50,0	4,7
*74000	v. BtM b.Herstell/Großhändl.	2	0	0,0	2	0	0,0	0	0,0	0	0,0	0,0
*75000	v. Rezeptform.z.Erlng.v.BtM	7	6	85,7	2	0	0,0	-5	-71,4	-6	-100,0	-85,7
*90*00	Taschendiebstahl	951	69	7,3	1069	66	6,2	118	12,4	-3	-4,3	-1,1
500000	Vermögens- /Fälschungsdelikte	31927	24492	76,7	29668	22017	74,2	-2259	-7,1	-2475	-10,1	-2,5
510000	Betrug §§263/a,264/a,265/a,b	25314	19670	77,7	22754	17141	75,3	-2560	-10,1	-2529	-12,9	-2,4
511000	Waren- u. Warenkreditbetrug	9680	7457	77,0	9054	6747	74,5	-626	-6,5	-710	-9,5	-2,5
511100	+betrüg. Erlangen von Kfz	64	61	95,3	52	50	96,2	-12	-18,8	-11	-18,0	0,9
511200	sonst. Warenkreditbetrug	6355	4550	71,6	5594	3905	69,8	-761	-12,0	-645	-14,2	-1,8
511201	+Tankbetrug §263	2938	1508	51,3	2411	1220	50,6	-527	-17,9	-288	-19,1	-0,7
511300	+Warenbetrug §263	3261	2846	87,3	3408	2792	81,9	147	4,5	-54	-1,9	-5,4
513000	Kapitalanl. und Anlagebetrug	86	86	100,0	242	242	100,0	156	181,4	156	181,4	0,0
513100	+Prospektbetrug §264a	8	8	100,0	1	1	100,0	-7	-87,5	-7	-87,5	0,0
513200	+Anlagebetrug nach §263	60	60	100,0	241	241	100,0	181	301,7	181	301,7	0,0
514000	Geldkreditbetrug	126	116	92,1	148	139	93,9	22	17,5	23	19,8	1,8
514100	+Kreditbetrug §265b	11	11	100,0	3	1	33,3	-8	-72,7	-10	-90,9	-66,7
514200	+Subventionsbetrug §264	21	19	90,5	60	60	100,0	39	185,7	41	215,8	9,5
514300	+Krediterlangsbetrug §263	94	86	91,5	85	78	91,8	-9	-9,6	-8	-9,3	0,3
515000	Erschl.v. Leistungen §265a	5421	5329	98,3	4139	4037	97,5	-1282	-23,6	-1292	-24,2	-0,8
515001	+Beförderungserschleichung	5328	5251	98,6	4016	3923	97,7	-1312	-24,6	-1328	-25,3	-0,9
515079	+Sonst.Erschl.v.Leistung	93	78	83,9	123	114	92,7	30	32,3	36	46,2	8,8
516000	mtl.rechtsw.erl.unb.Zahl.m.	2185	1193	54,6	1786	922	51,6	-399	-18,3	-271	-22,7	-3,0
516200	+erl. Debitk.o.PIN Lastschr	903	504	55,8	702	369	52,6	-201	-22,3	-135	-26,8	-3,2
516300	+erl. Debitk.m.PIN §263a	477	299	62,7	280	180	64,3	-197	-41,3	-119	-39,8	1,6
516500	erl. Daten v.Zahl-karten	378	164	43,4	443	179	40,4	65	17,2	15	9,1	-3,0
516900	+erl.sonst.unb.Zahlungsm.	190	92	48,4	361	194	53,7	171	90,0	102	110,9	5,3
517000	sonst. Betrug	7801	5475	70,2	7385	5054	68,4	-416	-5,3	-421	-7,7	-1,8
517100	+Leistungsbetrug	486	381	78,4	599	513	85,6	113	23,3	132	34,6	7,2
517200	+Leistungskreditbetrug	598	528	88,3	444	367	82,7	-154	-25,8	-161	-30,5	-5,6
517400	z.N.v.Versicher.u.-missbr.	90	89	98,9	134	135	100,7	44	48,9	46	51,7	1,8
517410	+z.N.v.Versicherungen	85	84	98,8	133	134	100,8	48	56,5	50	59,5	2,0

Schlüsselzahl der Tat	Gesamtzahl der Straftaten	01. - 12. 2015			01. - 12. 2016			Zu - oder Abnahme der				
		bekannt ge-wordene Fälle	auf-geklärte Fälle	Auf-klärung in %	bekannt ge-wordene Fälle	auf-geklärte Fälle	Auf-klärung in %	Straftaten		aufgeklärten Fälle		Auf-klärungs-quoten
								Anzahl	in %	Anzahl	in %	
1	2	3	4	5	6	7	8	9	10	11	12	13
517420	+Versicherungsmisbrauch	5	5	100,0	1	1	100,0	-4	-80,0	-4	-80,0	0,0
517500	+sonst Computerbetrug §263a	656	376	57,3	527	217	41,2	-129	-19,7	-159	-42,3	-16,1
517600	+Provisionsbetrug	67	64	95,5	39	37	94,9	-28	-41,8	-27	-42,2	-0,6
517800	+Sozialleistungsbetrug	576	576	100,0	629	624	99,2	53	9,2	48	8,3	-0,8
517900	+Mißbr.Kommunikdienst §263a	103	29	28,2	10	2	20,0	-93	-90,3	-27	-93,1	-8,2
518100	Abrechnungsbetrug	289	269	93,1	105	82	78,1	-184	-63,7	-187	-69,5	-15,0
518110	+im Gesundheitswesen	132	132	100,0	29	28	96,6	-103	-78,0	-104	-78,8	-3,4
518179	+sonst. Abrechnungsbetrug	157	137	87,3	76	54	71,1	-81	-51,6	-83	-60,6	-16,2
518200	Einmietbetrug	311	292	93,9	206	198	96,1	-105	-33,8	-94	-32,2	2,2
518300	Überweisungs-betrug	462	270	58,4	390	224	57,4	-72	-15,6	-46	-17,0	-1,0
518800	Kreditvermittlg.betrug §263	6	5	83,3	8	6	75,0	2	33,3	1	20,0	-8,3
518900	sonst.weit.Betrugsarten	4015	2461	61,3	4294	2649	61,7	279	6,9	188	7,6	0,4
520000	Veruntreuung §§266/a/b	382	371	97,1	322	310	96,3	-60	-15,7	-61	-16,4	-0,8
521000	Untreue §266	141	139	98,6	134	130	97,0	-7	-5,0	-9	-6,5	-1,6
521079	+sonst. Untreue	141	139	98,6	132	128	97,0	-9	-6,4	-11	-7,9	-1,6
521100	+b.Kapitalanlagegeschäften	0	0	0,0	2	2	100,0	2	0,0	2	0,0	100,0
522000	Vore./Verunt.v.Arb.entgelt	225	223	99,1	174	174	100,0	-51	-22,7	-49	-22,0	0,9
523000	Missbr.v.Scheck-/Kreditkar	16	9	56,3	14	6	42,9	-2	-12,5	-3	-33,3	-13,4
523080	+Missbr.v.Scheckkarten	2	3	150,0	3	3	100,0	1	50,0	0	0,0	-50,0
523081	+Missbr.v.Kreditkarten	13	5	38,5	11	3	27,3	-2	-15,4	-2	-40,0	-11,2
530000	Unterschlagung §§246,247,248a	3745	2193	58,6	4055	2261	55,8	310	8,3	68	3,1	-2,8
530079	Unterschlagung sonst. Güter	3463	1917	55,4	3822	2033	53,2	359	10,4	116	6,1	-2,2
531000	Unterschlagung von Kfz	282	276	97,9	233	228	97,9	-49	-17,4	-48	-17,4	0,0
540000	Urkundenfälschung	2086	1860	89,2	1972	1741	88,3	-114	-5,5	-119	-6,4	-0,9
540001	+sonst. gem. §267	1843	1664	90,3	1764	1597	90,5	-79	-4,3	-67	-4,0	0,2
540002	+Mittelb.Falschbeurkundung	26	23	88,5	21	20	95,2	-5	-19,2	-3	-13,0	6,7
540003	+Veränd. v.amtl. Ausweisen	1	1	100,0	0	0	0,0	-1	-100,0	-1	-100,0	-100,0
540004	+/-Urk.unter/Ver.e.Grenzbez.	27	21	77,8	18	13	72,2	-9	-33,3	-8	-38,1	-5,6
540006	+Versch.v.fal. amlt. Ausw.	8	7	87,5	18	17	94,4	10	125,0	10	142,9	6,9
540007	+Fälsch.v.Gesundheitszeugn	0	0	0,0	1	1	100,0	1	0,0	1	0,0	100,0
540008	+Ausst.unr.Gesundheitszeugn	1	1	100,0	1	1	100,0	0	0,0	0	0,0	0,0
540010	+Missbr.v.Ausweispapieren	25	24	96,0	21	16	76,2	-4	-16,0	-8	-33,3	-19,8
541000	Fälschung techn. Aufz. §268	17	17	100,0	9	8	88,9	-8	-47,1	-9	-52,9	-11,1
541001	+Manipu.v.Fahrtenschr/Kontr	5	5	100,0	1	0	0,0	-4	-80,0	-5	-100,0	-100,0
541079	+sonst.Fälsch.techn.Aufz.	12	12	100,0	8	8	100,0	-4	-33,3	-4	-33,3	0,0
542000	Fälsch.z.Erlangung v. BtM	4	4	100,0	0	0	0,0	-4	-100,0	-4	-100,0	-100,0
543000	Datenfälsch.Täuschung bei DV	134	98	73,1	119	68	57,1	-15	-11,2	-30	-30,6	-16,0
543010	+Fälsch.bew.erh.Daten §269	132	97	73,5	119	68	57,1	-13	-9,8	-29	-29,9	-16,4

Schlüsselzahl der Tat	Gesamtzahl der Straftaten	01. - 12. 2015			01. - 12. 2016			Zu - oder Abnahme der				
		bekannt ge-wordene Fälle	auf-geklärte Fälle	Auf-klärung in %	bekannt ge-wordene Fälle	auf-geklärte Fälle	Auf-klärung in %	Straftaten		aufgeklärten Fälle		Auf-klärungs-quoten
								Anzahl	in %	Anzahl	in %	
1	2	3	4	5	6	7	8	9	10	11	12	13
543020	+Täusch.i.R.verk.b.DV §270	2	1	50,0	0	0	0,0	-2	-100,0	-1	-100,0	-50,0
550000	Geld-,Wertz-,Scheckfälschung	351	349	99,4	529	528	99,8	178	50,7	179	51,3	0,4
550010	+gew.-u.bandenm.Geldfälsch.	1	1	100,0	0	0	0,0	-1	-100,0	-1	-100,0	-100,0
551000	Geld-, Wertzeichenfälschung	4	4	100,0	8	8	100,0	4	100,0	4	100,0	0,0
551010	+Geldfälsch.einschl.Vorber.	4	4	100,0	8	8	100,0	4	100,0	4	100,0	0,0
552000	Inverkehrbring.v. Falschgeld	337	337	100,0	519	519	100,0	182	54,0	182	54,0	0,0
552010	+v. Falschgeld §146(1)[3]	117	117	100,0	248	248	100,0	131	112,0	131	112,0	0,0
552020	+nach gutgl. Erwerb §147	220	220	100,0	271	271	100,0	51	23,2	51	23,2	0,0
553000	Fälschung v.Zahlungsk.,Scheck	9	7	77,8	2	1	50,0	-7	-77,8	-6	-85,7	-27,8
553100	Gebr.falsch.Zahlk./Schecks	8	5	62,5	1	1	100,0	-7	-87,5	-4	-80,0	37,5
553110	+ohne Garantiefunktion	3	3	100,0	1	1	100,0	-2	-66,7	-2	-66,7	0,0
553120	+mit Garantiefunktion	5	2	40,0	0	0	0,0	-5	-100,0	-2	-100,0	-40,0
553200	Nachm.v.Zahlk.Scheck/Wechsel	1	2	200,0	1	0	0,0	0	0,0	-2	-100,0	-200,0
553220	+mit Garantiefunktion	1	2	200,0	1	0	0,0	0	0,0	-2	-100,0	-200,0
560000	Insolvenzstraf. §§283,283a-d	49	49	100,0	36	36	100,0	-13	-26,5	-13	-26,5	0,0
561000	+Bankrott	42	42	100,0	29	29	100,0	-13	-31,0	-13	-31,0	0,0
563000	+Verl. Buchführungspflicht	6	6	100,0	5	5	100,0	-1	-16,7	-1	-16,7	0,0
564000	+Gläubigerbegünstigung	1	1	100,0	1	1	100,0	0	0,0	0	0,0	0,0
565000	+Schuldnerbegünstigung	0	0	0,0	1	1	100,0	1	0,0	1	0,0	100,0
600000	sonst. Straftatbestände StGB	39053	21559	55,2	40717	22747	55,9	1664	4,3	1188	5,5	0,7
610000	Erpressung §253	302	191	63,2	282	174	61,7	-20	-6,6	-17	-8,9	-1,5
610001	+Schutzgelderpressung	8	8	100,0	3	3	100,0	-5	-62,5	-5	-62,5	0,0
610079	+sonst. Erpressung	287	182	63,4	261	160	61,3	-26	-9,1	-22	-12,1	-2,1
611000	Erpressung a.sex.Grundlage	7	1	14,3	18	11	61,1	11	157,1	10	100,0	46,8
620000	Widerst.gg.d.Staatsgewalt pp.	5433	4847	89,2	6185	5589	90,4	752	13,8	742	15,3	1,2
620001	+Androhung von Straftaten	197	176	89,3	341	305	89,4	144	73,1	129	73,3	0,1
620003	+Bildung krim. Vereinig.	29	28	96,6	9	9	100,0	-20	-69,0	-19	-67,9	3,4
620004	+Anleitung zu Straftaten	1	1	100,0	1	0	0,0	0	0,0	-1	-100,0	-100,0
620005	+Amtsanmaßung	48	24	50,0	66	41	62,1	18	37,5	17	70,8	12,1
620006	+Missbrauch v.Titeln pp.	29	27	93,1	15	14	93,3	-14	-48,3	-13	-48,1	0,2
620007	+Verwahrungsbruch	1	1	100,0	3	1	33,3	2	200,0	0	0,0	-66,7
620009	+Verstr-, Siegelbruch	25	16	64,0	34	24	70,6	9	36,0	8	50,0	6,6
620010	+Nichtanz. gepl.Straftaten	2	2	100,0	0	0	0,0	-2	-100,0	-2	-100,0	-100,0
620011	+Belohnung/Billigung v. ST	3	1	33,3	2	1	50,0	-1	-33,3	0	0,0	16,7
620013	+Missbrauch v. Notrufen pp.	388	298	76,8	510	418	82,0	122	31,4	120	40,3	5,2
620014	+Verst.gg.Weisung Führungs.	49	49	100,0	35	35	100,0	-14	-28,6	-14	-28,6	0,0
620015	+Verstoß gg.d.Berufsverbot	1	1	100,0	1	1	100,0	0	0,0	0	0,0	0,0
621000	Widerstand gg.d. Staatsgewalt	580	567	97,8	775	752	97,0	195	33,6	185	32,6	-0,8

Schlüsselzahl der Tat	Gesamtzahl der Straftaten	01. - 12. 2015			01. - 12. 2016			Zu - oder Abnahme der				
		bekannt ge-wordene Fälle	auf-geklärte Fälle	Auf-klärung in %	bekannt ge-wordene Fälle	auf-geklärte Fälle	Auf-klärung in %	Straftaten		aufgeklärten Fälle		Auf-klärungs-quoten
								Anzahl	in %	Anzahl	in %	
1	2	3	4	5	6	7	8	9	10	11	12	13
621010	+öffentl. Aufforderung z.ST	32	25	78,1	68	49	72,1	36	112,5	24	96,0	-6,0
621020	+Widerst.gg.Vollstr.-beamte	546	541	99,1	699	695	99,4	153	28,0	154	28,5	0,3
621021	gg Polizeivollzugsbeamte	532	528	99,2	674	671	99,6	142	26,7	143	27,1	0,4
621029	gg sonst Vollstr.-beamte	14	13	92,9	25	24	96,0	11	78,6	11	84,6	3,1
621030	+Widerst.gg.gleichge.Pers.	0	0	0,0	2	2	100,0	2	0,0	2	0,0	100,0
621040	+Gefangenenbefreiung	2	1	50,0	5	5	100,0	3	150,0	4	400,0	50,0
621050	+Gefangenenmeuterei	0	0	0,0	1	1	100,0	1	0,0	1	0,0	100,0
622000	Hausfriedensbruch	3401	3068	90,2	3629	3338	92,0	228	6,7	270	8,8	1,8
622100	+Hausfriedensbruch §123	3397	3066	90,3	3627	3336	92,0	230	6,8	270	8,8	1,7
622200	+schw.Hausfriedensbr. §124	4	2	50,0	2	2	100,0	-2	-50,0	0	0,0	50,0
623000	Landfriedensbruch §§125, 125a	34	11	32,4	41	21	51,2	7	20,6	10	90,9	18,8
623010	+Landfriedensbruch	28	9	32,1	28	13	46,4	0	0,0	4	44,4	14,3
623020	+bes.schw. Landfriedensbr.	6	2	33,3	13	8	61,5	7	116,7	6	300,0	28,2
624000	Vortäuschen e. Straftat §145d	363	361	99,4	356	355	99,7	-7	-1,9	-6	-1,7	0,3
624010	gg. d. sex. Selbstbestim.	14	14	100,0	22	22	100,0	8	57,1	8	57,1	0,0
624079	einer sonst. Straftat	247	244	98,8	266	264	99,2	19	7,7	20	8,2	0,4
624100	eines Raubes	25	25	100,0	16	16	100,0	-9	-36,0	-9	-36,0	0,0
624200	Vortäuschen e. Diebstahls	77	78	101,3	52	53	101,9	-25	-32,5	-25	-32,1	0,6
624201	+eines Kfz-Diebstahls	30	30	100,0	22	23	104,5	-8	-26,7	-7	-23,3	4,5
624279	+eines sonst. Diebstahls	47	48	102,1	30	30	100,0	-17	-36,2	-18	-37,5	-2,1
626000	Gewaltdarstellung §131	8	7	87,5	7	6	85,7	-1	-12,5	-1	-14,3	-1,8
626079	+sonst. Gewaltdarstellung	8	7	87,5	7	6	85,7	-1	-12,5	-1	-14,3	-1,8
627000	Volksverhetzung §130	274	209	76,3	360	268	74,4	86	31,4	59	28,2	-1,9
630000	Begünstigung, Geldwäsche pp.	672	642	95,5	770	741	96,2	98	14,6	99	15,4	0,7
630010	+Begünstigung	7	7	100,0	4	4	100,0	-3	-42,9	-3	-42,9	0,0
630020	+Strafvereitelung	58	55	94,8	50	47	94,0	-8	-13,8	-8	-14,5	-0,8
631000	Hehlerei von Kfz §§159-260a	38	38	100,0	47	48	102,1	9	23,7	10	26,3	2,1
631079	+Hehlerei v. Kfz §259	37	37	100,0	42	44	104,8	5	13,5	7	18,9	4,8
631100	+gewerbsmäßige §260(1)[1]	0	0	0,0	4	3	75,0	4	0,0	3	0,0	75,0
631200	+Bandenhehlerei §260(1)[2]	1	1	100,0	0	0	0,0	-1	-100,0	-1	-100,0	-100,0
631300	+gew.Bandenhehlerei §260a	0	0	0,0	1	1	100,0	1	0,0	1	0,0	100,0
632000	sonst. Hehlerei §§259-260a	415	399	96,1	478	462	96,7	63	15,2	63	15,8	0,6
632079	+sonst. Hehlerei §259	388	372	95,9	455	440	96,7	67	17,3	68	18,3	0,8
632100	+gewerbsmäßige §260(1)[1]	22	22	100,0	22	21	95,5	0	0,0	-1	-4,5	-4,5
632200	+Bandenhehlerei §260(1)[2]	1	1	100,0	0	0	0,0	-1	-100,0	-1	-100,0	-100,0
632300	+gew.Bandenhehlerei §260a	4	4	100,0	1	1	100,0	-3	-75,0	-3	-75,0	0,0
633000	Geldwäsche §261	154	143	92,9	191	180	94,2	37	24,0	37	25,9	1,3
640000	Brandst./Herbeif.e. Brandgef.	989	434	43,9	970	433	44,6	-19	-1,9	-1	-0,2	0,7

Schlüsselzahl der Tat	Gesamtzahl der Straftaten	01. - 12. 2015			01. - 12. 2016			Zu - oder Abnahme der				
		bekannt ge-wordene Fälle	auf-geklärte Fälle	Auf-klärung in %	bekannt ge-wordene Fälle	auf-geklärte Fälle	Auf-klärung in %	Straftaten		aufgeklärten Fälle		Auf-klärungs-quoten
								Anzahl	in %	Anzahl	in %	
1	2	3	4	5	6	7	8	9	10	11	12	13
640010	fahrlässige Brandstiftung	229	171	74,7	258	187	72,5	29	12,7	16	9,4	-2,2
640020	fahrl. Herbeif.e.Brandgef.	9	7	77,8	9	8	88,9	0	0,0	1	14,3	11,1
641000	vors. Brand./Herb.e.B.-gef.	751	256	34,1	703	238	33,9	-48	-6,4	-18	-7,0	-0,2
641010	+vors. Brandstiftung	640	202	31,6	548	157	28,6	-92	-14,4	-45	-22,3	-3,0
641020	+schwere Brandstiftung	95	45	47,4	134	68	50,7	39	41,1	23	51,1	3,3
641030	+bes.schw. Brandstiftung	7	4	57,1	6	4	66,7	-1	-14,3	0	0,0	9,6
641040	+Brandst.mit Todesfolge	1	1	100,0	0	0	0,0	-1	-100,0	-1	-100,0	-100,0
641050	+vors. Herbeif.e.Brandgef.	8	4	50,0	15	9	60,0	7	87,5	5	125,0	10,0
650000	Wettbew.-, Korrup.-u.Amtsdel.	222	172	77,5	250	210	84,0	28	12,6	38	22,1	6,5
651000	Vorteilsnahme/Bestechlichkeit	17	14	82,4	9	6	66,7	-8	-47,1	-8	-57,1	-15,7
651100	+Vorteilsannahme §331	9	8	88,9	3	4	133,3	-6	-66,7	-4	-50,0	44,4
651200	+Bestechlichkeit §332	8	6	75,0	6	2	33,3	-2	-25,0	-4	-66,7	-41,7
652000	Vorteilsgewährung,Bestechung	4	3	75,0	9	8	88,9	5	125,0	5	166,7	13,9
652100	+Vorteilsgewährung §333	2	1	50,0	2	2	100,0	0	0,0	1	100,0	50,0
652200	+Bestechung §334	2	2	100,0	7	6	85,7	5	250,0	4	200,0	-14,3
655000	sonst. Straftaten im Amt	195	150	76,9	225	191	84,9	30	15,4	41	27,3	8,0
655001	+Strafvereitelung im Amt	44	38	86,4	88	79	89,8	44	100,0	41	107,9	3,4
655002	+Rechtsbeugung	16	13	81,3	7	5	71,4	-9	-56,3	-8	-61,5	-9,9
655003	+Aussageerpressung	1	1	100,0	1	1	100,0	0	0,0	0	0,0	0,0
655004	+Verfolgung Unschuldiger	6	6	100,0	6	4	66,7	0	0,0	-2	-33,3	-33,3
655005	+Vollstreck.gg.Unschuldige	0	0	0,0	1	1	100,0	1	0,0	1	0,0	100,0
655006	+Falschbeurkundung im Amt	7	6	85,7	6	5	83,3	-1	-14,3	-1	-16,7	-2,4
655007	+Gebührenüberhebung	4	4	100,0	5	2	40,0	1	25,0	-2	-50,0	-60,0
655008	+Abgabenüberh./Leistungskürz	1	0	0,0	0	0	0,0	-1	-100,0	0	0,0	0,0
655010	+verb.Mittei.ü.Gerichtsverh	0	0	0,0	1	1	100,0	1	0,0	1	0,0	100,0
655011	+Verl.d.Steuergeheimnisses	1	1	100,0	0	0	0,0	-1	-100,0	-1	-100,0	-100,0
655100	KV im Amt §340	90	71	78,9	96	85	88,5	6	6,7	14	19,7	9,6
655200	Verl.d.Dienstgeheim. §353b	25	10	40,0	14	8	57,1	-11	-44,0	-2	-20,0	17,1
656000	wettb.beschr.Abspr.b.Auss.	3	2	66,7	1	1	100,0	-2	-66,7	-1	-50,0	33,3
657000	Bestechl./Best.i. gesch.Verh.	3	3	100,0	6	4	66,7	3	100,0	1	33,3	-33,3
657100	Bestechlichk/Bestechung §299	3	3	100,0	6	4	66,7	3	100,0	1	33,3	-33,3
657110	+Bestechl./Best. §299(1,2)	3	3	100,0	6	4	66,7	3	100,0	1	33,3	-33,3
660000	strafbarer Eigennutz	407	372	91,4	400	366	91,5	-7	-1,7	-6	-1,6	0,1
660010	+Vereiteln d.Zwangsvollstr.	7	7	100,0	9	9	100,0	2	28,6	2	28,6	0,0
660020	+Pfandkehr	13	13	100,0	15	15	100,0	2	15,4	2	15,4	0,0
661000	Glücksspiel §§284,285,287	10	8	80,0	1	1	100,0	-9	-90,0	-7	-87,5	20,0
661010	+Unerl.Veranst.e.Glückssp.	10	8	80,0	1	1	100,0	-9	-90,0	-7	-87,5	20,0
662000	Wilderei §§292,293	360	327	90,8	352	320	90,9	-8	-2,2	-7	-2,1	0,1

Schlüsselzahl der Tat	Gesamtzahl der Straftaten	01. - 12. 2015			01. - 12. 2016			Zu - oder Abnahme der				
		bekannt ge-wordene Fälle	auf-geklärte Fälle	Auf-klärung in %	bekannt ge-wordene Fälle	auf-geklärte Fälle	Auf-klärung in %	Straftaten		aufgeklärten Fälle		Auf-klärungs-quoten
								Anzahl	in %	Anzahl	in %	
1	2	3	4	5	6	7	8	9	10	11	12	13
662001	+Fischwilderei §293	318	309	97,2	311	306	98,4	-7	-2,2	-3	-1,0	1,2
662100	+Jagdwilderei §292	42	18	42,9	41	14	34,1	-1	-2,4	-4	-22,2	-8,8
663000	Wucher §291	17	17	100,0	23	21	91,3	6	35,3	4	23,5	-8,7
670000	alle sonst.ST StGB o.Verk.del	31028	14901	48,0	31860	15234	47,8	832	2,7	333	2,2	-0,2
670001	+Falsche uneidl.Aussage	182	182	100,0	153	152	99,3	-29	-15,9	-30	-16,5	-0,7
670002	+Meineid	6	6	100,0	2	2	100,0	-4	-66,7	-4	-66,7	0,0
670003	+FalscheVers.a.Eides Statt	131	130	99,2	136	134	98,5	5	3,8	4	3,1	-0,7
670005	+Verleit.zur Falschaussage	0	0	0,0	6	6	100,0	6	0,0	6	0,0	100,0
670007	+Falsche Verdächtigung	721	707	98,1	635	618	97,3	-86	-11,9	-89	-12,6	-0,8
670008	+Beschim.v. Bekenntn. §166	5	3	60,0	1	1	100,0	-4	-80,0	-2	-66,7	40,0
670009	+Störung d.Religionsausüb.	3	3	100,0	0	0	0,0	-3	-100,0	-3	-100,0	-100,0
670010	+Störung e. Bestattungsf.	2	2	100,0	0	0	0,0	-2	-100,0	-2	-100,0	-100,0
670011	+Störung der Totenruhe	78	13	16,7	65	17	26,2	-13	-16,7	4	30,8	9,5
670012	+Personenstands fälschung	1	1	100,0	3	2	66,7	2	200,0	1	100,0	-33,3
670013	+Doppelehe	1	1	100,0	1	1	100,0	0	0,0	0	0,0	0,0
670014	+Beischlaf zw. Verwandten	2	2	100,0	0	0	0,0	-2	-100,0	-2	-100,0	-100,0
670015	+üble Nachrede/Verleum.§188	16	9	56,3	13	10	76,9	-3	-18,8	1	11,1	20,6
670016	+Verl.d.Vertraul.d.Wortes	9	7	77,8	35	32	91,4	26	288,9	25	357,1	13,6
670017	+Verl.d.Briefgeheimnisses	124	69	55,6	115	75	65,2	-9	-7,3	6	8,7	9,6
670018	+Verl.v.Privatgeheimnissen	23	18	78,3	16	10	62,5	-7	-30,4	-8	-44,4	-15,8
670019	+Verw.fremder Geheimnisse	0	0	0,0	1	1	100,0	1	0,0	1	0,0	100,0
670020	+Verl.d. Post-/Fernm.-geh.	16	14	87,5	454	442	97,4	438	2737,5	428	3057,1	9,9
670024	+gef. Ingr.i.Bahnverk.pp.	64	26	40,6	72	22	30,6	8	12,5	-4	-15,4	-10,0
670025	+gef. Ingr.i.d.Str-verkehr	489	219	44,8	481	190	39,5	-8	-1,6	-29	-13,2	-5,3
670026	+Störung öffentl.Betriebe	18	3	16,7	9	0	0,0	-9	-50,0	-3	-100,0	-16,7
670027	+Störung v.Telekom-anlagen	25	19	76,0	12	0	0,0	-13	-52,0	-19	-100,0	-76,0
670029	+Baugefährdung	1	1	100,0	1	0	0,0	0	0,0	-1	-100,0	-100,0
670030	+Vollrausch	4	4	100,0	9	9	100,0	5	125,0	5	125,0	0,0
670031	+gef.e. Entziehungskur	0	0	0,0	1	1	100,0	1	0,0	1	0,0	100,0
670032	+unterl. Hilfeleistung	104	90	86,5	99	78	78,8	-5	-4,8	-12	-13,3	-7,7
670033	+Parteiverrat	6	6	100,0	4	4	100,0	-2	-33,3	-2	-33,3	0,0
670034	+Verl.d.pers.Leb.ber.§201a	230	206	89,6	281	229	81,5	51	22,2	23	11,2	-8,1
670079	+sonstige weitere Straftat	1	0	0,0	1	1	100,0	0	0,0	1	0,0	100,0
671000	Verl.d.Unterhaltspf.§170	264	264	100,0	247	247	100,0	-17	-6,4	-17	-6,4	0,0
672000	Verl.d.Fürs-/Erzieh-pfl.§171	78	77	98,7	63	63	100,0	-15	-19,2	-14	-18,2	1,3
673000	Beleidigung §§185-187,189	6998	6368	91,0	7380	6671	90,4	382	5,5	303	4,8	-0,6
673010	+Beleidigung	3921	3599	91,8	4103	3757	91,6	182	4,6	158	4,4	-0,2
673020	+üble Nachrede	459	435	94,8	443	402	90,7	-16	-3,5	-33	-7,6	-4,1

Schlüsselzahl der Tat	Gesamtzahl der Straftaten	01. - 12. 2015			01. - 12. 2016			Zu - oder Abnahme der				
		bekannt ge-wordene Fälle	auf-geklärte Fälle	Auf-klärung in %	bekannt ge-wordene Fälle	auf-geklärte Fälle	Auf-klärung in %	Straftaten		aufgeklärten Fälle		Auf-klärungs-quoten
								Anzahl	in %	Anzahl	in %	
1	2	3	4	5	6	7	8	9	10	11	12	13
673030	+Verleumdung	1091	1004	92,0	1200	1101	91,8	109	10,0	97	9,7	-0,2
673040	+Verungl.d.And.Verstorbener	2	2	100,0	6	2	33,3	4	200,0	0	0,0	-66,7
673100	Beleidigung a.sex.Grundlage	1525	1328	87,1	1628	1409	86,5	103	6,8	81	6,1	-0,6
673110	+Beleidigung	1311	1142	87,1	1419	1219	85,9	108	8,2	77	6,7	-1,2
673120	+üble Nachrede	76	63	82,9	65	57	87,7	-11	-14,5	-6	-9,5	4,8
673130	+Verleumdung	136	121	89,0	144	133	92,4	8	5,9	12	9,9	3,4
673140	+Verungl.d.And.Verstorbener	2	2	100,0	0	0	0,0	-2	-100,0	-2	-100,0	-100,0
674000	Sachbeschädigung §§303-305a	20258	5948	29,4	20181	5699	28,2	-77	-0,4	-249	-4,2	-1,2
674010	Sachb. §303 o.674100/674300	10100	3649	36,1	10356	3700	35,7	256	2,5	51	1,4	-0,4
674011	+Graffiti o.674111/674311	1637	265	16,2	2091	346	16,5	454	27,7	81	30,6	0,3
674012	+d. Feuer o.674312	640	172	26,9	594	137	23,1	-46	-7,2	-35	-20,3	-3,8
674019	+sonst.o.674119/674319	7823	3212	41,1	7671	3217	41,9	-152	-1,9	5	0,2	0,8
674020	gemeinschäd. Sachb.o.674320	98	36	36,7	120	36	30,0	22	22,4	0	0,0	-6,7
674021	+d.Graffiti o.6743 21	15	4	26,7	31	8	25,8	16	106,7	4	100,0	-0,9
674022	+d.Feuer o.6743 22	6	3	50,0	7	2	28,6	1	16,7	-1	-33,3	-21,4
674029	+sonst. o.674329	77	29	37,7	82	26	31,7	5	6,5	-3	-10,3	-6,0
674100	Sachbeschädigung an Kfz	5751	1392	24,2	5682	1248	22,0	-69	-1,2	-144	-10,3	-2,2
674111	+d.Graffiti an Kfz	172	43	25,0	165	27	16,4	-7	-4,1	-16	-37,2	-8,6
674119	+sonst. an Kfz	5579	1349	24,2	5517	1221	22,1	-62	-1,1	-128	-9,5	-2,1
674200	Datenveränd/Comp.-sabot.	110	23	20,9	96	26	27,1	-14	-12,7	3	13,0	6,2
674210	+Datenveränderung §303a	73	20	27,4	79	24	30,4	6	8,2	4	20,0	3,0
674220	+Computersabotage §303b	37	3	8,1	17	2	11,8	-20	-54,1	-1	-33,3	3,7
674300	sonst.Sachb.a.Str/Wege/Plätze	4184	840	20,1	3913	678	17,3	-271	-6,5	-162	-19,3	-2,8
674310	sonst.Sachbeschädigung	4024	799	19,9	3760	650	17,3	-264	-6,6	-149	-18,6	-2,6
674311	+d.Graffiti §303	1722	268	15,6	1365	171	12,5	-357	-20,7	-97	-36,2	-3,1
674312	+d.Feuer §303	308	79	25,6	275	58	21,1	-33	-10,7	-21	-26,6	-4,5
674319	+sonstige §303	1994	452	22,7	2120	421	19,9	126	6,3	-31	-6,9	-2,8
674320	gemeinschädliche Sachb.	160	41	25,6	153	28	18,3	-7	-4,4	-13	-31,7	-7,3
674321	+d. Graffiti §304	19	8	42,1	17	5	29,4	-2	-10,5	-3	-37,5	-12,7
674322	+d. Feuer §304	6	1	16,7	6	2	33,3	0	0,0	1	100,0	16,6
674329	+sonstige §304	135	32	23,7	130	21	16,2	-5	-3,7	-11	-34,4	-7,5
674500	Zerst.wicht.Arbeitsm. §305	15	8	53,3	14	11	78,6	-1	-6,7	3	37,5	25,3
674519	+sonst. Zerstörung	15	8	53,3	14	11	78,6	-1	-6,7	3	37,5	25,3
675000	Sprenstoff-/Strahlungsverbr.	150	27	18,0	213	47	22,1	63	42,0	20	74,1	4,1
675200	Herbeif.e.Sprengstoffexpl.	150	27	18,0	213	47	22,1	63	42,0	20	74,1	4,1
676000	Straftaten gegen die Umwelt	551	362	65,7	546	345	63,2	-5	-0,9	-17	-4,7	-2,5
676010	Bodenverunreinigung §324a	42	32	76,2	34	27	79,4	-8	-19,0	-5	-15,6	3,2
676011	+Bodenverunreinigung	42	32	76,2	32	25	78,1	-10	-23,8	-7	-21,9	1,9

Schlüsselzahl der Tat	Gesamtzahl der Straftaten	01. - 12. 2015			01. - 12. 2016			Zu - oder Abnahme der				
		bekannt ge-wordene Fälle	auf-geklärte Fälle	Auf-klärung in %	bekannt ge-wordene Fälle	auf-geklärte Fälle	Auf-klärung in %	Straftaten		aufgeklärten Fälle		Auf-klärungs-quoten
								Anzahl	in %	Anzahl	in %	
1	2	3	4	5	6	7	8	9	10	11	12	13
676012	+bes.schwerer Fall	0	0	0,0	2	2	100,0	2	0,0	2	0,0	100,0
676100	Gewässerverunreinigung §324	68	37	54,4	71	38	53,5	3	4,4	1	2,7	-0,9
676101	+Gewässerverunreinigung	67	37	55,2	70	37	52,9	3	4,5	0	0,0	-2,3
676102	+bes.schwerer Fall	1	0	0,0	1	1	100,0	0	0,0	1	0,0	100,0
676200	Luftverunreinigung §325	9	8	88,9	6	5	83,3	-3	-33,3	-3	-37,5	-5,6
676201	+Luftverunreinigung	6	5	83,3	6	5	83,3	0	0,0	0	0,0	0,0
676202	+bes.schwerer Fall	3	3	100,0	0	0	0,0	-3	-100,0	-3	-100,0	-100,0
676400	unerl.Umgang mit Abf. §326	378	234	61,9	397	239	60,2	19	5,0	5	2,1	-1,7
676410	unerl.Umg. mit Abf.§ 326(1)	375	232	61,9	390	235	60,3	15	4,0	3	1,3	-1,6
676411	+unerl. Umg. mit Abfällen	371	230	62,0	385	231	60,0	14	3,8	1	0,4	-2,0
676412	+bes.schwerer Fall	4	2	50,0	5	4	80,0	1	25,0	2	100,0	30,0
676420	unerl.Umgang mit Abf. §326(3)	3	2	66,7	7	4	57,1	4	133,3	2	100,0	-9,6
676421	+unerl.Umgang mit Abfällen	2	2	100,0	5	3	60,0	3	150,0	1	50,0	-40,0
676422	+bes.schwerer Fall	1	0	0,0	2	1	50,0	1	100,0	1	0,0	50,0
676500	unerl.Betreib.v.Anlagen §327	44	43	97,7	24	23	95,8	-20	-45,5	-20	-46,5	-1,9
676520	unerl.Betreib.v.Anl. §327(2)	44	43	97,7	24	23	95,8	-20	-45,5	-20	-46,5	-1,9
676521	+unerl.Betreib.v.Anlagen	43	42	97,7	22	21	95,5	-21	-48,8	-21	-50,0	-2,2
676522	+bes.schwerer Fall	1	1	100,0	2	2	100,0	1	100,0	1	100,0	0,0
676600	unerl. Umg.m.radioakt.St.u.a.	1	0	0,0	2	2	100,0	1	100,0	2	0,0	100,0
676610	unerl.Umg.m.radioakt.St.u.a.	0	0	0,0	1	1	100,0	1	0,0	1	0,0	100,0
676611	+unerl. Umgang §328(1,2)	0	0	0,0	1	1	100,0	1	0,0	1	0,0	100,0
676620	unerl.m.and.gef.St.u.Gütern	1	0	0,0	1	1	100,0	0	0,0	1	0,0	100,0
676621	+unerl. Umgang §328(3)	1	0	0,0	1	1	100,0	0	0,0	1	0,0	100,0
676700	Gef. schutzbed. Gebiete §329	1	0	0,0	1	0	0,0	0	0,0	0	0,0	0,0
676701	+Gef. schutzbed. Gebiete	1	0	0,0	1	0	0,0	0	0,0	0	0,0	0,0
676800	Abfallein-/aus-u.-durchfuhr	8	8	100,0	10	10	100,0	2	25,0	2	25,0	0,0
676810	ungen.Einfuhr von Abfällen	0	0	0,0	1	1	100,0	1	0,0	1	0,0	100,0
676811	+ungen.Einfuhr von Abfällen	0	0	0,0	1	1	100,0	1	0,0	1	0,0	100,0
676820	ungen. Ausfuhr von Abfällen	8	8	100,0	9	9	100,0	1	12,5	1	12,5	0,0
676821	+ungen. Ausfuhr von Abf.	7	7	100,0	8	8	100,0	1	14,3	1	14,3	0,0
676822	+bes.schwerer Fall	1	1	100,0	1	1	100,0	0	0,0	0	0,0	0,0
676900	schw.Gef.d.Freis.von Giften	0	0	0,0	1	1	100,0	1	0,0	1	0,0	100,0
678000	Aussp./Abfangen v. Daten §202	467	114	24,4	623	124	19,9	156	33,4	10	8,8	-4,5
678010	Ausspähen § 202a	415	109	26,3	557	119	21,4	142	34,2	10	9,2	-4,9
678020	Abfangen § 202b	3	0	0,0	3	1	33,3	0	0,0	1	0,0	33,3
678030	vorber. Aussp/Abfangen §202c	49	5	10,2	63	4	6,3	14	28,6	-1	-20,0	-3,9
679000	weitere ST m. Umweltrelevanz	0	0	0,0	1	1	100,0	1	0,0	1	0,0	100,0
679020	+Beschäd.wichtiger Anl.§318	0	0	0,0	1	1	100,0	1	0,0	1	0,0	100,0

Schlüsselzahl der Tat	Gesamtzahl der Straftaten	01. - 12. 2015			01. - 12. 2016			Zu - oder Abnahme der				
		bekannt ge-wordene Fälle	auf-geklärte Fälle	Auf-klärung in %	bekannt ge-wordene Fälle	auf-geklärte Fälle	Auf-klärung in %	Straftaten		aufgeklärten Fälle		Auf-klärungs-quoten
								Anzahl	in %	Anzahl	in %	
1	2	3	4	5	6	7	8	9	10	11	12	13
700000	strafrechtliche Nebengesetze	16689	15935	95,5	19618	18802	95,8	2929	17,6	2867	18,0	0,3
710000	auf dem Wirtschaftssektor	559	499	89,3	617	562	91,1	58	10,4	63	12,6	1,8
712000	n.d.AktG,GenG,GmbHG,HGB u.a.	173	173	100,0	144	142	98,6	-29	-16,8	-31	-17,9	-1,4
712010	+Aktiengesetz	0	0	0,0	1	1	100,0	1	0,0	1	0,0	100,0
712020	+Handelsgesetzbuch	2	2	100,0	1	1	100,0	-1	-50,0	-1	-50,0	0,0
712030	+GmbH-Gesetz	7	6	85,7	0	0	0,0	-7	-100,0	-6	-100,0	-85,7
712200	Insolvenzverschleppung	164	165	100,6	142	140	98,6	-22	-13,4	-25	-15,2	-2,0
713000	SchwarzArbG , AÜG	3	2	66,7	3	3	100,0	0	0,0	1	50,0	33,3
713030	+SchwarzArbG	3	2	66,7	3	3	100,0	0	0,0	1	50,0	33,3
714000	Straft.i.Verb.m.d.Bankgew.pp.	2	2	100,0	31	31	100,0	29	1450,0	29	1450,0	0,0
714040	+Kreditwesengesetz	2	2	100,0	30	30	100,0	28	1400,0	28	1400,0	0,0
714070	+Zahlungsdiensteaufsichtsg.	0	0	0,0	1	1	100,0	1	0,0	1	0,0	100,0
715000	ST i.Z.m. UrheberrechtsG pp.	174	123	70,7	184	147	79,9	10	5,7	24	19,5	9,2
715010	+Markengesetz	15	14	93,3	24	23	95,8	9	60,0	9	64,3	2,5
715040	+Kunsturheberrechtsgesetz	61	42	68,9	90	68	75,6	29	47,5	26	61,9	6,7
715050	+UrheberrechtsG sonst.Verst	82	52	63,4	56	44	78,6	-26	-31,7	-8	-15,4	15,2
715100	Softwarepiraterie priv.Anw.	5	5	100,0	3	3	100,0	-2	-40,0	-2	-40,0	0,0
715200	Softwarepiraterie gewerbsm.	1	1	100,0	1	1	100,0	0	0,0	0	0,0	0,0
715300	Betr./Gesch.geh.§17(1,4)UWG	8	7	87,5	8	7	87,5	0	0,0	0	0,0	0,0
715400	Betr./Gesch.geh.§17(2,4)UWG	2	2	100,0	2	1	50,0	0	0,0	-1	-50,0	-50,0
716000	ST i.Z.m.Lebens-/ArzneimittelG	196	191	97,4	242	229	94,6	46	23,5	38	19,9	-2,8
716100	ST n.d.Lebens-/FuttermittelG	115	115	100,0	155	154	99,4	40	34,8	39	33,9	-0,6
716400	ST nach dem ArzneimittlG	81	76	93,8	85	73	85,9	4	4,9	-3	-3,9	-7,9
716410	Doping im Sport	20	19	95,0	17	16	94,1	-3	-15,0	-3	-15,8	-0,9
716411	+Inverk., Verschr., Anwendg	6	5	83,3	6	5	83,3	0	0,0	0	0,0	0,0
716412	+Besitz und Erwerb	14	14	100,0	11	11	100,0	-3	-21,4	-3	-21,4	0,0
716420	illeg AM i.d.leg.Vertheilerk.	10	10	100,0	4	4	100,0	-6	-60,0	-6	-60,0	0,0
716421	+Inverk. von bedenkl. AM	10	10	100,0	3	3	100,0	-7	-70,0	-7	-70,0	0,0
716422	+Inverk./Handel gefälsch AM	0	0	0,0	1	1	100,0	1	0,0	1	0,0	100,0
716430	AM in der illeg.Vertheilerk.	11	9	81,8	14	12	85,7	3	27,3	3	33,3	3,9
716431	+Inverk. von bedenkl. AM	0	0	0,0	1	1	100,0	1	0,0	1	0,0	100,0
716433	+Inverk. nicht zugel. AM	11	9	81,8	13	11	84,6	2	18,2	2	22,2	2,8
716450	illeg. Umgang m.Tierarzneim.	2	2	100,0	9	9	100,0	7	350,0	7	350,0	0,0
716460	sonstige ST n. d. AMG §95	30	28	93,3	33	26	78,8	3	10,0	-2	-7,1	-14,5
716470	sonstige ST n. d. AMG §96	8	8	100,0	8	6	75,0	0	0,0	-2	-25,0	-25,0
716300	Straftaten n.d. Weingesetz	0	0	0,0	2	2	100,0	2	0,0	2	0,0	100,0
719000	sonst.STa.d.Wirtschaftssektor	11	8	72,7	13	10	76,9	2	18,2	2	25,0	4,2
719040	+Gewerbeordnung	3	3	100,0	2	2	100,0	-1	-33,3	-1	-33,3	0,0

Schlüsselzahl der Tat	Gesamtzahl der Straftaten	01. - 12. 2015			01. - 12. 2016			Zu - oder Abnahme der				
		bekannt ge-wordene Fälle	auf-geklärte Fälle	Auf-klärung in %	bekannt ge-wordene Fälle	auf-geklärte Fälle	Auf-klärung in %	Straftaten		aufgeklärten Fälle		Auf-klärungs-quoten
1	2	3	4	5	6	7	8	Anzahl	in %	Anzahl	in %	13
719079	+sonst.Nebengesetze WS	2	0	0,0	2	2	100,0	0	0,0	2	0,0	100,0
719200	Straftaten n. UWG ohne §17	6	5	83,3	9	6	66,7	3	50,0	1	20,0	-16,6
720000	ST gg. sonst. straf. NebenG	8318	8166	98,2	11203	11032	98,5	2885	34,7	2866	35,1	0,3
720001	+Vereinsgesetz	9	9	100,0	6	5	83,3	-3	-33,3	-4	-44,4	-16,7
720002	+Versammlungsgesetz	59	49	83,1	99	92	92,9	40	67,8	43	87,8	9,8
720005	+Herst.Vertr.v.amtl.Kennz.	8	6	75,0	5	5	100,0	-3	-37,5	-1	-16,7	25,0
720009	+Telekommunikationsgesetz	11	11	100,0	2	2	100,0	-9	-81,8	-9	-81,8	0,0
720011	+ST §4 Gewaltschutzgesetz	183	183	100,0	157	157	100,0	-26	-14,2	-26	-14,2	0,0
720014	+Luftsicherheitsgesetz	1	0	0,0	0	0	0,0	-1	-100,0	0	0,0	0,0
720079	+sonst.strafr.Nebengesetze	19	16	84,2	14	9	64,3	-5	-26,3	-7	-43,8	-19,9
721000	ST §27(2) d. JugendschutzG	1	1	100,0	3	2	66,7	2	200,0	1	100,0	-33,3
722000	ST §27(1) d. JugendschutzG	9	9	100,0	3	2	66,7	-6	-66,7	-7	-77,8	-33,3
725000	ST gg.Aufenth./AsylG/Freizüg	6708	6699	99,9	9296	9294	100,0	2588	38,6	2595	38,7	0,1
725100	unerl. Ein-/Wiedereinreise	11	11	100,0	4	4	100,0	-7	-63,6	-7	-63,6	0,0
725110	+Einreise §95(1)[3] AufG	10	10	100,0	4	4	100,0	-6	-60,0	-6	-60,0	0,0
725120	+Wiedereinreise §95(2)[1a]	1	1	100,0	0	0	0,0	-1	-100,0	-1	-100,0	-100,0
725200	Einschleus.v.Ausl. §96 AufG	23	15	65,2	23	23	100,0	0	0,0	8	53,3	34,8
725210	+§96(1,4) AufG	15	9	60,0	10	10	100,0	-5	-33,3	1	11,1	40,0
725220	+§96(2) AufG	8	6	75,0	13	13	100,0	5	62,5	7	116,7	25,0
725300	erschl. Auf.titel §95(2)[2]	54	54	100,0	20	20	100,0	-34	-63,0	-34	-63,0	0,0
725310	Erschl./Gebr.e.Auf.titels	47	47	100,0	14	14	100,0	-33	-70,2	-33	-70,2	0,0
725311	+d.Scheinehe Visum	9	9	100,0	4	4	100,0	-5	-55,6	-5	-55,6	0,0
725312	+d.sonst.Mod.Oper.Visum	38	38	100,0	10	10	100,0	-28	-73,7	-28	-73,7	0,0
725320	Erschl./Gebr.e.Auf.titels	7	7	100,0	6	6	100,0	-1	-14,3	-1	-14,3	0,0
725321	+d.Scheinehe AE o. NB	1	1	100,0	5	5	100,0	4	400,0	4	400,0	0,0
725322	+d.sonst.Mod.Oper. AE o. NB	6	6	100,0	1	1	100,0	-5	-83,3	-5	-83,3	0,0
725400	gewerbs. Einschleusen §97AufG	2	2	100,0	0	0	0,0	-2	-100,0	-2	-100,0	-100,0
725420	+u.bandenm. Einschl.§97(2)	2	2	100,0	0	0	0,0	-2	-100,0	-2	-100,0	-100,0
725500	Straftaten gg.§§84,85 AsylG	30	29	96,7	17	17	100,0	-13	-43,3	-12	-41,4	3,3
725510	+Straftaten gg. §84 AsylG	2	2	100,0	2	2	100,0	0	0,0	0	0,0	0,0
725520	+Straftaten gg. §85 AsylG	28	27	96,4	15	15	100,0	-13	-46,4	-12	-44,4	3,6
725700	unerlaubter Aufenthalt	6533	6533	100,0	9180	9178	100,0	2647	40,5	2645	40,5	0,0
725710	+§95(1)[1,2] AufG	6490	6490	100,0	9163	9161	100,0	2673	41,2	2671	41,2	0,0
725711	nach erlaubter Einreise	137	137	100,0	75	73	97,3	-62	-45,3	-64	-46,7	-2,7
725712	nach unerl./ungekl. Einreise	6353	6353	100,0	9088	9088	100,0	2735	43,1	2735	43,1	0,0
725720	+n. Ausw./Absch. §95(2)[1b]	43	43	100,0	17	17	100,0	-26	-60,5	-26	-60,5	0,0
725900	sonst.Verstöße gg.d. AufG §95	55	55	100,0	52	52	100,0	-3	-5,5	-3	-5,5	0,0
726000	St gg.Sprengst./Waffen-/KWG	1297	1172	90,4	1603	1454	90,7	306	23,6	282	24,1	0,3

Schlüsselzahl der Tat	Gesamtzahl der Straftaten	01. - 12. 2015			01. - 12. 2016			Zu - oder Abnahme der				
		bekannt ge-wordene Fälle	auf-geklärte Fälle	Auf-klärung in %	bekannt ge-wordene Fälle	auf-geklärte Fälle	Auf-klärung in %	Straftaten		aufgeklärten Fälle		Auf-klärungs-quoten
								Anzahl	in %	Anzahl	in %	
1	2	3	4	5	6	7	8	9	10	11	12	13
726100	Straft. gg. das SprengstoffG	291	219	75,3	388	292	75,3	97	33,3	73	33,3	0,0
726200	Straft. gg. das WaffenG	973	922	94,8	1179	1130	95,8	206	21,2	208	22,6	1,0
726300	Straftaten gg. das KWG	33	31	93,9	36	32	88,9	3	9,1	1	3,2	-5,0
728000	ST gg. das B- o. L-DatenschG	13	11	84,6	15	10	66,7	2	15,4	-1	-9,1	-17,9
728010	+Straftaten gg. L-DatenschG	3	2	66,7	6	5	83,3	3	100,0	3	150,0	16,6
728020	+Straftaten gg. B-DatenschG	10	9	90,0	9	5	55,6	-1	-10,0	-4	-44,4	-34,4
730000	Rauschgiftdelikte BtMG	7360	6948	94,4	7341	6904	94,0	-19	-0,3	-44	-0,6	-0,4
731000	allg.Verstöße §29	5582	5348	95,8	5656	5386	95,2	74	1,3	38	0,7	-0,6
731100	m. Heroin	93	90	96,8	93	90	96,8	0	0,0	0	0,0	0,0
731200	m. Kokain einschl. Crack	108	104	96,3	114	111	97,4	6	5,6	7	6,7	1,1
731201	+m. Crack	0	0	0,0	1	1	100,0	1	0,0	1	0,0	100,0
731202	+m. Kokain	108	104	96,3	113	110	97,3	5	4,6	6	5,8	1,0
731300	m. LSD	4	3	75,0	5	5	100,0	1	25,0	2	66,7	25,0
731600	mit Amphet./Derivate	1043	1004	96,3	947	910	96,1	-96	-9,2	-94	-9,4	-0,2
731601	+ Pulver / flüssige Form	837	800	95,6	704	677	96,2	-133	-15,9	-123	-15,4	0,6
731602	+ Tablette/Kapsel (Ecstasy)	206	204	99,0	243	233	95,9	37	18,0	29	14,2	-3,1
731700	mit Methamphetamin	1779	1736	97,6	1510	1466	97,1	-269	-15,1	-270	-15,6	-0,5
731701	+ Pulver / flüssige Form	68	63	92,6	77	73	94,8	9	13,2	10	15,9	2,2
731702	+ kristall. Form (Crystal)	1696	1658	97,8	1422	1382	97,2	-274	-16,2	-276	-16,6	-0,6
731703	+ Tablette/Kapsel	15	15	100,0	11	11	100,0	-4	-26,7	-4	-26,7	0,0
731800	m.Cannabis u.Zubereit.	2288	2168	94,8	2630	2482	94,4	342	14,9	314	14,5	-0,4
731900	m. sonst. BtM	267	243	91,0	357	322	90,2	90	33,7	79	32,5	-0,8
732000	unerl.Handel/Schmuggel-RG §29	1045	948	90,7	1089	994	91,3	44	4,2	46	4,9	0,6
732100	m/v Heroin	12	10	83,3	17	13	76,5	5	41,7	3	30,0	-6,8
732110	unerl. Handel	12	10	83,3	17	13	76,5	5	41,7	3	30,0	-6,8
732200	m/v Kokain einschl. Crack	26	22	84,6	33	28	84,8	7	26,9	6	27,3	0,2
732210	unerl.Handel Kokain/Crack	26	22	84,6	33	28	84,8	7	26,9	6	27,3	0,2
732212	+m. Kokain	26	22	84,6	33	28	84,8	7	26,9	6	27,3	0,2
732300	m/v LSD	0	0	0,0	3	2	66,7	3	0,0	2	0,0	66,7
732310	unerl. Handel	0	0	0,0	3	2	66,7	3	0,0	2	0,0	66,7
732600	m/v Amphet/Deriv. (Ecstasy)	155	145	93,5	152	144	94,7	-3	-1,9	-1	-0,7	1,2
732610	unerl. Handel	155	145	93,5	152	144	94,7	-3	-1,9	-1	-0,7	1,2
732611	in Pulver o. flüssige Form	117	110	94,0	98	93	94,9	-19	-16,2	-17	-15,5	0,9
732612	Tabletten/Kapsel	38	35	92,1	54	51	94,4	16	42,1	16	45,7	2,3
732700	m/v Methamphetamin	346	323	93,4	265	254	95,8	-81	-23,4	-69	-21,4	2,4
732710	unerl. Handel	345	322	93,3	264	254	96,2	-81	-23,5	-68	-21,1	2,9
732711	in Pulver o. flüssige Form	12	11	91,7	8	8	100,0	-4	-33,3	-3	-27,3	8,3
732712	i kristall. Form (Crystal)	332	310	93,4	256	246	96,1	-76	-22,9	-64	-20,6	2,7

Schlüsselzahl der Tat	Gesamtzahl der Straftaten	01. - 12. 2015			01. - 12. 2016			Zu - oder Abnahme der				
		bekannt ge-wordene Fälle	auf-geklärte Fälle	Auf-klärung in %	bekannt ge-wordene Fälle	auf-geklärte Fälle	Auf-klärung in %	Straftaten		aufgeklärten Fälle		Auf-klärungs-quoten
								Anzahl	in %	Anzahl	in %	
1	2	3	4	5	6	7	8	9	10	11	12	13
732713	Tabletten/Kapsel	1	1	100,0	0	0	0,0	-1	-100,0	-1	-100,0	-100,0
732720	Schmuggel	1	1	100,0	1	0	0,0	0	0,0	-1	-100,0	-100,0
732722	i kristall. Form (Crystal)	1	1	100,0	1	0	0,0	0	0,0	-1	-100,0	-100,0
732800	m/v Cannabis u.Zubereit.	462	410	88,7	540	488	90,4	78	16,9	78	19,0	1,7
732810	unerl. Handel	457	405	88,6	540	488	90,4	83	18,2	83	20,5	1,8
732820	Schmuggel	5	5	100,0	0	0	0,0	-5	-100,0	-5	-100,0	-100,0
732900	m/v sonst. BtM	44	38	86,4	79	65	82,3	35	79,5	27	71,1	-4,1
732910	unerl. Handel	44	38	86,4	77	63	81,8	33	75,0	25	65,8	-4,6
732920	Schmuggel	0	0	0,0	2	2	100,0	2	0,0	2	0,0	100,0
733000	unerl.Einf.i.n.ger.Mengen §30	19	14	73,7	15	14	93,3	-4	-21,1	0	0,0	19,6
733100	v. Heroin	2	2	100,0	0	0	0,0	-2	-100,0	-2	-100,0	-100,0
733200	v. Kokain einschl. Crack	5	3	60,0	1	1	100,0	-4	-80,0	-2	-66,7	40,0
733202	+v. Kokain	5	3	60,0	1	1	100,0	-4	-80,0	-2	-66,7	40,0
733700	v. Methamphetamin	8	6	75,0	8	8	100,0	0	0,0	2	33,3	25,0
733702	i kristall. Form (Crystal)	8	6	75,0	8	8	100,0	0	0,0	2	33,3	25,0
733800	v.Cannabis u.Zubereit.	2	2	100,0	4	3	75,0	2	100,0	1	50,0	-25,0
733900	v.sonst. BtM	2	1	50,0	2	2	100,0	0	0,0	1	100,0	50,0
734000	sonst. Verstöße gg.d. BtMG	714	638	89,4	581	510	87,8	-133	-18,6	-128	-20,1	-1,6
734100	unerl.Anbau von BtM §29(1)[1]	306	260	85,0	229	188	82,1	-77	-25,2	-72	-27,7	-2,9
734200	BtM-anbau,-herst.pp als Bande	28	24	85,7	27	27	100,0	-1	-3,6	3	12,5	14,3
734210	+Verstöße §30(1)[1]	3	3	100,0	3	3	100,0	0	0,0	0	0,0	0,0
734220	+Verstöße §30a	25	21	84,0	24	24	100,0	-1	-4,0	3	14,3	16,0
734300	Bereit.v.Geldm.pp §29(1)[13]	1	1	100,0	1	1	100,0	0	0,0	0	0,0	0,0
734500	Abgabe pp v.BtM a.Minderjähr.	81	76	93,8	93	80	86,0	12	14,8	4	5,3	-7,8
734510	+Abgabe pp §29a(1)[1]	77	72	93,5	91	78	85,7	14	18,2	6	8,3	-7,8
734520	+gew.Abgabe pp §30(1)[2]	4	4	100,0	2	2	100,0	-2	-50,0	-2	-50,0	0,0
734600	Leichtf.Ver.d.Todes §30(1)[3]	0	0	0,0	1	0	0,0	1	0,0	0	0,0	0,0
734700	unl.Verschr.Verabr.pp.d.Ärzte	1	1	100,0	0	0	0,0	-1	-100,0	-1	-100,0	-100,0
734780	+unl.Vers.d.Arzt §29(1)[6]	1	1	100,0	0	0	0,0	-1	-100,0	-1	-100,0	-100,0
734800	unl.Handel pp.i.n.ger.Mengen	297	276	92,9	230	214	93,0	-67	-22,6	-62	-22,5	0,1
734810	unl.Abg.Bes. i.n.ger.Mengen	65	60	92,3	55	51	92,7	-10	-15,4	-9	-15,0	0,4
734811	v. Heroin	3	3	100,0	4	3	75,0	1	33,3	0	0,0	-25,0
734812	v Kokain einschl. Crack	6	5	83,3	4	4	100,0	-2	-33,3	-1	-20,0	16,7
734816	v. Amphet./Deriv. (Ecstasy)	10	9	90,0	18	17	94,4	8	80,0	8	88,9	4,4
734817	von Methamphetamin	14	13	92,9	4	3	75,0	-10	-71,4	-10	-76,9	-17,9
734818	v.Cannabis u.Zubereit.	24	22	91,7	22	21	95,5	-2	-8,3	-1	-4,5	3,8
734819	v. sonst. BtM	8	8	100,0	3	3	100,0	-5	-62,5	-5	-62,5	0,0
734820	unerl.Handel i.n.ger.Mengen	190	175	92,1	154	143	92,9	-36	-18,9	-32	-18,3	0,8

Schlüsselzahl der Tat	Gesamtzahl der Straftaten	01. - 12. 2015			01. - 12. 2016			Zu - oder Abnahme der				
		bekannt ge-wordene Fälle	auf-geklärte Fälle	Auf-klärung in %	bekannt ge-wordene Fälle	auf-geklärte Fälle	Auf-klärung in %	Straftaten		aufgeklärten Fälle		Auf-klärungs-quoten
								Anzahl	in %	Anzahl	in %	
1	2	3	4	5	6	7	8	9	10	11	12	13
734821	v. Heroin	9	8	88,9	4	3	75,0	-5	-55,6	-5	-62,5	-13,9
734822	v Kokain einschl. Crack	20	20	100,0	13	11	84,6	-7	-35,0	-9	-45,0	-15,4
734826	mit Amphet/Deriv. (Ecstasy)	24	20	83,3	20	19	95,0	-4	-16,7	-1	-5,0	11,7
734827	mit Methamphetamin	68	62	91,2	48	48	100,0	-20	-29,4	-14	-22,6	8,8
734828	v.Cannabis u.Zubereit.	56	52	92,9	55	50	90,9	-1	-1,8	-2	-3,8	-2,0
734829	v. sonst. BtM	13	13	100,0	14	12	85,7	1	7,7	-1	-7,7	-14,3
734840	unerl.Herst. i.n.ger.Mengen	42	41	97,6	21	20	95,2	-21	-50,0	-21	-51,2	-2,4
734846	mit Amphet/Deriv. (Ecstasy)	2	2	100,0	0	0	0,0	-2	-100,0	-2	-100,0	-100,0
734847	mit Methamphetamin	2	1	50,0	3	2	66,7	1	50,0	1	100,0	16,7
734848	v.Cannabis u.Zubereit.	30	30	100,0	17	17	100,0	-13	-43,3	-13	-43,3	0,0
734849	v. sonst. BtM	8	8	100,0	1	1	100,0	-7	-87,5	-7	-87,5	0,0
740000	sonst.ST a.d.Umwelt/VerbrSch	452	322	71,2	457	304	66,5	5	1,1	-18	-5,6	-4,7
740002	+HundVerbrEinfG	0	0	0,0	2	2	100,0	2	0,0	2	0,0	100,0
740003	+Verst.gg.d.HeilpraktikerG	2	2	100,0	0	0	0,0	-2	-100,0	-2	-100,0	-100,0
740079	+sonst.strafr.NebenG Umw/V	5	4	80,0	6	4	66,7	1	20,0	0	0,0	-13,3
741000	ST n.d. ChemiekalienG	7	7	100,0	5	5	100,0	-2	-28,6	-2	-28,6	0,0
741001	+ST §27 ChemikalienG	3	3	100,0	1	1	100,0	-2	-66,7	-2	-66,7	0,0
741079	+sonst. ST n.d.ChemikalienG	4	4	100,0	4	4	100,0	0	0,0	0	0,0	0,0
742000	ST n.d. InfektSchG/TiergesG	4	1	25,0	13	10	76,9	9	225,0	9	900,0	51,9
742020	Tiergesundheitsgesetz	4	1	25,0	13	10	76,9	9	225,0	9	900,0	51,9
743000	ST n.d. BundesnaturschutzG pp.	434	308	71,0	431	283	65,7	-3	-0,7	-25	-8,1	-5,3
743010	+BundesnaturschutzG	10	9	90,0	22	14	63,6	12	120,0	5	55,6	-26,4
743020	+TierschutzG	419	295	70,4	403	264	65,5	-16	-3,8	-31	-10,5	-4,9
743030	+BundesjagdG	3	3	100,0	6	5	83,3	3	100,0	2	66,7	-16,7
743040	+PflanzenschutzG	2	1	50,0	0	0	0,0	-2	-100,0	-1	-100,0	-50,0
890000	St insgs. ohne Schlüssel 7250	192096	102283	53,2	187168	99551	53,2	-4928	-2,6	-2732	-2,7	0,0
890080	Sachbesch. Graffiti insgesamt	3565	588	16,5	3669	557	15,2	104	2,9	-31	-5,3	-1,3
891000	Rauschgiftkriminalität	7395	6961	94,1	7361	6910	93,9	-34	-0,5	-51	-0,7	-0,2
891100	dir.Beschaffungskriminalität	35	13	37,1	20	6	30,0	-15	-42,9	-7	-53,8	-7,1
892000	Gewaltkriminalität	5211	4070	78,1	5765	4566	79,2	554	10,6	496	12,2	1,1
892500	Mord und Totschlag	70	60	85,7	75	68	90,7	5	7,1	8	13,3	5,0
893000	Wirtschaftskriminalität:	1032	986	95,5	970	937	96,6	-62	-6,0	-49	-5,0	1,1
893100	bei Betrug	545	513	94,1	537	514	95,7	-8	-1,5	1	0,2	1,6
893200	Insolvenzstraftaten	213	214	100,5	178	176	98,9	-35	-16,4	-38	-17,8	-1,6
893300	im Anl-u.Finanz.bereich pp.	109	109	100,0	282	280	99,3	173	158,7	171	156,9	-0,7
893400	Wettbewerbsdelikte	34	31	91,2	26	21	80,8	-8	-23,5	-10	-32,3	-10,4
893500	i.Z.m. Arbeitsverhältnissen	168	168	100,0	111	111	100,0	-57	-33,9	-57	-33,9	0,0
893600	Betr./Untr.i.Z.m.Kapitalanl.	85	85	100,0	244	244	100,0	159	187,1	159	187,1	0,0

Schlüsselzahl der Tat	Gesamtzahl der Straftaten	01. - 12. 2015			01. - 12. 2016			Zu - oder Abnahme der				
		bekannt ge-wordene Fälle	auf-geklärte Fälle	Auf-klärung in %	bekannt ge-wordene Fälle	auf-geklärte Fälle	Auf-klärung in %	Straftaten		aufgeklärten Fälle		Auf-klärungs-quoten
1	2	3	4	5	6	7	8	9	10	11	12	13
895000	Menschenhandel gesamt	13	9	69,2	6	4	66,7	-7	-53,8	-5	-55,6	-2,5
896000	ST gg.Best.z.Schutze d.Jugend	56	48	85,7	36	27	75,0	-20	-35,7	-21	-43,8	-10,7
897000	Computerkriminalität	1953	945	48,4	2906	1441	49,6	953	48,8	496	52,5	1,2
897081	IUK Kriminalität im eng. Sinne	1470	640	43,5	2622	1257	47,9	1152	78,4	617	96,4	4,4
898000	Umweltkriminalität	1709	1229	71,9	1811	1246	68,8	102	6,0	17	1,4	-3,1
898100	Umweltstraft.Abschnitt 29 StGB	551	362	65,7	546	345	63,2	-5	-0,9	-17	-4,7	-2,5
898200	sonst.ST StGB m.Umweltrelevanz	510	354	69,4	566	368	65,0	56	11,0	14	4,0	-4,4
898300	Umweltstraftaten strafr.NebenG	648	513	79,2	699	533	76,3	51	7,9	20	3,9	-2,9
899000	Straßenkriminalität	39404	8248	20,9	37030	7189	19,4	-2374	-6,0	-1059	-12,8	-1,5
899500	Sachbesch. Graffiti insgesamt	3565	588	16,5	3669	557	15,2	104	2,9	-31	-5,3	-1,3