




Statistische Berichte



Kennziffer: B VI 1 - j/19

Oktober 2020

Rechtskräftig abgeurteilte und verurteilte Personen in Hessen 2019

Ergebnisse der Strafverfolgungsstatistik

Hessisches Statistisches Landesamt, Wiesbaden

Impressum

Dienstgebäude: Rheinstraße 35/37, 65185 Wiesbaden

Briefadresse: 65175 Wiesbaden

Kontakt für Fragen und Anregungen zu diesem Bericht

Herr Dr. Lutz 0611 3802-344

Frau Balsys 0611 3802-618

E-Mail rechtspflege@statistik.hessen.de

Telefax 0611 3802-692

Internet <https://statistik.hessen.de>

Copyright

© Hessisches Statistisches Landesamt, Wiesbaden, 2020

Vervielfältigung und Verbreitung, auch auszugsweise, mit Quellenangabe gestattet.

Allgemeine Geschäftsbedingungen

Die Allgemeinen Geschäftsbedingungen sind unter

[https://statistik.hessen.de \"AGB\"](https://statistik.hessen.de \)

abrufbar.

Zeichenerklärungen

- = genau Null (nichts vorhanden) bzw. keine Veränderung eingetreten
- 0 = Zahlenwert ungleich Null, Betrag jedoch kleiner als die Hälfte von 1 in der letzten besetzten Stelle
- . = Zahlenwert unbekannt oder geheim zu halten
- ... = Zahlenwert lag bei Redaktionsschluss noch nicht vor
- () = Aussagewert eingeschränkt, da der Zahlenwert statistisch unsicher ist
- / = keine Angabe, da Zahlenwert nicht sicher genug
- x = Tabellenfeld gesperrt, weil Aussage nicht sinnvoll
(oder bei Veränderungsraten ist die Ausgangszahl kleiner als 100)
- D = Durchschnitt
- s = geschätzte Zahl
- p = vorläufige Zahl
- r = berichtigte Zahl

Aus Gründen der Übersichtlichkeit sind nur negative Veränderungsraten und Salden mit einem Vorzeichen versehen. Positive Veränderungsraten und Salden sind ohne Vorzeichen. Im Allgemeinen ist ohne Rücksicht auf die Endsumme auf- bzw. abgerundet worden. Das Ergebnis der Summierung der Einzelzahlen kann deshalb geringfügig von der Endsumme abweichen.

Inhalt

| | Seite |
|--|-------|
| Vorbemerkungen und begriffliche Erläuterungen | 2 |
| Schaubilder | |
| Verurteilte 2019 nach Hauptdeliktgruppen | 5 |
| Nach Jugendstrafrecht Verurteilte 2019 nach Hauptdeliktgruppen | 5 |
| Verurteilenziffern 2000 bis 2019 | 6 |
| Verurteilenziffern 2009 und 2019 nach Altersgruppen | 6 |
| Tabellen | |
| 1. Abgeurteilte und Verurteilte nach Personengruppen und Entscheidungen seit 2000 | 7 |
| 2. Abgeurteilte und Verurteilte nach ausgewählten Merkmalen 2013 bis 2019 | |
| a) Abgeurteilte insgesamt | 8 |
| b) Weibliche Abgeurteilte | 9 |
| 3. Abgeurteilte und Verurteilte 2019 nach ausgewählten Straftaten und Personengruppen | 10 |
| 4. Verurteilte und Verurteilenziffern 2000 bis 2019 nach Hauptdeliktgruppen | |
| a) Insgesamt | 12 |
| b) Jugendliche | 13 |
| c) Heranwachsende | 14 |
| 5. Verurteilte nach der Dauer der verhängten Freiheits-/Jugendstrafe nach Hauptdeliktgruppen 2019 | 15 |
| 6. Verurteilte Personen 2019 nach ausgewählten Straftaten, Geschlecht und Alter | 16 |
| 7. Verurteilte Deutsche und Nichtdeutsche 2019 nach ausgewählten Straftaten und Personengruppen | 18 |
| 8. Nach allgemeinem Strafrecht Verurteilte nach Art der Hauptstrafe 2000 bis 2019 | 19 |
| 9. Nach Jugendstrafrecht Verurteilte nach Art der Hauptstrafe 2000 bis 2019 | 19 |
| 10. Nach Jugendstrafrecht Verurteilte 2000 bis 2019 nach Hauptdeliktgruppen | 20 |
| 11. Nach Jugendstrafrecht angeordnete Strafen und Maßnahmen (auch nebeneinander) 2000 bis 2019 | 21 |
| 12. Nach Jugendstrafrecht Verurteilte 2019 nach ausgewählten Straftaten und verhängter Hauptstrafe (Art der schwersten Strafe bzw. Maßnahme) | 22 |
| 13. Nach Jugendstrafrecht Verurteilte nach Arten der verhängten Strafen und Maßnahmen 2019 | 24 |

Vorbemerkungen

Die Strafverfolgungsstatistik beruht auf einer laufenden Zählkartenerhebung bei den verfahrensrechtlich zuständigen Strafverfolgungsbehörden. Erfasst werden alle rechtskräftig (d. h. unter Umständen erst nach Durchlaufen aller möglichen Instanzen) abgeurteilten Personen nach bestimmten persönlichen und kriminologischen Merkmalen in Verbindung mit den begangenen Straftaten, soweit es sich um Verbrechen und Vergehen nach Bundes- und Landesrecht handelt. Es wird dabei nach Zählkarten für Abgeurteilte nach allgemeinem Strafrecht und nach Jugendstrafrecht unterschieden. Erfolgt im selben Verfahren eine Aburteilung wegen mehrerer Straftaten, die in Tateinheit (§ 52 StGB) oder Tatmehrheit (§ 53 StGB) begangen wurden, wird der Straffällige nur mit der Straftat statistisch erfasst, die nach dem Gesetz mit der schwersten Strafe bedroht ist. Werden dagegen mehrere Straftaten der gleichen Person in mehreren Verfahren abgeurteilt, wird der Täter im Sinne der Mehrfachzählung so oft registriert, wie in verschiedenen Strafverfahren rechtskräftige Entscheidungen gegen ihn ergehen.

Außerdem werden in der Strafverfolgungsstatistik noch folgende Personen erfasst:

- Verwarnte mit Strafvorbehalt (§ 59 StGB)
- Angeklagte, bei denen die Verhängung der Jugendstrafe nach § 27 JGG ausgesetzt wurde
- Beschuldigte, bei denen nach § 45 JGG von der Verfolgung abgesehen wurde.

Diese Personen sind nicht in der Zahl der Abgeurteilten enthalten.

Begriffliche Erläuterungen

Abgeurteilte: Angeklagte, gegen die Strafbefehle erlassen wurden oder bei denen das Verfahren nach Eröffnung des Hauptverfahrens durch Urteil (Verurteilung und Freispruch) oder Einstellungsbeschluss endgültig und rechtskräftig abgeschlossen worden ist.

Absehen von der Verfolgung: Beschuldigte, bei denen der Staatsanwalt gemäß § 45 JGG mit Zustimmung des Jugendrichters von der Verfolgung der Strafsache abgesehen hat. Dieser Personenkreis ist in der Zahl der „Abgeurteilten“ nicht enthalten.

Absehen von Strafe: Das Gericht kann, falls der Täter durch die Tat eine Freiheitsstrafe von nur bis zu einem Jahr verwirkt hat, von der Strafe absehen, wenn die Folgen der Tat für den Tatverdächtigen so schwer sind, dass die Verhängung einer Strafe verfehlt wäre. Dies gilt nicht, wenn der Täter für die Tat eine Freiheitsstrafe von mehr als einem Jahr verwirkt hat (§ 60 StGB).

Allgemeines Strafrecht: Es gilt grundsätzlich für Personen ab dem 21. Lebensjahr, in Ausnahmefällen auch für Heranwachsende (vgl. dort).

Andere Entscheidungen: Freispruch, Einstellung des Verfahrens, Absehen von Strafe, Anordnung von Maßnahmen der Besserung und Sicherung (selbständig oder neben Freispruch und Einstellung) sowie die Überweisung an den Familien- oder Vormundschaftsrichter (§ 53 JGG).

Aussetzung der Verhängung von Jugendstrafe: Bei jugendlichen und heranwachsenden Angeklagten kann der Richter die Schuld des Jugendlichen feststellen, die Entscheidung über die Verhängung der Jugendstrafe aber für eine von ihm zu bestimmende Bewährungszeit aussetzen. (§ 27 JGG).

Einstellung des Verfahrens: Sämtliche endgültigen Einstellungen nach den Vorschriften der StPO sowie nach den Bestimmungen des § 47 JGG.

Erwachsene: Personen, die zur Zeit der Tat 21 Jahre oder älter waren. Sie werden nach dem allgemeinen Strafrecht abgeurteilt.

Erziehungsmaßregeln (§ 9 JGG): Arten der Erziehungsmaßregeln sind Erteilung von Weisungen (§ 10 JGG) und Hilfe zur Erziehung (§ 12 JGG). Dabei sind Weisungen Gebote und Verbote, welche die Lebensführung der Jugendlichen regeln; Hilfe zur Erziehung ist die Unterstützung der Sorgeberechtigten bei der Erziehung, Unterbringung in einem Heim oder sonstige betreute Wohnformen.

Freiheitsstrafe: (§ 38 StGB): ist eine zeitige, sofern die Strafvorschriften nicht lebenslange Freiheitsstrafe androhen. Das Höchstmaß der zeitigen Freiheitsstrafe ist 15 Jahre, das Mindestmaß ein Monat.

Geldstrafe: Die Verhängung einer Geldstrafe ist nur bei Verurteilung nach allgemeinem Strafrecht möglich. Als Geldstrafe werden mindestens fünf und höchstens 360 volle Tagessätze verhängt. Die Höhe des Tagessatzes (mindestens 1 und höchstens 5 000 Euro) bestimmt das Gericht unter Berücksichtigung der persönlichen und wirtschaftlichen Verhältnisse des Täters.

Heranwachsende: Personen, die zum Zeitpunkt der Tat 18, aber noch nicht 21 Jahre alt sind (§ 1 JGG). Ihre Aburteilung kann nach Jugendstrafrecht oder nach allgemeinem Strafrecht erfolgen.

Jugendliche: Personen im Alter von 14 bis unter 18 Jahren zum Zeitpunkt der Tat (§ 1 JGG). Ihre Aburteilung erfolgt ausschließlich nach Jugendstrafrecht.

Jugendstrafe (§ 17 JGG): Ist die schwerste Sanktion des Jugendgerichtsgesetzes (JGG). Die übrigen Maßnahmen nach dem JGG (Zuchtmittel, Erziehungsmaßregeln) haben nicht die Rechtswirkung einer Strafe und führen zu keiner Eintragung in das Strafregister. Die Jugendstrafe (Freiheitsentzug in einer Jugendstrafanstalt) ist eine zeitige Strafe; ihr Mindestmaß beträgt sechs Monate, das Höchstmaß fünf Jahre. Für begangene Verbrechen, die nach allgemeinem Strafrecht eine Freiheitsstrafe von mehr als zehn Jahren (einschl. lebenslang) verwirken, beträgt das Höchstmaß der Jugendstrafe zehn Jahre (§ 18 JGG).

Jugendstrafrecht: Vorschriften des Jugendgerichtsgesetzes (JGG). Es wird grundsätzlich in Verfahren gegen Jugendliche angewandt. In Verfahren gegen Heranwachsende nur dann, wenn der Tatverdächtige zum Zeitpunkt der Tat nach seiner sittlichen und geistigen Entwicklung noch einem Jugendlichen gleicht oder es sich bei der begangenen Straftat nach Art, Umstand, Beweggrund um eine reine Jugendverfehlung handelt (§ 105 JGG).

Maßregeln der Besserung und Sicherung: Sind freiheitsentziehende Maßregeln wie Unterbringung in einem psychiatrischen Krankenhaus oder in einer Entziehungsanstalt sowie die Sicherungsverwahrung (§ 61 StGB). Weitere Maßregeln sind die Anordnung der Führungsaufsicht, die Entziehung der Fahrerlaubnis und das Berufsverbot. Die Maßregeln werden teils neben Verurteilung zu Strafe, teils neben Freispruch, Einstellung oder in einem selbständigen Verfahren angeordnet.

Nebenstrafen: Nur die Anordnung von Fahrverbot (§ 44 StGB) fällt unter diesen Begriff; sie erfolgt neben Verurteilung zu einer Strafe.

Nebenfolgen: Sie werden nur in Verbindung mit Strafen verhängt. Hierzu zählen insbesondere der „Verlust von Bürgerrechten“ (Verlust der Amtsfähigkeit, der Wählbarkeit und des Stimmrechts). Ferner zählen zu den Nebenfolgen der „Verfall“ eines erlangten Vermögensvorteils (§ 73 StGB) und die „Einziehung“ von Gegenständen und Schriften (§ 74 StGB).

Nichtdeutsche: Als Nichtdeutsche gelten in der Strafverfolgungsstatistik alle Personen, die nicht die deutsche Staatsangehörigkeit besitzen; in diesem Sinne sind auch die Staatenlosen Nichtdeutsche. Die von deutschen Gerichten rechtskräftig abgeurteilten Angehörigen der ausländischen Streitkräfte sind in der Gliederung nach Personengruppen (Erwachsene, Heranwachsende und Jugendliche) nicht enthalten.

Strafarrest: Kann nur gegen Angehörige der Bundeswehr verhängt werden (§ 9 WStG).

Strafaussetzung zur Bewährung: Eine verhängte Freiheitsstrafe von nicht mehr als einem Jahr kann das Gericht zur Bewährung aussetzen (§ 56 Abs. 1 StGB). Unter bestimmten Voraussetzungen kann auch die Vollstreckung einer höheren Freiheitsstrafe bis einschl. zwei Jahre ausgesetzt werden (§ 56 Abs. 2 StGB). Entsprechende Regelung sieht das Jugendstrafrecht im Fall einer Verurteilung zu Jugendstrafe vor (§ 21 Abs. 1 und 2 JGG). Während der Bewährungszeit (zwischen zwei und fünf Jahren) können Auflagen und Weisungen erteilt werden. Die Unterstellung unter Bewährungsaufsicht kann zusätzlich angeordnet werden.

Vergehen gegen Landesrecht: Zu einem überwiegenden Teil handelt es sich hier um Verstöße gegen das Hessische Schulpflichtgesetz.

Verurteilte: Straffällig gewordene Personen im strafmündigen Alter, gegen die nach allgemeinem Strafrecht Freiheitsstrafe, Strafarrest oder Geldstrafe verhängt wurde, oder deren Straftat nach Jugendstrafrecht mit Jugendstrafe, Zuchtmittel oder Erziehungsmaßregel geahndet worden ist.

Verurteiltenziffer: Zahl der verurteilten Personen eines Jahres bezogen auf 100 000 Personen der strafmündigen Bevölkerung am 31.12. des Vorjahres; dies auch je Personengruppe, Geschlecht und Alter.

Vorbestrafte: Personen, die in einem früheren Strafverfahren wegen eines Verbrechens oder Vergehens zu Freiheitsstrafe, zu Jugendstrafe, zu Strafarrest (auch Einschließung) oder zu Geldstrafe rechtskräftig verurteilt wurden. Statistisch gelten auch die nach Jugendstrafrecht angeordneten Maßnahmen (Zuchtmittel, Erziehungsmaßregeln) als frühere Verurteilungen.

Zuchtmittel (§ 13 JGG): Hierunter fallen die Verwarnung (§ 14 JGG), die Erteilung von Auflagen gemäß § 15 JGG (Wiedergutmachung, Zahlung eines Geldbetrages zugunsten einer gemeinnützigen Einrichtung, Erbringen von Arbeitsleistungen, Entschuldigung bei dem Verletzten), sowie der Jugendarrest. Als Formen des Jugendarrestes unterscheidet § 16 JGG den Freizeit-, Kurz- und den Dauerarrest.

Hauptdeliktgruppen:

Straftaten gegen den Staat, die öffentliche Ordnung (außer unerlaubtem Entfernen vom Unfallort) und im Amt (§§ 80 a–168 und 331-357 StGB, außer § 142)

Straftaten gegen die sexuelle Selbstbestimmung (§§ 174-184 j StGB)

Andere Straftaten gegen die Person, außer im Straßenverkehr (§§ 169-173, 185-241 a StGB, außer §§ 222, 229 i.V.m. Verkehrsunfall)

Diebstahl und Unterschlagung (§§ 242-248 c StGB)

Raub und Erpressung, räuberischer Angriff auf Kraftfahrer (§§ 249-255, 316 a StGB)

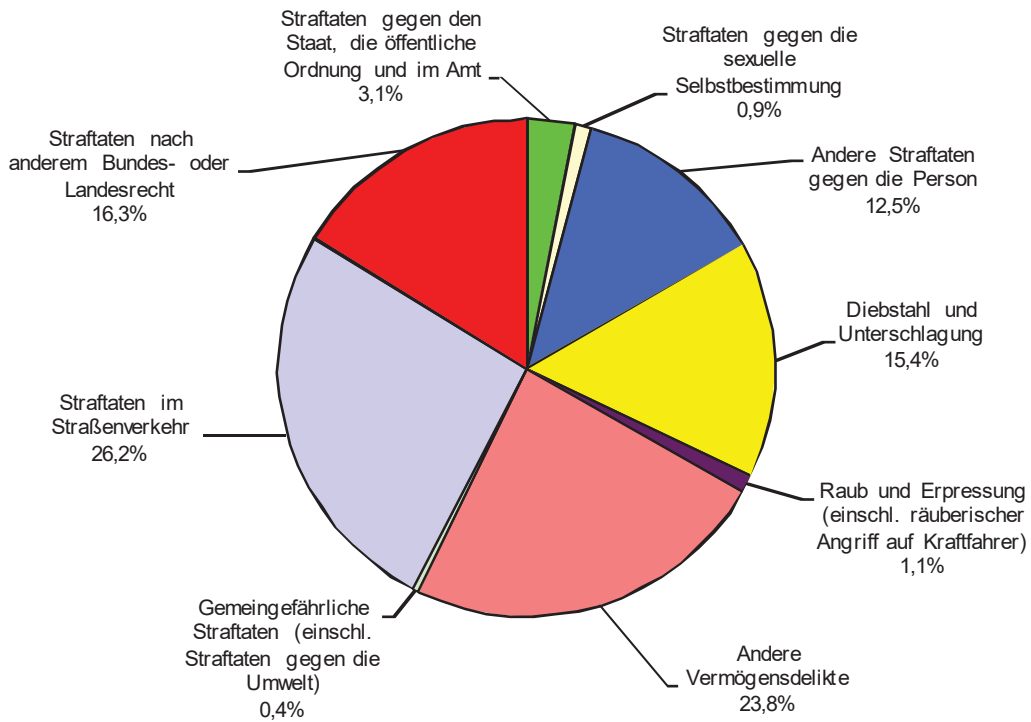
Andere Vermögens- und Eigentumsdelikte, Urkundendelikte (§§ 257-305 a StGB)

Gemeingefährliche einschl. Umwelt-Straftaten, (außer im Straßenverkehr) (§§ 306-330 a StGB, außer 315 b, 315 c, 316, 316 a und 323 a i.V.m. Verkehrsunfall)

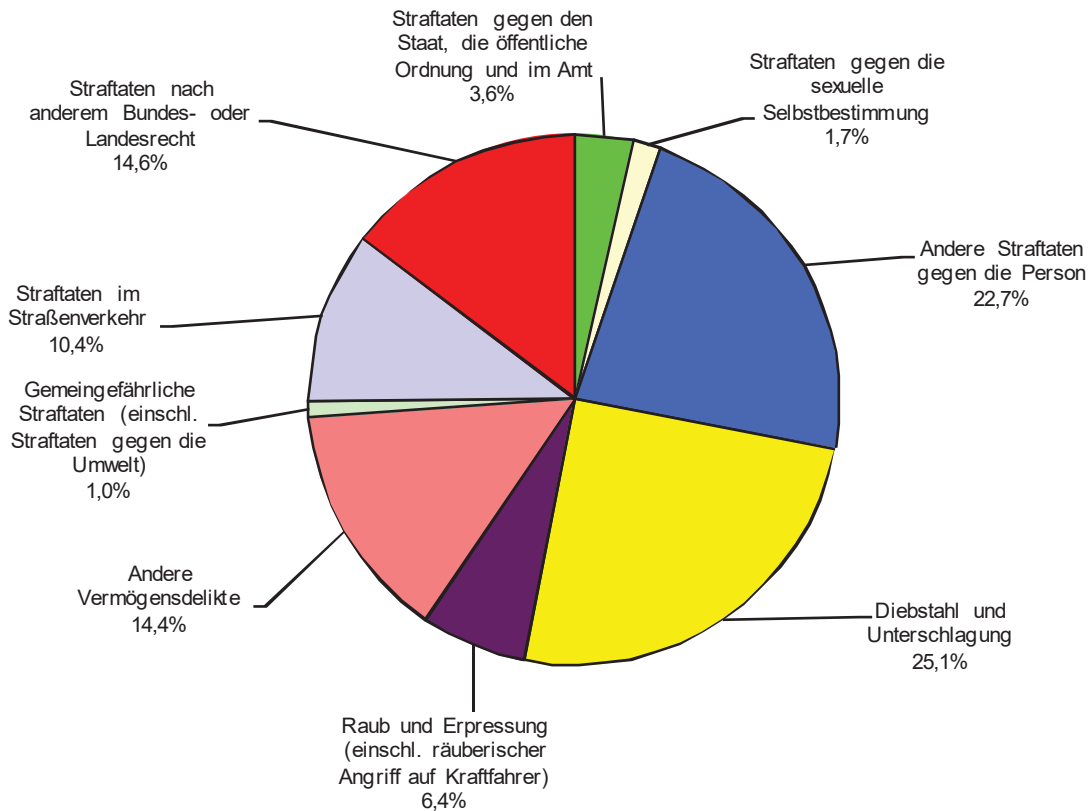
Straftaten im Straßenverkehr (§§ 142, 315 b, 315 c, 316, 222, 229, 323 a StGB i.V.m. Verkehrsunfall, §§ 21, 22, 22 a, 22 b StVG)

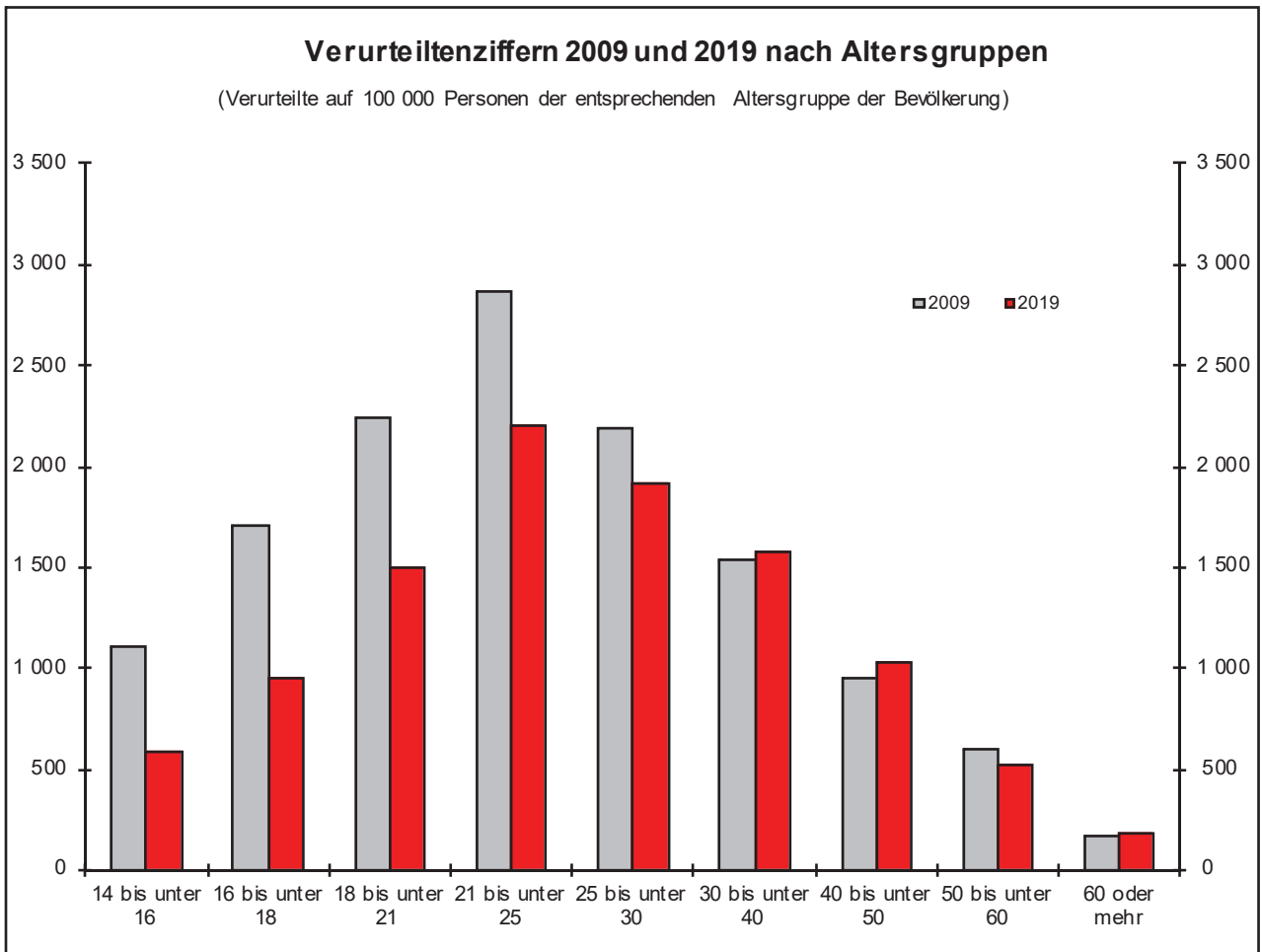
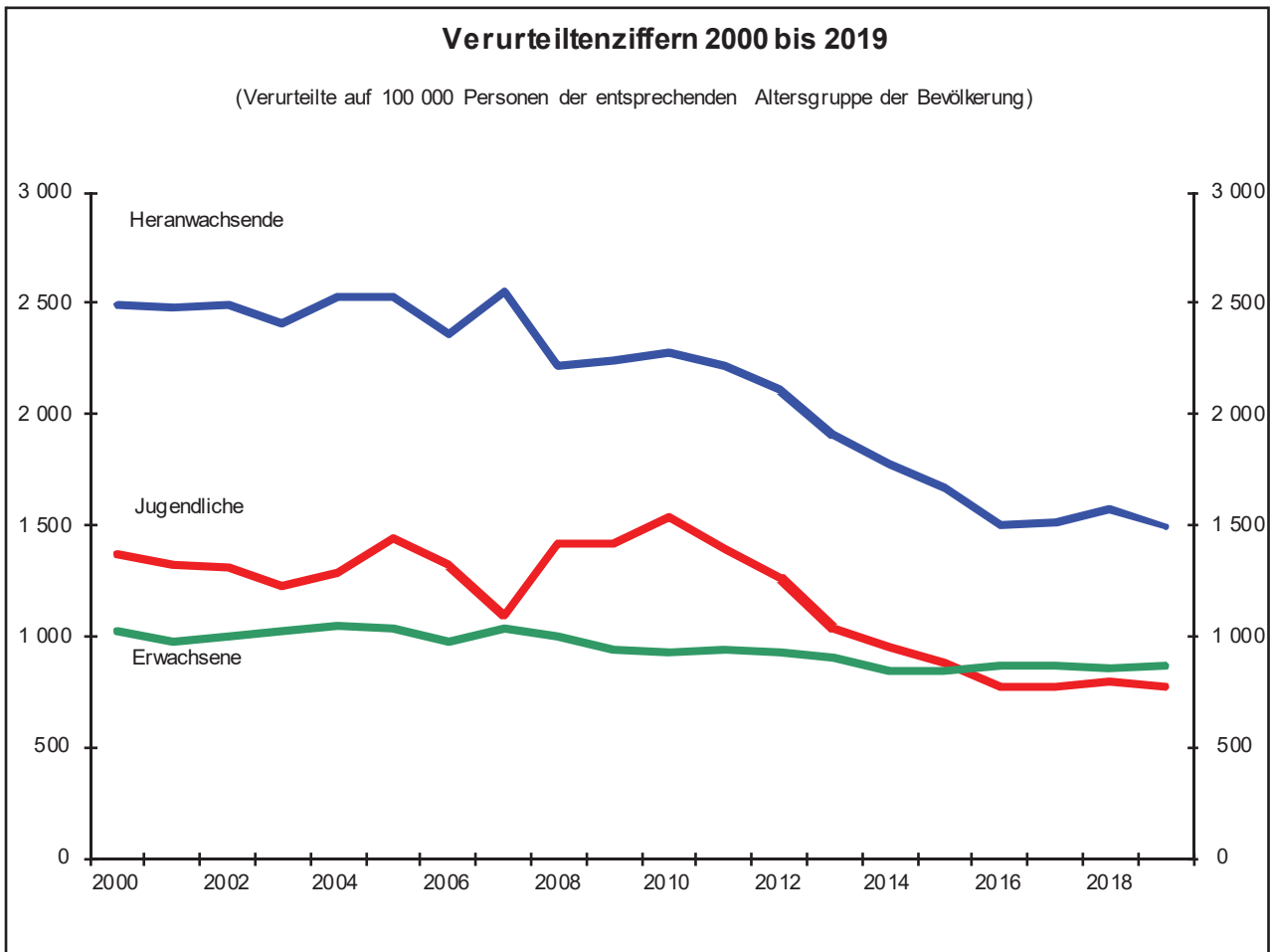
Straftaten nach anderen Bundes- und Landesgesetzen (außer StGB und StVG)

Verurteilte 2019 nach Hauptdeliktsgruppen



Nach Jugendstrafrecht Verurteilte 2019 nach Hauptdeliktsgruppen





1. Abgeurteilte und Verurteilte nach Personengruppen und Entscheidungen seit 2000

| Jahr | Abgeurteilte | | | | Von den Abgeurteilten waren | | | | | | | |
|-----------|--------------|------------------------|----------------|-------------|-----------------------------|-------------|---------------------|-------|-------------|--|------------|-------------------------------------|
| | Insgesamt | insgesamt | | | zusammen | Verurteilte | | | | Personen, bei denen andere Entscheidungen getroffen wurden | | |
| | | Erwachsene | Heranwachsende | Jugendliche | | davon | | | Jugendliche | Einstellung des Verfahrens | Freispruch | sonstige Entscheidung ¹⁾ |
| | | | | | | Erwachsene | Heranwachsende nach | | | | | |
| | | allgemeinem Strafrecht | | Jugend- | | | | | | | | |
| Insgesamt | | | | | | | | | | | | |
| 2000 | 70 197 | 58 105 | 6 642 | 5 450 | 56 953 | 48 846 | 1 308 | 3 462 | 3 337 | 11 582 | 1 605 | 57 |
| 2001 | 67 463 | 55 138 | 6 682 | 5 643 | 54 308 | 46 274 | 1 236 | 3 583 | 3 215 | 11 451 | 1 618 | 86 |
| 2002 | 67 870 | 55 991 | 6 461 | 5 418 | 55 694 | 47 638 | 1 116 | 3 701 | 3 239 | 10 738 | 1 387 | 51 |
| 2003 | 69 096 | 57 548 | 6 245 | 5 303 | 56 895 | 49 137 | 1 056 | 3 569 | 3 133 | 10 587 | 1 565 | 49 |
| 2004 | 71 116 | 59 016 | 6 446 | 5 654 | 58 506 | 50 361 | 1 173 | 3 605 | 3 367 | 10 859 | 1 653 | 98 |
| 2005 | 70 606 | 58 229 | 6 491 | 5 886 | 58 473 | 49 820 | 1 056 | 3 782 | 3 815 | 10 476 | 1 570 | 87 |
| 2006 | 67 472 | 55 246 | 6 487 | 5 739 | 55 140 | 47 037 | 942 | 3 640 | 3 521 | 10 692 | 1 548 | 92 |
| 2007 | 69 224 | 57 458 | 6 967 | 4 799 | 57 601 | 49 634 | 811 | 4 271 | 2 885 | 10 152 | 1 385 | 86 |
| 2008 | 68 116 | 55 771 | 6 223 | 6 122 | 56 515 | 48 366 | 923 | 3 566 | 3 660 | 10 054 | 1 442 | 105 |
| 2009 | 63 688 | 52 020 | 6 207 | 5 461 | 53 541 | 45 377 | 935 | 3 666 | 3 563 | 8 723 | 1 336 | 88 |
| 2010 | 62 668 | 51 145 | 6 106 | 5 417 | 53 344 | 44 924 | 798 | 3 825 | 3 797 | 8 050 | 1 197 | 77 |
| 2011 | 62 283 | 51 315 | 6 000 | 4 968 | 53 289 | 45 430 | 805 | 3 634 | 3 420 | 7 733 | 1 178 | 83 |
| 2012 | 61 358 | 51 343 | 5 512 | 4 503 | 52 992 | 45 729 | 745 | 3 402 | 3 116 | 7 193 | 1 083 | 90 |
| 2013 | 57 546 | 49 085 | 4 810 | 3 651 | 49 851 | 43 649 | 745 | 2 898 | 2 559 | 6 575 | 1 023 | 97 |
| 2014 | 53 747 | 45 966 | 4 468 | 3 313 | 46 718 | 40 958 | 718 | 2 687 | 2 355 | 5 991 | 956 | 82 |
| 2015 | 53 536 | 46 225 | 4 261 | 3 050 | 46 891 | 41 498 | 693 | 2 534 | 2 166 | 5 717 | 854 | 74 |
| 2016 | 54 838 | 48 142 | 3 966 | 2 730 | 48 146 | 43 161 | 701 | 2 371 | 1 913 | 5 762 | 865 | 65 |
| 2017 | 55 302 | 48 272 | 4 248 | 2 782 | 48 124 | 43 105 | 715 | 2 427 | 1 877 | 6 265 | 844 | 69 |
| 2018 | 54 906 | 47 693 | 4 333 | 2 880 | 47 943 | 42 722 | 744 | 2 530 | 1 947 | 6 027 | 850 | 86 |
| 2019 | 55 511 | 48 781 | 3 983 | 2 747 | 48 546 | 43 726 | 729 | 2 267 | 1 824 | 5 993 | 901 | 71 |
| Weiblich | | | | | | | | | | | | |
| 2000 | 12 343 | 10 376 | 961 | 1 006 | 9 808 | 8 782 | 191 | 359 | 476 | 2 251 | 276 | 8 |
| 2001 | 11 770 | 9 736 | 966 | 1 068 | 9 222 | 8 165 | 197 | 414 | 446 | 2 277 | 266 | 5 |
| 2002 | 11 695 | 9 747 | 920 | 1 028 | 9 394 | 8 322 | 151 | 432 | 489 | 2 052 | 244 | 5 |
| 2003 | 12 391 | 10 487 | 960 | 944 | 10 105 | 9 027 | 189 | 438 | 451 | 2 044 | 239 | 3 |
| 2004 | 12 695 | 10 738 | 984 | 973 | 10 363 | 9 261 | 206 | 437 | 459 | 2 082 | 243 | 7 |
| 2005 | 13 248 | 11 093 | 1 072 | 1 083 | 10 845 | 9 560 | 206 | 479 | 600 | 2 109 | 275 | 19 |
| 2006 | 12 527 | 10 463 | 996 | 1 068 | 10 161 | 9 042 | 154 | 450 | 515 | 2 111 | 242 | 13 |
| 2007 | 13 073 | 11 114 | 1 071 | 888 | 10 781 | 9 687 | 149 | 504 | 441 | 2 061 | 223 | 8 |
| 2008 | 13 080 | 10 992 | 1 044 | 1 044 | 10 785 | 9 639 | 191 | 452 | 503 | 2 058 | 220 | 17 |
| 2009 | 12 037 | 10 029 | 936 | 1 072 | 10 100 | 8 845 | 174 | 449 | 632 | 1 715 | 208 | 14 |
| 2010 | 12 408 | 10 264 | 1 026 | 1 118 | 10 477 | 9 082 | 178 | 507 | 710 | 1 711 | 211 | 9 |
| 2011 | 12 336 | 10 281 | 1 012 | 1 043 | 10 528 | 9 242 | 169 | 481 | 636 | 1 633 | 168 | 7 |
| 2012 | 11 883 | 10 062 | 886 | 935 | 10 191 | 9 005 | 142 | 460 | 584 | 1 504 | 174 | 14 |
| 2013 | 11 470 | 9 898 | 853 | 719 | 9 878 | 8 833 | 171 | 414 | 460 | 1 410 | 172 | 10 |
| 2014 | 10 432 | 9 034 | 750 | 648 | 9 014 | 8 089 | 143 | 378 | 404 | 1 236 | 170 | 12 |
| 2015 | 10 758 | 9 345 | 742 | 671 | 9 397 | 8 463 | 135 | 366 | 433 | 1 223 | 126 | 12 |
| 2016 | 10 721 | 9 474 | 679 | 568 | 9 397 | 8 554 | 135 | 339 | 369 | 1 172 | 140 | 12 |
| 2017 | 10 503 | 9 224 | 717 | 562 | 9 128 | 8 286 | 132 | 344 | 366 | 1 224 | 137 | 14 |
| 2018 | 10 475 | 9 188 | 682 | 605 | 9 096 | 8 276 | 139 | 324 | 357 | 1 230 | 140 | 9 |
| 2019 | 10 385 | 9 194 | 650 | 541 | 8 995 | 8 223 | 139 | 321 | 312 | 1 246 | 135 | 9 |

1) Sonstige Entscheidungen sind: Absehen von Strafe, Anordnen von Maßregeln der Besserung und Sicherung sowie Überweisung an den Vormundschaftsrichter.

2. Abgeurteilte und Verurteilte nach ausgewählten Merkmalen 2013 bis 2019

a) Abgeurteilte insgesamt

| Art der Angabe | 2013 | 2014 | 2015 | 2016 | 2017 | 2018 | 2019 |
|---|--------|--------|--------|--------|--------|--------|--------|
| Abgeurteilte insgesamt | 57 546 | 53 747 | 53 536 | 54 838 | 55 302 | 54 906 | 55 511 |
| Jugendliche | 3 651 | 3 313 | 3 050 | 2 730 | 2 782 | 2 880 | 2 747 |
| Heranwachsende | 4 810 | 4 468 | 4 261 | 3 966 | 4 248 | 4 333 | 3 983 |
| Erwachsene | 49 085 | 45 966 | 46 225 | 48 142 | 48 272 | 47 693 | 48 781 |
| Verurteilte insgesamt | 49 851 | 46 718 | 46 891 | 48 146 | 48 124 | 47 943 | 48 546 |
| Veränderung zum Vorjahr in % | - 5,9 | - 6,3 | 0,4 | 2,7 | - 0,1 | - 0,4 | 0,9 |
| Jugendliche | 2 559 | 2 355 | 2 166 | 1 913 | 1 877 | 1 947 | 1 824 |
| Heranwachsende insgesamt | 3 643 | 3 405 | 3 227 | 3 072 | 3 142 | 3 274 | 2 996 |
| davon verurteilt nach | | | | | | | |
| Jugendstrafrecht | 2 898 | 2 687 | 2 534 | 2 371 | 2 427 | 2 530 | 2 267 |
| allg. Strafrecht | 745 | 718 | 693 | 701 | 715 | 744 | 729 |
| Erwachsene | 43 649 | 40 958 | 41 498 | 43 161 | 43 105 | 42 722 | 43 726 |
| Alter der Verurteilten in Jahren | | | | | | | |
| 14 bis unter 16 | 903 | 809 | 755 | 643 | 607 | 727 | 684 |
| 16 bis unter 18 | 1 656 | 1 546 | 1 411 | 1 270 | 1 270 | 1 220 | 1 140 |
| 18 bis unter 21 | 3 643 | 3 405 | 3 227 | 3 072 | 3 142 | 3 274 | 2 996 |
| 21 bis unter 25 | 7 526 | 6 863 | 6 655 | 6 766 | 6 625 | 6 498 | 6 543 |
| 25 bis unter 30 | 7 775 | 7 188 | 7 544 | 8 225 | 8 154 | 7 687 | 7 744 |
| 30 bis unter 40 | 11 639 | 11 234 | 11 380 | 11 888 | 12 083 | 12 320 | 12 736 |
| 40 bis unter 50 | 9 015 | 8 233 | 8 287 | 8 322 | 8 290 | 8 041 | 8 412 |
| 50 bis unter 60 | 4 968 | 4 649 | 4 828 | 5 122 | 4 976 | 5 166 | 5 227 |
| 60 oder mehr | 2 726 | 2 791 | 2 804 | 2 838 | 2 977 | 3 010 | 3 064 |
| Verurteilte insgesamt | 49 851 | 46 718 | 46 891 | 48 146 | 48 124 | 47 943 | 48 546 |
| Verurteilenziffer: Verurteilte auf 100 000 Personen der entsprechenden Altersgruppe der Bevölkerung | | | | | | | |
| Jugendliche | 1 037 | 955 | 881 | 776 | 771 | 816 | 776 |
| Heranwachsende ¹⁾ | 1 914 | 1 775 | 1 665 | 1 508 | 1 513 | 1 592 | 1 497 |
| Erwachsene | 905 | 844 | 848 | 872 | 867 | 855 | 871 |
| Verurteilte insgesamt | 947 | 883 | 879 | 892 | 888 | 881 | 890 |
| Verurteilte Nichtdeutsche | 16 349 | 15 873 | 16 752 | 18 376 | 19 535 | 19 718 | 20 557 |
| Jugendliche | 624 | 615 | 574 | 529 | 507 | 496 | 465 |
| Heranwachsende ¹⁾ | 880 | 830 | 894 | 998 | 1 048 | 1 137 | 1 040 |
| Erwachsene | 14 845 | 14 428 | 15 284 | 16 849 | 17 980 | 18 085 | 19 052 |
| Vorbestrafte Verurteilte | 23 722 | 22 136 | 22 083 | 22 653 | 22 327 | 21 734 | 21 975 |
| davon | | | | | | | |
| 1-mal | 6 700 | 6 194 | 6 288 | 6 096 | 6 207 | 6 157 | 6 260 |
| 2-mal | 3 657 | 3 497 | 3 380 | 3 497 | 3 317 | 3 214 | 3 304 |
| 3 und 4-mal | 4 488 | 4 113 | 4 083 | 4 131 | 3 989 | 3 786 | 3 806 |
| 5-mal oder mehr | 8 877 | 8 332 | 8 332 | 8 929 | 8 814 | 8 577 | 8 605 |
| Abgeurteilte mit anderer Entscheidung | 7 695 | 7 029 | 6 645 | 6 692 | 7 178 | 6 963 | 6 965 |
| darunter | | | | | | | |
| Freispruch | 1 023 | 956 | 854 | 865 | 844 | 850 | 901 |
| Einstellung des Verfahrens | 6 575 | 5 991 | 5 717 | 5 762 | 6 265 | 6 027 | 5 993 |
| darunter nach § 47 JGG | 1 729 | 1 503 | 1 475 | 1 389 | 1 598 | 1 587 | 1 482 |
| selbständig auf Maßregeln erkannt | 60 | 52 | 46 | 51 | 53 | 78 | 64 |
| von Strafe abgesehen | 31 | 29 | 25 | 13 | 14 | 6 | 5 |

1) Nach allgemeinem Strafrecht und Jugendstrafrecht Verurteilte.

2. Abgeurteilte und Verurteilte nach ausgewählten Merkmalen 2013 bis 2019

b) Weibliche Abgeurteilte

| Art der Angabe | 2013 | 2014 | 2015 | 2016 | 2017 | 2018 | 2019 |
|--|--------|--------|--------|--------|--------|--------|--------|
| Abgeurteilte insgesamt | 11 470 | 10 432 | 10 758 | 10 721 | 10 503 | 10 475 | 10 385 |
| Jugendliche | 719 | 648 | 671 | 568 | 562 | 605 | 541 |
| Heranwachsende | 853 | 750 | 742 | 679 | 717 | 682 | 650 |
| Erwachsene | 9 898 | 9 034 | 9 345 | 9 474 | 9 224 | 9 188 | 9 194 |
| Verurteilte insgesamt | 9 878 | 9 014 | 9 397 | 9 397 | 9 128 | 9 096 | 8 995 |
| Veränderung zum Vorjahr in % | - 3,1 | - 8,7 | 4,2 | 0,0 | - 2,9 | - 3,2 | - 1,5 |
| Jugendliche | 460 | 404 | 433 | 369 | 366 | 357 | 312 |
| Heranwachsende insgesamt | 585 | 521 | 501 | 474 | 476 | 463 | 460 |
| davon verurteilt nach | | | | | | | |
| Jugendstrafrecht | 414 | 378 | 366 | 339 | 344 | 324 | 321 |
| allg. Strafrecht | 171 | 143 | 135 | 135 | 132 | 139 | 139 |
| Erwachsene | 8 833 | 8 089 | 8 463 | 8 554 | 8 286 | 8 276 | 8 223 |
| Alter der Verurteilten in Jahren | | | | | | | |
| 14 bis unter 16 | 193 | 165 | 191 | 149 | 142 | 158 | 152 |
| 16 bis unter 18 | 267 | 239 | 242 | 220 | 224 | 199 | 160 |
| 18 bis unter 21 | 585 | 521 | 501 | 474 | 476 | 463 | 460 |
| 21 bis unter 25 | 1 453 | 1 305 | 1 273 | 1 228 | 1 138 | 1 124 | 1 043 |
| 25 bis unter 30 | 1 492 | 1 343 | 1 422 | 1 477 | 1 474 | 1 398 | 1 346 |
| 30 bis unter 40 | 2 289 | 2 150 | 2 265 | 2 362 | 2 293 | 2 348 | 2 402 |
| 40 bis unter 50 | 1 882 | 1 647 | 1 793 | 1 718 | 1 723 | 1 625 | 1 705 |
| 50 bis unter 60 | 1 069 | 1 017 | 1 032 | 1 093 | 996 | 1 093 | 1 064 |
| 60 oder mehr | 648 | 627 | 678 | 676 | 662 | 688 | 663 |
| Verurteilte insgesamt | 9 878 | 9 014 | 9 397 | 9 397 | 9 128 | 9 096 | 8 995 |
| Verurteiltenziffer: Verurteilte auf 100 000 Personen der entsprechenden Altersgruppe der Bevölkerung | | | | | | | |
| Jugendliche | 384 | 338 | 364 | 314 | 315 | 311 | 275 |
| Heranwachsende ¹⁾ | 622 | 557 | 536 | 494 | 488 | 479 | 483 |
| Erwachsene | 355 | 323 | 336 | 337 | 325 | 323 | 320 |
| Verurteilte insgesamt | 365 | 332 | 344 | 342 | 331 | 328 | 324 |
| Verurteilte Nichtdeutsche | 2 907 | 2 789 | 2 973 | 3 061 | 3 180 | 3 226 | 3 234 |
| Jugendliche | 97 | 103 | 112 | 77 | 72 | 76 | 64 |
| Heranwachsende ¹⁾ | 131 | 128 | 139 | 122 | 128 | 134 | 131 |
| Erwachsene | 2 679 | 2 558 | 2 722 | 2 862 | 2 980 | 3 016 | 3 039 |
| Vorbestrafte Verurteilte | 3 736 | 3 390 | 3 498 | 3 585 | 3 434 | 3 294 | 3 270 |
| davon | | | | | | | |
| 1-mal | 1 296 | 1 210 | 1 198 | 1 225 | 1 186 | 1 138 | 1 121 |
| 2-mal | 612 | 537 | 631 | 609 | 545 | 569 | 538 |
| 3 und 4-mal | 727 | 621 | 637 | 629 | 652 | 583 | 552 |
| 5-mal oder mehr | 1 101 | 1 022 | 1 032 | 1 122 | 1 051 | 1 004 | 1 059 |
| Abgeurteilte mit anderer Entscheidung darunter | 1 592 | 1 418 | 1 361 | 1 324 | 1 375 | 1 379 | 1 390 |
| Freispruch | 172 | 170 | 126 | 140 | 137 | 140 | 135 |
| Einstellung des Verfahrens | 1 410 | 1 236 | 1 223 | 1 172 | 1 224 | 1 230 | 1 246 |
| darunter nach § 47 JGG | 428 | 399 | 398 | 349 | 376 | 403 | 363 |
| selbständig auf Maßregeln erkannt | 5 | 4 | 7 | 8 | 9 | 8 | 9 |
| von Strafe abgesehen | 4 | 8 | 5 | 4 | 4 | 1 | — |

1) Nach allgemeinem Strafrecht und Jugendstrafrecht Verurteilte.

3. Abgeurteilte und Verurteilte 2019 nach ausgewählten Straftaten und Personengruppen

| Straftat (§§ des StGB) | Abgeurteilte | | | | | Von den Verurteilten waren | | | | | |
|--|----------------|----------------------|------|-------------|------|----------------------------|-------|---------------------|------|-------------|------|
| | ins- gesamt | insgesamt | | | | Erwachsene | | Heran- wachsende | | Jugendliche | |
| | | Freige- sprochene | | Verurteilte | | | | | | | |
| | | Anzahl | % | Anzahl | % | Anzahl | % | Anzahl | % | Anzahl | % |
| Straftaten insgesamt | 55 511 | 901 | 1,6 | 48 546 | 87,5 | 43 726 | 90,1 | 2 996 | 6,2 | 1 824 | 3,8 |
| darunter nach dem StGB | 42 663 | 794 | 1,9 | 36 729 | 86,1 | 32 812 | 89,3 | 2 333 | 6,4 | 1 584 | 4,3 |
| Straftaten gegen den Staat, die öffentliche Ordnung und im Amt ¹⁾ (§§ 80 a-168, 331-357, ohne 142) | 1 829 | 45 | 2,5 | 1 486 | 81,2 | 1 314 | 88,4 | 120 | 8,1 | 52 | 3,5 |
| darunter | | | | | | | | | | | |
| Widerstand gegen die Staatsgewalt (§§ 111-121) | 697 | 9 | 1,3 | 591 | 84,8 | 520 | 88,0 | 58 | 9,8 | 13 | 2,2 |
| Straftaten gegen die öffentliche Ordnung (§§ 123-145 d) | 480 | 8 | 1,7 | 384 | 80,0 | 342 | 89,1 | 23 | 6,0 | 19 | 4,9 |
| Falsche uneidliche Aussage und Meineid (§§ 153-162) | 293 | 12 | 4,1 | 235 | 80,2 | 209 | 88,9 | 18 | 7,7 | 8 | 3,4 |
| Straftaten gegen die sexuelle Selbst- bestimmung (§§ 174-184 j) | 720 | 49 | 6,8 | 586 | 81,4 | 515 | 87,9 | 32 | 5,5 | 39 | 6,7 |
| darunter | | | | | | | | | | | |
| sexueller und schwerer sexueller Mißbrauch von Kindern (§§ 176-176 b) | 140 | 7 | 5,0 | 114 | 81,4 | 83 | 72,8 | 14 | 12,3 | 17 | 14,9 |
| Vergewaltigung (§ 177 Abs. 6 Nr. 1) | 41 | 8 | 19,5 | 30 | 73,2 | 24 | 80,0 | 1 | 3,3 | 5 | 16,7 |
| Andere Straftaten gegen die Person ¹⁾ (§§ 169-173, 185-241 a) | 7 939 | 280 | 3,5 | 6 072 | 76,5 | 5 044 | 83,1 | 598 | 9,8 | 430 | 7,1 |
| darunter | | | | | | | | | | | |
| Straftaten gegen den Personenstand, die Ehe und die Familie (§§ 169-173) | 67 | 1 | 1,5 | 34 | 50,7 | 34 | 100,0 | — | — | — | — |
| Beleidigung (§§ 185-200) | 1 419 | 12 | 0,8 | 1 259 | 88,7 | 1 161 | 92,2 | 67 | 5,3 | 31 | 2,5 |
| Straftaten gegen das Leben (§§ 211-222) | 99 | 7 | 7,1 | 69 | 69,7 | 66 | 95,7 | 2 | 2,9 | 1 | 1,4 |
| darunter | | | | | | | | | | | |
| Mord (§ 211) | 22 | — | — | 21 | 95,5 | 20 | 95,2 | 1 | 4,8 | — | — |
| Totschlag (§§ 212, 213) | 50 | 4 | 8,0 | 29 | 58,0 | 29 | 100,0 | — | — | — | — |
| Fahrlässige Tötung (§ 222) | 18 | 3 | 16,7 | 14 | 77,8 | 13 | 92,9 | 1 | 7,1 | — | — |
| Straftaten gegen die körperliche Unversehrtheit (§§ 223-231) | 5 427 | 236 | 4,3 | 3 990 | 73,5 | 3 143 | 78,8 | 478 | 12,0 | 369 | 9,2 |
| darunter | | | | | | | | | | | |
| Körperverletzung (§ 223) gefährliche und schwere | 3 154 | 105 | 3,3 | 2 463 | 78,1 | 2 040 | 82,8 | 230 | 9,3 | 193 | 7,8 |
| Körperverletzung (§§ 224, 226) | 1 925 | 123 | 6,4 | 1 268 | 65,9 | 865 | 68,2 | 232 | 18,3 | 171 | 13,5 |
| fahrlässige Körperverletzung (§ 229) | 323 | 4 | 1,2 | 247 | 76,5 | 230 | 93,1 | 14 | 5,7 | 3 | 1,2 |
| Straftaten gegen die persönliche Freiheit (§§ 232-241 a) | 883 | 24 | 2,7 | 684 | 77,5 | 606 | 88,6 | 49 | 7,2 | 29 | 4,2 |
| Diebstahl und Unterschlagung (§§ 242-248 c) | 8 609 | 136 | 1,6 | 7 496 | 87,1 | 6 348 | 84,7 | 507 | 6,8 | 641 | 8,6 |
| darunter | | | | | | | | | | | |
| Diebstahl (§ 242) | 6 739 | 86 | 1,3 | 5 924 | 87,9 | 5 072 | 85,6 | 361 | 6,1 | 491 | 8,3 |
| besonders schwerer Fall des Diebstahls (§ 243 Abs. 1 Satz 2 Nrn. 1-7) | 990 | 27 | 2,7 | 841 | 84,9 | 651 | 77,4 | 88 | 10,5 | 102 | 12,1 |
| Wohnungseinbruchdiebstahl (§ 244 Abs. 1 Nr. 3) | 77 | 3 | 3,9 | 61 | 79,2 | 44 | 72,1 | 8 | 13,1 | 9 | 14,8 |
| Unterschlagung (§ 246) | 417 | 8 | 1,9 | 341 | 81,8 | 312 | 91,5 | 18 | 5,3 | 11 | 3,2 |

3. Abgeurteilte und Verurteilte 2019 nach ausgewählten Straftaten und Personengruppen

| Straftat (§§ des StGB) | Abgeurteilte | | | | | Von den Verurteilten waren | | | | | |
|---|----------------|----------------------|------|-------------|-------|----------------------------|-------|---------------------|------|-------------|------|
| | ins- gesamt | insgesamt | | | | Erwachsene | | Heran- wachsende | | Jugendliche | |
| | | Freige- sprochene | | Verurteilte | | | | | | | |
| | | Anzahl | % | Anzahl | % | Anzahl | % | Anzahl | % | Anzahl | % |
| Raub und Erpressung ²⁾ (§§ 249-255, 316 a) | 688 | 51 | 7,4 | 538 | 78,2 | 272 | 50,6 | 114 | 21,2 | 152 | 28,3 |
| darunter | | | | | | | | | | | |
| Raub (§ 249) | 178 | 22 | 12,4 | 122 | 68,5 | 64 | 52,5 | 26 | 21,3 | 32 | 26,2 |
| schwerer Raub (§ 250) | 100 | 12 | 12,0 | 78 | 78,0 | 49 | 62,8 | 12 | 15,4 | 17 | 21,8 |
| räuberische Erpressung (§ 255) | 229 | 7 | 3,1 | 203 | 88,6 | 74 | 36,5 | 47 | 23,2 | 82 | 40,4 |
| räuberischer Angriff auf Kraft- fahrer (§ 316 a) | 28 | 1 | 3,6 | 22 | 78,6 | 1 | 4,5 | 18 | 81,8 | 3 | 13,6 |
| Andere Vermögensdelikte (§§ 257-305 a) | 13 077 | 153 | 1,2 | 11 547 | 88,3 | 10 739 | 93,0 | 586 | 5,1 | 222 | 1,9 |
| darunter | | | | | | | | | | | |
| Begünstigung und Hehlerei (§§ 257-262) | 249 | 6 | 2,4 | 208 | 83,5 | 180 | 86,5 | 16 | 7,7 | 12 | 5,8 |
| Betrug und Untreue (§§ 263-266 b) | 10 048 | 91 | 0,9 | 8 969 | 89,3 | 8 423 | 93,9 | 439 | 4,9 | 107 | 1,2 |
| darunter | | | | | | | | | | | |
| Betrug (§ 263 Abs. 1) | 5 404 | 68 | 1,3 | 4 703 | 87,0 | 4 494 | 95,6 | 162 | 3,4 | 47 | 1,0 |
| Urkundenfälschung (§§ 267-282) | 1 774 | 24 | 1,4 | 1 565 | 88,2 | 1 486 | 95,0 | 58 | 3,7 | 21 | 1,3 |
| Sachbeschädigung (§§ 303-305 a) | 885 | 31 | 3,5 | 703 | 79,4 | 548 | 78,0 | 73 | 10,4 | 82 | 11,7 |
| Gemeingefährliche einschl. Umwelt- Straftaten ¹⁾ (§§ 306-330 a, ohne 316 a) | 243 | 7 | 2,9 | 205 | 84,4 | 160 | 78,0 | 37 | 18,0 | 8 | 3,9 |
| darunter | | | | | | | | | | | |
| Brandstiftung (§ 306) | 12 | 3 | 25,0 | 8 | 66,7 | 4 | 50,0 | 4 | 50,0 | — | — |
| schwere Brandstiftung (§ 306 a) | 26 | 2 | 7,7 | 15 | 57,7 | 13 | 86,7 | — | — | 2 | 13,3 |
| Vollrausch ohne Verkehrsunfall (§ 323 a) | 43 | — | — | 43 | 100,0 | 40 | 93,0 | 3 | 7,0 | — | — |
| Straftaten gegen die Umwelt (§§ 324-330 a) | 57 | — | — | 47 | 82,5 | 45 | 95,7 | 2 | 4,3 | — | — |
| Straftaten im Straßenverkehr | 13 717 | 102 | 0,7 | 12 727 | 92,8 | 12 190 | 95,8 | 448 | 3,5 | 89 | 0,7 |
| darunter | | | | | | | | | | | |
| Straftaten im Straßenverkehr nach dem StVG | 4 159 | 29 | 0,7 | 3 928 | 94,4 | 3 770 | 96,0 | 109 | 2,8 | 49 | 1,2 |
| Straftaten im Straßenverkehr nach dem StGB | 9 558 | 73 | 0,8 | 8 799 | 92,1 | 8 420 | 95,7 | 339 | 3,9 | 40 | 0,5 |
| darunter | | | | | | | | | | | |
| Verkehrsunfallflucht (§ 142) | 3 222 | 44 | 1,4 | 2 744 | 85,2 | 2 618 | 95,4 | 107 | 3,9 | 19 | 0,7 |
| Fahrlässige Tötung (§ 222) | 29 | — | — | 24 | 82,8 | 22 | 91,7 | 2 | 8,3 | — | — |
| Gefährdung des Straßenverkehrs (§ 315 c) | 1 157 | 13 | 1,1 | 1 072 | 92,7 | 998 | 93,1 | 68 | 6,3 | 6 | 0,6 |
| in Trunkenheit (§ 316) | 4 089 | 7 | 0,2 | 4 004 | 97,9 | 3 871 | 96,7 | 125 | 3,1 | 8 | 0,2 |
| Straftaten nach anderem Bundes- und Landesgesetzen außer StGB, StVG | 8 689 | 78 | 0,9 | 7 889 | 90,8 | 7 144 | 90,6 | 554 | 7,0 | 191 | 2,4 |
| darunter | | | | | | | | | | | |
| Betäubungsmittelgesetz (BtMG) | 4 322 | 43 | 1,0 | 4 026 | 93,2 | 3 370 | 83,7 | 479 | 11,9 | 177 | 4,4 |
| Aufenthaltsgesetz (AufenthG) | 587 | 10 | 1,7 | 512 | 87,2 | 503 | 98,2 | 9 | 1,8 | — | — |
| Waffengesetz (WaffG) | 841 | 6 | 0,7 | 738 | 87,8 | 700 | 94,9 | 29 | 3,9 | 9 | 1,2 |
| Abgabenordnung (AO) | 1 096 | 3 | 0,3 | 980 | 89,4 | 970 | 99,0 | 10 | 1,0 | — | — |
| Wehrstrafgesetz (WStG) | 4 | — | — | 3 | — | 2 | — | 1 | — | — | — |
| Straftaten nach Landesgesetzen | 15 | 1 | 6,7 | 3 | 20,0 | 3 | 100,0 | — | — | — | — |

1) Ohne Straftaten im Straßenverkehr. — 2) Einschl. räuberischer Angriff auf Kraftfahrer.

4. Verurteilte und Verurteiltenziffer 2000 bis 2019 nach Hauptdeliktgruppen

| Jahr | Straftaten insgesamt | Straftaten gegen den Staat, die öffentliche Ordnung und im Amt | Straftaten gegen die sexuelle Selbstbestimmung | Andere Straftaten gegen die Person | Diebstahl und Unterschlagung | Raub und Erpressung (einschl. räuberischer Angriff auf Kraftfahrer) | Andere Vermögensdelikte | Gemeingefährliche Straftaten (einschl. Straftaten gegen die Umwelt) | Straftaten im Straßenverkehr | Straftaten nach anderem Bundes- oder Landesrecht |
|--------------------------|----------------------|--|--|------------------------------------|------------------------------|---|-------------------------|---|------------------------------|--|
| a) Verurteilte insgesamt | | | | | | | | | | |
| 2000 | 56 953 | 1 214 | 449 | 5 477 | 11 558 | 949 | 9 763 | 551 | 17 476 | 9 516 |
| 2001 | 54 308 | 1 262 | 508 | 6 101 | 10 640 | 848 | 9 203 | 574 | 16 230 | 8 942 |
| 2002 | 55 694 | 1 258 | 503 | 6 679 | 11 146 | 823 | 8 946 | 679 | 16 138 | 9 522 |
| 2003 | 56 895 | 1 181 | 546 | 6 198 | 11 626 | 803 | 10 021 | 513 | 16 805 | 9 202 |
| 2004 | 58 506 | 1 277 | 616 | 6 701 | 11 274 | 824 | 11 904 | 427 | 16 761 | 8 722 |
| 2005 | 58 473 | 1 391 | 609 | 6 902 | 10 663 | 915 | 13 922 | 373 | 15 554 | 8 144 |
| 2006 | 55 140 | 1 280 | 652 | 6 910 | 9 961 | 837 | 12 564 | 421 | 14 294 | 8 221 |
| 2007 | 57 601 | 1 234 | 594 | 7 371 | 10 158 | 809 | 14 270 | 326 | 14 688 | 8 151 |
| 2008 | 56 515 | 1 214 | 636 | 7 746 | 10 124 | 651 | 14 297 | 313 | 14 211 | 7 323 |
| 2009 | 53 541 | 1 207 | 640 | 7 507 | 9 627 | 734 | 13 892 | 325 | 12 465 | 7 144 |
| 2010 | 53 344 | 1 216 | 567 | 7 168 | 9 666 | 864 | 14 898 | 335 | 11 900 | 6 730 |
| 2011 | 53 289 | 1 216 | 499 | 7 476 | 9 632 | 747 | 14 410 | 302 | 11 954 | 7 053 |
| 2012 | 52 992 | 1 204 | 473 | 7 586 | 9 414 | 816 | 14 102 | 276 | 11 905 | 7 216 |
| 2013 | 49 851 | 1 186 | 417 | 6 974 | 9 305 | 732 | 13 045 | 262 | 11 173 | 6 757 |
| 2014 | 46 718 | 1 079 | 471 | 6 158 | 8 907 | 636 | 12 256 | 231 | 10 750 | 6 230 |
| 2015 | 46 891 | 977 | 421 | 6 393 | 9 077 | 588 | 12 300 | 264 | 10 597 | 6 274 |
| 2016 | 48 146 | 1 151 | 392 | 6 290 | 8 929 | 611 | 13 037 | 245 | 11 161 | 6 330 |
| 2017 | 48 124 | 1 160 | 392 | 6 411 | 8 080 | 596 | 12 486 | 261 | 11 832 | 6 906 |
| 2018 | 47 943 | 1 200 | 509 | 6 185 | 7 867 | 522 | 11 853 | 253 | 12 078 | 7 476 |
| 2019 | 48 546 | 1 486 | 586 | 6 072 | 7 496 | 538 | 11 547 | 205 | 12 727 | 7 889 |

a) Verurteiltenziffer insgesamt

(Verurteilte auf 100 000 Personen der entsprechenden Altersgruppe der Bevölkerung)

| | | | | | | | | | | |
|------|-------|----|----|-----|-----|----|-----|----|-----|-----|
| 2000 | 1 101 | 24 | 9 | 106 | 223 | 18 | 189 | 11 | 338 | 184 |
| 2001 | 1 046 | 24 | 10 | 118 | 205 | 16 | 177 | 11 | 313 | 172 |
| 2002 | 1 070 | 24 | 10 | 128 | 214 | 16 | 172 | 13 | 310 | 183 |
| 2003 | 1 088 | 23 | 10 | 118 | 222 | 15 | 192 | 10 | 321 | 176 |
| 2004 | 1 117 | 24 | 12 | 128 | 215 | 16 | 227 | 8 | 320 | 167 |
| 2005 | 1 111 | 26 | 12 | 131 | 203 | 17 | 265 | 7 | 296 | 155 |
| 2006 | 1 047 | 24 | 12 | 131 | 189 | 16 | 239 | 8 | 271 | 156 |
| 2007 | 1 094 | 23 | 11 | 140 | 193 | 15 | 271 | 6 | 279 | 155 |
| 2008 | 1 071 | 23 | 12 | 147 | 192 | 12 | 271 | 6 | 269 | 139 |
| 2009 | 1 015 | 23 | 12 | 142 | 182 | 14 | 263 | 6 | 236 | 135 |
| 2010 | 1 010 | 23 | 11 | 136 | 183 | 16 | 282 | 6 | 225 | 127 |
| 2011 | 1 006 | 23 | 9 | 141 | 182 | 14 | 272 | 6 | 226 | 133 |
| 2012 | 994 | 23 | 9 | 142 | 177 | 15 | 265 | 5 | 223 | 135 |
| 2013 | 947 | 23 | 8 | 133 | 177 | 14 | 248 | 5 | 212 | 128 |
| 2014 | 883 | 20 | 9 | 116 | 168 | 12 | 232 | 4 | 203 | 118 |
| 2015 | 879 | 18 | 8 | 120 | 170 | 11 | 231 | 5 | 199 | 118 |
| 2016 | 892 | 21 | 7 | 116 | 165 | 11 | 241 | 5 | 207 | 117 |
| 2017 | 888 | 21 | 7 | 118 | 149 | 11 | 230 | 5 | 218 | 127 |
| 2018 | 881 | 22 | 9 | 114 | 145 | 10 | 218 | 5 | 222 | 137 |
| 2019 | 890 | 27 | 11 | 111 | 137 | 10 | 212 | 4 | 233 | 145 |

4. Verurteilte und Verurteiltenziffer 2000 bis 2019 nach Hauptdeliktgruppen

| Jahr | Straftaten insgesamt | Straftaten gegen den Staat, die öffentliche Ordnung und im Amt | Straftaten gegen die sexuelle Selbstbestimmung | Andere Straftaten gegen die Person | Diebstahl und Unterschlagung | Raub und Erpressung (einschl. räuberischer Angriff auf Kraftfahrer) | Andere Vermögensdelikte | Gemeingefährliche Straftaten (einschl. Straftaten gegen die Umwelt) | Straftaten im Straßenverkehr | Straftaten nach anderem Bundes- oder Landesrecht |
|-----------------------------------|----------------------|--|--|------------------------------------|------------------------------|---|-------------------------|---|------------------------------|--|
| b) Verurteilte Jugendliche | | | | | | | | | | |
| 2000 | 3 337 | 62 | 24 | 614 | 1 425 | 303 | 317 | 30 | 332 | 230 |
| 2001 | 3 215 | 66 | 29 | 622 | 1 204 | 334 | 341 | 24 | 330 | 265 |
| 2002 | 3 239 | 74 | 38 | 664 | 1 221 | 275 | 328 | 25 | 316 | 298 |
| 2003 | 3 133 | 72 | 32 | 739 | 1 142 | 246 | 315 | 14 | 354 | 219 |
| 2004 | 3 367 | 46 | 33 | 789 | 1 165 | 286 | 363 | 24 | 423 | 238 |
| 2005 | 3 815 | 62 | 44 | 872 | 1 323 | 344 | 413 | 14 | 465 | 278 |
| 2006 | 3 521 | 64 | 56 | 910 | 1 160 | 315 | 424 | 18 | 365 | 209 |
| 2007 | 2 885 | 57 | 33 | 760 | 1 013 | 248 | 322 | 15 | 283 | 154 |
| 2008 | 3 660 | 93 | 47 | 1 173 | 1 166 | 200 | 439 | 21 | 368 | 153 |
| 2009 | 3 563 | 95 | 22 | 1 135 | 1 170 | 265 | 430 | 16 | 272 | 158 |
| 2010 | 3 797 | 119 | 51 | 1 034 | 1 299 | 314 | 503 | 30 | 302 | 145 |
| 2011 | 3 420 | 83 | 36 | 1 001 | 1 170 | 267 | 427 | 12 | 268 | 156 |
| 2012 | 3 116 | 78 | 30 | 891 | 1 033 | 276 | 389 | 22 | 249 | 148 |
| 2013 | 2 559 | 55 | 27 | 662 | 898 | 224 | 333 | 18 | 176 | 166 |
| 2014 | 2 355 | 38 | 24 | 562 | 864 | 182 | 315 | 11 | 176 | 183 |
| 2015 | 2 166 | 44 | 36 | 534 | 790 | 141 | 297 | 11 | 133 | 180 |
| 2016 | 1 913 | 36 | 24 | 435 | 689 | 133 | 278 | 12 | 115 | 191 |
| 2017 | 1 877 | 47 | 39 | 466 | 670 | 119 | 240 | 23 | 89 | 184 |
| 2018 | 1 947 | 57 | 27 | 476 | 688 | 133 | 239 | 19 | 90 | 218 |
| 2019 | 1 824 | 52 | 39 | 430 | 641 | 152 | 222 | 8 | 89 | 191 |

b) Verurteiltenziffer Jugendliche

(Verurteilte auf 100 000 Personen der entsprechenden Altersgruppe der Bevölkerung)

| | | | | | | | | | | |
|------|-------|----|----|-----|-----|-----|-----|----|-----|-----|
| 2000 | 1 374 | 26 | 10 | 253 | 587 | 125 | 131 | 12 | 137 | 95 |
| 2001 | 1 321 | 27 | 12 | 256 | 495 | 137 | 140 | 10 | 136 | 109 |
| 2002 | 1 306 | 30 | 15 | 268 | 492 | 111 | 132 | 10 | 127 | 120 |
| 2003 | 1 231 | 28 | 13 | 290 | 449 | 97 | 124 | 5 | 139 | 86 |
| 2004 | 1 293 | 18 | 13 | 303 | 447 | 110 | 139 | 9 | 162 | 91 |
| 2005 | 1 439 | 23 | 17 | 329 | 499 | 130 | 156 | 5 | 175 | 105 |
| 2006 | 1 327 | 24 | 21 | 343 | 437 | 119 | 160 | 7 | 138 | 79 |
| 2007 | 1 102 | 22 | 13 | 290 | 387 | 95 | 123 | 6 | 108 | 59 |
| 2008 | 1 417 | 36 | 18 | 454 | 452 | 77 | 170 | 8 | 143 | 59 |
| 2009 | 1 416 | 38 | 9 | 451 | 465 | 105 | 171 | 6 | 108 | 63 |
| 2010 | 1 538 | 48 | 21 | 419 | 526 | 127 | 204 | 12 | 122 | 59 |
| 2011 | 1 391 | 34 | 15 | 407 | 476 | 109 | 174 | 5 | 109 | 64 |
| 2012 | 1 264 | 32 | 12 | 361 | 419 | 112 | 158 | 9 | 101 | 60 |
| 2013 | 1 037 | 22 | 11 | 268 | 364 | 91 | 135 | 7 | 71 | 67 |
| 2014 | 953 | 15 | 10 | 227 | 349 | 74 | 127 | 4 | 71 | 74 |
| 2015 | 881 | 18 | 15 | 217 | 321 | 57 | 121 | 4 | 54 | 73 |
| 2016 | 776 | 15 | 10 | 176 | 279 | 54 | 113 | 5 | 47 | 77 |
| 2017 | 771 | 19 | 16 | 191 | 275 | 49 | 99 | 9 | 37 | 76 |
| 2018 | 816 | 24 | 11 | 199 | 288 | 56 | 100 | 8 | 38 | 91 |
| 2019 | 776 | 22 | 17 | 183 | 273 | 65 | 94 | 3 | 38 | 81 |

4. Verurteilte und Verurteiltenziffer 2000 bis 2019 nach Hauptdeliktgruppen

| Jahr | Straftaten insgesamt | Straftaten gegen den Staat, die öffentliche Ordnung und im Amt | Straftaten gegen die sexuelle Selbstbestimmung | Andere Straftaten gegen die Person | Diebstahl und Unterschlagung | Raub und Erpressung (einschl. räuberischer Angriff auf Kraftfahrer) | Andere Vermögensdelikte | Gemeingefährliche Straftaten (einschl. Straftaten gegen die Umwelt) | Straftaten im Straßenverkehr | Straftaten nach anderem Bundes- oder Landesrecht |
|-------------------------------|----------------------|--|--|------------------------------------|------------------------------|---|-------------------------|---|------------------------------|--|
| c) Verurteilte Heranwachsende | | | | | | | | | | |
| 2000 | 4 770 | 124 | 32 | 616 | 1 178 | 205 | 627 | 35 | 1 257 | 696 |
| 2001 | 4 819 | 119 | 35 | 673 | 1 119 | 159 | 643 | 37 | 1 360 | 674 |
| 2002 | 4 817 | 128 | 31 | 663 | 1 072 | 195 | 607 | 30 | 1 411 | 680 |
| 2003 | 4 625 | 127 | 24 | 665 | 999 | 169 | 665 | 24 | 1 322 | 630 |
| 2004 | 4 778 | 95 | 31 | 723 | 1 029 | 170 | 817 | 26 | 1 287 | 600 |
| 2005 | 4 838 | 88 | 41 | 771 | 1 004 | 183 | 880 | 20 | 1 175 | 676 |
| 2006 | 4 582 | 105 | 39 | 846 | 856 | 165 | 790 | 29 | 1 121 | 631 |
| 2007 | 5 082 | 129 | 49 | 1 042 | 956 | 225 | 859 | 26 | 1 177 | 619 |
| 2008 | 4 489 | 93 | 35 | 968 | 886 | 142 | 839 | 22 | 1 005 | 499 |
| 2009 | 4 601 | 122 | 41 | 995 | 935 | 162 | 906 | 38 | 948 | 454 |
| 2010 | 4 623 | 107 | 34 | 966 | 884 | 190 | 1 097 | 42 | 854 | 449 |
| 2011 | 4 439 | 142 | 30 | 953 | 850 | 158 | 992 | 46 | 842 | 426 |
| 2012 | 4 147 | 114 | 30 | 950 | 815 | 191 | 890 | 34 | 707 | 416 |
| 2013 | 3 643 | 100 | 22 | 763 | 767 | 143 | 869 | 28 | 583 | 368 |
| 2014 | 3 405 | 77 | 28 | 661 | 709 | 126 | 835 | 26 | 575 | 368 |
| 2015 | 3 227 | 91 | 25 | 654 | 682 | 148 | 725 | 53 | 445 | 404 |
| 2016 | 3 072 | 112 | 27 | 602 | 615 | 144 | 687 | 44 | 438 | 403 |
| 2017 | 3 142 | 71 | 29 | 624 | 592 | 146 | 687 | 50 | 443 | 500 |
| 2018 | 3 274 | 88 | 42 | 673 | 591 | 130 | 698 | 54 | 433 | 565 |
| 2019 | 2 996 | 120 | 32 | 598 | 507 | 114 | 586 | 37 | 448 | 554 |

c) Verurteiltenziffer Heranwachsende

(Verurteilte auf 100 000 Personen der entsprechenden Altersgruppe der Bevölkerung)

| | | | | | | | | | | |
|------|-------|----|----|-----|-----|-----|-----|----|-----|-----|
| 2000 | 2 496 | 65 | 17 | 322 | 616 | 107 | 328 | 18 | 658 | 364 |
| 2001 | 2 476 | 61 | 18 | 346 | 575 | 82 | 330 | 19 | 699 | 346 |
| 2002 | 2 496 | 66 | 16 | 343 | 555 | 101 | 314 | 16 | 731 | 352 |
| 2003 | 2 412 | 66 | 13 | 347 | 521 | 88 | 347 | 13 | 689 | 329 |
| 2004 | 2 527 | 50 | 16 | 382 | 544 | 90 | 432 | 14 | 681 | 317 |
| 2005 | 2 530 | 46 | 21 | 403 | 525 | 96 | 460 | 11 | 614 | 354 |
| 2006 | 2 366 | 54 | 20 | 437 | 442 | 85 | 408 | 15 | 579 | 326 |
| 2007 | 2 554 | 65 | 25 | 524 | 480 | 113 | 432 | 13 | 592 | 311 |
| 2008 | 2 222 | 46 | 17 | 479 | 439 | 70 | 415 | 11 | 497 | 247 |
| 2009 | 2 245 | 60 | 20 | 485 | 456 | 79 | 442 | 19 | 463 | 222 |
| 2010 | 2 283 | 53 | 17 | 477 | 436 | 94 | 542 | 21 | 422 | 222 |
| 2011 | 2 217 | 71 | 15 | 476 | 425 | 79 | 496 | 23 | 421 | 213 |
| 2012 | 2 111 | 58 | 15 | 484 | 415 | 97 | 453 | 17 | 360 | 212 |
| 2013 | 1 914 | 53 | 12 | 401 | 403 | 75 | 457 | 15 | 306 | 193 |
| 2014 | 1 798 | 41 | 15 | 349 | 374 | 67 | 441 | 14 | 304 | 194 |
| 2015 | 1 665 | 47 | 13 | 337 | 352 | 76 | 374 | 27 | 230 | 208 |
| 2016 | 1 508 | 55 | 13 | 295 | 302 | 71 | 337 | 22 | 215 | 198 |
| 2017 | 1 513 | 34 | 14 | 300 | 285 | 70 | 331 | 24 | 213 | 241 |
| 2018 | 1 592 | 43 | 20 | 327 | 287 | 63 | 340 | 26 | 211 | 275 |
| 2019 | 1 497 | 60 | 16 | 299 | 253 | 57 | 293 | 18 | 224 | 277 |

5. Verurteilte nach der Dauer der verhängten Freiheits-/Jugendstrafe nach Hauptdeliktgruppen 2019

| Hauptdeliktsgruppen | Verurteilte insgesamt | darunter verurteilt zu Freiheits- bzw. Jugendstrafe | | | | | | | | | | darunter Strafaussetzung |
|---|-----------------------|---|-------------------------------|----------------|---------------------|---------------|---------------|---------------|----------------|-----------------|------------|--------------------------|
| | | insgesamt | Dauer der Freiheitsentziehung | | | | | | | | | |
| | | | unter 6 Monate | 6 bis 9 Monate | 9 Monate bis 1 Jahr | 1 bis 2 Jahre | 2 bis 3 Jahre | 3 bis 5 Jahre | 5 bis 10 Jahre | 10 bis 15 Jahre | Lebenslang | |
| Straftaten gegen den Staat, die öffentliche Ordnung und im Amt | 1 486 | 224 | 34 | 108 | 38 | 33 | 9 | 1 | 1 | — | — | 168 |
| Straftaten gegen die sexuelle Selbstbestimmung | 586 | 294 | 8 | 74 | 56 | 98 | 21 | 22 | 14 | 1 | — | 219 |
| Andere Straftaten gegen die Person ¹⁾ | 6 072 | 1 137 | 95 | 509 | 218 | 188 | 41 | 32 | 30 | 8 | 16 | 790 |
| Diebstahl und Unterschlagung | 7 496 | 1 572 | 268 | 571 | 264 | 336 | 90 | 37 | 6 | — | — | 859 |
| Raub und Erpressung, räuberischer Angriff auf Kraftfahrer | 538 | 358 | — | 47 | 45 | 136 | 54 | 50 | 26 | — | — | 169 |
| Andere Vermögensdelikte | 11 547 | 1 098 | 171 | 296 | 198 | 344 | 56 | 30 | 3 | — | — | 832 |
| Gemeingefährliche Straftaten ¹⁾ (einschl. Straftaten gegen die Umwelt) | 205 | 42 | 3 | 11 | 3 | 12 | 6 | 5 | 2 | — | — | 23 |
| Straftaten im Straßenverkehr | 12 727 | 501 | 142 | 248 | 82 | 23 | 3 | 3 | — | — | — | 405 |
| Straftaten nach anderen Bundes- und Landesgesetzen | 7 889 | 1 162 | 57 | 270 | 178 | 438 | 90 | 94 | 35 | — | — | 825 |
| Straftaten insgesamt | 48 546 | 6 388 | 778 | 2 134 | 1 082 | 1 608 | 370 | 274 | 117 | 9 | 16 | 4 290 |

1) Ohne Straftaten im Straßenverkehr.

6. Verurteilte Personen 2019 nach ausgewählten Straftaten, Geschlecht und Alter

| Straftat (§§ des StGB) | Verurteilte | | | davon waren zur Zeit der Tat im Alter von ... bis unter ... Jahre alt | | | | | | | | |
|---|----------------|----------------------|------|--|--------------------------|--------------------------|--------------------------|--------------------------|--------------------------|--------------------------|--------------------------|------------------------------|
| | insge- samt | darunter weiblich | | 14 bis unter 16 | 16 bis unter 18 | 18 bis unter 21 | 21 bis unter 25 | 25 bis unter 30 | 30 bis unter 40 | 40 bis unter 50 | 50 bis unter 60 | 60 Jahre oder älter |
| | | Anzahl | % | | | | | | | | | |
| Straftaten insgesamt | 48 546 | 8 995 | 18,5 | 684 | 1 140 | 2 996 | 6 543 | 7 744 | 12 736 | 8 412 | 5 227 | 3 064 |
| darunter nach dem StGB | 36 729 | 7 572 | 20,6 | 630 | 954 | 2 333 | 4 660 | 5 602 | 9 381 | 6 459 | 4 111 | 2 599 |
| Straftaten gegen den Staat, die öffentliche Ordnung und im Amt ¹⁾ (§§ 80 a-168, 331-357, ohne 142) | 1 486 | 250 | 16,8 | 16 | 36 | 120 | 217 | 276 | 368 | 222 | 148 | 83 |
| darunter | | | | | | | | | | | | |
| Widerstand gegen die Staatsgewalt (§§ 111-121) | 591 | 61 | 10,3 | 2 | 11 | 58 | 107 | 113 | 159 | 81 | 44 | 16 |
| Straftaten gegen die öffentliche Ordnung (§§ 123-145 d) | 384 | 60 | 15,6 | 8 | 11 | 23 | 47 | 75 | 91 | 61 | 42 | 26 |
| Falsche uneidliche Aussage und Meineid (§§ 153-162) | 235 | 70 | 29,8 | 2 | 6 | 18 | 32 | 38 | 48 | 34 | 32 | 25 |
| Straftaten gegen die sexuelle Selbst- bestimmung (§§ 174-184 j) | 586 | 19 | 3,2 | 15 | 24 | 32 | 54 | 66 | 148 | 120 | 77 | 50 |
| darunter | | | | | | | | | | | | |
| sexueller und schwerer sexueller Mißbrauch von Kindern (§§ 176-176 b) | 114 | 1 | 0,9 | 6 | 11 | 14 | 14 | 7 | 27 | 14 | 12 | 9 |
| Vergewaltigung (§ 177 Abs. 6 Nr. 1) | 30 | 3 | 10,0 | — | 5 | 1 | 5 | 5 | 3 | 10 | 1 | — |
| Andere Straftaten gegen die Person ¹⁾ (§§ 169-173, 185-241 a) | 6 072 | 560 | 9,2 | 169 | 261 | 598 | 907 | 895 | 1 476 | 938 | 535 | 293 |
| darunter | | | | | | | | | | | | |
| Straftaten gegen den Personenstand, die Ehe und die Familie (§§ 169-173) | 34 | 1 | 2,9 | — | — | — | — | 5 | 11 | 12 | 6 | — |
| Beleidigung (§§ 185-200) | 1 259 | 163 | 12,9 | 15 | 16 | 67 | 182 | 193 | 347 | 211 | 142 | 86 |
| Straftaten gegen das Leben (§§ 211-222) | 69 | 9 | 13,0 | — | 1 | 2 | 7 | 11 | 15 | 17 | 10 | 6 |
| darunter | | | | | | | | | | | | |
| Mord (§ 211) | 21 | 3 | 14,3 | — | — | 1 | 2 | 3 | 8 | 4 | 1 | 2 |
| Totschlag (§§ 212, 213) | 29 | 1 | 3,4 | — | — | — | 4 | 7 | 5 | 7 | 4 | 2 |
| Fahrlässige Tötung (§ 222) | 14 | 5 | 35,7 | — | — | 1 | 1 | 1 | 1 | 4 | 4 | 2 |
| Straftaten gegen die körperliche Unversehrtheit (§§ 223-231) | 3 990 | 349 | 8,7 | 141 | 228 | 478 | 622 | 590 | 924 | 571 | 288 | 148 |
| darunter | | | | | | | | | | | | |
| Körperverletzung (§ 223) | 2 463 | 194 | 7,9 | 78 | 115 | 230 | 374 | 387 | 640 | 378 | 186 | 75 |
| gefährliche und schwere Körperverletzung (§§ 224, 226) | 1 268 | 99 | 7,8 | 61 | 110 | 232 | 215 | 169 | 239 | 149 | 66 | 27 |
| fahrlässige Körperverletzung (§ 229) | 247 | 51 | 20,6 | 1 | 2 | 14 | 33 | 30 | 44 | 41 | 36 | 46 |
| Straftaten gegen die persönliche Freiheit (§§ 232-241 a) | 684 | 38 | 5,6 | 13 | 16 | 49 | 92 | 88 | 166 | 123 | 84 | 53 |
| Diebstahl und Unterschlagung (§§ 242-248 c) | 7 496 | 2 147 | 28,6 | 296 | 345 | 507 | 938 | 1 053 | 2 041 | 1 276 | 686 | 354 |
| darunter | | | | | | | | | | | | |
| Diebstahl (§ 242) | 5 924 | 1 954 | 33,0 | 237 | 254 | 361 | 747 | 835 | 1 592 | 1 003 | 585 | 310 |
| besonders schwerer Fall des Diebstahls (§ 243 Abs. 1 Satz 2 Nrn. 1-7) | 841 | 85 | 10,1 | 36 | 66 | 88 | 89 | 105 | 255 | 151 | 42 | 9 |
| Wohnungseinbruchdiebstahl (§ 244 Abs. 1 Nr. 3) | 61 | 2 | 3,3 | 7 | 2 | 8 | 10 | 12 | 14 | 5 | 3 | — |
| Unterschlagung (§ 246) | 341 | 86 | 25,2 | 4 | 7 | 18 | 46 | 58 | 82 | 60 | 39 | 27 |

6. Verurteilte Personen 2019 nach ausgewählten Straftaten, Geschlecht und Alter

| Straftat (§§ des StGB) | Verurteilte | | | davon waren zur Zeit der Tat im Alter von ... bis unter ... Jahre alt | | | | | | | | |
|---|----------------|----------------------|------|--|--------------------------|--------------------------|--------------------------|--------------------------|--------------------------|--------------------------|--------------------------|------------------------------|
| | insge- samt | darunter weiblich | | 14 bis unter 16 | 16 bis unter 18 | 18 bis unter 21 | 21 bis unter 25 | 25 bis unter 30 | 30 bis unter 40 | 40 bis unter 50 | 50 bis unter 60 | 60 Jahre oder älter |
| | | Anzahl | % | | | | | | | | | |
| Raub und Erpressung ²⁾ (§§ 249-255, 316 a) | 538 | 39 | 7,2 | 49 | 103,0 | 114 | 81,0 | 51 | 85,0 | 35 | 12,0 | 8 |
| darunter | | | | | | | | | | | | |
| Raub (§ 249) | 122 | 7 | 5,7 | 8 | 24 | 26 | 19 | 11 | 20 | 11 | 1 | 2 |
| schwerer Raub (§ 250) | 78 | 6 | 7,7 | 4 | 13 | 12 | 21 | 11 | 13 | 4 | — | — |
| räuberische Erpressung (§ 255) | 203 | 6 | 3,0 | 31 | 51 | 47 | 22 | 16 | 26 | 5 | 3 | 2 |
| räuberischer Angriff auf Kraft- fahrer (§ 316 a) | 22 | 2 | 9,1 | — | 3 | 18 | 1 | — | — | — | — | — |
| Andere Vermögensdelikte (§§ 257-305 a) | 11 547 | 2 840 | 24,6 | 73 | 149 | 586 | 1 666 | 2 172 | 3 247 | 2 152 | 1 106 | 396 |
| darunter | | | | | | | | | | | | |
| Begünstigung und Hehlerei (§§ 257-262) | 208 | 37 | 17,8 | 3 | 9 | 16 | 39 | 35 | 55 | 28 | 15 | 8 |
| Betrug und Untreue (§§ 263-266 b) | 8 969 | 2 464 | 27,5 | 27 | 80 | 439 | 1 284 | 1 681 | 2 537 | 1 715 | 903 | 303 |
| darunter | | | | | | | | | | | | |
| Betrug (§ 263 Abs. 1) | 4 703 | 1 453 | 30,9 | 13 | 34 | 162 | 568 | 905 | 1 386 | 968 | 513 | 154 |
| Urkundenfälschung (§§ 267-282) | 1 565 | 276 | 17,6 | 5 | 16 | 58 | 230 | 318 | 467 | 297 | 129 | 45 |
| Sachbeschädigung (§§ 303-305 a) | 703 | 55 | 7,8 | 38 | 44 | 73 | 110 | 125 | 161 | 82 | 44 | 26 |
| Gemeingefährliche einschl. Umwelt- Straftaten ¹⁾ (§§ 306-330 a, ohne 316 a) | 205 | 21 | 10,2 | 5 | 3 | 37 | 19 | 20 | 42 | 39 | 25 | 15 |
| darunter | | | | | | | | | | | | |
| Brandstiftung (§ 306) | 8 | — | — | — | — | 4 | 1 | — | — | 2 | 1 | — |
| schwere Brandstiftung (§ 306 a) | 15 | 2 | 13,3 | — | 2 | — | — | 2 | 3 | 4 | 4 | — |
| Vollrausch ohne Verkehrsunfall (§ 323 a) | 43 | 5 | 11,6 | — | — | 3 | 3 | 5 | 15 | 12 | 4 | 1 |
| Straftaten gegen die Umwelt (§§ 324-330 a) | 47 | 1 | 2,1 | — | — | 2 | 2 | 6 | 8 | 14 | 6 | 9 |
| Straftaten im Straßenverkehr | 12 727 | 2 081 | 16,4 | 16 | 73 | 448 | 1 246 | 1 861 | 3 173 | 2 373 | 1 933 | 1 604 |
| darunter | | | | | | | | | | | | |
| Straftaten im Straßenverkehr nach dem StVG | 3 928 | 385 | 9,8 | 9 | 40 | 109 | 468 | 792 | 1 199 | 696 | 411 | 204 |
| Straftaten im Straßenverkehr nach dem StGB | 8 799 | 1 696 | 19,3 | 7 | 33 | 339 | 778 | 1 069 | 1 974 | 1 677 | 1 522 | 1 400 |
| darunter | | | | | | | | | | | | |
| Verkehrsunfallflucht (§ 142) | 2 744 | 715 | 26,1 | 2 | 17 | 107 | 233 | 289 | 512 | 436 | 408 | 740 |
| Fahrlässige Tötung (§ 222) | 24 | 3 | 12,5 | — | — | 2 | 3 | 6 | 6 | 1 | 2 | 4 |
| Gefährdung des Straßenverkehrs (§ 315 c) | 1 072 | 180 | 16,8 | — | 6 | 68 | 106 | 154 | 232 | 193 | 185 | 128 |
| in Trunkenheit (§ 316) | 4 004 | 615 | 15,4 | 2 | 6 | 125 | 329 | 483 | 1 030 | 883 | 767 | 379 |
| Straftaten nach anderem Bundes- und Landesgesetzen außer StGB, StVG | 7 889 | 1 038 | 13,2 | 45 | 146 | 554 | 1 415 | 1 350 | 2 156 | 1 257 | 705 | 261 |
| darunter | | | | | | | | | | | | |
| Betäubungsmittelgesetz (BtMG) | 4 026 | 288 | 7,2 | 44 | 133 | 479 | 886 | 755 | 1 074 | 461 | 165 | 29 |
| Aufenthaltsgesetz (AufenthG) | 512 | 61 | 11,9 | — | — | 9 | 109 | 121 | 167 | 69 | 31 | 6 |
| Waffengesetz (WaffG) | 738 | 45 | 6,1 | 1 | 8 | 29 | 134 | 122 | 186 | 125 | 91 | 42 |
| Abgabenordnung (AO) | 980 | 335 | 34,2 | — | — | 10 | 60 | 93 | 255 | 280 | 198 | 84 |
| Wehrstrafgesetz (WStG) | 3 | — | — | — | — | 1 | 1 | 1 | — | — | — | — |
| Straftaten nach Landesgesetzen | 3 | 1 | 33,3 | — | — | — | — | — | 2 | 1 | — | — |

1) Ohne Straftaten im Straßenverkehr. — 2) Einschl. räuberischer Angriff auf Kraftfahrer.

7. Verurteilte Deutsche und Nichtdeutsche 2019 nach ausgewählten Straftaten und Personengruppen

| Straftat (§§ des StGB) | Verurteilte insge- samt | davon | | | Von den Nichtdeutschen waren | | |
|---|-------------------------------|----------|---------------|------|---------------------------------|--------------------------|------------------|
| | | Deutsche | Nichtdeutsche | | Erwach- sene | Heran- wach- sende | Jugend- liche |
| | | | Anzahl | % | | | |
| Straftaten i n s g e s a m t | 48 546 | 27 989 | 20 557 | 42,3 | 19 052 | 1 040 | 465 |
| Straftaten gegen den Staat, die öffentliche Ordnung und im Amt ¹⁾ (§§ 80 a-168, 331-357, ohne 142) | 1 486 | 929 | 557 | 37,5 | 507 | 40 | 10 |
| darunter | | | | | | | |
| Widerstand gegen Vollstreckungsbeamte und Personen, die Vollstreckungsbeamte gleichstehen (§§ 113, 114) | 270 | 169 | 101 | 37,4 | 95 | 6 | — |
| Hausfriedensbruch (§§ 123, 124) | 157 | 88 | 69 | 43,9 | 61 | 3 | 5 |
| Straftaten gegen die sexuelle Selbst- bestimmung (§§ 174-184 j) | 586 | 384 | 202 | 34,5 | 169 | 19 | 14 |
| darunter | | | | | | | |
| sexueller und schwerer sexueller Mißbrauch von Kindern (§§ 176-176 b) | 114 | 84 | 30 | 26,3 | 17 | 6 | 7 |
| Vergewaltigung (§ 177 Abs. 6 Nr. 1) | 30 | 16 | 14 | 46,7 | 13 | — | 1 |
| Andere Straftaten gegen die Person ¹⁾ (§§ 169-173, 185-241 a) | 6 072 | 3 686 | 2 386 | 39,3 | 2 040 | 219 | 127 |
| darunter | | | | | | | |
| Verletzung der Unterhaltspflicht (§ 170) | 34 | 28 | 6 | 17,6 | 6 | — | — |
| Mord (einschl. versuchter Mord) und Totschlag (§§ 211-213) | 54 | 29 | 25 | 46,3 | 24 | — | 1 |
| Körperverletzung (§ 223) | 2 463 | 1 482 | 981 | 39,8 | 853 | 79 | 49 |
| gefährliche und schwere Körper- verletzung sowie Körperverletzung mit Todesfolge (§§ 224, 226, 227) | 1 268 | 679 | 589 | 46,5 | 433 | 99 | 57 |
| Diebstahl und Unterschlagung (§§ 242-248 c) | 7 496 | 3 745 | 3 751 | 50,0 | 3 352 | 235 | 164 |
| darunter | | | | | | | |
| Diebstahl (§ 242) | 5 924 | 2 914 | 3 010 | 50,8 | 2 704 | 178 | 128 |
| schwerer Diebstahl (§§ 243 -244 a) | 1 124 | 569 | 555 | 49,4 | 474 | 47 | 34 |
| Raub und Erpressung ²⁾ (§§ 249-255, 316 a) | 538 | 339 | 199 | 37,0 | 133 | 33 | 33 |
| Andere Vermögensdelikte (§§ 257-305 a) | 11 547 | 6 981 | 4 566 | 39,5 | 4 297 | 210 | 59 |
| darunter | | | | | | | |
| Betrug (§ 263) | 5 052 | 3 199 | 1 853 | 36,7 | 1 773 | 64 | 16 |
| Computerbetrug (§ 263 a) | 205 | 143 | 62 | 30,2 | 43 | 14 | 5 |
| Urkundenfälschung (§§ 267-282) | 1 565 | 693 | 872 | 55,7 | 841 | 26 | 5 |
| Gemeingefährliche einschl. Umwelt- Straftaten ¹⁾ (§§ 306-330 a, ohne 316 a) | 205 | 131 | 74 | 36,1 | 66 | 6 | 2 |
| Straftaten im Straßenverkehr | 12 727 | 7 519 | 5 208 | 40,9 | 5 101 | 94 | 13 |
| Straftaten nach anderem Bundes- und Landesgesetzen außer StGB, StVG | 7 889 | 4 275 | 3 614 | 45,8 | 3 387 | 184 | 43 |
| darunter | | | | | | | |
| Betäubungsmittelgesetz (BtMG) | 4 026 | 2 480 | 1 546 | 38,4 | 1 353 | 151 | 42 |
| Aufenthaltsgesetz (AufenthG) | 512 | 14 | 498 | 97,3 | 489 | 9 | — |

1) Ohne Straftaten im Straßenverkehr. — 2) Einschl. räuberischer Angriff auf Kraftfahrer.

8. Nach allgemeinem Strafrecht Verurteilte nach Art der Hauptstrafe 2000 bis 2019

| Jahr | Verurteilte insgesamt | von den Verurteilten erhalten als schwerste Strafe | | | | | | | | |
|------|-----------------------|--|------------|----------------|-------------|------------|----------------|------------|------------|----------------|
| | | Freiheitsstrafe | | | Strafarrest | | | Geldstrafe | | |
| | | insgesamt | Erwachsene | Heranwachsende | insgesamt | Erwachsene | Heranwachsende | insgesamt | Erwachsene | Heranwachsende |
| 2000 | 50 154 | 9 563 | 9 448 | 115 | 6 | 5 | 1 | 40 585 | 39 393 | 1 192 |
| 2001 | 47 510 | 9 323 | 9 225 | 98 | 2 | 2 | — | 38 185 | 37 047 | 1 138 |
| 2002 | 48 754 | 9 512 | 9 418 | 94 | 3 | 3 | — | 39 239 | 38 217 | 1 022 |
| 2003 | 50 193 | 9 542 | 9 444 | 98 | 3 | 3 | — | 40 648 | 39 690 | 958 |
| 2004 | 51 534 | 9 804 | 9 705 | 99 | 5 | 4 | 1 | 41 725 | 40 652 | 1 073 |
| 2005 | 50 876 | 9 253 | 9 159 | 94 | 3 | 3 | — | 41 620 | 40 658 | 962 |
| 2006 | 47 979 | 8 844 | 8 760 | 84 | — | — | — | 39 135 | 38 277 | 858 |
| 2007 | 47 979 | 8 688 | 8 634 | 54 | 1 | 1 | — | 41 756 | 40 999 | 757 |
| 2008 | 50 445 | 8 572 | 8 504 | 68 | — | — | — | 40 717 | 39 862 | 855 |
| 2009 | 49 289 | 8 213 | 8 148 | 65 | 1 | 1 | — | 38 098 | 37 228 | 870 |
| 2010 | 46 312 | 7 828 | 7 782 | 46 | 1 | 1 | — | 37 893 | 37 141 | 752 |
| 2011 | 46 235 | 7 532 | 7 487 | 45 | 2 | 2 | — | 38 701 | 37 941 | 760 |
| 2012 | 46 474 | 7 255 | 7 206 | 49 | — | — | — | 39 219 | 38 523 | 696 |
| 2013 | 44 394 | 6 602 | 6 566 | 36 | — | — | — | 37 792 | 37 083 | 709 |
| 2014 | 41 676 | 6 017 | 5 976 | 41 | — | — | — | 35 659 | 34 982 | 677 |
| 2015 | 42 191 | 6 056 | 6 029 | 27 | 1 | 1 | — | 36 134 | 35 468 | 666 |
| 2016 | 43 862 | 6 420 | 6 384 | 36 | — | — | — | 37 442 | 36 777 | 665 |
| 2017 | 43 820 | 6 085 | 6 037 | 48 | — | — | — | 37 735 | 37 068 | 667 |
| 2018 | 43 466 | 5 704 | 5 668 | 36 | — | — | — | 37 762 | 37 054 | 708 |
| 2019 | 44 455 | 5 888 | 5 854 | 34 | — | — | — | 38 567 | 37 872 | 695 |

9. Nach Jugendstrafrecht Verurteilte nach Art der Hauptstrafe 2000 bis 2019

| Jahr | Verurteilte insgesamt | von den Verurteilten erhalten als schwerste Strafe | | | | | | | | |
|------|-----------------------|--|-------------|----------------|-------------|-------------|----------------|--------------------|-------------|----------------|
| | | Jugendstrafe | | | Zuchtmittel | | | Erziehungsmaßregel | | |
| | | insgesamt | Jugendliche | Heranwachsende | insgesamt | Jugendliche | Heranwachsende | insgesamt | Jugendliche | Heranwachsende |
| 2000 | 6 799 | 1 262 | 467 | 795 | 5 425 | 2 797 | 2 628 | 112 | 73 | 39 |
| 2001 | 6 798 | 1 203 | 437 | 766 | 5 402 | 2 662 | 2 740 | 193 | 116 | 77 |
| 2002 | 6 940 | 1 288 | 446 | 842 | 5 479 | 2 703 | 2 776 | 173 | 90 | 83 |
| 2003 | 6 702 | 1 122 | 382 | 740 | 5 425 | 2 647 | 2 778 | 155 | 104 | 51 |
| 2004 | 6 972 | 1 078 | 352 | 726 | 5 752 | 2 926 | 2 826 | 142 | 89 | 53 |
| 2005 | 7 597 | 1 097 | 393 | 704 | 6 275 | 3 273 | 3 002 | 225 | 149 | 76 |
| 2006 | 7 161 | 1 043 | 379 | 664 | 5 982 | 3 050 | 2 932 | 136 | 92 | 44 |
| 2007 | 7 156 | 1 283 | 318 | 965 | 5 735 | 2 496 | 3 239 | 138 | 71 | 67 |
| 2008 | 7 226 | 982 | 365 | 617 | 6 074 | 3 183 | 2 891 | 170 | 112 | 58 |
| 2009 | 7 229 | 1 000 | 336 | 664 | 5 982 | 3 083 | 2 899 | 247 | 144 | 103 |
| 2010 | 7 622 | 1 051 | 363 | 688 | 6 254 | 3 234 | 3 020 | 317 | 200 | 117 |
| 2011 | 7 054 | 897 | 292 | 605 | 5 877 | 2 960 | 2 917 | 280 | 168 | 112 |
| 2012 | 6 518 | 856 | 295 | 561 | 5 447 | 2 687 | 2 760 | 215 | 134 | 81 |
| 2013 | 5 457 | 749 | 261 | 488 | 4 494 | 2 180 | 2 314 | 214 | 118 | 96 |
| 2014 | 5 042 | 664 | 216 | 448 | 4 185 | 2 048 | 2 137 | 193 | 91 | 102 |
| 2015 | 4 700 | 653 | 219 | 434 | 3 847 | 1 852 | 1 995 | 200 | 95 | 105 |
| 2016 | 4 284 | 615 | 210 | 405 | 3 447 | 1 589 | 1 858 | 222 | 114 | 108 |
| 2017 | 4 304 | 624 | 195 | 429 | 3 436 | 1 560 | 1 876 | 244 | 122 | 122 |
| 2018 | 4 477 | 526 | 169 | 357 | 3 720 | 1 665 | 2 055 | 231 | 113 | 118 |
| 2019 | 4 091 | 500 | 166 | 334 | 3 295 | 1 502 | 1 793 | 296 | 156 | 140 |

10. Nach Jugendstrafrecht Verurteilte 2000 bis 2019 nach Hauptdeliktgruppen

| Jahr | Straftaten insgesamt | Straftaten gegen den Staat, die öffentliche Ordnung und im Amt | Straftaten gegen die sexuelle Selbstbestimmung | Andere Straftaten gegen die Person | Diebstahl und Unterschlagung | Raub und Erpressung (einschl. räuberischer Angriff auf Kraftfahrer) | Andere Vermögensdelikte | Gemeingefährliche Straftaten (einschl. Straftaten gegen die Umwelt) | Straftaten im Straßenverkehr | Straftaten nach anderem Bundes- oder Landesrecht |
|-----------|----------------------|--|--|------------------------------------|------------------------------|---|-------------------------|---|------------------------------|--|
| Insgesamt | | | | | | | | | | |
| 2000 | 6 799 | 155 | 53 | 1 099 | 2 357 | 500 | 728 | 56 | 1 148 | 703 |
| 2001 | 6 798 | 159 | 58 | 1 158 | 2 145 | 488 | 798 | 47 | 1 212 | 733 |
| 2002 | 6 940 | 170 | 67 | 1 204 | 2 132 | 464 | 739 | 45 | 1 321 | 798 |
| 2003 | 6 702 | 177 | 50 | 1 308 | 1 977 | 413 | 778 | 35 | 1 276 | 688 |
| 2004 | 6 972 | 108 | 56 | 1 395 | 2 011 | 451 | 905 | 45 | 1 314 | 687 |
| 2005 | 7 597 | 128 | 80 | 1 546 | 2 164 | 521 | 1 009 | 31 | 1 330 | 788 |
| 2006 | 7 161 | 151 | 88 | 1 661 | 1 897 | 474 | 973 | 43 | 1 202 | 672 |
| 2007 | 7 156 | 162 | 78 | 1 715 | 1 866 | 471 | 969 | 40 | 1 213 | 642 |
| 2008 | 7 226 | 164 | 76 | 2 012 | 1 921 | 340 | 993 | 41 | 1 152 | 527 |
| 2009 | 7 229 | 200 | 54 | 1 985 | 1 965 | 426 | 1 060 | 51 | 996 | 492 |
| 2010 | 7 622 | 212 | 84 | 1 908 | 2 086 | 501 | 1 278 | 69 | 993 | 491 |
| 2011 | 7 054 | 199 | 65 | 1 849 | 1 915 | 425 | 1 141 | 55 | 929 | 476 |
| 2012 | 6 518 | 175 | 57 | 1 739 | 1 749 | 465 | 1 018 | 52 | 804 | 459 |
| 2013 | 5 457 | 135 | 44 | 1 321 | 1 547 | 362 | 926 | 43 | 639 | 440 |
| 2014 | 5 042 | 99 | 50 | 1 119 | 1 438 | 306 | 907 | 34 | 640 | 449 |
| 2015 | 4 700 | 117 | 59 | 1 096 | 1 323 | 287 | 793 | 60 | 485 | 480 |
| 2016 | 4 284 | 121 | 48 | 952 | 1 178 | 275 | 729 | 55 | 445 | 481 |
| 2017 | 4 304 | 98 | 64 | 985 | 1 137 | 258 | 678 | 71 | 454 | 559 |
| 2018 | 4 477 | 126 | 63 | 1 053 | 1 162 | 259 | 686 | 70 | 409 | 649 |
| 2019 | 4 091 | 147 | 68 | 928 | 1 026 | 263 | 591 | 42 | 427 | 599 |
| Weiblich | | | | | | | | | | |
| 2000 | 835 | 31 | 3 | 97 | 424 | 16 | 134 | 1 | 80 | 49 |
| 2001 | 860 | 29 | 4 | 83 | 433 | 28 | 131 | 1 | 98 | 53 |
| 2002 | 921 | 30 | 2 | 118 | 430 | 38 | 123 | 3 | 103 | 74 |
| 2003 | 889 | 28 | 1 | 134 | 389 | 17 | 164 | 2 | 92 | 62 |
| 2004 | 896 | 23 | 1 | 137 | 401 | 24 | 171 | 5 | 80 | 54 |
| 2005 | 1 079 | 36 | 5 | 159 | 435 | 32 | 235 | — | 121 | 56 |
| 2006 | 965 | 31 | 6 | 177 | 340 | 28 | 242 | 2 | 91 | 48 |
| 2007 | 945 | 28 | 3 | 184 | 347 | 19 | 232 | 3 | 90 | 39 |
| 2008 | 955 | 30 | 1 | 215 | 340 | 17 | 208 | 1 | 103 | 40 |
| 2009 | 1 081 | 42 | 2 | 244 | 421 | 18 | 220 | 11 | 80 | 43 |
| 2010 | 1 217 | 33 | 4 | 232 | 495 | 36 | 299 | 10 | 83 | 25 |
| 2011 | 1 117 | 37 | — | 252 | 434 | 26 | 267 | 4 | 67 | 30 |
| 2012 | 1 044 | 39 | — | 207 | 393 | 33 | 262 | 8 | 73 | 29 |
| 2013 | 874 | 24 | 1 | 168 | 364 | 13 | 218 | 3 | 64 | 19 |
| 2014 | 782 | 17 | — | 128 | 302 | 9 | 227 | 1 | 62 | 36 |
| 2015 | 799 | 22 | 1 | 133 | 352 | 26 | 194 | 6 | 39 | 26 |
| 2016 | 708 | 17 | 2 | 111 | 271 | 20 | 191 | 5 | 54 | 37 |
| 2017 | 710 | 23 | — | 114 | 292 | 16 | 175 | 5 | 57 | 28 |
| 2018 | 681 | 19 | 1 | 107 | 265 | 10 | 172 | 7 | 60 | 40 |
| 2019 | 633 | 27 | 4 | 77 | 271 | 12 | 130 | 5 | 61 | 46 |

11. Nach Jugendstrafrecht angeordnete Strafen und Maßnahmen (auch nebeneinander) 2000 bis 2019

| Jahr | Verurteilte insgesamt | Jugendliche | | | | | Heranwachsende | | | | |
|------|-----------------------|--------------|-------------------------|---------------------|-----------------------|---------------------|----------------|-------------------------|---------------------|-----------------------|---------------------|
| | | Jugendstrafe | Zuchtmittel | | | Erziehungsmaßnahmen | Jugendstrafe | Zuchtmittel | | | Erziehungsmaßnahmen |
| | | | Jugendarrest (§ 16 JGG) | Auflagen (§ 15 JGG) | Verwarnung (§ 14 JGG) | | | Jugendarrest (§ 16 JGG) | Auflagen (§ 15 JGG) | Verwarnung (§ 14 JGG) | |
| 2000 | 6 799 | 467 | 615 | 2 286 | 2 036 | 640 | 795 | 508 | 2 307 | 1 832 | 420 |
| 2001 | 6 798 | 437 | 611 | 2 160 | 1 871 | 680 | 766 | 533 | 2 403 | 1 866 | 507 |
| 2002 | 6 940 | 446 | 647 | 2 137 | 1 878 | 635 | 842 | 542 | 2 382 | 1 905 | 523 |
| 2003 | 6 702 | 382 | 535 | 2 210 | 1 907 | 630 | 740 | 496 | 2 452 | 1 877 | 482 |
| 2004 | 6 972 | 352 | 676 | 2 437 | 1 951 | 752 | 726 | 497 | 2 528 | 1 862 | 546 |
| 2005 | 7 597 | 393 | 707 | 2 706 | 2 166 | 989 | 704 | 544 | 2 695 | 2 008 | 665 |
| 2006 | 7 161 | 379 | 647 | 2 483 | 2 019 | 723 | 664 | 501 | 2 626 | 1 896 | 559 |
| 2007 | 7 156 | 318 | 476 | 2 143 | 1 345 | 423 | 965 | 634 | 2 841 | 1 571 | 478 |
| 2008 | 7 226 | 365 | 726 | 2 679 | 2 122 | 852 | 617 | 479 | 2 585 | 1 970 | 648 |
| 2009 | 7 229 | 336 | 606 | 2 623 | 2 053 | 801 | 664 | 483 | 2 645 | 1 977 | 697 |
| 2010 | 7 622 | 363 | 620 | 2 746 | 2 190 | 1 082 | 688 | 473 | 2 699 | 2 125 | 868 |
| 2011 | 7 054 | 292 | 573 | 2 548 | 2 034 | 1 020 | 605 | 505 | 2 599 | 2 051 | 894 |
| 2012 | 6 518 | 295 | 541 | 2 234 | 1 761 | 909 | 561 | 475 | 2 409 | 1 932 | 849 |
| 2013 | 5 457 | 261 | 402 | 1 897 | 1 534 | 820 | 488 | 395 | 2 025 | 1 703 | 769 |
| 2014 | 5 042 | 216 | 387 | 1 774 | 1 509 | 710 | 448 | 336 | 1 913 | 1 522 | 727 |
| 2015 | 4 700 | 219 | 344 | 1 524 | 1 340 | 710 | 434 | 344 | 1 725 | 1 513 | 732 |
| 2016 | 4 284 | 210 | 298 | 1 337 | 1 153 | 633 | 405 | 333 | 1 608 | 1 360 | 693 |
| 2017 | 4 304 | 195 | 299 | 1 319 | 1 098 | 683 | 429 | 294 | 1 620 | 1 386 | 802 |
| 2018 | 4 477 | 169 | 307 | 1 424 | 1 149 | 760 | 357 | 294 | 1 822 | 1 431 | 880 |
| 2019 | 4 091 | 166 | 238 | 1 282 | 1 053 | 745 | 334 | 249 | 1 528 | 1 296 | 775 |

12. Nach Jugendstrafrecht Verurteilte 2019 nach ausgewählten Straftaten und verhängter Hauptstrafe (Art der schwersten Strafe bzw. Maßnahme)

| Straftat | Verurteilte insgesamt | | Art der schwersten Strafe | | | | | | | |
|---|-----------------------|------|---------------------------|------|--------|-------|-------------|-------|---------------------|------|
| | | | Jugendstrafe | | | | Zuchtmittel | | Erziehungsmaßnahmen | |
| | insgesamt | | dar. mit Strafaussetzung | | | | | | | |
| | Anzahl | % | Anzahl | % | Anzahl | % | Anzahl | % | Anzahl | % |
| Straftaten insgesamt | 4 091 | 100 | 500 | 12,2 | 320 | 64,0 | 3 295 | 80,5 | 296 | 7,2 |
| darunter nach dem StGB | 3 365 | 82,3 | 429 | 12,7 | 265 | 61,8 | 2 697 | 80,1 | 239 | 7,1 |
| Straftaten gegen den Staat, die öffentliche Ordnung und im Amt ¹⁾ (§§ 80 a-168, 331-357, ohne 142) | 147 | 3,6 | 17 | 11,6 | 13 | 76,5 | 118 | 80,3 | 12 | 8,2 |
| darunter | | | | | | | | | | |
| Widerstand gegen die Staatsgewalt (§§ 111-121) | 60 | 1,5 | 7 | 11,7 | 4 | 57,1 | 51 | 85,0 | 2 | 3,3 |
| Straftaten gegen die öffentliche Ordnung (§§ 123-145 d) | 38 | 0,9 | 3 | 7,9 | 2 | 66,7 | 31 | 81,6 | 4 | 10,5 |
| Falsche uneidliche Aussage und Meineid (§§ 153-162) | 21 | 0,5 | — | — | — | — | 19 | 90,5 | 2 | 9,5 |
| Straftaten gegen die sexuelle Selbstbestimmung (§§ 174-184 j) | 68 | 1,7 | 19 | 27,9 | 15 | 78,9 | 47 | 69,1 | 2 | 2,9 |
| darunter | | | | | | | | | | |
| sexueller und schwerer sexueller Mißbrauch von Kindern (§§ 176-176 b) | 30 | 0,7 | 9 | 30,0 | 9 | 100,0 | 20 | 66,7 | 1 | 3,3 |
| Vergewaltigung (§ 177 Abs. 6 Nr. 1) | 6 | 0,1 | 5 | 83,3 | 4 | 80,0 | 1 | 16,7 | — | — |
| Andere Straftaten gegen die Person ¹⁾ (§§ 169-173, 185-241 a) | 928 | 22,7 | 107 | 11,5 | 67 | 62,6 | 746 | 80,4 | 75 | 8,1 |
| darunter | | | | | | | | | | |
| Straftaten gegen den Personenstand, die Ehe und die Familie (§§ 169-173) | — | — | — | — | — | — | — | — | — | — |
| Beleidigung (§§ 185-200) | 78 | 1,9 | 2 | 2,6 | 2 | 100,0 | 70 | 89,7 | 6 | 7,7 |
| Straftaten gegen das Leben (§§ 211-222) | 2 | 0,0 | 1 | 50,0 | — | — | 1 | 50,0 | — | — |
| darunter | | | | | | | | | | |
| Mord (§ 211) | — | — | — | — | — | — | — | — | — | — |
| Totschlag (§§ 212, 213) | — | — | — | — | — | — | — | — | — | — |
| Fahrlässige Tötung (§ 222) | 1 | 0,0 | — | — | — | — | 1 | 100,0 | — | — |
| Straftaten gegen die körperliche Unversehrtheit (§§ 223-231) | 780 | 19,1 | 102 | 13,1 | 64 | 62,7 | 616 | 79,0 | 62 | 7,9 |
| darunter | | | | | | | | | | |
| Körperverletzung (§ 223) gefährliche und schwere | 381 | 9,3 | 29 | 7,6 | 15 | 51,7 | 317 | 83,2 | 35 | 9,2 |
| Körperverletzung (§§ 224, 226) | 381 | 9,3 | 70 | 18,4 | 47 | 67,1 | 285 | 74,8 | 26 | 6,8 |
| fahrlässige Körperverletzung (§ 229) | 14 | 0,3 | 1 | 7,1 | — | — | 12 | 85,7 | 1 | 7,1 |
| Straftaten gegen die persönliche Freiheit (§§ 232-241 a) | 66 | 1,6 | 2 | 3,0 | 1 | 50,0 | 57 | 86,4 | 7 | 10,6 |
| Diebstahl und Unterschlagung (§§ 242-248 c) | 1 026 | 25,1 | 117 | 11,4 | 69 | 59,0 | 817 | 79,6 | 92 | 9,0 |
| darunter | | | | | | | | | | |
| Diebstahl (§ 242) besonders schwerer Fall des Diebstahls (§ 243 Abs. 1 Satz 2 Nrn. 1-7) | 748 | 18,3 | 36 | 4,8 | 20 | 55,6 | 635 | 84,9 | 77 | 10,3 |
| Wohnungseinbruchdiebstahl (§ 244 Abs. 1 Nr. 3) | 16 | 0,4 | 4 | 25,0 | 1 | 25,0 | 10 | 62,5 | 2 | 12,5 |
| Unterschlagung (§ 246) | 24 | 0,6 | 1 | 4,2 | 1 | 100,0 | 22 | 91,7 | 1 | 4,2 |

12. Nach Jugendstrafrecht Verurteilte 2019 nach ausgewählten Straftaten und verhängter Hauptstrafe (Art der schwersten Strafe bzw. Maßnahme)

| Straftat | Verurteilte insgesamt | | Art der schwersten Strafe | | | | | | | |
|--|-----------------------|------|---------------------------|------|--------|-------|-------------|-------|---------------------|------|
| | | | Jugendstrafe | | | | Zuchtmittel | | Erziehungsmaßnahmen | |
| | insgesamt | | dar. mit Strafaussetzung | | | | | | | |
| | Anzahl | % | Anzahl | % | Anzahl | % | Anzahl | % | Anzahl | % |
| Raub und Erpressung ²⁾ (§§ 249-255, 316 a) | 263 | 6,4 | 114 | 43,3 | 69 | 60,5 | 142 | 54,0 | 7 | 2,7 |
| darunter | | | | | | | | | | |
| Raub (§ 249) | 57 | 1,4 | 17 | 29,8 | 11 | 64,7 | 40 | 70,2 | — | — |
| schwerer Raub (§ 250) | 28 | 0,7 | 23 | 82,1 | 10 | 43,5 | 5 | 17,9 | — | — |
| räuberische Erpressung (§ 255) | 128 | 3,1 | 62 | 48,4 | 40 | 64,5 | 62 | 48,4 | 4 | 3,1 |
| räuberischer Angriff auf Kraftfahrer (§ 316 a) | 21 | 0,5 | 1 | 4,8 | — | — | 19 | 90,5 | 1 | 4,8 |
| Andere Vermögensdelikte (§§ 257-305 a) | 591 | 14,4 | 48 | 8,1 | 29 | 60,4 | 509 | 86,1 | 34 | 5,8 |
| darunter | | | | | | | | | | |
| Begünstigung und Hehlerei (§§ 257-262) | 25 | 0,6 | 1 | 4,0 | — | — | 23 | 92,0 | 1 | 4,0 |
| Betrug und Untreue (§§ 263-266 b) | 373 | 9,1 | 37 | 9,9 | 22 | 59,5 | 314 | 84,2 | 22 | 5,9 |
| darunter | | | | | | | | | | |
| Betrug (§ 263 Abs. 1) | 127 | 3,1 | 12 | 9,4 | 6 | 50,0 | 99 | 78,0 | 16 | 12,6 |
| Urkundenfälschung (§§ 267-282) | 58 | 1,4 | 5 | 8,6 | 4 | 80,0 | 52 | 89,7 | 1 | 1,7 |
| Sachbeschädigung (§§ 303-305 a) | 135 | 3,3 | 5 | 3,7 | 3 | 60,0 | 120 | 88,9 | 10 | 7,4 |
| Gemeingefährliche einschl. Umweltstraftaten ¹⁾ (§§ 306-330 a, ohne 316 a) | 42 | 1,0 | 2 | 4,8 | 1 | 50,0 | 39 | 92,9 | 1 | 2,4 |
| darunter | | | | | | | | | | |
| Brandstiftung (§ 306) | 4 | 0,1 | — | — | — | — | 4 | 100,0 | — | — |
| schwere Brandstiftung (§ 306 a) | 2 | 0,0 | 1 | 50,0 | — | — | 1 | 50,0 | — | — |
| Vollrausch ohne Verkehrsunfall (§ 323 a) | 3 | 0,1 | — | — | — | — | 3 | 100,0 | — | — |
| Straftaten gegen die Umwelt (§§ 324-330 a) | — | — | — | — | — | — | — | — | — | — |
| Straftaten im Straßenverkehr | 427 | 10,4 | 9 | 2,1 | 5 | 55,6 | 394 | 92,3 | 24 | 5,6 |
| darunter | | | | | | | | | | |
| Straftaten im Straßenverkehr nach dem StVG | 127 | 3,1 | 4 | 3,1 | 3 | 75,0 | 115 | 90,6 | 8 | 6,3 |
| Straftaten im Straßenverkehr nach dem StGB | 300 | 7,3 | 5 | 1,7 | 2 | 40,0 | 279 | 93,0 | 16 | 5,3 |
| darunter | | | | | | | | | | |
| Verkehrsunfallflucht (§ 142) | 102 | 2,5 | 3 | 2,9 | 1 | 33,3 | 91 | 89,2 | 8 | 7,8 |
| Fahrlässige Tötung (§ 222) | 2 | 0,0 | — | — | — | — | 2 | 100,0 | — | — |
| Gefährdung des Straßenverkehrs (§ 315 c) in Trunkenheit (§ 316) | 59 | 1,4 | 1 | 1,7 | — | — | 56 | 94,9 | 2 | 3,4 |
| in Trunkenheit (§ 316) | 102 | 2,5 | 1 | 1,0 | 1 | 100,0 | 96 | 94,1 | 5 | 4,9 |
| Straftaten nach anderem Bundes- und Landesgesetzen außer StGB, StVG | 599 | 14,6 | 67 | 11,2 | 52 | 77,6 | 483 | 80,6 | 49 | 8,2 |
| darunter | | | | | | | | | | |
| Betäubungsmittelgesetz (BtMG) | 553 | 13,5 | 66 | 11,9 | 51 | 77,3 | 443 | 80,1 | 44 | 8,0 |
| Aufenthaltsgesetz (AufenthG) | 1 | 0,0 | — | — | — | — | 1 | 100,0 | — | — |
| Waffengesetz (WaffG) | 24 | 0,6 | — | — | — | — | 20 | 83,3 | 4 | 16,7 |
| Abgabenordnung (AO) | 2 | 0,0 | 1 | 50,0 | 1 | 100,0 | — | — | 1 | 50,0 |
| Wehrstrafgesetz (WStG) | 1 | 0,0 | — | — | — | — | 1 | 100,0 | — | — |
| Straftaten nach Landesgesetzen | — | — | — | — | — | — | — | — | — | — |

1) Ohne Straftaten im Straßenverkehr. — 2) Einschl. räuberischer Angriff auf Kraftfahrer.

13. Nach Jugendstrafrecht Verurteilte nach Arten der verhängten Strafen und Maßnahmen 2019

| Art der Strafe bzw. Maßnahme | Verurteilte insgesamt | | | davon | | | | | |
|---|--------------------------|--------|--------|-------------|--------|--------|----------------|--------|--------|
| | | | | Jugendliche | | | Heranwachsende | | |
| | zus. | männl. | weibl. | zus. | männl. | weibl. | zus. | männl. | weibl. |
| Insgesamt angeordnete Strafen und Maßnahmen (auch nebeneinander) | 7 666 | 6 523 | 1 143 | 3 484 | 2 927 | 557 | 4 182 | 3 596 | 586 |
| Jugendstrafe | 500 | 475 | 25 | 166 | 159 | 7 | 334 | 316 | 18 |
| Zuchtmittel zusammen | 5 646 | 4 783 | 863 | 2 573 | 2 153 | 420 | 3 073 | 2 630 | 443 |
| Jugendarrest nach §16 JGG | 487 | 428 | 59 | 238 | 204 | 34 | 249 | 224 | 25 |
| Dauerarrest | 280 | 252 | 28 | 137 | 119 | 18 | 143 | 133 | 10 |
| Kurzarrest | 16 | 9 | 7 | 6 | 4 | 2 | 10 | 5 | 5 |
| Freizeitarrrest | 155 | 134 | 21 | 78 | 66 | 12 | 77 | 68 | 9 |
| Auflagen nach § 15 JGG | 2 810 | 2 374 | 436 | 1 282 | 1 068 | 214 | 1 528 | 1 306 | 222 |
| Wiedergutmachung | 98 | 90 | 8 | 37 | 33 | 4 | 61 | 57 | 4 |
| Zahlung eines Geldbetrages | 815 | 726 | 89 | 198 | 182 | 16 | 617 | 544 | 73 |
| Entschuldigung | 26 | 23 | 3 | 15 | 14 | 1 | 11 | 9 | 2 |
| Arbeitsleistung | 1 840 | 1 508 | 332 | 1 009 | 818 | 191 | 831 | 690 | 141 |
| Arbeitsleistung und Entschuldigung | 31 | 27 | 4 | 23 | 21 | 2 | 8 | 6 | 2 |
| Verwarnung nach § 14 JGG | 2 349 | 1 981 | 368 | 1 053 | 881 | 172 | 1 296 | 1 100 | 196 |
| Erziehungsmaßnahmen zusammen | 1 520 | 1 265 | 255 | 745 | 615 | 130 | 775 | 650 | 125 |
| Heimerziehung | 1 | — | 1 | — | — | — | 1 | — | 1 |
| Erziehungsbeistandschaft | 5 | 5 | — | 2 | 2 | — | 3 | 3 | — |
| Erteilung von Weisungen | 1 514 | 1 260 | 254 | 743 | 613 | 130 | 771 | 647 | 124 |